

20 THE INDIVIDUALITY OF CYCLING 14

▼ MARIA - holt sie am Berg sowieso wieder ein

▼ DIRK - wartet auf seine Chance

▼ ANGELO - spürt Dirks Atem im Nacken

2014

DIE MITARBEITERINNEN UND MITARBEITER VON DRÖSSIGER HABEN SICH DEM THEMA FAHRRAD VERSCHRIEBEN; WIR ENTWICKELN UND BAUEN UNSERE BIKES MIT VIEL HERZBLUT, SORGFALT UND LIEBE ZUM DETAIL.

FAHRRÄDER SIND FÜR UNS NICHT NUR BERUF, SONDERN BERUFUNG!

FÜR 2014 ZÜNDE WIR DIE NÄCHSTE STUFE: ENTDECKE UNSERE KOMPLETT NEU ENTWICKELTEN FULL-SUSPENSION BIKES AUF 650B UND 29" RÄDERN UND DIE NEUE, MODERNE CITY/URBAN LINIE.

WAS SICH BEWÄHRT WIRD FORTGEFÜHRT UND OPTIMIERT:

UNSERE BIKES KOMMEN MIT DURCHDACHTEN AUSSTATTUNGEN UND FANTASTISCHEN FAHREIGENSCHAFTEN ZU EINEM AUSGEZEICHNETEN PREIS-LEISTUNGSVERHÄLTNIS.

UND INDIVIDUALISTEN KONFIGURIEREN MIT DER COLOR-OPTION IHRE LIEBLINGSFARB-/DEKORKOMBINATION AUS ÜBER 60000 MÖGLICHKEITEN.

WELCHE IST DEINE?




DIE QUALITÄT DER BIKES LIEGT WIE VON DRÖSSIGER GEWOHNT AUF HÖCHSTEM NIVEAU. ES WERDEN AUSSCHLIESSLICH HOCHWERTIGE MATERIALIEN VERBAUT. WENN DU AUF DEINEM DRÖSSIGER BIKE SITZT, MERKST DU DEN UNTERSCHIED: DURCHDACHTE DETAILS, PERFEKTE VERARBEITUNG UND KOMPONENTEN DIE ALLESAMT ABGESTIMMT SIND AUF DEN JEWEILIGEN EINSATZBEREICH DES BIKES.

SICHERHEIT STEHT BEI UNS IM FOKUS! ALLE UNSERE RAHMEN WERDEN AUSGIEBIG GETESTET. NUR WENN SIE UNSEREN HOHEN QUALITÄTSANSPRÜCHEN GENÜGEN, VERWENDEN WIR SIE FÜR UNSERE BIKES. DAMIT DU DICH JEDERZEIT AUF DEIN DRÖSSIGER BIKE VERLASSEN KANNST!

DIE MONTAGE DER FAHRRÄDER ERFOLGT BEI UNS DURCH MITARBEITER MIT LANGJÄHRIGER ERFAHRUNG. BEVOR DEIN FAHRRAD UNSER WERK IN ESCHWEILER VERLÄSST STELLEN SIE SICHER, DASS ALLES FUNKTIONIERT UND DURCH UND DURCH GEPRÜFT IST.





INHALT

TECHNOLOGIE	4-5
COLOR-OPTION	6-7
HARDTAIL	8-21
FULLSUSPENSION	22-43
TREKKING CITY	44-65
TANDEM	66-67
ACCESSORIES	68-71

▼ Dranbleiben - um jeden Preis



TECHNOLOGIE 2014



PM POST MOUNT DISC-AUFNAHME

Bremssattelaufnahmen nach dem Post Mount Standard sorgen für leichtere Einstellbarkeit der Bremsen und stellen eine wesentlich kraftschlüssigere Verbindung dar. Der Rahmen wird dadurch in diesem Bereich zuverlässiger. Je nach Scheibengröße kann außerdem auf einen Adapter verzichtet und Gewicht gespart werden.

DM DIRECT MOUNT UMWERFERBEFESTIGUNG

Durch die Direct Mount Befestigung kann sich der Umwerfer besser gegen den Rahmen abstützen, dadurch verbessert sich die Schaltpräzision erheblich.

12 12 MM STECKACHSE HINTEN

Im Hinterbau sorgt eine 12x142mm Steckachse für ein deutliches Plus an Steifigkeit. Wir verwenden bei unseren XMA´s und XRA´s eine DT Swiss RWS Achse nach dem Syntace X-12 Standard und bei unseren TNC´s eine Shimano E-Thru Achse. Immer mit Schnellspannhebel, so bleiben Komfort und die Praktikabilität erhalten, wenn das Hinterrad mal ausgebaut werden muss, man benötigt kein zusätzliches Werkzeug.

15 15 MM STECKACHSE VORNE

Die Steckachse an der Gabel sorgt für deutlich mehr Lenksteifigkeit und trägt somit zu einem messerscharfen Handling bei.

PF PRESSFIT INNENLAGER

Das direkte Einpressen der Lagerschalen in das Tretlagergehäuse erlaubt eine breitere Anbindung des Unterrohres. Dadurch wird die Steifigkeit des Rahmens erhöht. Dank der fehlenden Verschraubung sinkt das Rahmengewicht und der Wartungsaufwand wird reduziert.

T KONISCHES STEUERROHR (TAPERED STEERER)

Das Steuerrohr ist konisch geformt, die Lagergröße wechselt von 1 1/8 Zoll oben nach 1 1/2 Zoll unten. Durch das unten vergrößerte Lager verbessert sich die Steifigkeit bei geringerem Gewicht und man erhält somit ein präziseres Lenkverhalten.

ICR INNENLIEGENDE ZÜGE (INTERNAL CABLE ROUTING)

Die innenliegenden Züge sind unempfindlicher gegen Schmutz und gewährleisten auf lange Zeit perfekte Gangwechsel. Ein weiteres Plus: das reduzierte, aufgeräumte Design!

B BUTTED ALUMINIUM

Bei unseren High-End Modellen verwenden wir mehrfach konifizierte Rohrsätze. Dadurch sind die Wandstärken der Rohre nur so dick, wie an der jeweiligen Stelle aufgrund der Belastung benötigt. So wird Gewicht eingespart, ohne die Haltbarkeit und Steifigkeit des Rahmens zu beeinträchtigen.

H HYDRFORMING

Dank Hydroforming erreichen wir bei der Herstellung unserer Aluminiumrahmen höchste Präzision hinsichtlich der Form- und Maßgenauigkeit. Die Rahmenform wird direkt an die Belastungen angepasst. Dies gewährleistet eine höhere Dauerfestigkeit bei reduziertem Gewicht.

PB PULVERBESCHICHTUNG

Drössiger Bikes mit Aluminiumrahmen sind mit einer zweilagigen Pulverbeschichtung versehen. Diese Art des Finishs ist robuster und umweltfreundlicher als Nasslack.

 COLOR-OPTION

Wähle bei Modellen mit Aluminium Rahmen aus 24 Farben Deine Lieblingsfarbe in glänzend oder matt und kombiniere dazu noch Dekorfarben und Color-Kit Farbe für maximale Individualität.

 DROP POST & STEALTH KOMPATIBEL

Unsere neuen XMA´s und XRA´s können alle möglichen versenkbaren Stützen aufnehmen. Sie verfügen über eine interne Führungsmöglichkeit für oben angesteuerte Stützen sowie für intern von unten angesteuerte wie die Reverb Stealth.

 ISCG05

Unsere XRA Modelle können eine ISCG05 Kettenführung aufnehmen. Damit wird die Kette noch sicherer geführt.



RAHMENFARBE

WÄHLE BEI ALUMINIUMRAHMEN AUS 24 FARBEN DEINE LIEBLINGSFARBE.
ALS FINISH KANNST DU DICH ZWISCHEN MATTER ODER GLÄNZENDER OPTIK ENTSCHEIDEN.



DEKORFARBE

MIT DEN DEKOREN AM RAHMEN SETZT DU EINEN BESONDEREN FARBAKZENT.
WÄHLE AUS 16 FARBEN DEINE LIEBLINGSKOMBINATION FÜR FARBEILE UND SCHRIFTZÜGE.
DER RAHMEN UND DIE DEKORE WERDEN MIT DER ZWEITEN PULVERSCHICHT VERSIEGELT, SIE SIND
MATT ODER GLÄNZEND, JE NACHDEM FÜR WELCHES FINISH DU DICH ENTSCHEIDEST.



COLOR-KIT

ZUM ABSCHLUSS WÄHLST DU NOCH EIN COLOR-KIT AUS.
SATTEL, ELOXIERTE PARTS UND GRIFFE SIND ALS SET IN FÜNF FARBEN ERHÄLTlich*.
SO WIRD DEIN BIKE ZUM ABSOLUTEN HINGUCKER.

DRÜSSIGER

*Eloxiertes Vorbau und Sattelstütze sind nur bei Control Tech ONE Ausstattung möglich.

HTA - DER BEWÄHRTE EINSTIEG IN DIE WELT DER HOCHWERTIGEN DRÖSSIGER BIKES. WOBEI EINSTIEG BEI UNS NICHT LOW-END BEDEUTET - IM GEGENTEIL! DIE BIKES DER HTA SERIE VERFÜGEN ÜBER RAHMEN MIT LEICHTEM DOUBLE BUTTED ROHRSATZ UND SCHLAGFESTER PULVERBESCHICHTUNG, HOCHWERTIGE LUFTFEDERGABELN UND AKTUELLSTE SCHALTUNGS- UND BREMSENTECHNIK. ABGERUNDET WIRD DAS PAKET DURCH AGILES HANDLING UND EINE AUSGEWOGENE SITZPOSITION.

HTA

Pause in Sicht





▼ Führung übernehmen


DRÜSSIGER

HTA 1



Typ	MTB Hardtail 26
Rahmen	H-lite
Farbbeispiel	Schwarz matt
Dekorbeispiel	Schrift: Gray / Farbkeil: Tomato Red
verfügbare Grössen	15", 17", 19", 21", 23"
Gabel	Rock Shox 30 Gold TK 100mm mit Pop Loc Remote Lockout
Kurbel	Shimano FC-M552 3x10
Kette	Shimano CN-HG54
Kassette	Shimano Deore CS-HG62 11-34 10-fach
Schalteinheiten	Shimano Deore SL-M610
Schaltwerk	Shimano XT RD-M781 Shadow 10-fach
Umwerfer	Shimano Deore FD-M610 3x10
Bremsen	Shimano M-395
Rotoren (v/h)	Shimano SM-RT56 180mm/180mm
Lauftrad vorne	DT Swiss 466d 26 / Shimano Deore HB-M525 schwarz
Lauftrad hinten	DT Swiss 466d 26 / Shimano Deore FH-M525 schwarz
Reifen	Schwalbe Rapid Rob 26 x 2.25 Active
Vorbau	Control Tech ONE
Lenker	Control Tech ONE Flat 660mm x 6°
Sattelstütze	Control Tech ONE
Steuersatz	FSA Orbit Z5 No.11N Cartridge
Griffe	Control Tech Testy Lock-On
Sattel	Drössiger Speedseat 3
Pedale	ohne
Gewicht	11,9 kg

EVP **999,00 €**



HTA 2



Typ MTB Hardtail 26
Rahmen H-lite
Farbbeispiel Telegrau 1 matt
Dekorbeispiel Schrift: White / Farbkeil: Hot Turquoise
verfügbare Grössen 15", 17", 19", 21", 23"
Gabel Suntour XCR Air RL-R 100mm mit Remote Lockout
Kurbel Shimano FC-M522 3x10
Kette Shimano CN-HG54
Kassette Shimano Deore CS-HG62 11-34 10-fach
Schaltseinheiten Shimano Deore SL-M610
Schaltwerk Shimano SLX RD-M670 Shadow 10-fach
Umwerfer Shimano Deore FD-M610 3x10
Bremsen Shimano M-395
Rotoren (v/h) Shimano SM-RT56 180mm/180mm
Lauftrad vorne DT Swiss 466d 26 / Shimano Alivio HB-M475 schwarz
Lauftrad hinten DT Swiss 466d 26 / Shimano Alivio FH-M475 schwarz
Reifen Schwalbe Rapid Rob 26 x 2.25 Active
Vorbau Control Tech ONE
Lenker Control Tech ONE Flat 660mm x 6°
Sattelstütze Control Tech ONE
Steuersatz FSA Orbit ZS No.11N Cartridge
Griffe Control Tech Testy Lock-On
Sattel Drössiger Speedseat 3
Pedale ohne
Gewicht 12,9 kg

EVP **799,00 €**





bleibt dran dank smooooothem travel

Yeah - the perfect trail

so schön ist die Heimat

TNA - ERLEBE DIE FANTASTISCHEN FAHREIGENSCHAFTEN UNSERER HARDTAILS MIT DEN GROSSEN LAUFRÄDERN. MEHR TRAKTION, MEHR LAUFRUHE UND EIN TIEFER SCHWERPUNKT SORGEN FÜR ABSOLUTEN FAHRSPASS. UND MIT VIER DURCHDACHTEN AUSSTATTUNGEN BLEIBEN AUCH TECHNISCH KEINE WÜNSCHE OFFEN. DU BIST EIN INDIVIDUELLER TYP? DEIN BIKE AUCH - WÄHLE DIR DEINE AUS ÜBER 60000 FARB-/DEKOR-/COLOR-KIT KOMBINATIONEN!

TNA

TNA 1



Typ MTB Hardtail 29
Rahmen H-29SL 2.0
Farbbeispiel Graphitgrau matt
Dekorbeispiel Schrift: Black / Farbkeil: Black
verfügbare Größen 17", 19", 21", 22,5"
Gabel Fox 32 Float CTD Evolution 100mm mit 15QR Steckachse
Kurbel Shimano XT FC-M782 22/30/40 3x10
Kette Shimano CN-HG75
Kassette Shimano SLX CS-HG81 11-36 10-fach
Schaltmechanik Shimano XT SL-M780B I-Spec
Schaltwerk Shimano XT RD-M781 Shadow 10-fach
Umwerfer Shimano XT FD-M781A Direct Mount 3x10
Bremsen Shimano SLX M-675B
Rotoren (v/h) Shimano SLX SM-RT66 180mm/180mm
Laufwerk vorne Fulcrum Red Power 29 XL für 15x100mm Steckachse
Laufwerk hinten Fulcrum Red Power 29 XL
Reifen Schwalbe Rocket Ron 29 x 2.25 Evolution faltbar
Vorbau Ritchey WCS 4-Axis-44
Lenker Ritchey WCS 2X flat 720mm x 9°
Sattelstütze Ritchey WCS
Steuersatz FSA Orbit ZS-3 Industriegelagert
Griffe Control Tech Testy Lock-On
Sattel Drössiger Speedseat SL 2
Pedale ohne
Gewicht 11,2 kg

EVP **1.649,00 €**



TNA 2



- Typ MTB Hardtail 29
- Rahmen H-29SL 2.0
- Farbbeispiel HiTec Silber matt
- Dekorbeispiel Schrift: Black / Farbkeil: Hot Green
- verfügbare Grössen 17", 19", 21", 22,5"
- Gabel Rock Shox Reba RL 100mm mit QR15 Steckachse und Push Loc Remote Lockout
- Kurbel Shimano FC-M622 22/30/40 3x10
- Kette Shimano CN-HG75
- Kassette Shimano SLX CS-HG81 11-36 10-fach
- Schalteinheiten Shimano SLX SL-M670B I-Spec
- Schaltwerk Shimano XT RD-M781 Shadow 10-fach
- Umwerfer Shimano SLX FD-M671 Direct Mount 3x10
- Bremsen Shimano Deore M-615
- Rotoren (v/h) Shimano SM-RT54 180mm/180mm
- Lauftrad vorne DT Swiss 466d 29 / Shimano SLX HB-M678 Centerlock für 15x100mm Steckachse schwarz
- Lauftrad hinten DT Swiss 466d 29 / Shimano SLX FH-M675 Centerlock schwarz
- Reifen Schwalbe Racing Ralph 29 x 2.25 Performance faltbar
- Vorbau Control Tech ONE
- Lenker Control Tech ONE Flat 700mm x 9°
- Sattelstütze Control Tech ONE
- Steuersatz FSA Orbit ZS-3 Industriegelagert
- Griffe Control Tech Testy Lock-On
- Sattel Drössiger Speedseat SL 2
- Pedale ohne
- Gewicht 11,9 kg

EVP **1.299,00 €**



TNA 3



Typ MTB Hardtail 29
Rahmen H-29lite
Farbbeispiel Weiß grün matt
Dekorbeispiel Schrift: Graphit / Farbkeil: Tomato Red
verfügbare Grössen 17", 19", 21", 22,5"
Gabel Rock Shox 30 Gold TK 100mm mit Pop Loc Remote Lockout
Kurbel Shimano FC-M622 22/30/40 3x10
Kette Shimano CN-HG54
Kassette Shimano Deore CS-HG62 11-36 10-fach
Schaltseinheiten Shimano Deore SL-M610
Schaltwerk Shimano XT RD-M781 Shadow 10-fach
Umwerfer Shimano Deore FD-M610 3x10
Bremsen Shimano M-395
Rotoren (v/h) Shimano SM-RT56 180mm/180mm
Laufrad vorne DT Swiss 466d 29 / Shimano Deore HB-M525 schwarz
Laufrad hinten DT Swiss 466d 29 / Shimano Deore FH-M525 schwarz
Reifen Schwalbe Rapid Rob 29 x 2.25 Active
Vorbau Control Tech ONE
Lenker Control Tech ONE Flat 700mm x 9°
Sattelstütze Control Tech ONE
Steuersatz FSA Orbit Z5 No.11N Cartridge
Griffe Control Tech Testy Lock-On
Sattel Drössiger Speedseat 3
Pedale ohne
Gewicht 12,6 kg

EVP **999,00 €**



TNA 4



- Typ MTB Hardtail 29
- Rahmen H-29lite
- Farbbeispiel Schwarz matt
- Dekorbeispiel Schrift: White / Farbkeil: Gray
- verfügbare Grössen 17", 19", 21", 22,5"
- Gabel Suntour XCR Air RL-R 100mm mit Remote Lockout
- Kurbel Shimano FC-M522 3x10
- Kette Shimano CN-HG54
- Kassette Shimano Deore CS-HG62 11-36 10-fach
- Schalteinheiten Shimano Deore SL-M610
- Schaltwerk Shimano SLX RD-M670 Shadow 10-fach
- Umwerfer Shimano Deore FD-M610 3x10
- Bremsen Shimano M-395
- Rotoren (v/h) Shimano SM-RT56 180mm/180mm
- Laufmad vorne DT Swiss 466d 29 / Shimano Alivio HB-M475 schwarz
- Laufmad hinten DT Swiss 466d 29 / Shimano Alivio FH-M475 schwarz
- Reifen Schwalbe Rapid Rob 29 x 2.25 Active
- Vorbau Control Tech ONE
- Lenker Control Tech ONE Flat 700mm x 9°
- Sattelstütze Control Tech ONE
- Steuersatz FSA Orbit Z5 No.11N Cartridge
- Griffe Control Tech Testy Lock-On
- Sattel Drössiger Speedseat 3
- Pedale ohne
- Gewicht 13,2 kg

EVP **849,00 €**



BASIS FÜR DIE 2014ER TNC MODELLE BILDET UNSER NEUER H-29CST 2.0 RAHMEN. DURCH OPTIMIERTE KONSTRUKTION UND MIT 12X142MM STECKACHSE KONNTEN WIR DIE STEIFIGKEIT DEUTLICH VERBESSERN UND FÜR EIN NOCH PRÄZISERES HANDLING SORGEN. ERLEBE DIE EXPLOSIVE BESCHLEUNIGUNG IN VERBINDUNG MIT DER TRAKTION UND LAUFRUHE DER GROSSEN LAUFRÄDER.

TNC

▲ hat Spass

▲ lässt sich nicht abschütteln

TNC 1



Typ MTB Hardtail 29
Rahmen H-29CST 2.0
Rahmenfarbe UD Carbon matt
Dekorfarbe Schrift: Gray / Farbkeil: Graphit
verfügbare Grössen 17,5“, 19“, 21“
Gabel Fox 32 Float CTD Factory Adjust FIT Kashima 100mm tapered mit 15QR Steckachse
Kurbel Shimano XTR FC-M980 26-38Z. 2x10
Kette Shimano CN-HG95
Kassette Shimano XT CS-M771 11-36 10-fach
Schaltmechanik Shimano XTR SL-M980B I-Spec
Schaltwerk Shimano XTR RD-M981 Shadow 10-fach
Umwerfer Shimano XTR FD-M986 2x10
Bremsen Shimano XTR M-987 Magnesium/Carbon
Rotoren (v/h) Shimano XT SM-RT86 Ice-Tec 180mm/180mm
Laufrad vorne DT Swiss XR1501 Spline One 29
Laufrad hinten DT Swiss XR1501 Spline One 29
Reifen Schwalbe Rocket Ron 29 x 2.25 Evolution faltbar
Vorbau Ritchey WCS 4-Axis-44
Lenker Ritchey WCS 2X flat 720mm x 9°
Sattelstütze Ritchey WCS
Steuersatz FSA Orbit C No.42 tapered vollintegriert
Griffe Control Tech Testy Lock-On
Sattel Drössiger Speedseat SL 2
Pedale ohne
Gewicht 9,7 kg

EVP **3.499,00 €**



TNC 2



Typ MTB Hardtail 29
Rahmen H-29CST 2.0
Rahmenfarbe UD Carbon matt
Dekorfarbe Schrift: Gray / Farbkeil: Graphit
verfügbare Größen 17,5", 19", 21"
Gabel Fox 32 Float CTD Evolution 100mm tapered mit 15QR Steckachse
Kurbel Shimano XT FC-M782 22/30/40 3x10
Kette Shimano CN-HG75
Kassette Shimano SLX CS-HG81 11-36 10-fach
Schalteinheiten Shimano XT SL-M780B I-Spec
Schaltwerk Shimano XT RD-M781 Shadow 10-fach
Umwirler Shimano XT FD-M781A 3x10
Bremsen Shimano XT M-785B Ice-Tec
Rotoren (v/h) Shimano XT SM-RT86 Ice-Tec 180mm/180mm
LaufRad vorne Fulcrum Red Power 29 XL für 15x100mm Steckachse
LaufRad hinten Fulcrum Red Power 29 XL
Reifen Schwalbe Rocket Ron 29 x 2.25 Evolution faltbar
Vorbau Ritchey WCS 4-Axis-44
Lenker Ritchey WCS 2X flat 720mm x 9°
Sattelstütze Ritchey WCS
Steuersatz FSA Orbit C No.42 tapered vollintegriert
Griffe Control Tech Testy Lock-On
Sattel Drössiger Speedseat SL 2
Pedale ohne
Gewicht 10,8 kg

EVP **2.299,00 €**



TNC 3



- Typ MTB Hardtail 29
- Rahmen H-29CST 2.0
- Rahmenfarbe UD Carbon matt
- Dekorfarbe Schrift: Gray / Farbkeil: Graphit
- verfügbare Grössen 17,5", 19", 21"
- Gabel Rock Shox Reba RL 100mm tapered mit QR15 Steckachse und Push Loc Remote Lockout
- Kette Shimano FC-M622 22/30/40 3x10
- Kassette Shimano CN-HG75
- Schalteinheiten Shimano SLX CS-HG81 11-36 10-fach
- Schaltwerk Shimano SLX SL-M670B I-Spec
- Kettenführung Shimano XT RD-M781 Shadow 10-fach
- Bremsen Shimano XT FD-M781A 3x10
- Rotoren (v/h) Shimano Deore M-615
- Bremshebel Shimano SM-RT56 180mm/180mm
- Lauftrad vorne DT Swiss 466d 29 / Shimano SLX HB-M678 Centerlock für 15x100mm Steckachse schwarz
- Lauftrad hinten DT Swiss 466d 29 / Shimano SLX FH-M678 Centerlock für 12x142mm Steckachse schwarz
- Reifen Schwalbe Racing Ralph 29 x 2.25 Performance faltbar
- Vorbau Control Tech ONE
- Lenker Control Tech ONE Flat 700mm x 9°
- Sattelstütze Control Tech ONE
- Steuersatz FSA Orbit C No.42 tapered vollintegriert
- Griffe Control Tech Testy Lock-On
- Sattel Drössiger Speedseat SL 2
- Pedale ohne
- Gewicht 11,2 kg

EVP **1.799,00 €**



GEO

2014 FULL SUSPENSION TECH

UNSERE NEUE FULL-SUSPENSION GENERATION WURDE MIT DEM ZIEL ENTWICKELT, DIE VORTEILE DER GRÖßEREN LAUFRÄDER ZU NUTZEN UND DEREN NACHTEILE WEITESTGEHEND ZU ELIMINIEREN. DURCH GESCHICKTE OPTIMIERUNG DER UMWERFERPOSITION HABEN WIR EXTREM KURZE KETTENSTREBENLÄNGEN

REALISIERT: 420MM BEI 650B UND 435MM BEI 29".

DIES UND EIN KÜRZESTMÖGLICHER RADSTAND MACHT UNSERE BIKES ÄUSSERST WENDIG UND AGIL WIE EIN 26ER. TROTZDEM BLEIBT DAS OBERROHR LANG GENUG FÜR EINE PERFEKTE SITZPOSITION MIT KURZEM VORBAU UND BREITEM LENKER FÜR MAXIMALE KONTROLLE.

DURCH DAS TIEFE TRETLAGER UND EINER TIEFST MÖGLICHEN ÜBERSTANDSHÖHE IST DER KÖRPERSCHWERPUNKT STETS MAXIMAL ZENTRAL UND TIEF IM BIKE POSITIONIERT. DAS SORGT BESSERE KURVENHAFTUNG, BESSERE TRAKTION UND WENIGER ÜBERSCHLAGGEFÜHLE SOWOHL BERGAUF ALS BERGAB.



**PER
FOR
MANANCE**

DIE HINTERBAUKINEMATIK HAT EINE DURCHDACHTE KENNLINIE: IM SAGBEREICH IST SIE DEGRESSIV (ANTISQUAT-EFFEKT), IM HAUPTFEDERWEGSBEREICH LINEAR FÜR OPTIMALE FEDERWEGSAUSNUTZUNG, ZUM ENDE HIN WIRD SIE PROGRESSIV FÜR GENÜGEND DURCHSCHLAGSCHUTZ. EIN EINFLUSS VON BREMSMOMENT AUF DAS FAHRWERK IST NICHT VORHANDEN, ES WIRD KEINE EIN- ODER AUSFEDERBEWEGUNG DURCH DIE BREMSKRÄFTE GENERIERT.

MIT DEM RELATIV NIEDRIGEN ÜBERSETZUNGSVERHÄLTNIS VON 1:2,4 KANN DAS FEDERELEMENT MIT WENIG LUFT GEFAHREN WERDEN, WAS DIE REIBUNGSVERLUSTE IM DÄMPFERSYSTEM AUF EIN MINIMUM ZURÜCKBRINGT.

DURCH ENGE ENTWICKLUNGSZUSAMMENARBEIT MIT FOX UND ROCK SHOX KONNTEN WIR ZUDEM DIE FEDERELEMENTE PERFEKT AUF UNSERE KINEMATIK ABSTIMMEN. IN SUMME ERGIBT DIES EIN SUPERSENSIBLES UND EFFEKTIVES FAHRWERK.





HOLLOW-FORGED 2-PIECE TRETLAGEREINHEIT MIT PRESS-FIT
INNENLAGERSITZ FÜR MAXIMALE STEIFIGKEIT
BEI GERINGEREM GEWICHT



GESCHMIEDETER 1-PIECE ROCKERARM . LEICHT UND STEIF



SHIMANO DIRECT MOUNT SCHALTWERKSAUFNAHME FÜR MEHR PLATZ
UND LEICHTEREN RADEIN-/AUSBAU



X-12 STECKACHSE MIT SCHNELLSPANNER FÜR MEHR STABILITÄT UND
HINTERBAUSTEIFIGKEIT BEI GLEICHBLEIBENDEM KOMFORT
BEIM RADEIN-/AUSBAU
KOMPATIBILITÄT ZU ALLEN ABSENKBAREN SATTELSTÜTZEN
- INCLUSIVE REVERB STEALTH

AUF TOUR UND TRAIL DIE NATUR GENIEßEN? NA KLAR! MAL EINEN MARATHON UNTER DIE RÄDER NEHMEN? WARUM NICHT? 120MM FEDERWEG SIND NICHT ZUVIEL UND NICHT ZUWENIG, UNSERE **XMA**´S SIND DAMIT VIELFÄLTIG EINSETZBAR. UND DU KANNST INDIVIDUELL WÄHLEN ZWISCHEN DEN WENDIGEN 650B´S ODER DEN LAUFRUHIGEN 29ERN. DAS IST DIR NOCH NICHT INDIVIDUELL GENUG? DANN WÄHLE PER COLOR-OPTION DEINE INDIVIDUELLE FARBKOMBINATION AUS ÜBER 60000 MÖGLICHKEITEN!

XMA

◀ Ole on fire !



XMA 650B 1



Typ	MTB Trailfully 650B
Rahmen	XM650B / 120mm Federweg
Farbbeispiel	Graphitgrau matt
Dekorbeispiel	Schrift: Cyan / Farbkeil: Yellow
verfügbare Grössen	17", 19", 21"
Gabel	Fox 32 Float CTD Factory Adjust FIT Kashima 120mm tapered mit 15QR Steckachse
Dämpfer	Fox Float CTD Factory Adjust Boost Valve mit Kashima
Kurbel	Shimano XTR FC-M980 3x10
Kette	Shimano CN-HG95
Kassette	Shimano XT CS-M771 11-36 10-fach
Schalteinheiten	Shimano XTR SL-M980B I-Spec
Schaltwerk	Shimano XTR RD-M986 Shadow Plus 10-fach
Umwerfer	Shimano XTR FD-M980 E-Typ 3x10
Bremsen	Shimano XTR M-988 Trail Ice-Tec
Rotoren (v/h)	Shimano XT SM-RT86 Ice-Tec 180mm/180mm
Lauftrad vorne	DT Swiss XM1501 Spline One 650B
Lauftrad hinten	DT Swiss XM1501 Spline One 650B
Reifen	Schwalbe Nobby Nic 650b 27.5 x 2.25 Evolution faltbar
Vorbau	Ritchey WCS Trail
Lenker	Ritchey WCS Trail Rizer 740mm x 20mm x 9°
Sattelstütze	Rock Shox Reverb Stealth absenkbar um 125mm
Steuersatz	FSA SX Pro No.55 tapered
Griffe	Control Tech Testy Lock-On
Sattel	Fizik Nisene III
Pedale	ohne
Gewicht	12,5 kg

EVP **3.699,00 €**



XMA 650B 3



- Typ MTB Trailfully 650B
- Rahmen XM650B / 120mm Federweg
- Farbbeispiel Schwarz matt
- Dekorbeispiel Schrift: Gray / Farbkeil: Hot Turquoise
- verfügbare Grössen 17", 19", 21"
- Gabel Rock Shox Reba RL 120mm tapered mit QR15 Steckachse und Push Loc Remote Lockout
- Dämpfer Rock Shox Monarch RT3 High Volume
- Kurbel Shimano FC-M622 22/30/40 3x10
- Kette Shimano CN-HG54
- Kassette Shimano Deore CS-HG62 11-36 10-fach
- Schalteinheiten Shimano SLX SL-M670B I-Spec
- Schaltwerk Shimano XT RD-M786 Shadow Plus 10-fach
- Umwerfer Shimano SLX FD-M670A E-Type 3x10
- Bremsen Shimano Deore M-615
- Rotoren (v/h) Shimano SM-RT54 180mm/180mm
- Lauftrad vorne DT Swiss 466d 650b / Shimano SLX HB-M678 Centerlock für 15x100mm Steckachse schwarz
- Lauftrad hinten DT Swiss 466d 650b / Shimano SLX FH-M678 Centerlock für 12x142mm Steckachse schwarz
- Reifen Schwalbe Nobby Nic 650b 27.5 x 2.25 Evolution faltbar
- Vorbau Control Tech ONE
- Lenker Control Tech ONE Rizer 740mm x 10mm x 9°
- Sattelstütze Kind Shock Supernatural um 125mm absenkbar mit Remote
- Steuersatz FSA No.11N/55 tapered
- Griffe Control Tech Testy Lock-On
- Sattel Drössiger Speedseat 3
- Pedale ohne
- Gewicht 13,7 kg

EVP **1.999,00 €**



XMA 650B 4



- Typ MTB Trailfully 650B
- Rahmen XM650B / 120mm Federweg
- Farbbeispiel Wasserblau glänzend
- Dekorbeispiel Schrift: White / Farbkeil: Yellow
- verfügbare Grössen 17", 19", 21"
- Gabel Rock Shox Recon Gold TK 120mm tapered mit QR15 Steckachse und Push Loc Remote Lockout
- Dämpfer Rock Shox Monarch RT3 High Volume
- Kurbel Shimano FC-M622 22/30/40 3x10
- Kette Shimano CN-HG54
- Kassette Shimano Deore CS-HG62 11-36 10-fach
- Schalteinheiten Shimano Deore SL-M610
- Schaltwerk Shimano SLX RD-M675 Shadow Plus 10-fach
- Umwerfer Shimano Deore FD-M610 E-Type 3x10
- Bremsen Shimano M-395
- Rotoren (v/h) Shimano SM-RT54 180mm/180mm
- Lauftrad vorne DT Swiss 466d 650b / Shimano Deore HB-M618 Centerlock für 15x100mm Steckachse schwarz
- Lauftrad hinten DT Swiss 466d 650b / Shimano Deore FH-M618 Centerlock für 12x142mm Steckachse schwarz
- Reifen Schwalbe Nobby Nic 650b 27.5 x 2.25 Evolution faltbar
- Vorbau Control Tech ONE
- Lenker Control Tech ONE Rizer 740mm x 10mm x 9°
- Sattelstütze Control Tech ONE
- Steuersatz FSA No.11N/55 tapered
- Griffe Control Tech Testy Lock-On
- Sattel Drössiger Speedseat 3
- Pedale ohne
- Gewicht 13,8 kg


EVP **1.699,00 €**





◀ frisst grad mal Staub


◀ zeigt ungeahnte Abfahrtskills



- Typ MTB Trailfully 29
- Rahmen XM29 / 120mm Federweg
- Farbbeispiel Schwefelgelb glänzend
- Dekorbeispiel Schrift: Cyan / Farbkeil: Magenta
- verfügbare Grössen 17", 19", 21"
- Gabel Fox 32 Float CTD Factory Adjust FIT Kashima 120mm tapered mit 15QR Steckachse
- Dämpfer Fox Float CTD Factory Adjust Boost Valve mit Kashima
- Kurbel Shimano XTR FC-M980 3x10
- Kette Shimano CN-HG95
- Kassette Shimano XT CS-M771 11-36 10-fach
- Schalteinheiten Shimano XTR SL-M980B I-Spec
- Schaltwerk Shimano XTR RD-M986 Shadow Plus 10-fach
- Kettenführung Shimano XTR FD-M980 E-Typ 3x10
- Bremsen Shimano XTR M-988 Trail Ice-Tec
- Rotoren (v/h) Shimano XT SM-RT86 Ice-Tec 180mm/180mm
- Lauftrad vorne DT Swiss XM1501 Spline One 29
- Lauftrad hinten DT Swiss XM1501 Spline One 29
- Reifen Schwalbe Rocket Ron 29 x 2.25 Evolution faltbar
- Vorbau Ritchey WCS Trail
- Lenker Ritchey WCS Trail Rizer 740mm x 20mm x 9°
- Sattelstütze Rock Shox Reverb Stealth absenkbar um 125mm
- Steuersatz FSA SX Pro No.55 tapered
- Griffe Control Tech Testy Lock-On
- Sattel Fizik Nisene III
- Pedale ohne
- Gewicht 12,6 kg

EVP **3.699,00 €**





- Typ MTB Trailfully 29
- Rahmen XM29 / 120mm Federweg
- Farbbeispiel Telegrau 1 matt
- Dekorbeispiel Schrift: Black / Farbkeil: Hot Green
- verfügbare Grössen 17", 19", 21"
- Gabel Fox 32 Float CTD Evolution 120mm tapered mit 15QR Steckachse
- Dämpfer Fox Float CTD Performance Boost Valve
- Kurbel Shimano XT FC-M782 22/30/40 3x10
- Kette Shimano CN-HG75
- Kassette Shimano SLX CS-HG81 11-36 10-fach
- Schalteinheiten Shimano XT SL-M780B I-Spec
- Schaltwerk Shimano XT RD-M786 Shadow Plus 10-fach
- Umwerfer Shimano XT FD-M780A E-Type 3x10
- Bremsen Shimano XT M-785B Ice-Tec
- Rotoren (v/h) Shimano XT SM-RT86 Ice-Tec 180mm/180mm
- Lauftrad vorne Fulcrum Red Power 29 XL
- Lauftrad hinten Fulcrum Red Power 29 XL
- Reifen Schwalbe Rocket Ron 29 x 2.25 Evolution faltbar
- Vorbau Control Tech ONE
- Lenker Control Tech ONE Rizer 740mm x 10mm x 9°
- Sattelstütze Rock Shox Reverb Stealth absenkbar um 125mm
- Steuersatz FSA SX Pro No.55 tapered
- Griffe Control Tech Testy Lock-On
- Sattel Fizik Nisene III
- Pedale ohne
- Gewicht 13,4 kg

EVP **2.599,00 €**





- Typ MTB Trailfully 29
- Rahmen XM29 / 120mm Federweg
- Farbbeispiel Graphitgrau matt
- Dekorbeispiel Schrift: Black / Farbkeil: Blue
- verfügbare Grössen 17", 19", 21"
- Gabel Rock Shox Reba RL 120mm tapered mit QR15 Steckachse und Push Loc Remote Lockout
- Dämpfer Rock Shox Monarch RT3 High Volume
- Kurbel Shimano FC-M622 22/30/40 3x10
- Kette Shimano CN-HG54
- Kassette Shimano Deore CS-HG62 11-36 10-fach
- Schalteinheiten Shimano SLX SL-M670B I-Spec
- Schaltwerk Shimano XT RD-M786 Shadow Plus 10-fach
- Umwerfer Shimano SLX FD-M670A E-Type 3x10
- Bremsen Shimano Deore M-615
- Rotoren (v/h) Shimano SM-RT54 180mm/180mm
- Lauftrad vorne DT Swiss 466d 29 / Shimano SLX HB-M678 Centerlock für 15x100mm Steckachse schwarz
- Lauftrad hinten DT Swiss 466d 29 / Shimano SLX FH-M678 Centerlock für 12x142mm Steckachse schwarz
- Reifen Schwalbe Rocket Ron 29 x 2.25 Evolution faltbar
- Vorbau Control Tech ONE
- Lenker Control Tech ONE Rizer 740mm x 10mm x 9°
- Sattelstütze Kind Shock Supernatural um 125mm absenkbar mit Remote
- Steuersatz FSA No.11N/55 tapered
- Griffe Control Tech Testy Lock-On
- Sattel Drössiger Speedseat 3
- Pedale ohne
- Gewicht 13,8 kg

EVP **1.999,00 €**



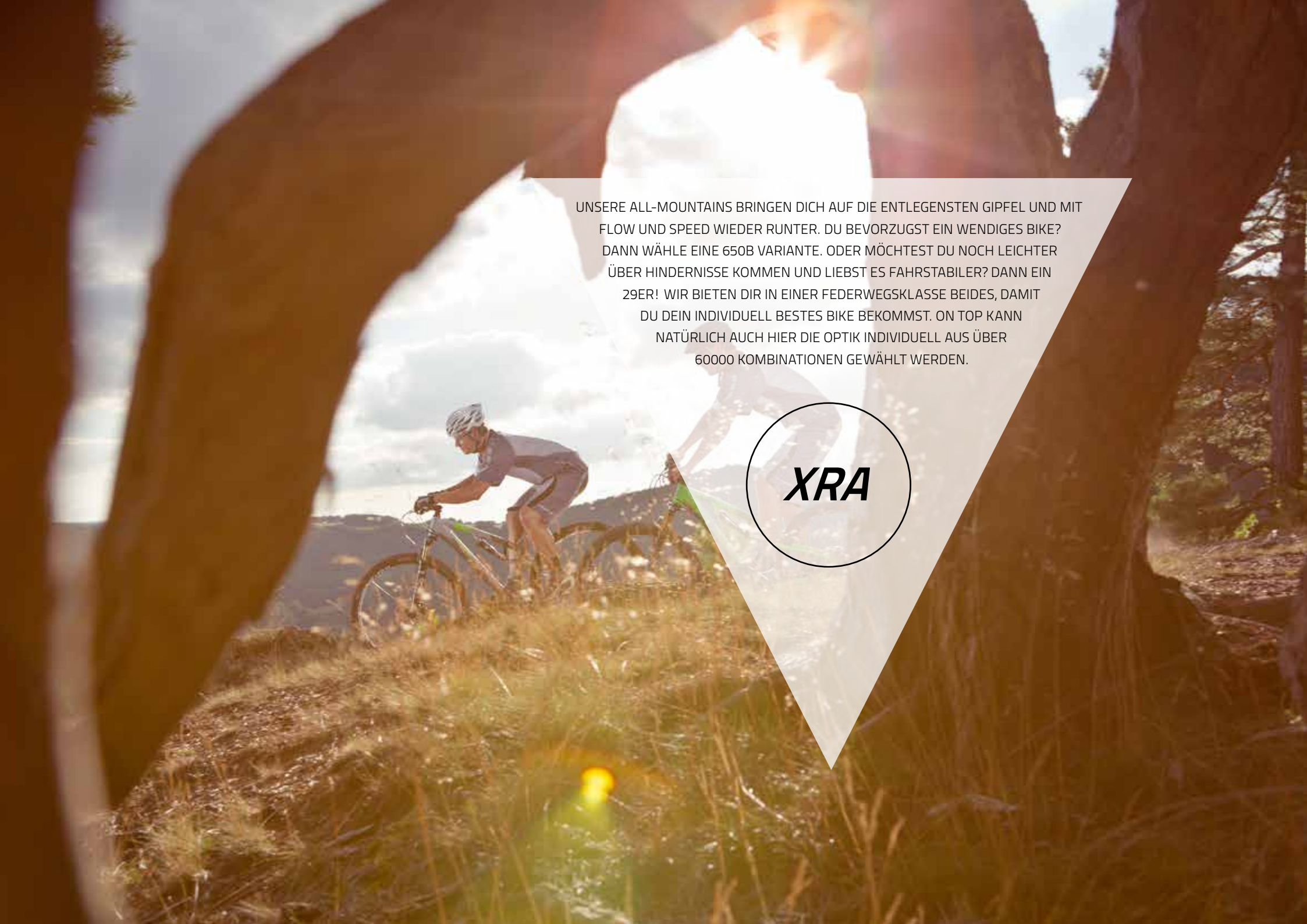
XMA 29 4



- Typ MTB Trailfully 29
- Rahmen XM29 / 120mm Federweg
- Farbbeispiel Signalblau matt
- Dekorbeispiel Schrift: Gray / Farbkeil: Cyan
- verfügbare Grössen 17 , 19 , 21
- Gabel Rock Shox Recon Gold TK 120mm tapered mit QR15 Steckachse und Push Loc Remote Lockout
- Dämpfer Rock Shox Monarch RT3 High Volume
- Kurbel Shimano FC-M622 22/30/40 3x10
- Kette Shimano CN-HG54
- Kassette Shimano Deore CS-HG62 11-36 10-fach
- Schalteinheiten Shimano Deore SL-M610
- Schaltwerk Shimano SLX RD-M675 Shadow Plus 10-fach
- Umwerfer Shimano Deore FD-M610 E-Type 3x10
- Bremsen Shimano M-395
- Rotoren (v/h) Shimano SM-RT54 180mm/180mm
- Lauftrad vorne DT Swiss 466d 29 / Shimano Deore HB-M618 Centerlock für 15x100mm Steckachse schwarz
- Lauftrad hinten DT Swiss 466d 29 / Shimano Deore FH-M618 Centerlock für 12x142mm Steckachse schwarz
- Reifen Schwalbe Rocket Ron 29 x 2.25 Evolution faltbar
- Vorbau Control Tech ONE
- Lenker Control Tech ONE Rizer 740mm x 10mm x 9°
- Sattelstütze Control Tech ONE
- Steuersatz FSA No.11N/55 tapered
- Griffe Control Tech Testy Lock-On
- Sattel Drössiger Speedseat 3
- Pedale ohne
- Gewicht 13,9 kg

EVP **1.699,00 €**





UNSERE ALL-MOUNTAINS BRINGEN DICH AUF DIE ENTLEGENSTEN GIPFEL UND MIT FLOW UND SPEED WIEDER RUNTER. DU BEVORZUGST EIN WENDIGES BIKE? DANN WÄHLE EINE 650B VARIANTE. ODER MÖCHTEST DU NOCH LEICHTER ÜBER HINDERNISSE KOMMEN UND LIEBST ES FAHRSTABILER? DANN EIN 29ER! WIR BIETEN DIR IN EINER FEDERWEGSKLASSE BEIDES, DAMIT DU DEIN INDIVIDUELL BESTES BIKE BEKOMMST. ON TOP KANN NATÜRLICH AUCH HIER DIE OPTIK INDIVIDUELL AUS ÜBER 60000 KOMBINATIONEN GEWÄHLT WERDEN.

XRA

XRA 650B 1

- Typ MTB All Mountain Fully 650B
- Rahmen XR650B / 155mm Federweg
- Farbbeispiel Verkehrsgebl matt
- Dekorbeispiel Schrift: Black / Farbkeil: Black
- verfügbare Größen 17", 19", 21"
- Gabel Fox 32 Talas CTD Factory Adjust FIT Kashima 150/120mm tapered mit 15QR Steckachse
- Dämpfer Fox Float CTD Factory Adjust Boost Valve mit Kashima
- Kurbel Shimano XTR FC-M980 3x10
- Kette Shimano CN-HG95
- Kassette Shimano XT CS-M771 11-36 10-fach
- Schalteinheiten Shimano XTR SL-M980B I-Spec
- Schaltwerk Shimano XTR RD-M986 Shadow Plus 10-fach
- Umwerfer Shimano XTR FD-M980 E-Typ 3x10
- Bremsen Shimano XTR M-988 Trail Ice-Tec
- Rotoren (v/h) Shimano XT SM-RT86 Ice-Tec 203mm/180mm
- Lauftrad vorne DT Swiss XM1501 Spline One 650B
- Lauftrad hinten DT Swiss XM1501 Spline One 650B
- Reifen Schwalbe Nobby Nic 650b 27.5 x 2.35 Evolution Snakeskin faltbar
- Vorbau Ritchey WCS Trail
- Lenker Ritchey WCS Trail Rizer 740mm x 20mm x 9°
- Sattelstütze Rock Shox Reverb Stealth absenkbar um 125mm
- Steuersatz FSA SX Pro No.55 tapered
- Griffe Control Tech Testy Lock-On
- Sattel Fizik Nisene III
- Pedale ohne
- Gewicht 13,5 kg

EVP **3.599,00 €**



XRA 650B 2



Typ	MTB All Mountain Fully 650B
Rahmen	XR650B / 155mm Federweg
Farbeispiel	Wasserblau matt
Dekorbeispiel	Schrift: Hot Turquoise / Farbkeil: Orange
verfügbare Grössen	17", 19", 21"
Gabel	Fox 32 Talas CTD Evolution 150/120mm tapered mit 15QR Steckachse
Dämpfer	Fox Float CTD Performance Boost Valve
Kurbel	Shimano XT FC-M782 22/30/40 3x10
Kette	Shimano CN-HG75
Kassette	Shimano SLX CS-HG81 11-36 10-fach
Schalteinheiten	Shimano XT SL-M780B I-Spec
Schaltwerk	Shimano XT RD-M786 Shadow Plus 10-fach
Umwerfer	Shimano XT FD-M780A E-Type 3x10
Bremsen	Shimano XT M-785B Ice-Tec
Rotoren (v/h)	Shimano SLX SM-RT68 Ice-Tec 203mm/180mm
Lauftrad vorne	DT Swiss 533d 650b / Shimano XT HB-M788 für 15x100mm Steckachse schwarz
Lauftrad hinten	DT Swiss 533d 650b / Shimano XT FH-M788 für 12x142mm Steckachse schwarz
Reifen	Schwalbe Nobby Nic 650b 27.5 x 2.35 Evolution Snakeskin faltbar
Vorbau	Ritchey Trail
Lenker	Ritchey Trail Rizer 740mm x 20mm x 9°
Sattelstütze	Rock Shox Reverb Stealth absenkbar um 125mm
Steuersatz	FSA SX Pro No.55 tapered
Griffe	Control Tech Testy Lock-On
Sattel	Fizik Nisene III
Pedale	ohne
Gewicht	14,2 kg

EVP **2.599,00 €**



XRA 650B 3



- Typ MTB All Mountain Fully 650B
- Rahmen XR650B / 155mm Federweg
- Farbbeispiel Graphitgrau matt
- Dekorbeispiel Schrift: Gray / Farbkeil: Bright Blue
- verfügbare Grössen 17", 19", 21"
- Gabel Rock Shox Revelation RLT Dual Position 150/120mm tapered mit QR15 Steckachse
- Dämpfer Rock Shox Monarch RT3 High Volume
- Kurbel Shimano FC-M622 22/30/40 3x10
- Kette Shimano CN-HG54
- Kassette Shimano Deore CS-HG62 11-36 10-fach
- Schalteinheiten Shimano SLX SL-M670B I-Spec
- Schaltwerk Shimano XT RD-M786 Shadow Plus 10-fach
- Umwerfer Shimano SLX FD-M670A E-Type 3x10
- Bremsen Shimano Deore M-615
- Rotoren (v/h) Shimano Deore SM-RT64 203mm/180mm
- Laufgrad vorne DT Swiss 533d 650b / Shimano SLX HB-M678 Centerlock für 15x100mm Steckachse schwarz
- Laufgrad hinten DT Swiss 533d 650b / Shimano SLX FH-M678 Centerlock für 12x142mm Steckachse schwarz
- Reifen Schwalbe Nobby Nic 650b 27.5 x 2.35 Evolution Snakeskin faltbar
- Vorbau Ritchey Trail
- Lenker Ritchey Trail Rizer 740mm x 20mm x 9°
- Sattelstütze Kind Shock Supernatural um 125mm absenkbar mit Remote
- Steuersatz FSA No.11N/55 tapered
- Griffe Control Tech Testy Lock-On
- Sattel Drössiger Speedseat 3
- Pedale ohne
- Gewicht 14,5 kg

EVP **2.099,00 €**



geht ums Eck wie`s Messer ▶





- Typ MTB All Mountain Fully 29
- Rahmen XR29 / 150mm Federweg
- Farbbeispiel Gelbgrün matt
- Dekorbeispiel Schrift: Gray / Farbkeil: Green
- verfügbare Größen 17", 19", 21"
- Gabel Fox 34 Talas CTD Factory Adjust FIT Kashima 150/120mm tapered mit 15QR Steckachse
- Dämpfer Fox Float CTD Factory Adjust Boost Valve mit Kashima
- Kurbel Shimano XTR FC-M980 3x10
- Kette Shimano CN-HG95
- Kassette Shimano XT CS-M771 11-36 10-fach
- Schalteinheiten Shimano XTR SL-M980B I-Spec
- Schaltwerk Shimano XTR RD-M986 Shadow Plus 10-fach
- Umwerfer Shimano XTR FD-M980 E-Typ 3x10
- Bremsen Shimano XTR M-988 Trail Ice-Tec
- Rotoren (v/h) Shimano XT SM-RT86 Ice-Tec 203mm/180mm
- Lauftrad vorne DT Swiss XM1501 Spline One 29
- Lauftrad hinten DT Swiss XM1501 Spline One 29
- Reifen Schwalbe Nobby Nic 29 x 2.35 Evolution Snakeskin faltbar
- Vorbau Ritchey WCS Trail
- Lenker Ritchey WCS Trail Rizer 740mm x 20mm x 9°
- Sattelstütze Rock Shox Reverb Stealth absenkbar um 125mm
- Steuersatz FSA SX Pro No.55 tapered
- Griffe Control Tech Testy Lock-On
- Sattel Fizik Nisene III
- Pedale ohne
- Gewicht 13,7 kg

EVP **3.699,00 €**





- Typ MTB All Mountain Fully 29
- Rahmen XR29 / 150mm Federweg
- Farbbeispiel Telegrau 1 matt
- Dekorbeispiel Schrift: Graphit / Farbkeil: Blue
- verfügbare Grössen 17", 19", 21"
- Gabel Fox 34 Talas CTD Evolution 150/120mm tapered mit 15QR Steckachse
- Dämpfer Fox Float CTD Performance Boost Valve
- Kurbel Shimano XT FC-M782 22/30/40 3x10
- Kette Shimano CN-HG75
- Kassette Shimano SLX CS-HG81 11-36 10-fach
- Schalteinheiten Shimano XT SL-M780B I-Spec
- Schaltwerk Shimano XT RD-M786 Shadow Plus 10-fach
- Umwirler Shimano XT FD-M780A E-Type 3x10
- Bremsen Shimano XT M-785B Ice-Tec
- Rotoren (v/h) Shimano SLX SM-RT68 Ice-Tec 203mm/180mm
- Lauftrad vorne DT Swiss 533d 29 / Shimano XT HB-M788 für 15x100mm Steckachse schwarz
- Lauftrad hinten DT Swiss 533d 29 / Shimano XT FH-M788 für 12x142mm Steckachse schwarz
- Reifen Schwalbe Nobby Nic 29 x 2.35 Evolution Snakeskin faltbar
- Vorbau Ritchey Trail
- Lenker Ritchey Trail Rizer 740mm x 20mm x 9°
- Sattelstütze Rock Shox Reverb Stealth absenkbar um 125mm
- Steuersatz FSA SX Pro No.55 tapered
- Griffe Control Tech Testy Lock-On
- Sattel Fizik Nisene III
- Pedale ohne
- Gewicht 14,4 kg

EVP **2.699,00 €**






- Typ MTB All Mountain Fully 29
- Rahmen XR29 / 150mm Federweg
- Farbbeispiel Graphitgrau matt
- Dekorbeispiel Schrift: Black / Farbkeil: Yellow
- verfügbare Grössen 17", 19", 21"
- Gabel Rock Shox Pike RC Dual Position 150/120mm tapered
- Dämpfer Rock Shox Monarch RT3 High Volume
- Kurbel Shimano FC-M622 22/30/40 3x10
- Kette Shimano CN-HG54
- Kassette Shimano Deore CS-HG62 11-36 10-fach
- Schalteinheiten Shimano SLX SL-M670B I-Spec
- Schaltwerk Shimano XT RD-M786 Shadow Plus 10-fach
- Umwirler Shimano SLX FD-M670A E-Type 3x10
- Bremsen Shimano Deore M-615
- Rotoren (v/h) Shimano Deore SM-RT64 203mm/180mm
- Laufmad vorne DT Swiss 533d 29 / Shimano SLX HB-M678 Centerlock für 15x100mm Steckachse schwarz
- Laufmad hinten DT Swiss 533d 29 / Shimano SLX FH-M678 Centerlock für 12x142mm Steckachse schwarz
- Reifen Schwalbe Nobby Nic 29 x 2.35 Evolution Snakeskin faltbar
- Vorbau Ritchey Trail
- Lenker Ritchey Trail Rizer 740mm x 20mm x 9°
- Sattelstütze Kind Shock Supernatural um 125mm absenkbar mit Remote
- Steuersatz FSA No.11N/55 tapered
- Griffe Control Tech Testy Lock-On
- Sattel Drössiger Speedseat 3
- Pedale ohne
- Gewicht 14,7 kg



EVP **2.199,00 €**

A photograph of two mountain bikers riding down a dirt trail. The lead rider is in the foreground, wearing a grey jersey with a white 'U' logo, light grey shorts, a dark helmet, and sunglasses. He is leaning forward on his black mountain bike. The second rider is further back on the trail, wearing a white helmet and a similar grey jersey. The trail is surrounded by green grass and trees, with a slight dust cloud kicked up by the lead rider. The scene is brightly lit, suggesting a sunny day.

mit Dirks Atem in Nacken gleich doppelt so schnell ▶

"160 mm - ich butter den trail runter - Performance" ▶

HIERMIT KANNST DU DIE SZENE AUFMISCHEN! AUF BASIS UNSERES NEUEN **XR650B** RAHMENS FINDEST DU BEI UNS ZWEI MODELLE MIT DURCHDACHTER AUSSTATTUNG, DIE KEINE WÜNSCHE OFFEN LÄSST: 160MM AN DER FRONT, ZUVERLÄSSIGER DÄMPFER MIT AUSGLEICHSBEHÄLTER, KETTENFÜHRUNG, REVERB STEALTH, MAGIC MARY,.... JETZT NOCH DEINE INDIVIDUELLE FARBKOMBINATION AUSSUCHEN UND AB GEHT´S!



XRA 1 Enduro

Typ MTB Enduro Fully 650B
Rahmen XR650B / 155mm Federweg
Farbbeispiel Feuerrot matt
Dekorbeispiel Schrift: Gray / Farbkeil: Hot Turquoise
verfügbare Grössen 17", 19", 21"
Gabel Fox 34 Talas CTD Performance FIT 160/130mm tapered mit 15QR Steckachse
Dämpfer Fox Float X CTD Factory Adjust Boost Valve
Kurbel Shimano XT FC-M785 24-38Z. 2x10
Kette Shimano CN-HG75
Kassette Shimano SLX CS-HG81 11-36 10-fach
Schaltmechaniken Shimano XT SL-M780B I-Spec
Schaltwerk Shimano XT RD-M786 Shadow Plus 10-fach
Kettenführung Bionicon C-Guide
Umwirler Shimano XT FD-M785 E-Type 2x10
Bremsen Shimano XT M-785B Ice-Tec
Rotoren (v/h) Shimano XT SM-RT86 Ice-Tec 203mm/180mm
LaufRad vorne DT Swiss EX1501 Spline One 650B
LaufRad hinten DT Swiss EX1501 Spline One 650B
Reifen Schwalbe Magic Mary 650b
27.5 x 2.35 Evolution Snakeskin Trailstar faltbar
Vorbau Ritchey WCS Trail
Lenker Ritchey WCS Trail Rizer 740mm x 20mm x 9°
Sattelstütze Rock Shox Reverb Stealth absenkbar um 125mm
Steuersatz FSA SX Pro No.55 tapered
Griffe Control Tech Testy Lock-On
Sattel Fizik Nisene III
Pedale ohne
Gewicht 13,8 kg

EVP **3.599,00 €**



XRA 2

Enduro

Typ MTB Enduro Fully 650B
 Rahmen XR650B / 155mm Federweg
 Farbbeispiel Graphitgrau matt
 Dekorbeispiel Schrift: Hot Fuchsia / Farbkeil: Gray
 verfügbare Größen 17", 19", 21"
 Gabel Rock Shox Pike RC Dual Position 160/130mm tapered
 Dämpfer Rock Shox Monarch Plus RC3 High Volume
 Kurbel Shimano SLX FC-M675 24-38Z. 2x10
 Kette Shimano CN-HG54
 Kassette Shimano Deore CS-HG62 11-36 10-fach
 Schalteinheiten Shimano SLX SL-M670B I-Spec
 Schaltwerk Shimano XT RD-M786 Shadow Plus 10-fach
 Kettenführung Bionicon C-Guide
 Umwerfer Shimano SLX FD-M675 E-Type 2x10
 Bremsen Shimano SLX M-675B
 Rotoren (v/h) Shimano SLX SM-RT68 Ice-Tec 203mm/180mm
 Laufrad vorne DT Swiss 533d 650b /
 Shimano XT HB-M788 für 15x100mm Steckachse schwarz
 Laufrad hinten DT Swiss 533d 650b /
 Shimano XT FH-M788 für 12x142mm Steckachse schwarz
 Reifen Schwalbe Magic Mary 650b
 27.5 x 2.35 Evolution Snakeskin Trailstar faltbar
 Vorbau Ritchey Trail
 Lenker Ritchey Trail Rizer 740mm x 20mm x 9°
 Sattelstütze Rock Shox Reverb Stealth absenkbar um 125mm
 Steuersatz FSA SX Pro No.55 tapered
 Griffe Control Tech Testy Lock-On
 Sattel Fizik Nisene III
 Pedale ohne
 Gewicht 14,8 kg

EVP **2.699,00 €**





2014 URBAN TECH

FÜR DIE NEUE SAISON HABEN WIR UNSEREM BEWÄHRTEM TR-LITE RAHMEN EIN UPDATE UND EINEN FRISCHEN LOOK VERPASST. SEIN NEUER HYDROFORMING ROHR-SATZ STRAHLT MODERNITÄT UND LEICHTIGKEIT AUS, JEDES EINZELNE ROHR WURDE ÜBERDACHT UND KONNTE DURCH OPTIMIERTES DESIGN SCHÖNER UND DIE GESAMT-KONSTRUKTION BESSER GEMACHT WERDEN.

DIE NEU GESTALTETE, DURCHGEHENDE ZUGFÜHRUNG SORGT FÜR ZUVERLÄSSIGKEIT UND WARTUNGSARMUT UND DAS MULTIFUNKTIONSAUSFALLENDE NIMMT AUF ELEGANTE WEISE DIE PARKSTÜTZE UND DIE SCHEIBENBREMSE AUF.

AUCH DER NEUE TR-LITE IST SEHR BREIT EINSETZBAR:

IHR FINDET IHN IN UNSEREN TRA CROSSBIKES UND
IN UNSEREN CTA CITY-TREKKING BIKES.

IHM ZUR SEITE STEHT DER KOMPLETT NEUE RS-LITE RAHMEN:

AUSGELEGT AUF KURZE, STARRE GABELN MIT TAPERED SCHAFT BIETET ER EIN MESSERSCHARFES, AGILES HANDLING UND IST DAMIT WIE GEMACHT FÜR SCHNELLE COMMUTER ODER DAS HEKTISCHE TREIBEN IN DER CITY. DIE VERSCHIEBBAREN AUSFALLENDEN KÖNNEN SOWOHL KETTENSCHALTUNGEN MIT ORDENTLICH BAND-BREITE ALS AUCH WARTUNGSARME NABEN-SCHALTUNGEN AUFNEHMEN.





MIT EINEM **TRA** ERWEITERST DU DEINEN AKTIONSRADIUS ENORM! AUS DER STADT GEHT'S NUN AUCH PROBLEMLOS RAUS AUF WALD- UND FELDWEGE. ERLEBE DIE NATUR UND HAB SPASS IM GELÄNDE! UNSERE TREKKING-CROSS BIKES MACHEN DURCH IHRE ZUVERLÄSSIGE, DEM MTB ENT-LIEHENE AUSSTATTUNG FAST ALLES MIT UND BIETEN DAMIT GRANDIOSEN FAHRSPASS. WIE ALLE UNSERE BIKES MIT ALU-MINIUMRAHMEN KANNST DU AUCH HIER MIT FARBE SPIELEN - AUS ÜBER 60000 MÖGLICHKEITEN WÄHLST DU DEINE INDIVIDUELLE WUNSCHKOMBINATION.

TRA



◀ Im Karohemd ins Wochenende!

TRA 1



Typ Trekking-Cross 28
Rahmen TR-Lite 2.0
Farbbeispiel Weiß perleffekt glänzend
Dekorbeispiel Schrift: Black / Farbkeil: Hot Green
verfügbare Grössen 45cm, 49cm, 53cm, 57cm, 61cm
Gabel Suntour NCX-E RL 63mm mit Remote Lockout
Kurbel Shimano XT FC-T781 48Z. 3x10
Kette Shimano CN-HG75
Kassette Shimano SLX CS-HG81 11-32 10-fach
Schaltmechaniken Shimano XT SL-M780B I-Spec 3x10
Schaltwerk Shimano XT RD-T780 10-fach
Umwerfer Shimano XT FD-T780 3x10
Bremsen Shimano Deore M-615
Rotoren (v/h) Shimano SM-RT56 180mm/160mm
LaufRad vorne DT Swiss 466d 29 / Shimano XT HB-M756 schwarz
LaufRad hinten DT Swiss 466d 29 / Shimano XT FH-M756 schwarz
Reifen Schwalbe Smart Sam 42-622 Performance
Vorbau Control Tech ONE
Lenker Control Tech ONE Rizer 660mm x 20mm x 6°
Sattelstütze Control Tech ONE
Steuersatz FSA Orbit ZS No.11N Cartridge
Griffe Control Tech Testy Lock-On
Sattel Drössiger Speedseat 3
Pedale Wellgo LU-964 Aluminium
Gewicht 12,2 kg (ohne Pedale)

EVP **1.299,00 €**





- Typ Trekking-Cross 28
Rahmen TR-Lite 2.0
Farbbeispiel Signalblau glänzend
Dekorbeispiel Schrift: Black / Farbkeil: Hot Green
verfügbare Grössen 45cm, 49cm, 53cm, 57cm, 61cm
Gabel Suntour NCX-E RL 63mm mit Remote Lockout
Kurbel Shimano FC-T551 48Z. 3x10
Kette Shimano CN-HG54
Kassette Shimano Deore CS-HG62 11-32 10-fach
Schaltseinheiten Shimano SLX SL-M670 3x10
Schaltwerk Shimano XT RD-T780 10-fach
Umwerfer Shimano LX FD-T670 3x10
Bremsen Shimano M-395
Rotoren (v/h) Shimano SM-RT56 180mm/160mm
Lauftrad vorne DT Swiss 466d 29 / Shimano Deore HB-M525 schwarz
Lauftrad hinten DT Swiss 466d 29 / Shimano Deore FH-M525 schwarz
Reifen Schwalbe Smart Sam 42-622 Performance
Vorbau Control Tech ONE
Lenker Control Tech ONE Rizer 660mm x 20mm x 6°
Sattelstütze Control Tech ONE
Steuersatz FSA Orbit Z5 No.11N Cartridge
Griffe Control Tech Testy Lock-On
Sattel Drössiger Speedseat 3
Pedale Wellgo LU-964 Aluminium
Gewicht 12,5 kg (ohne Pedale)

EVP **999,00 €**





Typ Trekking-Cross 28
Rahmen TR-Lite 2.0
Farbbeispiel Graphitgrau matt
Dekorbeispiel Schrift: Black / Farbkeil: Black
verfügbare Grössen 45cm, 49cm, 53cm, 57cm, 61cm
Gabel Suntour NCX-D LO 63mm mit Lockout
Kurbel Shimano FC-T521 48Z. 3x10
Kette Shimano CN-HG54
Kassette Shimano Deore CS-HG62 11-32 10-fach
Schaltseinheiten Shimano Deore SL-M610 3x10
Schaltwerk Shimano LX RD-T670 10-fach
Umwärfer Shimano Deore Trekking FD-T610 3x10
Bremsen Shimano M-395
Rotoren (v/h) Shimano SM-RT56 180mm/160mm
Laufmad vorne DT Swiss 466d 29 / Shimano Alivio HB-M475 schwarz
Laufmad hinten DT Swiss 466d 29 / Shimano Alivio FH-M475 schwarz
Reifen Schwalbe Smart Sam 42-622 Performance
Vorbau Control Tech ONE
Lenker Control Tech ONE Rizer 660mm x 20mm x 6°
Sattelstütze Control Tech ONE
Steuersatz FSA Orbit Z5 No.11N Cartridge
Griffe Control Tech Testy Lock-On
Sattel Drössiger Speedseat 3
Pedale Wellgo LU-964 Aluminium
Gewicht 12,7 kg (ohne Pedale)

EVP **799,00 €**






- Typ Trekking-Cross 28
- Rahmen TR-Lite 2.0
- Farbbeispiel Graphitgrau matt
- Dekorbeispiel Schrift: White / Farbkeil: Gray
- verfügbare Grössen 45cm, 49cm, 53cm, 57cm, 61cm
- Gabel Suntour NCX-D LO 63mm mit Lockout
- Kurbel Shimano Alivio FC-M431 48Z. 3x9
- Kette Shimano CN-HG53
- Kassette Shimano Deore CS-HG50 11-32 9-fach
- Schalteinheiten Shimano Acera SL-M390 3x9
- Schaltwerk Shimano Deore RD-M592 Shadow 9-fach
- Umwärfer Shimano Alivio FD-M430 3x9
- Bremsen Shimano Acera BR-M422
- Bremshebel Shimano BL-M421
- Lauftrad vorne Mach1 810 V-Brake / Shimano Acera HB-RM70 schwarz
- Lauftrad hinten Mach1 810 V-Brake / Shimano Acera FH-RM70 schwarz
- Reifen Schwalbe Smart Sam 42-622 Performance
- Vorbau Control Tech ONE
- Lenker Control Tech ONE Rizer 660mm x 20mm x 6°
- Sattelstütze Control Tech ONE
- Steuersatz FSA Orbit Z5 No.11N Cartridge
- Griffe Velo Ergo D3
- Sattel Selle Royal Viper Gel
- Pedale Wellgo LU-964 Aluminium
- Gewicht 13,3 kg (ohne Pedale)

EVP **599,00 €**



A man and a woman are riding bicycles on a paved path. The man is on the left, wearing a blue button-down shirt and khaki pants. The woman is on the right, wearing a white long-sleeved shirt, a light green scarf, and light blue jeans. They are both smiling. In the background is a large, two-story half-timbered house with a dark brown roof and white walls. The house has a balcony with a decorative railing. The scene is brightly lit, suggesting a sunny day.

EGAL OB AUF DEM WEG ZUR ARBEIT ODER BEIM WOCHENENDTRIP INS GRÜNE
DIE CITY-TREKKING MODELLE SIND DEIN IDEALER BEGLEITER.
MIT EINER ERSTKLASSIGEN LED LICHTANLAGE, EINER KOMFORTABLEN,
ERGONOMISCHEN AUSSTATTUNG UND EINEM STABILEN GEPÄCKTRÄGER
SIND UNSERE **CTA** S VOLL ALLTAGSTAUGLICH. HOCHWERTIGE
BREMSEN SORGEN FÜR BESTE VERZÖGERUNG UND SICHERHEIT.

CTA

CTA 1



- Typ City-Trekking
- Rahmen TR-Lite 2.0
- Farbbeispiel Black Coffee matt
- Dekorbeispiel Schrift: Black / Farbkeil: Burgundy
- verfügbare Größen 45cm, 49cm, 53cm, 57cm, 61cm
- Gabel Suntour NCX-E RL 63mm mit Remote Lockout
- Kurbel Shimano XT FC-T781 48Z. 3x10
- Kette Shimano CN-HG75
- Kassette Shimano SLX CS-HG81 11-32 10-fach
- Schalteinheiten Shimano XT Trekking SL-T780 3x10
- Schaltwerk Shimano XT RD-T780 10-fach
- Umwerfer Shimano XT FD-T780 3x10
- Bremsen Shimano Deore M-615
- Rotoren (v/h) Shimano SM-RT54 180mm/160mm
- Lauftrad vorne Mach1 Neo Disc 29 Black Edition / Shimano Nabendynamo XT DH-T785 schwarz
- Lauftrad hinten Mach1 Neo Disc 29 Black Edition / Shimano XT FH-M785 schwarz
- Reifen Schwalbe Marathon Supreme 37-622 Reflex Evolution faltbar
- Vorbau Control Tech ONE verstellbar
- Lenker Control Tech ONE Rizer 660mm x 20mm x 6°
- Sattelstütze Control Tech ONE
- Steuersatz FSA Orbit ZS-3 Industriegelagert
- Griffe Ergotec Wing Gel schraubbar
- Sattel Selle Royal Freccia Lookin Gel
- Schutzbleche Sunnywheel Kunststoff mit Spoilern
- Scheinwerfer Supernova E3 Pro 2 LED mit Standlicht
- Rücklicht im Gepäckträger integriert, LED mit Standlicht
- Gepäckträger Racktime I-Valo Tour mit integriertem LED Rücklicht mit Standlicht
- Kettenkasten Axa Lite Line Trekking
- Ständer Hebie 662 Aluminium für KSA40 Direktmontage
- Pedale Wellgo City Aluminium mit Kunststoffkäfig
- Gewicht 14,2 kg (ohne Pedale)

EVP

1.599,00 €



CTA 2



Typ	City-Trekking
Rahmen	TR-Lite 2.0
Farbbeispiel	Beige metallic matt
Dekorbeispiel	Schrift: White / Farbkeil: Blue
verfügbare Grössen	45cm, 49cm, 53cm, 57cm, 61cm
Gabel	Suntour NCX-D LO 63mm mit Lockout
Kurbel	Shimano LX FC-T671 48Z. 3x10
Kette	Shimano CN-HG54
Kassette	Shimano Deore CS-HG62 11-32 10-fach
Schalteinheiten	Shimano LX Trekking SL-T670 3x10
Schaltwerk	Shimano XT RD-T780 10-fach
Umwerfer	Shimano LX FD-T670 3x10
Bremsen	Shimano Deore M-615
Rotoren (v/h)	Shimano SM-RT54 180mm/160mm
Laufgrad vorne	Mach1 Neo Disc 29 Black Edition / Shimano Nabendynamo LX DH-T675 schwarz
Laufgrad hinten	Mach1 Neo Disc 29 Black Edition / Shimano LX FH-T675 schwarz
Reifen	Schwalbe Marathon Reflex 37-622 Performance
Vorbau	Control Tech ONE verstellbar
Lenker	Control Tech ONE Rizer 660mm x 20mm x 6°
Sattelstütze	Control Tech ONE
Steuersatz	FSA Orbit ZS-3 Industriegelagert
Griffe	Ergotec Wing Gel schraubbar
Sattel	Selle Royal Freccia Lookin Gel
Schutzbleche	Sunnywheel Kunststoff mit Spoilern
Scheinwerfer	Axa Echo 30 Steady Switch LED 30 Lux mit Standlicht und Einschaltautomatik
Rücklicht	im Gepäckträger integriert, LED mit Standlicht
Gepäckträger	Racktime I-Valo Tour mit integriertem LED Rücklicht mit Standlicht
Kettenkasten	Axa Lite Line Trekking
Ständer	Hebie 662 Aluminium für KSA40 Direktmontage
Pedale	Wellgo City Aluminium mit Kunststoffkäfig
Gewicht	14,9 kg (ohne Pedale)

EVP **1.299,00 €**





genießt die Tour

in Gedanken schon im Biergarten



- Typ City-Trekking
- Rahmen TR-Lite 2.0
- Farbbeispiel Telegrau 1
- Dekorbeispiel Schrift: Black / Farbkeil: Burgundy
- verfügbare Grössen 45cm, 49cm, 53cm, 57cm, 61cm
- Gabel Suntour NCX-D LO 63mm mit Lockout
- Kurbel Shimano FC-T521 48Z. 3x10
- Kette Shimano CN-HG54
- Kassette Shimano Deore CS-HG62 11-32 10-fach
- Schalteinheiten Shimano Deore Trekking SL-T610
- Schaltwerk Shimano XT RD-T780 10-fach
- Umwerfer Shimano Deore Trekking FD-T610 3x10
- Bremsen Shimano M-395
- Rotoren (v/h) Shimano SM-RT56 180mm/160mm
- Laufgrad vorne Mach1 Neo Disc 29 Black Edition / Shimano Nabendynamo DH-3D32 Disc 6-Loch schwarz
- Laufgrad hinten Mach1 Neo Disc 29 Black Edition / Shimano Deore FH-M525 schwarz
- Reifen Schwalbe Road Cruiser Reflex 37-622 Active
- Vorbau Control Tech ONE verstellbar
- Lenker Control Tech ONE Rizer 660mm x 20mm x 6°
- Sattelstütze Control Tech ONE
- Steuersatz FSA Orbit ZS No.11N Cartridge
- Griffe Velo Ergo D3
- Sattel Velo D2 Trekking
- Schutzbleche Sunnywheel Kunststoff mit Spoilern
- Scheinwerfer Axa Echo 30 Steady Switch LED 30 Lux mit Standlicht
- Rücklicht Axa Riff Steady LED mit Standlicht
- Gepäckträger Racktime Stand-It
- Kettenkasten Axa Lite Line Trekking
- Ständer Hebie 662 Aluminium für KSA40 Direktmontage
- Pedale Wellgo City Aluminium mit Kunststoffkäfig
- Gewicht 15,2 kg (ohne Pedale)

EVP **999,00 €**





- Typ City-Trekking
- Rahmen TR-Lite 2.0
- Farbbeispiel Weiß glänzend
- Dekorbeispiel Schrift: Gray / Farbkeil: Gray
- verfügbare Größen 45cm, 49cm, 53cm, 57cm, 61cm
- Gabel Suntour NCX-D LO 63mm mit Lockout
- Kurbel Shimano Alivio FC-M431 48Z. 3x9
- Kette Shimano CN-HG53
- Kassette Shimano Deore CS-HG50 11-32 9-fach
- Schalteinheiten Shimano Acera SL-M390 3x9
- Schaltwerk Shimano Deore RD-M591 9-fach
- Umwerfer Shimano Alivio FD-M430 3x9
- Bremsen Shimano Acera BR-M422
- Bremshebel Shimano BL-M421
- Lauftrad vorne Mach1 810 V-Brake / Shimano Nabendynamo DH-3N31 V-Brake schwarz
- Lauftrad hinten Mach1 810 V-Brake / Shimano Acera FH-RM70 schwarz
- Reifen Schwalbe Road Cruiser Reflex 37-622 Active
- Vorbau Control Tech ONE verstellbar
- Lenker Control Tech ONE Rizer 660mm x 20mm x 6°
- Sattelstütze Control Tech ONE
- Steuersatz FSA Orbit ZS No.11N Cartridge
- Griffe Velo Ergo D3
- Sattel Velo D2 Trekking
- Schutzbleche Sunnywheel Kunststoff mit Spoilern
- Scheinwerfer Axa Echo 30 Steady Switch LED 30 Lux mit Standlicht
- Rücklicht Axa Riff Steady LED mit Standlicht
- Gepäckträger Ergotec RC308S mit Federklappe
- Kettenkasten Axa Lite Line Trekking
- Ständer O-Stand für KSA40 Direktmontage
- Pedale Wellgo City Kunststoff
- Gewicht 15,7 kg (ohne Pedale)

EVP **799,00 €**



▼ sharen, upload, teilen? nur Musik.....

RSA - DAS STEHT FÜR UNSERE PFEILSCHNELLEN ROAD SPORTSTER! LEICHTES GEWICHT, AGILE LENKUNG UND SCHNELLE BEREIFUNG VERLEITEN ZUM HEIZEN. ABER KEINE SORGE, DIE STANDFESTEN SCHEIBENBREMSEN FANGEN DICH SICHER WIEDER EIN. EIN BISSCHEN ALLTAGSKOMFORT GEFÄLLIG? DANN WÄHLE EIN RSA STREET MIT VOLLWERTIGER STRASSEN-AUSSTATTUNG. ODER STEHST DU EHER AUF MINIMALISTISCHES DESIGN? DANN WÄHLE DAS RSA PURE. DAZU NOCH DEINE INDIVIDUELLE FARBKOMBINATION, UND ES IST GENAU DEIN BIKE!

RSA



- Typ City/Urban
Rahmen RS-Lite tapered
Farbbeispiel Bengal orange matt
Dekorbeispiel Schrift: Hot Turquoise / Farbkeil: Cyan
verfügbare Grössen 45cm, 49cm, 53cm, 57cm, 61cm
Gabel RS-Lite tapered Aluminium
Kurbel Shimano XT FC-T781 48Z. 3x10
Kette Shimano CN-HG75
Kassette Shimano SLX CS-HG81 11-32 10-fach
Schaltmechaniken Shimano XT Trekking SL-T780 3x10
Schaltwerk Shimano XT RD-T780 10-fach
Umwerfer Shimano XT FD-T780 3x10
Bremsen Shimano Deore M-615
Rotoren (v/h) Shimano SM-RT54 180mm/160mm
Laufrad vorne Mach1 Neo Disc 29 Black Edition / Supernova Nabendynamo Infinity S
Laufrad hinten Mach1 Neo Disc 29 Black Edition / Shimano XT FH-M785 schwarz
Reifen Schwalbe Marathon Supreme 37-622 Reflex Evolution faltbar
Vorbau Control Tech ONE
Lenker Control Tech ONE Flat 660mm x 6°
Sattelstütze Control Tech ONE
Steuersatz FSA SX Pro No.55 tapered
Griffe Ergotec AKS-10/2 Wing Gel schraubbar
Sattel Ergotec Comfort M Leder
Schutzbleche Curana C-Lite
Scheinwerfer Supernova E3 Pro 2 LED mit Standlicht
Rücklicht im Gepäckträger integriert, LED mit Standlicht
Gepäckträger Racktime I-Valo Light
mit integriertem LED Rücklicht mit Standlicht
Ständer Hebie 636 Aluminium für Mittelbaumontage
Pedale Wellgo City Aluminium mit Kunststoffkäfig
Gewicht 12,7 kg (ohne Pedale)

EVP **1.599,00 €**



RSA 2 STREET



- Typ City/Urban
- Rahmen RS-Lite tapered
- Farbbeispiel Telegrau 1 matt
- Dekorbeispiel Schrift: Black / Farbkeil: Black
- verfügbare Grössen 45cm, 49cm, 53cm, 57cm, 61cm
- Gabel RS-Lite tapered Aluminium
- Kurbel Truvativ Firex 1.1G 42Z.
- Kette Shimano CN-HG53
- Kassette Shimano Alfine CS-S500 20Z.
- Schalteinheiten Shimano Alfine SL-S700 11-Gang
- Bremsen Shimano Deore M-615
- Rotoren (v/h) Shimano SM-RT54 180mm/160mm
- Lauftrad vorne Mach1 Neo Disc 29 Black Edition / Supernova Nabendynamo Infinity S
- Lauftrad hinten Mach1 Neo Disc 29 Black Edition / Shimano Alfine SG-S700 11-Gang schwarz
- Reifen Schwalbe Marathon Supreme 37-622 Reflex Evolution faltbar
- Vorbau Control Tech ONE
- Lenker Control Tech ONE Flat 660mm x 6°
- Sattelstütze Control Tech ONE
- Steuersatz FSA SX Pro No.55 tapered
- Griffe Ergotec AKS-10/2 Wing Gel schraubbar
- Sattel Ergotec Comfort M Leder
- Schutzbleche Curana C-Lite
- Scheinwerfer Supernova E3 Pro 2 LED mit Standlicht
- Rücklicht im Gepäckträger integriert, LED mit Standlicht
- Gepäckträger Racktime I-Valo Light
mit integriertem LED Rücklicht mit Standlicht
- Ständer Hebie 636 Aluminium für Mittelbaumontage
- Pedale Wellgo City Aluminium mit Kunststoffkäfig
- Gewicht 13,4 kg (ohne Pedale)

EVP **1.599,00 €**



RSA 3 STREET



- Typ City/Urban
- Rahmen RS-Lite tapered
- Farbbeispiel Graphitgrau matt
- Dekorbeispiel Schrift: Black / Farbkeil: Burgundy
- verfügbare Grössen 45cm, 49cm, 53cm, 57cm, 61cm
- Gabel RS-Lite tapered Aluminium
- Kurbel Shimano FC-T551 48Z. 3x10
- Kette Shimano CN-HG54
- Kassette Shimano Deore CS-HG62 11-32 10-fach
- Schalteinheiten Shimano LX Trekking SL-T670 3x10
- Schaltwerk Shimano XT RD-T780 10-fach
- Umwerfer Shimano LX FD-T670 3x10
- Bremsen Shimano M-395
- Rotoren (v/h) Shimano SM-RT54 180mm/160mm
- Laufgrad vorne Mach1 Neo Disc 29 Black Edition / Shimano Nabendynamo LX DH-T675 schwarz
- Laufgrad hinten Mach1 Neo Disc 29 Black Edition / Shimano LX FH-T675 schwarz
- Reifen Schwalbe Spicer Reflex 35-622 Active
- Vorbau Control Tech ONE
- Lenker Control Tech ONE Flat 660mm x 6°
- Sattelstütze Control Tech ONE
- Steuersatz FSA No.11N/55 tapered
- Griffe Ergotec AKS-10/2 Wing Gel schraubbar
- Sattel Selle Royal Viper Gel
- Schutzbleche Curana C-Lite
- Scheinwerfer Axa Pico 30-T Steady Switch LED 30 Lux mit Standlicht und Tagfahrlicht
- Rücklicht Axa Slim Steady LED mit Standlicht
- Gepäckträger Ergotec RC508S Slim mit Federklappe
- Ständer Hebie 636 Aluminium für Mittelbaumontage
- Pedale Wellgo City Aluminium mit Kunststoffkäfig
- Gewicht 13,7 kg (ohne Pedale)

EVP **1.099,00 €**



RSA 4 STREET



- Typ City/Urban
- Rahmen RS-Lite tapered
- Farbbeispiel Schwarz matt
- Dekorbeispiel Schrift: Graphit / Farbkeil: Tomato Red
- verfügbare Grössen 45cm, 49cm, 53cm, 57cm, 61cm
- Gabel RS-Lite tapered Aluminium
- Kurbel Truvativ Firex 1.1G 42Z.
- Kette Shimano CN-HG53
- Kassette Shimano Alfine CS-S500 20Z.
- Schalteinheiten Shimano Alfine SL-S503 8-Gang
- Bremsen Shimano M-395
- Rotoren (v/h) Shimano SM-RT54 180mm/160mm
- Lauftrad vorne Mach1 Neo Disc 29 Black Edition / Shimano Nabendynamo Alfine DH-S501 schwarz
- Lauftrad hinten Mach1 Neo Disc 29 Black Edition / Shimano Alfine SG-S501 8-Gang schwarz
- Reifen Schwalbe Spicer Reflex 35-622 Active
- Vorbau Control Tech ONE
- Lenker Control Tech ONE Flat 660mm x 6°
- Sattelstütze Control Tech ONE
- Steuersatz FSA No.11N/55 tapered
- Griffe Ergotec AKS-10/2 Wing Gel schraubbar
- Sattel Selle Royal Viper Gel
- Schutzbleche Curana C-Lite
- Scheinwerfer Axa Pico 30-T Steady Switch LED 30 Lux mit Standlicht und Tagfahrlicht
- Rücklicht Axa Slim Steady LED mit Standlicht
- Gepäckträger Ergotec RC508S Slim mit Federklappe
- Ständer Hebie 636 Aluminium für Mittelbaumontage
- Pedale Wellgo City Aluminium mit Kunststoffkäfig
- Gewicht 13,9 kg (ohne Pedale)

EVP **1.099,00 €**



RSA 1 PURE



Typ	City/Urban
Rahmen	RS-Lite tapered
Farbbeispiel	Graphitgrau matt
Dekorbeispiel	Schrift: Black / Farbkeil: Black
verfügbare Grössen	45cm, 49cm, 53cm, 57cm, 61cm
Gabel	RS-Lite tapered Aluminium
Kurbel	Shimano FC-T551 48Z. 3x10
Kette	Shimano CN-HG54
Kassette	Shimano Deore CS-HG62 11-32 10-fach
Schalteinheiten	Shimano LX Trekking SL-T670 3x10
Schaltwerk	Shimano XT RD-T780 10-fach
Umwerfer	Shimano LX FD-T670 3x10
Bremsen	Shimano M-395
Rotoren (v/h)	Shimano SM-RT54 180mm/160mm
Lauftrad vorne	Mach1 Neo Disc 29 Black Edition / Shimano LX HB-T675 schwarz
Lauftrad hinten	Mach1 Neo Disc 29 Black Edition / Shimano LX FH-T675 schwarz
Reifen	Schwalbe Spicer Reflex 40-622 Active
Vorbau	Control Tech ONE
Lenker	Control Tech ONE Flat 660mm x 6°
Sattelstütze	Control Tech ONE
Steuersatz	FSA No.11N/55 tapered
Griffe	Ergotec AKS-10/2 Wing Gel schraubbar
Sattel	Selle Royal Viper Gel
Pedale	Wellgo City Aluminium mit Kunststoffkäfig
Gewicht	11,8 kg (ohne Pedale)

EVP **999,00 €**



RSA 2 PURE



- Typ City/Urban
- Rahmen RS-Lite tapered
- Farbbeispiel Purpurviolett matt
- Dekorbeispiel Schrift: White / Farbkeil: Burgundy
- verfügbare Grössen 45cm, 49cm, 53cm, 57cm, 61cm
- Gabel RS-Lite tapered Aluminium
- Kurbel Truvativ Firex 1.1G 42Z.
- Kette Shimano CN-HG53
- Kassette Shimano Alfine CS-S500 20Z.
- Schalteinheiten Shimano Alfine SL-S503 8-Gang
- Bremsen Shimano M-395
- Rotoren (v/h) Shimano SM-RT54 180mm/160mm
- Lauftrad vorne Mach1 Neo Disc 29 Black Edition / Shimano LX HB-T675 schwarz
- Lauftrad hinten Mach1 Neo Disc 29 Black Edition / Shimano Alfine SG-S501 8-Gang
- Reifen schwarz
- Vorbau Schwalbe Spicer Reflex 40-622 Active
- Lenker Control Tech ONE
- Sattelstütze Control Tech ONE Flat 660mm x 6°
- Steuersatz Control Tech ONE
- Griffe FSA No.11N/55 tapered
- Sattel Ergotec AKS-10/2 Wing Gel schraubbar
- Schutzbleche Selle Royal Viper Gel
- Pedale Wellgo City Aluminium mit Kunststoffkäfig
- Gewicht 12,2 kg (ohne Pedale)

EVP **999,00 €**



GEMEINSAM MIT DEM FAHRRAD ZIELE ERREICHEN,
BESTE KOMMUNIKATIONSMÖGLICHKEITEN GENIEßEN UND EIN OPTIMALER
KRÄFTEAUSGLEICH SIND ARGUMENTE FÜR TANDEM-BIKER.
MIT UNSEREN TANDEMS SEID IHR ALS TEAM PFEILSCHNELL UNTERWEGS
UND ERLEBT DOPPELTEN FAHRSPASS.
DIE STREET VERSION IST ZUDEM WELTREISETAUGLICH DANK
ZUVERLÄSSIGER TECHNIK, HIGH-END BELEUCHTUNG UND
SATTER ZULADUNG VON 55 KG GEPÄCK.

TDA





TDA
MTB

Typ Tandem
Rahmen H-TD
Farbbeispiel Purpurviolett matt
Dekorbeispiel Schrift: White / Farbkeil: cyan
verfügbare Grössen 18/16"; 20/17"; 22/19"
Gabel Suntour Durolux R 100mm mit Steckachse
Kurbel Truvativ Firex 22-33-44Z
Kette Shimano CNHG-74
Kassette Shimano SLX CS-HG81
Schaltseinheiten Shimano XT SL-M780 3x10
Schaltwerk Shimano XT RD-M781 Shadow 10-fach
Umwerfer Shimano XT-FD-M780 3x10
Bremsen Magura MT4 BAT
Rotoren (v/h) Magura Storm 203mm/ 203mm
Lauftrad vorne Mach 1 Mad Disc / Novatec DH615B 20mm Steckachse schwarz
Lauftrad hinten Mach 1 Mad Disc / Shimano XT FH-M756 Disc schwarz
Reifen Schwalbe Nobby Nic 26 x 2,25 Evolution faltbar
Vorbau Control Tech ONE
Lenker Control Tech MTB ONE Rizer
Sattelstütze vorne: Control Tech ONE/hinten: Ergotec SP7.0 gefedert
Steuersatz FSA Orbit ZS-3
Griffe Control Tech Testy Lock-On
Sattel Fizik Nisene III
Pedale ohne
Gewicht 19,5 kg

EVP **2.099,00 €**



TDA Street

Typ Tandem
Rahmen H-TD
Farbbeispiel Graphitgrau matt
Dekorbeispiel Schrift: White / Farbkeil: schwarz
verfügbare Grössen 18/16"; 20/17"; 22/19"
Gabel H-TD Aluminium
Kurbel Truvativ Firex 26-36-48Z
Kette Shimano CNHG-73
Kassette Shimano SLX CS-HG80
Schalteinheiten Shimano XT SL-M770 3x9
Schaltwerk Shimano XT RD-M772 Shadow 9-fach
Umwerfer Shimano XT-FD-M770 3x9
Bremsen Magura MT4 BAT
Rotoren (v/h) Magura Storm 203mm/ 203mm
Laufrad vorne Mavic EN321 Disc / Supernova Infinity S
Laufrad hinten Mavic EN321 Disc / Shimano XT FH-M756 Disc schwarz
Reifen Schwalbe Big Apple 26 x 2,35 Performance
Vorbau Control Tech verstellbar
Lenker Control Tech MTB ONE Rizer
Sattelstütze vorne: Control Tech ONE / hinten: Ergotec SP7.0 gefedert
Steuersatz FSA Orbit ZS-3
Griffe Velo Ergo
Sattel Selle Royal Freccia Lookin
Schutzbleche SKS Bluemels
Scheinwerfer Supernova E3 Pro 2 LED mit Standlicht
Rücklicht Axa Riff Steady LED mit Standlicht
Gepäckträger hinten: Tubus Logo / vorne: Tubus Tara
Ständer Ergotec Doubleflex
Pedale Wellgo City Aluminium mit Kunststoffkäfig
Gewicht 21,3 kg

EVP **2.299,00 €**





ACCESSOIRES



DU HAST DICH FÜR INDIVIDUALITÄT MADE BY DRÖSSIGER ENTSCHIEDEN! DANN FEHLT DIR JETZT NOCH DAS PASSENDE ZUBEHÖR. UNSERE ACCESSOIRES ENTSPRECHEN ALLE HÖCHSTEN QUALITÄTSSTANDARDS UND ÜBERZEUGEN MIT UNSEREM NEUEN DESIGN.



Weitere Infos erhältst Du bei Deinem Fachhändler.

49,00
€

DRÖSSIGER RACE TRIKOT

GRÖSSEN
M, L, XL

MATERIAL
COOLCOMFORT® + Coolmax (100% Polyester)

FEATURES
1/3 Zipper, Coolmax Mesh-Einsätze für gute Belüftung an der Seite, Rückentasche 3-geteilt

49,00
€

DRÖSSIGER RACE SHORT

GRÖSSEN
M, L, XL

MATERIAL
LYCRA® + Coolmax

FEATURES
anatomisch geformtes Monoblock-Sitzpolster, Coolmax Mesh-Einsätze für gute Belüftung an Innenbein und Trägern

49,00
€

DRÖSSIGER MTB TRIKOT

GRÖSSEN
M, L, XL, XXL

MATERIAL
COOLCOMFORT® + Coolmax (100% Polyester)

FEATURES
lässiger, weiter Touren-/All Mountain-Schnitt, Coolmax Mesh-Einsätze für gute Belüftung an der Seite und unter den Armen, bequemer V-Kragenausschnitt

79,00
€

DRÖSSIGER MTB SHORT

GRÖSSEN
M, L, XL, XXL

MATERIAL
LYCRA® + Coolmax

FEATURES
lässiger, bequemer Touren-/All Mountain-Schnitt, herausnehmbare, gepolsterte, hochelastische Coolmax Mesh-Innenhose mit anatomisch geformtem Monoblock-Sitzpolster, 2 Zip-Taschen, einstellbare Bundweite, hochelastische Comfort-Einsätze

TIPP
Größen fallen klein aus.



5,90

€

DRÖSSIGER SATTELSTÜTZKLEMME OHNE QR

FARBEN
rot, orange, blau, grün, schwarz

GRÖSSEN
31,8 mm, 34,9 mm



6,90

€

DRÖSSIGER SATTELSTÜTZKLEMME MIT QR

FARBEN
rot, orange, blau, grün, schwarz

GRÖSSEN
31,8 mm, 34,9 mm



8,90

€

DRÖSSIGER SOCKEN

MATERIAL
LYCRA® + Coolmax

GRÖSSEN
M (39 - 42), L (43 - 46)



5,50

€

DRÖSSIGER KETTENSTREBENSCHUTZ

MATERIAL
Neopren

FARBE
schwarz



19,90

€

DRÖSSIGER SPEEDSEAT / LADY

FARBEN

rot, orange, blau, grün, weiss

FEATURES

Cro-Mo Rails, Light Padding

GRÖSSEN

295 mm x 136 mm, 276 mm x 153 mm (lady)

GEWICHT

270 g, 320g (lady)



29,90

€

DRÖSSIGER SPEEDSEAT SL

FARBEN

rot, orange, blau, grün, weiss, schwarz

FEATURES

CrN-Ti Rails, SL Padding

GRÖSSE

272 mm x 131 mm

GEWICHT

230 g


Drössiger - MADE IN ESCHWEILER

JBS HIER AM RANDE DER EIFEL SIND DIE DRÖSSIGER BIKES ZU HAUSE.
BESTES REVIER ZUM TESTEN ODER EINFACH NUR SPASS HABEN.
VIELE FLEISSIGE UND MOTIVIERTE ZWEIRADMECHANIKER HABEN SICH
UNSEREM WAHLSPRUCH "THE INDIVIDUALITY OF CYCLING" VERSCHRIEBEN.
DABEI LEGEN WIR BESONDERES AUGENMERK AUF EINE
QUALITATIV HOCHWERTIGE MONTAGE IN KURZER ZEIT.

JBS



5000m² Motivation, Lieferfähigkeit und Kompetenz



ADRESSE
JBS GmbH & Co. KG
Ernst-Abbe-Straße 28
52249 Eschweiler

KONTAKT
T. +49 24 03. 7 83 60
F. +49 24 03. 78 36 79
info@jbs-trading.de

FOTOGRAFIE:
WWW.DENNISSTRATMANN.DE
KONZEPT:
PIXEL44.DE



JBS behält sich Änderungen, Preisänderungen und Irrtümer vor und übernimmt keinerlei Haftung durch Druckfehler. JBS behält sich das Recht vor, Produkte zu streichen, und/oder Modelländerungen ohne Ankündigung vorzunehmen. Die Informationen in diesem Katalog sind auf dem technischen Stand zum Zeitpunkt des Drucks. Maß-, Ausstattungs-, Farb- und Gewichtsangaben sowie Abbildungen können abweichen. Alle Fahrräder werden ohne Pedale ausgeliefert, soweit nicht anders angegeben. Wir verweisen auf unsere AGB unter www.droessiger.de