



**BRUC
JARDÍ**[®]

2016 - 2017 (III)





Desde 1989, una empresa de proyección internacional, líder en innovación y suministro de materiales de jardinería de alta calidad.

ÍNDICE

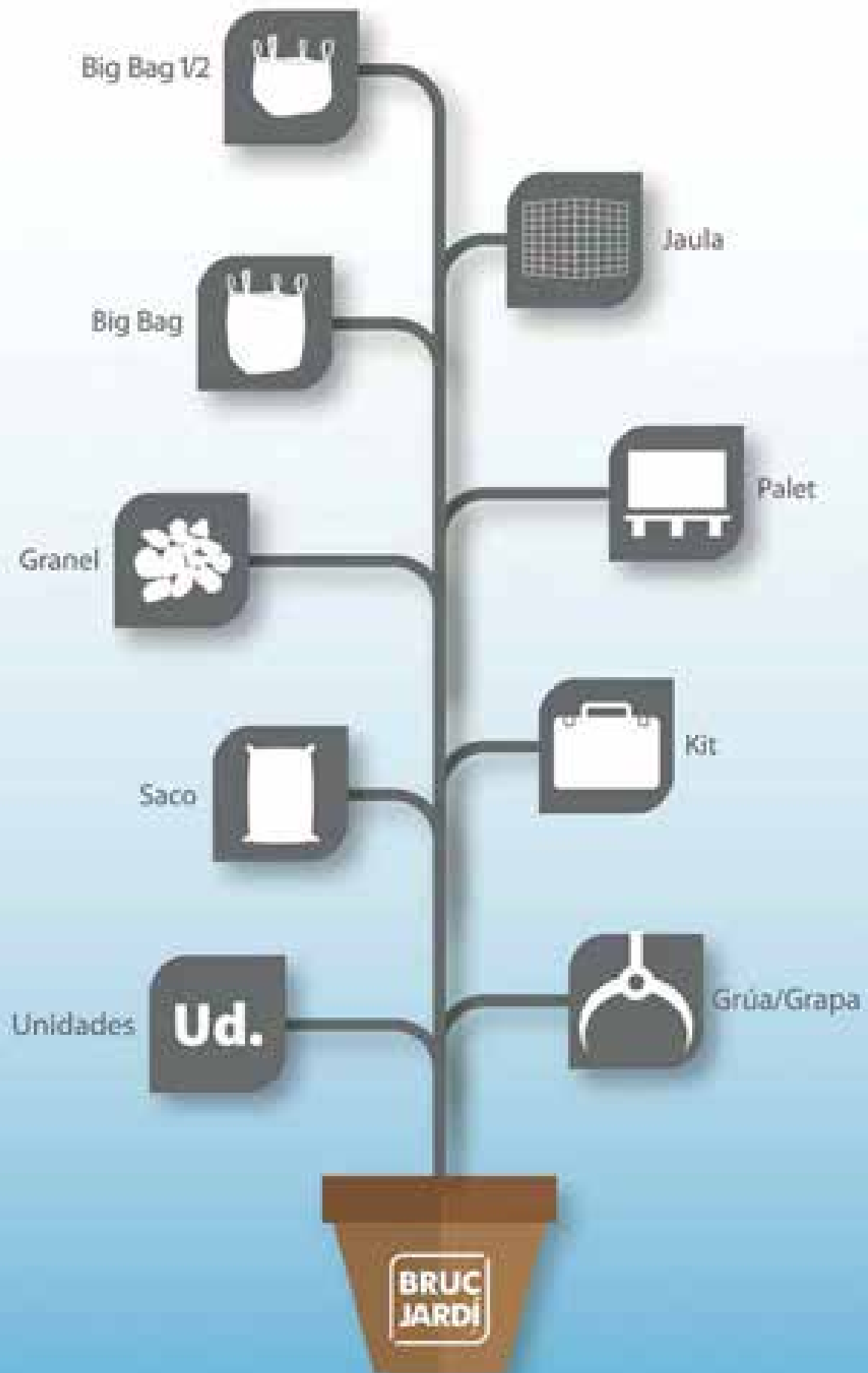
| | |
|--|------------|
| ÁRIDOS, BOLOS Y PIEDRAS DECORATIVAS | 9 |
| BOLOS Y PIEDRAS DECORATIVAS | 11 |
| MARMOLINAS DECORATIVAS | 20 |
| GRAVAS Y ÁRIDOS DECORATIVOS | 29 |
| GAVIONES DECORATIVOS Y PROFESIONALES | 36 |
| PIEDRAS EJEMPLARES / MUROS DE CONTENCIÓN | 39 |
| | |
| MADERAS PARA EXTERIOR | 43 |
| MADERA LÍNEA GARDEN | 46 |
| MADERA LÍNEA PROFESIONAL | 57 |
| ECOTRAVIESAS | 75 |
| TRAVIESAS NUEVAS | 78 |
| TRAVIESAS RECUPERADAS | 80 |
| CONSERVACIÓN Y TRATAMIENTO DE LA MADERA | 82 |
| HERRAJES Y TORNILLERÍA | 86 |
| | |
| CÉSPED ARTIFICIAL | 93 |
| CÉSPED ARTIFICIAL | 95 |
| | |
| PIEDRA NATURAL | 105 |
| PIEDRA NATURAL PARA EXTERIORES | 107 |

| | |
|-------------------------------------|------------|
| CERCADOS , MALLAS Y PERFILES | 123 |
| CERCADOS NATURALES | 125 |
| CERCADOS PLÁSTICOS | 131 |
| MALLAS PLÁSTICAS PARA CERCADOS | 133 |
| CERCADOS METÁLICOS | 134 |
| MALLAS | 140 |
| PERFILERÍA | 146 |
| COMPLEMENTOS DECORACIÓN | 155 |
| MONOLITOS | 157 |
| BUDDHAS | 163 |
| MOÁIS | 167 |
| DADOS DE MÁRMOL | 168 |
| BOLAS Y FUENTES | 171 |
| TOLDOS COOLAROO | 175 |
| DECORACIÓN | 176 |
| TIERRAS, SUSTRATOS Y ABONOS | 179 |
| TIERRAS, SUSTRATOS Y ABONOS | 181 |
| FORMULACIONES ESPECIALES | 187 |
| ENMIENDAS ORGÁNICAS | 189 |
| ACOLCHADOS "MULCHING" | 190 |
| ENVASADOS | 192 |
| FERTILIZANTES | 197 |
| SEMILLAS | 199 |
| TRANSPORTES | 201 |
| TRANSPORTES | 203 |
| MAPA | 210 |

CAPÍTULOS



SIMBOLOGÍA DEL ENVASE







ÁRIDOS, BOLOS Y PIEDRAS DECORATIVAS



www.brucjardi.com



ÁRIDOS, BOLOS Y PIEDRAS DECORATIVAS

La gran variedad de tamaños y texturas de los bolos de mármol, graníticos y de la piedra decorativa con sus acabados redondeados en forma de bolos o bien triturados con un aspecto rústico y natural resultan imprescindibles para construir un jardín sostenible y de bajo consumo de agua.

Existe una amplia variedad de tamaños de piedra decorativa. Las granulometrías pequeñas, también llamadas "gravillas" o "gravas de jardín", permiten crear cualquier tipo de espacio gracias a su gama de colores.

Por ejemplo, podemos decorar un jardín "zen" con tonos blancos y negros, jardines cálidos con tonos pasteles y marrones o exóticos con colores anaranjados y rojizos.



BOLO MÁRMOL BLANCO "PURO"

| Código | Descripción | Envase | Peso | Ud./palet |
|------------|-----------------------|-------------|---------|-----------|
| EN21-8010 | B. MÁRMOL BL. 12/24 | SACO | 20 kg | 60 |
| RO16-8BM21 | B. MÁRMOL BL. 12/24 | BIG BAG 1/2 | 500 kg | |
| RO16-8B08 | B. MÁRMOL BL. 12/24 | BIG BAG | 1000 kg | |
| EN21-8012 | B. MÁRMOL BL. 24/40 | SACO | 20 kg | 60 |
| RO16-8BM22 | B. MÁRMOL BL. 24/40 | BIG BAG 1/2 | 500 kg | |
| RO16-8B10 | B. MÁRMOL BL. 24/40 | BIG BAG | 1000 kg | |
| EN21-8014 | B. MÁRMOL BL. 40/60 | SACO | 20 kg | 60 |
| RO16-8BM23 | B. MÁRMOL BL. 40/60 | BIG BAG 1/2 | 500 kg | |
| BD32-BB46 | B. MÁRMOL BL. 40/60 | BIG BAG | 1000 kg | |
| EN21-8013 | B. MÁRMOL BL. 60/90 | SACO | 20 kg | 60 |
| RO16-8BM24 | B. MÁRMOL BL. 60/90 | BIG BAG 1/2 | 500 kg | |
| BD32-BB62 | B. MÁRMOL BL. 60/90 | BIG BAG | 1000 kg | |
| RO16-BB00 | B. MÁRMOL BL. 100/200 | BIG-BAG 1/2 | 500 kg | |
| RO16-BB02 | B. MÁRMOL BL. 200/300 | JAULA | 750 kg | |

Envases Disponibles



Saco



BigBag1/2



Big Bag



Jaula



BOLO MÁRMOL ROJO

| Código | Descripción | Envase | Peso | Ud./palet |
|-----------|-----------------------|---------|---------|-----------|
| EN21-8030 | B. MÁRMOL ROJO 12/18 | SACO | 20 kg | 49 |
| RO16-8B18 | B. MÁRMOL ROJO. 12/18 | BIG BAG | 1000 kg | |
| EN21-8032 | B. MÁRMOL ROJO 20/40 | SACO | 20 kg | 49 |
| RO16-8B20 | B. MÁRMOL ROJO 20/40 | BIG BAG | 1000 kg | |

Envases Disponibles



Saco



Big Bag



BOLO MÁRMOL ROSA

| Código | Descripción | Envase | Peso | Ud./palet |
|-----------|----------------------|---------|---------|-----------|
| EN21-8020 | B. MÁRMOL ROSA 12/18 | SACO | 20 kg | 49 |
| RO16-8B14 | B. MÁRMOL ROSA 12/18 | BIG BAG | 1000 kg | |
| EN21-8022 | B. MÁRMOL ROSA 20/40 | SACO | 20 kg | 49 |
| RO16-8B15 | B. MÁRMOL ROSA 20/40 | BIG BAG | 1000 kg | |

Envases Disponibles



Saco



Big Bag



BOLO MÁRMOL NEGRO "PURO"

| Código | Descripción | Envase | Peso | Ud./palet |
|-----------|-----------------------|---------|---------|-----------|
| EN21-9BN6 | B. MÁRMOL NEGRO 20/40 | SACO | 20 kg | 50 |
| BD32-BN05 | B. MÁRMOL NEGRO 20/40 | BIG BAG | 1000 kg | |
| EN21-9BN7 | B. MÁRMOL NEGRO 40/60 | SACO | 20 kg | 50 |
| BD32-BN06 | B. MÁRMOL NEGRO 40/60 | BIG BAG | 1000 kg | |

Envases Disponibles



Saco



Big Bag

BOLO MÁRMOL VERDE

| Código | Descripción | Envase | Peso | Ud./palet |
|-----------|-----------------------|---------|---------|-----------|
| EN21-8040 | B. MÁRMOL VERDE 12/18 | SACO | 20 kg | 49 |
| RO16-8B28 | B. MÁRMOL VERDE 12/18 | BIG BAG | 1000 kg | |
| EN21-8042 | B. MÁRMOL VERDE 20/40 | SACO | 20 kg | 49 |
| RO16-8B30 | B. MÁRMOL VERDE 20/40 | BIG BAG | 1000 kg | |

Envases Disponibles



Saco



Big Bag

BOLO AMARILLO TRAVERTINO

| Código | Descripción | Envase | Peso | Ud./palet |
|-----------|-------------------------|---------|---------|-----------|
| EN21-9BA4 | B. AMARILLO TRAV. 15/25 | SACO | 20 kg | 49 |
| RO16-3B97 | B. AMARILLO TRAV. 15/25 | BIG BAG | 1000 kg | |

Envases Disponibles



Saco



Big Bag

CUARZO AZUL

| Código | Descripción | Envase | Peso | Ud./palet |
|-----------|-------------------|---------|---------|-----------|
| EN21-9CA3 | CUARZO AZUL 15/25 | SACO | 20 kg | 49* |
| RO16-5B32 | CUARZO AZUL 15/25 | BIG BAG | 1000 kg | * |
| EN21-9CA1 | CUARZO AZUL 25/40 | SACO | 20 kg | 49* |
| RO16-5B30 | CUARZO AZUL 25/40 | BIG BAG | 1000 kg | * |
| EN21-9CA2 | CUARZO AZUL 40/60 | SACO | 20 kg | 49* |
| RO16-5B31 | CUARZO AZUL 40/60 | BIG BAG | 1000 kg | * |

Envases Disponibles



Saco



Big Bag

* Consultar disponibilidad



CUARZO ROSA

| Código | Descripción | Envase | Peso | Ud./palet |
|-----------|-------------------|---------|---------|-----------|
| EN21-9CR1 | CUARZO ROSA 15/25 | SACO | 20 kg | 49 |
| RO16-5B20 | CUARZO ROSA 15/25 | BIG BAG | 1000 kg | |
| EN21-9CR2 | CUARZO ROSA 25/40 | SACO | 20 kg | 49 |
| RO16-5B21 | CUARZO ROSA 25/40 | BIG BAG | 1000 kg | |
| EN21-9CR3 | CUARZO ROSA 40/60 | SACO | 20 kg | 49 |
| RO16-5B22 | CUARZO ROSA 40/60 | BIG BAG | 1000 kg | |

Envases Disponibles



Saco



Big Bag





BOLO ROJO BRASILIA

| Código | Descripción | Envase | Peso | Ud./palet |
|-----------|------------------------|---------|---------|-----------|
| EN21-9RB2 | B. ROJO BRASILIA 25/40 | SACO | 20 kg | 49 |
| RO16-5B18 | B. ROJO BRASILIA 25/40 | BIG BAG | 1000 kg | |

Envases Disponibles



Saco



Big Bag



BOLO RAINBOW

| Código | Descripción | Envase | Peso |
|-----------|-----------------------------|--------|--------|
| RO16-7B14 | BOLO RAINBOW GRAVILLA 20/40 | JAULA | 550 kg |
| RO16-7B17 | BOLO RAINBOW 50/100 | JAULA | 550 kg |
| RO16-7B16 | BOLO RAINBOW 100/200 | JAULA | 550 kg |
| RO16-7B13 | BOLO RAINBOW 200/300 | JAULA | 550 kg |

Envases Disponibles



Jaula



BOLO ANATOLIA

| Código | Descripción | Envase | Peso |
|-----------|-----------------------|--------|--------|
| RO16-7B03 | BOLO ANATOLIA 50/100 | JAULA | 750 kg |
| RO16-7B04 | BOLO ANATOLIA 100/200 | JAULA | 750 kg |
| RO16-7B08 | BOLO ANATOLIA 200/300 | JAULA | 750 kg |

Envases Disponibles



Jaula



GRANITE BALL



| Código | Descripción | Envase | Peso |
|-----------|--------------------|--------|------------|
| BA31-GB02 | GRANITE BALL 40/60 | JAULA | 780/800 kg |
| BA31-GB01 | GRANITE BALL 60/90 | JAULA | 780/800 kg |

Envases Disponibles



Jaula

BOLO CARAMELO



| Código | Descripción | Envase | Peso |
|-----------|-----------------------|--------|--------|
| BD32-BC02 | BOLO CARAMELO 50/150 | JAULA | 950 kg |
| BD32-BC03 | BOLO CARAMELO 100/200 | JAULA | 950 kg |
| BD32-BC04 | BOLO CARAMELO 200/400 | JAULA | 950 kg |

Envases Disponibles



Jaula

BOLO MUDEJAR



| Código | Descripción | Envase | Peso | Ud./palet |
|-----------|--------------------|---------|--------|-----------|
| RO16-BM00 | BOLO MUDEJAR 12/24 | BIG BAG | 870 kg | |
| EN21-8017 | BOLO MUDEJAR 20/40 | SACO | 18 kg | 80 |
| RO16-BM01 | BOLO MUDEJAR 20/40 | BIG BAG | 870 kg | |
| EN21-8021 | BOLO MUDEJAR 40/60 | SACO | 18 kg | 80 |
| RO16-BM02 | BOLO MUDEJAR 40/60 | BIG BAG | 870 kg | |

Envases Disponibles



Saco



Big Bag

BOLO NEGRO VOLCÁNICO

| Código | Descripción | Envase | Peso | Ud./palet |
|-----------|-----------------------|---------|--------|-----------|
| EN21-8023 | B. N. VOLCÁNICO 12/24 | SACO | 18 kg | 80 |
| RO16-BV00 | B. N. VOLCÁNICO 12/24 | BIG BAG | 850 kg | |
| EN21-8018 | B. N. VOLCÁNICO 24/40 | SACO | 18 kg | 80 |
| RO16-BV01 | B. N. VOLCÁNICO 24/40 | BIG BAG | 850 kg | |
| EN21-8019 | B. N. VOLCÁNICO 40/60 | SACO | 18 kg | 80 |
| RO16-BV02 | B. N. VOLCÁNICO 40/60 | BIG BAG | 850 kg | |

Envases Disponibles



Saco



Big Bag



BOLO MUSGO

| Código | Descripción | Envase | Peso |
|-----------|--------------------|--------|---------|
| RO16-3B21 | BOLO MUSGO 200/500 | JAULA | 1050 kg |

Envases Disponibles



Jaula



BOLO RIO AUTÓCTONO

| Código | Descripción | Envase | Peso |
|-----------|----------------------------|---------|---------|
| RO16-3B43 | BOLO RIO AUTÓCTONO 150/300 | BIG BAG | 1000 kg |
| RO16-3B42 | BOLO RIO AUTÓCTONO 150/300 | GRANEL | |

Envases Disponibles




Big Bag




Granel



BOLO RÍO

| Código | Descripción | Envase | Peso |
|-----------|----------------|---------|---------|
| 32BD-J001 | BOLO RÍO 25/50 | BIG BAG | 1000 kg |
| 32BD-J004 | BOLO RÍO 25/50 | GRANEL | tn |



| Código | Descripción | Envase | Peso |
|-----------|-------------------------|---------|---------|
| 32BD-J002 | BOLO RÍO 50/100 | BIG BAG | 1000 kg |
| 32BD-J000 | BOLO RÍO 50/100 | GRANEL | tn |
| BD32-J004 | BOLO RÍO 50/150 MEZCLA* | BIG BAG | 1000 kg |

* Hasta fin de existencias



| Código | Descripción | Envase | Peso |
|-----------|------------------|---------|---------|
| 32BD-J003 | BOLO RÍO 100/200 | BIG BAG | 1000 kg |
| 32BD-J005 | BOLO RÍO 100/200 | GRANEL | tn |

Envases Disponibles



Big Bag

Granel

**BOLO NEGRO BASALTO**

| Código | Descripción | Envase | Peso | Ud./palet |
|-----------|-----------------------|-------------|--------|-----------|
| EN21-NB01 | B. N. BASALTO 24/40 | SACO | 20 kg | 66 |
| RO16-BN01 | B. N. BASALTO 24/40 | BIG BAG 1/2 | 500 kg | |
| EN21-NB02 | B. N. BASALTO 40/60 | SACO | 20 kg | 66 |
| RO16-BN02 | B. N. BASALTO 40/60 | BIG BAG 1/2 | 500 kg | |
| EN21-NB03 | B. N. BASALTO 60/90 | SACO | 20 kg | 66 |
| RO16-BN03 | B. N. BASALTO 60/90 | BIG BAG 1/2 | 500 kg | |
| RO16-BN04 | B. N. BASALTO 100/200 | BIG BAG 1/2 | 500 kg | |

Envases Disponibles



Saco

Big Bag 1/2

PIEDRA NATURAL DE CUARZO

| Código | Descripción | Medida |
|-----------|----------------------------|-----------|
| BD32-PC01 | PIEDRA NAT. CUARZO (PALET) | IRREGULAR |

Envases Disponibles



Jaula



PIEDRA BASALTO OXIDADO

| Código | Descripción | Envase |
|-----------|--------------------------------|--------|
| BD32-BO01 | PIEDRA BASALTO OXIDADO 200/400 | GRANEL |
| BD32-BO02 | PIEDRA BASALTO OXIDADO 400/600 | GRANEL |

Envases Disponibles



Granel



ROCALLA EXTRA

| Código | Descripción | Envase | Peso |
|-----------|---------------|--------|--------|
| RO16-1R30 | ROCALLA EXTRA | JAULA | 800 kg |

Envases Disponibles



Jaula



ARENILLA BLANCO MACAEL



| Código | Descripción | Envase | Peso | Ud./palet |
|-----------|----------------------|------------------|---------|-----------|
| EN21-4019 | A. BLANCO MACAEL 1-2 | SACO | 20 kg | 49 |
| AD20-4051 | A. BLANCO MACAEL 1-2 | BIG BAG 1/2 | 500 kg | |
| AD20-4034 | A. BLANCO MACAEL 1-2 | BIG BAG | 1000 kg | |
| AD20-4007 | A. BLANCO MACAEL 1-2 | (ENCARGO) GRANEL | GRANEL | |

Envases Disponibles



MARMOLINA BLANCO MACAEL



| Código | Descripción | Envase | Peso | Ud./palet |
|-----------|--------------------|-------------|---------|-----------|
| EN21-4012 | M. BL. MACAEL 7/12 | SACO | 20 kg | 49 |
| AD20-4043 | M. BL. MACAEL 7/12 | BIG BAG 1/2 | 500 kg | |
| AD20-4012 | M. BL. MACAEL 7/12 | BIG BAG | 1000 kg | |
| AD20-4024 | M. BL. MACAEL 7/12 | GRANEL | GRANEL | |

Envases Disponibles



MARMOLINA BLANCA GRANDE



| Código | Descripción | Envase | Peso | Ud./palet |
|-----------|---------------------|-------------|---------|-----------|
| EN21-4023 | M. BL. GRANDE 12/20 | SACO | 20 kg | 49 |
| AD20-4050 | M. BL. GRANDE 12/20 | BIG BAG 1/2 | 500 kg | |
| AD20-4039 | M. BL. GRANDE 12/20 | BIG BAG | 1000 kg | |
| AD20-4038 | M. BL. GRANDE 12/20 | GRANEL | GRANEL | |

Envases Disponibles



MARMOLINA MADERA

| Código | Descripción | Envase | Peso | Ud./palet |
|-----------|----------------|-------------|---------|-----------|
| EN21-9010 | M. MADERA 7/15 | SACO | 20 kg | 49 |
| AD20-9012 | M. MADERA 7/15 | BIG BAG 1/2 | 500 kg | |
| AD20-9011 | M. MADERA 7/15 | BIG BAG | 1000 kg | |
| AD20-9010 | M. MADERA 7/15 | GRANEL | | |

Envases Disponibles



Saco



BigBag1/2



Big Bag



Granel



MARMOLINA ROJO ALICANTE

| Código | Descripción | Envase | Peso | Ud./palet |
|-----------|---------------------------|-------------|---------|-----------|
| EN21-4007 | M. ROJO 6/9 (ESP. AGLOM.) | SACO | 30 kg | 42 |
| EN21-4011 | M. ROJO ALICANTE 7/15 | SACO | 20 kg | 49 |
| AD20-4042 | M. ROJO ALICANTE 7/15 | BIG BAG 1/2 | 500 kg | |
| AD20-4010 | M. ROJO ALICANTE 7/15 | BIG BAG | 1000 kg | |
| AD20-4023 | M. ROJO ALICANTE 7/15 | GRANEL | | |

Envases Disponibles



Saco



BigBag1/2



Big Bag



Granel



MARMOLINA MARFIL

| Código | Descripción | Envase | Peso | Ud./palet |
|-----------|-----------------------------|-------------|---------|-----------|
| EN21-4006 | M. MARFIL 6/9 (ESP. AGLOM.) | SACO | 30 kg | 42 |
| EN21-4013 | M. MARFIL 12/18 | SACO | 20 kg | 49 |
| AD20-4046 | M. MARFIL 12/18 | BIG BAG 1/2 | 500 kg | |
| AD20-4013 | M. MARFIL 12/18 | BIG BAG | 1000 kg | |
| AD20-4025 | M. MARFIL 12/18 | GRANEL | | |

Envases Disponibles



Saco



BigBag1/2



Big Bag



Granel







MARMOLINA NEGRA



| Código | Descripción | Envase | Peso | Ud./palet |
|-----------|-----------------------|-------------|---------|-----------|
| EN21-4017 | MARMOLINA NEGRA 10/14 | SACO | 20 kg | 49 |
| AD20-4049 | MARMOLINA NEGRA 10/14 | BIG BAG 1/2 | 500 kg | |
| AD20-4033 | MARMOLINA NEGRA 10/14 | BIG BAG | 1000 kg | |
| AD20-4029 | MARMOLINA NEGRA 10/14 | GRANEL | | |

Envases Disponibles



Saco

BigBag1/2

Big Bag

Granel

MÁRMOL NEGRO NIZA



| Código | Descripción | Envase | Peso |
|-----------|---------------------|---------|---------|
| AD20-4035 | M. NEGRO NIZA 30/50 | BIG BAG | 1000 kg |

Envases Disponibles



Big Bag

MARMOLINA ROSA VALENCIA



| Código | Descripción | Envase | Peso | Ud./palet |
|-----------|---------------------------|-------------|---------|-----------|
| EN21-4008 | M. ROSA 6/9 (ESP. AGLOM.) | SACO | 30 kg | 42 |
| EN21-4010 | M. ROSA VALENCIA 7/12 | SACO | 20 kg | 49 |
| AD20-4040 | M. ROSA VALENCIA 7/12 | BIG BAG 1/2 | 500 kg | |
| AD20-4011 | M. ROSA VALENCIA 7/12 | BIG BAG | 1000 kg | |
| AD20-4022 | M. ROSA VALENCIA 7/12 | GRANEL | | |

Envases Disponibles



Saco

BigBag1/2

Big Bag

Granel

MARMOLINA ROSA GRANDE

| Código | Descripción | Envase | Peso | Ud./palet |
|------------|----------------------|-------------|---------|-----------|
| EN21-4009 | M. ROSA GRANDE 18/25 | SACO | 20 kg | 49 |
| AD20-4044 | M. ROSA GRANDE 18/25 | BIG BAG 1/2 | 500 kg | |
| AD20-4008 | M. ROSA GRANDE 18/25 | BIG BAG | 1000 kg | |
| AD20-40287 | M. ROSA GRANDE 18/25 | GRANEL | | |

Envases Disponibles



Saco



BigBag1/2



Big Bag



Granel



MARMOLINA VERDE SERPENTINA

| Código | Descripción | Envase | Peso | Ud./palet |
|-----------|--------------------------|-------------|---------|-----------|
| EN21-4014 | M. VERDE SERPENTINA 7/15 | SACO | 20 kg | 49 |
| AD20-4041 | M. VERDE SERPENTINA 7/15 | BIG BAG 1/2 | 500 kg | |
| AD20-4014 | M. VERDE SERPENTINA 7/15 | BIG BAG | 1000 kg | |

Envases Disponibles



Saco



BigBag1/2



Big Bag



MARMOLINA MEDITERRÁNEO

| Código | Descripción | Envase | Peso | Ud./palet |
|-----------|----------------------|-------------|---------|-----------|
| EN21-4018 | M. MEDITERRÁNEO 7/12 | SACO | 20 kg | 49 |
| AD20-4045 | M. MEDITERRÁNEO 7/12 | BIG BAG 1/2 | 500 kg | |
| AD20-4031 | M. MEDITERRÁNEO 7/12 | BIG BAG | 1000 kg | |
| AD20-4030 | M. MEDITERRÁNEO 7/12 | GRANEL | | |

Envases Disponibles



Saco



BigBag1/2



Big Bag



Granel



PLACA RITTER CÉSPED

Panel protector para el césped, especialmente diseñado para zonas de aparcamiento, caminos y lugares donde el paso de vehículos pesados puede dañar el césped.

También funciona como estabilizador de gravas. Estabilización perfecta. Facilita el tránsito de peatones y vehículos rodados.

Tiene 12 puntas de sujeción antideslizante por pieza.

Peso: 1.1 kg/ud (aprox).

Color : Verde - Material : Polietileno altamente depurado procedente de material reciclado , estabilizado contra la radiación UV.

Capacidad de resistencia al peso : 100 tn/m² aprox.



| Código | Descripción | Rendimiento | Medidas |
|-----------|------------------|-----------------------|-------------------|
| PL15-7001 | P. RITTER CÉSPED | 5,12 u/m ² | 50 x 39 x 4,5 cm. |

PLACA RITTER GRAVILLA

Es una placa de polietileno de alta densidad proveniente de reciclado cuya función es la de evitar la migración de gravas en caminos, zonas de tránsito, aparcamiento y accesos. Las placas de 1139 x 570 mm tienen conectores para ensamblarlas entre sí, logrando así cubrir grandes superficies. La calidad del material y la construcción de la misma garantiza la resistencia de la placa al tránsito pesado. El máximo peso admitido por m² es de 150 tn. La granulometría más adecuada para el árido es de 2/8 mm.

Peso: 2,6 kg/placa - Medidas: 1139 x 570 mm./0,65 m² por placa / 1,54 placas = 1m² - Color: negro

Material: Polietileno de alta densidad proveniente de reciclado - Capacidad de resistencia: 150 Tn/m²



| Código | Descripción | Rendimiento | Medidas |
|-----------|--------------------|----------------------------|-------------------|
| PL15-7002 | P. RITTER GRAVILLA | 0,65 m ² /Placa | 113,9 x 57x 3 cm. |



AGLOMERANTE DE ÁRIDOS

Es un producto de acabado mate, compuesto básicamente de una resina sintética en dispersión con agentes mateantes, especialmente diseñada para mezclar con diferentes tipos de árido de granulometría recomendada entre 6 y 12 mm. El árido queda aglomerado y compactado evitando ser arrastrado por la lluvia o el viento. La compactación no afecta al drenaje, por lo que es totalmente recomendable en alcorques.

Para gravas de entre 6 a 12 mm el consumo de aglomerante es de un 7% respecto al peso del árido.

Disponemos de áridos especiales para aglomerar: Marmolina Rojo Alicante, Rosa Valencia, Marfil y Gris Nevado, en granulometría 6/9 mm, lavados y ensacados de 30 kg, tamaños y presentación óptimos para un correcto acabado de la zona a aglomerar.

| Código | Descripción | Envase |
|-----------|-----------------------|--------|
| AD20-AGA1 | AGLOMERANTE DE ÁRIDOS | 4,2 kg |



i Pídenos el manual de consejos de aplicación.

MARMOLINAS APTAS PARA AGLOMERANTE

| Código | Descripción | Envase | Peso | Ud./palet |
|-----------|--------------------|--------|-------|-----------|
| EN21-4005 | M. GRIS NEVADO 6/9 | SACO | 30 kg | 42 |
| EN21-4006 | M. MARFIL 6/9 | SACO | 30 kg | 42 |
| EN21-4007 | M. ROJA 6/9 | SACO | 30 kg | 42 |
| EN21-4008 | M. ROSA 6/9 | SACO | 30 kg | 42 |

Envases Disponibles



Saco



ESTABILIZADOR DE GRAVILLAS

Estabiliza y protege rellenos de grava, evitando la migración de grava a causa de tormentas o viento fuerte. No daña la impermeabilización de la cubierta.

- La cama de grava queda permeable al agua . El agua de lluvia drena fácilmente.
- Producto listo para su uso, fácil aplicación tras agitarlo. Respetuoso con el medio ambiente y seguro para el manipulador.
- Transparente después del curado. Libre de disolventes, no causa ningún daño al medio ambiente ni al aplicador.



| Código | Descripción | Envase |
|-----------|----------------------------|--------|
| AD20-SG00 | ESTABILIZADOR DE GRAVILLAS | 5 l |
| AD20-SG02 | ESTABILIZADOR DE GRAVILLAS | 25 l |

EFECTO MOJADO

Tratamiento embellecedor para fachadas y pavimentos de interior y exterior, en base a resinas especiales, aditivos y disolventes. El tratamiento penetra impregnando el pavimento y le aporta un atractivo tono de efecto mojado por lo que realza el color natural de cualquier piedra. El material a tratar debe estar seco y limpio, el rendimiento, entre 6 a 8 m²/l por capa, dependiendo de la capacidad de absorción del mineral y las capas aplicadas.




| Código | Descripción | Envase | Rendimiento |
|-----------|---------------|--------|-----------------------|
| AD20-EM02 | EFECTO MOJADO | 5 l | 6-8 m ² /l |

GRAVILLA CANTO RODADO

| Código | Descripción | Envase | Peso | Ud./palet |
|-----------|--------------------|-------------|---------|-----------|
| EN21-5015 | G. C. RODADO 5/12 | SACO | 20 kg | 49 |
| AD20-3018 | G. C. RODADO 5/12 | BIG BAG 1/2 | 500 kg | |
| AD20-3017 | G. C. RODADO 5/12 | BIG BAG | 1000 kg | |
| AD20-3016 | G. C. RODADO 5/12 | GRANEL | | |
| EN21-5012 | G. C. RODADO 12/20 | SACO | 20 kg | 49 |
| AD20-3082 | G. C. RODADO 12/20 | BIG BAG 1/2 | 500 kg | |
| AD20-3031 | G. C. RODADO 12/20 | BIG BAG | 1000 kg | |
| AD20-3030 | G. C. RODADO 12/20 | GRANEL | | |



| Código | Descripción | Envase | Peso | Ud./palet |
|-----------|--------------------|-------------|---------|-----------|
| EN21-5014 | G. C. RODADO 25/40 | SACO | 20 kg | 49 |
| AD20-3015 | G. C. RODADO 25/40 | BIG BAG 1/2 | 500 kg | |
| AD20-3014 | G. C. RODADO 25/40 | BIG BAG | 1000 kg | |
| AD20-3013 | G. C. RODADO 25/40 | GRANEL | | |



Envases Disponibles



Saco



BigBag1/2



Big Bag



Granel

GRAVILLA CANTO RODADO AMARILLA

| Código | Descripción | Envase | Peso | Ud./palet |
|-----------|---------------------------|-------------|---------|-----------|
| EN21-5016 | G. C. ROD. AMARILLA 10/16 | SACO | 20 kg | 49 |
| AD20-1062 | G. C. ROD. AMARILLA 10/16 | BIG BAG 1/2 | 500 kg | |
| AD20-1061 | G. C. ROD. AMARILLA 10/16 | BIG BAG | 1000 kg | |
| AD20-1060 | G. C. ROD. AMARILLA 10/16 | GRANEL | | |

Envases Disponibles



Saco



BigBag1/2



Big Bag



Granel



PIZARRA TRITURADA



| Código | Descripción | Envase | Peso |
|-----------|-------------------------|---------|---------|
| AD20-0001 | PIZARRA TRITURADA 14/20 | BIG BAG | 1000 kg |

Envases Disponibles



Big Bag

PIZARRA TRITURADA LAJA PLANA



| Código | Descripción | Envase | Peso |
|-----------|------------------------------|---------|---------|
| AD20-0005 | P.TRITURADA 20/40 LAJA PLANA | BIG BAG | 1000 kg |
| AD20-0002 | P.TRITURADA 40/80 LAJA PLANA | BIG BAG | 1000 kg |

Envases Disponibles



Big Bag

CERÁMICA TRITURADA



| Código | Descripción | Envase | Peso |
|-----------|--------------------------|---------|--------|
| AD20-5011 | CERÁMICA TRITURADA 18/25 | BIG BAG | 800 kg |
| AD20-5010 | CERÁMICA TRITURADA 18/25 | GRANEL | |

Envases Disponibles



Big Bag



Granel

ARCILLA EXPANDIDA

| Código | Descripción | Envase | Peso | Ud./palet |
|-----------|-------------------|--------|-------|-----------|
| EN21-7010 | A. EXPANDIDA 5/16 | SACO | 50 l. | 75 |

Envases Disponibles



Saco



GRAVILLA VOLCÁNICA

| Código | Descripción | Envase | Peso | Ud./palet |
|-----------|--------------------|-------------|--------|-----------|
| EN21-2020 | G. VOLCÁNICA 7/12 | SACO | 20 l. | 49 |
| AD20-1040 | G. VOLCÁNICA 7/12 | BIG BAG 1/2 | 325 kg | |
| AD20-1031 | G. VOLCÁNICA 7/12 | BIG BAG | 750 kg | |
| AD20-1035 | G. VOLCÁNICA 7/12 | GRANEL | | |
| EN21-2021 | G. VOLCÁNICA 15/25 | SACO | 20 l | 49 |
| AD20-1041 | G. VOLCÁNICA 15/25 | BIG BAG 1/2 | 325 kg | |
| AD20-1032 | G. VOLCÁNICA 15/25 | BIG BAG | 750 kg | |
| AD20-1030 | G. VOLCÁNICA 15/25 | GRANEL | | |
| AD20-1057 | G. VOLCÁNICA 25/50 | BIG BAG 1/2 | 325 kg | |
| AD20-1056 | G. VOLCÁNICA 25/50 | BIG BAG | 750 kg | |
| AD20-1055 | G. VOLCÁNICA 25/50 | GRANEL | | |

Envases Disponibles



Saco



BigBag1/2



Big Bag



Granel



ROCA VOLCÁNICA

| Código | Descripción | Envase | Peso |
|-----------|----------------------|-------------|--------|
| AD20-RV02 | R. VOLCÁNICA 100/150 | BIG BAG 1/2 | 300 kg |
| AD20-RV01 | R. VOLCÁNICA 100/150 | BIG BAG | 600 kg |

Envases Disponibles



BigBag1/2



Big Bag



GRAVILLA BASALTO



| Código | Descripción | Envase | Peso |
|-----------|------------------------|---------|---------|
| AD20-3071 | GRAVILLA BASALTO 12/20 | BIG BAG | 1000 kg |
| AD20-3070 | GRAVILLA BASALTO 12/20 | GRANEL | |

Envases Disponibles



OJO DE PERDIZ



| Código | Descripción | Envase | Peso |
|-----------|-------------------|---------|---------|
| AD20-2031 | OJO DE PERDIZ 3/7 | BIG BAG | 1000 kg |
| AD20-2030 | OJO DE PERDIZ 3/7 | GRANEL | |

Envases Disponibles



GRANITO GRIS



| Código | Descripción | Envase | Peso |
|-----------|-------------------|---------|---------|
| AD20-2021 | GRANITO GRIS 8/10 | BIG BAG | 1000 kg |
| AD20-2020 | GRANITO GRIS 8/10 | GRANEL | |

Envases Disponibles



GRAVA DRENAJE

| Código | Descripción | Envase | Peso |
|-----------|---------------------|---------|---------|
| AD20-3041 | GRAVA DRENAJE 18/25 | BIG BAG | 1000 kg |
| AD20-3040 | GRAVA DRENAJE 18/25 | GRANEL | |

Envases Disponibles



Big Bag



Granel



HORMIGÓN RECICLADO

| Código | Descripción | Envase | Peso |
|-----------|--------------------------|---------|---------|
| AD20-1091 | HORMIGÓN RECICLADO 5/20 | BIG BAG | 1000 kg |
| AD20-1090 | HORMIGÓN RECICLADO 5/20 | GRANEL | |
| AD20-1093 | HORMIGÓN RECICLADO 20/40 | BIG BAG | 1000 kg |
| AD20-1092 | HORMIGÓN RECICLADO 20/40 | GRANEL | |

Envases Disponibles



Big Bag



Granel



GRANITO ROUSSE MEZCLA

| Código | Descripción | Envase | Peso | Ud./palet |
|-----------|----------------------|---------|---------|-----------|
| EN21-4GR1 | G. ROUSSE MEZCLA 3/8 | SACO | 20 kg | 49 |
| AD20-2017 | G. ROUSSE MEZCLA 3/8 | BIG BAG | 1000 kg | |
| AD20-2016 | G. ROUSSE MEZCLA 3/8 | GRANEL | | |

Envases Disponibles



Saco



Big Bag



Granel



GRANITO ROSA



| Código | Descripción | Envase | Peso | Ud./palet |
|-----------|------------------|---------|---------|-----------|
| EN21-4GR2 | GRANITO ROSA 2/7 | SACO | 20 kg | 49 |
| AD20-2013 | GRANITO ROSA 2/7 | BIG BAG | 1000 kg | |
| AD20-2012 | GRANITO ROSA 2/7 | GRANEL | | |

Envases Útiles



Saco

Big Bag

Granel

ARENA LAVADA



| Código | Descripción | Envase | Peso | Ud./palet |
|-----------|------------------|---------|---------|-----------|
| EN21-2014 | ARENA LAVADA 0/3 | SACO | 20 kg | 49 |
| AD20-1021 | ARENA LAVADA 0/3 | BIG BAG | 1000 kg | |
| AD20-1020 | ARENA LAVADA 0/3 | GRANEL | | |

Envases Disponibles



Saco

Big Bag

Granel

ARENA NATURAL



| Código | Descripción | Envase | Peso | Ud./palet |
|-----------|-------------------|---------|---------|-----------|
| AD20-1015 | ARENA NATURAL 0/2 | BIG BAG | 1000 kg | |
| AD20-1014 | ARENA NATURAL 0/2 | GRANEL | | * |

* Consultar Disponibilidad

Envases Disponibles



Big Bag

Granel

ARENA DE SÍLICE

| Código | Descripción | Envase | Peso | Ud./palet |
|-----------|-------------------------|---------|---------|-----------|
| EN21-2013 | ARENA S. 0,2/0,8 "SECA" | SACO | 25 kg | 48 |
| AD20-1024 | ARENA DE SÍLICE 0,2/0,8 | BIG BAG | 1000 kg | |
| AD20-1028 | ARENA DE SÍLICE 0,2/0,8 | GRANEL | | |

Envases Disponibles



Saco



Big Bag



Granel



SAULÓ CRIBADO

| Código | Descripción | Envase | Peso | Ud./palet |
|-----------|-------------------|---------|---------|-----------|
| EN21-2012 | SAULÓ CRIBADO 0/6 | SACO | 20 kg | 49 |
| AD20-1011 | SAULÓ CRIBADO 0/6 | BIG BAG | 1000 kg | |
| AD20-1010 | SAULÓ CRIBADO 0/6 | GRANEL | | |

Envases Disponibles



Saco



Big Bag



Granel



TABLA GRANULOMÉTRICA/ RENDIMIENTO

| | Granulometría (mm) | | Granulometría (mm) | | Granulometría (mm) |
|------------------------------|--------------------|-------------|--------------------|-------------|--------------------|
| | 3/12 | 12/20 | 20/40 | 40/60 | 60/90 |
| | Grosor (cm) | Grosor (cm) | Grosor (cm) | Grosor (cm) | Grosor (cm) |
| Superficie (m ²) | 3 | 5 | 7 | 10 | 15 |
| 10 | 510 kg | 850 kg | 1.190 kg | 1.700 kg | 2.550 kg |
| 20 | 1.020 kg | 1.700 kg | 2.380 kg | 3.400 kg | 5.100 kg |
| 50 | 2.550 kg | 4.250 kg | 5.950 kg | 8.500 kg | 12.750 kg |
| 100 | 5.100 kg | 8.500 kg | 11.900 kg | 17.000 kg | 25.500 kg |

GAVIONES DECORATIVOS DE MALLA ELECTROSOLDADA

Estos gaviones pueden emplearse como pequeños muros delimitadores, bancos, jardineras y multitud de posibilidades. Su montaje y colocación es sencillo y rápido. Tienen varias opciones de relleno según la función y el sitio en el que más se deban emplazar: piedras de diferentes texturas y colores, tacos de mampostería, losas cortadas, etc...

Se entregan desmontados y empaquetados.

La piedra de relleno no incluida en el precio es a escoger.

GAVIONES DECORATIVOS



| Código | Descripción | Medidas | Peso | Capac./Kg* |
|-----------|-------------------------------|---------------|-------|------------|
| GA38-GD01 | G. DECORATIVO ø4mm/50x50mm | 30x30x30 cm | 3,04 | 43 |
| GA38-GD02 | G. DECORATIVO ø4mm/50x50mm | 100x30x30 cm | 6,97 | 144 |
| GA38-GD03 | G. DECORATIVO ø4mm/50x50mm | 200x30x30 cm | 12,60 | 288 |
| GA38-GD04 | G. DECORATIVO ø4mm/50x50mm | 250x30x30 cm | 15,40 | 360 |
| GA38-GD05 | G. DECORATIVO ø4mm/50x50mm | 300x30x30 cm | 18,20 | 432 |
| GA38-GD06 | G. DECORATIVO ø4mm/50x50mm | 50x50x50 cm | 7,32 | 200 |
| GA38-GD07 | G. DECORATIVO ø4mm/50x50mm | 100x50x50 cm | 11,80 | 400 |
| GA38-GD08 | G. DECORATIVO ø4mm/50x50mm | 200x50x50 cm | 20,60 | 800 |
| GA38-GD09 | G. DECORATIVO ø4mm/50x50mm | 200x50x100 cm | 30,90 | 1.600 |

Largo (L) / Ancho (W) /Alto (H)

* Capacidad en Kg de piedra relleno basáltica.

GAVIONES PROFESIONALES DE MALLA ELECTROSOLDADA

Los gaviones son contenedores constituidos por paneles rígidos de malla de alambre de acero soldado, que se llenan con piedras u otro material adecuado. Para evitar la oxidación y corrosión se emplea un procedimiento en continuo de galvanización en caliente de acuerdo **UNE EN 37507**, con una aleación 95% Zinc + 5% Aluminio. Este revestimiento metálico Zn95Al5 confiere una protección superficial anticorrosión muy superior a una galvanización Zn en caliente. El diámetro interior del alambre es de 3,8 mm, con una tolerancia de $\pm 0,07$ mm de acuerdo con la Norma **UNE EN 1028-2:2012**.

GAVIONES COMPLETOS



| Código | Descripción | Medidas |
|-----------|-----------------------------|----------------|
| GA38-GP01 | G. PROFESIONAL ø4mm/50x50mm | 50x50x50 cm |
| GA38-GP02 | G. PROFESIONAL ø4mm/50x50mm | 100x50x50 cm |
| GA38-GP05 | G. PROFESIONAL ø4mm/50x50mm | 100x100x100 cm |
| GA38-GP03 | G. PROFESIONAL ø4mm/50x50mm | 200x50x 50 cm |
| GA38-GP04 | G. PROFESIONAL ø4mm/50x50mm | 200x50x100 cm |
| GA38-GP06 | G. PROFESIONAL ø4mm/50x50mm | 200x100x100 cm |

Largo (L) / Ancho (W) /Alto (H)

GAVIONES A PIEZAS

| Código | Descripción | Medidas | Diam. Ø |
|-----------|-----------------------------|------------|---------|
| GA38-GP31 | GAVIÓN PROFESIONAL PANEL | 50x50 cm | 4 mm |
| GA38-GP32 | GAVIÓN PROFESIONAL PANEL | 50x100 cm | 4 mm |
| GA38-GP33 | GAVIÓN PROFESIONAL PANEL | 50x200 cm | 4 mm |
| GA38-GP34 | GAVIÓN PROFESIONAL PANEL | 100x100 cm | 4 mm |
| GA38-GP35 | GAVIÓN PROFESIONAL PANEL | 100x200 cm | 4 mm |
| GA38-GP51 | GAVIÓN PROFESIONAL ESPIRAL | 50 cm | |
| GA38-GP52 | GAVIÓN PROFESIONAL ESPIRAL | 100 cm | |
| GA38-GP53 | GAVIÓN PROFESIONAL ESPIRAL | 200 cm | |
| GA38-GP61 | GAVIÓN PROFESIONAL REFUERZO | 50 cm | |
| GA38-GP62 | GAVIÓN PROFESIONAL REFUERZO | 100 cm | |



ACCESORIOS

| Código | Descripción |
|-----------|----------------------------------|
| GA38-GD10 | GRAPADORA UNI-CLIP |
| GA38-GD11 | GRAPAS CL-40 ZINC-ALU (1000 Ud.) |



PIEDRA BASÁLTICA RELLENO GAVIÓN



| Código | Descripción | Envase | Peso |
|-----------|-----------------------------------|---------|---------|
| AD20-3075 | P.BASÁLTICA RELLENO GAVIÓN 50/120 | BIG BAG | 1000 kg |
| AD20-3074 | P.BASÁLTICA RELLENO GAVIÓN 50/120 | GRANEL | |

Envases Disponibles



PIEDRA GRANÍTICA RELLENO GAVIÓN



| Código | Descripción | Envase | Peso |
|-----------|-------------------------------------|---------|---------|
| RO16-3PR2 | P.GRAN. RELL. GAVIÓN 50/150 (REBLE) | BIG BAG | 1000 kg |
| RO16-3PR1 | P.GRAN. RELL. GAVIÓN 50/150 (REBLE) | GRANEL | |

Envases Disponibles



PIEDRAS EJEMPLARES/MUROS DE CONTENCIÓN

Piedras y bloques de gran tamaño adaptables a diferentes usos: para construir muros de contención de tierras o simplemente como elemento aislado en el jardín o en un talud.

Un regalo de la naturaleza para embellecer nuestros jardines y dotarlos de una personalidad y singularidad imposible de conseguir de otros modos.

BOLO DE MONTAÑA

| Código | Descripción | Gama de pesos |
|-----------|-----------------|---------------|
| RO16-3B12 | BOLO DE MONTAÑA | 0,1-2,5 tn |

Colocación con camión grua/grapa



Grua/Grapa



PIEDRA DE MONTAÑA

| Código | Descripción | Gama de pesos |
|-----------|-------------------|---------------|
| RO16-3B10 | PIEDRA DE MONTAÑA | 0,1-3,0 tn |

Colocación con camión grua/grapa



Grua/Grapa



PIEDRA BLOQUE CANTERA MARRÓN EXTRA

| Código | Descripción | Gama de pesos |
|-----------|-------------------------------|---------------|
| RO16-2P23 | P.BLOQUE CANTERA MARRÓN EXTRA | 0,4-1,8 tn |

Colocación con camión grua/grapa



Grua/Grapa



BOLO DE RÍO GRANDE



| Código | Descripción | Gama de pesos |
|-----------|--------------------|---------------|
| RO16-3B45 | BOLO DE RÍO GRANDE | 0,05-0,25 tn |

Colocación con camión grua/grapa



Grua/Grapa

BOX PALET MADERA



| Código | Descripción | Medidas |
|-----------|------------------|----------------|
| EMBAL-220 | BOX PALET MADERA | 123x107x105 cm |

Este palet-contenedor permite el llenado con diversos tipos de piedra. Simplifica y facilita el almacenamiento y transporte de piedras ejemplar. El peso aproximado de llenado, es de 1100-1400 kg (según el tipo de piedra).

ROCA VOLCÁNICA EJEMPLAR



| Código | Descripción | Gama de pesos |
|-----------|-------------------------|---------------|
| AD20-RV03 | ROCA VOLCÁNICA EJEMPLAR | 0,3-2 tn |

Colocación con camión grua/grapa



Grua/Grapa



ROCA AMARILLO FÓSIL EJEMPLAR

| Código | Descripción | Gama de pesos |
|-----------|----------------------------|---------------|
| BR32-RA01 | R. AMARILLO FÓSIL EJEMPLAR | 3-8 tn |

Colocación con camión grua/grapa



Grua/Grapa



ROCA BLANCO MEDITERRÁNEO EJEMPLAR

| Código | Descripción | Gama de pesos |
|-----------|------------------------------|---------------|
| BD32-RB01 | R. BL. MEDITERRÁNEO EJEMPLAR | 3-8 tn |

Colocación con camión grua/grapa



Grua/Grapa



PIEDRA ROCALLA EJEMPLAR

| Código | Descripción | Gama de pesos |
|-----------|-------------------------|---------------|
| RO16-1R10 | PIEDRA ROCALLA EJEMPLAR | 0,8-4 tn |

Colocación con camión grua/grapa



Grua/Grapa



TRANSPORTE Y COLOCACIÓN DE PIEDRA

Disponemos de camiones propios especializados en el transporte y colocación de muros de piedra y de piedras ejemplares. Confeccionamos presupuestos sin compromiso.

www.brucjardi.com





MADERAS PARA EXTERIOR



www.brucjardi.com



MADERAS PARA EXTERIOR

La madera tratada para exteriores tiene vida y conserva la cualidad de mantener la belleza y la armonía del paisaje.

Cualquier espacio del jardín adquiere un aspecto más cálido y confortable si se proyecta en él alguna zona donde esté presente el uso de la madera tratada para exteriores.

Para poder mantener la durabilidad y el aspecto de la madera exterior es necesario que esté tratada con productos especiales para tal fin. Nuestros tratamientos para la madera son además ecológicos y respetuosos con el medioambiente.

5 líneas de producto forman la familia madera tratada para exterior:

Madera tratada para exterior línea garden.

Madera tratada para exterior línea profesional.

Ecotraviesas

Traviesas nuevas y recuperadas.

Herrajes y tornillería.





BRUC JARDÍ garantiza que todos los productos de madera tratada Europea que comercializa disponen de certificado FSC y PEFC, y que los sistemas de gestión/dirección de los proveedores han sido evaluados y sus productos certificados.



PEFC (Programme for the Endorsement of Forest Certification)



FSC (Forest Stewardship Council)

MADERA LÍNEA GARDEN

Los productos de madera tratada para exterior, tienen un tratamiento protector del tipo sal hidrosoluble, eficaz para la prevención de maderas a la intemperie sin contacto permanente con el suelo. Cumple la norma EN-335, libre de cromo y arsénico.

JARDINERA CUADRADA



| Código | Descripción | Medidas | Peso (Kg) |
|-----------|--------------------|-------------|-----------|
| JA23-1P30 | JARDINERA CUADRADA | 45x45x34 cm | 16,97 |
| JA23-1P31 | JARDINERA CUADRADA | 55x55x39 cm | 24,63 |
| JA23-1P32 | JARDINERA CUADRADA | 70x70x44 cm | 36,80 |

Largo (L)/Ancho (W)/Alto (H)

JARDINERA CUADRADA MARRÓN



| Código | Descripción | Medidas | Peso (Kg) |
|-----------|-----------------------|-------------|-----------|
| MG30-JC01 | JARD. CUADRADA MARRÓN | 40x40x33 cm | 12,46 |
| MG30-JC02 | JARD. CUADRADA MARRÓN | 60x60x59 cm | 31,68 |

Largo (L)/Ancho (W)/Alto (H)



JARDINERA RECTANGULAR

| Código | Descripción | Medidas | Peso (Kg) |
|-----------|-------------------|--------------|-----------|
| JA23-1P10 | JARD. RECTANGULAR | 80x30x30 cm | 20,50 |
| JA23-1P11 | JARD. RECTANGULAR | 100x40x35 cm | 31,45 |
| JA23-1P12 | JARD. RECTANGULAR | 120x50x42 cm | 44,55 |

Largo (L)/Ancho (W)/Alto (H)



JARDINERA HEXAGONAL

| Código | Descripción | Med./Alt. | Diam. Ø | Peso (Kg) |
|-----------|--------------|-----------|---------|-----------|
| JA23-1P20 | J. HEXAGONAL | 30 cm | 48 cm | 13,13 |
| JA23-1P21 | J. HEXAGONAL | 34 cm | 60 cm | 20,04 |
| JA23-1P22 | J. HEXAGONAL | 38 cm | 80 cm | 31,20 |

Largo (L)/Ancho (W)/Alto (H)



JARDINERA REDONDA

| Código | Descripción | Med./Alt. | Diam. Ø | Peso (Kg) |
|-----------|---------------|-----------|---------|-----------|
| JA23-1P40 | JARD. REDONDA | 33 cm | 50 cm | 13,82 |
| JA23-1P41 | JARD. REDONDA | 39 cm | 60 cm | 16,58 |



Largo (L)/Ancho (W)/Alto (H)



MADERA LÍNEA GARDEN

Las vallas y puertas , ofrecen soluciones estéticas a la necesidad del cerramiento para piscinas, cuando son un peligro para los más pequeños, también para delimitar espacios en caso de tener mascotas o bien para proteger alguna zona donde una pendiente podría suponer un peligro , todas ellas fabricadas en madera de pino y tratadas con sal de cobre que las protege de las inclemencias del tiempo, carcomas etc. El acabado cepillado de todas sus tablas garantiza un tacto libre de astillas.

VALLA CLASSIC



| Código | Descripción | Medidas | Peso (Kg) | Ud./Palet |
|-----------|-------------------|------------|-----------|-----------|
| MA09-4010 | VALLA CLASSIC | 80x180 cm | 11,50 | 20 |
| MA09-5010 | PUERTA V. CLASSIC | 80x100 cm | 9,58 | 10 |
| MA09-4011 | VALLA CLASSIC | 100x180 cm | 14,00 | 20 |
| MA09-5011 | PUERTA V. CLASSIC | 100x100 cm | 11,50 | 10 |

Envases Disponibles




Unidades



Palet

VALLA CATALANA



| Código | Descripción | Medidas | Peso (Kg) | Ud./Palet |
|-----------|----------------|------------|-----------|-----------|
| MA09-4017 | VALLA CATALANA | 60x200 cm | 9,75 | 15 |
| MA09-5014 | PUERTA V. CAT. | 60x100 cm | 6,31 | 10 |
| MA09-4016 | VALLA CATALANA | 80x200 cm | 15,60 | 15 |
| MA09-5013 | PUERTA V. CAT. | 80x100 cm | 9,50 | 10 |
| MA09-4015 | VALLA CATALANA | 100x200 cm | 16,74 | 15 |
| MA09-5012 | PUERTA V. CAT. | 100x100 cm | 11,50 | 10 |
| MA09-4018 | VALLA CATALANA | 120x200 cm | 18,70 | 15 |
| MA09-5015 | PUERTA V. CAT. | 120x100 cm | 12,63 | 10 |

Envases Disponibles



Unidades



Palet

MADERA LÍNEA GARDEN

Confeccionada en madera de pino cepillada y tratada con sales de cobre resistentes al exterior. Tanto por su calidad como por su sistema de fijación y distancia entre lamas este modelo de valla cumple las normativas que rigen las ordenanzas de instituciones públicas contra el atrapamiento. Especialmente indicada en parques infantiles y zonas de juego.

VALLA URBANA

| Código | Descripción | Medidas | Peso (Kg) | Ud./Palet |
|-----------|------------------|-----------|-----------|-----------|
| MA09-1020 | VALLA URBANA | 80x200 cm | 15,60 | 15 |
| MA09-5016 | PUERTA V. URBANA | 80x100 cm | 9,50 | 10 |

Envases Disponibles



Palet



Unidades



VALLA BARCELONA

| Código | Descripción | Medidas | Peso (Kg) | Ud./Palet |
|-----------|-------------------|-----------|-----------|-----------|
| MG30-PB01 | PUERTA BARCELONA | 80x100 cm | 8,80 | 5 |
| MG30-VB01 | VALLA BARCELONA | 80x180 cm | 14,70 | 19 |
| MG30-MB01 | V. MINI BARCELONA | 40x116 cm | 3,40 | 30 |



Envases Disponibles

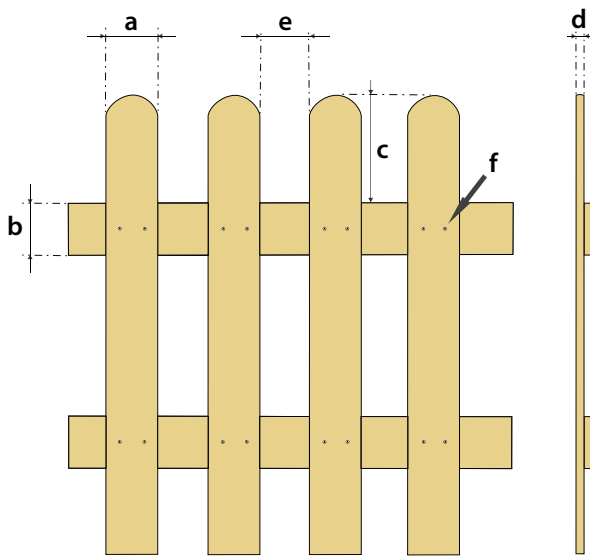


Palet



Unidades





| | Valla Catalana | Valla Classic | Valla Urbana | Valla Barcelona |
|---|----------------|---------------|--------------|-----------------|
| a | 9,5 cm | 7,0 cm | 9,5 cm | 3,0 cm |
| b | 9,5 cm | 7,0 cm | 9,5 cm | 6,0 cm |
| c | 15 cm | 13,5 cm | 4,0 cm | 15,5 cm |
| d | 2,0 cm | 2,0 cm | 2,0 cm | 3,0 cm |
| e | 7,2 cm | 4,5 cm | 7,2 cm | 2,0 cm |
| f | tornillo | grapa | tornillo | tornillo |

MATERIAL RECOMENDADO PARA EL MONTAJE DE VALLAS

| Código | Descripción | Medidas | Peso/Kg | Ud./Palet |
|-----------|--|---------------|---------|-----------|
| PO13-7P20 | POSTE CEPILLADO REDONDEADO PUERTA | 9x9x110 cm | 5,41 | 48 |
| MG30-PM01 | POSTE CEPILLADO REDONDEADO MARRÓN | 7x7x100 cm | 2,80 | 51 |
| PO13-7P25 | POSTE CEPILLADO BISELADO PUERTA | 9x9x120 cm | 5,83 | 48 |
| HI25-1011 | HERRAJE PLETINA BASE PLANA (PAVIMENTO) | 9,1x9,1x15 cm | | |
| HI25-1021 | HERRAJE PLETINA PUNTA (TIERRA) | 9,1x9,1x75 cm | | |
| ZZZZZ-T30 | TORNILLO BICROMATADO (VALLA) | 4x50 mm | | 500 |
| HN24-1051 | CERROJO | 10,0x8,0 cm | | |
| HN24-1050 | CERROJO BICROMATADO | 10,0 cm | | |
| HI25-1101 | HERRAJE JUEGO BISAGRAS | 40x3,5/4,0 cm | | |
| HI25-1100 | HERRAJE PUERTAS KIT COMPLETO | | | |

Envases Disponibles



MESAS DE CULTIVO EN KIT

Fabricada en madera tratada para exterior , sistema fácil de montaje, (móntela usted mismo).

- Transportable a cualquier lugar por sus pequeñas dimensiones de embalaje , tornillería incluida.

Material recomendado para un uso correcto y optimizar todas sus propiedades:

Arcilla expandida para un buen drenaje (material ligero, no aporta peso).

Sustrato de fibra de coco + abono orgánico (ambos productos 100 % ecológicos) + humus de lombriz.

Malla geotextil para proteger el interior de las paredes de la mesa

Opcional : aplicar tinte en base agua para potenciar el color del exterior de la madera

Capacidades de la mesa y cama:

TAKU-KIT1: 395 l. de sustrato - TAKU-KIT: 190 l. de sustrato - TAKU-KIT2: 110 l. de sustrato

TAKU-KIT4: 480 l. de sustrato - TAKU-KIT3: 720 l. de sustrato

| Código | Descripción | Med. Cajón | Altura | Peso(Kg) | Ud./Palet |
|-----------|---------------|--------------|--------|----------|-----------|
| TAKU-KIT2 | MESA CUL. KIT | 95x45x27 cm | 45 cm | 12 | 1 |
| TAKU-KIT | MESA CUL. KIT | 122x62x27 cm | 80 cm | 37 | 1 |
| TAKU-KIT1 | MESA CUL. KIT | 170x90x27 cm | 80 cm | 75 | 1 |



| Código | Descripción | Med. Cajón | Peso(Kg) | Ud./Palet |
|-----------|------------------|---------------|----------|-----------|
| TAKU-KIT4 | CAMA CULTIVO KIT | 200x100x24 cm | 30 | 1 |
| TAKU-KIT3 | CAMA CULTIVO KIT | 200x100x36 cm | 45 | 1 |



Envases Disponibles



Palet



Unidades

MESA PÍCNIC

| Código | Descripción | Medidas | Peso(Kg) | Ud./Palet |
|-----------|-------------|---------------|----------|-----------|
| MG30-MP01 | MESA PÍCNIC | 180x166x71 cm | 90 | 1 |

Envases Disponibles



Palet



Unidades



LOSETAS



| Código | Descripción | Medidas | Peso (Kg) | Ud./Palet |
|-----------|-----------------|--------------|-----------|-----------|
| MA09-6010 | LOSETA TROPICAL | 40x40x1,2 cm | 2 | 208 |



| Código | Descripción | Medidas | Peso (Kg) | Ud./Palet |
|-----------|-------------|----------------|-----------|-----------|
| MA09-6001 | LOSETA | 50x50x3,5 cm | 3 | 50 |
| MA09-6004 | LOSETA | 100x100x3,5 cm | 9 | 40 |



| Código | Descripción | Medidas | Peso (Kg) | Ud./Palet |
|-----------|-------------------------|--------------|-----------|-----------|
| MG30-LB01 | LOSETA BARCELONA MARRÓN | 50x50x4 cm | 2,68 | 100 |
| MG30-LB02 | LOSETA BARCELONA MARRÓN | 100x100x4 cm | 10,70 | 25 |


Envases Disponibles



Unidades

Palet

CELOSÍAS



| Código | Descripción | Medidas | Peso (Kg) | Ud./Palet |
|-----------|--|------------|-----------|-----------|
| MA09-3011 | C. CUADROS | 180x120 cm | 14,50 | 30 |
| MG30-3030 | CELOSÍA ROMBOS ENMARCADA (LUZ 1,5 CM) | 180x190 cm | 10 | 25 |
| MG30-3031 | CELOSÍA ROMBOS ENMARCADA (LUZ 1,5 CM) MARRÓN | 180x90 cm | 10 | 25 |

Envases Disponibles



Unidades

Palet

BORDURA DE PINO

| Código | Descripción | Medidas | Diam. Ø | Peso (Kg) | Ud./Palet |
|-----------|--------------|-----------|---------|-----------|-----------|
| MA09-2020 | BOR. DE PINO | 20x200 cm | 6 cm | 3,82 | 100 |
| MA09-2030 | BOR. DE PINO | 30x200 cm | 6 cm | 5,88 | 60 |
| MA09-2040 | BOR. DE PINO | 40x200 cm | 6 cm | 7,85 | 40 |

Envases Disponibles



ARENERO

Areneros de madera tratada para exterior, cepillados y libres de astillas para garantizar la seguridad de los más pequeños. Se entregan en un kit rápido y fácil de montar.

| Código | Descripción | Medidas | Peso (Kg) |
|-----------|-----------------------------------|---------------|-----------|
| MA09-7032 | ARENERO NIÑOS CUADRADO (TORNEADO) | 150x150x35 cm | 43,72 |

* Cantidad de arena lavada necesaria: 30 sacos de 20 kg (600 kg). Es recomendable forrar la base del suelo con malla antihierba.

Envases Disponibles



PALO TORNEADO PROTECCIÓN N III

Madera tratada con sal hidrosoluble libre de cromo y arsénico Wolmanit CX10, tratamiento preventivo de maderas a la intemperie sin contacto permanente con el suelo (norma EN-335).

| Código | Descripción | Medidas | Diam. Ø | Peso/Kg | Ud./Palet |
|-----------|-------------|---------|---------|---------|-----------|
| PO13-2P05 | P. TORNEADO | 200 cm | 6 cm | 6,5 | 168 |
| PO13-2P10 | P. TORNEADO | 200 cm | 8 cm | 9 | 84 |
| PO13-2P11 | P. TORNEADO | 200 cm | 10 cm | 7,27 | 55 |
| PO13-2P20 | P. TORNEADO | 250 cm | 8 cm | 11,42 | 84 |
| PO13-2P21 | P. TORNEADO | 250 cm | 10 cm | 9,81 | 55 |
| PO13-2P30 | P. TORNEADO | 300 cm | 8 cm | 14,52 | 84 |
| PO13-2P31 | P. TORNEADO | 300 cm | 10 cm | 11,63 | 55 |

Envases Disponibles

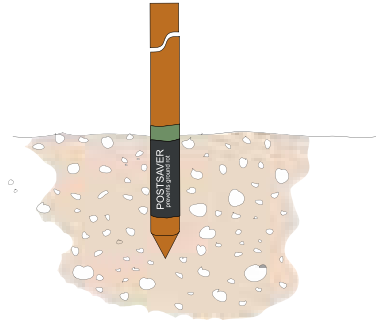


PROTECTOR POSTE

El protector se adapta al palo calentándolo hasta que ajusta y se adhiere a él, protegiéndolo frente a la humedad, hongos e insectos. Tiene que colocarse de manera que sobresalga unos 5 cm del nivel del suelo para asegurar su plena protección.



| Código | Descripción | Medidas | Diam. Ø |
|-----------|----------------------|---------|---------|
| MP29-PP01 | PROTECTOR POSTE Nº 3 | 35 cm | 8 cm |
| MP29-PP02 | PROTECTOR POSTE Nº 4 | 35 cm | 10 cm |
| MP29-PP03 | PROTECTOR POSTE Nº 5 | 35 cm | 12 cm |



ESTACA TORNEADA PROTECCION N III



| Código | Descripción | Medidas | Diam. Ø | Peso (Kg) | Ud./Palet |
|-----------|-------------|---------|---------|-----------|-----------|
| PO13-1N30 | E. TORNEADA | 75 cm | 6 cm | 0,88 | 170 |
| PO13-1P50 | E. TORNEADA | 150 cm | 6 cm | 1,76 | 168 |
| MG30-0611 | E. TORNEADA | 175 cm | 4 cm | 0,75 | 200 |
| PO13-1P53 | E. TORNEADA | 175 cm | 6 cm | 4,39 | 168 |
| PO13-1P51 | E. TORNEADA | 200 cm | 6 cm | 5,00 | 168 |
| PO13-1P52 | E. TORNEADA | 250 cm | 6 cm | 6,21 | 168 |
| PO13-1P54 | E. TORNEADA | 200 cm | 8 cm | 9,04 | 84 |
| PO13-1P55 | E. TORNEADA | 250 cm | 8 cm | 11,42 | 84 |

Envases Disponibles



ESTACA ECOTRAVIESA PROTECCION N III



| Código | Descripción | Medidas | Peso (Kg) | Ud./Palet |
|-----------|--------------------|-----------|-----------|-----------|
| PO13-1N70 | ESTACA ECOTRAVIESA | 40x4x4 cm | 0,32 | 500 |
| PO13-1N71 | ESTACA ECOTRAVIESA | 50x4x4 cm | 0,40 | 500 |

Envases Disponibles



CORREA DE TUTORAR

Resistencia a la intemperie, resiste los rayos ultravioletas y el frío. Adaptables a cada medida dependiendo de las necesidades. Cada bobina de 25 metros se entrega con 25 hebillas.

Color: verde.

Apta para colocar múltiples tutores en un solo árbol.

| Código | Descripción | Medidas | Ud./Palet |
|-----------|---------------------------|-------------|-----------|
| PL15-6080 | CORREA DE TUTORAR | 3,5x2500 cm | 5 |
| PL15-6081 | HEBILLA CORREA DE TUTORAR | | 25 |



BRIDA DE TUTORAR

Muy flexible, con ranuras que no hieren al árbol con el crecimiento y permiten evacuar el agua de lluvia.

Su instalación es rápida y son reutilizables. Muy aconsejables para árboles de crecimiento rápido.

Expuesta a la intemperie, resiste los rayos ultravioletas y el frío.

| Código | Descripción | Medidas | Ud./Paquete |
|-----------|---------------------|---------|-------------|
| PL15-6060 | BRIDA TUTORAR TP-60 | 60 cm | 200 |



POSTES CEPILLADOS



| Código | Descripción | Medidas | Peso (Kg) | Ud./Palet |
|-----------|---------------------------------|------------|-----------|-----------|
| MG30-PM01 | POSTE CEPILLADO REDON. MARRÓN | 7x7x100 cm | 3,5 | 75 |
| PO13-6P12 | POSTE CEPILLADO | 7x7x230 cm | 6,13 | 75 |
| PO13-6P13 | POSTE CEPILLADO | 7x7x300 cm | 8,00 | 75 |
| PO13-6P21 | POSTE CEPILLADO | 9x9x160 cm | 6,66 | 48 |
| PO13-6P23 | POSTE CEPILLADO | 9x9x230 cm | 9,58 | 48 |
| PO13-6P25 | POSTE CEPILLADO | 9x9x300 cm | 12,50 | 48 |
| PO13-7P20 | POSTE CEPILLADO REDONDEADO | 9x9x110 cm | 5,41 | 48 |
| PO13-7P25 | POSTE CEPILLADO BISELADO PUERTA | 9x9x120 cm | 5,83 | 48 |

Envases Disponibles



Unidades

Palet

MADERA PLANA RAYADA



| Código | Descripción | Medidas | Peso (Kg) | Ud./Palet |
|-----------|----------------------------------|-----------------|-----------|-----------|
| MA09-1010 | M. PLANA RAYADA (ANTIDESLIZANTE) | 400x14,6x1,9 cm | 13,14 | 70 |

Envases Disponibles



Unidades

Palet



| Código | Descripción | Medidas | Peso (Kg) | Ud./Palet |
|-----------|----------------------------------|-----------------|-----------|-----------|
| MA09-1012 | M. PLANA RAYADA (ANTIDESLIZANTE) | 400x14,5x4,5 cm | 5,42 | 35 |

Envases Disponibles



Unidades

Palet



TARIMA TECNOLÓGICA

TECH DECK CURVE

La tarima tecnológica **TECH DECK CURVE** es un microcomposite fabricado mediante la extrusión de virutas de madera (65%) y partículas de polietileno de alta densidad (HDPE) 35%. No contiene VOC (Volatile Organic Components), ni formaldehído, colas, PVC, metales pesados, ni productos peligrosos para la salud pública.

TECH DECK CURVE es 100% reciclable al final de su vida útil. El proceso de su elaboración es limpio, no contamina y consume poca energía. La madera es de origen certificado (PEFC) y proviene de la limpieza de bosques europeos. No se corta ningún árbol para su fabricación.

TECH DECK CURVE dispone de la certificación ecológica ISO: 14001

Densidad de 1.200 kg/m³

Garantía de 20 años

Pruebas técnicas (certificaciones europeas)

Resistencia:

A las termitas (EN350-1 / EN318) y a los hongos lignívoros (N34/ EN318)

Al agua y humedad (EN317): prueba 24 h. expansión de 0.4% y recuperación de masa de 1.4%

Al punzonamiento (Brinell Hardness 59.6 Mpa; material muy duro)

Al fuego, según Euro clase: DFI-S1, según clase "M"- M3. (Resistente al ataque de una llama sin que se produzca propagación)

Antideslizante: DIN 51097, categoría C.

Certificaciones ecológicas

Fabricación europea, bajo todos los controles estandarizados y con controles de calidad exhaustivos

BRUC JARDÍ dispone de la norma ISO 14001

Tarima de madera tecnológica con etiqueta PEFC



TECH DECK CURVE COEXTRUSIONADO



| Código | Descripción | Medidas | Kg./Ud. | Ud./Palet |
|-----------|----------------------------|---------------|---------|-----------|
| MP29-TD20 | TECH DECK CURVE CO. IPÉ | 15x2,1x220 cm | 6,9 | 105 |

Envases Disponibles



| Código | Descripción | Medidas | Kg./Ud. | Ud./Palet |
|-----------|----------------------------|---------------|---------|-----------|
| MP29-TD21 | TECH DECK C. CO. BLANCO | 15x2,1x220 cm | 6,9 | 105 |

Envases Disponibles



TECH DECK CURVE LISO



| Código | Descripción | Medidas | Kg./Ud. | Ud./Palet |
|-----------|--|---------------|---------|-----------|
| MP29-TD22 | TECH DECK CURVE LISO ECUADOR IPÉ | 15x2,1x220 cm | 6,16 | 105 |

Envases Disponibles



TECH DECK CURVE VETEADO

| Código | Descripción | Medidas | Kg./Ud. | Ud./Palet |
|-----------|---------------------------|---------------|---------|-----------|
| MP29-TD25 | TECH DECK C. VETEADO GRIS | 15x2,1x220 cm | 6,16 | 105 |

Envases Disponibles



Palet



Unidades



| Código | Descripción | Medidas | Kg./Ud. | Ud./Palet |
|-----------|----------------------------|---------------|---------|-----------|
| MP29-TD24 | TECH DECK C. VETEADO NOGAL | 15x2,1x220 cm | 6,16 | 105 |

Envases Disponibles



Palet



Unidades



ACCESORIOS MONTAJE TECH DECK CURVE

| Código | Descripción | Ud./Caja |
|-----------|---------------------------|-----------------------|
| ZZZZ-G20 | GRAPA INOX TARIMA CURVE. | 125 (grapa+tornillo) |
| MP29-LL01 | RASTREL TECH DECK | 5x3x220 cm |
| MA09-1025 | RASTREL MAD. TROPICAL | 4x3xlong. variable cm |
| MA09-1023 | RASTREL MAD. FLANDES N-IV | 5x3,2x300 cm |



Pídenos el manual de consejos de aplicación.

TECH DECK COEXTRUSIONADO NATURE

La mezcla adecuada de fibras y el encapsulado plástico exterior del TECH DECK coextrusionado Nature proporcionan a las lamas un aspecto natural de madera unidos a una resistencia al desgaste y a las manchas excepcional. El coextrusionado también actúa de capa exterior.



| Código | Descripción | Medidas | Kg./Ud. | Ud./Palet |
|-----------|------------------------|-----------------|---------|-----------|
| MP29-TD07 | TECH DECK NAT. GRIS | 14,2x2,2x220 cm | 7,5 | 168 |



Envases Disponibles



Unidades

Palet



| Código | Descripción | Medidas | Kg./Ud. | Ud./Palet |
|-----------|-------------------------|-----------------|---------|-----------|
| MP29-TD08 | TECH DECK NAT. NOGAL | 14,2x2,2x220 cm | 7,5 | 168 |



Envases Disponibles



Unidades

Palet

TAPA FRONTAL TECH DECK COEXT. NATURE



| Código | Descripción | Medidas | Ud./Bolsa |
|-----------|--------------------|-----------------|-----------|
| MP29-TF01 | TAPA FRON. GRIS | 2,2x0,3x13,8 cm | 10 |
| MP29-TF02 | TAPA FRONTAL NOGAL | 2,2x0,3x13,8 cm | 10 |



TECH DECK ALVEOLAR

Tarima para exterior de alta durabilidad. No necesita ningún tipo de tratamiento ni mantenimiento. Superficie antideslizante, tinte resistente a la decoloración, seguridad total contra astillas y grietas, total resistencia a las termitas. Ideal para uso exterior en piscinas, patios, jardines, terrazas.

| Código | Descripción | Medidas | Kg./Ud. | Ud./Palet |
|-----------|--------------------------|---------------|---------|-----------|
| MP29-TD10 | TECH DECK ALVEOLAR CEDRO | 15x2,5x275 cm | 7,44 | 133 |


Envases Disponibles



Palet



Unidades



| Código | Descripción | Medidas | Kg./Ud. | Ud./Palet |
|-----------|-------------------------------|---------------|---------|-----------|
| MP29-TD09 | TECH DECK ALV. GRIS ANTRACITA | 15x2,5x275 cm | 7,44 | 133 |

Envases Disponibles



Palet



Unidades



EMBELLECEDOR PERIMETRAL ALVEOLAR



| Código | Descripción | Medidas | Kg./Ud. | P./Caja | Ud./Caja |
|-----------|---------------------|----------------|---------|---------|----------|
| MP29-EP02 | EMB. PERIMET. CEDRO | 6,3x1,0x275 cm | 2,4 | 24 Kg | 10 |



| Código | Descripción | Medidas | Kg./Ud. | P./Caja | Ud./Caja |
|-----------|------------------------------|----------------|---------|---------|----------|
| MP29-EP01 | EMB. PERIMET. GRIS ANTRACITA | 6,3x1,0x275 cm | 2,4 | 25 Kg | 10 |

ACCESORIOS MONTAJE TECH DECK NATURE Y ALVEOLAR



| Código | Descripción | Ud./Caja |
|-----------|-------------------------------|----------------------|
| ZZZZ-G11 | GRAPA + TOR. T. DECK ALVEOLAR | 250 (grapa+tornillo) |
| MP29-LL01 | RASTREL TECH DECK | 5x3x220 cm |
| ZZZZ-G18 | GRAPA + TOR. T. DECK NATURE | 100 (bolsa) |



TARIMA TROPICAL DE IPÉ

| Código | Descripción | Ud./Caja |
|-----------|---|---------------------------|
| MA09-1031 | MADERA IPE RANURADA 9,5X2,1 ML (1,40 - 2,50 M) | 9,5x2,1xlong.Variable(cm) |
| MA29-1030 | MADERA IPÉ MAMPERLÁN | 9,5x7xlong. Variable (cm) |



ACCESORIOS MONTAJE TARIMA TROPICAL

| Código | Descripción | Ud./Caja |
|-----------|-------------------------|-----------------------|
| MA09-1025 | RASTREL MADERA TROPICAL | 4x3xlong. Variable cm |
| ZZZZ-G10 | GRAPA INOX TROPICAL | |
| ZZZZ-T62 | TORNILLO INOX | 500 (4X30 mm) |







TARIMA DE MADERA DE FLANDES



| Código | Descripción | Medidas | Kg./Ud. | Ud./Palet |
|-----------|---------------------------|----------------|---------|------------|
| MA09-1001 | MADERA PLANA PROTEC. N-IV | 9,5x2,1x270 cm | 2,98 | 170 aprox. |
| MA09-1002 | MADERA PLANA PROTEC. N-IV | 9,5x2,1x300 cm | 3,56 | 170 aprox. |
| MA09-1003 | MADERA PLANA PROTEC. N-IV | 9,5x2,1x330 cm | 3,92 | 170 aprox. |
| MP29-MP12 | MADERA PLANA PROTEC. N-IV | 12x2,8x300 cm | | |

Envases Disponibles



Unidades



Palet

RASTREL PARA TARIMA



| Código | Descripción | Medidas | Kg./Ud. | Ud./Palet |
|-----------|-------------------------|-----------------------|---------|-----------|
| MA09-1023 | RASTREL MAD. FLANDES IV | 5x3,2x300 cm | 2,66 | 280 |
| MA09-1021 | RASTREL MAD. FLANDES | 6x3x400 cm | 4,12 | 195 |
| MA09-1025 | RASTREL MAD. TROPICAL | 4x3x long variable cm | | |
| MA29-LL01 | RASTREL TECH DECK | 5x3x2,20 cm | | |

Envases Disponibles



Unidades



Palet

MADERA PLANA "PINO CENTROEUROPEO"



| Código | Descripción | Medidas | Kg./Ud. | Ud./Palet |
|-----------|-----------------------------|----------------|---------|-----------|
| MP29-1002 | MADERA PLANA PINO CENTROEU. | 9,5x2,1x300 cm | 2,80 | 275 |
| MP29-MP10 | MADERA PLANA PINO CENTROEU. | 12x2,8x300 cm | 4,02 | 180 |

Envases Disponibles

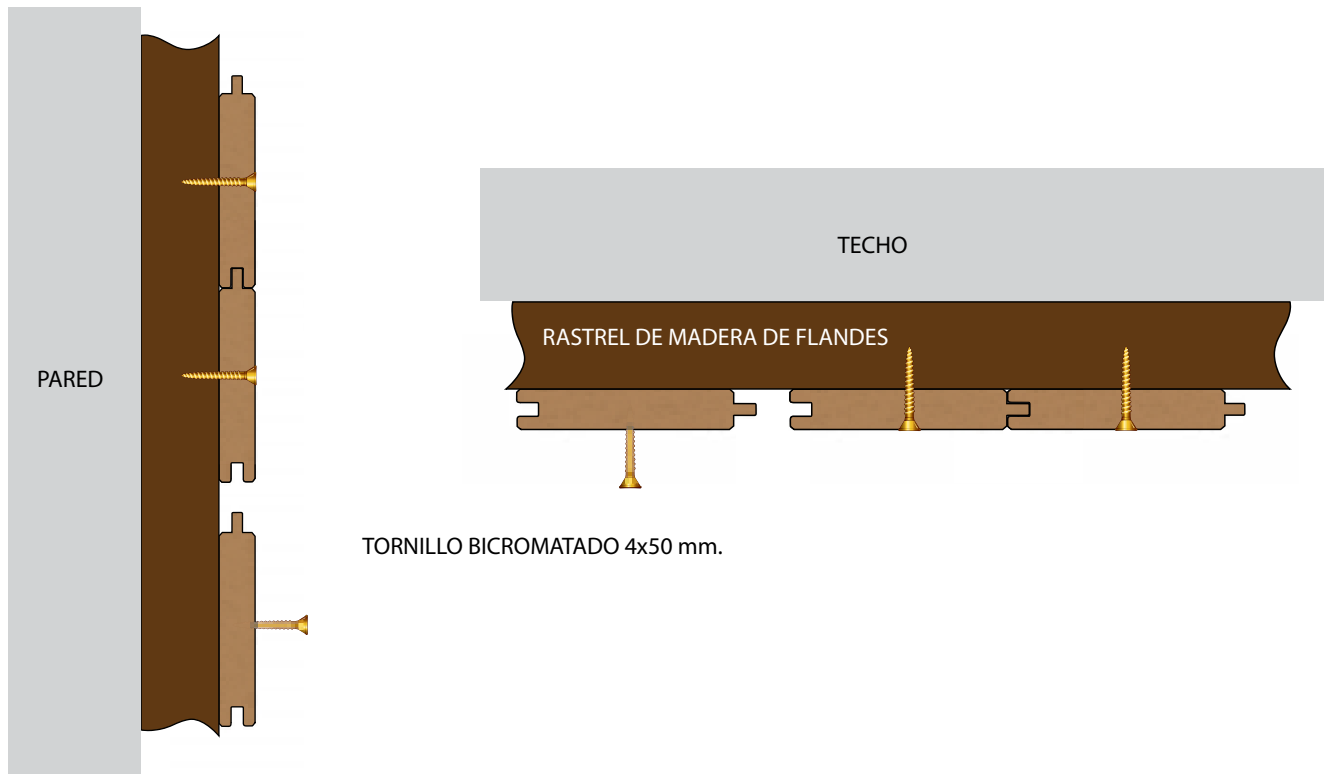


Unidades



Palet

MADERA PLANA MACHIHEMBRADA PAREDES Y TECHOS



| Código | Descripción | Medidas | Kg./Ud. | Peso/P. Ud./Palet |
|-----------|-----------------------------|---------------|---------|-------------------|
| MA09-1019 | MADERA PLANA MACH. FL. N-IV | 12x2,1x300 cm | 3,44 | 408 kg 120 |
| MA09-1018 | MADERA PLANA MACH. N-III | 12x2,2x240 cm | 2,48 | * |

Envases Disponibles



* Consultar disponibilidad



PRODUCTOS PARA MONTAJE

| Código | Descripción | Medidas | Uso recom | Ud./Bolsa |
|----------|------------------------|---------|---------------|-----------|
| ZZZZ-T62 | TORNILLO INOX. (GRAPA) | 4x30 mm | Tropical | 500 |
| ZZZZ-T30 | TORNILLO BICROMATADO | 4x50 mm | Machihembrada | 500 |



MADERA LÍNEA PROFESIONAL

VIGUERÍA LAMINADA

Por su extraordinaria capacidad de absorber los esfuerzos de tracción, flexión y compresión la viguera laminada es la mejor opción para construir todo tipo de estructuras en madera, de forma segura, fiable y duradera. La madera imprime belleza y resistencia en la construcción de pérgolas, cobertizos, cenadores, etc...

La viguera que comercializa **BRUC JARDÍ** está fabricada en madera de abeto y pino de primera calidad con certificación de clase resistente GL24, viga laminada (MLE) y calidad visible (SI). Las vigas se entregan con protección plástica retractil. La madera de abeto es de baja impregnabilidad (nivel 3-4) y de durabilidad (nivel 4) frente a ataques de hongos, insectos, xilófagos y termitas.

En condiciones de humedad del 12%, la densidad es de 440-480 kg/m³ (aprox.).

Recomendación: Tratamiento con producto Protector Dekor-Lasur, página 83.

VIGUERÍA LAMINADA NATURAL DE MADERA DE ABETO



| Código | Descripción | Medidas | Peso/Ud. |
|-----------|---------------------|--------------|----------|
| MP29-2031 | VIGA LAMINADA ABETO | 10x10x300 cm | 13,05 kg |
| MP29-2032 | VIGA LAMINADA ABETO | 10x10x750 cm | 32,6 kg |
| MP29-2022 | VIGA LAMINADA ABETO | 12x6x450 cm | 14,1 kg |
| MP29-2026 | VIGA LAMINADA ABETO | 12x12x300 cm | 18,7 kg |
| MP29-2027 | VIGA LAMINADA ABETO | 12x12x750 cm | 47 kg |
| MP29-2023 | VIGA LAMINADA ABETO | 14x8x450 cm | 22 kg |
| MP29-2024 | VIGA LAMINADA ABETO | 14x8x600 cm | 29,2 kg |
| MP29-2025 | VIGA LAMINADA ABETO | 16x8x450 cm | 25 kg |
| MP29-2033 | VIGA LAMINADA ABETO | 16x8x600 cm | 33,4 kg |
| MP29-2028 | VIGA LAMINADA ABETO | 16x16x300 cm | 33,4 kg |
| MP29-2037 | VIGA LAMINADA ABETO | 20x10x450 cm | 39,15 kg |
| MP29-2029 | VIGA LAMINADA ABETO | 20x10x600 cm | 52,2 kg |
| MP29-2020 | VIGA LAMINADA ABETO | 20x20x600 cm | 105 kg |
| MP29-2030 | VIGA LAMINADA ABETO | 24x12x750 cm | 93,96 kg |

Envases Disponibles

Ud.
Unidades

VIGUERÍA LAMINADA DE MADERA DE PINO



| Código | Descripción | Medidas | Peso/Ud. |
|-----------|------------------------|--------------|----------|
| MP29-2040 | VIGA L. PINO AUTOCLAVE | 10x10x300 cm | 16,1 Kg |
| MP29-2041 | VIGA L. PINO AUTOCLAVE | 12x12x300 cm | 23,14 Kg |
| MP29-2042 | VIGA L. PINO AUTOCLAVE | 12x6x450 cm | 17,36 Kg |
| MP29-2043 | VIGA L. PINO AUTOCLAVE | 16x8x675 cm | 46,31 Kg |

Envases Disponibles

Ud.
Unidades



VIGUERÍA MACIZA DE ROBLE

| Código | Descripción | Medidas | Peso/Ud. |
|-----------|-------------------|--------------|----------|
| MP29-3001 | VIGA ROBLE MACIZA | 18x18x300 cm | 87,2 Kg |
| MP29-3002 | VIGA ROBLE MACIZA | 20x20x300 cm | 108 Kg |
| MP29-3003 | VIGA ROBLE MACIZA | 20x30x400 cm | 217 Kg |

Envases Disponibles



Unidades



PALO TORNEADO PROTECCIÓN N-IV

Palo torneado con tratamiento para clase de riesgo N-IVw. El tratamiento Bethell asegura una protección preventiva de la madera contra hongos (basidiomicetos y pudrición blanda) e insectos (escarabajo doméstico y carcoma) xilófagos y contra organismos dañinos a la madera en el agua del mar. Tras la fijación en la madera, el producto es difícil de lixiviar, resistente a la intemperie y fitocompatible. DIN: 68 800-3

| Código | Descripción | Medidas | Diam. Ø | Peso/Ud. | Ud./Palet |
|-----------|---------------|---------|---------|----------|-----------|
| MG30-PN07 | P. TORN. N-IV | 150 cm | 8 cm | 3,5 kg | 120 |
| MG30-PN01 | P. TORN. N-IV | 200 cm | 8 cm | 5,5 kg | 120 |
| MG30-PN03 | P. TORN. N-IV | 250 cm | 8 cm | 6,0 kg | 120 |
| MG30-PN02 | P. TORN. N-IV | 300 cm | 8 cm | 7,5 kg | 120 |
| MG30-PN08 | P. TORN. N-IV | 150 cm | 10 cm | 5,2 kg | 80 |
| MG30-PN04 | P. TORN. N-IV | 200 cm | 10 cm | 7,0 kg | 80 |
| MG30-PN05 | P. TORN. N-IV | 250 cm | 10 cm | 10,0 kg | 80 |
| MG30-PN06 | P. TORN. N-IV | 300 cm | 10 cm | 12,0 kg | 80 |
| MG30-PN09 | P. TORN. N-IV | 150 cm | 12 cm | 9,5 kg | 56 |
| MG30-PN12 | P. TORN. N-IV | 200 cm | 12 cm | 11,5 kg | 56 |
| MG30-PN11 | P. TORN. N-IV | 250 cm | 12 cm | 15 kg | 56 |
| MG30-PN10 | P. TORN. N-IV | 300 cm | 12 cm | 18,5 kg | 56 |

Envases Disponibles



Unidades



Palet



PALO TORNEADO R.T.I.

| Código | Descripción | Medidas | Diam. Ø | Peso/Ud. | Ud./Palet |
|-----------|--------------|---------|---------|----------|-----------|
| PO13-5N10 | POSTE R.T.I. | 600 cm | 18 cm | 40 kg | 12 |

Envases Disponibles



Unidades



Palet

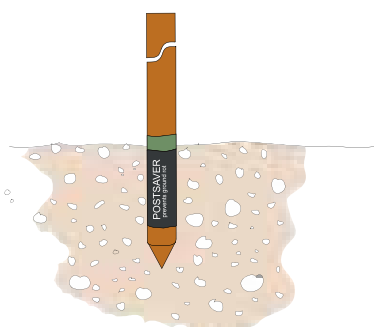


PROTECTOR ASFÁLTICO PARA PALO

El protector se adapta al palo calentándolo hasta que ajusta y se adhiere a él, protegiéndolo frente a la humedad, hongos e insectos. Ha de colocarse de manera que sobresalga unos 5 cm del nivel del suelo para asegurar su plena protección.



| Código | Descripción | Medidas | Diam. Ø |
|-----------|---------------------|---------|---------|
| MP29-PP01 | PROTECTOR POSTE N°3 | 35 cm | 8 cm |
| MP29-PP02 | PROTECTOR POSTE N°4 | 35 cm | 10 cm |
| MP29-PP03 | PROTECTOR POSTE N°5 | 35 cm | 12 cm |



Envases Disponibles



LISTONES MACIZOS



| Código | Descripción | Medidas | Peso/Kg | Ud./Palet |
|-----------|---------------------------------|----------------|---------|-----------|
| PO13-7P26 | POSTE CEPILLADO | 9,5x4,5x300 cm | 7,22 | 44 |
| MP29-0005 | POSTE CEP. PROF. N-VI | 7x3,5x450 cm | 6,82 | |
| MP29-0006 | LISTÓN CUADRADO CANTO ROMO N-VI | 4,5x4,5x360 cm | 4,58 | |

Envases Disponibles



POSTE DE LUZ RECUPERADO



| Código | Descripción | Medidas | Diam. Ø |
|-----------|-------------------------|---------|----------|
| PO13-8N11 | POSTE DE LUZ RECUPERADO | 7-8 m | 14-20 cm |

Envases Disponibles




CELOSIAS

| Código | Descripción | Medidas | Luz Malla |
|-----------|---|-------------|-----------|
| MA09-3030 | CELOSÍA ROMBOS ENMARCADA | 225x90 cm | 26 cm |
| MA09-3031 | CELOSÍA ROMBOS SIN MARCO | 220x84 cm | 26 cm |
| MA09-3042 | CELOSÍA MACHICHEBRADO CUADROS SIN MARCO | 200x96,5 cm | 65 cm |
| MA09-3043 | CELOSÍA MACHICHEBRADO CUADROS SIN MARCO | 200x100 cm | 28 cm |
| MA09-3050 | MARCO RANURADO | 4,5x3xml | |
| MA09-3051 | MARCO RANURADO | 4x4xml | |

Envases Disponibles

Ud.

Unidades



LISTÓN DE MADERA PARA EL PANEL FAX/HERCULES

| Código | Descripción | Medidas | Ud./Panel | Ud./ml |
|-----------|-----------------------------------|------------------|-----------|--------|
| MP29-F10V | L. MADERA PANEL FAX/HERCULES N-IV | 4,50x1,60x100 cm | 45 | 18 |
| MP29-F15V | L. MADERA PANEL FAX/HERCULES N-IV | 4,50x1,60x150 cm | 45 | 18 |
| MP29-F20V | L. MADERA PANEL FAX/HERCULES N-IV | 4,50x1,60x200 cm | 45 | 18 |

Envases Disponibles

Ud.

Unidades



SOLUCIONES A MEDIDA PARA PROYECTOS DE MADERA

Hacemos posibles aquellos proyectos que necesitan de un producto a medida, colaborando con el profesional. Desde la elección de la madera hasta el acabado final, manteniendo siempre la relación calidad-precio para obtener los mejores resultados. Ofrecemos soluciones a medida para arquitectos, constructores, empresas de jardinería y profesionales del sector. Nos adaptamos a las necesidades del profesional, asesorando, diseñando y fabricando todo tipo de estructuras de madera.

Jardineras
Cerramientos
Pérgolas, toldos y porches
Armarios y trasteros
Estructuras de madera
Cabañas y casetas de jardín

Le ofrecemos los productos en 3 posibilidades:

- 1-Suministro del material necesario con largo standard.
- 2-Entrega del material acabado, o mecanizado y preparado para su montaje en kit.
- 3-Ayuda en el montaje para aquellas empresas que necesiten de un profesional de la madera.

De Rijke (arquitecto holandés): "La madera será el hormigón del siglo XXI".

Cada época tiene su material, el siglo XVIII fue el ladrillo, en el XIX el acero, el XX el hormigón y el XXI debemos rehabilitarnos a través de la madera.



Detalle del mecanizado y sujeción.

Construcción de una pérgola de grandes dimensiones en un hotel de Barcelona.



JARDINERAS LLINARS

| Código | Descripción | Medidas | Peso/Ud. |
|-----------|--------------------------|---------------|----------|
| MP29-JL01 | JAR. LLINARS CUADRADA | 100x100x66 cm | 85 kg |
| MP29-JL02 | JAR. LLINARS CUADRADA | 100x100x95 cm | 100 kg |
| MP29-JL03 | JAR. LLINARS RECTANGULAR | 150x50x66 cm | 60 kg |
| MP29-JL04 | JAR. LLINARS RECTANGULAR | 200x66x57 cm | 97 kg |
| MP29-JL05 | JAR. LLINARS RECTANGULAR | 246x62x57 cm | 112 kg |



Fabricamos también otras medidas según las necesidades del cliente y las servimos por encargo pintadas con protector-tinte de madera y forradas con malla.

Todas las jardineras modelo Llinars están fabricadas con listón macizo cepillado de 9,5x4,5x300 cm.



TORNILLOS Y MATERIAL COMPLEMENTARIO PARA MONTAJES

| Código | Descripción | Medidas | Ud./Caja | Usos |
|-----------|----------------------|-----------|----------|----------------|
| ZZZZZ-T31 | TORNILLO BICROMATADO | 3,5x40 mm | 500 | TARIMA |
| ZZZZZ-T30 | TORNILLO BICROMATADO | 4,0x50 mm | 500 | VALLA |
| ZZZZZ-T62 | TORNILLO INOXIDABLE | 4,0x30 mm | 500 | GRAPA |
| ZZZZZ-T12 | TORNILLO BICROMATADO | 6x70 mm | 100 | |
| ZZZZZ-T70 | TORNILLO BICROMATADO | 6x120 mm | 100 | PERGOLA |
| ZZZZZ-T71 | TORNILLO BICROMATADO | 6x150 mm | 100 | PERGOLA |
| ZZZZZ-T20 | TORNILLO ANCLAJE | 8x60 mm | 200 | FIJAR HERRAJES |
| ZZZZZ-T09 | TORNILLO ROSCA LIMA | 8x40 mm | 100 | FIJAR MADERA |
| ZZZZZ-T11 | TORNILLO ROSCA LIMA | 10x60 mm | 100 | FIJAR MADERA |
| ZZZZZ-T21 | TORNILLO ANCLAJE | 10x80 mm | 100 | FIJAR HERRAJES |
| ZZZZZ-T72 | TORNILLO PASADOR | 8x90 mm | 100 | FIJAR VALLAS |
| ZZZZZ-T73 | TORNILLO PASADOR | 8x110 mm | 50 | FIJAR VALLAS |

Todos estos productos los encontrarán en la sección de Herrajes y Tornillería, página 86.



ECOTRAVIESAS

Facilidad de corte. Adaptable a cada diseño.
Increíblemente fuertes y ligeras.
Disponen de certificado SGS y FSC.

Ecotravesía es la primera travesía ecológica del mercado, la auténtica travesía para jardinería que destaca por su alta variedad de prestaciones y compatibilidad con el medio ambiente.

ECOTRAVIESAS

| Código | Descripción | Medidas | Kg/ud | Ud/palet | Kg/palet | Opción compra |
|-----------|--------------------------|--------------|-------|----------|----------|---------------|
| TR18-5041 | ECOTRAVIESA | 120x22x12 cm | 20 | 20 | 400 | P/S |
| TR18-5058 | ECOTRAVIESA | 200x17x6 cm | 14 | 20 | 280 | P/S |
| TR18-5150 | ECOTRAVIESA | 200x17x10 cm | 23 | 20 | 460 | P/S |
| TR18-5050 | ECOTRAVIESA | 200x22x12 cm | 35 | 20 | 700 | P/S |
| TR18-5051 | ECOTRAVIESA | 240x22x12 cm | 40 | 20 | 800 | P/S |
| TR18-5055 | ECOTRAVIESA N-IV | 250x20x10 cm | 33 | 35 | 1155 | P/S |
| TR18-5056 | ECOTRAVIESA N-IV | 250x22x12 cm | 42 | 30 | 1260 | P/S |
| TR18-5053 | ECOTRAVIESA | 260x22x12 cm | 43 | 20 | 860 | P/S |
| TR18-5060 | ECOTRAVIESA VIGA | 300x26x16 cm | 66 | 12 | 792 | P/S |
| TR18-5061 | ECOTRAVIESA VIGA | 400x26x16 cm | 111 | 12 | 1332 | P/S |
| TR18-5062 | ECOTRAVIESA VIGA | 500x26x16 cm | 134 | 12 | 1608 | P/S |
| TR18-5063 | ECOTRAVIESA VIGA | 600x26x16 cm | 167 | 12 | 2004 | P/S |
| PO13-1N70 | ESTACA ECOTRAVIESA N-III | 40x4x4 cm | 0,3 | 500 | 150 | |
| PO13-1N71 | ESTACA ECOTRAVIESA N-III | 50x4x4 cm | 0,48 | 500 | 240 | |



P: Paquete
S: Suelta

Tratamiento de la Ecotravesía: Conservante para la madera del tipo sal hidrosoluble.
Categoría de riesgo N-III y N-IV
Norma EN-335.
Libre de Cromo y Arsénico.
Conforme a la norma DIN 68 800-3 del instituto alemán para la técnica de la construcción.



ECOTRAVIESAS

Estas traviesas están pintadas con un tinte protector de lasur, que les asegura una larga permanencia del color, junto a una protección permanente contra insectos y hongos. Son el complemento perfecto para jardines y zonas de juego infantiles.

ECOTRAVIESAS DE COLOR

| Código | Descripción | Medidas | Kg/ud. | Ud./palet | Kg/palet | Opción compra |
|-----------|--------------------------|--------------|--------|-----------|----------|---------------|
| TR18-8001 | ECOTRAVIESA COLOR AZUL | 125x20x10 cm | 16 | 60 | 960 | P/S |
| TR18-8002 | ECOTRAVIESA COLOR BLANCO | 125x20x10 cm | 16 | 60 | 960 | P/S |
| TR18-8003 | ECOTRAVIESA COLOR AZUL | 250x20x10 cm | 31 | 36 | 1120 | P/S |
| TR18-8004 | ECOTRAVIESA COLOR BLANCO | 250x20x10 cm | 31 | 36 | 1120 | P/S |

P: Paquete
S: Suelta



ECOTRAVIESAS DE COLOR

| Código | Descripción | Medidas | Kg/ud. | Ud./palet | Kg/palet | Opción compra |
|-----------|-------------------------|--------------|--------|-----------|----------|---------------|
| TR18-8005 | ECOTRAVIESA COLOR NEGRO | 250x20x10 cm | 31 | 36 | 1120 | P/S |
| TR18-8006 | ECOTRAVIESA COLOR VERDE | 250x20x10 cm | 31 | 36 | 1120 | P/S |

P: Paquete

S: Suelta



TRAVIESA ROBLE

Traviesas de madera de roble que imitan a la perfección las antiguas traviesas de tren. Por su aspecto y rusticidad cumplen la función de traviesas para jardinería, gracias a la dureza y funcionalidad de la madera natural envejecida.



| Código | Descrip. | Medidas | Kg/ud | Ud/palet | Kg/palet | Op.com. |
|-----------|----------|--------------|-------|----------|----------|---------|
| TR18-0322 | T. ROBLE | 210x22x13 cm | 52 | 25 | 1300 | P/S |
| TR18-0323 | T. ROBLE | 260x22x13 cm | 65 | 25 | 1625 | P/S |

P: Paquete

S: Suelta

TRAVIESA TROPICAL

Por sus características de dureza y densidad, la madera tropical con la que se fabrica la traviesa es ideal para zonas donde se requiera de un elemento altamente resistente y ornamental. Perfecta en muros de contención, jardineras, delimitación de huertos, etc...



| Código | Descrip. | Medidas | Kg/ud | Ud/palet | Kg/palet | Op.com. |
|-----------|------------|--------------|-------|----------|----------|---------|
| TR18-0201 | T. TROPIC. | 240x20x10 cm | 50 | 40 | 2000 | P/S |

P: Paquete

S: Suelta



TRAVIESAS NUEVAS

TRAVIESA HÍBRIDA DE PINO

Traviesa recuperada de ferrocarril, mecanizada para sanear las capas exteriores de madera con tratamiento Creosol (sin metales pesados ni compuestos halogenados), para su resistencia a la pudrición y hongos.

| Código | Descrip. | Medidas | Kg/ud | Ud/palet | Kg/palet | Op.com. |
|-----------|------------|--------------|-------|----------|----------|---------|
| TR18-5010 | T. HÍBRIDA | 240x20x11 cm | 32 | 40 | 960 | P/S |

P: Paquete
S: Suelta



TRAVIESA HORMIGÓN

Traviesa con hormigón gravado y pintado que imita a la perfección una traviesa gastada y envejecida.

| Código | Descripción | Medidas | Kg/ud | Ud/palet | Kg/palet |
|-----------|-------------|-------------|-------|----------|----------|
| TR18-TH01 | T. HORMIGÓN | 120x25x5 cm | 37 | 30 | 1110 |

Envases Disponibles



Palet



Unidades



CLAVO ECOTRAVIESA

| Código | Descripción | Medidas | Aplicación |
|----------|--------------------------|---------|-------------|
| ZZZZ-C15 | CLAVO ECOTRAVIESA 3x3 cm | 3x3 cm | ECOTRAVIESA |
| ZZZZ-C10 | CLAVO ECOTRAVIESA 4 cm | 4 cm ø | ECOTRAVIESA |

Envases Disponibles



Unidades



TRAVIESAS RECUPERADAS

Reciclar, reducir y reutilizar. Una de las ventajas del uso de las traviesas recuperadas en el mundo de la jardinería además del aspecto rústico y su gran durabilidad es el hecho de que es un material totalmente reutilizable al cual se le puede dar un uso altamente estético y totalmente funcional. Se adaptan perfectamente a cualquier entorno en el exterior, en forma de peldaño, muro de contención etc. El uso de este material está limitado a la jardinería doméstica. Según ORDEN PRE/2666/2002 de 25/10.

TRAVIESA HAYA



| Código | Descrip. | Medidas | Kg/ud | Ud/palet | Kg/palet | Op.com. |
|-----------|-------------|------------------|-------|----------|----------|---------|
| TR18-2022 | T. HAYA EX. | 250/260x25x15 cm | 80 | 20 | 1600 | P/S |
| TR18-2020 | T. HAYA 1ª | 260x26x16 cm | 92 | 20 | 1840 | P |

P: Paquete

S: Suelta

TRAVIESA PINO



| Código | Descrip. | Medidas | Kg/ud | Ud/palet | Kg/palet | Op.com. |
|-----------|--------------------------|--------------|-------|----------|----------|---------|
| TR18-3010 | TRAV. PINO 1ª CALIDAD | 260x25x15 cm | 70 | 24 | 1488 | P/S |

P: Paquete

S: Suelta



TRAVIESA DE ROBLE

| Código | Descrip. | Medidas | Kg/ud | Ud/palet | Kg/palet | Op.com. |
|-----------|--------------|------------------|-------|----------|----------|---------|
| TR18-1030 | T. ROB. EXT. | 240x25x15 cm | 83 | 16 | 1375 | P/S |
| TR18-0318 | T. ROBLE 1ª | 250/260x25x15 cm | 85 | 24 | 2000 | P/S |
| TR18-0320 | T. ROBLE 2ª | 260x23x13 cm | 70 | 24 | 1680 | P |
| TR18-0319 | T. ROBLE 3ª | 260x23x13 cm | 70 | 20 | 1400 | P |

P: Paquete

S: Suelta



TRAVIESA TROPICAL

| Código | Descrip. | Medidas | Kg/ud | Ud/palet | Kg/palet | Op.com. |
|-----------|---------------|--------------|-------|----------|----------|---------|
| TR18-4010 | T. TROP. EXT. | 260x24x14 cm | 90 | 24 | 2160 | P/S |

P: Paquete

S: Suelta



NORMATIVA

Información de la normativa que rige las traviesas de recuperación:

Según ORDEN PRE/2666/2002 de 25/10 en vigor desde el DIA 30/06/03 establece en su articulado determinadas restricciones para las traviesas de madera procedentes de reciclaje ferroviario por lo que no podrán usarse :

- En el interior de edificios, cualquiera que sea su finalidad. - En juguetes. - En terrenos de juego.
- En parques, jardines e instalaciones recreativas y de ocio al aire libre en los que exista el riesgo de contacto frecuente con la piel.
- En la fabricación de muebles de jardín como mesas de acampada.

Para la fabricación y uso de cualquier tipo de :

Contenedores para cultivo.

Envases que puedan estar en contacto con materias primas , productos intermedios o productos acabados destinados al consumo humano o animal.

Otros materiales que puedan contaminar los productos anteriormente mencionados.

CONSERVACIÓN Y TRATAMIENTO DE LA MADERA

La madera es símbolo de nobleza, calidad, diseño y confort. Existen una gran variedad de maderas, cada una con sus características propias dependientes de la especie. La madera de coníferas en general son de estructura porosa, sensibles a los ataques bióticos, impregnables y ricas en resina: Pino silvestre, Pino Oregón, y Abeto. La madera de frondosas es menos porosa y de coloridos pálidos a marrón oscuro. Algunas especies como el roble y el castaño son ricas en taninos, otras como el cedro más resinosas. La madera de especies tropicales es poco porosa, difícil de impregnar, sensible a los rayos solares y muy rica en exudados y taninos: Massaranduba, Ipé, Iroko, Bolondo, Teka, etc...

Este material extraordinariamente resistente ve afectadas la belleza y resistencia con el paso del tiempo y el efecto de agentes externos.

Cada tipo de madera precisa de unos productos específicos para su cuidado. Toda esta gama de productos para el cuidado y conservación de la madera esta fabricada siguiendo los más estrictos controles de calidad y de respeto al medio ambiente.

Todos los lasures están fabricados con base de agua para evitar el uso de disolventes químicos y ayudar así a preservar también la naturaleza.

TRATAMIENTO MADERAS TROPICALES

PROTECTOR SOL-PLUS

Lo mejor del lasur y del aceite en un exclusivo sistema de protección de acabado natural y duradero, con ultrafiltros solares y agentes bloquea-taninos. Para todo tipo de maderas, especialmente tropicales. Aplicable a suelos rústicos, barro y terracota.



| Código | Descripción | Formato | Tono | Rendim. | Secado |
|----------|-------------|---------|-------------|--------------------------|---------|
| ZZZZ-L13 | P. SOL-PLUS | 1 l. | VERDE SALES | 12-14 m ² /l. | 30 min. |
| ZZZZ-L12 | P. SOL-PLUS | 4 l. | VERDE SALES | 12-14 m ² /l. | 30 min. |
| ZZZZ-L14 | P. SOL-PLUS | 1 l. | IPÉ | 12-14 m ² /l. | 30 min. |
| ZZZZ-L15 | P. SOL-PLUS | 4 l. | IPÉ | 12-14 m ² /l. | 30 min. |



● CONÍFERAS
 ● FRONDOSAS
 ● TROPICALES

ACEITE SUELOS

Mezcla seleccionada de aceites, bálsamo de pino y eucaliptus. Nutre, protege y revitaliza la madera proporcionando un cálido color.

Máxima durabilidad y calidad en suelos con alta exposición a la intemperie en maderas tropicales y exóticas.

Doble filtro U.V.

Fácil aplicación.



| Código | Descripción | Formato | Tono | Rendim. | Secado |
|----------|---------------|---------|------|-----------------------|-----------|
| ZZZZ-L10 | ACEITE SUELOS | 1 l. | MIEL | 15 m ² /l. | 4-6 horas |
| ZZZZ-L11 | ACEITE SUELOS | 4 l. | MIEL | 15 m ² /l. | 4-6 horas |

● TROPICALES

PROTECTOR BARNI-SOL

Lasur incoloro a poro abierto de "alto contenido en sólidos" que ofrece máxima durabilidad y flexibilidad interna. Ideal como capa de acabado tanto en maderas tropicales como en coníferas después de una base de lasur o de protector SOL-PLUS. Ofrece un acabado de larga duración y un efecto tipo "barniz", sin los inconvenientes del cuarteado por lo que no es necesario lijar de nuevo al volver a aplicarlo.

| Código | Descripción | Formato | Tono | Rendim. | Secado |
|-----------|---------------|---------|---------|-------------------------|---------|
| ZZZZZ-B10 | BARNISOL MATE | 0,75 l. | INCOLOR | 9-10 m ² /l. | 3 horas |
| ZZZZZ-B15 | BARNISOL MATE | 4 l. | INCOLOR | 9-10 m ² /l. | 3 horas |



MATE

● CONÍFERAS ● FRONDOSAS ● TROPICALES



TRATAMIENTO PARA MADERAS CONÍFERAS Y FRONDOSAS

PROTECTOR DEKOR-LASUR

Lasur formulado a base de resinas acrílicas al agua con factor de protección máximo frente a la exposición solar más agresiva. Acabado a poro abierto, hidrófugo. Fácil aplicación y mantenimiento económico. Aplicable en exteriores e interiores. Acabado satinado. Los colores son mezclables entre sí.

Lasur ideal para maderas coníferas.

Doble protección a los rayos U.V.

Eficaz protección del film.

Hidrófugo, repele el agua y regula la humedad.

| Código | Descripción | Formato | Tono | Rendim. |
|-----------|-------------|---------|---------|--------------------------|
| ZZZZZ-L20 | DEKOR-LASUR | 0,75 l. | CASTAÑO | 10-12 m ² /l. |
| ZZZZZ-L25 | DEKOR-LASUR | 4 l. | CASTAÑO | 10-12 m ² /l. |
| ZZZZZ-L30 | DEKOR-LASUR | 0,75 l. | ROBLE | 10-12 m ² /l. |
| ZZZZZ-L35 | DEKOR-LASUR | 4 l. | ROBLE | 10-12 m ² /l. |
| ZZZZZ-L40 | DEKOR-LASUR | 0,75 l. | NOGAL | 10-12 m ² /l. |
| ZZZZZ-L45 | DEKOR-LASUR | 4 l. | NOGAL | 10-12 m ² /l. |
| ZZZZZ-L50 | DEKOR-LASUR | 0,75 l. | TEKA | 10-12 m ² /l. |
| ZZZZZ-L55 | DEKOR-LASUR | 4 l. | TEKA | 10-12 m ² /l. |
| ZZZZZ-L70 | DEKOR-LASUR | 0,75 l. | EBANO | 10-12 m ² /l. |
| ZZZZZ-L75 | DEKOR-LASUR | 4 l. | EBANO | 10-12 m ² /l. |
| ZZZZZ-L90 | DEKOR-LASUR | 0,75 l. | BLANCO | 10-12 m ² /l. |
| ZZZZZ-L95 | DEKOR-LASUR | 4 l. | BLANCO | 10-12 m ² /l. |
| ZZZZZ-L22 | DEKOR-LASUR | 0,75 l. | ONIX | 10-12 m ² /l. |
| ZZZZZ-L37 | DEKOR-LASUR | 4 l. | ONIX | 10-12 m ² /l. |



● CONÍFERAS ● FRONDOSAS

CONSERVACIÓN Y TRATAMIENTO DE LA MADERA

RENOVACIÓN DE LA MADERA

La madera que ha soportado las inclemencias meteorológicas y el uso intensivo se vuelve grisácea y pierde su aspecto natural. Con este renovador conseguimos devolver el tono original a la madera, eliminando las manchas asociadas a la intemperie, óxido, vegetales y taninos, etc...

Se aconseja su aplicación una segunda vez si no se consigue totalmente su efecto con la primera aplicación el tiempo de actuación debe ser de al menos 30 minutos, debemos limpiar bien el producto con agua a presión antes de volverlo a aplicar.

RECOMENDADO PARA MADERA TROPICAL

RENOVADOR



| Código | Descripción | Formato | Tono | Rendim. |
|-----------|------------------|---------|----------|-----------------------|
| ZZZZ-RM10 | RENOV. DE MADERA | 1 l. | INCOLORO | 10 m ² /l. |

● CONÍFERAS

● FRONDOSAS

● TROPICALES

LIMPIEZA DE MADERA TECNOLÓGICA

La instalación cada vez más frecuente de tarimas tecnológicas implica la necesidad de ofrecer productos específicos para este tipo de "madera". Este eficaz limpiador elimina las manchas más rebeldes, suciedades y restos orgánicos y al mismo tiempo revitaliza el color de la tarimas devolviéndolas al tono original.

LIMPIADOR DE TARIMAS TECNOLÓGICAS



| Código | Descripción | Formato |
|----------|-----------------------------------|---------|
| ZZZZ-L62 | LIMPIADOR DE TARIMAS TECNOLÓGICAS | 1 l. |



CONSEJOS PRACTICOS DE APLICACIÓN

El contenido de humedad de la madera no debe superar el 18%.

Los productos están listos para su uso y no deben rebajarse con agua. Hay que remover bien el producto antes de usarse.

Hay que evitar la aplicación en horas de máxima exposición solar, debido a la polimerización demasiado rápida de las resinas con las altas temperaturas. Así mismo no es aconsejable aplicarlo a temperaturas inferiores a 5° C.

Las maderas tropicales son un soporte muy difícil de recubrir debido al contenido de extractos, exudados, aceites y taninos presentes en la superficie de la madera. Por eso es aconsejable el lijado con grano 100/150 en maderas con exposición vertical y grano 60 en horizontal, retirar los restos de madera y polvo con una hidrolimpiadora para arrastrar todos los restos de polvillo, grasas, suciedad y para abrir el poro de la madera (debe de secar para eliminar el agua 24 h), antes de la aplicación del producto final.


La aplicación en maderas tropicales es recomendable a pincel y no en rodillo.

Recuerde que a mayor pulimentación menor impregnabilidad.

El tratamiento con lasures es indispensable en maderas cuperizadas(tratadas en autoclave): las mejoran contra los rayos solares y las grietas, y además les aportan un bello acabado.

PLACA ASFÁLTICA

| Código | Descripción | Color | Medidas |
|----------|-----------------------------|--------|------------------------|
| ZZZZ-P12 | PLACA ASFÁLTICA MARRÓN-PLUS | MARRÓN | 3 m ² /pack |
| ZZZZ-P13 | PLACA ASFÁLTICA NEGRO-PLUS | NEGRO | 3 m ² /pack |



Posibilidad de colocación en cualquier superficie: hormigón, madera, panel sándwich, etc... Asegura una impermeabilidad total de la cubierta aún en condiciones climatológicas extremas. Es ligera y flexible y su aplicación es rápida (hasta 150 m² al día/dos personas). Mantiene la coloración inalterable y se puede colocar con grapas (8-9 por placa) directamente sobre las cubiertas de madera o con cola especial a base de poliuretano.

HERRAJES Y TORNILLERÍA

LÍNEA BÁSICA

FIJACIONES PARA POSTE CUADRADO

| Código | Descripción | Medidas | Tornillo recomendado | Apto para |
|-----------|--------------------------------|-----------------|---------------------------------|--------------------|
| HI25-1030 | HERRAJE ANCL. POSTE FORMA "T" | 7x20x16 cm | ZZZZZ-T12,ZZZZZ-T11 / ZZZZZ-T21 | FIJACIÓN PAVIMENTO |
| HI25-1031 | HERRAJE ANCL. POSTE FORMA "T" | 9x20x18 cm | ZZZZZ-T12,ZZZZZ-T11 / ZZZZZ-T21 | FIJACIÓN PAVIMENTO |
| HI25-1033 | HERRAJE ANCL. POSTE FORMA "T" | 10x20x19 cm | ZZZZZ-T12,ZZZZZ-T11 / ZZZZZ-T21 | FIJACIÓN PAVIMENTO |
| HI25-1032 | HERRAJE ANCL. POSTE FORMA "T" | 12x20x21 cm | ZZZZZ-T12,ZZZZZ-T11 / ZZZZZ-T21 | FIJACIÓN PAVIMENTO |
| HI25-1010 | HERRAJE PLETINA BASE PLANA | 7,1x7,1x15 cm | ZZZZZ-T09 / ZZZZZ-T21 | FIJACIÓN PAVIMENTO |
| HI25-1011 | HERRAJE PLETINA BASE PLANA | 9,1x9,1x15 cm | ZZZZZ-T09 / ZZZZZ-T21 | FIJACIÓN PAVIMENTO |
| HI25-1008 | HERRAJE PLETINA BASE PLANA | 10,1x10,1x15 cm | ZZZZZ-T09 / ZZZZZ-T21 | FIJACIÓN PAVIMENTO |
| HI25-1009 | HERRAJE PLETINA BASE PLANA | 12,1x12,1x15 cm | ZZZZZ-T09 / ZZZZZ-T21 | FIJACIÓN PAVIMENTO |
| HI25-1052 | HERRAJE PLETINA BASE PLANA | 16,1x16,1x15 cm | ZZZZZ-T09 / ZZZZZ-T21 | FIJACIÓN PAVIMENTO |
| HI25-1012 | HERRAJE PLETINA PARED CUADRADA | 7,1x15 cm | ZZZZZ-T11 / ZZZZZ-T20 | FIJACIÓN PARED |
| HI25-1013 | HERRAJE PLETINA PARED CUADRADA | 9,1x15 cm | ZZZZZ-T11 / ZZZZZ-T20 | FIJACIÓN PARED |
| HI25-1020 | HERRAJE PLETINA PUNTA | 7,1x7,1x75 cm | ZZZZZ-T11 | FIJACIÓN TIERRA |
| HI25-1021 | HERRAJE PLETINA PUNTA | 9,1x9,1x75 cm | ZZZZZ-T11 | FIJACIÓN TIERRA |
| HI25-1050 | HERRAJE SOPORTE EN "U" | 7x12x6 cm | ZZZZZ-T12,ZZZZZ-T11 / ZZZZZ-T21 | FIJACIÓN PAVIMENTO |
| HI25-1051 | HERRAJE SOPORTE EN "U" | 9x12x6 cm | ZZZZZ-T12,ZZZZZ-T11 / ZZZZZ-T21 | FIJACIÓN PAVIMENTO |



H. ANCLAJE POSTE "T"



H. PLETINA BASE PLANA



H. PLETINA PARED CUADRADA



H. SOPORTE EN "U"



H. PLETINA PUNTA

FIJACIONES PARA PALO TORNEADO

| Código | Descripción | Medidas | Tornillo recomendado | Apto para |
|-----------|------------------------|------------|-----------------------|--------------------|
| HI25-1090 | HERRAJE PLETINA TUBO | 8,1x15 cm | ZZZZZ-T09 / ZZZZZ-T21 | FIJACIÓN PAVIMENTO |
| HI25-1091 | HERRAJE PLETINA TUBO | 10,1x15 cm | ZZZZZ-T09 / ZZZZZ-T21 | FIJACIÓN PAVIMENTO |
| HI25-1092 | HERRAJE TUBO CON PUNTA | 8x65 cm | ZZZZZ-T11 | FIJACIÓN TIERRA |
| HI25-1093 | HERRAJE TUBO CON PUNTA | 10x75 cm | ZZZZZ-T11 | FIJACIÓN TIERRA |



H. PLETINA TUBO



H. TUBO CON PUNTA

SOPORTES PARA VIGA

| Código | Descripción | Medidas | Tornillo recomendado | Apto para |
|-----------|------------------------------------|-----------|-----------------------|-----------------------|
| HI25-1073 | HERRAJE ESTRIBO ALAS EXT (2 PIEZA) | 3x15 cm | ZZZZZ-T30 / ZZZZZ-T20 | FIJACIÓN PARED/MADERA |
| HI25-1074 | HERRAJE ESTRIBO ALAS EXTERIORES | 10x14 cm | ZZZZZ-T30 / ZZZZZ-T20 | FIJACIÓN PARED/MADERA |
| HI25-1070 | HERRAJE ESTRIBO ALAS EXTERIORES | 6x10 cm | ZZZZZ-T30 / ZZZZZ-T20 | FIJACIÓN PARED/MADERA |
| HI25-1071 | HERRAJE ESTRIBO ALAS EXTERIORES | 7x12,5 cm | ZZZZZ-T30 / ZZZZZ-T20 | FIJACIÓN PARED/MADERA |
| HI25-1072 | HERRAJE ESTRIBO ALAS EXTERIORES | 8x12 cm | ZZZZZ-T30 / ZZZZZ-T20 | FIJACIÓN PARED/MADERA |
| HI25-1075 | HERRAJE ESTRIBO ALAS INTERIORES | 10x14 cm | ZZZZZ-T30 / ZZZZZ-T20 | FIJACIÓN PARED/MADERA |
| HI25-1080 | HERRAJE ESTRIBO ALAS INTERIORES | 7x12,5 cm | ZZZZZ-T30 / ZZZZZ-T20 | FIJACIÓN PARED/MADERA |
| HI25-1081 | HERRAJE ESTRIBO ALAS INTERIORES | 8x12 cm | ZZZZZ-T30 / ZZZZZ-T20 | FIJACIÓN PARED/MADERA |



H. ESTRIBO ALAS EXT (2 PIEZA)



H. ESTRIBO ALAS EXTERIORES



H. ESTRIBO ALAS INTERIORES

CONECTORES Y ESCUADRAS

| Código | Descripción | Medidas | Tornillo recomendado | Apto para |
|-----------|-------------------------------|------------|-----------------------|-----------------|
| HI25-1062 | HERRAJE CONECTADOR PLANO | 28x5,5 cm | ZZZZZ-T09 / ZZZZZ-T30 | FIJACIÓN MADERA |
| HI25-1060 | HERRAJE ESCUADRA CON TORNILLO | 3x3,8x3 cm | ZZZZZ-T30 | FIJACIÓN MADERA |
| HI25-1061 | HERRAJE ESCUADRA | 6x6x6 cm | ZZZZZ-T30 | FIJACIÓN MADERA |



H. CONECTADOR PLANO



H. ESCUADRA CON TORNILLO



H. ESCUADRA

SOPORTE PARA PALO TORNEADO

| Código | Descripción | Medidas | Tornillo recomendado | Apto para |
|-----------|------------------|--------------|-----------------------|-----------------|
| ZZZZZ-410 | SOPORTE 1 ALA | 14,5x6,6 cm | ZZZZZ-T12 / ZZZZZ-T09 | FIJACIÓN MADERA |
| ZZZZZ-411 | SOPORTE 2 ALAS | 20,3x6,8 cm | ZZZZZ-T12 / ZZZZZ-T09 | FIJACIÓN MADERA |
| ZZZZZ-420 | SOPORTE DESNIVEL | 20,0x6,8 cm | ZZZZZ-T12 / ZZZZZ-T09 | FIJACIÓN MADERA |
| ZZZZZ-412 | SOPORTE ÁNGULO | 8,5x8,5x6 cm | ZZZZZ-T12 / ZZZZZ-T10 | FIJACIÓN MADERA |



SOPORTE 1 ALA



SOPORTE 2 ALAS



SOPORTE DESNIVEL



SOPORTE ÁNGULO

COLOCACIÓN DE BREZO

| Código | Descripción | Medidas | Unidades |
|-----------|--------------------------------|---------|----------|
| AL02-1011 | ALAMBRE BRIQUETA (PAQUETE) | 16 cm | 1000 |
| AL02-1012 | ALAMBRE BRIQUETA (PAQUETE) | 20 cm | 1000 |
| AL02-1001 | ALAMBRE HERRAMIENTA COLOCACIÓN | | 1 |



ALAMBRE GALVANIZADO

| Código | Descripción | Peso |
|-----------|-------------------|--------|
| AL02-6250 | ALAMBRE ROLLO N°6 | 250 gr |
| AL02-6500 | ALAMBRE ROLLO N°6 | 500 gr |



ACCESORIOS PARA PUERTAS DE VALLA

| Código | Descripción | Medidas |
|-----------|------------------------|---------|
| HN24-1051 | CERROJO | 10x8 cm |
| HN24-1050 | CERROJO BICROMATADO | 10 cm |
| HI25-1100 | HERRAJE JUEGO BISAGRAS | |



CERROJO



CERROJO BICROMATADO



HERRAJE JUEGO BISAGRAS

HERRAJES Y TORNILLERÍA

LÍNEA ESPECIAL ESTRUCTURAS

PIES DE PILAR

| Código | Descripción | Aplicaciones | Fijación |
|-----------|--|-------------------------|-----------------------|
| HI25-1036 | HERRAJE PIE DE PILAR PBP60/50 "SHERARDIZADO" | PILAR DE TOLDO, PERGOLA | HORMIGÓN/MADERA |
| HI25-1048 | HERRAJE PIE DE PILAR PLPP 180x180 | PILAR DE TOLDO, PERGOLA | HORMIGÓN/MADERA |
| HI25-1037 | HERRAJE PIE DE PILAR PPSDT 230 | PERGOLA, TERRAZA | MADERA/HORMIGÓN/ACERO |
| HI25-1034 | HERRAJE PIE DE PILAR REGULABLE APB 100/150 | PILARES, PERGOLA | HORMIGÓN/MADERA |
| HI25-1035 | HERRAJE PIE DE PILAR REGULABLE BICROM. PPRC | PILARES, PERGOLA | HORMIGÓN/MADERA |



HERRAJE PIE DE PILAR
PB 60/50 "SHERARDIZADO"



HERRAJE PIE DE PILAR
PLPP 180x180



HERRAJE PIE DE PILAR
PPSDT 230



HERRAJE PIE DE PILAR
REGULABLE APB 100/150



HERRAJE PIE DE PILAR
REGULABLE BICROM. PPRC

ESCUADRAS REFORZADAS

| Código | Descripción | Aplicaciones | Fijación |
|-----------|---|------------------|-----------------------|
| HI25-1038 | HERRAJE ESCUADRA REFORZADA 65x90x90 E2/2,5/7090 | 6,5x9,0x9,0 cm | MADERA/HORMIGÓN/ACERO |
| HI25-1039 | HERRAJE ESCUADRA REFORZADA 90x105x105 ABR105-R | 9,0x10,5x10,5 cm | MADERA/HORMIGÓN/ACERO |
| HI25-1040 | HERRAJE ESCUADRA REFORZADA 95x170x110 E20/3 | 9,5x17,0x11,0 cm | MADERA/HORMIGÓN/ACERO |



H. ESCUADRA REFORZADA
65x90x90 E2/2,5/7090



H. ESCUADRA REFORZADA PLPP
90x105x105 ABR105-R



H. ESCUADRA REFORZADA PLPP
95x170x110 E20/3

UNIONES OCULTAS

| Código | Descripción | Aplicaciones | Fijación |
|-----------|--|--------------------------|---------------|
| HI25-1041 | HERRAJE ESTRIBO UNIÓN OCULTA TU12 | VIGUETAS/VIGA PRINCIPAL | MADERA/MADERA |
| HI25-1042 | HERRAJE ESTRIBO UNIÓN OCULTA TUB16 | VIGUETAS/VIGA PRINCIPAL | MADERA/MADERA |
| HI25-1049 | HERRAJE TIPO COLA MILANO ETB 60x168 | VIGUETAS/VIGA PRINCIPAL | MADERA/MADERA |
| HI25-1046 | HERRAJE CLAVIJA PARA ESTRIBO STD12x100-B | COMPLEMENTO PARA ESTRIBO | MADERA/ACERO |
| HI25-1045 | HERRAJE CLAVIJA PARA ESTRIBO STD12x80-B | COMPLEMENTO PARA ESTRIBO | MADERA/ACERO |
| HI25-1043 | HERRAJE CLAVIJA PARA ESTRIBO STD8x60-B | COMPLEMENTO PARA ESTRIBO | MADERA/ACERO |
| HI25-1044 | HERRAJE CLAVIJA PARA ESTRIBO STD8x80-B | COMPLEMENTO PARA ESTRIBO | MADERA/ACERO |



H. ESTRIBO UNIÓN OCULTA



H. TIPO COLA MILANO



H. CLAVIJA PARA ESTRIBO

TORNILLERÍA

TORNILLO ROSCA LIMA

| Código | Descripción | Medidas | Uds./caja |
|-----------|---|----------|-----------|
| ZZZZZ-T09 | TORNILLO ROSCA LIMA (se venden por cajas) | 8x40 mm | 100 |
| ZZZZZ-T11 | TORNILLO ROSCA LIMA (se venden por cajas) | 10x60 mm | 50 |



TORNILLO INOXIDABLE

| Código | Descripción | Medidas | Uds./caja |
|-----------|--|---------|-----------|
| ZZZZZ-T62 | TORNILLO INOXIDABLE (GRAPA), (se venden por cajas) | 4x30 mm | 500 |



TORNILLO ANCLAJE

| Código | Descripción | Medidas | Uds./caja |
|-----------|---|----------|-----------|
| ZZZZZ-T20 | TORNILLO ANCLAJE (se venden por unidad) | 8x60 mm | 200 |
| ZZZZZ-T21 | TORNILLO ANCLAJE (se venden por unidad) | 10x80 mm | 100 |




TORNILLO PASADOR

| Código | Descripción | Medidas | Uds./caja |
|-----------|--|----------|-----------|
| ZZZZZ-T72 | TORNILLO PASADOR (se venden por cajas) | 8x90 mm | 100 |
| ZZZZZ-T73 | TORNILLO PASADOR (se venden por cajas) | 8x110 mm | 50 |



VARILLA

| Código | Descripción | Medidas | Diametro Ø |
|-----------|------------------|---------|------------|
| ZZZZZ-810 | VARILLA DE "REA" | 50 mm | 1,2 cm |



TORNILLO BICROMATADO

| Código | Descripción | Medidas | Uds./caja |
|-----------|------------------------------------|-----------|-----------|
| ZZZZZ-T31 | TORNILLO BICROMATADO (TARIMA) | 3,5x40 mm | 500 |
| ZZZZZ-T30 | TORNILLO BICROMATADO (VALLA) | 4x50 mm | 500 |
| ZZZZZ-T70 | TORNILLO BICROMATADO SIT (PÉRGOLA) | 6x120 mm | 100 |
| ZZZZZ-T71 | TORNILLO BICROMATADO SIT (PÉRGOLA) | 6x150 mm | 100 |
| ZZZZZ-T12 | TORNILLO BICROMATADO | 6x70 mm | 100 |



GRAPAS PARA TARIMA

| Código | Descripción | Aplicación | Uds./caja |
|----------|---|--------------------|-------------|
| ZZZZ-G11 | GRAPA + TORNILLO TECH DECH (se venden por unidad) | TECH DECH ALVEOLAR | 250 |
| ZZZZ-G20 | GRAPA + TORNILLO INOXIDABLE TARIMA (se venden por unidad) | CURVE | 125 |
| ZZZZ-G10 | GRAPA IPÉ INOX TARIMA | IPÉ | 1000 |
| ZZZZ-G18 | GRAPA + TORNILLO TECH DECH | TECH DECH NATURE | 100 (bolsa) |



ZZZZ-G11



ZZZZ-G20



ZZZZ-G10



ZZZZ-G18

CLAVO ECOTRAVIESAS

| Código | Descripción | Aplicación | Medidas |
|----------|--------------------------|-------------|---------|
| ZZZZ-C15 | CLAVO ECOTRAVIESA 3x3 cm | ECOTRAVIESA | 3x3 cm |
| ZZZZ-C10 | CLAVO ECOTRAVIESA 4 cm | ECOTRAVIESA | 4 cm ø |



CLAVO ECOTRAVIESA 3x3 cm



CLAVO ECOTRAVIESA 4 cm

PUNTAS

| Código | Descripción | Medidas | Uds./caja |
|----------|--------------|----------|-----------|
| ZZZZ-T40 | PUNTAS Nº 20 | 125x3 mm | 125 |



ARANDELAS

| Código | Descripción | Medidas | Uds./caja |
|----------|------------------------|-------------|-----------|
| ZZZZ-T50 | ARANDELA (PARA PUNTAS) | 8x40x1,5 mm | 125 |





CÉSPED ARTIFICIAL



www.brucjardi.com



CÉSPED ARTIFICIAL

La apariencia natural y el agradable tacto de sus filamentos son dos características imprescindibles a la hora de escoger un césped artificial, si además podemos tener un césped de alta tecnología con "memoria a la pisada" destacable por su casi inmediata recuperación, obtenemos un producto perfectamente adaptable.

Como complementos imprescindibles al césped artificial debemos mencionar los materiales para lastre tales como arena de sílice, imprescindibles a la hora de dar un perfecto acabado a la instalación, igual de necesarios son la cinta de colocación y colas bicomponentes que aseguran una correcta fijación.



CÉSPED ARTIFICIAL

GAMA MOSS

La familia de céspedes tipo (MOSS) se diferencia del resto de la gama por tener una sensación al tacto muy suave y dotar al césped de un aspecto muy natural. Aunque para esta gama de Céspedes "Moss" no haría falta aportar arena de sílice como lastre, **BRUC JARDI** recomienda adicionarlo en proporción de 6-9 kgs/ m². Cuando se coloca directamente encima de hormigón es necesario poner una placa de drenaje para absorber los impactos y suavizar la pisada.

Cuando la instalación se realiza en terrenos con mucha pendiente se puede fijar el césped al suelo con la grapas indicadas especialmente para este uso.

MOSS DELUXE 25mm



| Código | Descripción | Medidas |
|-----------|-------------------------|---------|
| PL15-5117 | MOSS DELUXE 25 mm ROLLO | 2x5 m |
| PL15-5116 | MOSS DELUXE 25 mm ROLLO | 2x15 m |

| Composición hilo | Estructura | Dtex | Galga | Puntadas ml | Puntada m ² |
|---------------------|---------------|--------------------------------|-----------------------|-------------|------------------------|
| PE & PP | MONOFILAMENTO | 11500 | 3/8 | 180 ± 1 | 18900 ± 10% |
| Composición backing | Altura hilo | Peso | Recomendación lastre | Garantía | |
| LATEX | 25 mm ± 1 mm | 2550 gr/m ² ± 100gr | 6/9 kg/m ² | 6 años | |

PE: Polietileno, PP: Polipropileno





| Código | Descripción | | | | Medidas |
|-----------|-------------------------|--|--|--|---------|
| PL15-5114 | MOSS DELUXE 35 mm ROLLO | | | | 2x5 m |
| PL15-5109 | MOSS DELUXE 35 mm ROLLO | | | | 2x15 m |

| Composición hilo | Estructura | Dtex | Galga | Puntadas ml | Puntada m ² |
|------------------|---------------|-------|-------|-------------|------------------------|
| PE & PP | MONOFILAMENTO | 11500 | 3/8 | 180 ± 1 | 18900 ± 10% |

| Composición backing | Altura hilo | Peso | Recomendación lastre | Garantía |
|---------------------|--------------|--------------------------------|-----------------------|----------|
| LATEX | 35 mm ± 1 mm | 3005 gr/m ² ± 100gr | 6/9 kg/m ² | 6 años |

PE: Polietileno, PP: Polipropileno



MATERIAL PARA EL MONTAJE DE 1 m²

6-9 Kgs de arena de sílice 0,2/0,8. - 0,4 Kgs de cola bicomponente /metro lineal de cinta de colocación según tirada césped.
 2 grapas especiales de fijación (si se requiere)/m². - 120 Kgs de sauló para nivelar el terreno.
 1m² malla antihierba de 130 gramos/m².



CÉSPED ARTIFICIAL

MEMORY 40

Excelente combinación de hilos en 4 tonos diferentes, combinando un monofilamento en forma de "W" para dotar al césped de efecto memoria en dos tonos verdes, con dos hilos rizados más para imitar una capa de "mulching" consistente y suave al mismo tiempo. La recuperación de la fibra a la forma original tras la pisada es rápida y efectiva. Así el efecto que se consigue es de gran realismo y máxima naturalidad. La densidad elevada de fibras por metro cuadrado nos da como resultado una baja necesidad de lastre y el tratamiento anti UV garantiza una protección extra frente a la decoloración de fibras y filamentos.



| Código | Descripción | | | | Medidas |
|---------------------|--------------------------|--------------------------------|-----------------------|-------------|------------------------|
| PL15-5126 | MEMORY 40 ROLLO | | | | 2x25 m |
| PL15-5127 | MEMORY 40 m ² | | | | m ² |
| Composición hilo | Estructura | Dtex | Galga | Puntadas ml | Puntada m ² |
| PE & PP | MONOFILAMENTO | 15000 | 3/8 | 189 ± 1 | 18900 ± 10% |
| Composición backing | Altura hilo | Peso | Recomendación lastre | Garantía | |
| LATEX | 40 mm ± 1 mm | 3805 gr/m ² ± 100gr | 6/9 kg/m ² | 6 años | |



PE: Polietileno, PP: Polipropileno

Servimos a corte por m² en anchos de 2 m y largos multiples de 5 m.



Es un césped sintético de gama alta fabricado con una mezcla de monofilamentos en dos tonos de color verde y dos en color tierra para otorgar al césped el aspecto de una capa inferior de mulching. Un tacto muy suave y una densidad de fibra muy alta dan como resultado un "tapiz" perfecto para nuestro jardín o terraza. La base de poliuretano, sin látex, permite una mayor durabilidad del producto, siendo 100% reciclable y respetuoso con el medio ambiente.



| Código | Descripción | | | | Medidas |
|-----------|-----------------------------|--|--|--|----------------|
| PL15-5130 | GOLDEN CLASS ROLLO | | | | 2x25 m |
| PL15-5131 | GOLDEN GLASS m ² | | | | m ² |

| Composición hilo | Estructura | Dtex | Galga | Puntadas ml | Puntada m ² |
|------------------|--------------------|-------|-------|-------------|------------------------|
| POLIETILENO | MIX MONOFILAMENTOS | 14300 | 3/8 | 260 ± 1 | 27300 ± 10% |

| Composición backing | Altura hilo | Peso | Recomendación lastre | Garantía |
|---------------------|--------------|--------------------------------|-----------------------|----------|
| POLIURETANO | 22 mm ± 1 mm | 2920 gr/m ² ± 100gr | 4/6 kg/m ² | 7 años |

Servimos a corte por m² en anchos de 2 m y largos multiples de 5 m.



MADE IN EUROPE



CÉSPED ARTIFICIAL

MAGNUM TERRA 35

Es un césped artificial muy parecido al natural. Su combinación de hilos monofilamento con sus dos tonos de verde y su texturizado de dos tonos marrón, le confieren una naturalidad muy elevada. La longitud de las fibras es de 35 mm, con nervios centrales diferentes según la fibra. Es un césped muy denso y suave, en el que el suave hilo verde bicolor emerge a la superficie, mientras que el pelo rizado marrón tipo mulching en dos tonos se mantiene más bajo. La fibra lleva un aditivo para evitar los reflejos de los rayos solares.



| Código | Descripción | Medidas |
|-----------|--------------------------------|----------------|
| PL15-5132 | MAGNUM TERRA 35 ROLLO | 2x25 m |
| PL15-5133 | MAGNUM TERRA 35 m ² | m ² |

| Composición hilo | Estructura | Dtex | Galga | Puntadas ml | Puntada m ² |
|------------------|--------------------|-------|-------|-------------|------------------------|
| POLIETILENO | MIX MONOFILAMENTOS | 17500 | 3/8 | 140 ± 1 | 14700 ± 10% |

| Composición backing | Altura hilo | Peso | Recomendación lastre | Garantía |
|---------------------|--------------|--------------------------------|-----------------------|----------|
| POLIURETANO | 35 mm ± 1 mm | 2870 gr/m ² ± 100gr | 5/7 kg/m ² | 7 años |



MADE IN EUROPE



100% RECICLABLE

Servimos a corte por m² en anchos de 2 m y largos multiples de 5 m.



GRASS ECOSENSE 40 mm

EcoSense es producido con una fibra flexible y suave en forma de V. Esta forma patentada en V dota a estas fibras de una gran capacidad de recuperación y resistencia, gracias a una excelente combinación de colores, ofrece un aspecto natural. Con una altura de 40 mm, no sólo parece voluminoso, sino que también es suave al tacto. Este modelo incorpora pequeñas fibras rizadas marrones en su interior que sustituye a la arena. Estas, en combinación con las otras fibras, garantiza un césped realmente confortable. El nombre del producto refleja la sensación suave y sedosa. 100% reciclable.



| Código | Descripción | | | | Medidas |
|-----------|--------------------------|--|--|--|----------------|
| PL15-5124 | ECOSSENSE ROLLO | | | | 2x25 m |
| PL15-5123 | ECOSSENSE m ² | | | | m ² |

| Composición hilo | Estructura | Dtex | Galga | Puntadas ml | Puntada m ² |
|------------------------------|---|-----------|-------|-------------|------------------------|
| POLIET. 100% NYLON RIZADO | MONOFILAMENTO 4 TONOS VERDE CAMPO 4 TONOS VERDE OLIVA | 8000+5000 | 3/8 | 180 ± 1 | 19800 ± 10% |


| Composición backing | Altura hilo | Peso | Recomendación lastre | Garantía |
|---------------------|--------------|--------------------------------|-----------------------|----------|
| POLYOLEFIN | 40 mm ± 1 mm | 2815 gr/m ² ± 100gr | 6/9 kg/m ² | 10 años |

Servimos a corte por m² en anchos de 2 m y largos multiples de 5 m.



100% RECICLABLE

MADE IN EUROPE



CÉSPED ARTIFICIAL

XL 65 mm

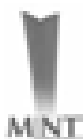
Es un césped de última generación con la fibra en forma de V con tecnología Mint. Gracias a las fibras suaves y flexibles de 65 mm de longitud y a la segunda hilera de fibras imitando el mulching, estas se mantienen verticales apuntando en todas direcciones y otorgando una recuperación y verticalidad muy superior a cualquier otro césped. Una combinación extraordinaria de fibras de diferentes colores (4 tonos verde prado) en las fibras principales y en el backing (4 tonos verde oliva + 4 tonos verde oscuro) confieren al césped la capacidad de hacerse indistinguible del césped natural.



| Código | Descripción | Medidas | | | |
|-----------|-------------------------|----------------|--|--|--|
| PL15-5128 | XL 65 mm ROLLO | 2x25 m | | | |
| PL15-5129 | XL 65 mm m ² | m ² | | | |

| Composición hilo | Estructura | Dtex | Galga | Puntadas ml | Puntada m ² |
|------------------|---|-----------|-------|-------------|------------------------|
| PE & PP RIZADO | MONOFILAMENTO 4+4 TONOS (PELO PRINCIPAL) 4+4 TONOS (CARPET) | 8000+5500 | 5/8 | 180 ± 1 | 12000 ± 10% |

| Composición backing | Altura hilo | Peso | Recomendación lastre | Garantía |
|---------------------------------------|--------------|--------------------------------|-------------------------|----------|
| DOBLE SBR-LATEX 900 gr/m ² | 65 mm ± 1 mm | 3297 gr/m ² ± 100gr | 12/18 kg/m ² | 10 años |



MADE IN EUROPE



100% RECICLABLE

Servimos a corte por m² en anchos de 2 m y largos multiples de 5 m.



CÉSPED ARTIFICIAL

MATERIAL PARA COLOCACIÓN

LÁMINA DRENANTE

Compuesta de material ligero y flexible, posee una estructura tridimensional formada por un núcleo de filamentos de polipropileno, que proporciona una gran capacidad de drenaje, cubierta por las dos caras con un filtro geotextil no tejido. Los componentes están unidos entre ellos térmicamente en toda su superficie. Cuando se usa debajo del césped artificial en instalaciones pavimentadas o terrazas ajardinadas, proporciona una pisada más cómoda y favorece el drenaje. Puede utilizarse como un sustituto de los materiales de drenaje granulares típicos, como capa horizontal resistente, también en aplicaciones típicas de muros de retención, cimientos, y otras situaciones que requieran drenaje.

Garantía de calidad, fabricado de acuerdo a la norma de calidad ISO 9001 Marcado CE 0799-CPD



| Código | Descripción | Medidas | Espesor | |
|-----------------------|-----------------------|----------------|-------------|------------|
| CA37-1001 | LÁMINA DRENANTE CORTE | m ² | 9,5 mm | |
| Peso | Ø rollo | Ancho rollo | Largo rollo | Peso bruto |
| 550 gr/m ² | 1,10 | 1 m | 45 m | 26 kg |

* Se vende por rollo y por m².

LASTRE PARA CÉSPED



| Código | Descripción | Envase | Peso | Ud./palet |
|-----------|--------------------------|---------|---------|-----------|
| EN21-2013 | A. SÍLICE 0,2/0,8 "SECA" | SACO | 25 kg | 48 |
| AD20-1024 | ARENA DE SÍLICE 0,2/0,8 | BIG BAG | 1000 kg | |
| AD20-1028 | ARENA DE SÍLICE 0,2/0,8* | GRANEL | | |

* Por encargo

Envases Disponibles



Saco



Big Bag



Granel



CINTA DE COLOCACIÓN PARA CÉSPED

| Código | Descripción | Medidas (m) |
|-----------|-------------------------------|-------------|
| PL15-6003 | CINTA COLOCACIÓN CÉSPED ROLLO | 0,3x25 |



| Código | Descripción | Medidas (m) |
|-----------|----------------------------------|-------------|
| PL15-6004 | CINTA COLOCACIÓN CÉSPED ADHESIVA | 0,15x25 |



COLA PARA CÉSPED



| Código | Descripción | Peso |
|-----------|-------------------|---------|
| ZZZZZ-L82 | COLA BIBERÓN | 0,75 kg |
| ZZZZZ-L83 | COLA BICOMPONENTE | 5,6 kg |
| ZZZZZ-L84 | COLA BICOMPONENTE | 12 kg |

GRAPA DE FIJACIÓN PARA CÉSPED

La grapa de fijación esta diseñada especialmente para la colocación de césped artificial en zonas de mucha pendiente en las que la incorporación únicamente de lastre no asegura el asentamiento al terreno base.



| Código | Descripción | Medida | Ud./caja |
|-----------|----------------|-------------|----------|
| ZZZZZ-G17 | GRAPA FIJACIÓN | 5x15x0,3 cm | 400 |



PIEDRA NATURAL PARA EXTERIORES



www.brucjardi.com



PIEDRA NATURAL PARA EXTERIORES

Desde tiempos remotos la piedra ha sido una de las principales herramientas constructivas y decorativas para espacios exteriores. La resistencia, durabilidad y elegancia de las construcciones con piedra natural son únicas, exclusivas y ofrecen flexibilidad y multitud de posibilidades de colores, texturas y formas.

Entre sus múltiples usos se encuentran:

Establecer distintos niveles y áreas.

Delimitar y pavimentar caminos.

Construir y decorar fuentes, estanques y cursos de agua.

Formación de muretes, jardineras.

Aplacado de paredes.

En **Catstones** formamos un equipo con más de 20 años de experiencia en el mundo de la piedra natural.

Controlamos el proceso de todos nuestros productos desde la extracción en cantera, pasando por la elaboración en diferentes acabados, comercialización y asesoramiento final.

Nuestro compromiso por la calidad y el servicio nos obliga a implicar también a nuestros proveedores durante todo el proceso de elaboración de los productos que comercializamos para obtener la mejor calidad posible.

Disponemos de una gran variedad y stock de piedra natural procedente de diferentes partes del mundo: arenisca de la India, piedras de Brasil, basaltos de China, granitos de Portugal, etc...

Descubre todo lo que **Catstones** te ofrece:

Más de 300 referencias de piedra natural.

Stock permanente y show room de 12000 m2.

Asesoramiento técnico.

Servicio de colocación de adoquines.



LOSA CUARCITA TIPO BEGUR GRUESA



| | | | | | | |
|---------------------------------|--|-----------------------------|-----------------------------|----------------------------------|---------------------------------|--------------------------------------|
| Código LO08-3CUB | Tipo de piedra CUARCITA DE CANDANA | | Envase PALET | m²/Palet 20 | Peso/Palet 1,5 tn | Ud de venta m ² |
| Color principal CREMA | Color secundario MARRÓN | | Grueso 4/5 cm | Acabado NATURAL | | Formato OPUS INCERTUM |
| Pared interior NO | Pared exterior NO | Suelo interior NO | Suelo exterior SI | Piscina SI | Pavimento peatonal SI | Pavimento rodado SI |

LOSA CUARCITA ORO EJEMPLAR



| | | | | | | |
|----------------------------------|--|-----------------------------|-----------------------------|-------------------------------------|---------------------------------|---------------------------------|
| Código LO08-1CUO | Tipo de piedra CUARCITA DE CANDANA | | Envase PALET | m²/Palet 16/18 | Peso/Palet 1,8/2 tn | Ud de venta PALET |
| Color principal DORADO | Color secundario GRIS VERDOSO | | Grueso 4/5 cm | Acabado NATURAL | | Formato OPUS INCERTUM |
| Pared interior NO | Pared exterior NO | Suelo interior NO | Suelo exterior SI | Piscina SI | Pavimento peatonal SI | Pavimento rodado SI |

LOSA LICORELLA GRUESA


| | | | | | | |
|------------------------|-------------------------|-----------------------|----------------------------|-------------------|---------------------------|-------------------------|
| Código | Tipo de piedra | Envase | m²/Palet | Peso/Palet | Ud de venta | |
| LO08-01LI | ESQUISTO MICACEO | PALET | 16 | 1,4 tn | m ² | |
| Color principal | Color secundario | Grueso | Acabado | Formato | | |
| OXIDO | NEGRO | 3/4 cm | NATURAL | OPUS INCERTUM | | |
| Pared interior | Pared exterior | Suelo interior | Suelo exterior | Piscina | Pavimento peatonal | Pavimento rodado |
| NO | SI | NO | SI | NO | SI | SI |

LOSA MUSGO


| | | | | | | |
|------------------------|-------------------------|-----------------------|----------------------------|-------------------|---------------------------|-------------------------|
| Código | Tipo de piedra | Envase | m²/Palet | Peso/Palet | Ud de venta | |
| LO08-11MU | GRANITO DE DOS MICAS | PALET | 10/12 | 1 tn | PALET | |
| Color principal | Color secundario | Grueso | Acabado | Formato | | |
| MARRON | GRIS | 3/6 cm | METEORIZADO | OPUS INCERTUM | | |
| Pared interior | Pared exterior | Suelo interior | Suelo exterior | Piscina | Pavimento peatonal | Pavimento rodado |
| SI | SI | NO | SI | SI | SI | NO |



LOSA CANTAVIEJA FINA



| | | | | | |
|---------------------------------------|--|-----------------------------|----------------------------------|---------------------------------|--------------------------------------|
| Código LO08-13MU | Tipo de piedra CALIZA MARMÓREA | Envase PALET | m²/Palet 20 | Peso/Palet 1,5 tn | Ud de venta m ² |
| Color principal CREMA CLARO | Color secundario CREMA | Grueso 3/4 cm | Acabado METEORIZADO | Formato OPUS INCERTUM | |
| Pared interior SI | Pared exterior SI | Suelo interior NO | Suelo exterior SI | Piscina SI | Pavimento peatonal SI |
| | | | | | Pavimento rodado NO |

LOSA CANTAVIEJA GRUESA



| | | | | | |
|---------------------------------------|--|-----------------------------|----------------------------------|---------------------------------|--------------------------------------|
| Código LO08-14MU | Tipo de piedra CALIZA MARMÓREA | Envase PALET | m²/Palet 15 | Peso/Palet 1,7 tn | Ud de venta m ² |
| Color principal CREMA CLARO | Color secundario CREMA | Grueso 8/10 cm | Acabado METEORIZADO | Formato OPUS INCERTUM | |
| Pared interior NO | Pared exterior SI | Suelo interior NO | Suelo exterior SI | Piscina SI | Pavimento peatonal SI |
| | | | | | Pavimento rodado SI |

LOSA PIZARRA



| | | | | | |
|---------------------------------|----------------------------------|-----------------------------|----------------------------------|---------------------------------|--------------------------------------|
| Código LO08-10PG | Tipo de piedra PIZARRA | Envase PALET | m²/Palet 25 | Peso/Palet 1,3 tn | Ud de venta m ² |
| Color principal NEGRO | Color secundario NEGRO | Grueso 2/3 cm | Acabado NATURAL | Formato OPUS INCERTUM | |
| Pared interior NO | Pared exterior SI | Suelo interior SI | Suelo exterior SI | Piscina NO | Pavimento peatonal SI |
| | | | | | Pavimento rodado SI |

LOSA PIZARRA EJEMPLAR


| | | | | | |
|---------------------------------|----------------------------------|-----------------------------|-------------------------------------|---------------------------------|---------------------------------|
| Código LO08-11PI | Tipo de piedra PIZARRA | Envase PALET | m²/Palet 20/22 | Peso/Palet 1,6 tn | Ud de venta PALET |
| Color principal NEGRO | Color secundario NEGRO | Grueso 3/4 cm | Acabado NATURAL | Formato OPUS INCERTUM | |
| Pared interior NO | Pared exterior NO | Suelo interior NO | Suelo exterior SI | Piscina NO | Pavimento peatonal SI |
| | | | | | Pavimento rodado SI |



PASO JAPONÉS CUARCITA



| | | | | | |
|----------------------------------|---|-----------------------------|----------------------------------|---------------------------------|--------------------------------------|
| Código LO08-10PJ | Tipo de piedra CALIZA MICÁCEA | Envase PALET | m²/Palet 12 | Peso/Palet 1,6 tn | Ud de venta m ² |
| Color principal BLANCO | Color secundario GRIS | Grueso 3/5 cm | Acabado ENVEJECIDO | Formato OPUS INCERTUM | |
| Pared interior NO | Pared exterior NO | Suelo interior NO | Suelo exterior SI | Piscina SI | Pavimento peatonal SI |
| | | | | | Pavimento rodado SI |

PASO JAPONÉS PIZARRA




| | | | | | | | | | |
|-----------------------------|-----------------------------|-----------------------------|-----------------------------|----------------------|---------------------------------|-------------------------------|--------------|---------------|----------------|
| Código | Tipo de piedra | Diametro | Envase | Uds/Palet | Peso/Palet | Ud de venta | Color | Grueso | Acabado |
| LO08-01PJ | PIZARRA | 30 cm | PALET | Aprox 200 | 0,7 tn | PIEZA | NEGRO | 1,5/2 cm | NATURAL |
| LO08-02PJ | PIZARRA | 40 cm | PALET | Aprox 100 | 0,8 tn | PIEZA | NEGRO | 1,5/2 cm | NATURAL |
| LO08-03PJ | PIZARRA | 50 cm | PALET | Aprox 100 | 0,9 tn | PIEZA | NEGRO | 1,5/2 cm | NATURAL |
| LO08-04PJ | PIZARRA | 60 cm | PALET | Aprox 65 | 0,8 tn | PIEZA | NEGRO | 1,5/2 cm | NATURAL |
| Pared interior NO | Pared exterior NO | Suelo interior NO | Suelo exterior SI | Piscina NO | Pavimento peatonal SI | Pavimento rodado NO | | | |
| Grueso 1,5/2 cm | | | Acabado NATURAL | | | Formato CIRCULO | | | |

LOSA PLANCHÓN PIZARRA EXTRA


| Código | Tipo de piedra | Envase | Uds/Palet | Peso/Palet | Ud de venta | Color | Grueso | Acabado | Formato |
|------------|----------------|--------|-----------|------------|-------------|-------|--------|---------|--------------|
| LO08-10P3 | PIZARRA | PALET | 60 | 1,4 tn | PIEZA | NEGRO | 3 cm | NATURAL | 50x50x3 cm |
| LO08-10P12 | PIZARRA | PALET | 30 | 1 tn | PIEZA | NEGRO | 3 cm | NATURAL | 80x50x3 cm |
| LO08-10P8 | PIZARRA | PALET | 40 | 1 tn | PIEZA | NEGRO | 3 cm | NATURAL | 100x30x3 cm |
| LO08-10P6 | PIZARRA | PALET | 30 | 1 tn | PIEZA | NEGRO | 3 cm | NATURAL | 100x40x3 cm |
| LO08-10P1 | PIZARRA | PALET | 30 | 1,25 tn | PIEZA | NEGRO | 3 cm | NATURAL | 100x50x3 cm |
| LO08-10P11 | PIZARRA | PALET | 16 | 1,4 tn | PIEZA | NEGRO | 3 cm | NATURAL | 100x50x6 cm |
| LO08-10P13 | PIZARRA | PALET | 12 | 1 tn | PIEZA | NEGRO | 3 cm | NATURAL | 100x100x3 cm |
| LO08-10P9 | PIZARRA | PALET | 40 | 1,2 tn | PIEZA | NEGRO | 3 cm | NATURAL | 120x30x3 cm |
| LO08-10P7 | PIZARRA | PALET | 30 | 1,4 tn | PIEZA | NEGRO | 3 cm | NATURAL | 140x40x3 cm |
| LO08-10P2 | PIZARRA | PALET | 30 | 1,9 tn | PIEZA | NEGRO | 3 cm | NATURAL | 150x50x3 cm |
| LO08-10P4 | PIZARRA | PALET | 24 | 2 tn | PIEZA | NEGRO | 3 cm | NATURAL | 200x50x3 cm |
| LO08-10P10 | PIZARRA | PALET | 18 | 1,9 tn | PIEZA | NEGRO | 3 cm | NATURAL | 250x50x3 cm |

| Pared interior | Pared exterior | Suelo interior | Suelo exterior | Piscina | Pavimento peatonal | Pavimento rodado |
|----------------|----------------|----------------|----------------|---------|--------------------|------------------|
| NO | SI | SI | SI | NO | SI | SI |

PLANCHA BRASILIA


| Código | Tipo de piedra | Envase | Uds/Palet | Peso/Palet | Ud de venta |
|-----------|--------------------|--------|-----------|------------|-------------|
| LO08-24MO | ARENISCA SUBARCOSA | PALET | 20/26 | 1,8 tn | PIEZA |

| Color principal | Color secundario | Grueso | Acabado | Formato |
|-----------------|------------------|--------|---------|------------------------|
| OCRE | AMARILLO | 3/5 cm | NATURAL | 100x80 cm CORTE MANUAL |

| Pared interior | Pared exterior | Suelo interior | Suelo exterior | Piscina | Pavimento peatonal | Pavimento rodado |
|----------------|----------------|----------------|----------------|---------|--------------------|------------------|
| NO | NO | NO | SI | SI | SI | SI |

PLANCHA BRASILIA EXTRA



| Código | Tipo de piedra | Envase | Uds/Palet | Peso/Palet | Ud de venta | Color 1 | Color 2 | Tamaño | Acabado |
|----------------|-----------------|----------------|----------------|------------|--------------------|------------------|----------|---------------|---------|
| LO08-25MO | AREN. SUBARCOSA | PALET | 20/26 | 1,8 tn | PIEZA | OCRE | AMARILLO | 100x80x3/5 cm | NATURAL |
| LO08-26MO | AREN. SUBARCOSA | PALET | 85/90 | 1,8 tn | PIEZA | OCRE | AMARILLO | 100x40x3/5 cm | NATURAL |
| Pared interior | Pared exterior | Suelo interior | Suelo exterior | Piscina | Pavimento peatonal | Pavimento rodado | | | |
| NO | NO | NO | SI | SI | SI | SI | | | |

LOSA ALCOVER



| Código | Tipo de piedra | Envase | m ² /Palet | Peso/Palet | Ud de venta | |
|-----------------|-------------------|----------------|-----------------------|---------------|--------------------|------------------|
| LO08-11AL | CALIZA DOLOMÍTICA | PALET | 20 | 1,6 tn | m ² | |
| Color principal | Color secundario | Grueso | Acabado | Formato | | |
| CREMA | CREMA | 3/4 cm | NATURAL | OPUS INCERTUM | | |
| Pared interior | Pared exterior | Suelo interior | Suelo exterior | Piscina | Pavimento peatonal | Pavimento rodado |
| NO | SI | NO | SI | SI | SI | SI |

LOSA TIPO FIGARÓ


| | | | | | |
|-----------------------------------|-----------------------------------|-----------------------------|-----------------------------|--|---------------------------------|
| Código LO08-110BA | Tipo de piedra ARENISCA | Envase PALET | Uds/Palet 24/29 | Peso/Palet 0,8 tn | Ud de venta PIEZA |
| Color principal GRANATE | Color secundario MARRÓN | Grueso 2/4 cm | Acabado NATURAL | Formato 60x60 cm CORTE NATURAL | |
| Pared interior NO | Pared exterior NO | Suelo interior NO | Suelo exterior SI | Piscina SI | Pavimento peatonal SI |
| | | | | | Pavimento rodado SI |

TACO MAMPOSTERÍA AZUL


| | | | | | |
|---------------------------------|---|-----------------------------|-----------------------------|------------------------------------|---------------------------------|
| Código LO08-24TA | Tipo de piedra ESQUISTO MICÁCEO | Envase PALET | Uds/Palet 100 | Peso/Palet 1,6 tn | Ud de venta PIEZA |
| Color principal NEGRO | Color secundario ÓXIDO | Grueso 8/10 cm | Acabado NATURAL | Formato 100x6/10x6/10 cm | |
| Pared interior NO | Pared exterior SI | Suelo interior NO | Suelo exterior SI | Piscina NO | Pavimento peatonal SI |
| | | | | | Pavimento rodado SI |



COLUMNA PIZARRA



| Código | Tipo de piedra | Envase | Uds/Palet | Peso/Palet | Ud de venta | Formato |
|-----------------|------------------|--------|-----------|------------|-------------|------------------|
| LO08-23CO | ESQUISTO MICÁCEO | PALET | 60 | 1,8 tn | PIEZA | 200x10/8x10/8 cm |
| AD27-22CO | ESQUISTO MICÁCEO | PALET | 25 | 2,0 tn | PIEZA | 300x10/8x10/8 cm |
| Color principal | Color secundario | | Grosor | | Acabado | |
| NEGRO | ÓXIDO | | 8/10 cm | | NATURAL | |

EMPALIZADA GRANITO RÚSTICO



| Código | Tipo de piedra | Envase | Uds/Palet | Peso/Palet | Ud de venta | Color 1 | Color 2 | Grueso | Acabado | Formato |
|----------------|------------------|----------------|---------------|-------------|--------------------|---------|------------------|--------|---------|-------------|
| AD27-22EM | GRAN. DE 2 MICAS | PALET | 18 | 1,7 tn | PIEZA | OCRE | GRIS | 12 cm | NATURAL | 120x25x12 |
| AD27-20EM | GRAN. DE 2 MICAS | PALET | 18 | 1 tn | PIEZA | OCRE | GRIS | 12 cm | NATURAL | 70x25x12 |
| AD27-21EM | GRAN. DE 2 MICAS | PALET | 18 | 1,5 tn | PIEZA | OCRE | GRIS | 12 cm | NATURAL | 100x25x12 |
| AD27-23EM | GRAN. DE 2 MICAS | PALET | 18 | 2,0 tn | PIEZA | OCRE | GRIS | 12 cm | NATURAL | 140x25x12 |
| AD27-27EM | GRAN. DE 2 MICAS | PALET | de 25/35 ml | de 1,8/2 tn | METRO LINEAL | OCRE | GRIS | 10 cm | NATURAL | LARGO LIBRE |
| AD27-26EM | GRAN. DE 2 MICAS | PALET | de 30/40 ml | de 1,6/2 tn | METRO LINEAL | OCRE | GRIS | 8 cm | NATURAL | LARGO LIBRE |
| Pared interior | Pared exteriorS | Suelo interior | uelo exterior | Piscina | Pavimento peatonal | | Pavimento rodado | | | |
| NO | SI | NO | SI | SI | SI | | SI | | | |

BORDILLO CALIZA BLANCA


| | | | | | | |
|------------------------|-------------------------|-----------------------|-----------------------|-------------------|---------------------------|-------------------------|
| Código | Tipo de piedra | Envase | ml/Palet | Peso/Palet | Ud de venta | |
| MA34-10CB | CALIZA FOSILIFERA | PALET | 50 | 2,0 tn | METRO LINEAL | |
| Color principal | Color secundario | Grueso | Acabado | Formato | | |
| BLANCO | MARFIL | 10 cm | ABUJARDADO | 100x20x8 cm | | |
| Pared interior | Pared exterior | Suelo interior | Suelo exterior | Piscina | Pavimento peatonal | Pavimento rodado |
| NO | NO | NO | SI | SI | SI | SI |

COLOCACIÓN DE ADOQUINES

Ofrecemos la posibilidad de visita a obra, presupuesto y colocación del material por parte de nuestros expertos.

La colocación de los adoquines es tan importante como la elección de los mismos, por sus tonalidades y posibilidad de combinar en multitud de formas el acabado que ofrece es de gran belleza.

Los suelos adoquinados se hallan destinados a soportar cargas pesadas, por ello, el tipo de piedra es de gran dureza (granitos, basaltos...).

El adoquín se dispone sobre una capa constituida por una mezcla de arena y cemento de un espesor de 4 a 6 cm. La cual se ha colocado sobre la "caja" que es el nombre que recibe la excavación practicada en el suelo (ha de estar perfectamente plana y compactada).

La colocación de adoquines tiene lugar a cordel, situando las juntas alternadas, de tal forma el pavimento mantiene un equilibrio firme.

Una vez colocado y compactado, se procede al relleno de las juntas con arena o portland.

El tamaño de la piedra empleado no es muy grande (20x10x10 cm, 10x10x10m, 10x10x5 cm, 5x5x5 cm...) dicho tamaño nos proporciona un excelente manejo.

Existen múltiples diseños en la colocación:

Adoquinado alineado en un sentido: Tanto en horizontal como en diagonal al eje de la calzada

Adoquinado alineado en dos sentidos: Colocación en espiga

Adoquinado colocado con diseño curvo: A modo de ondas, abanico

Adoquinado con dibujos resaltados por el empleo de piedras de diferentes colores.

ADOQUÍN GRANITO GRIS



| | | | | | | |
|--------------------------------|---|-----------------------------|-----------------------------|-----------------------------|-------------------------------------|--------------------------------|
| Código AD27-1007 | Tipo de piedra GRANITO EN DOS MICAS | | Envase BIG BAG | tn/Big Bag 1,5 | m²/Big Bag 5,5 | Ud de venta TONELADA |
| Color principal GRIS | Color secundario NEGRO | | Grueso 8/10 cm | Acabado CIZALLADO | | Formato 20x10x10 cm |
| Pared interior NO | Pared exterior NO | Suelo interior NO | Suelo exterior SI | Piscina SI | Pavimento peatonal SI | Pavimento rodado SI |

ADOQUÍN GRANITO NEGRO



| | | | | | | |
|---------------------------------|--|-----------------------------|-----------------------------|-----------------------------|-----------------------------------|--------------------------------|
| Código AD27-1047 | Tipo de piedra GRANODIORITA TARDÍA | | Envase BIG BAG | tn/Big Bag 1 | m²/Big Bag 4 | Ud de venta TONELADA |
| Color principal NEGRO | Color secundario GRIS | | Grueso 10 cm | Acabado CIZALLADO | | Formato 20x10x10 cm |
| Pared interior NO | Pared exterior NO | Suelo interior NO | Suelo exterior SI | Piscina SI | Pavimento peatonal SI | Pavimento rodado SI |

ADOQUÍN GRANITO BLANCO


| | | | | | |
|----------------------------------|--|-----------------------------|-----------------------------|-----------------------------------|---------------------------------|
| Código AD27-1053 | Tipo de piedra GRANODIORITA TARDÍA | Envase BIG BAG | tn/Big Bag 1 | m²/Big Bag 4 | Ud de venta TONELADA |
| Color principal BLANCO | Color secundario NEGRO | Grueso 10 cm | Acabado CIZALLADO | Formato 20x10x10 cm | |
| Pared interior NO | Pared exterior NO | Suelo interior NO | Suelo exterior SI | Piscina SI | Pavimento peatonal SI |
| | | | | | Pavimento rodado SI |

ADOQUÍN GRANITO ROSA


| | | | | | |
|--------------------------------|--|-----------------------------|-----------------------------|-----------------------------------|---------------------------------|
| Código AD27-1049 | Tipo de piedra GRANODIORITA TARDÍA | Envase BIG BAG | tn/Big Bag 1 | m²/Big Bag 4 | Ud de venta TONELADA |
| Color principal ROSA | Color secundario NEGRO/BLANCO | Grueso 10 cm | Acabado CIZALLADO | Formato 20x10x10 cm | |
| Pared interior NO | Pared exterior NO | Suelo interior NO | Suelo exterior SI | Piscina SI | Pavimento peatonal SI |
| | | | | | Pavimento rodado SI |



ADOQUÍN GRANITO RÚSTICO



| | | | | | | |
|--------------------------------|---|-----------------------------|-----------------------------|-----------------------------|-----------------------------------|--------------------------------|
| Código AD27-1035 | Tipo de piedra GRANITO DE DOS MICAS | | Envase BIG BAG | tn/Big Bag 1,5 | m²/Big Bag 6 | Ud de venta TONELADA |
| Color principal OCRE | Color secundario GRIS | | Grueso 8/10 cm | Acabado CIZALLADO | | Formato 20x10x10 cm |
| Pared interior NO | Pared exterior NO | Suelo interior NO | Suelo exterior SI | Piscina SI | Pavimento peatonal SI | Pavimento rodado SI |

ADOQUÍN BASALTO



| | | | | | | |
|---------------------------------|----------------------------------|-----------------------------|-----------------------------|---------------------------------|---------------------------------|--------------------------------|
| Código AD27-1033 | Tipo de piedra BASALTO | | Envase Palet | m²/Palet 7 | Peso/Palet 1,5 tn | Ud de venta TONELADA |
| Color principal NEGRO | Color secundario NEGRO | | Grueso 8 cm | Acabado ARISTADO | | Formato 20x10x8 cm |
| Pared interior NO | Pared exterior NO | Suelo interior NO | Suelo exterior SI | Piscina SI | Pavimento peatonal SI | Pavimento rodado SI |

BORDURA CALIZA BEIGE


| Código | Tipo de piedra | Envase | ml/Palet | Peso/Palet | Ud de venta | Color 1 | Color 2 | Tamaño | Acabado |
|-----------|-----------------|--------|----------|------------|--------------|---------|---------|------------|------------|
| LO08-61BA | CALIZA MARMÓREA | PALET | 36 | 1 tn | METRO LINEAL | BEIGE | BEIGE | 60x35x3 cm | ABUJARDADO |
| LO08-62BA | CALIZA MARMÓREA | PALET | 24 | 1,2 tn | METRO LINEAL | BEIGE | BEIGE | 60x35x5 cm | ABUJARDADO |

| Pared interior | Pared exterior | Suelo interior | Suelo exterior | Piscina | Pavimento peatonal | Pavimento rodado |
|----------------|----------------|----------------|----------------|---------|--------------------|------------------|
| NO | NO | NO | NO | SI | SI | NO |

BORDURA CALIZA GRIS


| Código | Tipo de piedra | Envase | ml/Palet | Peso/Palet | Ud de venta | Color 1 | Color 2 | Tamaño | Acabado |
|-----------|-------------------|--------|----------|------------|--------------|---------|---------|------------|------------|
| LO08-51BA | CALIZA FOSILÍFERA | PALET | 36 | 1 tn | METRO LINEAL | GRIS | MARRÓN | 60x35x3 cm | ABUJARDADO |
| LO08-55BA | CALIZA FOSILÍFERA | PALET | 24 | 1,2 tn | METRO LINEAL | GRIS | MARRÓN | 60x35x5 cm | ABUJARDADO |

| Pared interior | Pared exterior | Suelo interior | Suelo exterior | Piscina | Pavimento peatonal | Pavimento rodado |
|----------------|----------------|----------------|----------------|---------|--------------------|------------------|
| NO | NO | NO | NO | SI | SI | NO |



PELDAÑO PIZARRA



| Código | Tipo de piedra | Envase | Ud/Palet | Peso/Palet | Ud de venta | Color 1 | Color 2 | Tamaño | Acabado |
|-----------|-----------------|--------|----------|------------|-------------|---------|---------|--------------|---------|
| LO08-10PE | EQUISTO MICÁCEO | PALET | 20 ml | 1,8 tn | PIEZA | NEGRO | ÓXIDO | 100x25x12 cm | NATURAL |
| LO08-11PE | EQUISTO MICÁCEO | PALET | 15 ml | 2,0 tn | PIEZA | NEGRO | ÓXIDO | 150x25x12 cm | NATURAL |

| Pared interior | Pared exterior | Suelo interior | Suelo exterior | Piscina | Pavimento peatonal | Pavimento rodado |
|----------------|----------------|----------------|----------------|---------|--------------------|------------------|
| NO | NO | NO | SI | NO | SI | SI |

PIEDRA TUFO

El tufo o toba volcánica es el resultado de la cimentación de las cenizas volcánicas. Por sus características de maleabilidad y resistencia permiten su adaptación a cualquier construcción decorativa.

TUFO, VENTA EN UNIDADES



| Código | Descripción | Medidas | Unidad/Palet |
|------------|-------------------------|----------|--------------|
| 11DEC-TU01 | TUFO BLOCCHETO PICCOLO | 37x11x11 | 116 |
| 11DEC-TU02 | TUFO BLOCCHETO MEDIANO | 37x15x11 | 86 |
| 11DEC-TU03 | TUFO BLOCCHETO STANDART | 37x20x11 | 72 |
| 11DEC-TU04 | TUFOREVESTIMIENTO | 37x27x7 | 90 |
| 11DEC-TU05 | TUFO GIGANTE | 37x37x11 | 48 |
| 11DEC-TU06 | TUFO GRANDINO | 80x37x16 | 15 |

PIEDRA BLOQUE


| Código | Descripción | Rendimiento | Peso | Envase |
|-------------|------------------------------|--------------------|--------|--------|
| RO16-4BN 01 | PIEDRA BLOQUE (PEQUEÑO MURO) | 2/4 m ² | 1,3 tn | PALET |

COLOCACIÓN MURO DE HORMIGÓN ARMADO

Colocamos bloques de hormigón armado de 850 kg de peso de medidas 200 cm de largo, 30 cm de ancho y 50 cm de alto. Su cara vista está recubierta con piedra natural de mampostería, colocada a junta seca.

Su finalidad es la construcción de muros de pequeño y medio tamaño, tanto decorativos como de contención.

Es muy importante la correcta colocación de la primera hilada, la cual determinará la estabilidad en función de:

Una sencilla cimentación de hormigón.

Un buen drenaje que elimine el empuje producido por la acumulación de aguas.


COLOCACIÓN

Gran rapidez en su colocación sobre cimentación previamente realizada.

Rendimiento aproximado: 24 m² de muro por jornada (equipo de dos operarios más camión grúa).

La manipulación y montaje de las piezas es muy rápida.

ESTÉTICA Y ECONOMÍA

Su recubrimiento con mampostería de piedra natural aporta una gran elegancia a su aspecto visual. Este bloque, al traer incorporada la piedra, supone un gran ahorro de mano de obra especializada.



CERCADOS, MALLAS Y PERFILES





CERCADOS, MALLAS Y PERFILES

Para mantener la intimidad en el jardín, existe una línea de cercas naturales creadas en diversos materiales como son el brezo, mimbre, natural fence, bambú y otros materiales sintéticos.

La línea "cercados naturales" son fáciles de colocar y quedan integradas en el diseño del jardín ya que su aspecto y el material con el que se confeccionan es totalmente natural. Se emplean también como sombreado o en forma de techos rústicos para pérgolas, cenadores y terrazas.

Las mallas son estructuras de aplicación en jardinería y obra civil.

Mallas degradables de fibra de coco, yute y mallas permanentes fabricadas a partir de polietileno, polipropileno, poliéster.

Los perfiles son el perfecto elemento combinativo para delimitar espacios y separar materiales, formar alcorques, acabar tarimas y evitar que el césped o las gravillas invadan los caminos.



CAÑA PARTIDA NATURAL

| Código | Descripción | Medidas | Peso |
|-----------|----------------------|------------|----------|
| CN07-1100 | CAÑA PARTIDA NATURAL | 100x500 cm | 5,98 kg |
| CN07-1150 | CAÑA PARTIDA NATURAL | 150x500 cm | 9,28 kg |
| CN07-1200 | CAÑA PARTIDA NATURAL | 200x500 cm | 12,58 kg |



BREZO EXTRA

| Código | Descripción | Medidas | Peso |
|-----------|-------------|------------|----------|
| BE04-3050 | BREZO EXTRA | 50x300 cm | 12,50 kg |
| BE04-3080 | BREZO EXTRA | 80x300 cm | 20,00 kg |
| BE04-3100 | BREZO EXTRA | 100x300 cm | 25,00 kg |
| BE04-3120 | BREZO EXTRA | 120x300 cm | 30,00 kg |
| BE04-3130 | BREZO EXTRA | 130x300 cm | 32,50 kg |
| BE04-3150 | BREZO EXTRA | 150x300 cm | 37,50 kg |
| BE04-3160 | BREZO EXTRA | 160x300 cm | 40,00 kg |
| BE04-3180 | BREZO EXTRA | 180x300 cm | 45,00 kg |
| BE04-3200 | BREZO EXTRA | 200x300 cm | 50,00 kg |



BAMBOO MAX

| Código | Descripción | Medidas | Diámetro Ø |
|------------|-------------|------------|------------|
| CN28-BG100 | BAMBOO MAX | 100x300 cm | 18/21 mm |
| CN28-BG150 | BAMBOO MAX | 150x300 cm | 18/21 mm |



MIMBRE NACIONAL



| Código | Descripción | Medidas | Peso |
|-----------|-----------------|------------|----------|
| MI10-1100 | MIMBRE NACIONAL | 100x500 cm | 10,00 kg |
| MI10-1150 | MIMBRE NACIONAL | 150x500 cm | 15,00 kg |
| MI10-1200 | MIMBRE NACIONAL | 200x500 cm | 20,00 kg |

NATURAL FENCE DOBLE CARA



| Código | Descripción | Medidas | Peso |
|-----------|-----------------------|------------|----------|
| NF03-1100 | NAT. FENCE DOBLE CARA | 100x300 cm | 10,20 kg |
| NF03-1150 | NAT. FENCE DOBLE CARA | 150x300 cm | 15,30 kg |
| NF03-1200 | NAT. FENCE DOBLE CARA | 200x300 cm | 20,40 kg |



CERCADOS NATURALES

HERRAMIENTAS DE COLOCACIÓN DE CERCADOS

COLOCACIÓN DE BREZO

| Código | Descripción | Medidas | Unidades |
|-----------|---------------------------|---------|----------|
| AL02-1011 | A. BRIQUETA (PAQUETE) | 16 cm | 1000 |
| AL02-1012 | A. BRIQUETA (PAQUETE) | 20 cm | 1000 |
| AL02-1001 | A. HERRAMIENTA COLOCACIÓN | | |



ALAMBRE

| Código | Descripción | Peso |
|-----------|-------------------|--------|
| AL02-6250 | ALAMBRE ROLLO N°6 | 250 gr |
| AL02-6500 | ALAMBRE ROLLO N°6 | 500 gr |



BRIDAS PLÁSTICO

| Código | Descripción | Medidas | Ud/Bolsa |
|-----------|--------------------|---------|----------|
| CN28-BM01 | B. PLÁSTICO MARRÓN | 20 cm | 50 |
| CN28-BV01 | B. PLÁSTICO VERDE | 20 cm | 50 |

GRAPADORA PARA CERCADOS

| Código | Descripción | Ud/Bolsa |
|-----------|-----------------------|----------|
| PL15-GR01 | GRAPADORA TOP GRAF 16 | |
| PL15-GR02 | GRAPAS TOP GRAF 16 | 250 |



PARASOL EXTRA DE BREZO

| Código | Descripción | Diámetro Ø | Peso |
|-----------|--------------------------|------------|----------|
| BE04-4000 | P. EXTRA BREZO (ENCARGO) | 230/240 cm | 80,00 kg |



ELEMENTO COMPLEMENTARIO

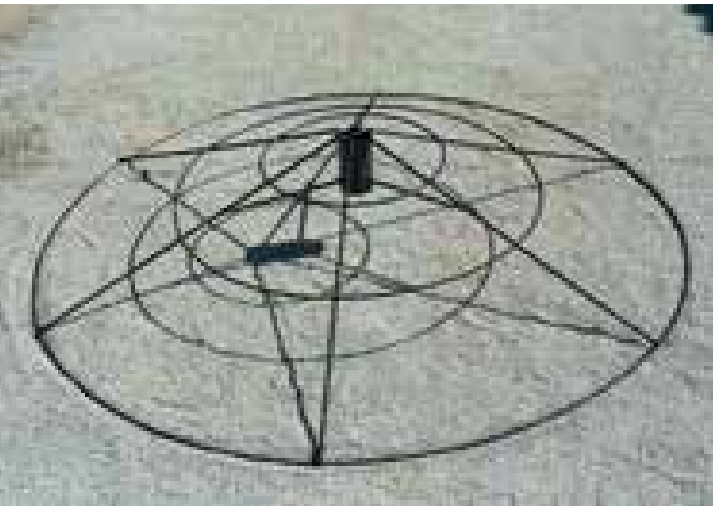
| Código | Descripción | Diámetro Ø | Peso |
|-----------|-------------------|------------|----------|
| BE04-4010 | PALO PARASOL N-IV | 300x10 cm | 13,00 kg |



PARASOL MANTO BREZO

| Código | Descripción | Diámetro Ø | Peso |
|-----------|---------------------|------------|----------|
| BE04-4001 | PARASOL MANTO BREZO | 200 cm | 22,00 kg |
| BE04-4002 | PARASOL MANTO BREZO | 240 cm | 34,00 kg |



PARASOL ESTRUCTURA METÁLICA

| Código | Descripción | Diámetro Ø | Peso |
|-----------|------------------------|------------|----------|
| BE04-4003 | P. ESTRUCTURA METÁLICA | 200 cm | 9,00 kg |
| BE04-4004 | P. ESTRUCTURA METÁLICA | 240 cm | 12,00 kg |

ELEMENTO COMPLEMENTARIO

| Código | Descripción | Diámetro Ø | Peso |
|-----------|--------------------|------------|----------|
| MG30-PN02 | PALO TORNEADO N-IV | 300x8 cm | 10,00 kg |

El Parasol de brezo 230/240 cm de diametro (se entrega la estructura metálica y el manto unidos en un solo elemento) se aconseja montarlo con palo torneado de madera tratada de 3 metros DM 10 cm. de nivel IV. El manto se usa cuando el brezo del parasol esta muy degradado però la estructura esta en buen estado.



CERCADOS PLÁSTICOS


Setos artificiales fabricados en polietileno de máxima calidad con hojas plásticas de aspecto natural y realista imitando los setos vegetales. El método de fabricación con secciones de hojas independientes y terminaciones con hojas más pequeñas confieren a estos setos una apariencia extraordinariamente natural. Con tratamiento para-rayos U.V. para garantizar su durabilidad y evitar la decoloración. Adaptables mediante conectores a todo tipo de anchos y largos (excepto mod. "hoja fina").

SETO DECORATIVO "Hoja fina"

| Código | Descripción | Medidas |
|-----------|-------------------------|------------|
| PL15-3V10 | SETO DECORATIVO BICOLOR | 100x300 cm |
| PL15-3V15 | SETO DECORATIVO BICOLOR | 150x300 cm |
| PL15-3V20 | SETO DECORATIVO BICOLOR | 200x300 cm |

* Tamaño de la hoja: 2/3 mm.


Cantidad total de varillas por rollo: 110




SETO DECORATIVO THUYA

| Código | Descripción | Medidas |
|-----------|-----------------------|------------|
| PL15-TH01 | SETO DECORATIVO THUYA | 100x100 cm |



SETO DECORATIVO BUXUS

| Código | Descripción | Medidas |
|-----------|-----------------------|------------|
| PL15-BU01 | SETO DECORATIVO BUXUS | 100x100 cm |

SETO DECORATIVO HIEDRA

| Código | Descripción | Medidas |
|-----------|------------------------|------------|
| PL15-HI01 | SETO DECORATIVO HIEDRA | 100x100 cm |

SETO DECORATIVO PHOTINIA

| Código | Descripción | Medidas |
|-----------|--------------------------|------------|
| PL15-PH01 | SETO DECORATIVO PHOTINIA | 100x100 cm |



MALLAS PLÁSTICAS PARA CERCADOS

Malla para cercados, parecida al metal tanto por su aspecto como por su altísima resistencia a la tracción y a la rotura. Ideal para cercados residenciales permanentes, sobre todo en las zonas de mar, puesto que es resistente a la corrosión salina. Tamaño de luz: 33x48 mm.

MALLA CERCADOS MILLENNIUM

| Código | Descripción | Medidas |
|-----------|---------------------------|----------|
| PL15-5072 | MALLA CERCADOS MILLENNIUM | 1x25 m |
| PL15-5092 | MALLA CERCADOS MILLENNIUM | 1,5x25 m |
| PL15-5095 | MALLA CERCADOS MILLENNIUM | 2x50 m |



MALLA TEXTIL PRIVÉ

Malla tejida de ocultación. De gran utilidad para ganar intimidad en la terraza, balcón o jardín. Compuesta por un 70% de PVC y 30% poliéster. Indesmallable y muy resistente a la rotura, el viento, la lluvia y los rayos UV. La malla dispone de ojales para su fijación.


| Código | Descripción | Medidas | Ud/ Paquete |
|-----------|------------------------------------|----------|-------------|
| PL15-5070 | M. OCULT. TEXSTYLE PRIVÉ 95% | 1x5 m | |
| PL15-5071 | M. OCULT. TEXSTYLE PRIVÉ 95% | 1,50x5 m | |
| PL15-5073 | M. OCULT. TEX. PRIVÉ ACC. FIJACIÓN | | 10 |




CAÑA PLÁSTICA MIMBRE

Estructura compuesta de finas cañas sintéticas parecidas al bambú o al mimbre. Resistente a los agentes atmosféricos y a los rayos UV, no se pudre, no alberga insectos y no necesita mantenimiento.

| Código | Descripción | Medidas | Ud/ Paquete |
|-----------|----------------------------|---------|-------------|
| PL15-1A10 | CAÑA PLÁSTICA MIMBRE | 1x5 m | |
| PL15-1A15 | CAÑA PLÁSTICA MIMBRE | 1,5x5 m | |
| PL15-1A11 | C. P. MIMBRE ACC. FIJACION | | 26 |





POSTE INTERMEDIO

BASTIDOR

| Código | Descripción | Pliegues | Medidas | Acabado |
|-----------|---|----------|------------|--------------------|
| CM50-VM01 | R-FAX BASTIDOR 1x2,5 m PLASTIFICADO VERDE | 2 | 250x103 cm | PLASTIFICADO VERDE |
| CM50-VM02 | R-FAX BASTIDOR 1,5x2,5 m PLASTIFICADO VERDE | 2 | 250x143 cm | PLASTIFICADO VERDE |
| CM50-VM03 | R-FAX BASTIDOR 2x2,5 m PLASTIFICADO VERDE | 3 | 250x193 cm | PLASTIFICADO VERDE |

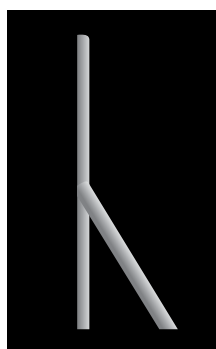
POSTE

| Código | Descripción | Diámetro Ø | Medidas | Acabado |
|-----------|---|------------|---------|--------------------|
| CM50-VM34 | R-PLASTIFICADO VERDE POSTE INTERMEDIO 1 m | 5 cm | 125 cm | PLASTIFICADO VERDE |
| CM50-VM39 | R-PLASTIFICADO VERDE POSTE INTERMEDIO 1,5 m | 5 cm | 180 cm | PLASTIFICADO VERDE |
| CM50-VM44 | R-PLASTIFICADO VERDE POSTE INTERMEDIO 2 m | 5 cm | 235 cm | PLASTIFICADO VERDE |


ACCESORIOS

| Código | Descripción | Acabado |
|-----------|----------------------------|--------------------|
| CM50-VM07 | R-ACCESORIO LLAVE TORX | |
| CM50-VM08 | R-FAX SOPORTE CON TORNILLO | PLASTIFICADO VERDE |

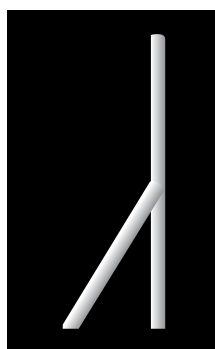
GALVANIZADA SIMPLE TORSIÓN




POSTE EXTERIOR
IZQUIERDO



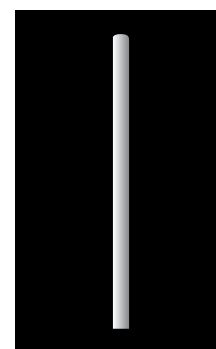
POSTE TENSOR
HORIZONTAL



POSTE EXTERIOR
DERECHO



POSTE TENSOR
ÁNGULO



POSTE INTERMEDIO

MALLA

| Código | Descripción | Tipo | Medidas | Acabado |
|-----------|------------------------------|-------|----------|-------------|
| CM50-VM10 | R-GALVA MALLA SIMPLE TORSIÓN | 50-14 | 1x25 m | GALVANIZADO |
| CM50-VM11 | R-GALVA MALLA SIMPLE TORSIÓN | 50-14 | 1,5x25 m | GALVANIZADO |
| CM50-VM12 | R-GALVA MALLA SIMPLE TORSIÓN | 50-14 | 2x25 m | GALVANIZADO |

POSTE 1 m ALTURA

| Código | Descripción | Medidas | Acabado |
|-----------|--|---------|-------------|
| CM50-VM13 | R-GALVA POSTE EXTREMO DERECHA 1 m | 125 cm | GALVANIZADO |
| CM50-VM14 | R-GALVA POSTE EXTREMO IZQUIERDA 1 m | 125 cm | GALVANIZADO |
| CM50-VM15 | R-GALVA POSTE INTERMEDIO 1 m | 125 cm | GALVANIZADO |
| CM50-VM16 | R-GALVA POSTETENSION RECTO 1 m | 125 cm | GALVANIZADO |
| CM50-VM17 | R-GALVA POSTETENSION ÁNGULO EXTERIOR 1 m | 125 cm | GALVANIZADO |

CERCADOS METÁLICOS

POSTE 1,5 m ALTURA

| Código | Descripción | Medidas | Acabado |
|-----------|---|---------|-------------|
| CM50-VM18 | R-GALVA POSTE EXTREMO DERECHA 1,5 m | 180 cm | GALVANIZADO |
| CM50-VM19 | R-GALVA POSTE EXTREMO IZQUIERDA 1,5 m | 180 cm | GALVANIZADO |
| CM50-VM20 | R-GALVA POSTE INTERMEDIO 1,5 m | 180 cm | GALVANIZADO |
| CM50-VM21 | R-GALVA POSTETENSION RECTO 1,5 m | 180 cm | GALVANIZADO |
| CM50-VM22 | R-GALVA POSTETENSION ÁNGULO EXTERIOR 1,5m | 180 cm | GALVANIZADO |

POSTE 2 m ALTURA

| Código | Descripción | Medidas | Acabado |
|-----------|---|---------|-------------|
| CM50-VM23 | R-GALVA POSTE EXTREMO DERECHA 2 m | 235 cm | GALVANIZADO |
| CM50-VM24 | R-GALVA POSTE EXTREMO IZQUIERDA 2 m | 235 cm | GALVANIZADO |
| CM50-VM25 | R-GALVA POSTE INTERMEDIO 2 m | 235 cm | GALVANIZADO |
| CM50-VM26 | R-GALVA POSTETENSION RECTO 2 m | 235 cm | GALVANIZADO |
| CM50-VM27 | R-GALVA POSTETENSION ÁNGULO EXTERIOR 2m | 235 cm | GALVANIZADO |

ACCESORIOS

| Código | Descripción | Diámetro Ø | Medidas | Acabado |
|-----------|-------------------------------------|------------|---------|-------------|
| CM50-VM28 | R-GALVA ALAMBRE 5 kg | 3,00 mm | 90 | GALVANIZADO |
| CM50-VM48 | R-ACCESORIO GRAPAS PAQUETE 40 Uds | | | |
| CM50-VM49 | R-ACCESORIO TENAZAS PARA GRAPAR | | | |
| CM50-VM50 | R-GALVA PLACA BASE LUX 50 | | | GALVANIZADO |
| CM50-VM52 | R-GALVA PLACA BASE PARA TORNAPUNTAS | | | GALVANIZADO |



PLASTIFICADA VERDE SIMPLE TORSIÓN




POSTE EXTERIOR
IZQUIERDO




POSTE TENSOR
HORIZONTAL



POSTE EXTERIOR
DERECHO



POSTE TENSOR
ÁNGULO



POSTE INTERMEDIO

MALLA

| Código | Descripción | Tipo | Medidas | Acabado |
|-----------|---|-------|----------|--------------------|
| CM50-VM29 | R-PLASTIFICADO VERDE MALLA SIMPLE TORSIÓN | 50-17 | 1x25 m | PLASTIFICADO VERDE |
| CM50-VM30 | R-PLASTIFICADO VERDE MALLA SIMPLE TORSIÓN | 50-17 | 1,5x25 m | PLASTIFICADO VERDE |
| CM50-VM31 | R-PLASTIFICADO VERDE MALLA SIMPLE TORSIÓN | 50-17 | 2x25 m | PLASTIFICADO VERDE |

POSTE 1 m ALTURA

| Código | Descripción | Medidas | Acabado |
|-----------|---|---------|--------------------|
| CM50-VM32 | R-PLASTIFICADO VERDE POSTE EXTREMO DERECHA 1m | 125 cm | PLASTIFICADO VERDE |
| CM50-VM33 | R-PLASTIFICADO VERDE POSTE EXTREMO IZQUIERDA 1m | 125 cm | PLASTIFICADO VERDE |
| CM50-VM34 | R-PLASTIFICADO VERDE POSTE INTERMEDIO 1m | 125 cm | PLASTIFICADO VERDE |
| CM50-VM35 | R-PLASTIFICADO VERDE POSTE TENSION RECTO 1m | 125 cm | PLASTIFICADO VERDE |
| CM50-VM36 | R-PLASTIFICADO VERDE POSTE TENSION ÁNGULO EXTERIOR 1m | 125 cm | PLASTIFICADO VERDE |

CERCADOS METÁLICOS

POSTE 1,5 m ALTURA

| Código | Descripción | Medidas | Acabado |
|-----------|--|---------|--------------------|
| CM50-VM37 | R-PLASTIFICADO VERDE POSTE EXTREMO DERECHA 1,5 m | 180 cm | PLASTIFICADO VERDE |
| CM50-VM38 | R-PLASTIFICADO VERDE POSTE EXTREMO IZQUIERDA 1,5 m | 180 cm | PLASTIFICADO VERDE |
| CM50-VM39 | R-PLASTIFICADO VERDE POSTE INTERMEDIO 1,5 m | 180 cm | PLASTIFICADO VERDE |
| CM50-VM40 | R-PLASTIFICADO VERDE POSTE TENSION RECTO 1,5 m | 180 cm | PLASTIFICADO VERDE |
| CM50-VM41 | R-PLASTIFICADO VERDE POSTE TENSION ÁNGULO EXTERIOR 1,5 m | 180 cm | PLASTIFICADO VERDE |

POSTE 2 m ALTURA

| Código | Descripción | Medidas | Acabado |
|-----------|--|---------|--------------------|
| CM50-VM42 | R-PLASTIFICADO VERDE POSTE EXTREMO DERECHA 2 m | 235 cm | PLASTIFICADO VERDE |
| CM50-VM43 | R-PLASTIFICADO VERDE POSTE EXTREMO IZQUIERDA 2 m | 235 cm | PLASTIFICADO VERDE |
| CM50-VM44 | R-PLASTIFICADO VERDE POSTE INTERMEDIO 2 m | 235 cm | PLASTIFICADO VERDE |
| CM50-VM45 | R-PLASTIFICADO VERDE POSTE TENSION RECTO 2 m | 235 cm | PLASTIFICADO VERDE |
| CM50-VM46 | R-PLASTIFICADO VERDE POSTE TENSION ÁNGULO EXTERIOR 2 m | 235 cm | PLASTIFICADO VERDE |

ACCESORIOS

| Código | Descripción | Diámetro Ø | Medidas | Acabado |
|-----------|--|------------|---------|--------------------|
| CM50-VM47 | R-PLASTIFICADO VERDE ALAMBRE 5 kg | 1,8/2,9 mm | 90 ml | PLASTIFICADO VERDE |
| CM50-VM48 | R-ACCESORIO GRAPAS PAQUETE 40 Uds | | | |
| CM50-VM49 | R-ACCESORIO TENAZAS PARA GRAPAR | | | |
| CM50-VM51 | R-PLASTIFICADO VERDE PLACA BASE LUX 50 | | | PLASTIFICADO VERDE |
| CM50-VM53 | R-PLASTIFICADO VERDE PLACA BASE PARA TORNAPUNTAS | | | PLASTIFICADO VERDE |



VALLADO CON MADERA



MALLA CINEGÉTICA

| Código | Descripción | Tipo | Medidas | Acabado |
|-----------|---------------------------|-------|----------|-------------|
| CM50-VM55 | MALLA CINEGÉTICA GANADERA | 08/15 | 1x50 m | GALVANIZADA |
| CM50-VM56 | MALLA CINEGÉTICA GANADERA | 18/15 | 1,5x50 m | GALVANIZADA |
| CM50-VM57 | MALLA CINEGÉTICA GANADERA | 20/15 | 2x50 m | GALVANIZADA |


POSTE

| Código | Descripción | Diametro Ø | Medidas | Protección | Acabado |
|-----------|----------------------|------------|---------|------------|---------|
| MG30-PN08 | PALO TORNEADO N-IV | 10 cm | 150 cm | N-IV | NATURAL |
| MG30-PN04 | PALO TORNEADO N-IV | 10 cm | 200 cm | N-IV | NATURAL |
| MG30-PN05 | PALO TORNEADO N-IV | 10 cm | 250 cm | N-IV | NATURAL |
| MP29-PP02 | PROTECTOR POSTE N° 4 | 10 cm | 35 cm | | |



ACCESORIOS

| Código | Descripción | Medidas | Ud/Caja | Acabado |
|-----------|--------------|-----------|---------|-------------|
| CM50-VM54 | R-GRAMPILLÓN | 3,9X35 mm | 450 | GALVANIZADO |



MALLAS

CONTROL EROSIÓN

Altamente efectivas en la protección contra la erosión y retención de la humedad en taludes, canales y terraplenes. Mallas especialmente diseñadas para el control y la protección provisional o duradera de pendientes y lugares donde se requiere estabilización y retención de sedimentos. Disminuyen los factores que producen la erosión y ofrecen una protección como acolchado (mulching) que facilita el establecimiento de la vegetación.

GEOMALLA

Estructura con matriz 100% de coco y doble malla de polipropileno para el refuerzo de taludes y márgenes.



| Código | Descripción | Medidas | gr/m ² |
|-----------|----------------|---------|-------------------|
| PL15-5034 | GEOMALLA ROLLO | 2x50 m | 450 |

RED DE COCO

Malla de fibra de coco 100% biodegradable para la protección del suelo ante la erosión. Soporte de hidrosiembra protección de los procesos erosivos en taludes, consolidación de márgenes y restauración de vegetación.



| Código | Descripción | Medidas | gr/m ² |
|-----------|--------------------------------|---------|-------------------|
| PL15-5033 | RED COCO ROLLO (LUZ MALLA 2x2) | 2x50 m | 700 |



GEOYUTTA

Malla de fibra de Yute biodegradable 100 % para la protección del suelo ante la erosión. Soporte de hidrosiembra , protección del suelo ante los procesos de erosión en taludes y márgenes con pendientes poco pronunciadas , protección de la capa de enraizamiento en cubiertas ajardinadas.

| Código | Descripción | Medidas | gr/m ² |
|-----------|----------------|---------|-------------------|
| MA10-1010 | GEOYUTTA ROLLO | 2x100 m | 100 |

*ELEMENTOS DE FIJACIÓN PARA MALLAS***GRAPAS**

| Código | Descripción | Medidas | Diám.Ø | Ud/Caja |
|----------|----------------|-------------|--------|---------|
| ZZZZ-G12 | GRAPA FIJACIÓN | 20x10x20 cm | 8 mm | 120 |



| Código | Descripción | Medidas | Diám.Ø | Ud/Caja |
|----------|---------------------------|---------|--------|---------|
| ZZZZ-G16 | G. FIJACIÓN ANTIHERBA "V" | 17 cm | 3 mm | 250 |



MALLAS

GEOTEXTIL/ANTIHIERBAS

MALLA GEOTEXTIL MARRÓN

Es una malla fabricada con polipropileno, usando la tecnología de punzonado y termo ligado en ambas caras. Mojado o en seco, la calidad se mantiene íntegra y es resistente a los ataques de la putrefacción seca y hongos. Es resistente a los ácidos y álcalis. Su principal aplicación es como lámina antihierbas, colocada bajo el acolchado vegetal o mineral.



| Código | Descripción | Medidas | gr/m ² |
|-----------|--------------------|---------|-------------------|
| PL15-4997 | MALLA GEOTEX ROLLO | 1x10 m | 100 |
| PL15-4998 | MALLA GEOTEX ROLLO | 1x25 m | 100 |
| PL15-4999 | MALLA GEOTEX ROLLO | 2x100 m | 100 |

| Código | Descripción | Medidas | gr/m ² |
|-----------|-------------------------|------------|-------------------|
| PL15-5040 | MALLA GEOTEX BLANCA 200 | 2,20x140 m | 200 |
| PL15-5041 | MALLA GEOTEX BLANCA 200 | 1,45x52 m | 200 |

MALLA ANTIHIERBA

Es un producto poroso tejido con cintas de polipropileno duraderas. Es apropiada para usarla en invernaderos como en el exterior para cultivadores profesionales y jardineros. Elemento básico en lugares donde queramos controlar el crecimiento de hierbas.



| Código | Descripción | Medidas | gr/m ² | m ² |
|-----------|------------------------|------------|-------------------|----------------|
| PL15-5029 | MALLA ANTIHIERBA ROLLO | 1,50x20 m | 100 | 30 |
| PL15-5031 | MALLA ANTIHIERBA ROLLO | 1,50x20 m | 130 | 30 |
| PL15-5028 | MALLA ANTIHIERBA ROLLO | 1,50x40 m | 100 | 60 |
| PL15-5030 | MALLA ANTIHIERBA ROLLO | 1,50x40 m | 130 | 60 |
| PL15-5016 | MALLA ANTIHIERBA ROLLO | 1,00x100 m | 100 | 100 |
| PL15-5017 | MALLA ANTIHIERBA ROLLO | 1,00x100 m | 130 | 100 |
| PL15-5004 | MALLA ANTIHIERBA ROLLO | 2,10x100 m | 100 | 210 |
| PL15-5007 | MALLA ANTIHIERBA ROLLO | 2,10x100 m | 130 | 210 |
| PL15-5010 | MALLA ANTIHIERBA ROLLO | 3,10x100 m | 100 | 310 |
| PL15-5011 | MALLA ANTIHIERBA ROLLO | 3,10x100 m | 130 | 310 |
| PL15-5012 | MALLA ANTIHIERBA ROLLO | 4,00x100 m | 100 | 400 |
| PL15-5013 | MALLA ANTIHIERBA ROLLO | 4,00x100 m | 130 | 400 |
| PL15-5014 | MALLA ANTIHIERBA ROLLO | 5,00x100 m | 100 | 500 |
| PL15-5015 | MALLA ANTIHIERBA ROLLO | 5,00x100 m | 130 | 500 |



MALLA ANTIHIERBAS BIODEGRADABLE

100% biodegradable y compostable, fabricada con materiales de fuentes renovables, no contiene sustancias peligrosas, elimina el uso de herbicidas y protege las plantas y el suelo de la erosión y mejora la retención de agua creando un microclima óptimo para las raíces.

| Código | Descripción | Medidas | gr/m ² | m ² |
|-----------|---------------------|------------|-------------------|----------------|
| PL15-5039 | MALLA BIODEGRADABLE | 2,07x100 m | 110 | 207 |



ELEMENTOS DE FIJACIÓN PARA MALLAS ANTIHIERBA/GEOTEXTIL

| Código | Descripción | Diámetro Ø | Medidas | Ud/Caja |
|-----------|-------------------------------------|------------|-------------|---------|
| ZZZZZ-T40 | PUNTAS Nº 20 | | 125x3 mm | 125 |
| ZZZZZ-T50 | ARANDELA (PARA PUNTAS) | | 8x40x1,5 mm | 125 |
| ZZZZZ-G16 | GRAPA FIJACIÓN MALLA ANTIHIERBA "V" | 3 mm | 17 cm | 250 |



MALLA SOMBREO 90% VERDE

Producida con materiales de primera calidad y protector UV para garantizar una larga durabilidad del color. Puede utilizarse en vertical para ocultación de recintos o en horizontal como sombreadora.

| Código | Descripción | Medidas | Color |
|-----------|------------------------|----------|-------|
| PL15-5203 | M. SOMBREO SOLEADO 90% | 1x5 m | VERDE |
| PL15-5305 | M. SOMBREO SOLEADO 90% | 1x50 m | VERDE |
| PL15-5304 | M. SOMBREO SOLEADO 90% | 1,5x5 m | VERDE |
| PL15-5307 | M. SOMBREO SOLEADO 90% | 1,5x50 m | VERDE |
| PL15-5405 | M. SOMBREO SOLEADO 90% | 2x5 m | VERDE |
| PL15-5090 | M. SOMBREO SOLEADO 90% | 2x50 m | VERDE |
| PL15-5091 | M. SOMBREO SOLEADO 90% | 4x100 m | VERDE |



MALLA SOMBREO 100% VERDE

Malla tejida fabricada con rafia de polietileno en un telar de doble fontura. Su exclusivo tejido la hace especialmente compacta, uniforme y atractiva. Garantiza una ocultación total, una elevada resistencia a la rotura y una larga durabilidad de color. Densidad de 230 gr/m².



| Código | Descripción | Medidas | Color |
|-----------|--------------------------|----------|-------|
| PL15-5306 | M. SOMBREO VERDE COIMBRA | 1x5 m | VERDE |
| PL15-5308 | M. SOMBREO VERDE COIMBRA | 1x30 m | VERDE |
| PL15-5408 | M. SOMBREO VERDE COIMBRA | 1,5x5 m | VERDE |
| PL15-5309 | M. SOMBREO VERDE COIMBRA | 1,5x30 m | VERDE |
| PL15-5310 | M. SOMBREO VERDE COIMBRA | 2x50 m | VERDE |

ACCESORIOS FIJACIÓN MALLA SOMBREO



| Código | Descripción | Ud/Paquete |
|-----------|-----------------------------------|------------|
| PL15-5093 | ACCESORIO FIJACIÓN MALLAS SOMBREO | 24 |

MANTA PROTECCIÓN INVIERNO

Mantos de tela geotextil para proteger nuestras plantas o cultivos de las heladas más severas. Disponible en dos gramajes (30 i 17 gr.) y dos medidas (1,6x10 y 1,6x25 m).



| Código | Descripción | Medidas | gr/m ² |
|-----------|------------------------|----------|-------------------|
| PL15-MP01 | MANTA PROTEC. INVIERNO | 1,6x25 m | 17 |
| PL15-MP02 | MANTA PROTEC. INVIERNO | 1,6x10 m | 30 |



LÁMINA CONTROL RAÍCES

Lámina geotextil para el control de las raíces. Alta resistencia a la penetración de las raíces gracias a su doble capa calandrada y laminada. Protege tuberías, instalaciones eléctricas subterráneas y estructuras de posibles daños producidos por las raíces de los árboles y plantas. Producto inerte de larga durabilidad. Excelente resistencia a los hongos y micosis.

| Código | Descripción | Medidas |
|-----------|-----------------------|------------|
| PL15-CR01 | LÁMINA CONTROL RAÍCES | 0,65x3,5 m |
| PL15-CR02 | LÁMINA CONTROL RAÍCES | 0,65x25 m |



PANEL HIDRO-DRENANTE

El panel de almacenamiento de agua de lluvia o de riego, cumple dos funciones fundamentales:

La gran capacidad de almacenamiento facilita un retraso del drenaje del agua de lluvia, lo que mejora el microclima a largo plazo.

El alto grado de capacidad de difusión en la parte inferior del panel significa que el agua de escorrentía se mantiene de manera permanente en toda la superficie. Volumen de agua acumulada de 27 l/m². Fabricado en polietileno medioambientalmente neutro y reciclable.

| Código | Descripción | Medidas | Color |
|-----------|--------------------------------|------------|-------|
| PL15-7000 | PANEL HIDRO-DRENANTE CUBIERTAS | 57x38x8 cm | NEGRO |




PERFILERIA

Los perfiles surgen de la necesidad de delimitar los diferentes elementos decorativos en espacios compartidos de cualquier zona ajardinada, ya sea frenando la colonización de raíces de un césped a una zona de áridos o gravas decorativas, evitando la mezcla de dos áridos de colores o granulometrías diferentes. Aquí encontrarás una gama extensa de diferentes perfiles para cubrir cualquier necesidad.

PERFIL ALUMINIO

Esta realizado en una lámina de aluminio extrusado con la parte superior redondeada según las normas de seguridad vigentes y con un pliegue en forma de flecha en la parte inferior para evitar la extracción y el movimiento en el suelo una vez fijado. Esta provisto de agujeros en los bordes para la unión de más perfiles, con una pletina que al mismo tiempo permite la fijación al suelo mediante una piqueta reforzada de 24 cm con punta redondeada.

Elegancia, flexibilidad y ligereza son las características que convierten este producto, en una solución interesante para todo tipo de proyectos de jardinería y paisajismo, que deseen aportar un producto novedoso con elevada resistencia mecánica, instalación rápida y bajo mantenimiento.



| Código | Descripción | Medidas | Grueso lámina |
|-----------|-------------------|------------------|---------------|
| IN36-AL11 | PERFIL ALUMINIO | 300x11 cm | 2 mm |
| IN36-AL15 | PERFIL ALUMINIO | 300x15 cm | 2 mm |
| IN36-AL16 | PERFIL AL. ÁNGULO | 15x15x11 cm EXT. | |
| IN36-AL17 | PERFIL AL. ÁNGULO | 15x15x11 cm INT. | |
| IN36-AL18 | PERFIL AL. ÁNGULO | 15x15x15 cm EXT. | |
| IN36-AL19 | PERFIL AL. ÁNGULO | 15x15x15 cm INT. | |

| Código | Descripción | Medidas |
|-----------|-----------------------------------|---------|
| IN36-PI01 | PIQUETA SUJECCIÓN | 23 cm |
| IN36-PT01 | PLETINA UNIÓN + TORNILLERÍA BOLSA | |



Sistema de ensamblaje: Piqueta + Pletina de unión y Tornillería



PERFIL INOXIDABLE

El perfil de acero inoxidable es un producto perfecto para delimitar espacios y separar materiales, formar alcorques, acabar tarimas o evitar que el césped invada los caminos. Su flexibilidad le permite adaptarse a casi cualquier entorno. Altamente resistente, no necesita ningún tipo de mantenimiento ofreciendo una solución definitiva. El sistema de anclaje y la terminación redondeada en la parte superior lo convierten en un producto seguro. Evita cortes y posibles daños a la maquinaria.

Fabricado en acero inoxidable A2, que lo convierte en un material inalterable al paso del tiempo y a las agresiones exteriores. Fácil de instalar y ensamblar, se adapta a cualquier espacio.

| Código | Descripción | Medidas | Grueso lámina |
|-----------|-------------------------|-------------|---------------|
| IN36-ANG1 | PERFIL INOX. ÁNGULO 90° | 13x15x15 cm | 0,6 mm |
| IN36-ANG2 | PERFIL INOX. ÁNGULO 90° | 19x15x15 cm | 0,6 mm |
| IN36-CIR1 | PERFIL INOX. CIRCULAR | 19x50 cm Ø | 0,6 mm |
| IN36-CIR2 | PERFIL INOX. CIRCULAR | 19x100 cm Ø | 0,6 mm |
| IN36-CIR3 | PERFIL INOX. CIRCULAR | 19x128 cm Ø | 0,6 mm |
| IN36-REC1 | PERFIL INOX. RECTO | 13x200 cm | 0,6 mm |
| IN36-REC2 | PERFIL INOX. RECTO | 19x200 cm | 0,6 mm |



| Código | Descripción | Ud/Bolsa |
|-----------|----------------------------------|----------|
| IN36-TOR1 | TONILLO INOX 5x20 cm + PALOMILLA | 10 |



Sistema de ensamblaje: Tornillo inoxidable y Palomilla



PERFIL ACERO CORTEN

Es un tipo de acero realizado con una composición química, que hace que su oxidación tenga unas características particulares que protegen la pieza realizada con este material, frente a la corrosión atmosférica, sin perder prácticamente sus características mecánicas, Combina perfectamente en zonas muy modernas como en espacios rústicos.



| Código | Descripción | Medidas | Grueso lámina |
|-----------|----------------------------------|-----------|---------------|
| IN36-COR5 | PERF. C. PLANO RECTO OX. | 17x200 cm | 1,5 mm |
| IN36-COR6 | PERF. C. PLANO ÁNG. EXT. 90° OX. | 17x15 cm | 1,5 mm |
| IN36-COR7 | PERF. C. PLANO ÁNG. INT. 90° OX. | 17x15 cm | 1,5 mm |

* Estos perfiles planos se sirven oxidados y barnizados.

| Código | Descripción | Medidas | Grueso lámina |
|-----------|--------------------------------|-------------|---------------|
| IN36-COR1 | PERF. C. ZIG-ZAG RECTO | 17x200 cm | 1,5 mm |
| IN36-COR2 | PERF. C. ZIG-ZAG ÁNG. EXT. 90° | 17x15x cm | 1,5 mm |
| IN36-COR4 | PERF. C. ZIG-ZAG ÁNG. INT. 90° | 17x15x cm | 1,5 mm |
| IN36-COR3 | PERF. C. ZIG-ZAG CIRCULAR | 17x128 cm Ø | 1,5 mm |



PERFIL PLÁSTICO PS

Esta realizado en una lámina de poliestireno de color negro, para la definición y contención de áridos en parterres, caminos y puntos de separación entre materiales que componen el jardín: piedras-tierra, piedras-hierba, gravilla-hierbas, etc... indicado para la realización de múltiples proyectos de mejora y racionalización del jardín con simplicidad y rapidez.

Es ligero, flexible y adaptable a cualquier proyecto. La misma pletina que permite la unión de diferentes láminas realiza la función de sujeción al terreno mediante una piqueta de 24 cm, permite la fijación de manera estable y segura durante años, eliminando el riesgo de quemaduras en el césped o hierba limítrofe causada por el cemento. Gracias a las características estéticas hacen que sea, una solución muy interesante, ofreciendo una buena resistencia mecánica, óptimo resultado estético, bajo coste económico e instalación.

| Código | Descripción | Medidas | Grueso lámina |
|-----------|--------------------|-------------|---------------|
| IN36-PL01 | PERFIL PLÁSTICO PS | 300x14,5 cm | 3 mm |



| Código | Descripción | Medidas |
|-----------|-----------------------------------|---------|
| IN36-PI01 | PIQUETA SUJECCIÓN | 23 cm |
| IN36-PT01 | PLETINA UNIÓN + TORNILLERÍA BOLSA | |



Sistema de ensamblaje: Pletina de unión y Tornillería + Piqueta



Perfil en forma L, fabricado en polipropileno y polietileno, de muy fácil instalación.
Color negro. Producto de bajo coste.



| Código | Descripción | Medidas | Grosor lámina |
|-----------|-----------------------|------------|---------------|
| IN36-PL10 | PERFIL PLÁSTICO PP/PE | 0,45x75 cm | 4 mm |




| Código | Descripción | Medidas | Grosor |
|-----------|-------------------|---------|--------|
| IN36-PL15 | PIQUETA SUJECCIÓN | 25 cm | 4 mm |



PERFIL T - COURB PVC

| Código | Descripción | Medidas | Color |
|-----------|-------------------|--------------|------------|
| IN36-TC10 | P. T-COURB PVC HT | 3x9,6x250 cm | GRIS CLARO |
| IN36-TC11 | P. T-COURB PVC HT | 4x9,6x250 cm | GRIS CLARO |
| IN36-TC12 | P. T-COURB PVC HT | 5x9,6x250 cm | GRIS CLARO |
| IN36-TC13 | P. T-COURB PVC HT | 7x9,6x250 cm | GRIS CLARO |



| Código | Descripción | Medidas | Color |
|-----------|-------------------|--------------|-----------|
| IN36-TC14 | P. T-COURB PVC HT | 3x9,6x250 cm | ANTRACITA |
| IN36-TC15 | P. T-COURB PVC HT | 4x9,6x250 cm | ANTRACITA |
| IN36-TC16 | P. T-COURB PVC HT | 5x9,6x250 cm | ANTRACITA |
| IN36-TC17 | P. T-COURB PVC HT | 7x9,6x250 cm | ANTRACITA |






| Código | Descripción | Medidas |
|-----------|------------------------|----------|
| IN36-TC18 | PERFIL T-COURB PVC "U" | 250x3 cm |



| Código | Descripción | Ud/ Paquete |
|-----------|------------------------|-------------|
| IN36-TC19 | PERFIL T-COURB PVC "H" | 20 |



| Código | Descripción | Medidas | Ud/ Paquete |
|-----------|---|-------------------------|-------------|
| IN36-TC20 | P. T-COURB PVC PUNTAS 8 cm (PERFIL 30) | 8 cm (PERFIL 30) | 50 |
| IN36-TC21 | P. T-COURB PVC PUNTAS 11 cm (PERFIL 40/50/70) | 11 cm (PERFIL 40/50/70) | 50 |



PERFIL T - COURB ALUMINIO

| Código | Descripción | Medidas |
|-----------|----------------------------|--------------|
| IN36-TC01 | PERFIL T-COURB ALUMINIO HT | 5x9,6x250 cm |





| Código | Descripción |
|-----------|-------------------------|
| IN36-TC02 | PERFIL T-COURB UTILLAGE |



| Código | Descripción | Medidas | Diam.Ø |
|----------|----------------|------------|--------|
| ZZZZ-G19 | GRAPA FIJACIÓN | 17x8x17 cm | 6 mm |





COMPLEMENTOS DECORACIÓN



www.brucjardi.com



COMPLEMENTOS DECORACIÓN

Monolitos con textura y forma para que encaje a la perfección en cada ambiente.

Los Buddhas y moáis con amplia gama de productos exóticos y exclusivos, con los que podrás inspirarte y crear un ambiente único, y singular con la máxima calidad.

Pequeños dados de color para decorar con imaginación.

Fuentes para jardín elaboradas con piedra natural y materiales de vanguardia en decoración. Frescor, sonido, armonía y luz para ambientar tu rincón preferido.



MONOLITO MÁRMOL NEGRO

| Código | Descripción | Medidas | Tratamiento |
|-----------|-----------------|------------|-------------|
| 11DEC-8NM | M. MÁRMOL NEGRO | 40/60 cm | SIN PULIR |
| 11DEC-5NM | M. MÁRMOL NEGRO | 40/60 cm | PULIDO |
| 11DEC-9NM | M. MÁRMOL NEGRO | 60/80 cm | SIN PULIR |
| 11DEC-6NM | M. MÁRMOL NEGRO | 60/80 cm | PULIDO |
| 11DEC-1NM | M. MÁRMOL NEGRO | 80/100 cm | SIN PULIR |
| 11DEC-7NM | M. MÁRMOL NEGRO | 80/100 cm | PULIDO |
| 11DEC-2NM | M. MÁRMOL NEGRO | 120/140 cm | SIN PULIR |
| 11DEC-3NM | M. MÁRMOL NEGRO | 160/180 cm | SIN PULIR |
| 11DEC-4NM | M. MÁRMOL NEGRO | 180/200 cm | SIN PULIR |



MONOLITO MÁRMOL VERDE

| Código | Descripción | Medidas | Tratamiento |
|-----------|-----------------|------------|-------------|
| 11DEC-8VM | M. MÁRMOL VERDE | 40/60 cm | SIN PULIR |
| 11DEC-5VM | M. MÁRMOL VERDE | 40/60 cm | PULIDO |
| 11DEC-9VM | M. MÁRMOL VERDE | 60/80 cm | SIN PULIR |
| 11DEC-6VM | M. MÁRMOL VERDE | 60/80 cm | PULIDO |
| 11DEC-1VM | M. MÁRMOL VERDE | 80/100 cm | SIN PULIR |
| 11DEC-7VM | M. MÁRMOL VERDE | 80/100 cm | PULIDO |
| 11DEC-2VM | M. MÁRMOL VERDE | 120/140 cm | SIN PULIR |
| 11DEC-3VM | M. MÁRMOL VERDE | 160/180 cm | SIN PULIR |
| 11DEC-4VM | M. MÁRMOL VERDE | 180/200 cm | SIN PULIR |



MONOLITO BLANCO VETEADO



| Código | Descripción | Medidas | Tratamiento |
|------------|-------------------|------------|-------------|
| 11DEC-01BV | M. BLANCO VETEADO | 40/60 cm | PULIDO |
| 11DEC-04BV | M. BLANCO VETEADO | 40/60 cm | SIN PULIR |
| 11DEC-02BV | M. BLANCO VETEADO | 60/80 cm | PULIDO |
| 11DEC-05BV | M. BLANCO VETEADO | 60/80 cm | SIN PULIR |
| 11DEC-03BV | M. BLANCO VETEADO | 80/100 cm | PULIDO |
| 11DEC-06BV | M. BLANCO VETEADO | 80/100 cm | SIN PULIR |
| 11DEC-1BV | M. BLANCO VETEADO | 100/120 cm | PULIDO |

MONOLITO CHOCOLATE



| Código | Descripción | Medidas | Tratamiento |
|------------|--------------|-----------|-------------|
| 11DEC-1MCH | M. CHOCOLATE | 40/60 cm | PULIDO |
| 11DEC-2MCH | M. CHOCOLATE | 60/80 cm | PULIDO |
| 11DEC-3MCH | M. CHOCOLATE | 80/100 cm | PULIDO |



MONOLITO BASALTO

| Código | Descripción | Medidas | Tratamiento |
|-----------|-------------|---------------|-------------|
| 11DEC-6MB | M. BASALTO | 10/40 cm ud | NATURAL |
| 11DEC-0MB | M. BASALTO | 40/100 cm ud | NATURAL |
| 11DEC-4MB | M. BASALTO | 100/150 cm ml | NATURAL |
| 11DEC-1MB | M. BASALTO | 150/200 cm ml | NATURAL |
| 11DEC-2MB | M. BASALTO | 200/250 cm ml | NATURAL |
| 11DEC-3MB | M. BASALTO | 250/300 cm ml | NATURAL |



MONOLITO MÁRMOL ROSA

| Código | Descripción | Medidas | Tratamiento |
|-----------|----------------|------------|-------------|
| 11DEC-5RM | M. MÁRMOL ROSA | 40/60 cm | SIN PULIR |
| 11DEC-6RM | M. MÁRMOL ROSA | 60/80 cm | SIN PULIR |
| 11DEC-1RM | M. MÁRMOL ROSA | 80/100 cm | SIN PULIR |
| 11DEC-2RM | M. MÁRMOL ROSA | 120/140 cm | SIN PULIR |
| 11DEC-3RM | M. MÁRMOL ROSA | 160/180 cm | SIN PULIR |
| 11DEC-4RM | M. MÁRMOL ROSA | 180/200 cm | SIN PULIR |



MONOLITO PIZARRA ÓXIDO EXTRA



| Código | Descripción | Medidas | Tratamiento |
|------------|------------------------|-----------|-------------|
| 11DEC-30MT | M. PIZARRA ÓXIDO EXTRA | 80/250 cm | NATURAL |

MONOLITO WOODSTONE



| Código | Descripción | Medidas | Tratamiento |
|-----------|--------------|------------|-------------|
| 11DEC-1MW | M. WOODSTONE | 150/170 cm | NATURAL |

MONOLITO KINAWA



| Código | Descripción | Medidas | Tratamiento |
|-----------|-------------|------------|-------------|
| 11DEC-1MK | M. KINAWA | 100/120 cm | PULIDO |



MONOLITO SANDBLASTED

| Código | Descripción | Tratamiento |
|-----------|----------------------|-------------|
| 11DEC-1MS | MONOLITO SANDBLASTED | NATURAL |



MONOLITO PIZARRA NEGRA

| Código | Descripción | Tratamiento |
|------------|------------------------|-------------|
| 11DEC-31MT | MONOLITO PIZARRA NEGRA | NATURAL |



MONOLITO PIZARRA NEGRA GRANDE

| Código | Descripción | Tratamiento |
|------------|----------------------------------|-------------|
| 11DEC-32MT | MONOLITO PIZARRA NEGRA GRANDE tn | NATURAL |



PREPARACIÓN Y BASES PARA MONOLITOS

| Código | Descripción | Medidas | Ø/Broca |
|------------|------------------------------|----------|---------|
| 11DEC-PM01 | PERFORACIÓN MONOLITO | 0/80 cm | 32 mm |
| 11DEC-PM02 | PERFORACIÓN MONOLITO | 0/160 cm | 30 mm |
| 11DEC-PM03 | PERFORACIÓN MONOLITO | 0/240 cm | 28 mm |
| 11DEC-PM04 | PERFORACIÓN ANCLAJE MONOLITO | 20 cm | 32 mm |
| MO40-AM01 | ANCLAJE MONOLITO * (Unidad) | | |
| MO40-MB01 | BASE MONOLITO (Unidad) | 35x35 cm | |
| MO40-BM02 | BASE MONOLITO (Unidad) | 50x50 cm | |
| MO40-BM03 | BASE MONOLITO (Unidad) | 70x70 cm | |

* El anclaje consiste en tres varillas roscadas con su tuerca y arandela correspondiente, fijadas al monolito con resina de taco químico de primera calidad. Mediante estos “espárragos” conseguimos fijar el monolito al tramex.



BUDDHA REZANDO

| Código | Descripción | Material | Color | Altura |
|-----------|----------------|--------------|--------|--------|
| LZ46-BP01 | BUDDHA REZANDO | FIBRA VIDRIO | BRONCE | 52 cm |
| LZ46-BP03 | BUDDHA REZANDO | FIBRA VIDRIO | PIEDRA | 52 cm |
| LZ46-BP04 | BUDDHA REZANDO | FIBRA VIDRIO | PIEDRA | 100 cm |



BUDDHA THAI MEDITANDO

| Código | Descripción | Material | Color | Altura |
|-----------|----------------|--------------|--------|--------|
| LZ46-BT01 | BUDDHA THAI M. | FIBRA VIDRIO | BRONCE | 65 cm |
| LZ46-BT04 | BUDDHA THAI M. | FIBRA VIDRIO | PIEDRA | 65 cm |
| LZ46-BT05 | BUDDHA THAI M. | FIBRA VIDRIO | PIEDRA | 100 cm |



BUDDHAS

CABEZA BUDDHA



| Código | Descripción | Material | Color | Altura |
|-----------|---------------|--------------|--------|--------|
| LZ46-CB00 | CABEZA BUDDHA | FIBRA VIDRIO | BRONCE | 37 cm |
| LZ46-CB01 | CABEZA BUDDHA | FIBRA VIDRIO | BRONCE | 60 cm |
| LZ46-CB02 | CABEZA BUDDHA | FIBRA VIDRIO | BRONCE | 100 cm |
| LZ46-CB04 | CABEZA BUDDHA | FIBRA VIDRIO | PIEDRA | 37 cm |
| LZ46-CB05 | CABEZA BUDDHA | FIBRA VIDRIO | PIEDRA | 60 cm |
| LZ46-CB06 | CABEZA BUDDHA | FIBRA VIDRIO | PIEDRA | 100 cm |

BUDDHA SHAKYAMUNI



| Código | Descripción | Material | Color | Altura |
|-----------|---------------|--------------|--------|--------|
| LZ46-BS04 | B. SHAKYAMUNI | FIBRA VIDRIO | PIEDRA | 44 cm |
| LZ46-BS05 | B. SHAKYAMUNI | FIBRA VIDRIO | PIEDRA | 100 cm |



BUDDHA DORMIDO

| Código | Descripción | Material | Color | Altura |
|-----------|----------------|--------------|--------|---------|
| LZ46-BD02 | BUDDHA DORMIDO | FIBRA VIDRIO | BRONCE | 80 cm |
| LZ46-BD04 | BUDDHA DORMIDO | FIBRA VIDRIO | PIEDRA | 38,5 cm |
| LZ46-BD05 | BUDDHA DORMIDO | FIBRA VIDRIO | PIEDRA | 80 cm |



BUDDHA BHUMISPARSHA

| Código | Descripción | Material | Color | Altura |
|-----------|-----------------|--------------|--------|--------|
| LZ46-BH02 | B. BHUMISPARSHA | FIBRA VIDRIO | BRONCE | 54 cm |
| LZ46-BH03 | B. BHUMISPARSHA | FIBRA VIDRIO | PIEDRA | 29 cm |
| LZ46-BH04 | B. BHUMISPARSHA | FIBRA VIDRIO | PIEDRA | 54 cm |



BUDDHAS

BUDDHA SAMADHI



| Código | Descripción | Material | Color | Altura |
|-----------|----------------|--------------|--------|--------|
| LZ46-BM03 | BUDDHA SAMADHI | FIBRA VIDRIO | PIEDRA | 30 cm |
| LZ46-BM04 | BUDDHA SAMADHI | FIBRA VIDRIO | PIEDRA | 51 cm |

BUDDHA BRAHMA LOTUS



| Código | Descripción | Material | Color | Altura |
|-----------|-----------------|--------------|--------|---------|
| LZ46-BA02 | B. BRAMHA LOTUS | FIBRA VIDRIO | PIEDRA | 62,5 cm |



MOÁIS

| Código | Descripción | Material | Color | Medidas | Peso (Kg) |
|-----------|-------------|-------------------|-------|--------------|-----------|
| LZ46-MO11 | FIGURA MOÁI | PIEDRA ARTIFICIAL | ARENA | 30x20x12 cm | 8 |
| LZ46-MO12 | FIGURA MOÁI | PIEDRA ARTIFICIAL | GRIS | 30x20x12 cm | 8 |
| LZ46-MO05 | FIGURA MOÁI | PIEDRA ARTIFICIAL | ARENA | 65x35x25 cm | 35 |
| LZ46-MO06 | FIGURA MOÁI | PIEDRA ARTIFICIAL | GRIS | 65x35x25 cm | 35 |
| LZ46-MO07 | FIGURA MOÁI | PIEDRA ARTIFICIAL | ARENA | 95x35x35 cm | 70 |
| LZ46-MO08 | FIGURA MOÁI | PIEDRA ARTIFICIAL | GRIS | 95x35x35 cm | 70 |
| LZ46-MO09 | FIGURA MOÁI | PIEDRA ARTIFICIAL | ARENA | 121x35x40 cm | 120 |
| LZ46-MO10 | FIGURA MOÁI | PIEDRA ARTIFICIAL | GRIS | 121x35x40 cm | 120 |
| LZ46-MO01 | FIGURA MOÁI | PIEDRA ARTIFICIAL | ARENA | 135x45x57 cm | 125 |
| LZ46-MO02 | FIGURA MOÁI | PIEDRA ARTIFICIAL | GRIS | 135x45x57 cm | 125 |
| LZ46-MO03 | FIGURA MOÁI | PIEDRA ARTIFICIAL | ARENA | 165x75x65 cm | 170 |
| LZ46-MO04 | FIGURA MOÁI | PIEDRA ARTIFICIAL | GRIS | 165x75x65 cm | 170 |



DADO MÁRMOL BLANCO



| Código | Descripción | Envase | Medidas | Peso |
|-----------|------------------|---------|---------|---------|
| EN21-DM01 | D. MÁRMOL BLANCO | SACO | 2x2 cm | 20 kg |
| BD32-DM01 | D. MÁRMOL BLANCO | BIG BAG | 2x2 cm | 1000 kg |

Envases Disponibles



Saco

Big Bag

DADO MÁRMOL ROJO



| Código | Descripción | Envase | Medidas | Peso |
|-----------|----------------|---------|---------|---------|
| EN21-DM02 | D. MÁRMOL ROJO | SACO | 2x2 cm | 20 kg |
| BD32-DM02 | D. MÁRMOL ROJO | BIG BAG | 2x2 cm | 1000 kg |

Envases Disponibles



Saco

Big Bag

DADO AMARILLO FÓSIL



| Código | Descripción | Envase | Medidas | Peso |
|-----------|-------------------|---------|---------|---------|
| EN21-DM03 | D. AMARILLO FÓSIL | SACO | 2x2 cm | 20 kg |
| BD32-DM03 | D. AMARILLO FÓSIL | BIG BAG | 2x2 cm | 1000 kg |

Envases Disponibles



Saco

Big Bag

DADO MÁRMOL NEGRO

| Código | Descripción | Envase | Medidas | Peso |
|-----------|-----------------|---------|---------|---------|
| EN21-DM04 | D. MÁRMOL NEGRO | SACO | 2x2 cm | 20 kg |
| BD32-DM04 | D. MÁRMOL NEGRO | BIG BAG | 2x2 cm | 1000 kg |

Envases Disponibles



Saco



Big Bag



DADO TRAVERTINO MARFIL

| Código | Descripción | Envase | Medidas | Peso |
|-----------|----------------------|---------|---------|---------|
| EN21-DM05 | D. TRAVERTINO MARFIL | SACO | 2x2 cm | 20 kg |
| BD32-DM05 | D. TRAVERTINO MARFIL | BIG BAG | 2x2 cm | 1000 kg |

Envases Disponibles



Saco



Big Bag



DADO MÁRMOL VERDE

| Código | Descripción | Envase | Medidas | Peso |
|-----------|-----------------|---------|---------|---------|
| EN21-DM06 | D. MÁRMOL VERDE | SACO | 2x2 cm | 20 kg |
| BD32-DM06 | D. MÁRMOL VERDE | BIG BAG | 2x2 cm | 1000 kg |

Envases Disponibles



Saco



Big Bag



DADO TRAVERTINO ROJO



| Código | Descripción | Envase | Medidas | Peso |
|-----------|--------------------|---------|---------|---------|
| EN21-DM07 | D. TRAVERTINO ROJO | SACO | 2x2 cm | 20 kg |
| BD32-DM07 | D. TRAVERTINO ROJO | BIG BAG | 2x2 cm | 1000 kg |

Envases Disponibles



Saco



Big Bag

DADO MÁRMOL ROSA



| Código | Descripción | Envase | Medidas | Peso |
|-----------|----------------|---------|---------|---------|
| EN21-DM08 | D. MÁRMOL ROSA | SACO | 2x2 cm | 20 kg |
| BD32-DM08 | D. MÁRMOL ROSA | BIG BAG | 2x2 cm | 1000 kg |

Envases Disponibles



Saco



Big Bag

BOLA DECORATIVA RAINBOW

| Código | Descripción | Ø Medidas | Peso |
|------------|-------------------------|-----------|--------|
| 11DEC-17BO | BOLA DECORATIVA RAINBOW | 10 cm | 1 kg |
| 11DEC-16BO | BOLA DECORATIVA RAINBOW | 20 cm | 9 kg |
| 11DEC-15BO | BOLA DECORATIVA RAINBOW | 30 cm | 32 kg |
| 11DEC-14BO | BOLA DECORATIVA RAINBOW | 40 cm | 77 kg |
| 11DEC-18BO | BOLA DECORATIVA RAINBOW | 50 cm | 150 kg |



BOLA DECORATIVA INOX

| Código | Descripción | Ø Medidas |
|-----------|--------------------------------|-----------|
| LZ46-02BI | BOLA DECORATIVA INOX | 20 cm |
| LZ46-02BP | BOLA DECORATIVA INOX PERFORADA | 20 cm |
| LZ46-03BI | BOLA DECORATIVA INOX | 30 cm |
| LZ46-03BP | BOLA DECORATIVA INOX PERFORADA | 30 cm |
| LZ46-04BI | BOLA DECORATIVA INOX | 40 cm |
| LZ46-04BP | BOLA DECORATIVA INOX PERFORADA | 40 cm |
| LZ46-05BI | BOLA DECORATIVA INOX | 50 cm |
| LZ46-05BP | BOLA DECORATIVA INOX PERFORADA | 50 cm |



| Código | Descripción |
|-----------|---|
| LZ46-KT00 | KIT FUENTE BOLAS (1 SURTIDOR) ESPECIAL INOX |

Composición kit

| Bomba | Altura máxima | Máx. l./h. | Transformador | Manguera agua | Unidad de luz |
|-----------|---------------|------------|---------------|---------------|---------------|
| 1 de 10 w | 100 cm | 400 l | 1 de 12 v | 3/4" de 1 m | 3/4" |

| Código | Descripción |
|-----------|--|
| MO40-KT03 | KIT FUENTES MINI, 5 LEDS cm (1 SURTIDOR) |

Composición kit

| Bomba | Altura máxima | Máx. l./h. | Transformador | Manguera agua | Unidad de luz |
|-----------|---------------|------------|---------------|---------------|---------------|
| 1 de 25 w | 220 cm | 1500 l | 1 de 12 v | 3/4" de 1,5 m | 3/4" |

| Código | Descripción |
|-----------|--------------------------------|
| MO40-KT01 | KIT FUENTE TIPO A (1 SURTIDOR) |

Composición kit

| Bomba | Altura máxima | Regulador agua | Transformador | Manguera agua | Luz + soporte |
|-----------|---------------|----------------|---------------|---------------|---------------|
| 1 de 45 w | 300 cm | 1 | 1 de 10 w | 3/4" de 3 m | 1 |

| Código | Descripción |
|-----------|----------------------------------|
| MO40-KT02 | KIT FUENTE TIPO B (3 SURTIDORES) |

Composición kit

| Bomba | Altura máxima | Regulador agua | Transformador | Manguera agua | Luz + soporte | Conexión luz |
|-----------|---------------|----------------|---------------|---------------|---------------|--------------|
| 1 de 45 w | 300 cm | 1 | 1 de 10 w | 3/4" de 8 m | 3 | 1 "T" |



RECIPIENTES

| Código | Descripción | Medidas | Litros |
|-----------|-----------------------|--------------|--------|
| MO40-RM07 | RECIPIENTE M. REDONDO | 45 Ø x30 cm | 30 |
| MO40-RM01 | RECIPIENTE M. REDONDO | 66 Ø x35 cm | 90 |
| MO40-RM02 | RECIPIENTE M. REDONDO | 90 Ø x32 cm | 150 |
| MO40-RM03 | RECIPIENTE M. REDONDO | 110 Ø x35 cm | 275 |



| Código | Descripción | Medidas | Litros |
|-----------|------------------------|---------------|--------|
| MO40-RM06 | RECIPIENTE M. CUADRADO | 70x70x45 cm | 220 |
| MO40-RM05 | RECIPIENTE M. CUADRADO | 100x100x35 cm | 350 |
| MO40-RM04 | RECIPIENTE M. CUADRADO | 120x120x35 cm | 504 |



TAPAS PARA RECIPIENTE

| Código | Descripción | Ø Medidas |
|-----------|-----------------------|-----------|
| MO40-TA04 | T. RECIPIENTE REDONDO | 45 cm |
| MO40-TA01 | T. RECIPIENTE REDONDO | 66 cm |
| MO40-TA02 | T. RECIPIENTE REDONDO | 90 cm |
| MO40-TA03 | T. RECIPIENTE REDONDO | 110 cm |





| Código | Descripción | Medidas |
|-----------|---------------------------------------|----------------|
| MO40-TR01 | T. (REJILLA METÁLICA)+ANGULAR (PATAS) | 70x70 cm |
| MO40-TR02 | T. (REJILLA METÁLICA)+ANGULAR (PATAS) | 100,5x100,5 cm |
| MO40-TR03 | T. (REJILLA METÁLICA)+ANGULAR (PATAS) | 120x120 cm |

LÁMINA CAUCHO



| Código | Descripción | Color | Medidas |
|-----------|--------------------------|-------|------------------------|
| AH22-9060 | LÁMINA CAUCHO EPDM 100-M | NEGRO | 4,5/6/9 m ² |



TOLDOS COOLAROO

| Código | Descripción | Medidas | Color |
|-----------|-------------------------|---------------|-----------|
| PL15-TC01 | COOLAROO CUADRADO | 3,6x3,6 m | AZUL |
| PL15-TC03 | COOLAROO CUADRADO | 3,6x3,6 m | VERDE |
| PL15-TC05 | COOLAROO CUADRADO | 5,4x5,4 m | AZUL |
| PL15-TT01 | COOLAROO TRIÁNGULO | 3,6x3,6x3,6 m | ARENA |
| PL15-TT02 | COOLAROO TRIÁNGULO | 3,6x3,6x3,6 m | AZUL |
| PL15-TT03 | COOLAROO TRIÁNGULO | 3,6x3,6x3,6 m | TERRACOTA |
| PL15-TT04 | COOLAROO TRIÁNGULO | 3,6x3,6x3,6 m | VERDE |
| PL15-TT05 | COOLAROO TRIÁNGULO | 3,6x3,6x3,6 m | BLANCO |
| PL15-TT06 | COOLAROO TRIÁNGULO KIT | 3,6x3,6x3,6 m | ARENA |
| PL15-TT07 | C. TRIÁNGULO KIT+MÁSTIL | 3,6x3,6x3,6 m | ARENA |
| PL15-TT08 | COOLAROO TRIÁNGULO | 5,0x5,0x5,0 m | AZUL |



ACCESORIOS TOLDOS COOLAROO

| Código | Descripción |
|-----------|-------------------------------------|
| PL15-TA04 | COOLAROO ACCES - TENSOR |
| PL15-TA05 | COOLAROO ACCES - GRILLETE |
| PL15-TA01 | COOLAROO ACCES - MÁSTIL PARA TOLDOS |
| PL15-TA02 | COOLAROO ACCES - CANCAMO INOX |
| PL15-TA03 | COOLAROO ACCES - GANCHO "S" |



TRONCOS DE MANGLAR SWINTONIA



| Código | Descripción | Medidas |
|-----------|--------------------------|------------|
| LZ46-TM01 | TRONCO MANGLAR SWINTONIA | 40/60 cm |
| LZ46-TM02 | TRONCO MANGLAR SWINTONIA | 90/110 cm |
| LZ46-TM03 | TRONCO MANGLAR SWINTONIA | 150/180 cm |

BAMBÚ DECORATIVO NATURAL



| Código | Descripción | Ø Medidas | Kg/ud | Ud/pq | Kg/pq |
|-----------|--------------|--------------|-------|-------|-------|
| LZ46-BN01 | B. DEC. NAT. | 240x5/6 cm | 2,3 | 8 | 18,4 |
| LZ46-BN02 | B. DEC. NAT. | 240x8/9 cm | 4,3 | 5 | 21,5 |
| LZ46-BN03 | B. DEC. NAT. | 240x11/12 cm | 5,5 | 5 | 25 |



CAJAS DE MADERA

| Código | Descripción | Medidas | Color |
|-----------|---------------------|-------------|---------|
| LZ46-CM05 | CAJA MADERA CLÁSICA | 50x35x31 cm | AZUL |
| LZ46-CM04 | CAJA MADERA CLÁSICA | 50x35x31 cm | BLANCA |
| LZ46-CM01 | CAJA MADERA CLÁSICA | 50x35x31 cm | NATURAL |
| LZ46-CM02 | CAJA MADERA CLÁSICA | 50x35x31 cm | OSCURA |
| LZ46-CM06 | CAJA MADERA CLÁSICA | 50x35x31 cm | VERDE |



BOBINAS DE MADERA

| Código | Descripción | Medidas | Color |
|-----------|---------------|----------|---------|
| LZ46-BO01 | BOBINA MADERA | 80x80 cm | NATURAL |



DECO RAÍCES

| Código | Descripción | Ø Medidas | Color |
|------------|------------------|-----------|---------|
| LZ46-DEC01 | DECO RAÍZ ESFERA | 30 cm | NATURAL |
| LZ46-DEC02 | DECO RAÍZ ESFERA | 50 cm | NATURAL |
| LZ46-DEC03 | DECO RAÍZ ESFERA | 65 cm | NATURAL |
| LZ46-DEC04 | DECO RAÍZ ÓVALO | 45x150 cm | NATURAL |







TIERRAS, SUSTRATOS Y ABONOS



www.brucjardi.com



TIERRAS, SUSTRATOS Y ABONOS

BRUC JARDÍ fabrica tierras abonadas y vegetales por medio de enriquecer la fracción mineral con compuestos de origen animal y vegetal, sin la adición de fertilizantes minerales de síntesis ni de turbas. La fracción mineral, (sauló tamizado) proviene de capas intermedias de canteras graníticas, y la materia orgánica está sometida a un tratamiento de compostaje aeróbico. Por ello garantizamos un ahorro de los costes en el control de las malas hierbas, tanto por medios químicos como mecánicos.

BRUC JARDÍ, declara que en la fabricación de tierras vegetales de jardinería, utiliza materia orgánica compostada proveniente de la gestión de restos vegetales de parques y jardines, con un contenido de reciclado que oscila entre el 20-40% en función de las formulaciones específicas. Fabricamos de acuerdo a las normas tecnológicas de jardinería y paisajismo **NTJ O5T**.



TIERRAS, SUSTRATOS Y ABONOS

TIERRAS

Disponemos de una extensa gama de tierras, enmiendas y sustratos fabricados con materias primas de la máxima calidad. **BRUC JARDÍ** solo usa para sus tierras suelo cribado limpio procedente de cantera, mantillo compostado y abono orgánico triturado, compostado procedente de explotaciones agropecuarias.

TIERRA VEGETAL DE JARDINERÍA

Tierra formulada según las normas tecnológicas de jardinería y paisajismo NTJ 05T. Cumple todos los requisitos de calidad para obra pública.

| Código | Descripción | Envase | Peso |
|-----------|---------------------------|---------|------------------------|
| AB01-02TV | TIERRA VEGETAL JARDINERÍA | BIG BAG | 950 kg |
| AB01-01TV | TIERRA VEGETAL JARDINERÍA | GRANEL | 1300 kg/m ³ |

Envases Disponibles



Big Bag



Granel



TIERRA ABONADA 20/80

Tierra base para construcción de jardines y parterres, plantación césped, gramíneas y grandes espacios donde se requiera el empleo de una tierra económica enriquecida con abono.

| Código | Descripción | Envase | Peso |
|-----------|----------------------|---------|------------------------|
| AB01-22TB | TIERRA ABONADA 20/80 | BIG BAG | 950 kg* |
| AB01-202T | TIERRA ABONADA 20/80 | GRANEL | 1300 kg/m ³ |

Envases Disponibles



Big Bag



Granel

* Por encargo



TIERRA ABONADA

Tierra para la construcción de la capa de enraizamiento del césped tanto con semilla como tepes y para todo tipo de plantas y árboles.



| Código | Descripción | Envase | Peso |
|-----------|----------------|---------|------------------------|
| AB01-20TB | TIERRA ABONADA | BIG BAG | 950 kg |
| AB01-200T | TIERRA ABONADA | GRANEL | 1300 kg/m ³ |

Envases Disponibles



ECOTIERRA PARA HUERTO

Tierra formulada especialmente para la utilización en huertos ecológicos y convencionales destinado al cultivo de aromáticas, hortalizas y frutales



| Código | Descripción | Envase | Peso |
|-----------|------------------|---------|------------------------|
| AB01-02TH | ECOTIERRA HUERTO | BIG BAG | 950 kg |
| AB01-01TH | ECOTIERRA HUERTO | GRANEL | 1300 kg/m ³ |

Envases Disponibles



RECEBO

Ideal para la regeneración del césped.

| Código | Descripción | Envase | Peso |
|-----------|-------------|---------|------------------------|
| AB01-10RB | RECEBO | BIG BAG | 900 kg |
| AB01-100R | RECEBO | GRANEL | 1000 kg/m ³ |

Envases Disponibles



Big Bag



Granel



RECEBO ESPECIAL

Para regenerar el césped tras un escarificado y donde se requiera airear y mejorar la capacidad de drenaje.
Composición mixta: arena lavada y mantillo

| Código | Descripción | Envase | Peso |
|-----------|-----------------|---------|------------------------|
| AB01-1REB | RECEBO ESPECIAL | BIG BAG | 900 kg |
| AB01-10RE | RECEBO ESPECIAL | GRANEL | 1000 kg/m ³ |

Envases Disponibles



Big Bag



Granel







SUSTRATO PARA JARDINERIA

De uso profesional para su utilización en jardineras de interior, exterior y en obras donde se requiera de un material más ligero que la tierra.



| Código | Descripción | Envase | Peso |
|-----------|---------------------|---------|-----------------------|
| AB01-205B | SUSTRATO JARDINERÍA | BIG BAG | 700 kg |
| AB01-205T | SUSTRATO JARDINERÍA | GRANEL | 850 kg/m ³ |

Envases Disponibles



Big Bag



Granel



SUELO ESTRUCTURAL DE GRAVAS

Mezcla de gravas y tierra que proporciona una base estable y un ambiente equilibrado para el crecimiento de las raíces.

| Código | Descripción | Envase |
|------------|-----------------------------|---------|
| AB01-002TE | SUELO ESTRUCTURAL DE GRAVAS | BIG BAG |
| AB01-001TE | SUELO ESTRUCTURAL DE GRAVAS | GRANEL |

Envases Disponibles



Big Bag



Granel



SUSTRATOS ESPECIALES PARA CUBIERTAS VERDES

Sustrato homologado por ZINCO. Empresa pionera y líder mundial en cubiertas verdes extensivas/intensivas que ha impulsado en gran medida la evolución de esta tecnología.

Sustratos formulados de acuerdo con la norma Tecnológica NTJ11 C: cubiertas verdes y la guía FLL 2008 alemana.

SUSTRATOS CUBIERTAS VERDES EXTENSIVAS

Acabado vegetal con requisitos de mantenimiento muy bajos una vez consolidada la vegetación. Capa de sustrato poco profundo, recomendable 7/12 cm, las plantas no llegan a superar los 50 cm de altura.

| Código | Descripción | Envase |
|------------|--------------------------------------|---------|
| AB01-002TE | SUSTRATO CUBIERTAS VERDES EXTENSIVAS | BIG BAG |
| AB01-001TE | SUSTRATO CUBIERTAS VERDES EXTENSIVAS | GRANEL |

Envases Disponibles



Big Bag



Granel



SUSTRATOS CUBIERTAS VERDES SEMI INTENSIVAS/ INTENSIVAS

Para acabado vegetal con más requisitos de mantenimiento. La vegetación consta de plantas cespitosas herbáceas, vivaces y arbustivas. Espesor de sustrato de 10/25 cm (o mayor).



| Código | Descripción | Envase |
|------------|--|---------|
| AB01-002TE | SUST. CUBIERTAS VERDES SEMI. INT./INTENSIVAS | BIG BAG |
| AB01-001TE | SUST. CUBIERTAS VERDES SEMI. INT./INTENSIVAS | GRANEL |

Envases Disponibles



Big Bag



Granel

SUSTRATOS A LA CARTA

Ofrecemos la posibilidad de fabricar mezclas según las necesidades de nuestros clientes.



| Código | Descripción | Envase | Peso |
|------------|------------------------------|---------|------|
| AB01-002TE | SUSTRATO ESPECIAL A LA CARTA | BIG BAG | * |
| AB01-001TE | SUSTRATO ESPECIAL A LA CARTA | GRANEL | * |

* Peso según formulación del sustrato

Envases Disponibles



Big Bag



Granel



MANTILLO COMPOSTADO

Compost 100% vegetal que se utiliza como enmienda para mejorar la estructura del suelo, como materia prima para la elaboración de sustratos y para disminuir la densidad de las tierras de jardinería. También se usa como cubre siembras.

| Código | Descripción | Envase | Peso |
|-----------|---------------------|---------|-----------------------|
| AB01-50MB | MANTILLO COMPOSTADO | BIG BAG | 550 kg |
| AB01-500M | MANTILLO COMPOSTADO | GRANEL | 700 kg/m ³ |

Envases Disponibles



Big Bag



Granel



ABONO ORGÁNICO TRITURADO

Enmienda compostada rica en materia orgánica y nutrientes para enriquecer tierras de plantación.

| Código | Descripción | Envase | Peso |
|-----------|--------------------------|---------|-----------------------|
| AB01-4ATB | ABONO ORGÁNICO TRITURADO | BIG BAG | 550 kg |
| AB01-40AT | ABONO ORGÁNICO TRITURADO | GRANEL | 700 kg/m ³ |

Envases Disponibles



Big Bag



Granel



El peso de las tierras y loa áridos puede verse modificado en función de la humedad.

CORTEZA DECORATIVA 20/40

Especialmente seleccionada por su efecto decorativo, granulometría gruesa y color rojizo.



| Código | Descripción | Envase | Peso |
|-----------|--------------------------|---------|-----------------------|
| AB01-613B | CORTEZA DECORATIVA 20/40 | BIG BAG | 200 kg |
| AB01-613G | CORTEZA DECORATIVA 20/40 | GRANEL | 266 kg/m ³ |

Envases Disponibles



Saco



Big Bag



Granel

CORTEZA MULCH 25/50

Corteza de pino joven de especies autóctonas de estructura laminar, apreciada por su efecto antihierba.



| Código | Descripción | Envase | Peso |
|-----------|---------------------|---------|-----------------------|
| AB01-612B | CORTEZA MULCH 25/50 | BIG BAG | 200 kg |
| AB01-612G | CORTEZA MULCH 25/50 | GRANEL | 266 kg/m ³ |

Envases Disponibles



Big Bag



Granel



ACOLCHADOS "MULCHING"

BIO-MULCH

Acolchado de origen vegetal compostado que recrea la capa superficial de un bosque (soto bosque) se recomienda su aplicación en jardinería ecológica. Importante valor bio-fertilizante, promotor del crecimiento vegetal y supresor de patógenos.

| Código | Descripción | Envase | Peso |
|-----------|-------------|---------|-----------------------|
| AB01-02BM | BIO-MULCH | BIG BAG | 380 kg |
| AB01-01BM | BIO-MULCH | GRANEL | 400 kg/m ³ |

Envases Disponibles



Big Bag



Granel



ASTILLA DE PINO 30/80

Acolchado de tonalidad clara y aspecto agradable. Destaca el aroma que desprende recién triturado.

| Código | Descripción | Envase | Peso |
|-----------|-----------------------|---------|----------------------|
| AB01-02AP | ASTILLA DE PINO 30/80 | BIG BAG | 300 kg |
| AB01-01AP | ASTILLA DE PINO 30/80 | GRANEL | 300kg/m ³ |

Envases Disponibles



Big Bag



Granel



TURBA RUBIA



| Código | Descripción | Envase | Ud/Palet |
|-----------|------------------------|--------|----------|
| EN21-3020 | BALA TURBA IMPORTACIÓN | 250 l. | 18 |

Envases Disponibles



Disponemos por encargo de Big-Balas de 4,8/5,6 y 6 m³

SUSTRATO UNIVERSAL



| Código | Descripción | Envase | Ud/Palet |
|------------|--------------------------------|--------|----------|
| EN21-20035 | SACO SUST. UNIVERSAL INT./EXT. | 50 l. | 48 |
| EN21-20036 | SACO SUST. UNIVERSAL INT./EXT. | 70 l. | 39 |

Envases Disponibles



SACO CORTEZA DECORATIVA 20/40

| Código | Descripción | Envase | Ud/Palet |
|-----------|----------------------|--------|----------|
| EN21-2070 | SACO CORTEZA DE PINO | 50l. | 48 |

Envases Disponibles



Saco



SACO RECEBO

| Código | Descripción | Envase | Ud/Palet |
|-----------|-------------|--------|----------|
| EN21-2051 | SACO RECEBO | 50l. | 45 |

Envases Disponibles



Saco



SACO ABONO ORGÁNICO



| Código | Descripción | Envase | Ud/Palet |
|-----------|---------------------|--------|----------|
| EN21-2062 | SACO ABONO ORGÁNICO | 50 l. | 45 |

Envases Disponibles



SACO HUMUS DE LOMBRIZ



| Código | Descripción | Envase | Ud/Palet |
|-----------|-----------------------|--------|----------|
| EN21-4001 | SACO HUMUS DE LOMBRIZ | 15 l. | 70 |

Envases Disponibles




SACO SUSTRATO PARA PLANTAS ÁCIDAS

| Código | Descripción | Envase | Ud/Palet |
|------------|--------------------------|--------|----------|
| EN21-20039 | SACO SUBSTRAPLANT ÁCIDAS | 50 l. | 54 |

Envases Disponibles



Saco



SACO SUSTRATO GROW CANNABIS

| Código | Descripción | Envase | Ud/Palet |
|------------|--------------------------|--------|----------|
| EN21-20038 | SACO SUST. GROW CANNABIS | 50 l. | 54 |

Envases Disponibles



Saco



SACO FIBRA 100% COCO

Sustrato 100% vegetal recomendado para la plantación en jardineras y mesas de cultivo.



| Código | Descripción | Envase | Ud/Palet |
|-----------|----------------------|--------|----------|
| EN21-7000 | SACO FIBRA 100% COCO | 50 l. | 54 |

Envases Disponibles



SACO ARCILLA EXPANDIDA



| Código | Descripción | Envase | Ud/Palet |
|-----------|-----------------------------|--------|----------|
| EN21-7010 | SACO ARCILLA EXPANDIDA 8/16 | 50 l. | 75 |

Envases Disponibles



SACO RHIZOVIT

| Código | Descripción | Envase | Ud/Palet |
|-----------|---------------------------|--------|----------|
| EN21-1011 | S. RHIZOVIT 10+15+18 (+2) | 25 kg | 64 |

Envases Disponibles



Saco

**SACO MULTIGREEN**

| Código | Descripción | Envase | Ud/Palet |
|-----------|---|--------|----------|
| EN21-1012 | S. MULTIGREEN CLASSIC 20+10+10(4) +2MG | 25 kg | 48 |

Envases Disponibles



Saco



SACO MULTIGREEN SOMERO



| Código | Descripción | Envase | Ud/Palet |
|-----------|-------------------------------|--------|----------|
| EN21-1013 | S. MULT. SOMERO 18+5+18 (2MG) | 25 kg | 64 |

Envases Disponibles



SEMILLAS

Una selección de semillas de calidad certificadas, adaptadas a cada uso y situación geográfica para ofrecer siempre la mejor solución.

SEMILLA DICHONDRA REPENS

Para zonas húmedas y de difícil acceso tanto para corte como para pisar de forma moderada.

| Código | Descripción | Envase |
|-----------|--------------------------|---------|
| SE17-1010 | SEMILLA DICHONDRA REPENS | 0,25 kg |
| SE17-1011 | SEMILLA DICHONDRA REPENS | 0,5 kg |



SEMILLA CÉSPED EUROSPORT MULTICLASS

Mezcla perfecta de semillas para zonas de uso intensivo.

35% festuca arundinácea "GRANDE II", 30% festuca arundinácea "SCORPION II", 20% Lolium Perenne "REGAL 5", 10% Lolium Perenne "Neruda 1", 5% Poa Pratensis "SR 2100"

| Código | Descripción | Envase | Redimiento |
|-----------|--------------------------------|--------|--------------------|
| SE17-2015 | S. CÉSPED EUROSPORT MULTICLASS | 1 kg | 30 m ² |
| SE17-2016 | S. CÉSPED EUROSPORT MULTICLASS | 5 kg | 150 m ² |
| SE17-2017 | S. CÉSPED EUROSPORT MULTICLASS | 10kg | 300 m ² |



ISO 14001

BUREAU VERITAS
Certification



BUREAU VERITAS, ha otorgado el certificado ISO 14001, a **BRUC JARDÍ** por una correcta gestión medioambiental.



BRUC JARDÍ, es una empresa comprometida en la defensa de los valores de respeto y compromiso de sostenibilidad medioambiental, nace una nueva línea de productos respetuosos con nuestro entorno. Productos que por su origen, proximidad y reciclabilidad merecen la etiqueta de ECOPRODUCTO.





TRANSPORTES



www.brucjardi.com



TRANSPORTES

BRUC JARDÍ pone a disposición del cliente un completo servicio de transporte adaptado a las condiciones más exigentes.

Una flota moderna de vehículos pensados para adaptarse a sus necesidades de peso, volumen o capacidad de grúa.

Camiones con volquete para áridos a granel, plataformas para big-bags o palets, con grúas auto-carga para dotar al vehículo de plena autonomía. Accesorios especializados para descarga de áridos con grúa o colocación de piedras ejemplares para muros de contención o decorativos.



CAMIÓN 12/22

Carga: 5 tn

Cubicaje caja: 5 m³

Volquete: No

Capacidad: Varias opciones de carga

5 big bag del tipo "marmolina" (5 tn)

8 big bag del tipo "corteza de pino"

300 / 400 kg. aprox. (por volumen)

Combinando dos tipos: 6 big bag (por peso y volumen)

Grúa: 1 tn a 4 metros desde centro de camión (trabajando a nivel)

Accesorios complementarios: No



CAMIÓN 18/33

Carga: 8 tn

Cubicaje caja: 8 m³

Volquete: Si

Capacidad: Varias opciones de carga

8 big bag del tipo "marmolina" (8 tn)

14 big bag del tipo "corteza de pino"

300 / 400 kg. aprox. (por volumen)

Combinando dos tipos: 10 big bag (por peso y volumen)

Grúa: 1 tn a 11 metros desde centro de camión (trabajando a nivel)

Accesorios complementarios: Grapa y cuchara



CAMIÓN 26/44

Carga: 11 tn

Cubicaje caja: 10 m³

Volquete: Si

Capacidad: Varias opciones de carga
 10 big bag del tipo "marmolina" (10 tn)
 16 big bag del tipo "corteza de pino"
 300 / 400 kg. aprox. (por volumen)
 Combinando dos tipos: 12 big bag (por peso y volumen)

Grúa: 1 tn a 14 m. desde centro de camión (trabajando a nivel)

Accesorios complementarios: Grapa y cuchara

CAMIÓN 26/35

Carga: 12 tn

Cubicaje caja: 10 m³

Volquete: Si

Capacidad: Varias opciones de carga
 12 big bag del tipo "marmolina" (12 tn)
 1.000 kg. aprox. (por peso)
 16 big bag del tipo "corteza de pino"
 300 / 400 kg. aprox. (por volumen)
 Combinando dos tipos: 12 big bag (por peso y volumen)

Grúa: 1 tn. a 12,5 m. desde centro de camión (trabajando a nivel)

Accesorios complementarios: Grapa y cuchara

CAMIÓN 26/39

Carga: 10 tn

Cubicaje caja: 10 m³

Volquete: Si

Capacidad: Varias opciones de carga
 10 big bag del tipo "marmolina"
 1.000 kg. aprox. (por peso)
 14 big bag del tipo "corteza de pino"
 300 / 400 kg. aprox. (por volumen)
 Combinando dos tipos: 12 big bag (por peso y volumen)

Grúa: 1 tn. a 18 m. desde centro de camión (trabajando a nivel)

Accesorios complementarios: Grapa a 13 m. y cuchara a 20 m



CAMIÓN 20/46

Carga: 20 tn

Cubicaje caja: 20 m³

Volquete: Si

Capacidad: Varias opciones de carga
 20 big bag del tipo "marmolina" (20 tn)
 24 big bag del tipo "corteza de pino"
 300 / 400 kg. aprox. (por volumen)
 Combinando dos tipos: 22 big bag (por peso y volumen)

Grúa: 1,5 tn. a 10 m. desde centro de camión (trabajando a nivel)

Accesorios complementarios: Grapa y cuchara



CAMIÓN 18/48

Carga: 26 tn

Cubicaje caja: 25 m³

Volquete: Si

Capacidad: Varias opciones de carga
 26 big bag del tipo "marmolina"
 1.000 kg. aprox. (por peso)
 34 big bag del tipo "corteza de pino"
 300 / 400 kg. aprox. (por volumen)
 Combinando dos tipos: 28 big bag (por peso y volumen)

Grúa: No

Accesorios complementarios: No



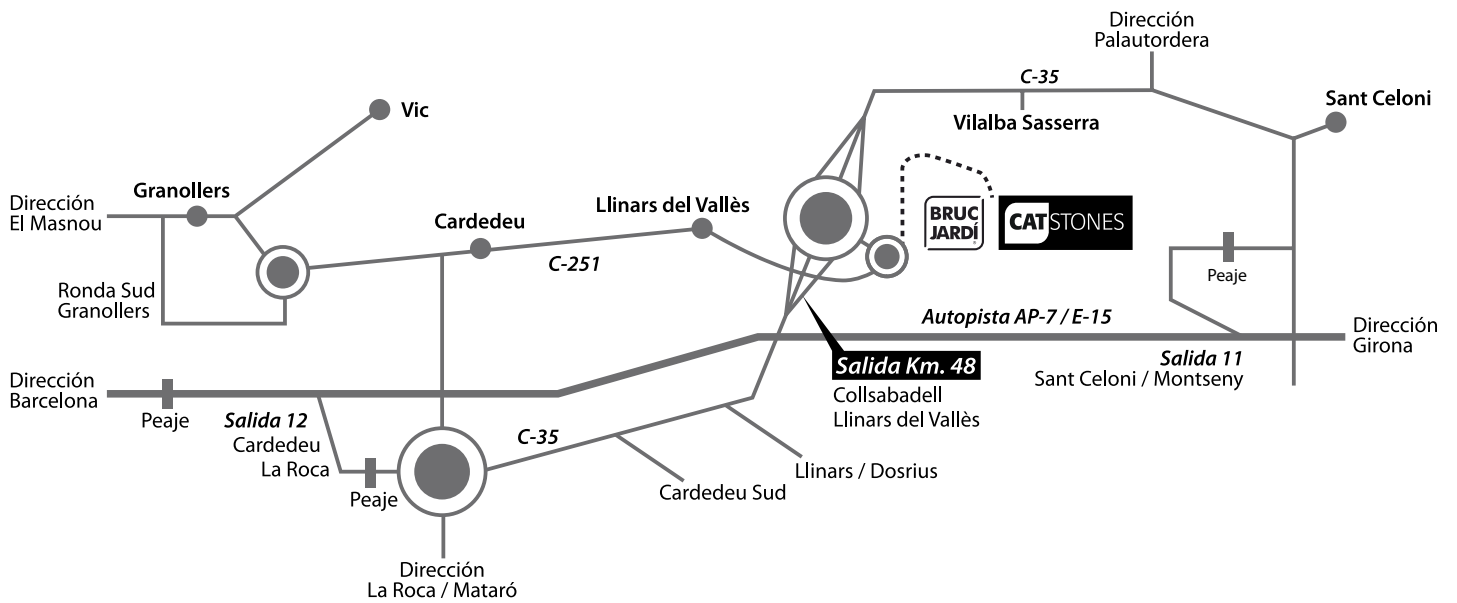


Agradecimientos,
a todo el personal de BRUC JARDÍ,
a Can Sagrera por la imagen de la portada
y la empresa www.jardinista.es
por las fotografías de las páginas 97 y 178.









+34 938 412 261


C-35, Salida Km. 48, Pol. Ind. Collsabadell - Can Prat

Cal Adrià, s/n 08450 Llinars del Vallès (Barcelona)

GPS: 41° 39' 06" N - 2° 26' 05" E

brucjardi@brucjardi.com

www.brucjardi.com







+34 938 412 261

C-35, Salida Km. 48, Pol. Ind. Collsabadell - Can Prat

Cal Adrià, s/n 08450 Llinars del Vallès (Barcelona)

GPS: 41° 39' 06" N - 2° 26' 05" E

brucjardi@brucjardi.com

www.brucjardi.com

