

# QX60

2017



**INFINITI**  
EMPOWER THE DRIVE

INFINITI

---

# EMPOWER THE DRIVE

---

*Hay quienes tienen el impulso de descubrir qué hay más allá, que ven en el camino que tienen por delante una oportunidad para descubrir de qué son capaces.*

*Esa es la razón por la que construimos máquinas, no sólo en la búsqueda de la mejor tecnología, sino inspirados en el verdadero potencial de nuestros autos y de las personas que los conducen.*

*Llevamos nuestra tecnología al límite, y al hacerlo, ésta nos empuja más allá.*

*Impulsándote a seguir avanzando, convirtiendo el próximo camino en una experiencia más intensa, con sentidos más precisos y reflejos más veloces.*

*Este eres tú. Elevado. Inspirado. Vivo.*

**INFINITI. Empower The Drive.**



*Disfruta una aventura diferente  
en cada asiento.*

**INFINITI QX60**

La versatilidad de INFINITI QX60 te inspira a aprovechar cada oportunidad y a compartir cada momento con estilo.

## DISEÑO EXTERIOR

# DISEÑADO PARA DESTACAR

El nuevo y lujoso diseño exterior de **INFINITI QX60** se distingue por su equilibrio entre funcionalidad y detalle.

**ESTILO DOMINANTE.** Las nuevas fascias frontales y traseras de INFINITI QX60 muestran el diseño característico de INFINITI. Desde la parrilla de doble arco hasta las luces traseras rediseñadas que acentúan tanto el pilar D como sus particulares faros inspirados en el ojo de halcón.

**BRILLO INMEDIATO.** Los elegantes y funcionales faros HID de Xenón de INFINITI QX60 emiten una luz más brillante que los faros tradicionales, mientras que las luces diurnas LED aumentan tu visibilidad otorgándote mayor seguridad.



Las imágenes y especificaciones descritas son únicamente de carácter ilustrativo y pueden cambiar sin previo aviso.

**ILUMINA LA OSCURIDAD.** Observa el camino con mayor claridad y seguridad. Equipado con tecnología LED, los faros de niebla de INFINITI QX60 te preparan para lo imprevisto.

**PRESENCIA ATLÉTICA.** Los rines de aleación de aluminio de 20" no sólo complementan las proporciones deportivas de INFINITI QX60, sino que también están diseñados para responder mejor. Su ligereza ayuda a girar más rápido.



## ATENCIÓN PERSONALIZADA

# CELEBRA TU LLEGADA


**INFINITI QX60** te da la bienvenida a ti y a todos tus pasajeros gracias a los detallados accesorios que anticipan tus necesidades desde tu llegada.

**ACCESO PERSONALIZADO.** La **LLAVE INTELIGENTE** de INFINITI te reconoce desde que llegas, te deja abrir las puertas e incluso te deja encender el vehículo sin que tengas que sacarla de tu bolsillo. Y cuando entras, ajusta el asiento, el volante y los espejos exteriores de manera automática de acuerdo a tus preferencias.

**TE INVITA A SUBIR.** Para darte mayor seguridad, las luces de bienvenida responden automáticamente a tu presencia con una secuencia de luces exteriores e interiores. Las luces de la manija de la puerta iluminan el piso y las luces interiores brillan para que todos se puedan acomodar mejor.

**SIMPLIFICANDO LA ENTRADA.** Cuando llegas con equipaje, puedes abrir automáticamente la puerta trasera con sólo tocar el botón desde el lugar que más te convenga: en la manija de la puerta trasera o con la **LLAVE INTELIGENTE**.

**MÁS COMODIDAD.** Cada aspecto de tu recorrido es personal. Los asientos de enfrente con clima controlado enfrían o calientan el aire a través de la piel perforada y acolchada; los asientos con calefacción de la 2da. fila permiten que los pasajeros viajen más cómodos.





## DISEÑO INTERIOR

# CUIDADOSO EN CADA DETALLE

Todo lo que ves y tocas está confeccionado con lujosos materiales elegidos para tu comodidad.



**ESTILO DISTINTIVO.** Los asientos con memoria reposicionada en la puerta están fabricados con un nuevo diseño de piel acolchado otorgando una cómoda textura a los respaldos y al cojín inferior, que junto con las nuevas costuras en la consola central, incrementan el nivel de elegancia.

**DETALLES INTERIORES ÚNICOS.** INFINITI QX60 ofrece un interior acogedor y bien equipado con materiales de alta calidad. Los detalles interiores en Madera Maple le otorgan a la cabina una apariencia distintiva que combina el lujo clásico con una estética moderna.



**AGRADABLE A LA VISTA.** El agradable brillo de los indicadores de velocidad *Fine Vision* está diseñado para que el contraste proporcione información de manera clara tan sólo con un vistazo.

**SENSACIONES CÁLIDAS.** Cada aspecto de tu entrada es lo más agradable posible. Los asientos delanteros con calefacción integrada te mantendrán caliente durante los meses de invierno con sólo tocar un botón.



# ESPACIO QUE TE DA MÁS LIBERTAD

El diseño y la luminosidad de la cabina de **INFINITI QX60** crean un ambiente en el que encontrarás confort en cada asiento.

**ABUNDANTE ESPACIO.** INFINITI QX60 proporciona una versatilidad personalizada a las necesidades de cada pasajero. Su diseño amplio ayuda a maximizar el espacio para todos los ocupantes. La posición del respaldo de los asientos frontales permite un mayor espacio para que los pasajeros de las filas traseras viajen más cómodos.



Las imágenes y especificaciones descritas son únicamente de carácter ilustrativo y pueden cambiar sin previo aviso.

**SATISFACCIÓN PARA SUS 7 PASAJEROS.** El SISTEMA DE CONTROL AUTOMÁTICO DE TEMPERATURA DE TRIPLE ZONA con microfiltro consiente a cada uno de los pasajeros. Los controles de clima individuales para el conductor y para el copiloto están ubicados en el panel de instrumentos. Los pasajeros pueden ajustar la temperatura en la parte de atrás de la consola central.

**AMPLIA VISTA.** El Sunroof en la 1ra. fila y el techo panorámico fijo de la 2da. y de la 3ra. fila aumentan el placer visual de tus pasajeros, inundando la cabina con luz natural.



## FLEXIBILIDAD

# TAN VERSÁTIL QUE ABRE UN MUNDO DE POSIBILIDADES

La funcionalidad y el diseño interior inteligente de **INFINITI QX60** se adaptan a todo y a todos.

**MÁS FÁCIL, IMPOSIBLE.** La 3ra. fila de **INFINITI QX60** se levanta con facilidad al presionar el botón que está en el área de carga. Transportar lo que necesites nunca había sido tan sencillo.

**CÓMODO ACCESO.** El novedoso sistema de la 2da. fila deslizante maximiza el espacio, logrando que **INFINITI QX60** sea el único vehículo de su tipo que puede plegar y deslizar los asientos hacia un lado, incluso con una silla para bebé instalada, permitiendo que el acceso a la 3ra. fila sea más fácil.

**CONFORT PERSONALIZADO.** Los asientos se pueden deslizar hasta 13 cm. hacia delante y hacia atrás para incrementar el espacio para las piernas en la 2da. o en la 3ra. fila.

**MAXIMIZA LA VERSATILIDAD.** El amplio interior de **INFINITI QX60** fue diseñado de manera inteligente para adaptarse a tus necesidades. Optimiza tu capacidad de transportar lo que requieras con los asientos plegables 60 / 40 de la 2da. fila o dobla los asientos de la 3ra. fila 50 / 50. Obtendrás una superficie lo suficientemente grande para acomodar todo lo que necesitas para tus viajes.



# EN CONTACTO CON TU MUNDO

**INFINITI InTouch™** hace que tu mundo fluya. Tu vida siempre está en movimiento, por eso **INFINITI InTouch™** conecta tu mundo a tu **INFINITI QX60**. Mantente en contacto por medio de tu voz revisando mensajes de texto, correos electrónicos, calendario o navega y escucha tu música favorita.

**UNA CONEXIÓN PREMIUM.** Conecta tu mundo desde tu *Smartphone* a tu **INFINITI QX60** con **INFINITI InTouch™**.

**TOCA, DESLIZA, NAVEGA Y TRANSFIERE TU MÚSICA.** **INFINITI InTouch™** Apps se integra con diversos sistemas del vehículo para que te mantengas al tanto de tu cuenta de *Facebook*; basta con usar los comandos de voz, navegación y la pantalla táctil.

Sincroniza aplicaciones como *Facebook* y *Google Places* de manera gratuita durante los primeros tres años a partir de la compra de tu **INFINITI**.

Para más información consulta  
<https://www.infiniti.mx/infiniti-intouch.html>



Compatible con *iOS* vía *USB* y *Android* vía *Bluetooth®*.  
Algunas imágenes son de carácter ilustrativo y pueden no corresponder con el modelo disponible en México.  
Las imágenes y especificaciones descritas son únicamente de carácter ilustrativo y pueden cambiar sin previo aviso.

**SONIDO DE ALTA CALIDAD. EL SISTEMA DE AUDIO BOSE® Cabin Surround®** cuenta con 14 bocinas personalizadas para proporcionar un sonido intenso, realista y envolvente.

**ENTRETENIMIENTO PERSONAL.** Cuenta con 2 pantallas de 8" a color independientes en las cabeceras. Los pasajeros de atrás tienen su propia experiencia de entretenimiento, disfrutar de películas o juegos de video mientras los pasajeros de enfrente escuchan su propia música, gracias a su control remoto y audífonos inalámbricos.

**POSIBILIDADES INALÁMBRICAS.** Sincroniza tu *Smartphone* con **INFINITI QX60** y amplía tu mundo con el sistema de manos libres *Bluetooth®*. Recibe y haz llamadas o escucha tus canciones favoritas desde tus dispositivos portátiles de música.





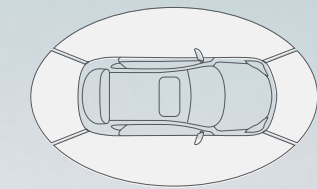
AYUDA AL CONDUCIR

# TECNOLOGÍA QUE TE MANTIENE EN TU CAMINO

Ya sea en carretera o a la mitad del tráfico, la tecnología de **INFINITI QX60** te dará el control en cada instante.

## CONFIANZA A TU PASO.

Establece la velocidad y la distancia deseada y el **CONTROL INTELIGENTE DE VELOCIDAD CRUCERO** ajustará automáticamente tu velocidad en el tráfico hasta que te detengas por completo. Una vez que se despeje el camino, el sistema alcanzará la velocidad elegida.



360°  
VISTA

## CONSCIENTE DE TODO TU ALREDEDOR.

El **SISTEMA DE VISIÓN PERIFÉRICA 360° AROUND VIEW MONITOR® (AVM)** te da una visualización excepcional de todo tu alrededor al estacionarte. Tendrás una visión simulada de 360° desde arriba, mostrándote claramente los objetos visibles alrededor del vehículo. El sistema incluso te alertará de los objetos en movimiento detectados cerca de ti. Intuitivamente, te brinda un control total de tu entorno, ofreciéndote al mismo tiempo completa tranquilidad.

## CONOCE TU CAMINO.

Encuentra tu camino entre calles concurridas y desconocidas. El **Sistema de Navegación INFINITI** te permite escoger la vista que te parezca más intuitiva: una vista en 2D o una perspectiva en 3D *Birdview*, además te permite navegar y ubicar direcciones gracias al reconocimiento de voz.

## MANTENTE EN TU CARRIL.

El **SISTEMA DE ADVERTENCIA DE PREVENCIÓN DE CAMBIO DE CARRIL (LDW & LDP)** monitorea que permanezcas en tu carril. Si el sistema detecta que involuntariamente abandonaste tu carril, te avisará con una señal acústica, y visual; si no corriges el rumbo, el **LDW & LDP** seleccionará qué frenos son los indicados y los aplicará suavemente para ayudarte a regresar a tu carril y prevenir así una colisión. El sistema está diseñado para colaborar, no para sustituir.

## MANTÉN TU DISTANCIA.

El **SISTEMA DE CONTROL DE DISTANCIA ASISTIDA (DCA)** monitorea al frente y te advierte si tu distancia se reduce. Si detecta que te acercas demasiado al vehículo de adelante y no quitas el pie del acelerador, el sistema activará automáticamente el 40% de la potencia de los frenos.

## SEGURIDAD

# SEGURIDAD PARA TU TRANQUILIDAD

Una combinación única de innovaciones en seguridad activa y pasiva mejoran su capacidad para responder instintivamente.

**RECONOCIENDO EL PELIGRO.** El SISTEMA DE PREVENCIÓN Y FRENADO DE COLISIÓN FRONTAL DE DOS VEHÍCULOS HACIA DELANTE (PFCW & FEB) utiliza un radar para monitorear continuamente el vehículo de enfrente y el vehículo delante de éste. Si el sistema detecta un posible riesgo, te mandará una alerta y ajustará el cinturón de seguridad del conductor.

El FRENADO DE EMERGENCIA FRONTAL (FEB) detecta los vehículos que están frente a ti. Si es necesario desacelerar, libera el pedal del acelerador y aplica los frenos para prevenir una colisión o, si es inevitable, reducir su magnitud. El SISTEMA DE FRENADO PARA PEATONES (FEB+P) lleva la seguridad a otro nivel, ya que cuida a los peatones que se cruzan en tu camino.

**SENTIDOS DONDE NO SE VE.** El SISTEMA DE ADVERTENCIA E INTERVENCIÓN DE PUNTO CIEGO (BSW & BSI) aumenta tu tranquilidad, empleando sensores que previenen el peligro que pudieras pasar por alto. Si detecta un vehículo en el punto ciego, te alerta y podría intervenir para ayudarte a evitar una colisión.



**LISTO PARA PROTEGERTE.** Durante situaciones de emergencia de frenado, los cinturones de seguridad se tensan antes del choque.

**PROTECCIÓN REFORZADA.** INFINITI QX60 incluye bolsas de aire frontales de doble etapa, bolsas de aire laterales en los asientos delanteros y bolsas de aire tipo cortina con sensor de volcadura.

**MÁS FUERTE Y MÁS LIGERO.** El acero ultrafuerte ofrece más del doble de resistencia que la del acero convencional, mejorando así tu seguridad en caso de una colisión.

INGENIERÍA

# EQUILIBRIO PERFECTO ENTRE CONTROL Y MANEJO

No importa cómo sea el viaje, la confianza siempre te acompañará en tu camino.



**EXCEPCIONALMENTE SUAVE.** INFINITI QX60 transforma la manera en la que sientes la potencia sin cambiar la velocidad gracias a la TRANSMISIÓN CONTINUAMENTE VARIABLE (CVT). La CVT reemplaza el cambio de velocidades tradicional por un sistema que se ajusta continuamente, por lo que siempre tendrás el mejor escenario para disfrutar de una aceleración receptiva, un mejor rendimiento de combustible y una cómoda suavidad.

**TRACCIÓN INTUITIVA.** EL SISTEMA DE TRACCIÓN EN LOS 4 NEUMÁTICOS (AWD) se ajusta para tener una mejor tracción al mandar del 0 al 50% de la potencia a los neumáticos traseros para lograr aumentar la tracción y el control cuando lo necesites. Cuando no lo requieras, el 100% de la potencia se manda a los neumáticos delanteros.

**MAXIMIZA TUS DESEOS.** La selección de modo de manejo te permite elegir la experiencia de conducción que mejor se adapte a tus necesidades. Escoge entre cuatro opciones: Modo Estándar, apropiado para las condiciones diarias; Modo Eco, que ayuda a aumentar el rendimiento de combustible; Modo Sport, que te da una mayor aceleración; y Modo Nieve, que te ayuda a mantener el control y a evitar que tus neumáticos se patinen en la nieve.



250 | 15.7\*  
HP | KM/L

265 | 10.7\*  
HP | KM/L

**MOTOR 3.5 Y 2.5 LITROS.** La excelencia del motor de INFINITI QX60 está en las sensaciones que experimentas al manejar. El motor de combustible de 3.5 litros para la versión *Luxury* y *Perfection*, y 2.5 litros para la versión *Hybrid*, aprovecha el combustible al máximo para lograr una emocionante fuerza de 265 y 250 HP, que rinden hasta 10.7 y 15.7 kilómetros por litro.

\*Combinado carretera / ciudad.

# INFINITI QX60

	QX60 Luxury FWD	QX60 Perfection Plus AWD	QX60 Hybrid Plus AWD
<b>Motor</b> De 3.5 Litros (3,498 cc) 24 válvulas, V6, bloque y cabezas de aleación de aluminio De 2.5 Litros (2,488 cc) L4 con batería ion-litio y motor eléctrico	• –	• –	– •
<b>Tren de válvulas</b> Doble árbol de levas (DOHC) 4 válvulas por cilindro con árboles de levas microacabados. Válvulas de acero de admisión y de escape	• •	• •	• •
Sistema de Control de Apertura de Válvulas Continuamente Variable (CVTCS) que optimiza la apertura de las válvulas de admisión y escape	•	•	•
<b>Potencia</b> 265 hp @ 6,400 rpm 250 hp @ 5,600 rpm potencia máxima estimada (combustión + eléctrico)	• –	• –	– •
<b>Torque</b> 245 libras-pie @ 4,400 rpm 243 libras-pie @ 3,600 rpm (combustión) 118 libras-pie (eléctrico)	• – –	• – –	– • •
<b>Rendimiento de gasolina*</b> Ciudad (Km/L) Carretera (Km/L) Combinado (Km/L)		9.0 12.8 10.7	14.6 17 15.7
<b>Transmisión</b> CVT con selección de modo manual (6 velocidades)	•	•	•
<b>Tipo de tracción</b> Tracción delantera (FWD) Tracción inteligente en los 4 neumáticos (AWD) Selección de Modo de Manejo Estándar, <i>Sport</i> , Eco y Nieve	• – •	– • •	– • •
<b>Dirección</b> Dirección asistida sensible a la velocidad del vehículo	•	•	•
<b>Diámetro de giro</b> 12.2 m	•	•	•
<b>Suspensión</b> Delantera: independiente / trasera: independiente <i>Multi-Link</i>	• / •	• / •	• / •
<b>Frenos</b> Delanteros / traseros: discos ventilados, ABS de 4 canales en los 4 neumáticos Sistema de regeneración de energía	• / • –	• / • –	• / • •
<b>Rines y neumáticos</b> Rines de aluminio 18", 235/65R18 <i>All season</i> Rines de aluminio 20", 235/55R20 <i>All season</i>	• –	– •	– •
<b>Neumático de refacción</b> Uso temporal, (Rin de acero)	•	•	•

## EXTERIOR QUE PROVOCA REACCIONES

Antena aleta de tiburón	•	•	•
NUEVO Cajuela con cierre automático con función de manos libres	–	–	•
Cristales traseros tintados de privacidad en 2da. y 3ra. fila	•	•	•
Cristales laterales laminados para mejora de insonorización de la cabina	•	•	•
Desempañador trasero con temporizador	•	•	•
Espejos exteriores eléctricos ajustables y plegables con función de inclinación para reversa y memoria con luces direccionales <b>LED</b>	•	–	–
NUEVO Espejos exteriores eléctricos ajustables, calefactables y plegables con función de inclinación para reversa, memoria, antideslumbrante automático con luces direccionales <b>LED</b>	–	•	•
Faros de <b>Xenón</b> con encendido / apagado automático	•	•	•
Faros de niebla <b>LED</b> delanteros integrados	•	•	•
Gancho de arrastre delantero / trasero para remolcar	–	•	•
Limpiaparabrisas delantero intermitente con velocidad variable, sensible a la velocidad / sensores de lluvia	• / –	• / •	• / •

\*La información sobre el rendimiento de combustible (ciudad, carretera, combinado) se obtuvieron en condiciones controladas de laboratorio, que pueden no ser reproducibles ni obtenerse en condiciones y hábitos de manejo convencional, debido a condiciones climatológicas, topográficas, de combustible u otros factores.

	QX60 Luxury FWD	QX60 Perfection Plus AWD	QX60 Hybrid Plus AWD
Limpiaparabrisas trasero intermitente	•	•	•
Luces de freno traseras <b>LED</b> y luz de freno montada en la parte central superior (CHMSL)	•	•	•
Manijas cromadas en puertas delanteras con luz de bienvenida	•	•	•
<i>Moonroof</i> panorámico eléctrico con cristal tintado para 2da. y 3ra. fila	–	•	•
Puerta trasera eléctrica	•	•	•
Quemacocos eléctrico con cristal tintado con apertura / cierre automático de un solo toque y función de inclinación en 1ra. fila	•	–	–
Rieles en el techo con acabado en aluminio	•	•	•
<i>Spoiler</i> trasero integrado al color de la carrocería	•	•	•

## INTERIOR CON ATENCIÓN AL DETALLE

Acabados en Madera Maple	–	•	•
Acabados en Aluminio	•	–	–
Bolsas portaobjetos detrás de los respaldos delanteros y compartimentos de almacenamiento en puertas delanteras	•	•	•
Cuatro conectores auxiliares de 12 V	•	•	•
Conector auxiliar de 120 V	•	•	•
Consola central delantera con doble portavasos, compartimento de almacenamiento de 2 niveles, entrada auxiliar, puerto de conexión <i>USB</i> y descansabrazos	•	•	•
Cristales eléctricos con función automática de cierre y apertura de un solo toque con sensor de obstáculos	•	•	•
Descansabrazos trasero central abatible con portavasos dobles	•	•	•
Detalle en costuras en panel de instrumentos, en consola central y puertas	•	•	•
Diseño en palanca de velocidades	•	•	•
Ganchos en el área de carga	•	•	•
Llave de valet y botón de bloqueo para apertura de cajuela	•	•	•
Llave inteligente con apertura y cierre de puerta mediante botón en manijas de puerta / apertura de cajuela mediante botón trasero / encendido y apagado de motor mediante botón en el tablero	•	•	•
Luces de lectura dobles delanteras y traseras	•	•	•
Luz de bienvenida secuencial y ambiental	•	•	•
Pedal con sistema ECO	–	•	•
Portales superior	•	•	•
NUEVO 8 portavasos con iluminación: 2 en consola central, 2 en descansabrazos de la 2da. fila, 4 en laterales de la 3era. fila	•	•	•
Protector de estribo de acero inoxidable en puertas delanteras con el logotipo de <b>INFINITI</b>	•	•	•
Rejillas de ventilación de calefacción y enfriamiento debajo de los asientos y en consola central en 1ra., 2da. y 3ra. fila de asientos	•	•	•
Seguros de puertas eléctricos con función de cierre automático	•	•	•
Sistema de control de clima automático independiente para conductor, copiloto y pasajeros, 3 zonas	•	•	•
Sistema de encendido de motor vía llave inteligente	–	•	•
Sistema <i>Forest Air</i> con auto recirculación y filtro uva	–	•	•
Tapetes de alfombra delanteros y traseros	•	•	•
Viseras frontales con espejos de vanidad iluminados con extensión	•	•	•

# INFINITI QX60

QX60  
Luxury  
FWD

QX60  
Perfection Plus  
AWD

QX60  
Hybrid Plus  
AWD

Volante con ajuste de altura y profundidad con 2 memorias / con calefacción	• / –	• / •	• / •
Volante y palanca de cambios forrados en piel	•	•	•
<b>ASIENTOS Y VESTIDURAS</b>			
Asiento del conductor con ajuste eléctrico de 8 posiciones con 2 memorias y soporte lumbar eléctrico de 2 posiciones	•	•	•
Asiento del copiloto con ajuste eléctrico de 6 posiciones	•	•	•
Asientos de la 2da. fila con respaldos reclinables 60 / 40 abatibles con multimodo que facilita la entrada a la 3ra. fila	•	•	•
Asientos de la 3ra. fila abatibles 50 / 50 con respaldo reclinable / eléctrico	• / •	• / •	• / –
Asientos tapizados en piel	•	•	•
Asientos tapizados en piel con nuevas costuras y capitonado / acolchado	• / –	• / –	• / –
Asientos delanteros con calefacción / enfriamiento / 2da. fila con calefacción	• / – / –	• / • / •	• / • / •
Ayuda de entrada y salida para el asiento del conductor	•	•	•

## SONIDO CLARO Y ENVOLVENTE

Controles de audio iluminados en el volante	•	•	•
Interfaz <i>Bluetooth</i> ® para descarga de audio	•	•	•
Puerto de conexión <i>USB</i> compatible con <i>iPod</i> ® y otros dispositivos	•	•	•
Reproductor de <i>CD</i> en el tablero	•	•	•
Sistema de audio <i>Premium Bose</i> ® 2.0 CH con 12 bocinas, <i>AM / FM / CD / MP3</i> , Sistema de Radio Difusión (RDS) más control de volumen susceptible a la velocidad	•	–	–
Sistema de audio <i>Premium Bose</i> ® con 14 bocinas, <i>AM / FM / CD / MP3</i> , Sistema de Radio Difusión (RDS) más control de volumen susceptible a la velocidad	–	•	•
Sistema de Entretenimiento con <i>DVD</i> , 2 pantallas a color de 8" en cabeceras, audífonos inalámbricos, control remoto, auxiliar para audio y video, auxiliar de 12 V	•	•	•

## INSTRUMENTOS Y CONTROLES DEL CONDUCTOR

Cámara de reversa con sensores integrados	•	•	•
Control de Velocidad Crucero al Volante	•	•	•
Control Inteligente de Velocidad Crucero con sensor de proximidad	–	•	•
Espejo retrovisor antideslumbrante automático con apertura de <i>garage</i> para 3 puertas <i>HomeLink</i> ®	•	•	•
Sistema de Navegación <b>INFINITI</b> con pantalla <i>touchscreen</i> a color VGA de 8" con reconocimiento de voz en inglés, español y francés, guía de carril y gráficos 3D	•	•	•
Sistema de info-entretenimiento con pantalla de 8" a color con indicadores de control de clima, economía de combustible, audio, servicio, etc.	•	•	•
Panel de instrumentos con sistema avanzado de intensidad de luz <i>Fine Vision</i>	•	•	•
Reconocimiento de voz <b>INFINITI</b> para los sistemas de audio, navegación e información del vehículo	•	•	•
Sistema de manos libres <i>Bluetooth</i> ® con reconocimiento de voz en inglés, español y francés	•	•	•

QX60  
Luxury  
FWD

QX60  
Perfection Plus  
AWD

QX60  
Hybrid Plus  
AWD

## SEGURIDAD AVANZADA QUE INSPIRA CONFIANZA

Bolsas de aire frontales y laterales (SRS) de doble etapa para conductor y copiloto	•	•	•
Bolsas de aire tipo cortina (SRS) de doble etapa con sensor de volcadura	•	•	•
Cinturones de seguridad con pre-colisión frontal	–	•	•
Cinturones de seguridad de 3 puntos para todos los ocupantes	•	•	•
Cinturones de seguridad delanteros con pretensionador, limitador de opresión y ajuste de altura	•	•	•
Control Dinámico Vehicular (VDC) con Sistema de Control de Tracción (TCS)	•	•	•
Distribución Electrónica de Fuerza de Frenado (EBD)	•	•	•
Seguros para niños en puertas traseras	•	•	•
Sensor de detección de ocupantes	•	•	•
Sistema Antibloqueo de Frenos ABS en los 4 neumáticos	•	•	•
Sistema de Advertencia y Prevención de Cambio de Carril (LDW & LDP)	–	•	•
Sistema de alarma antirrobo e inmovilizador con control remoto integrado a la llave	•	•	•
Sistema de anclaje para sillas de bebé (LATCH) en 2da. y 3ra. fila	•	•	•
Sistema de Frenado Inteligente (IBA) con Sistema de Prevención de Colisión Frontal (FCW)	–	•	•
Sistema de Predicción y Frenado Inteligente de Colisión Frontal (PFCW & FEB)	–	•	•
Sistema de Frenado Inteligente para Peatones	–	•	•
Sistema de Monitoreo de Presión de Neumáticos (TPMS)	•	•	•
Sistema de Visión Periférica 360° <i>Around View Monitor</i> ® / incluye 4 cámaras con detector de movimiento y sensores de reversa	•	•	•
Sistema de Prevención de Colisión Trasera (BCI)	–	•	•
Sistema de Advertencia e Intervención de Punto Ciego (BSW & BSI)	–	•	•
Sistema Inteligente de Control de Distancia (DCA)	•	•	•

# DIMENSIONES

### Exterior

Longitud total (mm)	5,093
Ancho total (mm)	2,180
Altura total (mm)	1,813
Distancia entre ejes (mm)	2,900

### Peso y capacidad

Peso vehicular (Kg)	2,017	2,119	2,127
Peso bruto vehicular (Kg)	2,715		2,722
Capacidad de combustible (L)	73		

# ACCESORIOS

Los accesorios y complementos de INFINITI están diseñados con los más altos estándares en su fabricación para integrarse a la elegancia y a la funcionalidad de los vehículos INFINITI.



## ORGANIZADOR DE CAJUELA

El organizador de cajuela es el complemento ideal para no preocuparte en lo que transportas y sólo pienses hasta dónde quieres llegar.



## BARRAS TRANSVERSALES CON TORNILLOS DE INSTALACIÓN

Las barras transversales conjugan el lujo con la funcionalidad.



## KIT DE REMOLQUE

Con el kit de remolque nada detendrá tu camino.




## TAPETES DE HULE CON GRABADO

No importa que elijas un paseo bajo la lluvia, sobre la nieve o en el bosque, con los tapetes de hule lo único en que pensarás será en disfrutar tu viaje.

# SELECCIÓN


Las tonalidades cambian dependiendo de la luz y el ángulo. Los colores exteriores e interiores se combinan para reflejar la energía y el estado de ánimo característico de las estaciones. Estas son dos maneras en las que INFINITI diseña el color para evocar un sentimiento, expresar el carácter y darle forma a la esencia emocional de un vehículo.\*

## COLORES EXTERIORES



# COMBINACIONES

## COLORES INTERIORES



## ACABADOS INTERIORES



	QX60
CARBÓN PURO	G, M, T
ACERO ESPEJO	G, M, T
PÓLVORA BRILLANTE	G, M, T
JADE SUPREMO	G, M, T
ZAFIRO BRILLANTE	G, M, T
CIELO PROFUNDO	G, M, T
NIEBLA PROFUSA	G, M, T

COLORES INTERIORES G=Grafito, M=Mocha, T=Trigo

Las imágenes y especificaciones descritas son únicamente de carácter ilustrativo y pueden cambiar sin previo aviso.

\*INFINITI se ha encargado de asegurar que las muestras de color que se presentan aquí sean las representaciones más cercanas posibles a los colores reales del vehículo. Las muestras pueden variar ligeramente debido al proceso de impresión o si se ven a la luz del día, luz fluorescente o incandescente. Por favor corrobora los colores reales con tu Centro INFINITI local.



**INFINITI**

EMPOWER THE DRIVE

Únete a nuestra comunidad  
y obtén información sobre INFINITI

[www.infiniti.mx](http://www.infiniti.mx)

[f Facebook.com/InfinitiMexico](https://www.facebook.com/InfinitiMexico) [t Twitter.com/Infinitimx](https://twitter.com/Infinitimx)