



EXPO

2020
Home Collection



EXPO
home

La passione per il vino e per l'arredamento, l'amore per la vita e le cose belle che essa offre, hanno guidato la mano dei designer Expo nella progettazione della inimitabile collezione Expo Home.

Una collezione unica al mondo, diversa per forme, dimensioni e design. Il perfetto connubio tra tecnologia ed originale eleganza delle finiture.

Una produzione di altissima qualità ottenuta applicando congiuntamente processi produttivi industriali e lavorazioni artigianali. Ogni prodotto viene costruito con materiali di altissima qualità e con la sapiente cura per ogni dettaglio.

La collezione Expo Home è realizzata interamente in Italia, negli stabilimenti Expo alle porte di Torino.

I prodotti scelti dai più grandi Sommelier e Chef internazionali, sono stati rivisitati per incontrare le esigenze di tutti gli appassionati di vino che amano vivere la propria casa.

Un prodotto Expo è capace di rendere speciale ogni ambiente in cui è inserito.

Un prodotto Expo non può passare inosservato.

Passion for wine and interiors and a love for life and all its gifts were the guiding inspiration for Expo designers in creating our exceptional Expo Home collection.

A unique collection, that stands out for shape, size and design. The perfect match between technology and elegance.

Excellence in manufacturing is achieved by using industrial processes and craftsmanship alike. Each product is made with high-quality materials and painstaking attention to detail.

Expo Home collection is entirely made in Italy, in the Expo premises just outside Turin.

The products of choice for the greatest international Chefs and Sommeliers were revisited to suit the needs of wine lovers who wish to live their home to the fullest.

An Expo product can make any interior special.

An Expo product cannot go unnoticed.

La passion pour le vin et pour la décoration, l'amour pour la vie et les beautés qu'elle offre, ont guidé la main des designers Expo dans la conception de la collection inimitable Expo Home.

Une collection unique dans le monde, différente dans la forme, la taille et le design.

Une combinaison parfaite entre technologie et élégance des finitions.

Une production de très haute qualité obtenue en rejoignant le processus de production industrielle à la maîtrise du travail artisanal

Chaque produit est construit avec des matériaux de très haute qualité et avec le plus grand soin pour chaque détail.

La collection Expo Home est entièrement fabriquée en Italie, dans les usines Expo près de Turin.

Les produits choisis par les plus grands sommeliers et chefs internationaux ont été revisité pour répondre aux besoins de tous les amateurs de vin qui aiment vivre leur propre maison.

Un produit Expo est capable de rendre spécial chaque ameublement dans lequel il est inséré.

Un produit Expo ne passe jamais inaperçu.



Index



Quadro Vino

Quadro Vino n. 12	Pag. 8
Quadro Vino n. 30	Pag. 12
Quadro Vino n. 40	Pag. 16
Quadro Vino n. 52	Pag. 20




Teca

Teca	Pag. 24
Teca B	Pag. 32



Mod

Mod 10 series	Pag. 40
Mod 20 series	Pag. 52



Wine Living

Wine Living Zero	Pag. 62
------------------	---------

Area tecnica e listino prezzi

Technical area and price list • Domaine technique et liste des prix	Pag. 71
---	---------

Cartella colori

Colour chart • Nuancier	Pag. 110
-------------------------	----------

Legenda

Legend • Légende	Pag. 114
------------------	----------



Quadro Vino

Design Reg. n. TO 2012/41



Design e tecnologia si fondono per dar vita al primo quadro refrigerato mai realizzato al mondo. Un oggetto dal concetto e design innovativo, che permette di conservare con cura anche i vini più importanti. Modelli e finiture diverse per un oggetto sempre unico.

Design and technology come together to create the first refrigerated frame in the world. An appliance innovative both in concept design, which can preserve with care even the finest of wines. Different models and finishes for a one-of-a-kind item.

Design et technologie se mélangent pour créer le premier tableau réfrigéré jamais réalisé au monde. Un objet avec un concept et design innovants qui permet la conservation soignée des vins plus prestigieux. Modèles et finitions différentes pour un objet toujours unique.

COLORS (Pag. 110)

 L10	 L11	 L20	 L21	 L22
bianco opaco matte white blanc mat	nero opaco matte black noir mat	castagno chestnut chêne	teak roble teak roble teck rouvre	wengé loft loft wenge wenge loft
 L23	 L40	 L50	 RAL 9010	 RAL 9005
larice cenere ash larch mélèze cendre	cemento tortora dove concrete ciment taupe	acciaio satinato brushed steel acier brossé	bianco opaco matte white blanc mat	nero opaco matte black noir mat
 VO1	 VO2	 RAL	 MO1	 DO1
verniciato oro gold paint peinture or	verniciato argento silver paint peinture argent	opaco - lucido matte - glossy mat - brillant	MDF non verniciato no finish MDF MDF non peint	Dune non verniciato no finish Dune Dune non peint
 DRAL 9010	 DRAL 9005	 DVO1	 DVO2	 DRAL
bianco opaco matte white blanc mat	nero opaco matte black noir mat	verniciato oro gold paint peinture or	verniciato argento silver paint peinture argent	opaco - lucido matte - glossy mat - brillant
	 DFO1	 DFO2		
	oro patinato gold coated revêtement or	argento patinato silver coated revêtement argent		

I modelli

Models • Modèles



QV12



QV30



QV40



QV52



Quadro Vino n. 12



Cornice bianca ed interni in colore nero.
Modello versatile ed innovativo per
ambientazioni al limite dell'immaginabile.

White frame and black interiors.
A versatile and innovative model for extraor-
dinary settings.

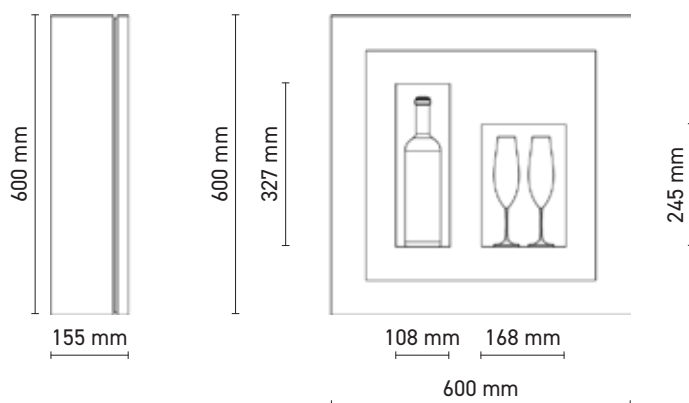
Encadrement blanc et intérieur en noir.
Modèle polyvalent et innovant pour colloca-
tions à la limite de l'imaginable.



Quadro Vino n. 12



QV12



+ 4 / +10

Espositore refrigerato per una bottiglia e vano neutro per 2 calici.

Il Quadro Vino n. 12 può essere inserito in qualsiasi ambiente.

Un'atmosfera unica e nuova che invita ad un brindisi veramente speciale.

Refrigerated display for one bottle and compartment for 2 stem glasses.

Quadro Vino n.12 fits any environment.

A new and unique atmosphere that calls for a very special toast.

Présentoir réfrigéré pour une bouteille et un compartiment neutre pour 2 flutes.

Le Quadro Vino n. 12 peut être adapté dans n'importe quel environnement.

Une atmosphère unique et nouvelle qui invite à porter un toast vraiment spécial.



Quadro Vino n. 30



Struttura e pannello interno in colore nero con Cornice porta in HPL Larice cenere.

Apprezzabile inserimento in zona giorno per l'esposizione di bottiglie importanti.

Black structure and internal panel, with door frame in Ash Larch-finish HPL.

Suits your living room when displaying important bottles.

Structure et panneau intérieur noir avec encadrement en HPL mélèze cenere.

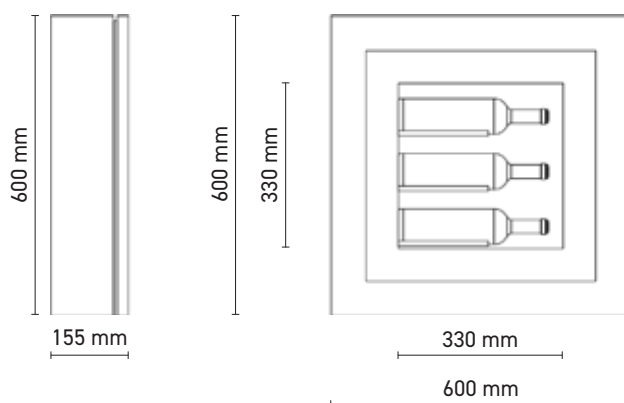
Addition agréable dans un salon pour l'exposition de bouteilles importantes.



Quadro Vino n. 30



QV30



+ 8 / +20

Il modello QV30 consente di mantenere a temperatura di servizio fino a 3 bottiglie.

Nell'immagine a lato è rappresentato il modello con struttura e pannello interno in colore nero e Cornice porta laccata RAL bronzo.

The QV30 model can store up to 3 bottles at service temperature.

The image shows a model with black structure and internal panel with door frame in bronze paint finish.

Le modèle QV30 vous permet de garder à température de service jusqu'à 3 bouteilles.

Dans l'image à côté on voit le modèle avec structure et panneau intérieur en coloris noir et cadre en RAL bronze.



Quadro Vino n. 40



I modelli con la cornice in colore RAL evidenziano l'importanza della personalizzazione.
Eleganza e vivacità in zona giorno.

Models with frame in RAL finish show the power of customisation.
For an elegant and vibrant living room.

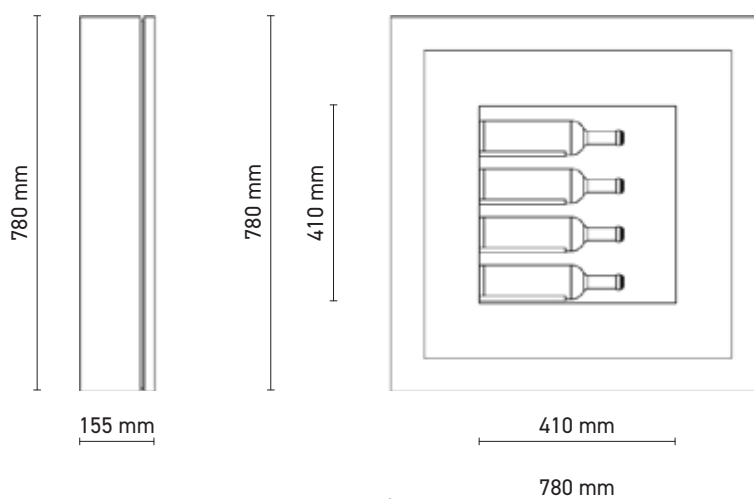
Modèles avec le cadre en différentes couleurs RAL souligne l'importance de la personnalisation.
Élégance et vivacité dans le coin salon.



Quadro Vino n. 40



QV40



+ 12 / +20

Il modello QV40 rappresenta la geometria perfetta.

L'installazione sopra il divano testimonia senza alcun dubbio l'originalità funzionale di questo oggetto.

The QV40 model embodies perfect geometry. The installation above the sofa highlights the functional uniqueness of this item.

Le modèle QV40 représente l'équilibre géométrique parfait.

Son installation au-dessus d'un canapé témoigne sans doute l'originalité fonctionnelle de cet objet.



Quadro Vino n. 52



Geometrie leggermente diverse per il QV52.
I vani rettangolari di bottiglie e bicchieri
contrastano in modo armonico con la forma
quadrata della cornice.

A different kind of geometry for QV52.
The rectangular compartments for bottles and
glasses gracefully contrast with the square
shape of the frame.

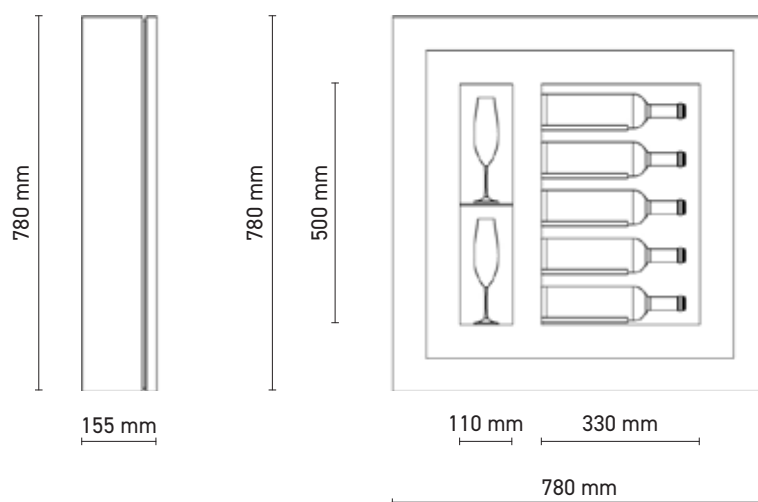
Espaces géométriques légèrement différents
pour le QV52.
Les compartiments rectangulaires de bouteilles
et de verres contrastent harmonieusement avec
la forme carrée du cadre.



Quadro Vino n. 52



QV52



+ 12 / +20

La cornice Dune in foglia argento dona al Quadro Vino un design ricercato quanto inusuale.
L'originalità nasce dalla scelta dei dettagli.

The "Dune" frame in silver leaf finish gives Quadro Vino a neat and original look.
Uniqueness comes from choice in details.

Le cadre Dune en feuille d'argent donne au Quadro Vino un design recherché inhabituel.
L'originalité vient du choix de détails.



Teca

Model Reg. n. TO 2011/29 • Design Reg. n. TO 2009/31



La Teca si presenta sobria ed elegante, volutamente minimalista ed essenziale.

La particolare esposizione in orizzontale delle bottiglie diventa parte della scenografia.

È un oggetto dal design inconfondibile destinato a rendere unico ogni ambiente in cui è inserito.

Teca has a clean and elegant style, deliberately minimalistic and essential.

The horizontal bottle arrangement blends in with the scene.

It is an item with unmistakable design that will make any setting unique.


Teca est sobre et élégante, intentionnellement minimaliste et essentielle. L'exposition horizontale particulière des bouteilles devient partie intégrante de la scénographie.

C'est un objet avec un design indubitablement destiné à rendre unique chaque environnement dans lequel il est inséré.



362
mm

TE-H10



860 x 362 x 1852



60

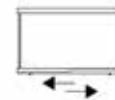


+5 / +18



530
mm

TE-M12



860 x 530 x 1893



112




+5 / +18



530
mm

TE-M10



860 x 530 x 1893



120

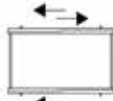


+5 / +18



530
mm

TE-C10



860 x 530 x 1893



120

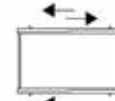


+5 / +18



530
mm

TE-C12



860 x 530 x 1893



112




+5 / +18



362

mm

TE-H14



860 x 362 x 1852

56 / 64




+5 / +18



530

mm

TE-M14



860 x 530 x 1893

112 / 128



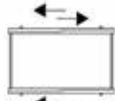
+5 / +18



530

mm

TE-C14



860 x 530 x 1893

112 / 128



+5 / +18

OPTIONAL TECA *14

Le vetrine *14 della serie Teca vengono fornite senza allestimenti. È possibile personalizzare l'allestimento interno scegliendo uno o più optional tra quelli di seguito elencati.

*The units *14 of the Teca series are supplied without internal fittings. You can customize the interior by choosing one or more of the following options.*

*Les modules *14 de la serie Teca sont fournis sans accessoires. Vous pouvez personnaliser l'intérieur en choisissant une ou plusieurs options parmi celles indiquées ci-dessous.*

TE-M / TE-C



OPT-14T-BF

Bottiglie frontali · Front neck bottles · Bouteilles à col avant



OPT-14-B0

Bottiglie orizzontali · Horizontal bottles · Bouteilles horizontales



OPT-14T-BI

Bottiglie inclinate · Reclined bottles · Bouteilles inclinées



OPT-14T-PR

Piano regolabile · Adjustable shelf · Étagère réglable

TE-H



OPT-14H-B0

Bottiglie orizzontali · Horizontal bottles · Bouteilles horizontales



OPT-14TH-BI

Bottiglie inclinate · Reclined bottles · Bouteilles inclinées



OPT-14TH-PR

Piano regolabile · Adjustable shelf · Étagère réglable

COLORS (Pag. 110)





Si inserisce con semplicità in qualsiasi tipo di ambiente e risulta esteticamente apprezzabile anche in contrasto ad oggetti vintage.

Modello rappresentato TE-H10 con cornice lineare in colore nero.

It suits with ease any type of environment and its looks complement well even vintage furniture.

Pictured here is TE-H10 with linear frame in black finish.

Elle s'intègre simplement dans tout type d'environnement et résulte esthétiquement valable même si mélangé aux objets vintage.

Modèle représenté TE-H10 avec cadre linéaire noir.



Teca



La finitura della cornice in foglia argento conferisce alla Teca un'eleganza senza tempo. Massima personalizzazione dell'allestimento interno in tutti i modelli della serie 14.

The silver leaf frame finish gives Teca a timeless elegance. High customizability of internal fittings for all 14 series models.

La finition du cadre avec feuille d'argent donne à Teca une élégance intemporelle. Totale possibilité de personnalisation de l'aménagement intérieur dans tous les modèles 14.



Teca B

Design Reg. n. TO 2009/31



Modello ad incasso della collezione Teca.
L'installazione ad incasso conferisce un look "sartoriale" e rappresenta una valida alternativa alla cantina free standing tradizionale.

Built-in model from the Teca collection.
The built-in installation gives it a "seamless" look that is a viable alternative to traditional freestanding cellars.

Modèle encastrable de la collection Teca.
L'installation encastrée crée un effet « sur mesure » et représente une alternative valide à la cave traditionnelle.



Teca B



Modello con cornice lineare nera ed allestimento interno personalizzabile.

L'installazione ad incasso e la profondità ridotta consentono di inserire la Teca B anche in sale da pranzo, soggiorni e cucine.

Model with black linear frame and custom internal fitting.

Built-in installation and reduced depth make Teca B suitable even for dining rooms, living rooms and kitchens.

Modèle avec cadre linéaire noir et aménagement intérieur personnalisable.

L'installation encastrée et la faible profondeur donnent la possibilité d'insérer la Teca B dans les salles à manger, salons et cuisines.



358
mm

TE-BH10



60



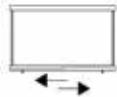
+5 / +18

880 x 358 x 1862



530
mm

TE-BM10



120



+5 / +18

880 x 530 x 1901



530
mm

TE-BM12



112



+5 / +18

880 x 530 x 1901



OPTIONAL TECA B *14

Le vetrine *14 della serie Teca B vengono fornite senza allestimenti. È possibile personalizzare l'allestimento interno scegliendo uno o più optional tra quelli di seguito elencati.

*The units *14 of the Teca B series are supplied without internal fittings. You can customize the interior by choosing one or more of the following options.*

*Les modules *14 de la serie Teca B sont fournis sans accessoires. Vous pouvez personnaliser l'intérieur en choisissant une ou plusieurs options parmi celles indiquées ci-dessous.*

TE-BM



OPT-14T-BF

Bottiglie frontali · Front neck bottles · Bouteilles à col avant



OPT-14-B0

Bottiglie orizzontali · Horizontal bottles · Bouteilles horizontales



OPT-14T-BI

Bottiglie inclinate · Reclined bottles · Bouteilles inclinées



OPT-14T-PR

Piano regolabile · Adjustable shelf · Étagère réglable

TE-BH



OPT-14H-B0

Bottiglie orizzontali · Horizontal bottles · Bouteilles horizontales



OPT-14TH-BI

Bottiglie inclinate · Reclined bottles · Bouteilles inclinées



OPT-14TH-PR

Piano regolabile · Adjustable shelf · Étagère réglable



358

mm

TE-BH14



56 / 64



+5 / +18

880 x 358 x 1862



530

mm

TE-BM14



112/128



+5 / +18

880 x 530 x 1901



Teca B

Nero assoluto. A richiesta è possibile personalizzare sia la parte interna che esterna in colore nero.

Una soluzione estetica che dà forza ed eleganza.

Disponibile per le collezioni Teca e Mod.

Total black. Black customization for interiors and external details is available on request.

An aesthetic solution that suggests strength and elegance.










Available for Teca and Mod collections.

Noir absolu. Sur demande, on a la possibilité de personnaliser soit l'intérieur soit extérieur en noir.

Une solution esthétique qui donne caractère et élégance.

Disponible pour les collections Teca et Mod.

COLORS (Pag. 110)

 L10 bianco opaco matte white blanc mat	 L11 nero opaco matte black noir mat	 L20 castagno chestnut chêne	 L21 teak roble teak roble teck rouvre	 L22 wengé loft loft wenge wenge loft
 L23 larice cenere ash larch mélèze cendre	 L40 cemento tortora dove concrete ciment taupe	 L50 acciaio satinato brushed steel acier brossé	 RAL 9010 bianco opaco matte white blanc mat	 RAL 9005 nero opaco matte black noir mat
 VO1 verniciato oro gold paint peinture or	 VO2 verniciato argento silver paint peinture argent	 RAL opaco - lucido matte - glossy mat - brillant	 MO1 MDF non verniciato no finish MDF MDF non peint	 DO1 Dune non verniciato no finish Dune Dune non peint
 DRAL 9010 bianco opaco matte white blanc mat	 DRAL 9005 nero opaco matte black noir mat	 DVO1 verniciato oro gold paint peinture or	 DVO2 verniciato argento silver paint peinture argent	 DRAL opaco - lucido matte - glossy mat - brillant
 DFO1 oro patinato gold coated revêtement or		 DFO2 argento patinato silver coated revêtement argent		



Mod 10 series

Model Reg. n. TO 2011/29 • Design Reg. n. TO 2012/41



Sistema componibile. Una ricca collezione di finiture e colori consente di realizzare ambientazioni originali ed esclusive.

Una risposta concreta alla sempre maggiore richiesta di personalizzazione.

Modular system. A rich array of colors and finishes allows you to create unique and exclusive environments.

A tangible response to the ever increasing wish for customization.

Système modulaire. Une ample collection des finitions et des couleurs permet de réaliser ambiances originales et exclusives.

Une valable concrète à un grand besoin de personnalisation.



350

mm

MD-H10



60



+5 / +18

900 x 350 x 1857



510

mm

MD-M10



120



+5 / +18

900 x 510 x 1898



510

mm

MD-M12



112



+5 / +18

900 x 510 x 1898



510

mm

MD-C10



120



+5 / +18

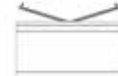
900 x 510 x 1898



510

mm

MD-C12



112



+5 / +18

900 x 510 x 1898



OPTIONAL MOD *14

Le vetrine *14 della serie Mod vengono fornite senza allestimenti. È possibile personalizzare l'allestimento interno scegliendo uno o più optional tra quelli di seguito elencati.

*The units *14 of the Mod series are supplied without internal fittings. You can customize the interior by choosing one or more of the following options.*

*Les modules *14 de la serie Mod sont fournis sans accessoires. Vous pouvez personnaliser l'intérieur en choisissant une ou plusieurs options parmi celles indiquées ci-dessous.*



350

mm

MD-H14



56 / 64



+5 / +18

900 x 350 x 1857



510

mm

MD-M14



112 / 128



+5 / +18

900 x 510 x 1898



510

mm

MD-C14



112 / 128



+5 / +18

900 x 510 x 1898

MD-M / MD-C



OPT-14MP-BF

Bottiglie frontali · Front neck bottles · Bouteilles à col avant



OPT-14-B0

Bottiglie orizzontali · Horizontal bottles · Bouteilles horizontales



OPT-14MP-BI

Bottiglie inclinate · Reclined bottles · Bouteilles inclinées



OPT-14MP-PR

Piano regolabile · Adjustable shelf · Étagère réglable

MD-H



OPT-14H-B0

Bottiglie orizzontali · Horizontal bottles · Bouteilles horizontales



OPT-14MPH-BI

Bottiglie inclinate · Reclined bottles · Bouteilles inclinées



OPT-14MPH-PR

Piano regolabile · Adjustable shelf · Étagère réglable



MD-H1-01



mm

900 x 350 x 1857



MD-H1-02



mm

486 x 350 x 1857



MD-M1-01



mm

900 x 510 x 1898



MD-M1-02



mm

486 x 510 x 1898



MD-C1-01



mm

900 x 510 x 1898



MD-C1-02



mm

486 x 510 x 1898





Mod 10 series

Una nuova concezione di divisione degli ambienti può essere rappresentata dalla trasparenza della vetrina vino.

Una realizzazione originale ottenuta inserendo le vetrine MD-C10 ed MD-C14 con cornice lineare in finitura laccata opaca.

A new paradigm in separating environments embodied by the transparency of the wine cellar.

A unique composition made by adding MD-C10 and MD-C14 with linear frame in matte finish.

Un nouveau concept de division des ambiances peut être réalisé grâce à la transparence de la vitrine à vins.

Une réalisation originale obtenue en insérant les vitrines MD-C10 et MD-C14 avec cadre linéaire dans la finition laquée mate.



Mod 10series



Ottenere un'integrazione perfetta della vetrina potendo scegliere colori e finiture.

Nell'immagine è rappresentato il modello MD-H14 con finitura HPL larice cenere.

Achieving perfect integration of the cabinet while choosing colors and finishes.

The image shows MD-H14 model with Ash Larch-finish HPL frame.

Poursuivre une intégration parfaite de la vitrine pouvant choisir les couleurs et les finitions.

L'image montre le modèle MDH14 avec finition en HPL mélèze cendré.



Mod 10series



Qualcosa di veramente speciale.
Un grande quadro dove l'opera d'arte è il vino.
Questa realizzazione è composta da due
modelli MD-H10 con cornice sagomata argento.

Something really special.
A big picture where wine is the artwork.
This composition is made of two MD-H10
models with silver molded frame.

Une installation vraiment spéciale.
Un grand tableau où l'œuvre d'art est le vin.
Cette réalisation se compose de deux modèles
MD-H10 avec un cadre mouluré argent

Finiture Mod 10_{series}

CORNICE LINEARE

Plain frame · Cadre linéaire



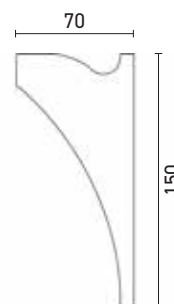
FN-CL

Colori disponibili

L01 - L10 - L11 - L20 - L21 - L22 - L23 - L40 - L50 - V01 - V02 - RAL

CORNICE SAGOMATA

Moulded frame · Cadre mouluré



FN-CS

Colori disponibili

A01 - F01 - F02 - V01 - V02 - RAL

PANNELLI LATERALI

Side panels · Les panneaux latéraux



FN-PL

L'inserimento dei pannelli laterali è da prevedere esclusivamente nell'installazione "da appoggio" oppure "centrale".

Side panels are to be added exclusively in the case of "wall-back" or "central" installations.

L'introduction des panneaux latéraux ne doit être envisagée qu'en cas de choix de l'installation "d'appui" ou "centrale".

Colori disponibili

M01 - L10 - L11 - L20 - L21 - L22 - L23 - L40 - L50 - V01 - V02 - RAL

RIVESTIMENTO FIT

Fit cladding · Habillage Fit



FN-RF*1A

FN-RF*2A

FN-RF*3A

Rivestimento completo top, fianchi e frontalino.

















Complete cladding for top, sides and front flap.

Rèvetement complet du top, côtés et panneau de base ouvrant.

Colori disponibili

L01 - L10 - L11 - L20 - L21 - L22 - L23 - L40 - L50 - V01 - V02 - RAL

COLORS (Pag. 110)

			
L01 HPL non verniciato no finish HPL HPL non peint	L10 bianco opaco matte white blanc mat	L11 nero opaco matte black noir mat	L20 castagno chestnut chêne
			
L21 teak roble teak roble teck rouvre	L22 wengé loft loft wenge wenge loft	L23 larice cenere ash larch mélèze cendre	L40 cemento tortora dove concrete ciment taupe
			
L50 acciaio satinato brushed steel acier brossé	MD1 MDF non verniciato no finish MDF MDF non peint	AD1 ayous non verniciato no finish ayous ayous non peinte	RAL opaco - lucido matte - glossy mat - brillant
			
VO1 verniciato oro gold paint peinture or	VO2 verniciato argento silver paint peinture argent	FO1 oro patinato gold coated revêtement or	FO2 argento patinato silver coated revêtement argent



Mod 20series



Poco spazio necessario, tante possibilità di inserimento.

Modello MD-H20 con rivestimento lineare HPL wengé loft.

Un tocco di classe ed eleganza che non passa inosservato.

Little room necessary, many fitting options.
MD-H20 with linear HPL cladding in Wengé Loft finish.

A touch of class and elegance that will not go unnoticed.

Peu d'espace nécessaire, autant de possibilités d'insertion.

Modèle MD-H20 avec revêtement linéaire HPL wengé loft.

Une touche de classe et d'élégance qui ne passe pas inaperçu.



MD-H20



350



mm

900 x 350 x 902



24



+5 / +18



MD-M20



510



mm

900 x 510 x 943



48



+5 / +18

MD-M22



510



mm

900 x 510 x 943



42



+5 / +18

MD-C20



510



mm

900 x 510 x 943



48




+5 / +18

MD-C22



510



mm

900 x 510 x 943



42



+5 / +18



OPTIONAL MOD *14

Le vetrine *14 della serie Mod vengono fornite senza allestimenti. È possibile personalizzare l'allestimento interno scegliendo uno o più optional tra quelli di seguito elencati.

*The units *14 of the Mod series are supplied without internal fittings. You can customize the interior by choosing one or more of the following options.*

*Les modules *14 de la serie Mod sont fournis sans accessoires. Vous pouvez personnaliser l'intérieur en choisissant une ou plusieurs options parmi celles indiquées ci-dessous.*



MD-H24



350

mm



900 x 350 x 902

21 / 32

+5 / +18

MD-M24



510

mm



900 x 510 x 943

42 / 64

+5 / +18

MD-C24



510

mm



900 x 510 x 943

42 / 64

+5 / +18

MD-M / MD-C



OPT-14MP-BF

Bottiglie frontali · Front neck bottles · Bouteilles à col avant



OPT-14-B0

Bottiglie orizzontali · Horizontal bottles · Bouteilles horizontales



OPT-14MP-BI

Bottiglie inclinate · Reclined bottles · Bouteilles inclinées



OPT-14MP-PR

Piano regolabile · Adjustable shelf · Etagère réglable

MD-H



OPT-14H-B0

Bottiglie orizzontali · Horizontal bottles · Bouteilles horizontales



OPT-14MPH-BI

Bottiglie inclinate · Reclined bottles · Bouteilles inclinées



OPT-14MPH-PR

Piano regolabile · Adjustable shelf · Etagère réglable



MD-H2-01



350



mm

900 x 350 x 902



MD-H2-02



350



mm

486 x 350 x 902



MD-M2-01



510



mm

900 x 510 x 943



MD-M2-02



510



mm

486 x 510 x 943



MD-C2-01



510



mm

900 x 510 x 943



MD-C2-02



510



mm

486 x 510 x 943





MD-H2-30



350



mm

900 x 350 x 902



MD-H2-31



350



mm

486 x 350 x 902



510



MD-M2-30

mm

900 x 510 x 943



510



MD-M2-31

mm

486 x 510 x 943



510



MD-C2-30

mm

900 x 510 x 943



510



MD-C2-31

mm

486 x 510 x 943





Mod 20series



La collezione Mod è sinonimo di versatilità.
Con i modelli 20 series è possibile realizzare
madie di diverse dimensioni e finiture.
L'installazione rappresentata è composta
da due vetrine MD-H20, mobile MD-H25 e
rivestimento lineare in HPL nero.

Mod collection means versatility.
With Series 20 models you can create
cupboards in different sizes and finishes.
The pictured installation is composed of two
MD-H20 cellars, MD-H25 cabinet and linear
black HPL cladding.

La collection Mod est synonyme de polyvalence.
Avec les modèles de la série 20 on peut réaliser
buffets de différentes tailles et finitions.
L'installation illustrée est composée de deux
cabinets MD-H20, meuble MD-H25 et revêtement
linéaire en HPL noire.

Finiture Mod 20_{series}

RIVESTIMENTO FIT

Fit cladding · Habillage Fit



FN-RF*1D



FN-RF*2D



FN-RF*3D

Il rivestimento lineare è realizzato in HPL e comprende il top, i fianchi laterali e lo sportello inferiore.

The linear cladding is made in HPL and includes top, side panes and lower front flap.

Le revêtement linéaire en HPL comprends le top, les côtés et le portillon de la base.

COLORS (Pag. 110)

 L01	 L10	 L11	 L20
HPL non verniciato no finish HPL HPL non peint	bianco opaco matte white blanc mat	nero opaco matte black noir mat	castagno chestnut chêne
 L21	 L22	 L23	 L40
teak roble teak roble teck rouvre	wengé loft loft wenge wenge loft	larice cenere ash larch mélèze cendre	cemento tortora dove concrete ciment taupe
 L50	 V01	 V02	 RAL
acciaio satinato brushed steel acier brossé	verniciato oro gold painted peinture or	verniciato argento silver painted peinture argent	opaco - lucido matte - glossy mat - brillant



Wine Living®



Con il marchio Wine Living® Expo propone una nuova interpretazione della zona giorno, dove la cantina vino trova il suo spazio e contribuisce con il proprio design a rendere il living una luogo speciale.

With the Wine Living® brand, Expo offers a new interpretation of the living space, where the wine cabinet claims its place and, thanks to its design, helps making your living room even more special.

Avec la marque Wine Living®, Expo propose une nouvelle interprétation de l'espace de vie, où la cave à vin trouve sa collocation et contribue grâce à son design à faire du salon un ambient spécial.



Wine Living Zero



Ciò che più caratterizza il modello Wine Living Zero è l'assenza di vani a giorno. Una scelta di essenzialità ed ordine. Nella composizione sopra rappresentata è stata inserita una vetrina TE-BH10 con cornice in HPL larice cenere.

The most characteristic feature of the Wine Living Zero model is the absence of open compartments. A choice of order and simplicity. In the composition shown above, a TE-BH10 wine display is installed with a HPL frame in ash larch finish.

Ce qui caractérise le plus le modèle Wine Living Zero est l'absence de compartiments ouverts. Un choix d'essentialité et d'ordre. Dans la composition montrée ci-dessus, on a installé une vitrine TE-BH10 avec un cadre en HPL finition mélèze cendré.

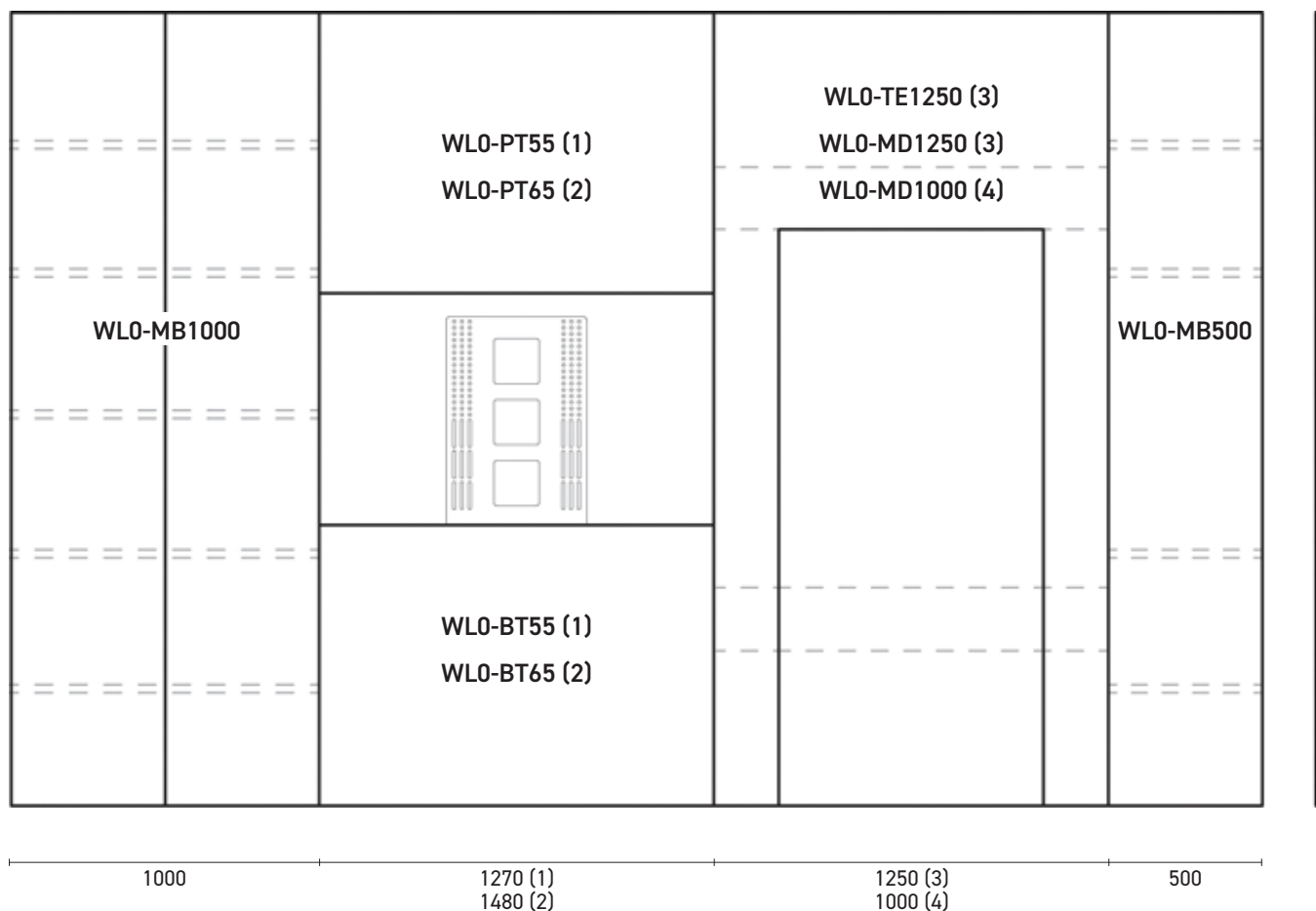


Wine Living Zero

Wine Living Zero in colore nero opaco con inserimento a filo della vetrina MD-H10. Con l'installazione a filo la vetrina vino viene integrata nel living in modo naturale, non invasivo ed alternativo all'installazione ad incasso in cucina. La sensazione è di un'opera unica che mantiene un design sobrio ed elegante.

Wine Living Zero in matte black with flush installation of an MD-H10 display. With flush installation, the wine cabinet is integrated into the living room in a natural, non-invasive and alternative way to the built-in installation in the kitchen. The impression is of a single piece that maintains an essential and elegant design.

Wine Living Zero en noir mat avec insertion à fleur de la vitrine MD-H10. Avec une installation encastrée, l'armoire à vin est intégrée dans le salon de manière naturelle, non invasive et alternative à l'installation encastrée dans la cuisine. La sensation reçue est d'une œuvre unique qui maintient un design sobre et élégant.



COLORS (Pag. 110)

ANTE · DOORS · PORTES



bianco opaco
matte white
blanc mat



nero opaco
matte black
noir mat



opaco - lucido
matte - glossy
mat - brillant

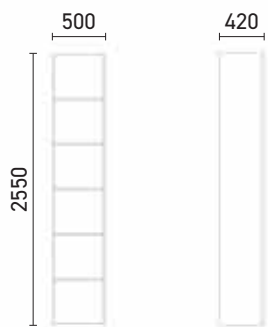
STRUTTURA INTERNA · INTERNAL STRUCTURE · STRUCTURE INTERNE



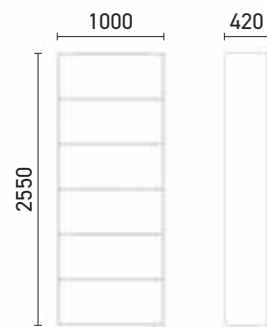
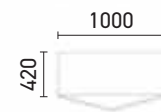
Confort
Comfort
Comfort



WLO-MB500

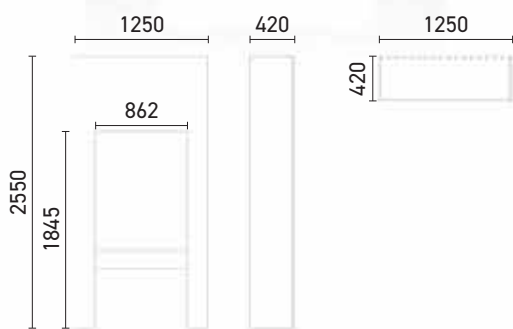


WLO-MB1000






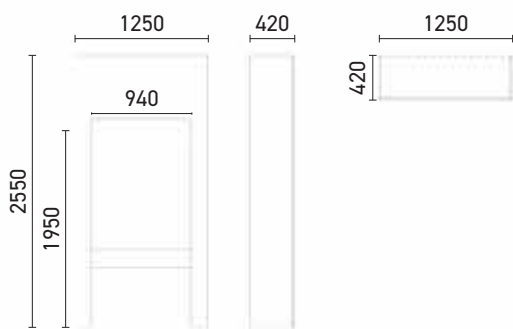
WLO-TE1250



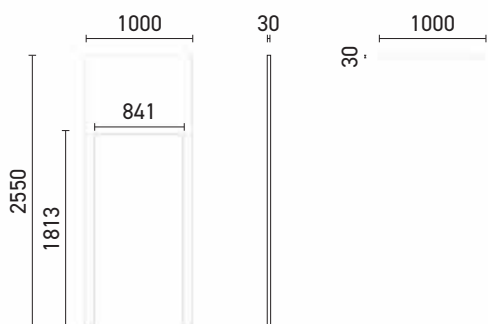
WLO-FF




WLO-MD1250

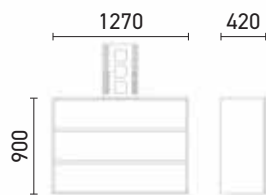
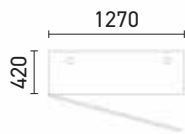


WLO-MD1000

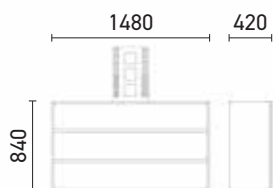




WLO-BT55



WLO-BT65





La staffa TV (idonea per TV 55" e 65") viene fornita insieme alla base.


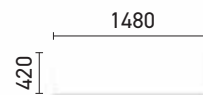
The TV bracket (suitable for 55 «and 65» screen) is supplied with the base.



WLO-PT55



WLO-PT65



Le support TV (adapté pour TV 55 «et 65») est fourni avec la base.

AREA TECNICA E LISTINO PREZZI

TECHNICAL AREA AND PRICE LIST

DOMAINE TECHNIQUE ET LISTE DES PRIX

Quadro Vino

Il Quadro Vino permette di conservare e servire vini diversi alla giusta temperatura. La refrigerazione è ottenuta con un silenzioso impianto termoelettrico dal consumo molto limitato. La minima profondità consente l'installazione anche in spazi molto ridotti.

Il Quadro Vino ha un impianto di refrigerazione ecologico privo di gas inquinanti ed è costruito con materiali riciclabili. La sostituzione dei componenti è semplice e rende sempre conveniente la riparazione del prodotto.

Quadro Vino allows you to preserve and serve different wines at the right temperature. Refrigeration is achieved thanks to a silent thermoelectrical system with very low consumption. Its minimal depth allows for installation even in small spaces.

Quadro Vino employs a polluting-gas free, green refrigeration system and is made with recyclable materials. Replacement of spare parts is simple, making product maintenance always affordable.

Quadro Vino permet de stocker et servir différents vins à la correcte température. La réfrigération est obtenue par un système thermoélectrique silencieux à la consommation d'énergie très faible. La profondeur réduite permet une installation dans des petits espaces.

Quadro Vino dispose d'un système de réfrigération écologique sans la présence de gaz polluant et il est fabriqué avec des matériaux recyclables. Le remplacement des composants est simple et rend toujours économique la réparation du produit.

CARATTERISTICHE TECNICHE

Specifications • Caracteristiques techniques

Struttura in metallo
Struttura porta in alluminio
Cornice in legno / hpl / MDF
Vetrocamera 20 mm
Guarnizione magnetica
Pannello interno in laminato
Illuminazione a LED bianco naturale
4000 K - 30 led/mt - 7,2 W / mt - 572 lumen / mt
Impianto termoelettrico
Sbrinamento automatico
Refrigerazione ventilata
Sistema di antivibrazione

Metal structure
Aluminum door structure
Wood / HPL / MDF door frame
20 mm double glazing
Magnetic gasket
Internal laminate panel
White natural daylight LED
4000 K - 30 led/mt - 7,2 W / mt - 572 lumen / mt
Thermoelectric system
Automatic defrosting
Ventilated refrigeration
Anti-vibration system

Structure métallique
Structure porte en aluminium
Cadre en bois / HPL / MDF
Double vitrage 20 mm
Joint magnétique
Panneau interne en laminé
LED blanc day-light naturel
4000 K - 30 led/mt - 7,2 W / mt - 572 lumen / mt
Système thermoélectrique
Dégivrage automatique
Réfrigération ventilée
Système anti-vibration

CONFIGURATORE ONLINE

Online builder • Outil de configuration en ligne



<https://quadro-vino.expohome.it>

Accedendo all'area "configuratori" del sito sarà possibile configurare oltre 1.000 modelli di Quadro Vino.

By accessing the «Configurator» on the website it will be possible to configure more than 1,000 different models of Quadro Vino.

En accédant au «Configurateur» sur le site, il sera possible de configurer plus de 1000 modèles différents de Quadro Vino.

MODELLO • MODEL • MODÈLE



QV12



QV30



QV40



QV52

1 - STRUTTURA • STRUCTURE • STRUCTURE



RAL 9010

bianco
white
blanc
B




RAL 9005

nero
black
noir
N

2 - CORNICI • FRAMES • CADRES



3 - PANNELLI • PANELS • PANNEAUX



COLORE LUCE • LIGHT COLOUR • COLORIS LUMIÈRE

Standard



LED bianco naturale
white natural daylight LED
LED blanc day-light naturel













Optional





LED blu
blue LED
LED bleu

OPT-QLB













Quadro Vino

CODE		€	 mm LxPxH	 mm LxPxH	 mm LxPxH	N. 0,75 LT	H Ø			
	QV12N		QV12B	890,00	600 x 600 x 155	700 x 700 x 250	800 x 1000 x 390	1	H 324 Ø 105	3
	QV30N		QV30B	930,00	600 x 600 x 155	700 x 700 x 250	800 x 1000 x 390	3	H 328 Ø 98	11
	QV40N		QV40B	1.030,00	780 x 780 x 155	860 x 860 x 250	1000 x 1000 x 390	4	H 400 Ø 90	16
	QV52N		QV52B	1.080,00	780 x 780 x 155	860 x 860 x 250	1000 x 1000 x 390	5	H 328 Ø 90	15


CORNICE • FRAMES • CADRES

CODE	€				€				€			€			
								*							
															
	QV1230C-	120,00				270,00				320,00			370,00		
	QV4052C-	150,00				300,00				360,00			400,00		

PANNELLO • PANELS • PANNEAUX

CODE	€				€				
									
	QV12P-	60,00				90,00			
	QV30P-	60,00				90,00			
	QV40P-	70,00				110,00			
	QV52P-	70,00				110,00			















OPTIONAL - LED BLU





CODE	€
 QV-OPT-LB	30,00
QV-OPT-BV	40,00




* I colori RAL vengono realizzati su supporto di MDF in finitura opaca 20 gloss (finitura lucida 100 gloss su richiesta).

* RAL colours are made on MDF 20-gloss matte finish (100-gloss finish available on request)

* Les couleurs RAL sont réalisés sur support en MDF en finition matte 20 Gloss (ou bien sur demande brillante 100 Gloss).

Class	 Energ	 W	 KWh annum	 LIGHT	 dB	 V	 Kg	 Kg	 Kg	 m³	 m³	 °C TA 22 °C	 °C TA 25 °C	 °C TA 28 °C
N	G	30	238	○○○	29	100 - 240V	22	25	33	0,1	0,3	+4 / +6	+6 / +8	+8 / +10
N	G	60	194	○○○	29	100 - 240V	22	25	33	0,1	0,3	+8 / +10	+10 / +12	+12 / +14
N	G	60	182	○○○	29	100 - 240V	30	39	45	0,2	0,4	+12 / +14	+14 / +16	+16 / +18
N	G	60	198	○○○	29	100 - 240V	30	39	45	0,2	0,4	+12 / +14	+14 / +16	+16 / +18

 mm LxPxH	 Kg	 Kg	 m³
600 x 600 x 7 / 14	-	-	-
780 x 780 x 7 / 14	-	-	-

 mm LxPxH	 Kg	 Kg	 m³
540 x 540 x 1,2	-	-	-
540 x 540 x 1,2	-	-	-
715 x 715 x 1,2	-	-	-
715 x 715 x 1,2	-	-	-

Optional LED blu - *Optional blue LED - Optional LED bleu*

Allestimento bottiglie verticali - *Vertical bottles accomodation - Logement bouteilles en vertical*

Teca

La Teca ha una struttura in alluminio rivestita da una cornice in legno realizzabile con finiture e colori diversi. Questa scelta costruttiva permette di sostituire con semplicità sia le parti in vetro che la cornice in legno.


La Teca è disponibile nella versione a profondità ridotta (H) con condensatore statico installato nella parte posteriore e nella versione standard (M / C) dove è installato l'innovativo sistema di refrigerazione centrale basato sul posizionamento della serpentina di raffreddamento al centro della vetrina. Questo sistema consente la costruzione della vetrina centrale (C) con porte scorrevoli su entrambi i lati.

Teca features a wooden-clad aluminum structure that comes in different colors and finishes. This design choice allows for easy replacement both of glass parts and the wood frame.

Teca is available with reduced depth (H) with static condenser installed in the back, and standard depth (M / C) equipped with the innovative central refrigeration system with the cooling coil in the middle of the cabinet. This system makes it possible to have a central (C) system with sliding doors on both sides.

La Teca a une structure en aluminium recouvert d'un cadre en bois qui peut être réalisé avec différentes finitions et couleurs. Ce choix constructif permet de remplacer facilement soit les parties en verre soit le cadre en bois.

La Teca est disponible en version à profondeur réduite (H) avec condenseur statique installé à l'arrière et dans la version standard (M / C) où le système de réfrigération central innovant est conçu par le positionnement du serpentin de refroidissement au milieu de l'armoire. Ce système permet la construction de la vitrine centrale (C) avec des portes coulissantes sur des deux côtés.



La Teca è composta da due elementi distinti che sono codificati e quotati separatamente:

- Vetrina con struttura in alluminio
- Cornice di finitura in legno/MDF

La cornice frontale viene applicata con bottoni a pressione pertanto la sostituzione è semplice ed immediata.

Teca is made of two separate elements and references:

- Unit with aluminium structure
- MDF/wood decorative frame.

The frame is mounted with a snap-on button system and therefore easy to replace.

Teca est composé de deux éléments distincts qui ont des codes séparés:

- Vitrine avec structure en aluminium
- Cadre de finition en bois / MDF

Le cadre/s de finition sont appliqué parmi des boutons pression donc le remplacement est simple et immédiat.

I modelli TE-H10 e TE-H14 devono essere fissati alla parete utilizzando le staffe in dotazione.

The TE-H10, TE-H14 models must be fixed to the wall with the provided brackets.

Les modèles TE-H10, TE-H14 sont à fixer contre le mur avec les supports fournis.

OPTIONAL (Pag. 32)

Di serie su tutti i modelli

Standard on all models

Standard sur tous les modèles



OPT-RGB



OPT-CBD



OPT-ABK



OPT-VPB

Optional disponibili su tutti i modelli

Options available on all models

Disponible en option sur tous les modèles

CARATTERISTICHE TECNICHE

Specifications · Caracteristiques techniques

Struttura in alluminio	Aluminium structure	Structure en aluminium
Cornice in MDF	MDF frame	Cadre en MDF
Porte scorrevoli, fianchi e top con vetrocamera - protezione UV	Sliding doors, sides and top in double glass – anti-UV protection	Portes coulissantes, les côtés et le dessus en double vitre - protection anti UV
Serratura con chiave	Lock with key	Serrure à clé
Interni in alluminio	Aluminium interior	Intérieur en aluminium
Illuminazione a LED bianco caldo (3000 K - 30 led/mt - 1,12 W / mt - 130 lumen / mt)	Cold white daylight LED (3000 K - 30 led/mt - 1,12 W / mt - 130 lumen / mt)	LED blanc day-light chaud (3000 K - 30 led/mt - 1,12 W / mt - 130 lumen / mt)
Refrigerazione statica e ventilata	Static and ventilated refrigeration	Réfrigération statique et ventilé
Termoregolatore digitale	Digital temperature controller	Thermorégulateur digital
Sbrinamento automatico ed evaporazione automatica della condensa	Automatic defrosting and automatic evaporation system	Dégivrage et évaporation de la condensation automatiques
Sistema antivibrazione	Anti-vibration system	Système anti-vibration
Filtro a carboni attivi ricaricabile	Rechargeable active carbon filter	Filtre à charbon actif rechargeable
Compressore ad inverter	Inverter compressor	Compresseur onduleur

LATO POSTERIORE

Back side · Face arrière



Lato posteriore chiuso
Closed back
Arrière fermé



Porte su ambo i lati
Doors on both sides
Portes des deux côtés

CONFIGURATORE ONLINE






Online builder · Outil de configuration en ligne



Nell'area "Configuratori" del sito www.exposrl.com è disponibile uno strumento di visualizzazione che permette di vedere la Teca Vino da ogni prospettiva e scegliere tipologia e colore della Cornice.

The "Configurator" section of the website www.exposrl.com features a viewing tool that lets you see the Teca Vino from every perspective and choose the type and finish among the available frames.

Dans la section "Configurateur" du site www.exposrl.com, vous disposez d'un outil de visualisation qui vous permet de voir Teca Vino à partir de toutes les perspectives et de choisir le type et la couleur des différents cadres disponibles.

CODE	€	mm LxPxH		N. 0,75 LT	H Ø	Energ	Pmax ↓ W I max A	KWh annum	HFC
		mm LxPxH							
	4.450,00 ^C	860 x 362 x 1852	60	293	G	150 W 1,2 A	230 50-60Hz	R 600 a	
		1000 x 800 x 2060	H 370 Ø 93						N
	5.790,00 ^C	860 x 530 x 1893	120	540	F	424 W -	230 50-60Hz	R 134 a	
		1000 x 800 x 2060	H 370 Ø 90						N
	6.250,00 ^C	860 x 530 x 1893	120	570	G	424 W -	230 50-60Hz	R 134 a	
		1000 x 800 x 2060	H 370 Ø 90						N
	5.990,00 ^C	860 x 530 x 1893	112	540	G	424 W -	230 50-60Hz	R 134 a	
		1000 x 800 x 2060	H 400 Ø 120						N
	6.450,00 ^C	860 x 530 x 1893	112	570	F	424 W -	230 50-60Hz	R 134 a	
		1000 x 800 x 2060	H 400 Ø 120						N

C. Cornice esclusa · Frame not included · Cadre non inclus

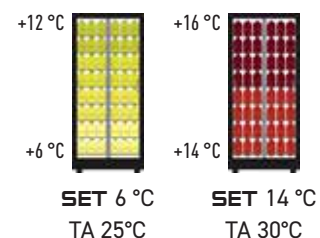
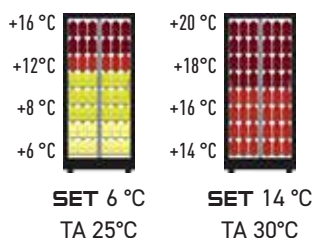
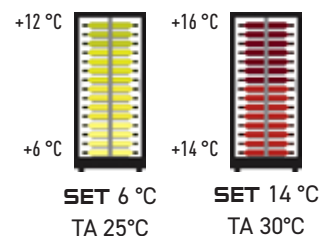
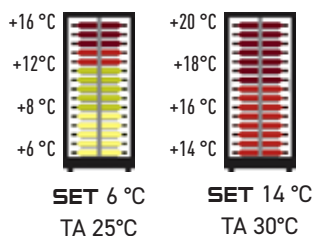


OFF






ON

		97	
●●●	37	105	1,7
●●●	39	132	1,7
●●●	39	145	1,7
●●●	39	107	1,7
●●●	39	132	1,7
●●●	39	120	1,7
●●●	39	145	1,7




Teca


CODE	€	mm LxPxH	mm LxPxH	N. 0,75 LT	H Ø	Energy	Pmax ↓ W I max A	KWh annum	HFC
 TE-H14	4.300,00 ^C _S	860 x 362 x 1852	1000 x 800 x 2060	OPT14	293	G	150 W 1,2 A	230 50-60Hz	R 600 a
		1000 x 800 x 2060							N
 TE-M14	5.590,00 ^C _S	860 x 530 x 1893	1000 x 800 x 2060	OPT14	540	F	424 W -	230 50-60Hz	R 134 a
		1000 x 800 x 2060							N
 TE-C14	6.050,00 ^C _S	860 x 530 x 1893	1000 x 800 x 2060	OPT14	570	G	424 W -	230 50-60Hz	R 134 a
		1000 x 800 x 2060							N

C. Cornice esclusa · Frame not included · Cadre non inclus

S. Senza allestimento interno · Without inside fittings · Sans aménagement intérieur

OPT14 - Pag. 33 

CORNICI TECA








CODE	€	€	€	€	€	€
	MO1	RAL9010 RAL9005	VO1 VO2	DO1	Dune ESAL01 ESAL02 DVO1 DVO2	DFO1 DFO2 ORAL
 T1-H*	300,00	400,00	850,00	1.050,00	1.150,00	1.650,00
T1-M*	300,00	400,00	850,00	1.050,00	1.150,00	1.650,00
T1-C*	450,00	550,00	950,00	1.250,00	1.350,00	1.950,00

* I colori RAL vengono realizzati su supporto di MDF in finitura opaca 20 gloss (finitura lucida 100 gloss su richiesta).

* RAL colours are made on MDF 20-gloss matte finish (100-gloss finish available on request)

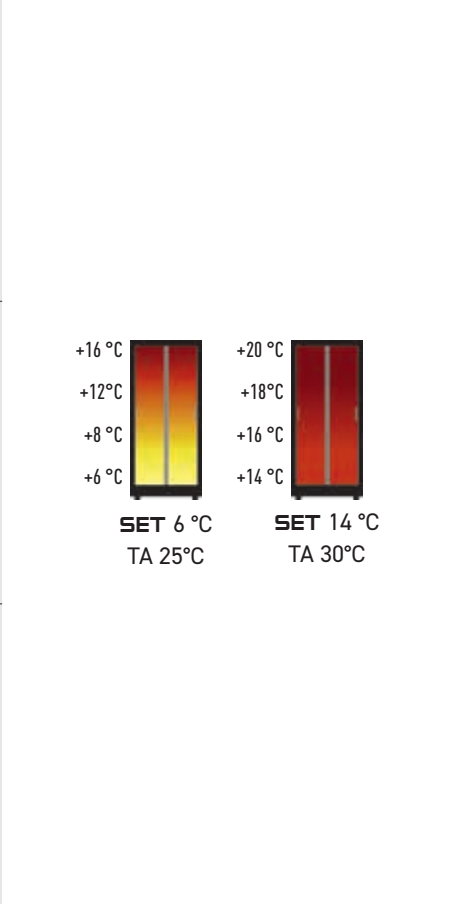
* Les couleurs RAL sont réalisés sur support en MDF en finition matte 20 Gloss (ou bien sur demande brillante 100 Gloss).







    		 OFF	 ON
--	--	--	---



●●●	37	97	1,7
●●●	39	103	1,7
●●●	39	116	1,7





			
-	-	-	-
-	-	-	-
-	-	-	-

Teca B

Versione ad incasso della vetrina Teca.

La Teca B è semplice da installare in nicchie o passaggi inutilizzati.

La cornice è applicata con sistema ad incastro per cui facilmente sostituibile per qualsiasi esigenza tecnica o commerciale.

La versione a profondità ridotta (H) può essere inserita nei soggiorni Wine Living®.

Built-in version of the Teca cabinet.

Teca B is easy to install in recesses or unused spaces.

The frame is mounted with a snap-on system and therefore easily replaced for any technical or sales need.


The reduced depth version (H) may be included in Wine Living® furniture.

Version encastrée de la vitrine Teca.

Teca B est facile à installer dans des niches ou des passages inutilisés.

Le cadre est appliqué avec un système d'emboiture et peut être facilement remplacé pour n'importe quel besoin technique ou commercial.

La version à profondeur réduite (H) peut être insérée dans les séjours Wine Living®.



La Teca B è composta da due elementi distinti che sono codificati e quotati separatamente:

- Vetrina con struttura in alluminio
- Cornice di finitura in MDF/HPL

La cornice frontale viene applicata con bottoni a pressione pertanto la sostituzione è semplice ed immediata.

I modelli TE-BH10 e TE-BH14 devono essere fissati alla parete utilizzando le staffe in dotazione.

Teca B is made of two separate elements and references:

- Unit with aluminium structure
- MDF/HPL decorative frame.

The frame is mounted with a snap-on button system and therefore easy to replace.

The TE-BH10, TE-BH14 models must be fixed to the wall with the provided brackets.

Teca B est composé de deux éléments distincts qui ont des codes séparés:

- Vitrine avec structure en aluminium
- Cadre de finition en MDF / HPL

Le cadre/s de finition sont appliqué parmi des boutons pression donc le remplacement est simple et immédiat.

Les modèles TE-BH10, TE-BH14 sont à fixer contre le mur avec les supports fournis.

OPTIONAL (Pag. 32)

Di serie su tutti i modelli

Standard on all models

Standard sur tous les modèles



OPT-RGB



OPT-CBD



OPT-ABK



OPT-VPB

Optional disponibili su tutti i modelli

Options available on all models

Disponible en option sur tous les modèles

CARATTERISTICHE COSTRUTTIVE

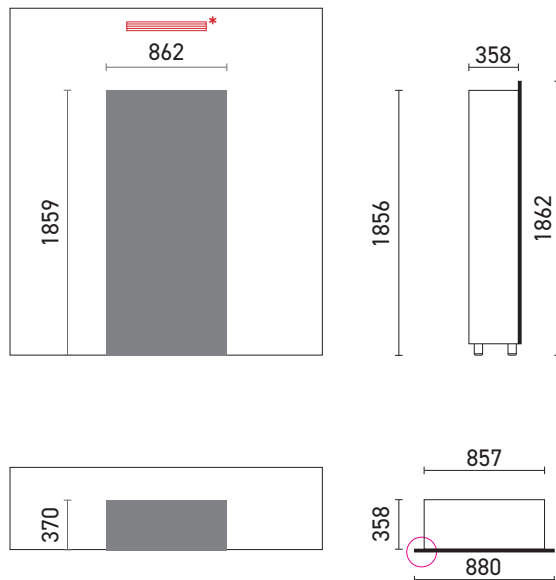
Features · Caracteristiques de construction

Struttura in alluminio	Aluminium structure	Structure en aluminium
Cornice in HPL / MDF	HPL / MDF frame	Cadre en HPL / MDF
Porte scorrevoli con vetrocamera - protezione UV	Sliding doors in double glass - anti-UV protection	Portes coulissantes en double vitre - protection anti UV
Serratura con chiave	Lock with key	Serrure à clé
Fianchi e top in pannelli di schiuma poliuretana	Sides and top panels polyurethane foam	Côtés et top: panneaux de mousse de polyuréthane
Interni in alluminio	Aluminium interior	Intérieur en aluminium
Illuminazione a LED bianco caldo (3000 K - 30 led/mt - 1,12 W / mt - 130 lumen / mt)	Cold white daylight LED (3000 K - 30 led/mt - 1,12 W / mt - 130 lumen / mt)	LED blanc day-light chaud (3000 K - 30 led/mt - 1,12 W / mt - 130 lumen / mt)
Compressore ad inverter	Inverter compressor	Compresseur onduleur
Refrigerazione statica e ventilata	Static and ventilated refrigeration	Réfrigération statique et ventilé
Termoregolatore digitale	Digital temperature controller	Thermorégulateur digital
Sbrinamento automatico ed evaporazione automatica della condensa	Automatic defrosting and automatic evaporation system	Dégivrage et évaporation de la condensation automatiques
Sistema antivibrazione	Anti-vibration system	Système anti-vibration
Guida riscaldata	Heated rails	Rails chauffés
Filtro a carboni attivi ricaricabile	Rechargeable active carbon filter	Filtre à charbon actif rechargeable

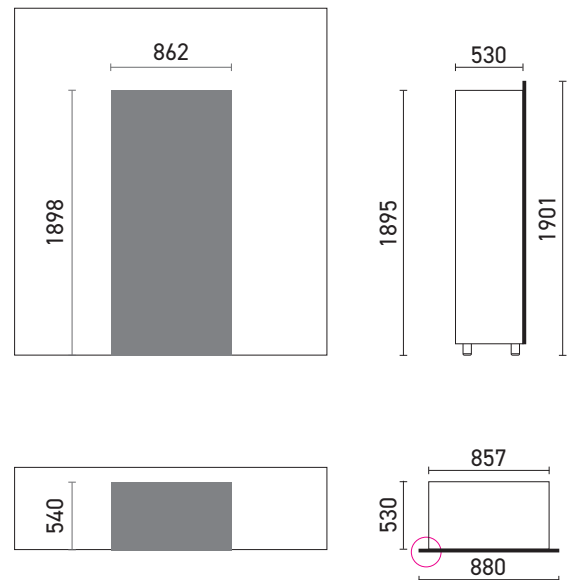
Misure per incasso a parete

Built-in installation dimensions · Les dimensions pour l'encastrement au mur

Dimensioni nicchia per incasso a parete (TE-BH10/TE-BH14)
Recess dimensions for built-in installation (TE-BH10/TE-BH14)
Dimensions de la niche (TE-BH10/TE-BH14)



Dimensioni nicchia per incasso a parete (TE-BM10/TE-BM14)
Recess measures for building-in (TE-BM10/TE-BM14)
Dimensions de la niche (TE-BM10/TE-BM14)










* Prevedere nella parte alta della parete dove viene incassata la vetrina un'apertura che consenta la fuoriuscita dell'aria calda (solo TE-BH*).

* Include an opening above the niche in which the showcase is built in to allow the discharge of warm air.

* Prévoir dans la partie supérieure de la niche dans laquelle on va encastrier la vitrine une ouverture en permettant l'échappement de l'air chaud (seulement pour TE-BH*).

Teca B

CODE	€	mm LxPxH	mm LxPxH	N. 0,75 LT	LT	Energy	Pmax  I max 
				H Ø		Class	KWh annum
 TE-BH10	4.450,00 ^C	880 x 358 x 1862	1000 x 800 x 2060	60	293	F	150 W 1,2 A
				H 370 Ø 93		N	274
 TE-BM10	5.790,00 ^C	880 x 530 x 1901	1000 x 800 x 2060	120	540	F	424 W -
				H 370 Ø 90		N	452
 TE-BM12	5.990,00 ^C	880 x 530 x 1901	1000 x 800 x 2060	112	540	F	424 W -
				H 400 Ø 120		N	452
 TE-BH14	4.300,00 ^{C S}	880 x 358 x 1862	1000 x 800 x 2060	OPT14	293	F	150 W 1,2 A
				-		N	274
 TE-BM14	5.590,00 ^{C S}	880 x 530 x 1901	1000 x 800 x 2060	OPT14	540	F	424 W -
				-		N	452
















C. Cornice esclusa · Frame not included · Cadre non inclus

S. Senza allestimento interno · Without inside fittings · Sans aménagement intérieur

OPT14 - Pag. 33



CORNICI TECA B

CODE	€	€	€	€
		 	  	 
 TB1-	250,00	   	800,00	 
		400,00		950,00

* I colori RAL vengono realizzati su supporto di MDF in finitura opaca 20 gloss (finitura lucida 100 gloss su richiesta).

* RAL colours are made on MDF 20-gloss matte finish (100-gloss finish available on request)

* Les couleurs RAL sont réalisés sur support en MDF en finition matte 20 Gloss (ou bien sur demande brillante 100 Gloss).

	R 600 a 52	37	230 50-60Hz	97	116	1,7	 	
	R 134 a 170	39	230 50-60Hz	116	122	1,7	 	
	R 134 a 170	39	230 50-60Hz	116	122	1,7	 	
	R 600 a 52	37	230 50-60Hz	97	116	1,7	 	
	R 134 a 170	39	230 50-60Hz	114	117	1,7	 	

Le temperature riportate sono indicative e possono variare di (+ -) 2 °C.

Reported temperatures are approximate and may vary by (+ -) 2 °C. • Les températures indiquées sont approximatives et peuvent varier de (+ -) 2 °C.

950,00	1.050,00	1.550,00	-	-	-	-

Mod 10 series

È un sistema componibile. Si possono unire tra loro due o più modelli di vetrine diverse.

La composizione deve essere completata con l'inserimento delle cornici o del rivestimento lineare.

La versione a profondità ridotta può essere inserita nei soggiorni Wine Living® sia con cornice che con installazione a filo.

Modular system – two or more different models of cabinet can be combined together.

The composition has to be fitted with frames or linear cladding.

The reduced depth version (H) may be included in Wine Living® furniture both with frame and flush installation.

C'est un système modulaire. Deux ou plusieurs modèles de vitrines différentes peuvent être assemblés.

La composition doit être complétée par les encadrements ou le revêtement linéaire.

La version à profondeur réduite peut être insérée dans les séjours Wine Living® soit avec le cadre soit avec l'installation à fleur de mur.

CARATTERISTICHE COSTRUTTIVE

Features · Caracteristiques de construction

Struttura in alluminio
 Porte a battente con vetrocamera - protezione UV
 Serratura con chiave
 Fianchi e top in pannelli di schiuma poliuretanic
 Interni in alluminio
 Illuminazione a LED bianco caldo (3000 K - 30 led/mt - 1,12 W / mt - 130 lumen / mt)
 Compressore ad inverter
 Refrigerazione statica e ventilata
 Termoregolatore digitale
 Sbrinamento automatico ed evaporazione automatica della condensa
 Sistema di antivibrazione
 Filtro a carboni attivi ricaricabile

Aluminium structure
 Hinged doors with double glazing - UV protection
 Lock with key
 Sides and top panels polyurethane foam
 Aluminium interior
 Cold white daylight LED (3000 K - 30 led/mt - 1,12 W / mt - 130 lumen / mt)
 Inverter compressor
 Static and ventilated refrigeration
 Digital temperature controller
 Automatic defrosting and automatic evaporation system
 Anti-vibration system
 Rechargeable active carbon filter

Structure en aluminium
 Portes battantes avec double vitrage - Protection UV
 Serrure à clé
 Côtés et top : panneaux de mousse de polyuréthane
 Intérieur en aluminium
 LED blanc day-light chaud (3000 K - 30 led/mt - 1,12 W / mt - 130 lumen / mt)
 Compresseur onduleur
 Réfrigération statique et ventilé
 Thermostat digital
 Dégivrage et évaporation de la condensation automatiques
 Système anti-vibration
 Filtre à charbon actif rechargeable

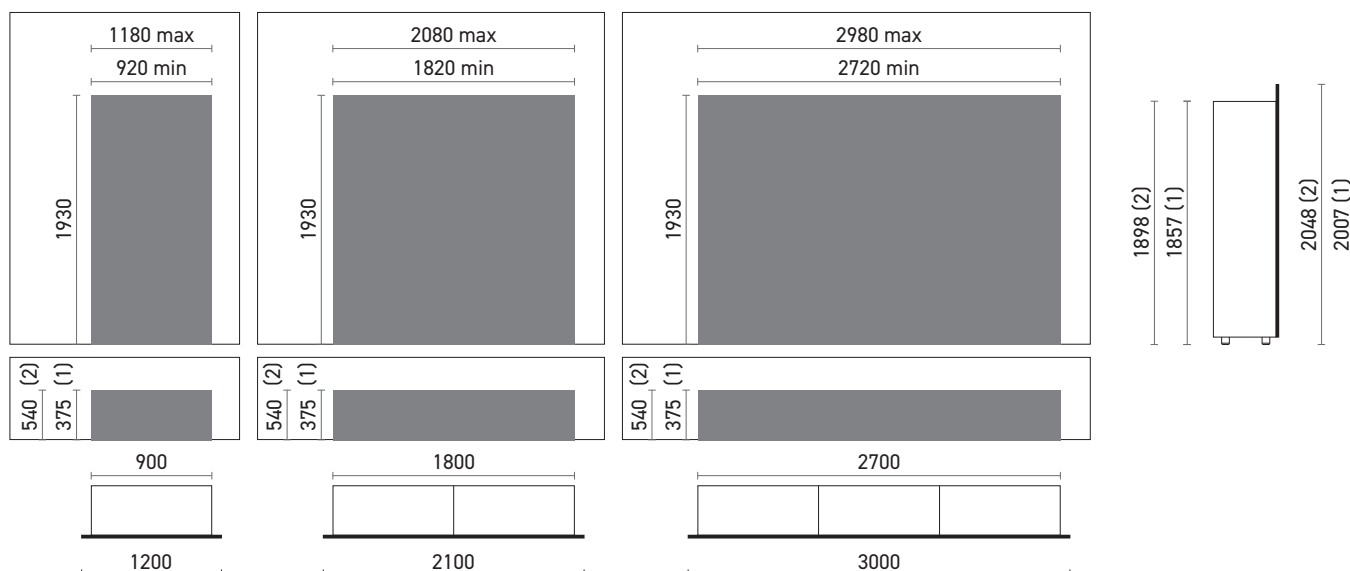
I modelli MD-H10 e MD-H14 devono essere fissati alla parete utilizzando le staffe in dotazione.

The MD-H10, MD-H14 models must be fixed to the wall with the provided brackets.

Les modèles MD-H10, MD-H14 sont à fixer contre le mur avec les supports fournis.

Misure per incasso a parete

Built-in installation dimensions · Les dimensions pour l'encastrement au mur



OPTIONAL (Pag. 32)

Di serie su tutti i modelli

Standard on all models

Standard sur tous les modèles

Optional disponibili su tutti i modelli

Options available on all models

Disponible en option sur tous les modèles



OPT-RGB



OPT-CBD



OPT-ABK



OPT-VPB

Installazione con cornice

Frame installation • Installation avec encadrement



Appoggio

Nell'installazione ad appoggio possono essere inseriti uno o più dei seguenti modelli (con il lato posteriore chiuso): MD-H10 • MD-M10 • MD-H14 • MD-M14.

Occorre inoltre completare la composizione aggiungendo una cornice e due pannelli laterali.

Standing

In a standing installation, one or more of the following modules can be included (closed back side): MD-H10 • MD-M10 • MD-H14 • MD-M14. It is also necessary to complete the composition by adding one frame and two side panels

D'appui

Dans l'installation contre le mur on peut prévoir un ou plusieurs des modèles suivants (avec le côté arrière fermé): MD-H10 • MD-M10 • MD-H14 • MD-M14.

Il est également nécessaire de compléter la composition en ajoutant un cadre et deux panneaux latéraux.



Centrale

Nell'installazione centrale possono essere inseriti uno o più dei seguenti modelli (porte apribili su entrambi i lati): MD-C10 • MD-C14.

Occorre inoltre completare la composizione aggiungendo due cornici, una per ciascun lato, e due pannelli laterali.

Central

In a central installation one or more of the following modules can be included (doors on both sides): MD-C10 • MD-C14. It is also necessary to complete the composition by adding two frames (one for each side) and two side panels

Central

Dans l'installation centrale, un ou plusieurs des modèles suivants peuvent être insérés (portes sur les deux côtés): MD-C10 • MD-C14. Il est également nécessaire de compléter la composition en ajoutant deux cadres, un de chaque côté, et deux panneaux latéraux.



Incasso

Nell'installazione ad incasso possono essere inseriti uno o più dei seguenti modelli (con il lato posteriore chiuso): MD-H10 • MD-M10 • MD-H14 • MD-M14.

Occorre inoltre completare la composizione aggiungendo una cornice. Non occorrono i pannelli laterali.

Built-in

In a built-in installation, one or more of the following modules can be included (closed back side): MD-H10 • MD-M10 • MD-H14 • MD-M14.

It is also necessary to complete the composition by adding one frame. No side panels needed.

A encastrement

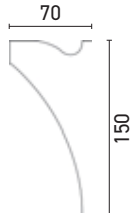
Un ou plusieurs des modèles suivants peuvent être insérés dans l'installation encastrée (avec le côté arrière fermé): MD-H10 • MD-M10 • MD-H14 • MD-M14. Il est également nécessaire de compléter la composition en ajoutant un cadre. Les panneaux latéraux ne sont pas nécessaires.

Cornici

Frame • Cadre



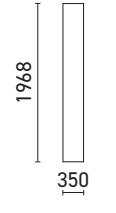
CORNICE LINEARE (CL)
PLAIN FRAME (CL)
CADRE LINÉAIRE (CL)



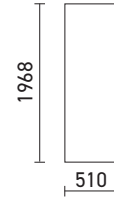
CORNICE SAGOMATA (CS)
MOULDED FRAME (CS)
CADRE MOULURÉ (CS)

Pannelli laterali

Side panels • Les panneaux latéraux



FN-PLHA



FN-PLA

Installazione con rivestimento Fit

Fit cladding installation • Installation avec revêtement Fit

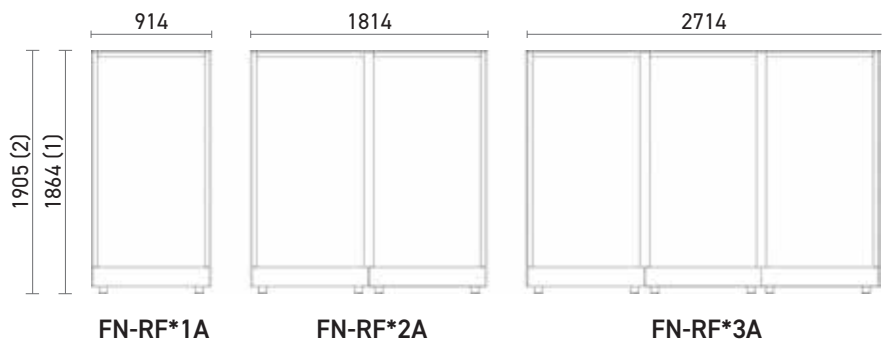


Rivestimento completo top, fianchi e frontalino

Complete cladding for top, sides and front flap

Revêtement complet, top côtés et le panneau frontal

- (1) MD-H10
MD-H14
- (2) MD-(M/C)10
MD-(M/C)12
MD-(M/C)14



LATO POSTERIORE

Back side • Face arrière



Lato posteriore chiuso
Closed back
Arrière fermé











Porte su ambo i lati
Doors on both sides
Portes des deux côtés


CONFIGURATORE ONLINE

Online builder • Outil de configuration en ligne



Mod 10 series

CODE	€	mm LxPxH	mm LxPxH	N.	LT	Energy	Pmax W	I max A	KWh annum
				0,75 LT					
	MD-H10	4.950,00	900 x 350 x 1857	1000 x 800 x 2060	60	278	C	150 W	1,2 A
					H 370 Ø 93		N	240	
	MD-M10	6.490,00	900 x 510 x 1898	1000 x 800 x 2060	120	545	E	424 W	-
					H 370 Ø 90		N	383	
	MD-C10	6.950,00	900 x 510 x 1898	1000 x 800 x 2060	120	577	E	424 W	-
					H 370 Ø 90		N	398	
	MD-M12	6.690,00	900 x 510 x 1898	1000 x 800 x 2060		545	E	424 W	-
							N	383	
	MD-C12	7.150,00	900 x 510 x 1898	1000 x 800 x 2060		577	E	424 W	-
							N	398	
	MD-H14	4.800,00 ^S	900 x 350 x 1857	1000 x 800 x 2060	OPT14	278	C	150 W	1,2 A
					-		N	240	
	MD-M14	6.290,00 ^S	900 x 510 x 1898	1000 x 800 x 2060	OPT14	545	E	424 W	-
					-		N	383	
	MD-C14	6.750,00 ^S	900 x 510 x 1898	1000 x 800 x 2060	OPT14	577	E	424 W	-
					-		N	398	



	R 600 a 52	37	230 50-60Hz	97	117	1,7		
	R 134 a 170	39	230 50-60Hz	107	132	1,7		
	R 134 a 170	39	230 50-60Hz	120	145	1,7		
	R 134 a 170	39	230 50-60Hz	107	132	1,7		
	R 134 a 170	39	230 50-60Hz	141	166	1,7		
	R 600 a 52	37	230 50-60Hz	97	117	1,7		
	R 134 a 170	39	230 50-60Hz	103	128	1,7		
	R 134 a 170	39	230 50-60Hz	116	141	1,7		

Le temperature riportate sono indicative e possono variare di (+ -) 2 °C.

Reported temperatures are approximate and may vary by (+ -) 2 °C. • Les températures indiquées sont approximatives et peuvent varier de (+ -) 2 °C.







Mod 10 series

CODE	€	 mm LxPxH	 mm LxPxH		Pmax 	
 MD-H1-01	3.690,00	900 x 350 x 1857	1000 x 800 x 2060	278	4 W	35
 MD-M1-01	3.990,00	900 x 510 x 1898	1000 x 800 x 2060	545	8 W	70
 MD-C1-01	4.350,00	900 x 510 x 1898	1000 x 800 x 2060	577	8 W	70
 MD-H1-02	2.890,00	486 x 350 x 1857	600 x 800 x 2060	142	4 W	35
 MD-M1-02	3.290,00	486 x 510 x 1898	600 x 800 x 2060	285	8 W	70
 MD-C1-02	3.650,00	486 x 510 x 1898	600 x 800 x 2060	295	8 W	70



	6		100 - 240V	95	120	1,7
	6		100 - 240V	105	130	1,7
	6		100 - 240V	127	152	1,7
	3		100 - 240V	45	58	0,9
	3		100 - 240V	55	68	0,9
	3		100 - 240V	72	85	0,9

Finiture Mod 10 series

CODE	€	€	€	€		€		€		€	
	L01	A01	MD1	L20	L21	L10	L11	VO1	VO2	FO1	FO2
CORNICI • FRAMES • CADRES											
	FN-CL1A	590,00	-	-	930,00	1.120,00	1.350,00	-	-	-	-
	FN-CL2A	690,00	-	-	1.120,00	1.370,00	1.650,00	-	-	-	-
	FN-CL3A	810,00	-	-	1.390,00	1.650,00	1.990,00	-	-	-	-
	FN-CS1A	-	950,00	-	-	-	1.530,00	1.730,00	-	-	-
	FN-CS2A	-	1.200,00	-	-	-	2.070,00	2.270,00	-	-	-
	FN-CS3A	-	1.480,00	-	-	-	2.590,00	2.790,00	-	-	-
PANNELLI LATERALI • SIDES PANELS • PANEUX LATERAUX											
	FN-PLHA	-	-	310,00	380,00	460,00	510,00	-	-	-	-
	FN-PLA	-	-	390,00	470,00	570,00	620,00	-	-	-	-
RIVESTIMENTO FIT • Fit cladding • Habillage Fit											
	FN-RFH1A	830,00	-	-	1.030,00	1.230,00	1.430,00	-	-	-	-
	FN-RFM1A	980,00	-	-	1.180,00	1.380,00	1.580,00	-	-	-	-
	FN-RFC1A	1.080,00	-	-	1.280,00	1.480,00	1.780,00	-	-	-	-
	FN-RFH2A	1.030,00	-	-	1.230,00	1.430,00	1.630,00	-	-	-	-
	FN-RFM2A	1.180,00	-	-	1.380,00	1.580,00	1.780,00	-	-	-	-
	FN-RFC2A	1.280,00	-	-	1.480,00	1.680,00	1.880,00	-	-	-	-
	FN-RFH3A	1.230,00	-	-	1.430,00	1.630,00	1.830,00	-	-	-	-
	FN-RFM3A	1.380,00	-	-	1.580,00	1.780,00	1.980,00	-	-	-	-
	FN-RFC3A	1.480,00	-	-	1.680,00	1.880,00	2.080,00	-	-	-	-

Con le finiture A01 e L01 le fascette magnetiche sono in metallo non verniciato.










With A01 and L01, magnetic strips are in unfinished metal.

Avec les finitions du cadre A01 et L01 les bandes magnétiques sont en métal non peint.

* I colori RAL vengono realizzati su supporto di MDF in finitura opaca 20 gloss (finitura lucida 100 gloss su richiesta).

* RAL colours are made on MDF 20-gloss matte finish (100-gloss finish available on request)

* Les couleurs RAL sont réalisés sur support en MDF en finition matte 20 Gloss (ou bien sur demande brillante 100 Gloss).

								
---	---	---	---	---	--	---	---	---

1968 x 1200 x 7	2250 x 600 x 100	2250 x 600 x 250	●	14	26	34	0,2	0,4
1968 x 2100 x 7	2250 x 600 x 100	2250 x 600 x 250	●	17	29	37	0,2	0,4
1968 x 3000 x 7	3120 x 600 x 100	3120 x 600 x 250	●	21	36	44	0,2	0,5
1968 x 1200 x 70	2250 x 600 x 150	2250 x 600 x 300	●	13	31	39	0,2	0,4
1968 x 2100 x 70	2250 x 600 x 150	2250 x 600 x 300	●	16	34	42	0,2	0,4
1968 x 3000 x 70	3120 x 600 x 150	3120 x 600 x 300	●	19	42	50	0,3	0,6

1968 x 350 x 5	-	-	-	-	-	-	-	-
1968 x 510 x 5	-	-	-	-	-	-	-	-

-	-	-	-	23	-	-	-	-
-	-	-	-	28	-	-	-	-
-	-	-	-	30	-	-	-	-
-	-	-	-	29	-	-	-	-
-	-	-	-	35	-	-	-	-
-	-	-	-	38	-	-	-	-
-	-	-	-	35	-	-	-	-
-	-	-	-	42	-	-	-	-
-	-	-	-	47	-	-	-	-

Mod 20 series

È un sistema componibile. La composizione può essere realizzata utilizzando sia le vetrine refrigerate che i mobili neutri.

Il rivestimento esterno è in HPL con bordo lavorato a 45 gradi.

Modular system. Compositions can be made by using both refrigerated and non-refrigerated cabinets.

External cladding is in HPL with 45-degree carved edge.

C'est un système modulaire. La composition peut être réalisée en utilisant des modules réfrigérés et des modules neutres.

Le revêtement externe est fait en HPL avec un bord usiné à 45 degrés.

LATO POSTERIORE

Back side · Face arrière



Lato posteriore chiuso
Closed back
Arrière fermé



Porte su ambo i lati
Doors on both sides
Portes des deux côtés

OPTIONAL (Pag. 32)

Di serie su tutti i modelli

Standard on all models

Standard sur tous les modèles



Optional disponibili su tutti i modelli

Options available on all models

Disponible en option sur tous les modèles



OPT-RGB



OPT-CBD



OPT-ABK



OPT-VPB

CARATTERISTICHE COSTRUTTIVE (Modelli refrigerati)

Features (refrigerated modules) • Caracteristiques de construction (modules réfrigérées)

Struttura in alluminio	Aluminium structure	Structure en aluminium
Porte a battente con vetrocamera - protezione UV	Hinged doors with double glazing - UV protection	Portes battantes avec double vitrage - Protection UV
Serratura con chiave	Lock with key	Serrure à clé
Fianchi e top in pannelli di schiuma poliuretana	Sides and top panels polyurethane foam	Côtés et top : panneaux de mousse de polyuréthane
Interni in alluminio	Aluminium interior	Intérieur en aluminium
Illuminazione a LED bianco caldo (3000 K - 30 led/mt - 1,12 W / mt - 130 lumen / mt)	Cold white daylight LED (3000 K - 30 led/mt - 1,12 W / mt - 130 lumen / mt)	LED blanc day-light chaud (3000 K - 30 led/mt - 1,12 W / mt - 130 lumen / mt)
Compressore ad inverter	Inverter compressor	Compresseur onduleur
Refrigerazione statica e ventilata	Static and ventilated refrigeration	Réfrigération statique et ventilé
Termoregolatore digitale	Digital temperature controller	Thermorégulateur digital
Sbrinamento automatico ed evaporazione automatica della condensa	Automatic defrosting and automatic evaporation system	Dégivrage et évaporation de la condensation automatiques
Sistema antivibrazione	Anti-vibration system	Système anti-vibration
Filtro a carboni attivi ricaricabile	Rechargeable active carbon filter	Filtre à charbon actif rechargeable


CARATTERISTICHE COSTRUTTIVE (Modelli neutri)

Features (non-refrigerated modules) • Caracteristiques de construction (modules neutres)

Struttura in nobilitato	Melamine structure	Structure en mélamine
Ante in HPL	HPL doors	Portes en HPL
Piani regolabili	Adjustable shelves	Etagères réglables
Chiusura delle ante rallentata	Soft close doors	Fermeture ralentie des portes

Installazione con rivestimento FIT

FIT cladding installation • Installation avec revêtement FIT



Rivestimento completo top, fianchi e frontalino Complete cladding for top, sides and front flap Revêtement complet, top côtés et le panneau frontal

(1) MD-H20 / MD-H24 • (2) MD-(M/C)20 / MD-(M/C)22 / MD-(M/C)24

Mod 20 series

CODE	€	mm LxPxH	mm LxPxH	N. 0,75 LT	LT	Energy	Pmax W	I max A	KWh annum
				H Ø			Class		
 MD-H20	3.750,00	900 x 350 x 902	1000 x 800 x 1120	24	113	C	165 W	1,3 A	█
				H 370 Ø 93			N		
 MD-M20	4.690,00	900 x 510 x 943	1000 x 800 x 1120	48	222	C	400 W	-	█
				H 370 Ø 90			N		
 MD-C20	5.050,00	900 x 510 x 943	1000 x 800 x 1120	48	227	C	400 W	-	□
				H 370 Ø 90			N		
 MD-M22	4.790,00	900 x 510 x 943	1000 x 800 x 1120	42	222	C	400 W	-	█
				H 400 Ø 120			N		
 MD-C22	5.050,00	900 x 510 x 943	1000 x 800 x 1120	42	227	C	400 W	-	□
				H 400 Ø 120			N		
 MD-H24	3.600,00 ^S	900 x 350 x 902	1000 x 800 x 1100	OPT14	113	C	165 W	1,3 A	█
				-			N		
 MD-M24	4.590,00 ^S	900 x 510 x 943	1000 x 800 x 1100	OPT14	222	C	400 W	-	█
				-			N		
 MD-C24	4.950,00 ^S	900 x 510 x 943	1000 x 800 x 1100	OPT14	227	C	400 W	-	□
				-			N		

S. Senza allestimento interno · Without inside fittings · Sans aménagement intérieur

OPT14 - Pag. 33




























	R 600 a 25	38	230 50-60Hz	59	77	0,9		
	R 134 a 110	39	230 50-60Hz	69	90	0,9	 SET 4 °C TA 30°C	 SET 14 °C TA 35°C
	R 134 a 110	39	230 50-60Hz	79	100	0,9		
	R 134 a 110	39	230 50-60Hz	69	90	0,9	 SET 4 °C TA 30°C	 SET 14 °C TA 35°C
	R 134 a 110	39	230 50-60Hz	79	100	0,9	 SET 4 °C TA 30°C	 SET 14 °C TA 35°C
	R 600 a 25	38	230 50-60Hz	59	77	0,9		
	R 134 a 110	39	230 50-60Hz	66	97	0,9	 SET 4 °C TA 25°C	 SET 14 °C TA 30°C
	R 134 a 110	39	230 50-60Hz	76	107	0,9		

Le temperature riportate sono indicative e possono variare di (+ -) 2 °C.

Reported temperatures are approximate and may vary by (+ -) 2 °C. • Les températures indiquées sont approximatives et peuvent varier de (+ -) 2 °C.

Mod 20 series








CODE	€	 mm LxPxH	 mm LxPxH		Pmax  W	 KWh annum
 MD-H2-01	2.850,00	900 x 350 x 902	1000 x 800 x 1100	113	2 W	18
 MD-M2-01	3.250,00	900 x 350 x 943	1000 x 800 x 1100	222	4 W	35
 MD-C2-01	3.650,00	900 x 350 x 943	1000 x 800 x 1100	227	4 W	35
 MD-H2-02	2.350,00	486 x 350 x 902	600 x 800 x 1100	61	2 W	18
 MD-M2-02	2.750,00	486 x 510 x 943	600 x 800 x 1100	120	4 W	35
 MD-C2-02	3.150,00	486 x 510 x 943	600 x 800 x 1100	122	4 W	35


CODE	€	€	€	€	
		 	 	 	
		 	 		
	MD-H2-30	1.650,00	1.750,00	1.850,00	2.050,00
	MD-M2-30	1.750,00	1.850,00	1.950,00	2.150,00
	MD-C2-30	2.050,00	2.150,00	2.250,00	2.450,00
	MD-H2-31	1.350,00	1.450,00	1.550,00	1.750,00
	MD-M2-31	1.450,00	1.550,00	1.650,00	1.850,00
	MD-C2-31	1.750,00	1.850,00	1.950,00	2.150,00






* I colori RAL vengono realizzati su supporto di MDF in finitura opaca 20 gloss (finitura lucida 100 gloss su richiesta).

* RAL colours are made on MDF 20-gloss matte finish (100-gloss finish available on request)

* Les couleurs RAL sont réalisés sur support en MDF en finition matte 20 Gloss (ou bien sur demande brillante 100 Gloss).

						
---	---	---	---	---	---	---

	2		100 - 240V	53	74	0,9
	2		100 - 240V	61	82	0,9
	2		100 - 240V	71	92	0,9
	1		100 - 240V	28	49	0,6
	1		100 - 240V	32	53	0,6
	1		100 - 240V	37	58	0,6

				
900 x 350 x 943	1000 x 600 x 1100	59	72	0,7
900 x 510 x 943	1000 x 600 x 1100	67	80	0,9
900 x 510 x 943	1000 x 600 x 1100	65	78	0,9
486 x 350 x 943	800 x 600 x 1100	35	46	0,6
486 x 510 x 943	800 x 600 x 1100	39	50	0,6
486 x 510 x 943	800 x 600 x 1100	37	48	0,6




Finiture MOD 20 series

CODE	€	€	€	€		€		€		€	
	LD1	AD1	MD1	LD0	LD1	L10	L11	VD1	VD2	FD1	FD2

CORNICI • FRAMES • CADRES

	FN-CL1D	540,00	-	-	850,00	1.040,00	1.250,00	-	
	FN-CL2D	640,00	-	-	1.040,00	1.290,00	1.550,00	-	
	FN-CL3D	770,00	-	-	1.290,00	1.570,00	1.890,00	-	
	FN-CS1D	-	890,00	-	-	-	1.390,00	1.630,00	
	FN-CS2D	-	1.150,00	-	-	-	1.840,00	2.170,00	
	FN-CS3D	-	1.430,00	-	-	-	2.280,00	2.690,00	

RIVESTIMENTO FIT • Fit cladding • Habillage Fit

	FN-RFH1D	680,00	-	-	830,00	930,00	1.130,00	-	
	FN-RFM1D	780,00	-	-	980,00	1.080,00	1.280,00	-	
	FN-RFC1D	880,00	-	-	1.080,00	1.180,00	1.380,00	-	
	FN-RFH2D	830,00	-	-	1.030,00	1.130,00	1.330,00	-	
	FN-RFM2D	980,00	-	-	1.180,00	1.280,00	1.480,00	-	
	FN-RFC2D	1.080,00	-	-	1.280,00	1.380,00	1.580,00	-	
	FN-RFH3D	1.030,00	-	-	1.230,00	1.330,00	1.530,00	-	
	FN-RFM3D	1.180,00	-	-	1.380,00	1.480,00	1.680,00	-	
	FN-RFC3D	1.280,00	-	-	1.480,00	1.580,00	1.780,00	-	

* I colori RAL vengono realizzati su supporto di HPL in finitura opaca 20 gloss (finitura lucida 100 gloss su richiesta).

* RAL colours are made on HPL 20-gloss matte finish (100-gloss finish available on request)

* Les couleurs RAL sont réalisés sur support en HPL en finition matte 20 Gloss (ou bien sur demande brillante 100 Gloss).



1013 X 1200 X 7	1320 X 600 X 100	1320 X 600 X 250	●	10	20	28	0,1	0,2
1013 X 2100 X 7	2250 X 600 X 100	2250 X 600 X 250	●	12	22	30	0,1	0,3
1013 X 3000 X 7	3120 X 600 X 100	3120 X 600 X 250	●	15	25	33	0,1	0,5
1013 X 1200 X 70	1320 X 600 X 150	1320 X 600 X 300	●	11	21	29	0,1	0,2
1013 X 2100 X 70	2250 X 600 X 150	2250 X 600 X 300	●	13	23	31	0,1	0,4
1013 X 3000 X 70	3120 X 600 X 150	3120 X 600 X 300	●	16	26	34	0,1	0,6

914 x 370 x 909	-	-		15	-	-	-	-
914 x 540 x 950	-	-		18	-	-	-	-
914 x 540 x 950	-	-		20	-	-	-	-
1814 x 370 x 909	-	-		21	-	-	-	-
1814 x 540 x 950	-	-		25	-	-	-	-
1814 x 540 x 950	-	-		28	-	-	-	-
2714 x 370 x 909	-	-		27	-	-	-	-
2714 x 540 x 950	-	-		32	-	-	-	-
2714 x 540 x 950	-	-		37	-	-	-	-

Di serie - Standard



Filtro a carboni attivi

Filtro a carboni attivi ricaricabile. È possibile estrarre il filtro dalla vetrina e sostituire i carboni in pochi minuti. Permette un naturale ricircolo di aria nelle vetrine vino.

Activated carbon filter

Rechargeable activated carbon filter. It is possible to remove the filter from the cabinet and replace the coals in few minutes. It allows a natural circulation of air in the wine showcase.

Filtre à charbon actif

Filtre à charbon actif rechargeable. Il est possible d'enlever le filtre de la vitrine et de remplacer les charbons en quelques minutes. Il permet une circulation naturelle de l'air dans les vitrines à vins.



Termoregolatore digitale

L'utilizzatore ha la possibilità di impostare la vetrina con o senza ventilazione interna e di conseguenza ottenere, all'interno dello stesso vano, una temperatura uniforme o differenziata per tutte le tipologie di vino.

Digital temperature controller

The user can switch internal ventilation on or off to have - inside the same compartment - either an even or differentiated temperature for all types of wine.

Thermorégulateur numérique

L'utilisateur peut régler la vitrine avec ou sans ventilation interne et donc obtenir - dans le même compartiment - une température uniforme ou différenciée pour tous types de vin.

Optional



€ 190,00



OPT-RGB

Controller RGB

Installazione impianto led RGB (30 led/m - 7,2 Wm - 550 lumen/m - 12 V) in sostituzione dei led bianchi standard. Telecomando per gestione colori, programmazione effetti ed intensità luminosa. Il colore bianco dei led RGB è bianco freddo (6.000-6.500 K).

RGB controller

Replaces standard white LEDs with RGB LEDs. Various colours, lighting effects and dimming can be selected with the included remote control. RGB's white hue is very cool (6000-6500°K). We suggest not using the RGB LEDs for cold dish and cured meats/cheese units.

Regulateur RGB

Installation système led RGB (30 led/m - 7,2 Wm - 550 lumen/m - 12 V) à la place des LEDs blancs standard. Télécommande pour la gestion des couleurs, effets de programmation et intensité lumineuse. La couleur blanche de la led RGB est un blanc froid (6.000-6.500 K).



€ 240,00



OPT-CBD

Controller bianco dinamico

Installazione impianto led BIANCO DINAMICO (140 led/m - 19,2 Wm - 2.000 lumen/m - 24 V) in sostituzione dei led bianchi standard. Telecomando per gestione colore bianco (variabile da bianco caldo 2700 K a bianco freddo 6000 K). Controllo intensità luminosa.

Dinamic white controller

Installation of DYNAMIC WHITE (140 led/m - 19,2 Wm - 2.000 lumen/m - 24 V) setup in place of standard white LEDs. Remote control for white setting (ranging from warm white 2700 K to cold white 6000 K). Dimmer.

Regulateur blanc dynamique

Installation système LED BLANC DYNAMIQUE (140 led/m - 19,2 Wm - 2.000 lumen/m - 24 V) à la place des LEDs blancs standard. Télécommande pour la régulation du blanc (variable de blanc chaud 2700 K à blanc froid 6000 K). Contrôle intensité éclairage.



€ 1.600,00

OPT-ABK

All black

Verniciatura a polveri epossidiche colore nero opaco di tutte le parti metalliche interne (montanti, pannelli interni, accessori, piano) ed esterne (profili porte, telai, maniglie, carter). A seconda dei modelli, alcuni particolari tipo viti o reggimensole vengono mantenuti in finitura inox.

All black

Black matte epoxy powder coating of all internal (beams, internal panels, accessories, shelf) and external (door profiles, frame, handles, flank) metal parts. Depending on model, some details i.e. screw caps or shelf supports remain in stainless steel finish.

All black

Peinture en poudre époxy de couleur noir mat de toutes les parties métalliques internes (montants, panneaux internes, accessoires, dessus) et externes (profils de portes, cadres, poignées, carter). Selon les modèles, certains détails comme des vis ou les supports d'étagère sont conservés dans une finition en acier inoxydable.



€ 320,00

OPT-PCN

Porte colore nero

Verniciatura a polveri epossidiche colore Nero della parte esterna. MOD (profili porte, telaio di battuta delle porte, maniglie) TECA (profili porte maniglie).

Door frame in black color

Black epoxy powder painting of the external part. MOD (door profile, frame, handles) TECA (door profile, handle).

Portes en couleur noir

Laquage de l'extérieur avec vernis à poudre époxy noire. MOD (profilés de porte, châssis de porte, poignées) TECA (profilés, portes et poignées).



€ 120,00

OPT-VPB

Vetro porta brunito

Installazione di vetro brunito sulle porte (trasmissione luminosa 35%). Consente di ottenere un miglioramento del 10 % circa nella protezione ai raggi UV rispetto a quanto già garantito con il vetro standard.

Door with burnished glass

Installation of burnished glass on the doors (35% light transmission). It allows to obtain an improvement of about 10% in the protection against UV rays compared to the rate already guaranteed with standard glass.

Porte avec verre foncé

Installation des portes avec verre foncé (transmission de la lumière 35%). Il permet d'obtenir une amélioration d'environ 10% de la protection contre les rayons UV par rapport à ce qui est déjà garanti avec les vitres standard.

OPTIONAL TECA - MOD *14/24

Le vetrine *14/24 della serie Teca e Mod vengono fornite senza allestimenti. È possibile personalizzare l'allestimento interno scegliendo uno o più optional tra quelli di seguito elencati.

The units *14/24 of the Teca and Mod series are supplied without internal fittings. You can customize the interior by choosing one or more of the following options.

Les modules *14/24 de la serie Teca et Mod sont fournis sans accessoires. Vous pouvez personnaliser l'intérieur en choisissant une ou plusieurs options parmi celles indiquées ci-dessous.

Optional Teca - Mod M / C - 14 / 24



MAX mm
Ø 85 mm
H 360 mm

€ 90,00

OPT-14T-BF
OPT-14MP-BF

Bottiglie frontali

Piano in plexiglas con staffette di fissaggio.

Il sistema è regolabile in altezza con passo di 5 cm in funzione delle bottiglie inserite. Ogni piano può contenere 4 bottiglie.

Front neck bottles

Perspex shelf with mounting brackets. The system is adjustable in height, shelves can be fitted every 5 cm. depending on how many and what kind of bottles you want to insert. Each shelf can hold 4 bottles.

Bouteilles à col avant

Tablette en Plexy avec supports de montage. Le système est réglable en hauteur, les étagères peuvent être installées tous les 5 cm selon le nombre et le type de bouteilles que vous souhaitez insérer. Chaque étagère peut accueillir 4 bouteilles.



MAX mm
Ø 120 mm
H 400 mm

€ 90,00

OPT-14T-BI
OPT-14MP-BI

Bottiglie inclinate

Struttura realizzata con laterali in plexiglas e tondini in alluminio. Questa struttura può essere posizionata a diverse altezze con interasse minimo di 20 cm. Può contenere fino a 7 bottiglie classiche da 0.75 l oppure 4 bottiglie Magnum.

Inclined bottles

Structure composed of Perspex sides and aluminum rods. This structure can be positioned at different heights with a minimum of 20 cm spacing. It can hold 7 standard 0.75 l bottles or 4 Magnum.

Bouteilles inclinées

Structure avec latéraux en Plexy et tiges en aluminium. Cette structure peut être positionnée à des hauteurs différentes avec un minimum de 20 cm de distance. Elle peut accueillir 7 bouteilles classiques de 0,75 l ou 4 Magnum.



MAX mm
Ø 90 mm
H 370 mm

€ 120,00

OPT-14-B0

Bottiglie orizzontali

3 Kit composti da 8 tondini cadauno (totale 24 tondini). Con ogni kit è possibile esporre 3 file da 8 bottiglie (24 bottiglie totali) ed è regolabile in altezza ogni 10 cm.

Horizontal bottles

3 kits made of 8 rods each (24 rods in total). Each kit stores 3 rows of 8 bottles (24 bottles total) and can be adjusted every 10cm in height.

Bouteilles horizontales

3 Kits comprenant 8 tiges chacun (total 24 tiges). Avec chaque KIT on peut exposer 3 files de 8 bouteilles (24 bouteilles en total) et il est réglable en hauteur à chaque 10 cm.



€ 36,00

OPT-14T-PR
OPT-14MP-PR

Piano regolabile

Piano regolabile in vetro temperato con reggi mensole. Il piano è regolabile con passo 5 cm. È molto utile per il posizionamento di bottiglie in verticale, bottiglie e decanter.

Adjustable shelf

Tempered glass adjustable shelf with supports. The shelf can be adjusted in steps of 5 cm. It is very useful for positioning vertically bottles, glasses and decanters.

Etagère réglable

Étagère réglable en verre trempé avec supports. L'étagère peut être installée chaque 5 cm. Il est très utile pour positionner verticalement les bouteilles, les verres et les carafes decanters.

Optional Teca - Mod H - 14 / 24



MAX mm
Ø 80 mm
H 350 mm

€ 70,00

OPT-14TH-BI
OPT-14MPH-BI

Bottiglie inclinate

Piano in plexiglass termoformato. Questo accessorio può essere posizionato a diverse altezze e può contenere 4 bottiglie classiche da 0.75 cl.

Tilted bottles

Thermoformed plexiglass ledge. This component can be positioned at different heights and can contain 4 classic 0.75 l bottles.

Bouteilles inclinées

Support bouteilles en plexiglas thermoformé. Cet accessoire peut être placé à différentes hauteurs et peut contenir 4 bouteilles classiques de 0,75 cl.



MAX mm
Ø 90 mm
H 370 mm

€ 60,00

OPT-14H-B0

Bottiglie orizzontali

3 Kit composti da 4 tondini cadauno (totale 12 tondini). Con un kit è possibile esporre 3 file da 4 bottiglie (12 bottiglie totali) ed è regolabile in altezza ogni 10 cm.

Horizontal bottles

3 kits made of 4 rods each (12 rods in total). Each kit stores 3 rows of 4 bottles (12 bottles total) and can be adjusted every 10cm in height.

Bouteilles horizontales

3 Kits comprenant 4 tiges chacun (total 12 tiges). Avec chaque KIT on peut exposer 3 files de 4 bouteilles (12 bouteilles en total) et il est réglable en hauteur à chaque 10 cm.



€ 28,00

OPT-14TH-PR
OPT-14MPH-PR

Piano regolabile

Piano regolabile in vetro temperato con reggi mensole. Il piano è regolabile con passo 5 cm. È molto utile per il posizionamento di bottiglie in verticale e bicchieri.

Adjustable shelf

Tempered glass adjustable shelf with supports. The shelf can be adjusted in steps of 5 cm. It is very useful for positioning vertically bottles and glasses.

Etagère réglable

Étagère réglable en verre trempé avec supports. L'étagère peut être installée chaque 5 cm. Il est très utile pour positionner verticalement les bouteilles et les verres.

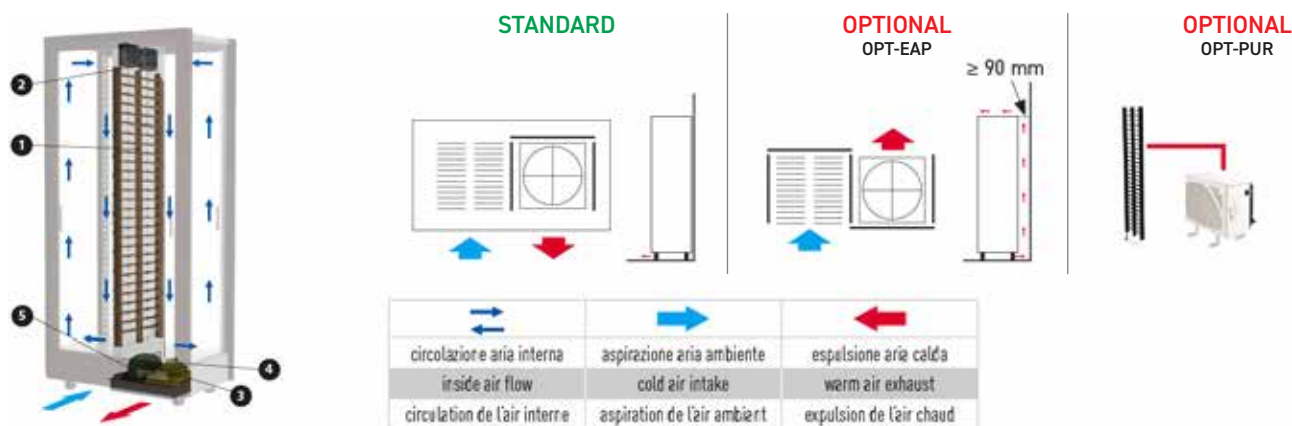
Unità refrigerante integrata (standard)

IMPIANTO A REFRIGERAZIONE CENTRALE (brevettato) - condensazione ventilata

Installato su tutte le vetrine profondità (510 - 530 mm)

CENTRAL COOLING SYSTEM (patented) • Installed on all cabinets with (510 - 530 mm) depth

INSTALLATION DE RÉFRIGÉRATION CENTRALE (brevetée) - condensation ventilée • Installé dans le vitrines de profondeur (510 - 530 mm)



La serpentina di raffreddamento ① e le ventole di aereazione interna ② sono inserite al centro della vetrina all'interno dei pannelli di alluminio. Il compressore ③, il condensatore orizzontale con ventola a pala premente ④ e la vasca per l'evaporazione della condensa ⑤ sono inseriti in una speciale vasca ribassata. Con questa soluzione, pur installando un compressore importante (1/4 hp), l'altezza della base è limitata (150 mm) in quanto viene utilizzato lo spazio inferiore dove sono inseriti i piedi (80 mm). La circolazione dell'aria di condensazione avviene dalla parte inferiore frontale.

The cooling coil ① and the internal fans ② are installed in the middle of the cabinet inside the aluminium panels. The compressor ③, the horizontal condensing unit, the pushing fan ④ and the vat for the evaporation of the condensation water ⑤ are placed in a special lowered tank. With this solution, despite installing an high power compressor (1/4 hp), the height of the base is limited (150 mm) as it takes up the lower space where feet are located (80 mm). Condensation air circulates from the bottom front part.

Le serpentin de refroidissement ① et les ventilateurs internes ② sont insérés au milieu de la vitrine à l'intérieur des panneaux d'aluminium. Le compresseur ③, l'unité de condensation horizontale, le ventilateur avec la lame à pression ④ et le bassin de l'évaporation de l'eau de condensation ⑤ sont placés dans une cuve spéciale rébassée. Avec cette solution, même avec un compresseur de grande puissance (1/4 HP), la hauteur de la base est limité (150 mm), car on utilise l'espace inférieur où se trouvent les pieds (80 mm). La circulation de l'air de condensation est soufflé à travers la partie inférieure avant.

Espulsione aria posteriore • Air exhaust at rear • Sortie d'air arrière

CODE	€	
OPT-EAP	90,00	Inserimento di deflettori che convogliano l'aria calda nel lato posteriore. È necessario lasciare uno spazio di almeno 9 cm tra la vetrina ed il muro ed un'apertura nella parte superiore della vetrina che consenta l'espulsione dell'aria calda. Non disponibile su vetrine H.

Unità remota silenziata (optional)

Predisposizione unità remota • Setting for remote compressor • Prevision de compresseur déplacé

OPT-PUR	80,00	Le vetrine sono sprovviste di unità condensatrice. Tutte le vetrine vengono predisposte con valvola termostatica di serie. Le tubazioni per l'allacciamento alla linea frigorifera sono nella parte inferiore della vetrina. È necessario prevedere una linea di scarico per l'acqua di condensa e l'alimentazione elettrica. Non disponibile su vetrine H.
---------	-------	--

	CODE	€	N. modules	mm LxPxH	
	GAS R134a				
	OPT-UR01-134	3.900,00	1	930 x 575 x 690	Tecumseh AE 4440 Y
	OPT-UR02-134	4.300,00	2	930 x 575 x 690	Tecumseh CAJ 4461 Y
	OPT-UR03-134	4.900,00	3	930 x 575 x 690	Tecumseh CAJ 4511 Y

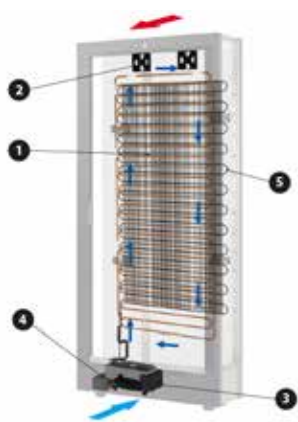
Le potenze sono state calcolate per una linea frigorifera non superiore a 15 metri • Compressor power is calculated considering a distance not higher than 15 meters

IMPIANTO A REFRIGERAZIONE POSTERIORE - CONDENSAZIONE STATICA

Installato su tutte le vetrine profondità (350 - 362 mm)

REAR COOLING SYSTEM – static condensation · Installed on all cabinets with (350 - 362 mm) depth

SYSTÈME DE RÉFRIGÉRATION ARRIÈRE - condensation statique · Installé dans toutes les vitrines en profondeur (350 - 362 mm)



circolazione aria interna	aspirazione aria ambiente	espulsione aria calda
inside air flow	cold air intake	warm air exhaust
circulation de l'air interne	aspiration de l'air ambiant	expulsion de l'air chaud



La serpentina di raffreddamento ❶ e le ventole di aereazione interna ❷ sono posizionate all'interno del vano refrigerato dietro il pannello posteriore in alluminio. Il compressore ad inverter ❸ e la vasca per l'evaporazione della condensa ❹ sono inseriti nella base inferiore. Il condensatore statico ❺ è installato nel retro della vetrina. Il raffreddamento del condensatore avviene per convezione senza l'ausilio di ventole. L'aria ambiente passa sotto la base e sale nello spazio tra il retro della vetrina ed il muro, si scalda ed esce dall'alto.

The cooling coil ❶ and the internal aeration fans ❷ are placed inside the refrigerated compartment, behind the aluminum back panel. The inverter compressor ❸ and the evaporation pan ❹ are placed in the lower base. The static condenser ❺ is installed in the back of the cabinet. The condenser cools down due to convection without the use of fans. Ambient air comes through under the base and rises in the gap between the back of the cabinet and the wall, gets warm and exits from the top.

Le serpentin de refroidissement ❶ et les ventilateurs internes ❷ sont positionnés à l'intérieur du compartiment réfrigéré derrière le panneau du fond en aluminium. Le compresseur onduleur inverter ❸ et le réservoir d'évaporateur de condense ❹ sont insérés dans la base inférieure. Le condensateur statique ❺ est installé à l'arrière de la vitrine. Le refroidissement du condensateur se fait par convection sans l'aide de ventilateurs. L'air passe sous la base et s'élève dans l'espace entre l'arrière de la vitrine et le mur, il se réchauffe et s'échappe vers l'haut.

Insertion of deflectors which send the hot air to the back. A gap of at least 9 cm must be left between the cabinet and the rear wall and the corresponding top part must be left open to allow the expulsion of the hot air. **Not available on H units.**

Insertion de déflecteurs qui véhiculent l'air chaud vers l'arrière. On doit laisser un espace d'au moins 9 cm entre la vitrine et la paroi et une ouverture dans la partie supérieure correspondante pour permettre l'expulsion de l'air chaud. **Non disponible pour les vitrines H.**

SILENCED REMOTE UNIT (OPTION) · UNITÉ DÉPORTÉE SILENCIEUSE

The units are provided without condensing unit. They are supplied with thermostatic valve as standard. The pipes for the connection to the refrigerating line are in the lower part of the unit. It is necessary to provide a discharge pipe for the condensing water and the power supply. **Not available on H units.**

Les vitrines ne sont pas équipés avec l'unité de condensation. Ils sont livrés avec vanne thermostatique en standard. Les tuyaux pour le raccordement à la ligne de production de froid sont dans la partie inférieure de la vitrine. Il est nécessaire de prévoir un tuyau d'évacuation de l'eau de condensation et l'alimentation électrique. **Non disponible pour les vitrines H.**

HP	HFC			* - 10 °C (TA 32)	 mm L A	 dB 10 m - 5 m
1/3	R134a	230 / 1 / 50	504	611	1/4 - 3/8	27 - 33
1/2	R134a	230 / 1 / 50	667	882	1/4 - 1/2	28 - 34
1	R134a	230 / 1 / 50	1123	1670	3/8 - 5/8	30 - 36

Puissance du compresseur est calculée en tenant compte d'une distance ne dépassant pas 15 mètres

Wine Living Zero

Mobite da soggiorno componibile.

È possibile disporre i diversi moduli nella posizione desiderata ad eccezione del modulo (WLO-MD1000) e delle basi e pensili Tv che devono essere posizionati tra due altri moduli.

Possono essere inserite le vetrine vino delle collezioni Teca e Mod utilizzando i diversi moduli progettati per questa applicazione.

Modular living room furniture. It is possible to arrange the modules in the desired layout except for the (WLO-MD1000) module and TV supports and wall units that must be positioned between two other modules.

Wine cellars from the Teca and Mod collections can be included using the models designed for this composition.

Mobilier de salon modulaire.

Il est possible d'agencer les différents modules dans la position souhaitée, à l'exception du module (WLO-MD1000) et des bases et des unités murales TV qui doivent être positionnées entre deux autres modules.

Les vitrines des collections Teca et Mod peuvent être ajoutés en utilisant les différents modules conçus pour cette application.

Installazione della vetrina vino

Ways of installing the wine cabinet • Type d'installation de la vitrine



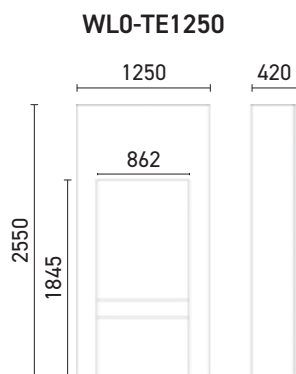
Teca B (TE-BH10 / TE-BH14)



Mod (MD-H10 / MDH14)
con cornice • with frame • avec cadre
(MD-CS / MD-CL)



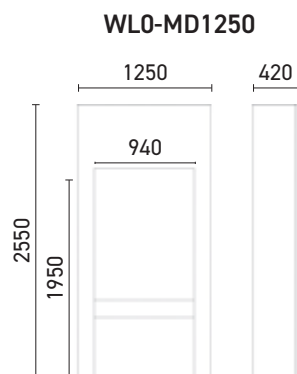
Mod (MD-H10 / MDH14)
a filo • flush • à fleur de mur



Per installare nel Wine Living Zero uno dei modelli della vetrina Teca B occorre inserire il modulo del living WLO-TE1250. La vetrina viene incassata mentre la cornice rimane esterna in battuta.

To install one of the Teca B models in Wine Living Zero, insert the living module WLO-TE1250. The display case stays recessed while the frame stays outside in contact.

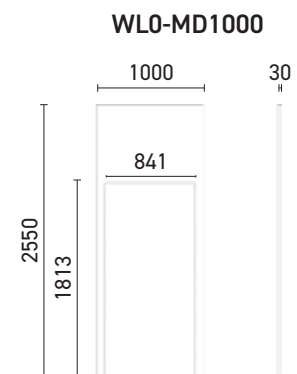
Pour installer un modèle de vitrine Teca B dans Wine Living Zero, il faut insérer le module living WLO-TE1250. La vitrine est en retrait tandis que le cadre reste à l'extérieur à contact.



Inserendo nel living il modulo WLO-MD1250 è possibile installare uno dei modelli della collezione MOD 10 series sia con cornice lineare che sagomata. La cornice rimane esterna.

By inserting the WLO-MD1250 module into the living room, one of the series MOD 10 unit can be installed with either a linear or a shaped frame. The frame remains external.

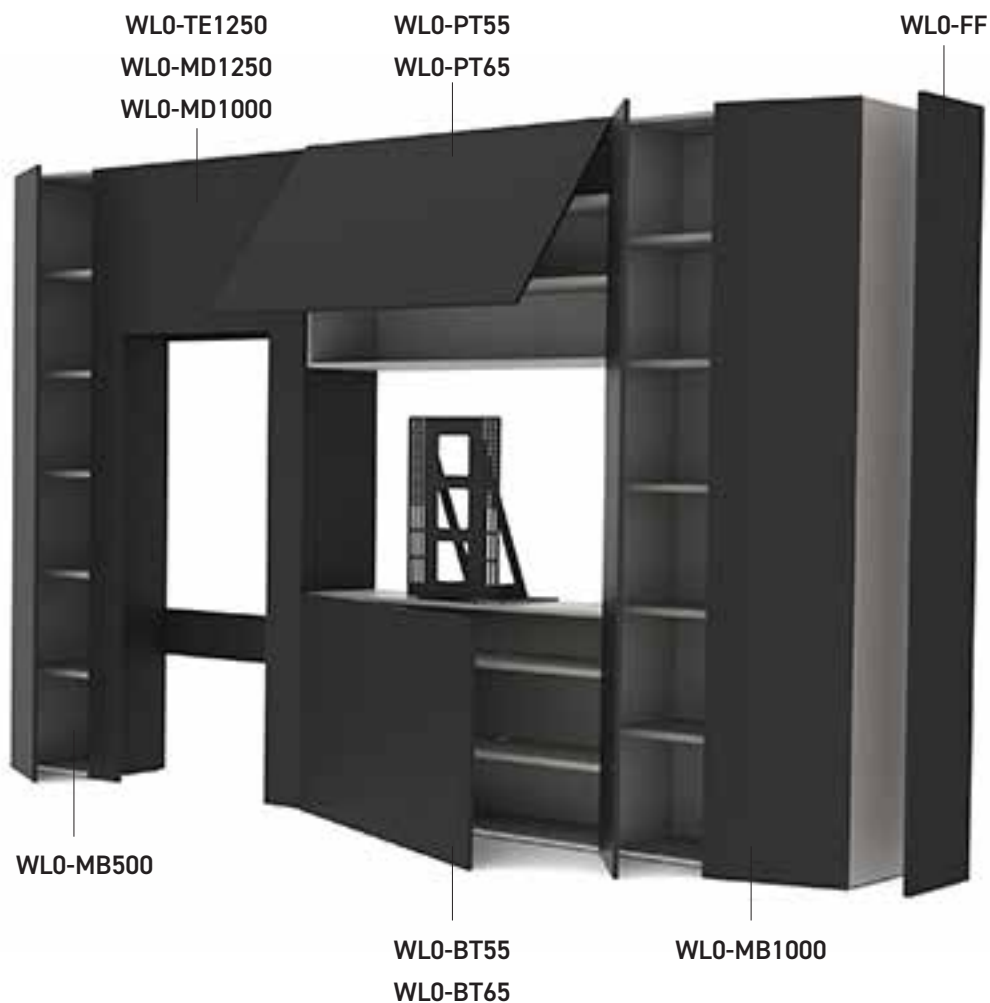
En insérant le module WLO-MD1250 dans le wine living, l'un des modèles de la série MOD 10 peut être installé avec un cadre linéaire ou mouluré. Le cadre reste externe.



Per realizzare l'installazione a filo occorre scegliere una vetrina della collezione MOD 10 series ed inserire nel mobile living il modulo WLO-MD1000. La vetrina viene incassata mentre il rivestimento viene applicato in modo magnetico.

To realize a flush installation, choose a showcase from the MOD10 collection and insert the WLO-MD1000 module into the living room furniture. The display stay recessed while the framing is magnetically applied.

Pour réaliser l'installation à fleur, il faut choisir une vitrine de la collection MOD10 et insérer le module WLO-MD1000 dans le living. La vitrine est en retrait tandis que le revêtement est appliqué par des aimants.



CARATTERISTICHE COSTRUTTIVE

Features · Caracteristiques de construction

Struttura in nobilitato

Anta in MDF laccato

Piani regolabili

Chiusura delle ante rallentata

Piedini regolabili

Staffa supporto/estrazione TV in metallo con guide estraibili.

Faced panel structure

Doors in lacquered finish MDF

Adjustable shelves

Soft close doors

Adjustable feet

Metal TV bracket support with pull-out rails.

Structure en mélamine

Portes en MDF laqué





Etagères réglables

Fermeture des portes ralentie

Pieds réglables

Equerre métallique de support /extraction avec guides coulissantes.

Wine Living Zero





CODE			
	QP	500 x 420 x 2550	-
	QP	1000 x 420 x 2550	-
	QP	1270 x 420 x 900	1400 x 600 x 1200
	QP	1480 x 420 x 840	1600 x 600 x 1200
	QP	1270 x 420 x 900	1400 x 600 x 1200
	QP	1480 x 420 x 840	1600 x 600 x 1200
	QP	-	-
	QP	1250 x 420 x 2550	-
	QP	1250 x 420 x 2550	-
	QP	1000 x 30 x 2550	-

QP. Quotazione a progetto • Project quotation • QP Devis sur projet

* I colori RAL vengono realizzati su supporto di MDF in finitura opaca 20 gloss (finitura lucida 100 gloss su richiesta).

* RAL colours are made on MDF 20-gloss matte finish (100-gloss finish available on request)

* Les couleurs RAL sont réalisés sur support en MDF en finition matte 20 Gloss (ou bien sur demande brillante 100 Gloss).

 n.			
6	82	-	0,3
8	124	-	0,4
1	73	89	1,1
1	82	98	1,2
1	68	84	1,1
1	87	103	1,2
1	-	-	0,1
4	49	-	0,3
4	47	-	0,3
2	12	-	0,2

HPL laminato alta pressione • high pressure laminate • stratifiés haute pression

Quadro Vino • Teca B • Mod (MD-CL / MD-PL / MD-RL)



L01
HPL grezzo
raw HPL
HPL brut



L10
bianco opaco
matte white
blanc mat



L11
nero opaco
matte black
noir mat



L20
castagno
chestnut
chêne



L21
Teak Roble
Teak Roble
Teck Rouvre



L22
wengé loft
loft wenge
wenge loft



L23
larice cenere
ash larch
mélèze cendre



L40
cemento tortora
dove concrete
ciment taupe



L50
acciaio satinato
brushed steel
acier brossé

MDF non verniciato • No finish MDF • MDF non peint

Quadro Vino • Teca • Teca B • Mod (MD-CL / MD-PL)



MD1
MDF non verniciato
no finish MDF
MDF non peint

Ayous non verniciato • No finish Ayous • Ayous non peint

Mod (MD-CS)



AD1
ayous non verniciato
no finish ayous
ayous non peint

Rivestimento in foglia • Leaf finish • Revêtement en feuille métallique

Mod (MD-CS)



FO1
oro patinato
gold coated
revêtement or



FO2
argento patinato
silver coated
revêtement argent

Verniciatura a liquido • Liquid paint finish • Laquage par peinture liquide

Quadro Vino • Teca • Teca B • Mod (MD-CL / MD-CS / MD-PL / MD-RL)



RAL 9010
bianco opaco (20 gloss)
matte white (20 gloss)
blanc mat (20 gloss)



RAL 9005
nero opaco (20 gloss)
matte black (20 gloss)
noir mat (20 gloss)



V01
verniciato oro
gold paint
peinture or



V02
verniciato argento
silver paint
peinture argent



RAL 20/100
opaco 20 gloss - lucido 100 gloss
matte 20 gloss - glossy 100 gloss
mat 20 gloss - brillant 100 gloss

Verniciatura a liquido (Dune) • Liquid paint finish (Dune) • Laquage par peinture liquide (Dune)

Quadro Vino • Teca • Teca B



DRAL 9010
bianco opaco (20 gloss)
matte white (20 gloss)
blanc mat (20 gloss)



DRAL 9005
nero opaco (20 gloss)
matte black (20 gloss)
noir mat (20 gloss)



DVO 1
verniciato oro
gold paint
peinture or



DVO 2
verniciato argento
silver paint
peinture argent



DRAL 20/100
opaco 20 gloss - lucido 100 gloss
matte 20 gloss - glossy 100 gloss
mat 20 gloss - brillant 100 gloss

Dune non verniciato • No finish Dune • Dune non peint

Quadro Vino • Teca • Teca B



DO 1
Dune non verniciato
no finish Dune
Dune non peint

Rivestimento in foglia (Dune) • Leaf finish (Dune) • Revêtement en feuille métallique (Dune)

Quadro Vino • Teca • Teca B



DFO 1
oro patinato
gold coated
revêtement or



DFO 2
argento patinato
silver coated
revêtement argent

Pannello nobilitato - laminato • Faced panel - laminate

Wine Living Zero (Struttura - Structure - Structure interne)



N20
confort
comfort
comfort

Colorazioni speciali RAL

Special RAL colors

 RAL 1001 BEIGE	 RAL 1002 SAND YELLOW	 RAL 1003 SIGNAL YELLOW	 RAL 1006 MAIZE YELLOW	 RAL 1007 DAFFODIL YELLOW
 RAL 1011 BROWN BEIGE	 RAL 1014 IVORY	 RAL 1015 LIGHT IVORY	 RAL 1019 GREY BEIGE	 RAL 1024 OCHRE YELLOW
 RAL 1034 PASTEL YELLOW	 RAL 2000 YELLOW ORANGE	 RAL 2003 PASTEL ORANGE	 RAL 2010 SIGNAL ORANGE	 RAL 3004 PURPLE RED
 RAL 3005 WINE RED	 RAL 3007 BLACH RED	 RAL 3009 OXIDE RED	 RAL 3012 BEIGE RED	 RAL 3017 ROSE
 RAL 3031 ORIENT RED	 RAL 4001 RED LILAC	 RAL 4004 CLARET VIOLET	 RAL 4009 PASTEL VIOLET	 RAL 5003 SAPPHIRE BLUE
 RAL 5004 BLACK BLUE	 RAL 5005 SIGNAL BLUE	 RAL 5008 GREY BLUE	 RAL 5012 LIGHT BLUE	 RAL 5014 PIGEON BLUE



 RAL 5020 OCEAN BLUE	 RAL 6005 MOSS GREEN	 RAL 6011 RESEDA GREEN	 RAL 6019 PASTEL GREEN	 RAL 7000 SQUIRREL GREY
 RAL 7001 SILVER GREY	 RAL 7003 MOSS GREY	 RAL 7004 SIGNAL GREY	 RAL 7006 BEIGE GREY	 RAL 7011 IRON GREY
 RAL 7030 STONE GREY	 RAL 7032 PEBBLE GREY	 RAL 7035 LIGHT GREY	 RAL 7036 PLATINUM GREY	 RAL 7042 TRAFFIC GREY A
 RAL 8002 SIGNAL BROWN	 RAL 8007 FAWN BROWN	 RAL 8014 SEPIA BROWN	 RAL 8017 CHOCOLATE BROWN	 RAL 8019 GREY BROWN
 RAL 8022 BLACK BROWN	 RAL 8025 PALE BROWN	 RAL 8028 TERRA BROWN	 RAL 9001 CREAM	 RAL 9002 GREY WHITE
 RAL 9003 SIGNAL WHITE	 RAL 9004 SIGNAL BLACK	 RAL 9005 JET BLACK	 RAL 9010 PURE WHITE	 RAL 9016 TRAFFIC WHITE

I colori stampati in questa cartella sono indicativi
The colours printed and shown in this folder are merely indicative
Les coloris imprimés ici sont indicatifs

Legenda • Legend • Légende

CODE	Codice	Code	Code
	Temperatura (UR 50%)	Temperature (UR 50%)	Température (UR 50%)
	Tensione	Voltage	Tension
	Assorbimento	Absorption	Absorption
	Consumo kWh annui	kWh consumption per year	Consommation kWh annuelle
	Classe energetica	Energy efficiency rating	Classe énergie
Class	Classe climatica	Climate class	Classe climatique
	Pressione acustica Leq (h 155 cm - d. 100 cm)	Leq sound pressure level (h 155 cm - d 100 cm)	Leq niveau pression acoustique (h 155 cm - d 100 cm)
	Capacità	Capacity	Capacité
	Gas refrigerante	Refrigerant gas	Gaz réfrigérant
	Luce	Light	Lumière
	Led bianco caldo (3000 K - 30 led/mt - 1,12 W / mt - 130 lumen / mt)	brightwhite warm LED (3000 K - 30 led/mt - 1,12 W / mt - 130 lumen / mt)	LED blanc chaud (3000 K - 30 led/mt - 1,12 W / mt - 130 lumen / mt)
	Led bianco naturale (4000 K - 30 led/mt - 7,2 W / mt - 572 lumen / mt)	White natural daylight LED (4000 K - 30 led/mt - 7,2 W / mt - 572 lumen / mt)	LED blanc day-light naturel (4000 K - 30 led/mt - 7,2 W / mt - 572 lumen / mt)
	Led blu	Blue LED	LED bleue
	Controller RGB (30 led/mt - 7,2 W / mt - 550 lumen / mt)	RGB controller (30 led/mt - 7,2 W / mt - 550 lumen / mt)	Regulateur RGB (30 led/mt - 7,2 W / mt - 550 lumen / mt)
	Controller bianco dinamico (2700/6000 K - 140 led/mt - 19,2 W / mt - 2000 lumen / mt)	Dinamic white controller (2700/6000 K - 140 led/mt - 19,2 W / mt - 2000 lumen / mt)	Regulateur blanc dynamique (2700/6000 K - 140 led/mt - 19,2 W / mt - 2000 lumen / mt)
	Lato posteriore vetrina	Showcase back side	Face postérieure vitrine
	Ante in vetro	Glass doors	Porte en verre
	Pannello cieco	Blank panel	Panneau borgne
	Numero piani (base compresa)	Number of shelves (including base)	Nombre de tablettes (base comprise)
	Bottiglie	Bottles	Bouteilles
	Numero bottiglie da 0,75 Lt	Number of bottles 0,75 lt.	Quantité bouteilles 0,75 lt.
	Altezza e diametro massimo bottiglie	Maximum height and diameter of the bottles	Hauteur et diamètre maximum des bouteilles
	Presente	Present	Présent
-	Assente / dato non disponibile	Absent / data not available	Absent / information non disponible
	Dimensioni nette	Net dimensions	Dimensions nettes
	Dimensioni con imballo	Dimensions including packaging	Dimensions avec emballage
	Dimensioni con imballo su pedana	Dimensions including packing on pallet	Dimensions avec emballage sur palette
	Peso netto	Net weight	Poids net
	Peso con imballo	Weight with packaging	Poids avec emballage
	Peso con imballo su pedana	Weight with packing on pallet	Poids avec emballage sur palette
	Volume con imballo	Volume with packaging	Volume avec emballage
	Volume con imballo su pedana	Volume with packaging on pallet	Volume avec emballage sur palette
	Imballo in legno	Wooden packaging	Emballage en bois
	Numero colli	Number of packagings	Quantité colis

EXPO SRL

Via G. Di Vittorio, 11 • 10098 Rivoli (TO) • ITALY
www.expohome.it • info@expohome.it

