

SCHWEISS-SHOP.DE



Mietpreisliste V05.2012

Profiqualität mieten

gewerbliche Preisliste



informieren. mitmachen. gewinnen.



SCHWEISS-SHOP.DE

Mieten ist oft interessanter als Kaufen

Wenn zum Beispiel:

Ein außerordentlich großer Auftrag vor der Tür steht. Hier ist Mieten günstiger als Kaufen, denn ein einmaliger Auftrag würde einen Kauf nicht rechtfertigen.

Spezielle Schweißaufgaben angenommen werden sollen, für die Sie aber die erforderlichen Maschinenausstattung nicht zur Verfügung haben.

Zu Spitzenmonaten Ihr Betrieb maximal ausgelastet ist. In diesen Spitzenzeiten können Sie Ihren zusätzlichen Gerätebedarf mit unseren Mietgeräten abdecken.

Eine Unternehmensgründung bevorsteht.

Dies bedeutet oft eine starke finanzielle Belastung. Die Anschaffungskosten und Risiken lassen sich aber einfach reduzieren, indem Sie zu Beginn mit Leihgeräten arbeiten.

Ohne Kapitalbindung können Sie sofort erfolgreiche Aufträge abwickeln.

Langzeitmiete

Mietgeräte schon ab EUR 0.50 per Kalendertag,
bei einer Mietzeit von 365 Tagen. Günstiger geht es nicht mehr.

Die Vorteile der Langzeitmiete nutzen bereits viele unserer Kunden.

- ★ günstige Mietpreise / hochwertige Geräte
- ★ freie Verfügbarkeit der Geräte
- ★ keine Reparaturkosten (im Rahmen der Garantiebedingungen)
- ★ ständig neuwertige Geräte,
dadurch keine Ausfallzeiten durch alte Geräte
- ★ sofortiges Austauschgerät, bei Defekten
- ★ flexible Austauschmöglichkeiten,
bei wechselnden Schweißaufgaben
- ★ sofortige steuerliche Absetzmöglichkeiten,
durch monatliche Abrechnung
- ★ keine Abschreibungspflicht über 12 Jahre und mehr

Interessiert

Dann fragen Sie einfach, dass von Ihnen benötigte Gerät an.
Wir errechnen Ihnen dann umgehend den Langzeitmietpreis.



*z.B. Wig-Anlage 160 DC, m. Zubehör
EUR 1,87 per Kalendertag.*

Qualität ohne Risiko

Unser Gerätepark wird ständig erneuert und ausgebaut, wodurch Sie überwiegend Neugeräte auf dem neusten Stand der Technik zur Miete erhalten. Technisch hochwertige Anlagen, garantieren Ihnen ausfallfreies Arbeiten bei einfachster Handhabung. Modernste Technik ermöglicht unglaubliche Gewichtsreduzierung der Geräte. Transportprobleme gehören der Vergangenheit an.

Unsere Mietanlagen werden regelmäßig gewartet und gepflegt. Das S-Zeichen und eine hohe Schutzklasse sind bei uns selbstverständlich.

Wir führen Anlagen für fast alle Schweißaufgaben. Zubehör, wie Fernregler, technische Gase, Zusatzwerkstoffe ... erhalten Sie ebenfalls bei uns. Sollte das benötigte Gerät nicht dabei sein, sprechen Sie uns an!

Service und Leistungen



In Hamburg und Umgebung, liefern wir neben technischen Gasen, Schweißmaschinen und Zubehör mit unseren Fahrzeugen binnen 24-48 Stunden direkt zu Ihnen.

Unsere Kunden in Deutschland und Europa erhalten Ihre Waren und unsere Mietanlagen preiswert und schnell per Paketdienst und Spedition und mit unseren zahlreichen Express Lösungen sind auch Lieferungen innerhalb kürzester Zeit möglich.

Einweisung an den Mietgeräten, vor Ort Service* oder telefonischer Support, bei Problemen. Anmietungen ab einen Tag. Staffelmietpreise für längere Mietzeiten. Sondermietpreise, bei der Anmietung von mehreren Geräten oder Langzeitmieten.

Nicht benötigte Zusatzwerkstoffe, werden nach Mietende in Originalverpackung zurückgenommen. Technische Gase können in 10-20 Liter Behältern nach Verbrauch abgerechnet werden. Baustellen- und Lieferservice*, Leasing, Reparatur Ihrer defekten Geräte.

Mietgrundlagen

Zur Anmietung benötigen wir von Ihnen lediglich einen gültigen Personalausweis, und Ihre EC- oder Kreditkarte. Die Mietkaution beträgt per Gerät EUR 400.- bis 1.000.- und ist per EC** / Kredit-Karte** zu leisten. Diese wird nach Abgabe der Mietgeräte mit den Mietgebühren verrechnet.

Firmenkunden können nach Eröffnung eines Kundenkontos auch kautionsfrei mieten oder die Kautions per Scheck hinterlegen. Den Antrag erhalten Sie auf Wunsch.

Die im Mietvertrag festgelegte Mietzeit, kann soweit keine Reservierung vorliegt, einfach telefonisch verlängert werden.

* Bei Inanspruchnahme unseres Vor Ort- oder Lieferservice entstehen zusätzliche Kosten. Diese erfragen Sie bitte bei Bedarf.

** EC-Kartengebühr 0,3%, Kredit-Kartengebühr 5%.

Autogen/Propan



009AGN



Autogene Schweiß- und Schneidausrüstung

	1 Tag	3 Tage	7 Tage	30 Tage	60 Tage	
Autogene Schweiß- und Schneidausrüstung	15,00	10,00	7,50	5,00	4,20	EUR

Autogene Fugenhobel / Anwärmbrause

Autogene Fugenhobel / Anwärmbrause	15,00	10,00	7,50	5,00	4,20	EUR
------------------------------------	-------	-------	------	------	------	-----

Autogene Schrottbrenner 1m lang

Alle Anlagen kompl. einsatzbereit mit 6m Schlauch

Autogene Schrottbrenner 1m lang	20,00	15,00	12,50	7,50		EUR
---------------------------------	-------	-------	-------	------	--	-----

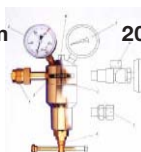
Aufpreis für 20m Autogen-Zwillingsschlauch

Aufpreis für 20m Autogen-Zwillingsschlauch	7,50	5,00	4,20	2,60		EUR
--	------	------	------	------	--	-----

Teerbahnbrenner 60mm, 1,20m lang

Teerbahnbrenner 60mm, 1,20m lang	15,00	10,00	7,50	5,00		EUR
----------------------------------	-------	-------	------	------	--	-----

E-Weichlötgerät, für CU-Rohr bis 54mm



E-Weichlötgerät, für CU-Rohr bis 54mm	20,00	15,00	12,50	7,50		EUR
---------------------------------------	-------	-------	-------	------	--	-----

KAYSER
Schweißgeräte und Propananlagen

E-Schweißinverter



025ETR

E-Schweißgleichrichter, PICO 162

230V-16A, generatortauglich, 160A, 35% ED, 4,2 kg
Stabelektroden bis max. 3,2mm

	1 Tag	3 Tage	7 Tage	30 Tage	365 Tage	
E-Schweißgleichrichter, PICO 162	23,00	15,00	10,00	7,50	0,77	EUR

E-Schweißinverter- und Trafos



025ETR

E-Schweissgleichrichter, 200A

400V-16A, 200A, 60% ED, 10,5kg / Inverter
Stabelektroden bis max. 4mm, Dauereinsatz.

	1 Tag	3 Tage	7 Tage	30 Tage	
E-Schweissgleichrichter, 200A	31,00	23,00	15,00	10,00	EUR

E-Schweissgleichrichter, 230-250A

400V-16A, 5-230A, 40% ED, 22kg / CEL tauglich / Inverter
Stabelektroden bis max. 4mm, Dauereinsatz.

E-Schweissgleichrichter, 230-250A	31,00	23,00	15,00	10,00	EUR
-----------------------------------	-------	-------	-------	-------	-----

E-Schweissgleichrichter, 500A

400V-32A, 500A, 40% ED, 30kg / Inverter
Hochleistungs E-Inverter für den harten Baustelleneinsatz.
Stabelektroden bis max. 10mm / Fugenhobel
Alle Anlagen kompl. schweissbereit,
generatorauglich, Hotstart, Arcforcing serienmäßig.

E-Schweissgleichrichter, 500A	62,00	46,00	30,00	23,00	EUR
-------------------------------	-------	-------	-------	-------	-----



Fernregler

Fernregler	7,50	5,00	4,20	2,60	EUR
------------	------	------	------	------	-----

Schweisskabel-Verlängerung 6m

Schweisskabel-Verlängerung 6m	2,60	1,80	1,30	0,50	EUR
-------------------------------	------	------	------	------	-----

WIG-Schweissanlagen DC



TransTig 1750

Wig Schweissanlage bis 170 DC, gasgekühlt

230V-16A, 2-160A, 40% ED, generatorauglich, 8,4kg

	1 Tag	3 Tage	7 Tage	30 Tage	365 Tage	
Wig Schweissanlage bis 170 DC, gasgekühlt	23,00	15,00	10,00	7,50	1,87	EUR

Wig Schweissanlage 220 DC, gasgekühlt

230V-16A, 3-220A, 35% ED, generatorauglich, 18kg

Wig Schweissanlage 220 DC, gasgekühlt	31,00	23,00	15,00	10,00		EUR
---------------------------------------	-------	-------	-------	-------	--	-----

Wig Schweissanlage 300 DC, gasgekühlt

400V-16A, 3-300A, 60% ED, generatorauglich, 30kg

Wig Schweissanlage 300 DC, gasgekühlt	46,00	30,00	23,00	15,00		EUR
---------------------------------------	-------	-------	-------	-------	--	-----

Alle Anlagen kompl. schweissbereit.

Seperate Wasserkühlung

230V-16A, ca. 20kg

Seperate Wasserkühlung	15,00	10,00	7,50	5,00		EUR
------------------------	-------	-------	------	------	--	-----

WIG-Schweissanlagen AC/DC



041ADC

Wig Schweißanlage 220A AC/DC, gasgek.
230V-16A, 3-220A, 35% ED, generatortauglich, 22kg

Wig Schweißanlage 300A AC/DC, gasgek.
400V-16A, 3-300A, 40% ED, generatortauglich, 30kg

Alle Anlagen kompl. schweissbereit.

Separate Wasserkühlung
230V-16A, ca. 20kg

Fernregler

Automatik Solar Schweißhelm DIN 9-13



1 Tag

3 Tage

7 Tage

30 Tage

40,00 31,00 18,00 12,00 EUR

46,00 31,00 23,00 15,00 EUR

15,00 10,00 7,50 5,00 EUR

7,50 5,00 4,20 2,60 EUR

6,00 3,80 2,60 1,50 EUR

Plasmaschneideanlagen



028PSN

Plasmaschneideanlage Hypertherm PM 30
230V-16A, 15-30A, bis 6/10/12mm, gasgekühlt, ca.9kg

Plasmaschneideanlage Hypertherm PM1000
400V-16A, 20-60A, bis 19/25/32mm, gasgekühlt, ca.30kg

Plasmaschneideanlage Hypertherm PM1650
400V-32A, 20-100A, bis 32/38/44mm, gasgekühlt, ca.80kg

Alle Anlagen kompl. einsatzbereit, mit 5-7,5m Plasmabrenner
Zum Betrieb wird ein Kompressor benötigt.

Aufpreis 15m Brenner



1 Tag

3 Tage

7 Tage

30 Tage

46,00 31,00 23,00 15,00 EUR

62,00 46,00 30,00 23,00 EUR

92,00 62,00 46,00 30,00 EUR

6,00 3,80 2,60 1,50 EUR

Mig Mag Schweissanlagen



026MMG

MAG Schweissanlage bis 170A, gasgekühlt
230V-16A, 25-150A, 25% ED, 10kg / 2-R. / Inverter

MAG Schweissanlage bis 200A, gasgekühlt
230V-16A, 25-180A, 25% ED, 10kg / 2-R.

MAG Schweissanlage bis 250A, gasgekühlt
400V-16A, 40-250A, 40% ED, 18kg / 4-R. / Inverter

MIG MAG Schweissanlage bis 500A, wassergek.
mit 10m Zwischenschlauchpaket und sep. Drahtkoffer, 4-R.
400V-32A, 3-500A, 40% ED/40°C, 65kg / Inverter

	1 Tag	3 Tage	7 Tage	30 Tage	365 Tage	
MAG Schweissanlage bis 170A	13,00	10,00	7,70	5,00	1,60	EUR
MAG Schweissanlage bis 200A	23,00	15,00	10,00	7,50	1,87	EUR
MAG Schweissanlage bis 250A	31,00	23,00	15,00	10,00	2,70	EUR
MIG MAG Schweissanlage bis 500A	62,00	46,00	30,00	23,00		EUR

Alle Anlagen komplett schweissbereit.



Bolzenschweissanlagen



023BSA

Bolzenschweissanlagen SOYER


230V-16A, mit Spitzenzündung, M3-M8, ca. 20kg
Werkstoffe: Aluminium, Kupfer, Messing, Stahl, VA
Gewindebolzen u. Buchsen, Isoliernägel, uvm.



	1 Tag	3 Tage	7 Tage	30 Tage	
Bolzenschweissanlagen SOYER	62,00	46,00	30,00	23,00	EUR



Punktschweissanlagen



024DIV

Punktschweisszange tragbar

400V-16A, max. 1+1+1mm, 10kg
mit Steuergerät und thermischer Überwachung.
Schweissbereit mit 3 Paar versch. Elektrodenarmen.

	1 Tag	3 Tage	7 Tage	30 Tage	
Punktschweisszange tragbar	62,00	46,00	30,00	23,00	EUR



PULS – Schweissanlagen

Digitale Mig Mag Pulsschweissanlagen MV

Für den mobilen Einsatz, etwa auf Baustellen (TPS 2700, 30 kg) oder in Reparaturwerkstätten, sowie für den Einsatz in der Automobil- und der Zulieferindustrie, im Maschinen- und Schienenfahrzeugbau und in Werften. (TPS 5000).

Alle Geräte sind multiprozessfähig, weshalb sie beim Mig-Berührungszünden und beim E-Handschweißen ebenso ausgezeichnete Dienste leisten wie in der Mig Mag Anwendung. Besonders geeignet für Aluminium-Schweißungen mit speziellen Startprogramm und das Mig Löten von verzinkten Blechen.



**MV (Multi Voltage) speziell für Arbeiten auf Schiffen ohne Spannungsversorgung vom Land.
Netzspannungen: 3x230V / 3x 400-460V / 50-60 Hz**



027MMP

TPS 2700: als tragbare gasgekühlte Anlage. TPS 5000: als wassergekühlte Anlage, mit sep. Drahtvorschubkoffer, Wasserkühlung, 10m Zwischenschlauchpaket und Fahrwagen. Alle Anlagen werden kompl. schweißfertig bereitgestellt.

Einfachste Bedienung durch Ein-Knopf-Bedienung. Sie brauchen nur Drahtdurchmesser und Materialart einstellen und können so auf bereits optimal programmierte Parameter zurückgreifen.

PULS Schweissanlage 270A, gasgekühlt
400V-16A, 3-270A, 40% ED/40°C, 30kg / 4-Rollen

PULS Schweissanlage 500A, wassergek.
400V-35A, 3-500A, 40% ED/40°C, 65kg / 4-Rollen
mit 10m Zwischenschlauchpaket und sep. Drahtkoffer, 4-R.
(Andere Längen auf Anfrage)

	1 Tag	3 Tage	7 Tage	30 Tage	365 Tage	
	62,00	46,00	30,00	23,00	3,78	EUR
	62,00	46,00	30,00	23,00		EUR



024DIV

ADFLO Atemschutzsystem mit

Automatik Solar Schweißhelm
DIN 3 / DIN 9-13 für alle Schweißverfahren,
mitLuftschlauch, Gürtel, Funkensperre,
Luftmassenmesser, Partikelfilter, Akku und Akkuladegerät.

	1 Tag	3 Tage	7 Tage	30 Tage	365 Tage	
	23,00	15,00	10,00	7,50		EUR

ADFLO Ersatzakku 4-6 Std. Laufzeit

	6,00	3,80	2,60	1,50		EUR
--	------	------	------	------	--	-----

Automatik Solar Schweißhelm

DIN 3 / DIN 9-13 für alle Schweißverfahren,
optimaler Schutz, ermüdungsfreies Arbeiten
durch Atemluftabführung.

	6,00	3,80	2,60	1,50	0,33	EUR
--	------	------	------	------	------	-----

Drehstromkabel-Verlängerung

25m, 400V, 16A-32A, CEE

	6,00	3,80	2,60	1,50	0,33	EUR
--	------	------	------	------	------	-----

Drehstrom-Adapter

von 63A-32A auf 32A-16A CEE

	6,00	3,80	2,60	1,50	0,33	EUR
--	------	------	------	------	------	-----

Schweisskabel-Verlängerung

6m, 35-70 qmm, SK/BK50

	2,60	1,80	1,30	0,50	a.A.	EUR
--	------	------	------	------	------	-----

Sauggebläse mit 2x 6m Schlauch zum

absaugen von Rauch und staubförmigen
Gütern und zum belüften.
230V-16A, 2.000 m3h, 150mm, 35kg

	31,00	23,00	15,00	10,00	EUR	
--	-------	-------	-------	-------	-----	--



Schlauchverlängerung 2x 6m

	5,00	3,80	1,30	0,50	EUR	
--	------	------	------	------	-----	--

Kompressor

230V-16A, eff. 280 L/min. 40L Tank
z.B. für Plasmaschneidanlagen

	15,00	10,00	7,50	5,00	EUR	
--	-------	-------	------	------	-----	--



Kompressor

400V-16A, eff. 420 L/min. 90L Tank
z.B. für Plasmaschneidanlagen / Fugenhobel

	23,00	15,00	10,00	7,50	EUR	
--	-------	-------	-------	------	-----	--

Rohr-Einfriergerät Roller Polar

zum arbeiten an befüllten Wasserleitungen
kompl. im Kofferset.
Betriebsmittel CO2 / Kohlendioxid.

	23,00	15,00	10,00	7,50	EUR	
--	-------	-------	-------	------	-----	--





abcfinance leasing: Freiraum finanzieren

Investitionslösungen von der Stange? Das kommt für uns nicht in Frage.

Unsere Produkte sind so individuell wie Ihr Unternehmen. Zugeschnitten auf spezielle Produkthanforderungen. Branchenspezifische Besonderheiten. Und vielseitig kombinierbar. Denn Leasing ist nicht gleich Leasing.

Mietkaufvertrag

Sie benötigen neue Geräte oder Maschinen. Möchten diese als Eigentum erwerben. Aber für die Kaufsumme keinen Kredit aufnehmen. Dann ist Mietkauf genau das Richtige für Sie.

Verteilen Sie die Gesamtkosten über eine vertraglich vereinbarte Laufzeit. Und zahlen Sie Raten. Nach Ende der Laufzeit werden Sie Eigentümer Ihrer Investition.

Progressive Ratenverläufe

Sie müssen kurzfristig investieren. Für ein umfangreiches Projekt. Mit ausgedehnten Zahlungszielen. Die Lösung: individuell an Ihren Projektverlauf angepasste Raten. Bis Ihre Zahlungen eingehen, setzen wir die Leasingraten auf null. Danach synchronisieren wir die Ratenhöhe. Angepasst an die Ertragskurve Ihrer Investition.

Degressive Ratenverläufe

Entscheiden Sie sich bei guter Ertragslage für einen schnell tilgenden Ratenverlauf. Mit abnehmender Amortisation. Vorteilhaft auch bei Investitionsgütern mit schnellem Wertverlust.

Progressive Ratenverläufe

Vertragsbeispiel



Degressive Ratenverläufe

Vertragsbeispiel



**Lassen Sie sich noch heute
Ihr Angebot erstellen
und profitieren Sie von:**

- + Planbaren Raten statt Kaufbelastung
- + Steuervorteilen
- + Flexiblere Abschreibungszeiträumen
- + Schonung des Eigenkapitals
- + Entlastung bestehender Kreditlinien
- + Bilanzoptimierung
- + Investitionsschutz



Das Systemsparpaket

Picomig 180 puls

Fünf vollwertige Schweißverfahren:

- MIG/MAG-Impuls: **neu!**
 - Nahezu spritzerfreies Ergebnis ohne Nacharbeit
 - MIG/MAG-Standard
 - MSG-Löten
 - WIG (Liftarc)
 - E-Hand
- Nur 15 kg – kompakt für die Montage
- Einfache Synergic-Einknopfbedienung
- Fülldraht-Schweißen ohne Gas
- Optimaler Betrieb an Generatoren und langen Netzleitungen
- Inkl. leistungsfähigem EWM-MT-Brenner



**JETZT IM SET
BARES GELD SPAREN!**

Weiteres Zubehör:

**Starter Set CrNi-AL-CU
Picomig 180 puls**

85.-
zzgl. MwSt.


- ◆ Kombiseele ◆ 2 Antriebsrollen ◆ Stützrohr ◆ Stromdüsen
- ◆ praktische Verschleißsteilebox

**WIG-Schweißbrenner
TIG 150 GD EZA 4 m**

120.-
zzgl. MwSt.

**Elektrodenhalter
EH16QMM
mit 4 m Kabel**

20.-
zzgl. MwSt.



**nur
1.999.-**
zzgl. MwSt.

**Picomig Set (Stahl)
MIG/MAG & Fülldraht**

- Picomig 180 puls ◆ MIG/MAG-Schweißbrenner MT220G
- ◆ Werkstückleitung 4 m ◆ Gasschlauch 3 m ◆ Druckminderer
- ◆ Massivdrahtelektrode SW 70S G3, 2kg, D200 Ø 0,8 mm
- ◆ Fülldrahtelektrode FCW 71T SELFSHIELD, 2kg, D200 Ø 0,9 mm
- ◆ Gasdüse für selbstschützende Fülldrähte

171GAS

Miet - Gasbehälter
Gr. 10-50 L

	1 Tag	3 Tage	7 Tage	30 Tage	
	2,60	1,80	1,30	0,40	EUR

171GAS

ACETYLEN

SAUERSTOFF
technisch

ARGON
99.996% Arg.

MISCHGAS 18
82%Arg./18%CO2

MISCHGAS 2,5
97,5% Arg./2,5%Co2

CO2 m. TR
Kohlendioxid

Gasfüllung, im Mietsystem

	10 Liter	20 Liter	40 Liter	50 Liter	
ACETYLEN	74,00	80,00	90,00	128,00	EUR
SAUERSTOFF technisch	56,00	65,00		77,00	EUR
ARGON 99.996% Arg.	69,00	78,00		104,00	EUR
MISCHGAS 18 82%Arg./18%CO2	63,00	72,00		90,00	EUR
MISCHGAS 2,5 97,5% Arg./2,5%Co2	69,00	78,00		104,00	EUR
CO2 m. TR Kohlendioxid	60,00				EUR

Gasverbrauch Abrechnung

171GAS

ACETYLEN

SAUERSTOFF
technisch

ARGON
99.996% Arg.

MISCHGAS 18
82%Arg./18%Co2.

MISCHGAS 2,5
97,5% Arg./2,5%Co2

CO2 m. TR
Kohlendioxid

	10 Liter	20 Liter	
ACETYLEN	75,00	75,00	EUR per kg
SAUERSTOFF technisch	0,55	0,80	EUR per Bar
ARGON 99.996% Arg.	0,75	0,90	EUR per Bar
MISCHGAS 18 82%Arg./18%Co2.	0,70	0,85	EUR per Bar
MISCHGAS 2,5 97,5% Arg./2,5%Co2	0,75	0,90	EUR per Bar
CO2 m. TR Kohlendioxid	10,50	8,00	EUR per kg

Gasfüllungen, im Tausch (Kundenflaschen)

	5 Liter	10 Liter	20 Liter	40 Liter	50 Liter	
132GIT						
ACETYLEN	47,00	49,00	58,00	80,00	102,00	EUR
SAUERSTOFF technisch	36,00	36,00	41,00		62,00	EUR
ARGON 99.996% Arg.	49,00	49,00	64,00		85,00	EUR
MISCHGAS 18 82%Arg./18%CO2	38,00	38,00	48,00		72,00	EUR
MISCHGAS 2.5 97.5%Arg./2.5%CO2	49,00	49,00	64,00		85,00	EUR
CO2 m. TR Kohlendioxid		36,00				EUR

Gasbehälter, neu, gefüllt

	5 Liter	10 Liter	20 Liter	50 Liter	
131GNG					
ACETYLEN	235,00	236,00	327,00	496,00	EUR
SAUERSTOFF technisch	159,00	180,00	269,00	333,00	EUR
ARGON 99.996% Arg.	159,00	181,00	272,00	354,00	EUR
MISCHGAS 18 82%Arg./18%CO2	159,00	180,00	271,00	340,00	EUR
MISCHGAS 2,5 97.5%Arg./2.5%CO2	159,00	181,00	269,00	354,00	EUR
CO2 m. TR Kohlendioxid		202,00			EUR

Marktübersicht, die Systeme im Vergleich

Grundlage : 20 Liter Schutzgasflasche/ Bestandszeitraum 5 Jahre.

Tauschflaschensystem

Gegen die Zahlung des Flaschenpreises erhalten Sie ein Flasche, die Sie für einen unbestimmten Zeitraum nutzen können. Nach Entleerung der Flasche tauschen Sie diese sofort gegen eine gefüllte Flasche Sie zahlen dann nur noch die Füllung. Öko- Energie- oder andere Zuschläge berechnen wir nicht.

- **Nie wieder Flaschenmiete zahlen**
- **Keine Kosten für TÜV oder Wartung**
- **Sie zahlen nur noch die günstige Gasfüllung**
- **Keine Vertragsbindung**
- **Sofortiger Austausch voll gegen leer**
- **Keine Wartezeiten**
- **Preisgünstiges System im Vergleich**
- **Vorhandene Eigentumsflaschen können sofort getauscht werden**

Tauschflasche / unbefristet : EUR 223,00

Tauschflasche zahlbar sofort nach Erhalt der Flasche, Preise ohne Füllung



Flaschenmiete / Tagesmiete

Für die Mietflasche wird neben dem Füllungspreis eine Tagesmiete berechnet. Bei einigen Anbietern wird diese nach nach 90 Tagen verdoppelt, sofern keine neue Flaschenfüllung erfolgt. Sie erwerben bei der Mietflasche kein Eigentum auch wenn Sie nach Jahren den mehrfachen Flaschenpreis an Miete gezahlt haben. Die Tagesmieten je nach Lieferant, ca. EUR 0,40 per Tag und per Flasche.

Tagesmiete = EUR 0,40 Tag x 5 Jahre : EUR 730,00

(ohne Langzeitmiete und Zuschläge, Preise ohne Füllung)

Flaschennutzung / Abovertrag

Die Nutzungsvertrag wird für einen bestimmten Zeitraum (z.B. 3 -10 Jahre) geschlossen.

Die entsprechenden Vorauszahlungen sind geringer als bei der Tagesmiete (Pauschalbetrag).

Füllpreiserhöhungen des Gaslieferanten, Zuschläge für GGVS- Öko- und Energie sind möglich.

Bei vorzeitiger Auflösung des Vertrages ist ein umständlicher Verwaltungsaufwand erforderlich.

Nach Ablauf der Vereinbarung wird wieder Tagesmiete berechnet oder eine erneute Pauschalzahlung ist fällig. Sie erwerben kein Eigentum.

Pauschalzahlung für Jahre im voraus

(ohne Zuschläge, Preise ohne Füllung, zahlbar sofort im voraus)

Mit Erscheinen dieser Preisliste, verlieren alle bisherigen Ihre Gültigkeit.
Alle Mietpreise in Euro, per Kalendertag, ab angegebener Miettage, zuzüglich ges. MwSt.
Druckfehler und Irrtümer vorbehalten.

Die abgebildeten Geräte dienen lediglich zur Identifizierung, ein Anrecht auf deren Erhalt besteht jedoch nicht.

SCHWEISS-SHOP.DE

+49 (0)40 832 66 00 

SCHWEISS-SHOP e.K., Luruper Hauptstraße 56, 22547 Hamburg

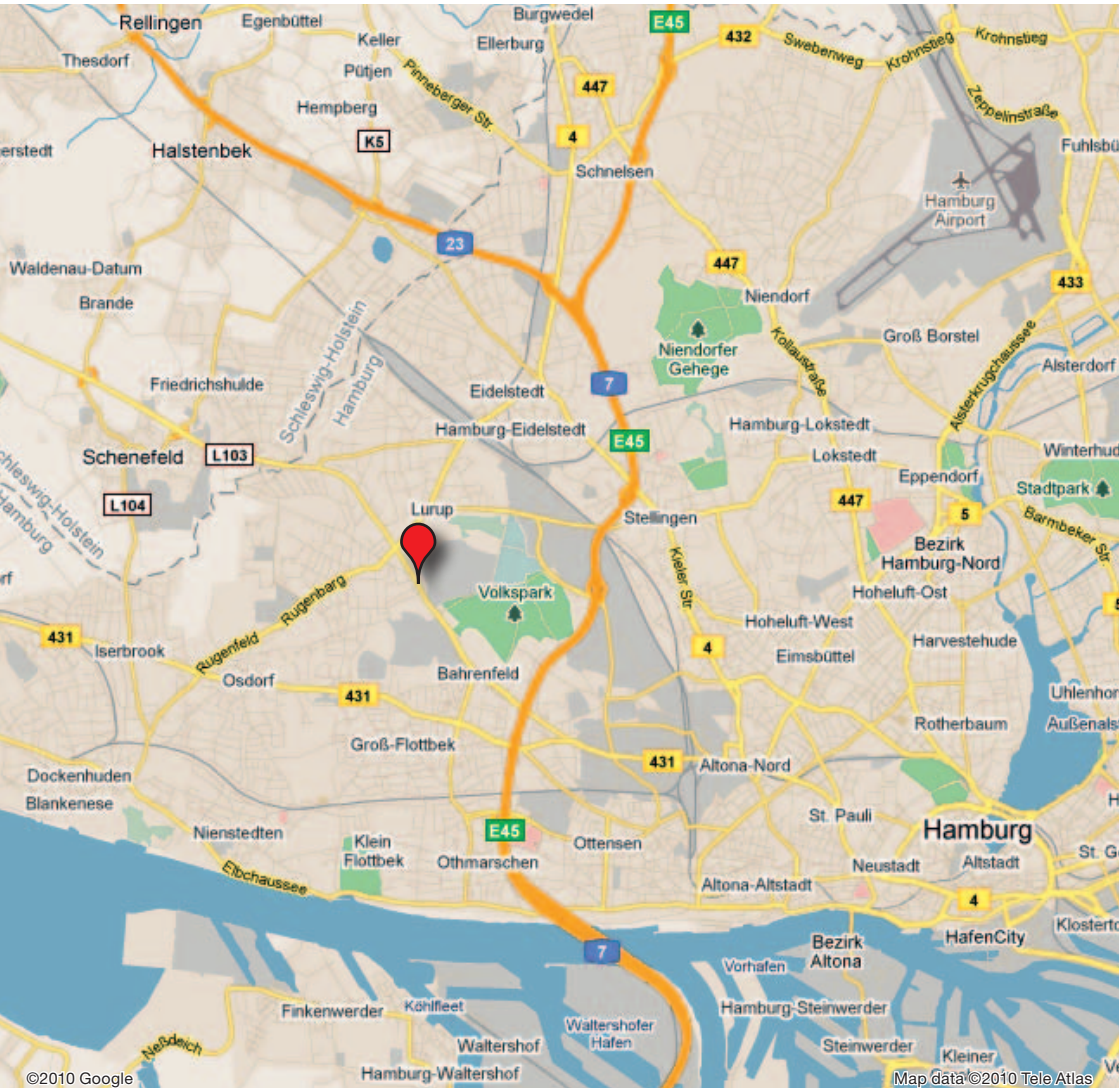
Geöffnet: Mo. – Fr. 8.00 – 17.00 Uhr

TEL.: +49 (0)40 832 66 00

MAIL: INFO@SCHWEISS-SHOP.DE

FAX: +49 (0)40 832 66 11

WEB: WWW.SCHWEISS-SHOP.DE



©2010 Google

Map data ©2010 Tele Atlas

• VERMIETUNG • REPARATUR • ANKAUF • VERKAUF • TECHN. GASE • ZUBEHÖR • BAUSTELLEN- U. LIEFERSERVICE •

SCHWEISS-SHOP e.K. / LURUPER HAUPTSTRASSE 56 / 22547 HAMBURG