



Liebe Kinder der Klasse 4GK!

Ich hoffe, ihr hattet ein schönes Wochenende und seid mit dem Plan der letzten Woche gut zurecht gekommen.

Ich habe mich besonders über die Fotos mit euren Brücken gefreut!!!


Wie beim letzten Mal, habe ich dir 4 Gehefte erstellt:

gelb: Wochenplan

rot: Deutsch

blau: Mathe

grün: HSU



Du weißt, du kannst dich gerne bei mir melden, wenn du Hilfe brauchst.

Wie immer von 9.30 - 10.00 Uhr in Jitsi und dann je nach Bedarf telefonisch oder wieder in Jitsi.

Ich würde mich sehr freuen, wenn wir uns oft dort sehen.

Herzlich

Eure Frau Kastner

## Hier wieder alle Links der Woche auf einen Blick:



### Erklärvideo zum Thema „Wortarten“:

Adjektiv, Substantiv, Subjekt - Wortarten und Satzglieder unterscheiden - musste wissen

<https://www.youtube.com/watch?v=1rt3XNHvB4>

### Erklärvideos zum Thema „Schriftliche Multiplikation“:

Lehrer Schmidt - Multiplizieren mit Kommazahlen

<https://www.youtube.com/watch?v=3rjD1HkbZKg>

### Erklärvideos zum Thema „Quader“:

Vergleich Quader - Würfel

<https://www.youtube.com/watch?v=3rpo6mXJ0rg>

Quadernetze erkennen - Cornelsen

<https://www.youtube.com/watch?v=Wg3p3tsaTS4>

### Videos zum Thema „Wölfe“:

Peter und der Wolf - Rolf Zuckowski

<https://www.youtube.com/watch?v=UkD2hkVdalY>

Peter und der Wolf - Film

<https://www.youtube.com/watch?v=BgLa7F1DTgQ>

Anna und die wilden Tiere - dem Wolf auf der Spur

<https://www.youtube.com/watch?v=FPSRSvo8vfg>

Paula und die wilden Tiere - Wie böse ist der Wolf?

[https://www.youtube.com/watch?v=a4cou\\_8nXg8](https://www.youtube.com/watch?v=a4cou_8nXg8)

Wölfe bei Olis wilde Welt


[https://www.youtube.com/watch?v=zAvG\\_qkeLy4](https://www.youtube.com/watch?v=zAvG_qkeLy4)



Weißt du noch, dass man Anredepronomen in Briefen und Emails groß schreibt?



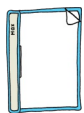
- Übe das noch einmal in deinem Detektivheft auf den Seiten 118 und 119.
- Berichtige mit der Lösung



Heute kannst du dir etwas aussuchen:

Du bist mit den Aufgaben der letzten Woche nicht fertig?

- hole nach



oder: Du möchtest mal etwas Schwieriges lösen?

- Schau dir den Film zum Thema „Glücksrad“ an und mache im AH die Seite 37 => vergleiche mit der Lösung

<https://www.westermann.de/anlage/4621678/Erklaervideo-Gluecksrad-Gewinnchancen-Erklaervideo-Denken-und-Rechnen>

In HSU dreht sich diese Woche alles um das Thema „Wölfe“.


Lies den Text (AB 1 - grüner Hefter) genau durch und schreibe danach in dein HSU - Heft diesen Hefteintrag: Schneide die bunten Bilder aus und klebe sie unter deinen Text.




### Dem Wolf auf der Spur

Wölfe sind Säugetiere und die wilden Vorfahren unserer Hunde. Auf den ersten Blick sehen Wölfe den Schäferhunden sehr ähnlich. Die Raubtiere leben fast überall auf der Welt, denn sie können sich rasch ihrer Umgebung anpassen. Sie sind in Wüstengebieten, Gebirgen und Wäldern zu finden.


Insgesamt gibt es vom Wolf 12 verschiedene Arten, die sich in Fellfarbe und Größe unterscheiden. Besonders interessant ist der Polarwolf. Er besitzt ein schneeweißes Fell und ist perfekt an Schnee und Eis angepasst.



Schäferhund



europäischer Wolf



Polarwolf

Du hast noch keinen Text? Schreibe den Hefteintrag trotzdem in dein Heft!

Dienstag, 05. Mai 2020

erledigt 



Heute lernst du die Geschichte von „Peter und der Wolf“ kennen.  
Lies den Text dreimal durch.

Der Komponist Sergej Prokofiev hat sich zu dieser Geschichte eine Musik ausgedacht.



Du kannst sie dir auf youtube anhören


<https://www.youtube.com/watch?v=UkD2hkVdaIY>

oder auch ansehen:

<https://www.youtube.com/watch?v=BgLa7F1DTgQ>

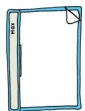


*Du hast noch keinen Text? Schau einfach die Filme*



Heute multiplizieren wir mit Kommazahlen. Lehrer Schmidt (und ich in Jitsi) erklären es dir:

<https://www.youtube.com/watch?v=3rjD1HkbZKg>



Jetzt kannst du im Arbeitsheft sicher die Seite 43 lösen!

Verbessere mit der Lösung.



Heute nimmt dich Anna mit in die Welt der Wölfe:

<https://www.youtube.com/watch?v=FPSRSvo8vfg>

Bearbeite nun das AB 2 - Talkshow mit Lupus

Löse das Kreuzworträtsel => Vergleiche mit den Lösungen, du findest sie am Ende des grünen Gehefts

Schneide die Blätter zurecht und klebe sie ordentlich in dein HSU - Heft.



So war mein Tag

---

---

---

---

Mittwoch, 06.Mai 2020

erledigt ✓

Schaue dir das Video zum Thema „Wortarten“ an:

<https://www.youtube.com/watch?v=1rt3XNH4B4>

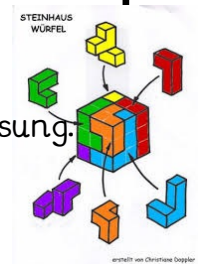
Heute lernst du eine neue Wortart kennen, die „Bindewörter“, mit ihnen kannst du Sätze verbinden



- Lies im Sprachbuch S.98 Nr 1-6
- Schreibe den Eintrag auf der Nächsten Seite in dein Merkheft
- Jetzt kannst du die neuen Regeln auch anwenden:
- Bearbeite in deinem Übungsheft Deutsch, Rechtschreib- und Grammatiktraining die Seiten 36 und 40
- Berichtige dich mit der Lösung

- Informiere dich im [MA-Buch S.69](#) über den „Soma-Würfel“.

- Löse im [Ma-AH die Seite 36](#) und berichtige dich mit der Lösung.



Rechne noch 10 Minuten in deinem Matheübungsheft.

Lies das AB 3 aufmerksam durch.

Erstelle einen Hefteintrag über das Aussehen des Wolfes. Du darfst dazu das AB 3 zerschneiden. Wie viel du schreibst entscheidest du selbst. wäre schön. wenn du mir ein Foto davon schickst.

So sieht ein Wolf aus



# Bindewörter

Mit Bindewörtern kann man einfache Sätze zu einem zusammengesetzten Satz verbinden. Die Teilsätze werden durch ein Komma voneinander getrennt.

Es steht vor dem Bindewort.

**Achtung:** Vor und/ oder steht kein Komma!

Bindewörter heißen auch Konjunktionen.

z.B. Ich freue mich auf die Ferien, weil ich schwimmen gehen werde.

**Achtung!** Ich bin zehn Jahre alt und in der 4. Klasse.

Weitere Bindewörter:

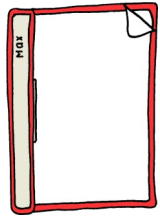
weil, dass, damit, nachdem, obwohl, denn, wenn, ...

Donnerstag, 07.Mai 2020

erledigt ✓




Wir üben heute einen Deutshtest aus dem Probeunterricht für Realschulen. Du darfst gerne versuchen die Fragen zu beantworten, auch wenn du nicht in den Probeunterricht gehen willst.



Wir machen das heute auch zusammen in Jitsi,!

Das ist dir zu schwer?

Lies und bearbeite die nächsten beiden Texte in deinem Leseübungsheft.



Heute vergleichen wir Würfel und Quader. Schau dir dazu zuerst das Video auf youtube an:

[Vergleich Quader - Würfel](#)

<https://www.youtube.com/watch?v=3rpo6mXl0rg>

Bearbeite das AB „Würfel oder Quader“ wie angegeben

Schreibe in dein HSU-Heft:



### Friedliches Zusammenleben



In alten Büchern wird der Wolf als sehr gefährlich, gefräßig, grausam und hinterlistig bezeichnet. Die Menschen glaubten das und machten so lange Jagd auf den Wolf, bis es bei uns in Deutschland keine mehr gab. Langsam kommen die Wölfe wieder in unsere Wälder zurück. Damit Mensch und Wolf friedlich zusammenleben können, brauchen wir Regeln und Schutzmaßnahmen.

Schneide nun die Kärtchen auf dem AB 4 „Friedliches Zusammenleben“ aus und versuche diese richtig zuzuordnen. Vergleiche mit der Lösung und klebe die Kärtchen unter deinen Hefteintrag.

Geschafft! Jetzt darfst du dich mit Paula und die wilden Tiere entspannen:

[https://www.youtube.com/watch?v=a4cou\\_8nXg8](https://www.youtube.com/watch?v=a4cou_8nXg8)



Freitag, 08. Mai 2020

erledigt ✓



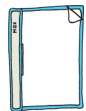
Übung zum Thema Bindewörter:

Deutsch Übungsheft „Rechtschreiben und Grammatik“  
S.41, S.46 und S.52

➡ berichte dich wieder sorgfältig mit der Lösung



Wie Würfelnetze gibt es auch Quadernetze. Das bedeutet, du schneidest ein Quader (zB Schuhkarton so auf, dass alle Flächen aneinanderhängen.



- Schau dir dazu im Ma-Buch die Seite 71/1 und 2 an und auf youtube

<https://www.youtube.com/watch?v=Wg3p3tsaTS4>

- Löse im Ma - Ah S.39
- Stelle selbst einen Quader aus dem gelben Karton her, male vorher die gegenüberliegenden Seiten mit der gleichen Farbe/oder Muster an.



Wölfe haben eine sehr interessante Körpersprache. Wenn du einen Hund hast, kommt dir bestimmt vieles bekannt vor.

Lies und betrachte die Bilder auf dem AB 4 genau.

Schneide das Blatt zurecht und klebe es ins HSU - Heft.



Zum Abschluss darfst du noch mit den Wölfen heulen

[Wölfe bei Olis wilde Welt](#)

[https://www.youtube.com/watch?v=zAvG\\_qkely4](https://www.youtube.com/watch?v=zAvG_qkely4)

Bühne aus Schuhkarton: Schneide eine Schuhschachtel vorne so auf, dass eine Längsseite heruntergeklappt werden kann und eine Bühne entsteht. Male nun die Figuren, den See, den Wald und das Haus von **Peter und der Wolf** auf festen Karton und schneide alles aus. Lasse zu Einkleben unten immer etwas Karton überstehen. Nun kann das Märchen wie auf einer Bühne in dem Karton dargestellt werden.

Mit Hilfe des Schachteldeckels kann die Bühne wieder geschlossen und gut aufgehoben werden.

**B  
e  
i  
s  
p  
i  
e  
l**



**B  
A  
S  
T  
E  
L  
T  
I  
P  
P**