

iwata

by ANEST IWATA

Airbrush products catalogue



**ANEST
IWATA**

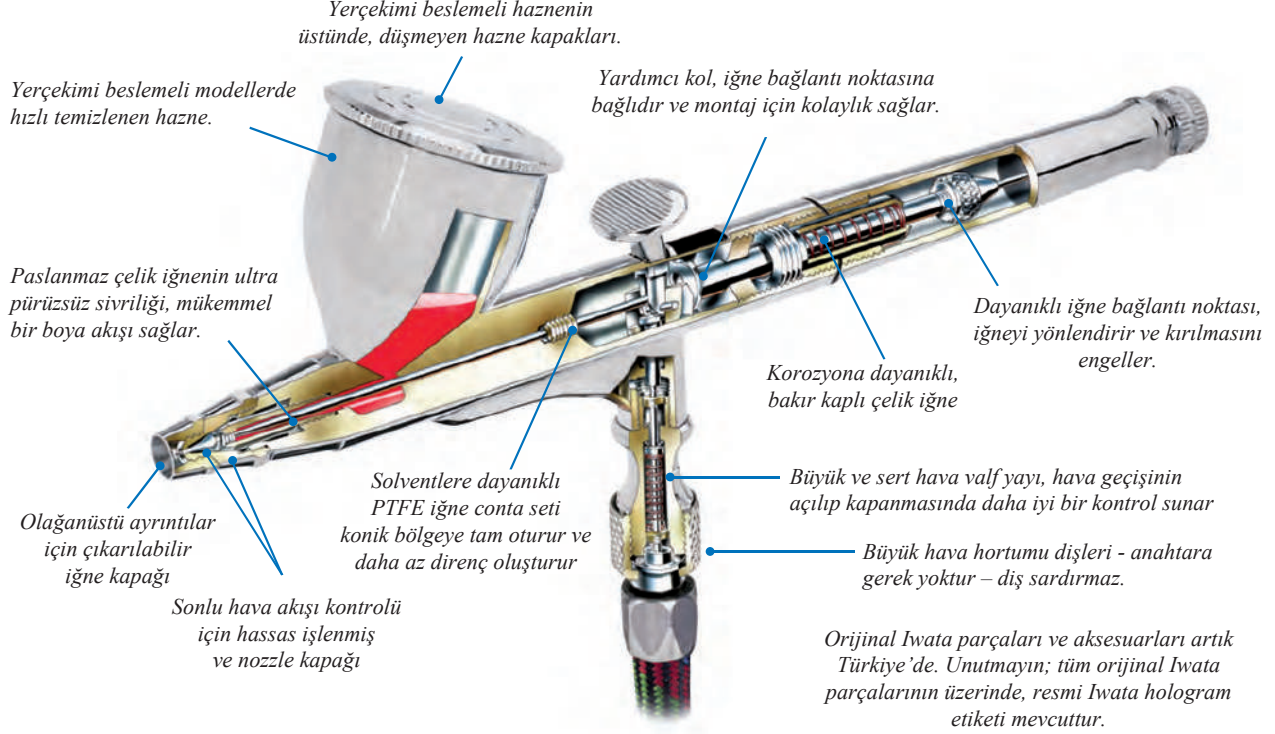
PRODUCTS
ARTOOL
COMPANY, INC.

COM•ART.
colours
for Airbrush & Paintbrush


MEDEA

Genuine Quality and Performance

Dünyanın Önde Gelen Airbrush Sanatçılarının İlk Tercih!



Nokta Desenleri



Nozzle kapağı ve iğne başlığının çıkarılması ve ardından hava basıncının ayarlanmasıyla elde edilen benzersiz, kontrollü nokta desenleri; çok inceden kalın nokta desenlerine kadar birçok farklı nokta desenini yapmak Iwata airbrushları ile mümkün.

Dünyanın En İyi Sanatçılarının Neden Iwata'da Israr Ediyor?

PERFORMANS

Olağanüstü müşteri hizmetleri ve teknik uzmanlıkla desteklenen mükemmel performans.

TUTKU

Tutkumuz, bizi diğerlerinden ayırır ve sanatçılara layık ürünler yaratmak için bizi yönlendirir.

SADAKAT

Bitmeyen kararlılığımız ve tükenmeyen sadakatimizle her zaman en iyisini yaratabilmeniz için çalışıyoruz.

ANEST IWATA GARANTİ SÜRECİ

Airbrushlar

Iwata airbrush ve sprey tabancaları, eşi benzeri olmayan Iwata garantisi kapsamındadır. Iwata airbrushlar ve sprey tabancaları; malzeme, üretim veya işçilik hatalarına karşı garantilidir. Garanti süreci içerisinde kullanılmayacak şekilde kusurlu olan malzemeler tamir edilecek ya da değiştirilecektir. İşbu garanti; kullanıcıların kullanım hatasına, ihmale, zorlamaya veya kötü niyetli kullanıma bağlı hasarları kapsamaz. İğne ve enjeksiyon; yukarıda belirtilen garanti kapsamında değildir, zaman içerisinde yıpranabilirler ve değiştirilmeleri gerekir.

Kompresörler

Tüm Iwata hava kompresörleri; malzeme, üretim ya da işçilik hatalarına karşı, satın alındıklarından sonraki bir yıl boyu garanti kapsamındadır. Bu bir yıllık süre içerisinde, kullanılmayacak derecede kusurlu olan herhangi bir parça, tamir edilir ya da değiştirilir.

Bakım ve Temizlik Politikası

Anest Iwata Europe, tüm Iwata airbrushları için temizlik ve tamir hizmeti sunmaktadır. Aşağıda listelediğimiz hizmetler, üstün bir hizmet kalitesi anlayışıyla sunulmaktadır.

- 1- E-posta Teknik Servis: E-posta üzerinden sunulan bir teknik servis hizmetidir. Bu hizmet; genel kullanım bilgilerini, temizlik tüyolarını ve bazı sorun giderme adımlarının paylaşımını kapsamaktadır. tech.service@airbrush-iwata.com üzerinden iletişime geçebilirsiniz.
- 2 - Temizlik ve Tamir Servisi: 20.00 € ücret karşılığında Iwata teknisyenleri, airbrushlarınızı; temizleyecek, tamir edecek, yağlayacak ve test edecek. Değişmesi gereken parçalar için parça ücretinin tahsil edileceğini unutmayın.

Önemli Not: Tamir için gelen tüm airbrushlar, "Return Authorization (RA)" numarasına sahip olmalıdır. Lütfen, tech.service@airbrush-iwata.com adresine mail atarak RA numarası, sevki adresi ve genel bilgiler hakkında bilgi alın.

*İğne ve nozzle parçaları, zamanla değiştirilmesi gereken parçalar olup yukarıda yazan garantilerin dışındadır.

"Daha detaylı bilgi için iwataurkiye.com adresini ziyaret edebilirsiniz."



Kustom Serisi
Tüm Airbrushların
Atası



Yeni Versiyon 2

Custom Micron (CM)
Üstün Keskinlikle Çalışmak
İsteyen Profesyoneller İçin



Hi-Line Serisi
Detaylı Çalışmalarda
Yüksek Kontrol



High Performance Plus Serisi
Fazla Detay, Yüksek Keskinlik
Yüksek Kontrol



Eclipse Serisi
Üstün Çok Yönlülük, Güvenilirlik
ve Performans



Revolution Serisi
Kalite, Performans ve Değer



Iwata NEO Serisi
Airbrush ile Çalışmaya
Şimdi Başla

iwata

by ANEST IWATA

Tüm Iwata ürünleri, en yüksek standartlardan taviz verilmeden tasarlanmış ve üretilmiştir. Her bir airbrush serisi, farklı ve belirgin bir avantaja sahiptir.

YÜKSEK KALİTELİ SPREY EKİPMANLARINDA

IWATA Premier Servis Planı

Iwata, endüstrinin en iyi müşteri hizmetlerini ve en kapsamlı ürün garantisini sunuyor. Herhangi bir şeyin ters gitmesi durumunda, ürünlerimizi olağanüstü bir teknik hizmet anlayışıyla destekleyeceğimizi unutmayın.

Kanvas Üzerine Airbrush ile Akrilik

Sanat camiasında akrilik boyaların airbrush ile uygulanması aslında oldukça yaygın bir uygulamadır. Ünlü sanatçı, yazar ve airbrush sanatçısı Robert Paschal, Iwata HP-C Plus modeli ve Power Jet kompresörünü, gölge illüzyonları gibi özel efektler yapmak için kullanıyor.

Doğaları gereği ağır yapılı olan akrilik boyalar uygulamadan önce inceltiliyor ve yapısal olarak daha geniş tipte iğne / enjeksiyon sahibi airbrushlar ile uygulanabiliyor. Küçük alanlarda çalışması gereken durumlarda Eclipse serisi yerçekimi beslemeli (HP-CS, HP-BS) ve yandan beslemeli (HP-SBS) airbrushları detaylar için harika bir seçim olurken tabandan beslemeli HP-BC Plus ve Eclipse HP-BCS, arka plan gibi yüksek hacimli püskürtme gerektiği zamanlarda ideal bir seçim oluyor.



Robert Paschal

Kanvas üzerine airbrush ile çalışırken sanatçılar, sıklıkla akrilik boyaları tercih eder. Kararlı bir püskürtme için bu boyaların kolayca inceltilbilir olmaları ve hızlıca kurdukları için hızlı çalışmanıza olanak sağlamaları, bu boyaların tercih edilmesindeki en büyük etmenlerden. Esnek olmaları ve tutunma güçlerinin fazla olması, sağladıkları diğer kolaylıklardan. Ham, hazırlanmış ya da tutkulanmış kanvas yüzeylerinde bu tür boyalar ile gayet rahat bir şekilde çalışabilirsiniz. Akrilik boyalar su geçirmez olup yüzeyde uzun süre kalıcı oluyor, kararır yapmıyor. Küçük alanlarda akrilik ile yapılan detaylı çalışmalarda yerçekimi beslemeli HP-C Plus airbrush modelini tavsiye ediyorum. Dipten beslemeli Eclipse BCS modelini ise daha geniş alanlarda yapılacak çalışmaları için tavsiye ediyorum.

Gölge efektleri yaratmak için airbrushlar gerçekten harika işler çıkartıyor. Yumuşak granüllü püskürtme, boşlukta yüzen obje illüzyonunu yaratmak için gerekli. Yerçekimi beslemeli Iwata HP-C Plus, daha yumuşak bir püskürtme yaptığı için bu efektleri oluşturmak adına bence ideal bir seçim. Airbrushlar ayrıca akrilik ile sert kenarları boyamak için de ideal; bir alanı maskeleyip airbrush ile basitçe püskürtme yapmak yeterli oluyor; maske ne kadar sıkı bir şekilde yüzeye yapılırsa kenar çizimleri o kadar net olacaktır. Şablonların üzerine akrilik uygulamaları oldukça kolay uygulanabiliyor, akma derdi de yok.

Suluboya Çalışmalarında Airbrush

Suluboyalar, airbrush ile uygulamak için en ideal malzemelerden birisidir. Çünkü transparan yapıları airbrushlar ile uygulamak için idealdir. Saygı duyulan sanatçı, öğretim görevlisi ve hevesli bir golfçü olan Kirk Lybecker, suluboya çalışmalarında neden airbrush kullandığını şöyle açıklıyor; "airbrushlar sıklıkla suluboya çalışmalarında, suluboyalarından kaynaklanan hataların önüne geçmek ve çalışmayı iyileştirmek için kullanılır."

Lybecker, sıklıkla suluboya ile çalışan birisi olarak Custom Micron CM-SB ve CM-B ürünlerini tercih ediyor çünkü bu modellerin artık bir fenomen haline gelmiş güçleri Shark kompresör ile birleşince ortaya harika işler çıkıyor. Biraz daha geniş alanları boyamak için zaman zaman CM-C modelini kullanan Lybecker, RG-3 mini sprej tabancasını ise geniş arkaplan çalışmalarında kullanıyor. Gündelik airbrush kullanıcıları, suluboya çalışmaları yaparken; daha az basınçlı hava ile daha geniş bir püskürtme ve daha az boya israfı için yerçekimi beslemeli HP-C Plus ve HP-B Plus ürünlerini tercih ediyor. Tüm bu airbrush modelleri Smart Jet ve Power Jet kompresörleri ile mükemmel bir uyum içinde çalışıyor.



Kirk Lybecker

Bence airbrush ile sulu boya uygulamak doğal bir evlilik gibi. Oldukça ince olduğu için kolayca akan suluboyalar, airbrush aracılığıyla uygulamak için mükemmel bir malzeme. Sönük renklerden, boya akmalarından bıktıysanız; airbrush ile daha güzel çizimler ve çalışmalar yapabilirsiniz. Airbrushlar ile vurgulanmış gölgeler ve detayları yapmak normalden çok daha kolay ve mümkün. Ve belki de en önemlisi; bir yağlı resmin derinliğini ve yoğunluğunu, katmanlı renk çalışmalarıyla sulu boya ile elde edebilirsiniz. Çalışmalarında, Iwata Custom Micron serisi airbrushları tercih ediyorum çünkü ekstra ince detaylar, ince karışımlar için ideal; temizlik ve bakımı ise oldukça kolay. Custom Micron serisinin sunduğu düşük basınçlı püskürtme sayesinde birçok detayı maske kullanmadan rahatlıkla yapabiliyorum. Arka plan boyamaları gibi geniş alanlarda çalışacağım zaman, bana harika bir kontrol fırsatı sunduğu için RG-3 mini boya sprej tabancasını tercih ediyorum.

İllüstrasyon

İllüstrasyonlar, genellikle ticari amaçlı olarak üretilir ve çoğu zaman tekrar çoğaltılır. Bu sanatsal çizimler, farklı boyalar veya mürekkepler kullanılarak; tahta, kağıt gibi yüzeylerin üzerinde çalışılır.

Michael Cacy gibi illüstrasyon sanatçıları, düşük basınçlı püskürtme sayesinde detaylı çalışabilme olanağı verdiği için CM-B ve CM-SB modellerini tercih ediyorlar. CM-C, HP-B Plus ve HP-SB Plus; detay çalışmaları ve genel amaçlı çizim çalışmaları için tercih edilirken HP-C Plus, hem arka plan çalışmaları hem detay çizimler için oldukça idealdir. Tüm bu modeller küçükten orta ölçeğe kadar olan uygulamalarda çalışılmak için uygun modellerdir.

Profesyonel airbrush sanatçıları, airbrushları için çok güçlü ancak buna rağmen oldukça sessiz çalışan Jet ve Spark model kompresörlerini kullanmayı tercih edebiliyor.



Michael Cacy

Eclipse CS serisi airbrushlar; çalışmalarında yer alan yağ bazlı üst boyaların üstüne boyama yapmak için gerçekten çok işlevli ekipmanlar. Silgi veya farklı ovalama teknikleri, yağ kaldırır ve altındaki boyayı açığa çıkartır. Bu tekniği kullanmak, işlerime bambaşka bir boyut katıyor. Airbrush ile püskürtme yaptığımda, kuruma zamanını kontrol edebiliyorum ve bu sayede anlattığım tekniği uygularken çok daha rahat çalışabiliyorum. Ayrıca airbrush ile çalışmak bana daha yüksek bir kontrol sağlıyor; hava çıkışını kontrol edebilmek benim çalışmalarım için önemli.

Kritik işlerim ve hassas çalışmalarım için Iwata Custom Micron serisi airbrushları tercih ediyorum. Bence Iwata HP-C Plus, illüstratörler için tartışmasız en iyi airbrush.

Fresk Çalışmaları

Fresk çalışmalarında genellikle yüksek boya kapasiteli airbrushlar ve sprey tabancaları tercih ediliyor. Tasarımcı, fresk sanatçısı A.D. Cook; RG-3 ve W-101 sprey tabancalarını ve farklı özelliklere sahip birçok farklı airbrushu (HP-C Plus veya Custom Micron serisinden CM-SB gibi) tercih ediyor. Gücünü ise Shark kompresörlerinden alıyor.



A.D. Cook

Boya çalışmalarım, oldukça zaman alan türden çalışmalar oluyor. Iwata Airbrushlar; güvenilir, bakım ve temizliği kolay, kullanımı oldukça konforlu ve uzun yıllar boyu kullanabildiğiniz ürünler. Yaptığım işte her zaman en iyi ekipmanı kullanmam gerektiğine inanmış bir profesyonelim. Geniş alanları kaplamak için RG-3 ya da W-101 gerçekten inanılmaz iyi iş çıkartıyor. Küçük alanlarda yaptığı detaylı çalışmalar için genelde HP-BC Plus ürününü tercih ediyorum çünkü renk değişimi yapmak bu airbrushta oldukça kolay. Bazı özel projelerde ise Iwata Custom Micron serisi airbrushlarımı kullanmam gerekebiliyor.

Otomotiv

Bireyselci ve yaratıcı dışavurumlar artık otomobillerin üzerinde birer sanat eserine dönüşerek sıklıkla göze çarpıyor. Sanatçı, yazar ve eğitmen olan Craig Fraser (Kal Concept), bu yaratıcı çalışmalarda akla gelen ilk isimlerden. Kustom Eclipse CS ve inanılmaz detaylar yaptığı çalışmalar için kullandığı CM-C Plus, onun çalışmalarının vazgeçilmez olmuş durumda.

Yandan beslemeli Eclipse HP-SBS (Autographics versiyon), bu endüstride çok hızlı bir şekilde ana ekipman haline geldi. 1 oz'luk yandan beslemeli haznesi, çalışma alanını daha görünür kıldığı için çalışmalarda büyük kolaylık sağlıyor. Power Jet ve Shark kompresörler, gündelik kullanımda tüm ihtiyaçlara cevap verebiliyor.



Craig Fraser

Birçok marka airbrush ile çalışma imkanım oldu ancak Iwata airbrushlarıma dayanıklılık ve hassaslıkta rakip olacak bir marka olmadığını gördüm. Genellikle uretan ve su bazlı Com-Art boya larını kullanıyorum ve bu malzemeleri uygularken Kustom Eclipse CS, stüdyomun ana ekipmanı haline geldi. Sadece ince ve düzgün detaylar değil, uzun yıllar boyu istikrarlı bir şekilde bir ürünü kullanabilmekte benim için oldukça önemli. Custom Micron ile yapılabilen o harika detaylı çalışmalara her zaman hayran olmuşumdur. Autographics yandan beslemeli ve üstten beslemeli Eclipse modelleri, üretilen ve mürekkep boyalarda her zaman için harika bir çok

yönlülük ile çalışma imkânı tanıyor. Kal Concepts / Air Syndicate'de biz, LPH Automotive Spray Tabancasını kullanıyoruz. Iwata, tüm ürünleri ile lider olmayı başarabilen nadir markalardan. Ustura keskinliğinde detaylı illüstrasyonlardan eğimli araba kaplamalarına kadar, istediğiniz çalışmayı yapmak için gereken tüm ekipmanlar Iwata'nın ürün gamında mevcut.

Özel Efektler

Özel efekt öncüleri, stüdyolarında yeteneklerini her türden boyama işlemi için farklı türden airbrushlar kullanarak geliştirdiler. Günümüzde, airbrushlar, özellikle film ve televizyon yapımlarında kullanılan özel çalışmalarda vazgeçilmez ekipmanlardan olmuştur.



Tim Gore

Yaklaşık 30 yıldır filmler için özel efekt çalışmaları yapıyorum; birçok karakter ve yaratık yapmam gerekiyor. Şunu biliyorum; hafızada kalan canavarlar yaratılmak için canavar gibi bir airbrusha ihtiyacınız var! Ve bu canavar gibi airbrush her zaman için Iwata! Devasa bir dinazor yahut çok küçük bir efekt fark etmeksizin, Iwata beni asla yarı yolda bırakmadı. Farklı işler için farklı ürünler kullanıyorum; Kustom Eclipse CS, Micron CM veya geniş ölçekteki çalışmalar için kullandığım diğer Iwata sprey tabancaları... Şunu bilmelisiniz; en iyi işi ortaya çıkarabilmek için en iyisini satın almanız gerek!

Simge Çalışmaları

Julian "Mr. J" Braet, Bob Bond, Butch Anton, David Shaw ve Jay Landsberg gibi kişilerin airbrush ile çalışmaları, airbrushları bu sektör için önemli bir ekipman haline getirdi. Eclipse HP-BCS model airbrush ve Power Jet kompresörü; bu tür çalışmalar yapmak isteyenler için mükemmel bir kombinasyon.

Vinil tabakalar üzerine yapılan soluklaştırma ya da renk geçişleri gibi özel efekt çalışmaları, airbrushlar yardımıyla kolaylıkla yapılabilir. Bu tür çalışmalar yapan profesyoneller ayrıca HP-C Plus ve Eclipse HP-CS modellerini hızlı efektler ve vurgular için de kullanmakta. Daha az güç gerektiren çalışmalarda bu airbrushlar için Smart Jet kompresör yeterli gelmekle birlikte daha çok güç gerektiren ciddi çalışmalarda Shark kompresörleri tercih edilmektedir.



Julian "Mr. J" Braet

Vurgulama ve derinlik hissi vermek için bence airbrushlar harika ekipmanlar. Hızlı bir şekilde renk değişimi yapmanıza olanak sağlayan airbrushlar ile yaratıcı çalışmalar yapmak işinizi oldukça kolaylaştırıyor. Hafif bir arkaplan üstüne vurgulayıcı bir tasarımı airbrush ile kolayca yapabilirsiniz.

Iwata Eclipse HP-CS model airbrush kullanıyorum. Bu ürün bence benim gibi simge/işaret çalışması yapan profesyoneller için en ideal çözüm. Aynı zamanda arka plan çalışmaları gibi geniş planları boyamak için RG-3 kullanıyorum; RG-3 ile arka plan çalışmalarının yanı sıra son kat çalışmalarını da sıklıkla yapıyorum.

Hangi airbrush ve kompresör benim için en iyisi?

iwata

by ANEST IWATA

Bu soruyu cevaplamak için birçok farklı etmenin hesaba katılması, göz önünde bulundurulması gerekiyor. Doğru uygulama için doğru airbrush kullanmak, projenizin sonuçlarının mükemmel olması için gereklidir.

Katalog boyunca farklı airbrush ve kompresörlerin hangi alanlarda kullanıldığına dair örnekler verilmiştir. Kullandığınız tekniği ve malzemeye göre farklı ürün kombinasyonları kullanmanız gerekebilir.

Lütfen katalog boyunca verilen tavsiyelerin, bir başlangıç noktası olduğunu ve profesyonellerin kişisel tercihlerini belirtebileceğini unutmayınız.

Kozmetik Çalışmalar

Güzellik sektörü için airbrushlar gün geçtikçe daha popüler ve önemli bir hale geliyor. Film endüstrisinde zaten yaygın olarak kullanılan airbrushlar artık modern makyaj sanatçılarının ekipmanları arasında da kendine yer buluyor. Zor ve karışık çalışmalar dahil olmak üzere birçok makyaj uygulaması için artık airbrushlar tercih ediliyor.

Medea'nın airbrush dövme modelleri, gerçeğe alternatif sunar ve oldukça kolay bir şekilde uygulanır. Çok yönlü artist, yazar ve eğitmen Pamela Shanteau, çeşitli airbrush kombinasyonları ile body-art çalışmalarını farklı bir seviyeye çıkartmıştır. Gücünün Power Jet kompresöründen alan Eclipse HP-CS, HP-BS ve HP-BCS ile Pamela, kozmetik çalışmalarında gelinen son noktada duruyor.



Laura Glass

Kozmetik alanında birçok farklı iş için Iwata'nın özelleştirilebilir çok amaçlı airbrushlarını kullanıyorum.

Çok yönlü makyaj çalışmalarımda Eclipse CS veya Revolution CR serilerini kullanmayı seviyorum çünkü bu airbrushlar, ağır makyaj malzemelerini bile düzgün bir şekilde püskürtüyor.

Eclipse BCS modelini evde, bronzlaşma uygulamalarında kullanmak için tercih ediyorum. 5 dakikada uygulanması gereken bir bronzlaşma siparişi için başka hiçbir markanın ürünleri Iwata Eclipse G-6 veya Iwata RG-3 ile baş edemez. Profesyonel makyajlar için Maxx Jet kompresörünü, diğer birçok işim içinse Power Jet Lite kompresörünü tercih ediyorum.

Tırnak üzerine yapılan uygulamalar veya benzer hassas detaylı çalışmalar için Iwata'nın High Performance Plus ve Hi Line Serisi airbrushlarını tercih ediyorum; bu işler için optimum kontrol ve düşük hava basıncı gerekiyor.

Kumaş Üzerine Uygulamalar

T-shirt ve benzeri kumaşların üzerine uygulanan, Medea Tekstil boya gibi tekstil boya; akrilik boyalarda olduğu gibi oldukça ağır malzemelerdir ve geniş iğne/nozzle kombinasyonun sahip güçlü airbrushlar ve benzer şekilde güçlü kompresörler kullanılarak uygulanmalıdır.

Kumaş boya tasarımcısı ve Great White Shark kompresörün tasarımcısı Mark Rush, 15 adet Eclipse BCS airbrushına ve kendi Great White Shark kompresörüne sahip. Eclipse HP-CS detaylar ve vurgular için mükemmel bir seçim.

Tekstil malzemelerin üstlerine yapılacak çalışmalar için Shark kompresör tavsiye edilmektedir. Diğer kompresörler T-shirt boyamak gibi daha hafif işler için her ne kadar yeterli olsa bile uzun saatler boyu çalışma sonucu sorunlara sebep olabilirler.



Mark Rush

30 yıldan fazla süredir t-shirtler üzerine airbrush ile çalışmalar yapıyorum ve bu süre içerisinde airbrush ekipmanları adeta evrim geçirdi. T-shirt üzerine boya uygulaması yaptığınızda, ekipmanlarınızın hızlı olduğu kadar güvenilir de olması gerekiyor.

Eclipse serisinden oluşan 15 farklı airbrushum var ve ek olarak Great White Shark sessiz hava kompresörünü kullanıyorum. İnce çizgilerden 'dagger strokes' (inceden kalına giden özel bir çalışma ismi) uygulamalarına ve çok renkli arka plan çalışmalarına kadar Eclipse BCS tüm ihtiyaçlarımı karşılamak için ideal bir seri. Benim işimde vakit nakittir ve bu yüzden yapılmış en iyi airbrushları kullanmak zorundayım.

RC Arabalar

Iwata, yarı zamanlı airbrush sanatçıları ve yeni başlayanlar için yeni özel airbrushlar üretti; Iwata Revolution serisi Revolution serisi, Iwata'yı bugünlere getiren tüm kalite, performans ve güvenilirlik testlerinden başarıyla geçti. Sahip oldukları kalite ve gösterdikleri performans ile hem yerçekimi hem de sifon beslemeli modellerini; hobi model üreticileri, uygulama sonrası harika sonuçları görünce takdir edeceklerdir. Daha ince detaylar ile çalışmak isteyen kullanıcılar Eclipse veya HP Plus Serisi airbrushları tercih edebilir.



Larry Genova

Iwata HP-C Plus airbrushları detay gölgelendirmeleri için, Eclipse HP-BCS airbrushımı ise daha genel çalışmalar için kullanıyorum.

Hangi airbrush ile başlamaları gerektiğini soran birçok mail alıyorum. Cevabım her zaman aynı oluyor; Iwata! Bunu kendi başıma öğrenmek zorunda kaldım; başlangıçta farklı birçok marka airbrush satın alıp dedim. Iwata ile karşılaştığımda ise resmen hayran kaldım! O yüzden benden tavsiye isteyenlere, başlangıçta en iyisini almalarını tavsiye ediyorum.

Model Tren

Detaylı çalışmalar yapmak isteyen model tren tutkunları; Sprint Jet, Smart Jet ve Power Jet kompresörlerinden güç alan Custom Micron CM-B ve HP-SB Plus model airbrushları tercih etmektedir.



Alan Houtz

Geleneksel bir ressam olarak müze kalitesindeki tren modellerine olan arzunun ciddi bir şekilde arttığını gözlemledim. Kullandığım, Iwata'nın Eclipse CS serisinden Custom Micron B serisine kadar olan modeller, bana hayal ettiğim tüm ince detayları uygulayabilmem için gereken tüm esnekliği ve müşterilerime de arzu ettikleri kaliteli kaplamaları sağlıyor.

Statik Ölçekli Modeller

Plastik model kitlerinin ve reçine kitlerinin yeniden canlanması, airbrush teknolojisinin ilerlemesini gerekli kıldı. Artık boyayı fırça ile uygulamaya gerek yok; çalışmanın gerçekçi gözükmesi nihai amaç ve bu amaca en uygun ekipmanlar airbrushlar.

Reçine kit tasarımcısı ve hobi dergi yazarı Tom Grossman, çalışmalarında sıklıkla Smart Jet kompresörden güç alan Revolution CR model airbrush kullanıyor. Yerçekimi beslemeli Eclipse CS ise hem detay çalışmaları hem daha geniş püskürtme isteyen arka plan boyamalarında oldukça kullanışlı oluyor.

Usta modelciler, en iyi detaylar için HP-SB Plus ve CM-C modellerini kullanarak çalışıyor. Gölgeleme ve aşınma etkini bu iki modelle uygulayan modelciler, airbrushlar için gereken hava akışını Sprint Jet, Smart Jet ve Power Jet kompresörlerinden sağlıyor. İleri düzey kullanıcılar, stüdyolarında, daha esnek çalışmalar için Shark kompresörlerini tercih edebiliyor.



Tom Grossman

Modeller; polistiren, reçine, vinil ya da metal olabiliyor. Bu modeller farklı boyutlarda ve farklı temalarda olabilmekte. Her bir modelde bir ayrıntı mevcuttur. Tüm bu karışık çalışmaların üzerinde en iyi sonuçları almak için bence airbrush en iyi tercih. Iwata, modelcilikteki tüm ihtiyaçlar için; farklı bütçeler ve farklı seviyede kullanım için en iyi airbrush markası.

Iwata, farklı malzemeler ile kullanımda oldukça yüksek performans gösteriyor. Kullanım kolaylığı ve çevre dostu olması sebebiyle ben daha çok akriliği tercih ediyorum. Com-Art, transparan ve opak bir boya olduğu için yıpranma ve gölgeleme efektleri için gerçekten çok kullanışlı.

Iwata airbrushları, cila gibi ağır malzemeleri püskürtürken de gerçekten harika işler başarıyor. Yerçekimi beslemeli modellerdeki kolay temizlik sayesinde hızlı renk değişimi ve küçük hacimlerde boyalar ile çalışabilme özelliği benim için oldukça önemli. Tüm bu işlemlere sadece bir şeyleri boyamak olarak bakmıyorum; bunu, modellere hayat vermek olarak görüyorum.

Ekonomik bir model olan Revolution CR, ilk kat kaplamalarında ve basit işlerde bana yardımcı oluyor. Sahip olduğum diğer bir airbrush olan Eclipse HP-CS, harika bir kontrol ve çok yönlülük sunduğu için diğer modelcilik uygulamalarında en çok tercih ettiğim airbrush. Maskeleme olmadan, gerçekten çok ince detaylar çalışmam gerektiği zaman HP-C Plus modelini kullanmayı tercih ediyorum.

Pasta Dekorasyonu

Pasta ve diğer fırıncılık ürünlerinin farklı tasarımlarla süslenmesi, son zamanlarda daha da popüler bir hale geldi. Bu tür çalışmalarda airbrush kullanımı zaman tasarrufu açısından oldukça gerekli. Pastacılar sadece gıda boyaları değil; su gibi ince malzemeleri ve kakao yağı gibi ağır ve hızlı kuruyan ürünleri de çalışmalarında sıklıkla kullanıyor. Bu kadar farklı malzeme ile çalışmak her ne kadar zor bir iş gibi görünse bile doğru airbrush tercihi ile üstesinden gelinebiliyor.



Bobby Martin

Tereyağlı kremayı airbrush ile uygulamak için tek bir atış şansım var ve ben bunu en iyi şekilde değerlendirmeliyim, bu yüzden tercihim Neo yerçekimi beslemeli modellerden yana kullanıyorum. Bakımı oldukça kolay ve piyasada bu türden çalışmalar için bulabileceğiniz en kaliteli ve etkili airbrush. İmkânsız mümkün kılmak için Eclipse model airbrushımı alıyorum ve çok detaylı çalışmalarını çikolatanın üzerine sorun yaşamadan uygulayabiliyorum. Eclipse, çok yönlü bir airbrush ve yıllardır benim vazgeçilmez ekipmanım olmuş durumda. Yıllar boyunca yaptığım pasta ve şekerleme çalışmaları için sınırsız bir potansiyeli olduğunu kanıtladı.

Tahnitçilik ve Ahşap Oymacılığı

Tahnitçiler, balıklar üzerinde yaptıkları birçok farklı ince gölgeme çalışması için airbrush kullanırlar. Tahnitçilerin tercihleri genellikle Eclipse HP-BCS ve Eclipse HP-CS olmaktadır çünkü bu ürünler oldukça çok yönlü olmaları sebebiyle farklı türden çalışmalar için idealdirler. İnce detay çalışmaları için HP-C ve HP-B modellerini de yine sıklıkla tercih etmektedirler. Tek aksiyonlu airbrush kullanmayı tercih eden kullanıcılar ise genellikle Revolution SAR modelini kullanır.

Profesyonel ahşap oymacılar, genellikle büyük ödül kazandıran çalışmalara yoğunlaşırlar. Hassasiyet ve ince ayarlı kontrol, onlar için çok önemlidir. Bu sebeplerden dolayı ahşap oymacıların tercihi Custom Micron serisi (CM-B, CM-SB ve CM-C Plus) modeller olmaktadır. Bu airbrushlar, en iyi şekilde, Iwata Studio Serisi Power Jet kompresör modellerinden herhangi biri tarafından çalıştırılır.



Jeff Lumsden

Tahnit uygulamalarında, tüm işlerim için, Eclipse HP-SBS modelinin benim için en iyi airbrush olduğunu keşfettim. Son derece güvenilir olması ve akrilik boya çalışmalarındaki detay çalışmalarında tüm ihtiyaçlarıma cevap vermesi, benim için en iyi tercih olmasının başlıca sebeplerinden. 360 derecelik sızdırmaz boyama, her iki tarafında da bulunan hazne bağlantı noktaları sayesinde, mağazamdaki gündelik kullanımında ve balıklar üzerindeki detaylı çalışmalarda mükemmel bir performans sunuyor.

Şablonlu ve Dekoratif Boyamalar

Şablon ile yapılan çalışmalar söz konusu olduğunda eskiden tek seçenek süngerlerdi ve dekoratif çalışma yapan sanatçılar kıl fırçalara mecbur bırakılmıştı. Sanatçı ve eğitmen Sherl Hoeger HP-C Plus airbrush kullanmaya başladığında ve zanaatkar Lindy Brown Eclipse HP-BCS ve yerçekimi beslemeli HP-BS kullanmaya başladığında airbrushlar oldukça heyecan verici, temel ekipmanlar olmaya başladı.

Lindy Brown, airbrushları için gereken gücü Iwata Studio serisi Smart Jet airbrushlardan alıyor. Zanaatkarlar, şablonla çalışan sanatçılar ve dekoratif boya işiyle uğraşanlar; ağır malzemeleri püskürtmekteki başarısını takdir ederek Eclipse HP-Cs ve Revolution Sar modellerini tercih ediyor. Sprint Jet gibi kompresörler, airbrush kullanımını daha uygun maliyetli hale getirdiği için tercih ediliyor. İleri düzey kullanıcılar ve profesyoneller, stüdyolarında, Power Jet veya Shark model kompresörleri tercih edebiliyorlar.

Ve Diğer Birçok Farklı Kullanım Alanı...

Her yeni günde, kullanıcılarımızın, farklı ve eşsiz birçok alanda airbrush kullandıklarını keşfediyoruz.



Iwata Kustom serisi ile solvent bazlı boyaların uygulamasında mükemmelleşin! PTFE contalı, geniş hazneli, ön ayar saplı, daha uzun tetikli bu airbrushlardan oluşan; özel konumlandırılmış, sağlam Kustom Iwata kutulu bu sete hayran kalacaksınız!



The Ultimate Kustom Airbrush Kit by Iwata – K 9900

Profesyoneller için özel oluşturulmuş 5 ayrı Kustom Serisi airbrush, tek bir kutuda! Taşınabilir bu metal kutu; tüm airbrush tutkunlarını kışkırtacak cinsten. Sadece bir sonraki projenizi tamamlayacağınız yere elinizde bu eşsiz kit ile gittiğinizi düşünün; mükemmel sonuçlar sizi bekliyor!

- 5 adet Kustom serisi airbrush
- 5 Pistol-Grip Filtre (F A450)
- 5 hızlı demontaj erkek bağlantı
- 1 hızlı demontaj dişi bağlantı
- 1 örgü hava hortumu
- Kullanıcı kılavuzu
- Kewl özel kutu



TH Sprey Desenleri



Iwata Kustom HP-TH – K 9200

İlk oval-desenli püskürtme yapabilen airbrush olup benzerleri arasında tektir. Kustom TH, eşsiz kontrolü sayesinde oval desen çalışmalarında, fazla boya püskürtmeyi engeller ve mini rötuş tabancalarına göre benzersiz bir avantaj sağlar. Küçük çizikler, kaynak izleri gibi ulaşılması zor küçük alanlarda çalışmak için mükemmeldir.

- 0.5 mm nozzle ve iğne kombinasyonu
- MAC Valfi (Micro Air Control)
- Oval deseni için hava şapkası (Oval deseni için en az 1.2 cfm sağlayan bir kompresör gerekmektedir)
- Yuvarlak desen için hava şapkası
- PTFE iğne contası
- Büyük, 1/2 oz (14 ml) çıkartılabilir yerçekim beslemeli sıvı hazne
- Sprej tabancası şeklinde tetik tasarımı
- Pistol-Grip nem filtresi (F A450)



Eşsiz hassasiyetli oval desenli sprej başlık sistemi.



Kustom Custom Micron CM Airbrush – K 9000

Kustom CM airbrushları, kullanıcılarına, ultra ince çizgisel püskürtmede ekstra kontrol, ipeksi bir pürüzsüzlükte atomizasyon ve el ile kontrolde harika bir boya akış performansı sunuyor.

- 0.23 mm iğne ile özel "Eşleşmiş Başlık Sistemi"
- Büyük, 1/2 oz (14 ml) yerçekim besleme tipi sıvı haznesi
- Boya akışı için ekstra kontrol sağlayan daha uzun tetik
- Daha kusursuz bir hava akışı sağlayan MAC Valfi
- PTFE iğne contası
- Pistol-Grip nem filtresi (F A450)



Kustom Hi-Line CH Airbrush – K 9100

İnce detay çalışmalarında yüksek kontrol isteyen ve orta kalınlıkta arka plan çalışan kullanıcılar tarafından tercih edilen Kustom CH; başlık kısmındaki MAC (Mikro Hava Kontrolü) Valfi sayesinde kusursuz bir hava kontrolü sağlar.

- 0.3 mm nozzle
- Büyük, 1/2 oz (14 ml) yerçekim besleme tipi sıvı haznesi
- Boya akışı için ekstra kontrol sağlayan daha uzun tetik
- Daha kusursuz bir hava akışı sağlayan MAC Valfi
- PTFE iğne contası
- Pistol-Grip nem filtresi (F A450)



Kustom Revolution TR Airbrush – K 9400

Airbrush ve sprej tabanca kullanıcıları, kullanımı oldukça kolay olan TR Airbrush ile tüm tutkularını gerçeğe dönüştürüyor! K 9400, sahip olduğu uzun tetiği sayesinde püskürtme üzerindeki tüm kontrolü kullanıcılarına veriyor.

- 0.3 mm nozzle
- Büyük, 3/4 oz (21 ml) çıkartılabilir yerçekimi besleme tipi sıvı haznesi
- Sprej tabanca tetik dizaynı
- PTFE iğne contası
- Pistol-Grip nem filtresi (F A450)



Kustom Eclipse CS Airbrush – K 9300

Kustom serisinin en çok tercih edilen üyelerinden. CS, çok amaçlı kullanım için çok geniş bir iğne/nozzle kombinasyonu sunuyor. İnce çizgi çalışmalarında da istenileni verebilen bu airbrush, daha geniş arka plan boyamalarında oldukça yüksek performans gösteriyor. Astar boya, metalik boya ve sedefi boya püskürtmek için özel olarak tasarlandı.

- 0.35 mm nozzle
- Büyük, 1/2 oz (14 ml) yerçekim besleme tipi sıvı haznesi
- Boya akışı için ekstra kontrol sağlayan daha uzun tetik
- PTFE iğne contası
- Pistol-Grip nem filtresi (F A450)



Pistol-Grip filtre DAHİL!

Airbrush üzerine direkt olarak eklenebilen, Pistol-Grip Filtre, temiz ve kuru hava geçişi için airbrush üzerindeki son savunmadır. Oldukça küçük, çok ince, mikronluk filtre; büyük boyutlu filtreler gibi performans gösterir.

Saydam filtre haznesi sayesinde kullanıcıya, filtre tarafından tutulan nemi görebilme ve yaylı kapağı sayesinde filtreyi airbrushtan ayırmadan nemi tahliye etme imkanı verir.

Ele uyumu oldukça iyidir, kas yorgunluğu yaratmaz.



iwata



Custom Micron

Absolute Precision for the Elite Professional

Custom Micron Serisi, ince detaylı püskürtmenin; hassas ve doğru kontrolünü talep eden seçkin profesyoneller için dünyanın önde gelen airbrush teknisyenleri tarafından elle test edilmiş ve ayarlanmış, "en iyinin en iyisi" olarak üretilmiştir. Custom Micron serisi, Iwata'nın özel üretim süreci sayesinde; ele iyi oturduğu için kas yorgunluğu yapmayan, mükemmel atomizasyon sağlayan ve inanılmaz yüksek kontrol sunan bir airbrush serisidir. Taç başlığı ve nozzle kapağı kaldırılarak, hassas ve çok hassas olarak çalışmasını mümkün kılar.

Custom Micron Version 2, ilk seri ile aynı mükemmel atomizasyona sahiptir ancak yeni özellikler ile güncellenmiştir. Artık tüm Custom Micron airbrushlar; ergonomik bir tetiğe, kolay montaj sağlamak için tek parçalı bir yardımcı kol / iğne aynalı kılavuza ve taç kapak yuvasına sahip olarak kullanıcılara sunulmaktadır.



**Özel tasarım ergonomik tetik,
parmak yorgunluğunu engeller.**



**Taç kapak yuvası sayesinde,
bir daha asla taç kapağını
kaybetmeyeceksiniz.**

Iwata Custom Micron CM-C2 Plus

Eşsiz Mükemmel Performans

Karşınızda, rakipsiz performansın son hali. Endüstrinin kanıtlanmış lideri Custom Micron serisi baz alınarak yapılmış bu yeni airbrush; otomobil boya endüstrisi ve illüstratörlerin airbrush kullanımını yenilikler ile birlikte geleceğe taşıyor.



Iwata Custom Micron CM-C2 Plus \varnothing 0.23 – ICM 4502
Iwata Custom Micron CM-C2 Plus \varnothing 0.18 – ICM 4518

-Diğer Custom Micron airbrushlarındaki uyumlu başlık düzeneğini kullanırlar. Aynı benzersiz hissi deneyimleyebilirsiniz.

-Teknolojide çığır açan Micro Air Control (MAC) Valfi, airbrushın başlık kısmında; noktalama, ince detaylar ve arka plan püskürtmeleri için hava akışında sınırsız kontrol sağlar.

-Solventlere dayanıklı, PTFE iğne contası sayesinde otomotiv gibi solvent bazlı boya kullanan endüstriler için idealdirler.

-1/3 oz'luk, huni şekilli yerçekimi besleme haznesi, airbrushın daha efektif kullanılmasında büyük bir rol oynar; hazne temizliği ve buna bağlı olarak renk değişimi çok daha kolaydır.

-Oyuk tutacak, kullanıcıların, iğne somununu tutması ve hızlıca geri çekebilmesini ve bu sayede boyanın hızlı bir şekilde tahliye olmasını sağlar.



Iwata Custom Micron CM-C2 – ICM 4002

-Ağır boya için kullanılan profesyonel çalışmalarda kullanılmak için ideal (0.23 mm nozzle)

-Iwata Custom Micron eşleşmiş başlık sistemi, üstün atomizasyon sağlar

-Yüksek hacimli çalışmalarda kullanmak için ideal olan 1/3 oz (9 ml) yerçekim beslemeli sıvı haznesi



Iwata Custom Micron CM-B2 – ICM 2002

-En küçük iğne ve nozzle kombinasyonu (0.18 mm) ile en keskin, en detaylı ince püskürtme.

-1/16 oz (1.8 ml) yerçekim beslemeli hazne, kolay temizlenir bu sayede çok hızlı renk değişimi imkanı sunar.

-Parlak, sertleştirilmiş paslanmaz çelik iğne ile keskin detaylı çalışmalardan orta ölçekli çalışmalara kolay geçiş.



Iwata Custom Micron CM-B2 – ICM 3002

-En küçük iğne ve nozzle kombinasyonu (0.18 mm) ile en keskin, en detaylı ince püskürtme.

-1/8 oz (3.8 ml) yandan beslemeli hazne; sağ veya sol elde kullanım için uygundur, görüş açınıza sıvı haznesi girmediği için detaylı çalışmalarda uygulama yaptığınız yüzeye daha çok hakim olursunuz.

-Custom Micron ile çok yönlü bir çalışma yapabilmemiz için 1/4 oz (7 ml) yandan beslemeli hazne, 1/2 oz (14ml) yerçekimi beslemeli hazne ve 1 oz (28 ml) sifon hazne opsiyon olarak sunulmuştur.



iwata
CM

Custom Micron

Özel Micron Başlık sistemi

Ele uyumlu eşsiz başlık sistemi şu anlama gelir; başlık bölgesindeki tüm parçalar montajlı olup bir airbrushın olabileceği en mükemmel haline göre ayarlanmış ve test edilmiştir. Yalnızca set olarak mevcut olan Custom Micron'un başlık sistemi, her zaman en yüksek performansta püskürtme yapmasını sağlamak için yedek olarak satın alınabilir.



Hi-Line

Hi-Control of Hi-Precision Work

iwata

Iwata'nın Mikro Hava Kontrol (MAC) Valf Teknolojisi ile doğrudan nozzleden en yüksek hava kontrolüne sahip olan Hi-Line Serisi, sadece hava basıncını anında değiştirmekle kalmaz, aynı zamanda airbrush yapma sitilinizi de değiştirir.

Ayrıntılı püskürtme konusunda yüksek kontrole ihtiyaç duyan sanatçılar için tasarlanan bu seri, nozulunda Orijinal High Performance serisine kıyasla daha büyük çaplı dişler kullanır. Bu, nozleu airbrush üzerinde sıkarken çok daha güçlü hale getirir ve airbrush gövdesine vidalandığında nozzlelerin daha iyi ortalanmasını sağlar.

Hi-Line Serisi; PTFE (teflon) iğne contası, çift amaçlı oyuk, önceden ayarlanmış ve test edilmiş bir tutma sapı ve tek parçalı yardımcı kol/aynalı iğne kılavuzu kullanılarak yapılmıştır.



Micro Air Control (MAC) Valve

Micro Air Control Valfi, airbrushın başlık kısmından kullanıcıya sınırsız bir hava kontrol imkanı verir ve bu teknolojiye özgü açan bir tasarımdır! Diğer airbrushların aksine hava akışının kontrolü kompresörden değil airbrushın başlık kısmından yapılır.

-Kullanıcıların, hızlı bir şekilde, kaba noktalama efektlerini tam atomizasyonla yapmasına olanak verir.

-İnce çizgi ve detay çalışmalarında, boya çıkışında maksimum kontrol için optimum hava akışı ayarlanabilir.

-MAC Valfini tam açarak hızlı temizlik yapabilirsiniz ya da geniş arka planları boyayabilirsiniz.



Iwata Hi-Line HP-AH – H 1100

-0.2 mm nozzle.

-Daha geniş vida dişleri, nozleun airbrush üzerinde daha sıkı bir şekilde tutunmasını ve bu sayede gövdeyi tam olarak ortalamasını sağlar.

-1/32 oz (0.9 ml) hazne içerisindeki bir damlayı püskürtebilir



Iwata Hi-Line HP-BH – H 2100

-Iwata Hi-Line HP-AH – H 1100 modelinde olduğu gibi 0.2 mm nozzle vardır ancak daha geniş bir boya haznesine (1/16 oz – 1.8 mL) sahiptir.

-Yerçekimi besleme haznesi, konikliği sayesinde daha hızlı bir temizlik imkânı sunar.



Hi-Line HP-CH – H 4100

-0.3 mm nozzle ve 1/3 oz (9,0 ml) yerçekimi beslemeli boya haznesi.

-Daha geniş nozzle ve iğne sayesinde, suluboyadan solvent bazlı boyalara kadar birçok farklı boyada kullanmak için idealdir.



Hi-Line
iwata

Yüksek Kalite Montaj

Her bir nozzle, endüstrinin en gelişmiş makinelerinde hassas bir şekilde imal edilmiştir. Spreyin efektif ve doğru kontrolünü sağlamak ve ince atomizasyonu garantilemek için tüm ürünler Iwata teknisyenleri tarafından test edilmişlerdir. Hi-Line serisi airbrushların nozzleları kendiliğinden sızdırmaz olup farklı sızdırmaz malzemelere olan ihtiyaçları ortadan kaldırır.

Geleneksel piring nozzleların aksine, imal edildiği çelik alaşım sayesinde sert kimyasalların sebep olabileceği hasarlara karşı daha dayanıklıdır.



iwata

High Performance

High-Precision, High-Detail Work

plus

Profesyonellerin Airbrushu olarak bilinen bu serinin genel özellikleri:

- Kolay temizlik ve boya akışının hassas kontrolü için çift amaçlı, kesik ve önceden ayarlanmış tutma bölgesi
- PTFE (teflon) iğne contası sayesinde, otomotiv endüstrisinin boya ve diğer solvent bazlı boyalar ile kullanım imkanı
- Daha geniş vida dişlileri sayesinde, nozzle daha iyi oturur ve ortalanır.
- Daha efektif olması ve daha kolay temizlenebilmesi için yenilenen yerçekimi beslemeli hazne.
- Tek parçalı yardımcı kol / iğne aynalı kılavuz sayesinde daha kolay montaj



Iwata High Performance Plus HP-A Plus – H 1001

-0.2 mm boyutlu nozzle ve iğne kombinasyonu sayesinde yüksek hassasiyet ile detaylı çalışma

-1/32 oz (0.9 ml) hazne, az boya gerektiren çalışmalar için idealdir



Iwata High Performance Plus HP-B Plus – H 2001

-0.2 mm boyutlu nozzle ve iğne kombinasyonu sayesinde detay çalışmalarında yüksek hassasiyet

-1/16 oz (1.8 ml) yerçekimi beslemeli hazne



Iwata High Performance Plus HP-SB Plus – H 3001

-0.2 mm boyutlu nozzle ve iğne kombinasyonu sayesinde detay çalışmalarında yüksek hassasiyet

-1/8 oz (3.8 ml) yandan beslemeli boya haznesi ile sağ veya sol elle kullanılabilme, yüzeyi rahatça görebildiğiniz için daha konforlu bir çalışma.

-Opsiyonel 1/4 oz yandan beslemeli hazne, 1/2 oz yerçekimi beslemeli hazne ya da 1 oz sifon hazne

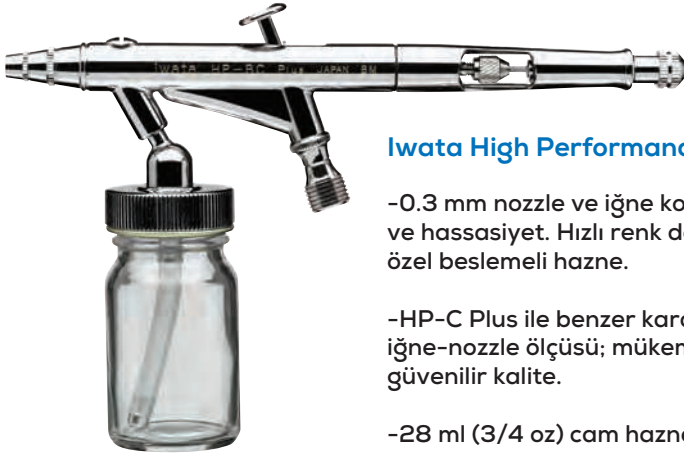


Iwata High Performance Plus HP-C Plus – H 4001

-Çoğu airbrush çalışması için uygun
-Büyük, 1/3 oz (9.0 ml) yerçekimi beslemeli hazne ve 0.3 mm iğne/nozzle konfigürasyonu ile birçok çalışma için ideal.

-İnce çizgiden arka plan boyamaya kadar geniş bir aralıkta püskürtme; tüm nokta şablonlarını uygulayabilme.
-Yerçekimi beslemeli hazne, renkleri karıştırmak ve hızlı renk değişiklikleri için ideal.

-Hazne ile başlık arasındaki kısa boya geçiş yolu sayesinde airbrush kullanıcıya daha hassas bir his verir ve aynı zamanda endüstrinin en hızlı temizlenen airbrushlarından birisi olmasını sağlar.



Iwata High Performance Plus HP-BC Plus – H 5001

-0.3 mm nozzle ve iğne kombinasyonu ile yüksek keskinlik ve hassasiyet. Hızlı renk değişikliği isteyen kullanıcılar için özel beslemeli hazne.

-HP-C Plus ile benzer karakteristik püskürtme ve iğne-nozzle ölçüsü; mükemmel püskürtme ve güvenilir kalite.

-28 ml (3/4 oz) cam hazne.



iwata High Performance Original

High Precision, High Detail Work



Limited Edition* Iwata High Performance Original HP-C – H 4050

50 yıl önce, Iwata, HP-C airbrushlarını piyasaya sunduğunda bunun airbrushlar için bir devrim olacağını kim bilebilirdi? Ancak airbrush sanatçıları; Charlie White, Dave Willardson ve Michael Cacy, 1981 yılında, diğer markaların yandan beslemeli airbrushları bırakıp yerine Iwata'nın yerçekimi beslemeli airbrushlarını kullandıklarında olan buydu.

Iwata HP-C, airbrush kullanıcılarına akrilik boyalar ile çalışma imkanı verdi ve bu onlar için çok önemliydi. Çünkü airbrush kullanıcıları hem opak hem transparan renkler ile çalışmak istiyorlardı. HP-C ile akrilik boyaların kullanılabilmesi, yukarıda isimleri geçen kişiler tarafından yapıldı ve airbrush dünyasını tamamen değiştirdi.

Charlie White, Dave Willardson ve Michael Cacy sayesinde endüstri tamamen değişti ve HP-C, airbrush kullanıcılarının ana ekipmanı haline geldi.

Bu eşsiz tarihin bir parçasının sahibi olmak isteyenler için, sınırlı sayıda orijinal Iwata HP-C şimdi satışta.

• Limited Edition; airbrushlar üzerine 0001-1000 sayıları aralığında numaralanıp kazanmıştır.



Iwata High Performance plus

HP Plus serisi, Iwata airbrushlarının köşe taşı olan, çok özel bir seri olup Orijinal HP serisi airbrushların efsanevi yolunu aynı kalite ile izlemeye devam ediyor.

Airbrush kullanan birçok insan, orijinal HP serisi airbrushlarını kullanmıştır ve yine bu kullanıcılar sayesinde HP Serisi efsaneleşmiştir. Günümüzde bile orijinal Iwata HP serisi airbrushlarını kullanan pek çok kullanıcı mevcuttur.

Iwata markası, inovasyonlar ile yolunu açarak devam ediyor.



iwata Eclipse

Üst Düzey Performans, Güvenirlilik ve Çok Yönlülük

Yüksek boya akışı sağlayan, çok yönlü Eclipse Serisi airbrushlar; çok geniş bir kullanıcı kitlesine hitap etmektedir. Eclipse serisi airbrushlar; ağır boya için de püskürtebildiği için birçok proje için uygundur. Eclipse serisi airbrushlar ile ince bir çizgi şeklinde 2" genişliğinde bir desen elde etmek oldukça kolaydır! Oldukça popüler olan Eclipse serisinde, bir nozzle/iğne ile birden çok püskürtme deseni elde edin!



Iwata Eclipse HP-CS ECL 4500 – Sadece Airbrush

- Yerçekimi beslemeli bu airbrushın sunduğu eşsiz 0.35 mm iğne – nozzle kombinasyonu ile orta ve detaylı çalışmalarda kolaylık ve yüksek boya akış kapasitesi
- 1/3 oz'luk huni şekilli boya haznesi ile daha kolay temizlik ve efektif boya akışı.
- Otomotiv sektöründe uygulama yapan profesyoneller, öğrenciler ve diğer birçok airbrush kullanıcısı için; ağır akrilik boya sorunsuzca püskürtüldüğü için sıklıkla tercih edilmektedir.



Iwata Eclipse HP-BS – ECL 2500

- Yerçekimi beslemeli, 0.35 mm iğne ve nozzle kombinasyonu, 1/16 oz boya haznesi.
- Huni dizaynı boya haznesi daha etkili bir boya akışı ve daha kolay bir temizlik sunuyor.
- Güzellik salonları ve kuaförler için ideal.



Iwata Eclipse HP-SBS ECL 3500 Airbrush ve Yandan Beslemeli 1/8 oz Hazne

- Yandan beslemeli, 0.35 mm nozzle ve iğne kombinasyonu ve dört farklı boya haznesi opsiyonu. 1/8 oz'lık standart hazne, 1/4 oz'luk yandan besleme boya haznesi, özel 1/2 oz yerçekimi beslemeli hazne, 1 oz sifon beslemeli hazne.
- HP-SBS Autographics versiyonu, HP-SBS ile benzer özelliklere sahiptir. Standart HP-SBS, 1/2 oz'luk yan taraftan besleme ağızı, yerçekimi beslemeli hazne ve 1 oz sifon beslemeli hazne ile gelmektedir.



Iwata Eclipse HP-BCS ECL 2000 – Sadece Airbrush ve 2 oz Hazne

- Üstten beslemeli bu airbrush, 0.5 iğne ve nozzle kombinasyonuna sahiptir.
- Yüksek performans, çok amaçlı kullanım ve yüksek boya akışı sağlar.
- Güvenilir ve yüksek performans... Bu airbrush, tüm ihtiyaçlarınıza cevap vermek için tasarlandı.

Iwata Eclipse G-Serisi – Eşsiz, Çok Zamanlı Performans

Eşsiz bir tabanca tutuş hissi ile Eclipse G-Serisi airbrush tabancaları minyatür bir sprey tabancası gibi görünür, ancak 0,3 - 0,5 mm paslanmaz çelik nozzle-ları ile büyük bir hava tabancası gibi püskürtme performansı gösterir.



Iwata Eclipse G3 – ECL 9100

-Çift pistonlu airbrush kompresörleri ile çalışır; Iwata Studio Series Power Jet kompresör gibi.

-Gerçek merkezden yerçekimi beslemeli airbrush.

-MAC Valve ile hava ve püskürtmenin tam kontrolü size

-Dairesel veya oval desenli püskürtebilme özelliği.

-0.3 mm paslanmaz çelik nozzle.

-Krom kaplama

-Dahil olan ürünler: Iwata Eclipse G3 Pistol-Grip Airbrush-Gun, 4oz paslanmaz çelik hazne ve kapağı

-BT 050 sprey tabanca hortumu ile kullanılır



Iwata Eclipse G5 – ECL 9200

-Çift pistonlu airbrush kompresörleri ile çalışır; Iwata Studio Series Power Jet kompresör gibi.

-Gerçek merkezden yerçekimi beslemeli airbrush.

-MAC Valve ile hava ve püskürtmenin tam kontrolü size

-Dairesel veya oval desenli püskürtebilme özelliği.

-0.5 mm paslanmaz çelik nozzle; daha ağır boyalar için

-Krom kaplama

-Dahil olan ürünler: Iwata Eclipse G5 Pistol-Grip Airbrush-Gun, 4oz paslanmaz çelik hazne ve kapağı

-BT 050 sprey tabanca hortumu ile kullanılır

iwata
Eclipse

Eclipse Nozzle /
Başlık Montajı

İçe doğru açılan sertleştirilmiş çelik nozzlelar, mükemmel hizalama ve hızlı, kolay montaj için kendiliğinden merkezlenir. Yüksek boya akışı, tüm püskürtme aralığı için nihai kontrol ile birleştiğinde Iwata'nın çok tercih edilen Eclipse modelleri ortaya çıkmış oluyor. 0.35 mm yüksek akışlı nozzle/iğne kombinasyonu ile değiştirilebilen başlık ince detaylarda bile yüksek kontrol sağlar. (Eclipse G-Serisi hariç)



iwata Revolution

Kalite, Performans ve Değer!

Airbrush ile çalışmaya, endüstrinin lideri Iwata ile başlayın. Her seviyeden kullanıcı düşünülerek yapılmış alanının lider serisi airbrushlar ile eşsiz çalışmalar yapabilirsiniz. Sürekli gelişen teknolojsi ile muadili tüm airbrushların ötesinde!

Iwata Revolution Airbrush;

- Dahili hazne
- Ergonomik tutma yeri
- 1 – 1/2" sprey desenlerinde ince detayları çalışabilme
- Daha büyük iğne ve nozzle kombinasyonu (0.5 mm) ile ince veya ağır boya için daha rahat püskürtme
- Daha küçük iğne ve nozzle kombinasyonu (0.3 mm) ile AR ve BR modellerinde ince boyalarda kolay çalışabilme
- Yeniden dizayn edilmiş tetik mekanizması ve daha geniş iğne somunu sayesinde kolay montaj
- Değiştirilebilir PTFE (teflon) iğne contası, solvent bazlı boyalarda kullanılmak için uygundur
- Performans – fiyat olarak muadillerinden çok daha iyi bir konumdadır



Iwata Revolution BCR R 2000 –

- 0.5 mm nozzle/iğne kombinasyonu, alttan beslemeli, çift aksiyonlu genel amaçlı airbrush.
- Şifon beslemeli model şişeleri ile spesifik renkleri hızlıca değiştirme imkanı.
- T-shirt boyaması, R/C araç boyaması, model boyaması, uçak modeli boyama ve diğer genel amaçlı çalışmalar ile hobi çalışmalarını için ideal.

M serisi, daha sade çalışmalar için tek aksiyon stili tetiğe sahiptir. Yerçekimi beslemeli dahili hazne ile üstün bir püskürtme sunar. Kozmetik, hobi, model yapımı için M serisi airbrushlar idealdir.

iwata
Revolution

M

Gravity Feed Single-Action Airbrush



Iwata Revolution HP-M1 – R 1050

- Single action
- 0.3 mm iğne / nozzle
- 1.5 ml hazne
- Düşük basınçla çalışılan çalışmalar için dizayn edilmiştir.



Iwata Revolution HP-M2 – R 1060

- Single action
- 0.4 mm iğne/nozzle
- 7 ml hazne
- Düşük basınçla çalışılan çalışmalar için dizayn edilmiştir.



Iwata Revolution HP-TR1 0.3 mm Nozzle – R 5000
Iwata Revolution HP-TR2 0.5 mm Nozzle – R 5500

-Konforlu eşsiz pistol tetiği

-1/3 oz (TR1) ya da 1/2 oz (TR2) yandan beslemeli hazne. Neme karşı son kaleniz olan Piston Grip Filtre.

-Sprey boyamalarda size tam kontrol verecek çift aksiyonlu çalışma.

-Tıpkı sprey tabanca kullanımına benzer kullanımı sayesinde özel otomobil boyamaları için harika bir seçim.

-1 oz ve 2 oz Iwata yandan beslemeli hazne setleriyle kullanılabilir-mektedir, bu hazneler ayrı satılır.



Iwata Revolution AR – R 1500

-0.3 mm nozzle/iğne kombinasyonu, yerçekim beslemeli bu airbrush özel renk karışımları arasında hızla değişiklik yapabilmek için dizayn edilmiştir.

-Yarıklı boşluk dizaynı sayesinde (1/32 oz) kolay temizlik ve efektif boya akışı sağlar.

-Tırnak boyama ve diğer güzellik uygulamaları için idealdir.



Iwata Revolution BR – R 2500

-0.3 nozzle/iğne kombinasyonu, yerçekim beslemeli bu airbrush özel renk karışımları arasında hızla değişiklik yapabilmek için dizayn edilmiştir.

-Huni dizaynı 1/16 oz'luk hazne, temizliği ve renk değişimini daha kolay hale getirir.

-Tırnak boyama ve diğer güzellik uygulamaları için idealdir.



Iwata Revolution CR – R 4500

-0.5 nozzle/iğne kombinasyonu, yerçekim beslemeli bu airbrush özel renk karışımları arasında hızla değişiklik yapabilmek için dizayn edilmiştir.

-Orta düzeyde ayrıntıdan arka planda püskürtmeye kadar çok yönlü çalışma

-Genel amacı sanat çalışmaları için, model trenyolu çalışmaları için, R/C araç boyama için ve plastik ürünler ile otomobil parçalarını boyamak için ideal.



Iwata Revolution SAR (Single-Action) – R 1000

-Çığır açan tek aksiyonlu airbrush tasarımı

-0.5 mm nozzle/iğne kombinasyonu

-Çift aksiyonlu airbrushlar ile aynı kalite ve performans.

-Tek aksiyonlu bir tasarımda yüksek performans arayanlar için mükemmel seçim



iwata
Revolution

**Yüksek Performanslı
Montaj**

Iwata'nın diğer serilerinde olduğu gibi yüksek kalite ve performans! Tüm nozzleler, özel olarak endüstrinin en gelişmiş makinelerinde üretilmiştir. En iyi airbrush teknisyenleri tarafından tüm nozzleler, püskürtmenin tam kontrolü ve düzgün bir atomizasyon için elle kontrol ve test edilir. Kendiliğinden sızdırmaz olan nozzleler, harici ekipmanlara gerek duymaz.

Diğer markaların aksine, çelik alaşımdan üretilen nozzleler, kimyasallara ve fiziksel etmenlere karşı çok dayanıklıdır.



neo

for iwata

İLK KEZ KULLANACAKLAR İÇİN EN DOĞRU AIRBRUSH!

Airbrush kullanmaya, Iwata NEO Serisi ile şimdi başlayın! NEO Serisi, farklı boya ve uygulamalarda kullanılabilen çok yönlü, kullanımı ve temizlemesi oldukça kolay olan airbrushlardır.

Iwata NEO Serisi airbrushları, daha küçük hava kompresörleri ile daha düşük hava basınçlarında kullanıldığında iyi performans gösterecek şekilde tasarladı. Iwata, NEO serisi airbrushlarını, benzeri görülmemiş kapsamlı garantisiyle destekliyor!



TRN1 NEO For Iwata – N 5500 Yerçekimi Beslemeli Tetikli Airbrush

- Kolay kullanım ve uzun süren çalışmalarda el yorgunluğunu minimize eden tasarım.
- Eşsiz 0.35 mm iğne / nozzle kombinasyonu ile ince ve orta detaylı çalışmalarda harika sonuçlar.
- Değiştirilebilir 1/3 oz (9 ml) büyük ve 1/16 oz (2 ml) huni şekilli boya haznesi kolay bir temizlik ve renk değişikliği sunar.
- Boya akışını kontrol etmeye yardımcı olmak için önceden ayarlanmış tutamak.



TRN2 NEO For Iwata – N 5000 Yandan Beslemeli Tetikli Airbrush

- Kolay kullanım ve uzun süren çalışmalarda el yorgunluğunu minimize eden tasarım.
- 0.5 mm iğne / nozzle kombinasyonu ile yüksek boya akışı ve geniş spreyci çalışmalarının genel amaçlı kullanımlarında yüksek performans.
- Dahili olarak sunulan 1/4 oz (7 ml) ve 1/2 oz (15 ml) yandan yerçekimi beslemeli hazne ve 1 oz (30 ml) sifon beslemeli hazne (Iwata'nın diğer büyük ağızlı şişeler için de uygundur).
- Boya akışını kontrol etmeye yardımcı olmak için önceden ayarlanmış tutamak.



CN NEO For Iwata – N 4500 Yerçekimi Beslemeli Çift Aksiyonlu Airbrush

-0.35 mm iğne / nozzle kombinasyonu ile daha ince ve orta boyutlu çalışmalarda harika sonuçlar.

-Dahili olarak sunulan, değiştirilebilir 1/3 oz (9 ml) büyük ve 1/16 oz (2 ml) huni şekilli boya haznesi kolay bir temizlik ve renk değişikliği imkanı sunar.



BCN NEO For Iwata – N 2000 Sifon Beslemeli Çift aksiyonlu Airbrush

-0.5 mm iğne / nozzle kombinasyonu ile yüksek boya akışı ve geniş spreyci çalışmalarının genel amaçlı kullanımlarında yüksek performans.

-28 ml Big Mouth şişe dahildir (Big Mouth serisi diğer Iwata şişeleri ile uyumludur).



neo
for iwata

neo air
for iwata

NEO Air for Iwata Item IS 30 DE

Makyaj gibi kozmetik uygulamalarında, hobi amaçlı kullanımlarda ve pasta dekorasyonlarında kullanmak için mükemmeldir. Birçok yerçekimi beslemeli airbrush ile çalışmak için uygundur.

- Kompakt, portatif ve minyatür hava kompresörü.
- Yaklaşık yarım kilogram olup az yer kaplar.
- 1 PSI ile 15 PSI çalışma aralığı.
- Açma/kapama ve 3 hız seçeneği arasında geçiş yapabileceğiniz düğme.
- Airbrush tutacağı.
- Hava hortumu
- 100 V – 240 V güç kaynağı
- Boyutları: 13*9,9*6,5 cm

Teknik Özellikleri

CFM: 0.37 CFM hava akışı açıkken (10.5 LPM)
PSI: 1 – 15 psi maks. basınç
0.43 kg



"Tüm NEO Iwata Serisi Airbrushlar, işçilik ve üretim hatalarına karşı, garanti kapsamındadır.

İğne ve enjeksiyonlar, bu garanti kapsamının dışındadır; bu parçaların belirli periyotlarda kullanıcı tarafından yeni parçalarla değiştirilmesi gerekmektedir. Bu parçalar dışındaki kullanılacak tüm parçalar; değiştirilir ya da tamir edilir. İşbu garanti; kullanıcıların kullanım hatasına, ihmale, zorlamaya veya kötü niyetli kullanıma bağlı hasarları kapsamaz.

Garanti kapsamındaki işlemler için, mail yoluyla bizlere önceden ulaşmanız gerekmektedir."

iwata *studio series*

COMPRESSORS

Aradığınız Tüm Özellikler için En Uygun Fiyat

Airbrush ile çalışmaya yeni başlayanlar ve gündelik kullanıcıları için ideal seçenek olan Iwata Studio Serisi kompresörler, airbrush çalışmalarınız için gereken tüm ihtiyaçlarınızı karşılayabilmek için son teknolojiden faydalanarak tasarlanmıştır. Güçlü, kompakt ve dikkat çekici derecede sessiz olan bu güvenilir kompresörler, yağsız piston motorları ile çok az bakım gerektirir ve uygun fiyatlıdır. Yani, airbrush sanatçılar artık ödün vermeden çeşitli boya ve kaplama malzemelerini rahatça püskürtebilir.

Iwata Studio Serisi ürünler, Iwata'nın yüksek kaliteli malzemeleri ve üstün mühendislik becerileri ile tasarlandı. Iwata Studio Serisi; tüm airbrushlara uyumlu olan hava hortumu ve airbrush montaj aparatlı kompresörler ile airbrush çalışmaya başlamak, hiç olmadığı kadar kolay.

Iwata Freestyle Air Item IFS 1000

Bataryalı kompresör: 0.77 kg ağırlığıyla Iwata Freestyle Air Battery-Powered Airbrush Kompresörü; makyaj gibi kozmetik uygulamalar, hobi çalışmaları, pasta süslemeleri ve geçici dövme çalışmaları gibi düşük basınçla çalışılacak, mobil olmayı gerektirebilen uygulamalar için tasarlanmıştır. 5 - 19 PSI arasındaki farklı basınçlarda hava veren, 3 farklı çalışma modu mevcuttur. Birçok yerçekimi beslemeli airbrush ile sorunsuz çalışabilir. Portatif güç arayanlar için kendi sınıfının en iyisidir.

Iwata Freestyle Air, yeniden şarj edilebilir NiMH batarya ile çalışır. Bu batarya, bir saat içerisinde tamamen şarj edilebilir. Airbrush çalıştığı sırada şarj edilmemesi gerekmektedir (airbrush takılı olabilir ama çalışmamalıdır).

Tam şarj durumunda, 10 PSI ile yaklaşık olarak 45 dakika çalışabilir.

Iwata Freestyle Air, 9 dakika boyu airbrush çalışmadığı zaman kendisini kapatıp korumaya alır.

Kompresörü tekrar açmak için, açma / kapama düğmesini herhangi bir yönde yavaşça döndürün.

Özellikler:

- İki ayrı pozisyonlu airbrush tutucu
- 3 ayrı hız ayarı da yapılabilen açma / kapama düğmesi
- AC adaptör girişi (100-240V~50/60Hz)
- Kaymaz, titreşim azaltıcı taban
- 1.5 metrelik hafif hava hortumu
- 10 cm x 16.7 cm x 5.7 cm ölçülerinde

Teknik Özellikler

Motor: 12 Volt
Maks. Basınç: 1.3 bar
Hava Akışı: 10.5 litre / dakika
Kütle: 0.76 kg

iwata
Freestyle
air™



NinJa Jet Item IS 35 DE

Kompakt Güvenirlik: Ninja Jet kompresörleri, düşük basınçla çalışan gündelik kullanıcılar ve profesyonel artistler için kendini kanıtlamıştır. Güvenilir ve kompakttır.

- Bakım gerektirmeyen yağsız pistonlu hava kompresörü.
- 1 PSI ile 18 PSI aralığında çalışma.
- Ayarlamalı basınç regülatörü.
- Iwata airbrushlarına uyumlu sarmal hava hortumu
- Açma kapama tuşu.
- Boyutlar :16.9 * 15.9 * 8.3 cm



Teknik özellikler:

Motor: 140 – 110 Watt
Maks. Basınç: 1.3 bar.
Hava Debisi: 9 litre / dakika
Kütle: 2.7 kg
Standard: 4 metre sarmal hortum



Silver Jet Item IS 50 DE

Kompakt Güvenirlik: Silver Jet kompresörleri, düşük basınçlı uygulamalarda çalışan gündelik kullanıcılar ve airbrush profesyonelleri için idealdir. Sessiz, güvenilir ve kompakttır.

- Bakım gerektirmez, yağsız pistonlu hava kompresörü.
- 1 PSI ile 18 PSI aralığında çalışma.
- Dahili Iwata Pistol – Grip filter
- Kordon sargısı sayesinde kolay saklanabilme.
- Basınç göstergesi.
- Sarmal hava hortumu, Iwata airbrushlarına uyur.
- Açma kapama tuşu.
- Boyutlar : 15 * 15.5 * 18 cm

iwata *studio series*
Silver Jet

Teknik özellikler:

Motor: 140-110 Watt
Maks. Basınç: 1.3 bar
Hava Debisi: 9 litre / dakika
Kütle: 2.9 kg
Standart: 4 m sarmal hortum



iwata
studio series
COMPRESSORS



Smart Jet Teknoloji

- Kompresör, kullanılmadığı zaman otomatik olarak kapanır.
- Isıya bağlı daha az nem
- Tam kapasite ile hava üretebilir
- Çalışma zamanını kısaltır
- Daha az motor aşınması sayesinde daha uzun kompresör ömrü.
- Doğası gereği çok sessiz çalışma.



Smart Jet Power

- Bakım gerektirmeyen yağsız kompresör pistonu
- Güçlü 1/8 beygirlik motor



2x Sprint Jet Power

- Bakım gerektirmeyen yağsız çift kompresör pistonu
- Güçlü 1/6 beygirlik motor



2x Power Jet Speed

- Power Jet'e göre iki kat fazla RPM (dönüş)

Smart Jet Item IS 850 DE

Akıllı Güç: Smart Jet kompresörü, Iwata Smart Technology ile donatılmış; gündelik ve profesyonel kullanım için mükemmel bir tercihtir. Güçlü, kompakt, güvenilir ve sessiz; Iwata Smart Jet ile tanışın!

- Bakım gerektirmeyen yağsız pistonlar.
- Nemi uzaklaştıran ekstra hortum.
- Ayrıca titreşimi de engelleyen nem filtresi
- Dahili basınç kadranı
- Daha düşük basınçları ayarlayan bıçak hava valfi
- Yüksek dayanımlı poliüreten hortum girişi
- Açma kapama butonu
- Dahili airbrush tutacağı
- 25*18*16 cm ölçülerinde.
- Smart Jet Teknolojisi



Teknik özellikler:

Motor: 91 Watt
Maks. Basınç: 2.4 bar
Hava Debisi: 18 litre / dakika
Kütle: 3.6 kg
Standard: 3 metre hava hortumu



Smart Jet Pro Item IS 875 DE

Akıllı Güç: Smart Jet kompresörü gündelik ve profesyonel kullanım için Iwata Smart Technology ile donatılmış, mükemmel bir tercihtir. Güçlü, kompakt, güvenilir ve sessiz; Iwata Smart Jet ile tanışın!

- Bakım gerektirmeyen yağsız pistonlar.
- Şasiye monte edilmiş hava regülatörü / nem filtresi.
- Hava regülatörü ile hassas hava basıncı.
- Güçlü muhafaza
- Yüksek dayanımlı poliüreten hortum girişi
- Dahili airbrush tutacağı
- 26.5*31*15.5 cm ölçülerinde.
- Smart Jet Teknolojisi



Teknik özellikler:

Motor: 91 Watt
Maks. Basınç: 2.4 bar
Hava Debisi: 18 litre / dakika
Kütle: 6.4 kg
Standard: 3 metre hava hortumu



Power Jet Lite Item IS 925 DE

Olağanüstü Güç: Power Jet Lite kompresör, Sprint Power teknolojisi ile donatılmıştır yani iki kat fazla hava taşır ayrıca kompakt ve taşınabilirdir. Iwata Smart Technology ile üretilmiştir; kullanılmadığı zaman otomatik olarak kendisini kapatır. Ekonomik fiyatıyla öne çıkan Power Jet Lite, tanka sahip olmamasına rağmen Iwata Eclipse serisi airbrushlarda yüksek boya akışını sağlayan tüm gücü üretebilecek kapasitededir.

- Bakım gerektirmeyen çift piston
- Şasiye monte edilmiş hava regülatörü / nem filtresi.
- Hava regülatörü ile hassas hava basıncı ayarı.
- Yüksek dayanımlı poliüreten hortum girişi
- Açma kapama düğmesi
- Dahili airbrush tutacağı
- 26.5*31*15.5 cm ölçülerinde
- Smart Jet Teknolojisi ve Sprint Jet Power ile 2 kat fazla hava



Teknik özellikler:

Motor: 125 Watt
Maks. Basınç: 4.2 bar
Hava Debisi: 34 litre / dakika
Kütle: 7.9 kg
Standard: 4 metre hava hortumu

Power Jet Pro Item IS 975 DE

Olağanüstü Güç: Power Jet ile aynı güçlü ikiz pompaya sahip olan Power Jet Pro kompresör, hava akışının iki ayrı iş istasyonuna hassas şekilde ayarlanması için çift hava basınç regülatörleri ile donatılmıştır. Iwata Smart Technology ile donatılmış olarak ve 2 litrelik bir depo haznesi ile üretilen Power Jet Pro, kompakt boyuttadır ancak yüksek boya akışlı Iwata Eclipse airbrushlarını kullanım için gereken tüm gücü sağlayabilir. Makul fiyatlı Power Jet Pro kompresör, Iwata Studio Serisi serisindeki en çok yönlü ve zengin özelliklere sahip kompresördür.

- Bakım gerektirmeyen çift piston
- Daha yüksek hava basıncı ve maksimum nem ayrıştırma için 2 litrelik hava tankı
- Tüm hava basınçlarında sıfır titreşim
- Ayarlanabilir çift regülatör / nem filtresi
- Çift hızlı montaj port
- Çift dahili airbrush tutacağı
- Koruyucu sert dış muhafaza
- 33*23*18 cm
- Smart Jet Teknolojisi ve 2X Sprint Jet Power



Teknik özellikler:

Motor: 1.25 Watt
Maks. Basınç: 55 bar
Hava Akışı: 34 litre / dakika
Tank: 2 Litre
Kütle: 11.9 Kg
Standard: 3 metrelik hava hortumu (tıkaç ile birlikte)

Maxx Jet Item IS 1000 DE

Maksimum Hız: Maxx Jet kompresörleri, Power Jet ürünlerine göre iki kat daha hızlı hava itişine sahiptir ve bu gücü portatif bir platform üzerinde sağlar. Iwata Eclipse G3 ve G5 airbrushlarını Maxx Jet ile kullanabilirsiniz.

- Bakım gerektirmeyen yağsız çift kutuplu hava kompresör motoru.
- Şasiye monte edilmiş hava regülatörü / nem filtresi
- Çift manifold hava regülatörü ile boya tabancası ve airbrush tutucu
- 2.5 litre hava tankı ve dahili soğutucu fan.
- Güçlü, koruyucu ve tekerlekli taşıma çantası ve toplanır çekme kolu
- Çok sayıda saklama alanı
- Airbrush ve sprey tabancaları için hava hortum çıkışı
- Açma kapama düğmesi
- 32*32*57 cm ölçülerinde
- 2 X Power Jet Speed – iki kat fazla RPM Power Jet’e göre.

iwata *studio series*
MAXXJET



Teknik özellikler:

Motor: 125 Watt
Maks. Basınç: 5.5 bar
Hava Debisi: 40 L / dakika
Kütle: 14.2 kg
Standard: 3 metre hava hortumu

Malzemelerinizi
koyabileceğiniz, açılır ve
ayrılabilir tepsi



Maxx Jet Expansion Tray Item IS TRAY

Ayrı olarak satılan Maxx Jet Expansion Tray (Maxx jet Genişletilmiş Tepsisi), Maxx Jet Kompresöre uygun olarak tasarlanmıştır, daha fazla airbrush aksesuarınız için size ekstra depolama alanı sağlar.



Kullanışlı airbrush, sprey
tabancası ve regülatör
tutucu



Üst kısma erişim
için emniyet
mandalı

Toplanır çekme sapı

Motor kısmına erişim
için emniyet mandalı



Hava giriş filtresi



Ön tarafta
çıkartılabilir
çekmece



Açma/kapama tuşlu
hava regülatör çıkışı ve
ayrılabilir güç kablosu
(3 metre)

Sabit durması
için ön ayaklar



1/6 beygirlik, çift
kutuplu motor

Hareket
için tekerler



Tank basınç göstergesi
ve dahili soğutucu fan

*Sprey tabancası, airbrush ve aksesuarlar dahil değildir.

"Daha detaylı bilgi için iwataurkiye.com adresini ziyaret edebilirsiniz."

iwata *studio series*

TUBULAR COMPRESSORS

Tubular Air Tank is a Carry Handle

SMART JET PLUS TUBULAR COMPRESSOR Item IS 875HT DE


Özellikler:

- Kullanılmadığı zaman kendisini otomatik olarak kapatan kompresör
 - Bakım gerektirmeyen yağsız pistonlu hava kompresörü
 - Dahili sprey tabanca tutacağı
 - Hassas hava basınç ayarı için hava regülatörü ve göstergesi
 - 0.5 litrelik hava tankı
 - Tüm Iwata airbrushları ile uyumlu olan korumalı yüksek dayanımlı hortum
 - Dahili iki soğutma fanı
 - 28*16*27.5 cm boyut
 - Smart Teknoloji ve 2 x Sprint Jet Gücü
 - Açma kapama düğmesi Sprint Jet Gücü
 - Açma kapama düğmesi
- Eclipse BCS (40 psi)
 - Kustom TH (40 psi fan/round cap)
 - RG-3 (40 psi round cap)
 - Eclipse G3 and G5

Modelleri ile çalışmak için harika bir seçimdir.

Teknik özellikler:

Motor: 150 Watt
Maks. Basınç: 4.2 bar
Hava Debisi: 23 litre / dakika
Tank: 0.5 litre
Kütle: 5.5 kg
Standard: 3 m hava hortumu



Daha detaylı bilgi için iwata-turkiye.com adresini ziyaret edebilirsiniz.
Muazzam Güç için İki Kat RPM (Devir)

POWER JET PLUS TUBULAR COMPRESSOR Item IS 925HT DE

Özellikler:

- Kullanılmadığı zaman kendisini otomatik olarak kapatan kompresör
 - Bakım gerektirmeyen yağsız pistonlu hava kompresörü
 - Dahili sprey tabanca tutacağı
 - Hassas hava basınç ayarı için hava regülatörü ve göstergesi
 - 0.5 litrelik hava tankı
 - Tüm Iwata airbrushları ile uyumlu olan korumalı yüksek dayanımlı hortum
 - Dahili iki soğutma fanı
 - 28*16*33 cm boyut
 - Smart Teknoloji ve 2 x Sprint Jet Gücü
 - Açma kapama düğmesi
- Eclipse BCS (50 psi)
 - Kustom TH (50 psi fan/round cap)
 - RG-3 (40 psi round cap / 20 psi fan cap)
 - Eclipse G3, G5 and G6 (42-44 psi)
 - LPH 80 (30 psi)
 - W-101 (18 psi)

Modelleri ile çalışmak için harika bir seçimdir.

Teknik özellikler:

Motor: 220 Watt
Maks. Basınç: 4.2 bar
Hava Debisi: 39 litre / dakika
Tank: 0.5 litre
Kütle: 7.1 kg
Standard: 3 m hava hortumu



Airbrush Temizlik Kiti

"Bunlar, airbrushları temizlemek ve arındırmak için aynı zamanda bizim de kullandığımız malzemeler."

Kirk Lybecker
Iwata Teknik Servis Sorumlusu



Iwata Airbrush Temizlik Kiti, aşağıdaki ürünlerden oluşur



Uygulama Talimatı

Bu eşsiz malzemeleri kullanarak nasıl airbrushınızı temizleyebileceğinizi ve ilk günkü haline getirebileceğinizi anlatan kılavuz.



Ekstra Küçük Üç Temizlik Fırçası

Airbrushünüzde bulunan çok küçük delikleri bile temizleyebileceğiniz fırçalar.



50 Boru Tipi temizleyici

Bu dökülme yapmayan pamuk teller yardımıyla boyanın geçtiği yolu kolayca temizleyebilirsiniz.



Artool Studio Mendili 12 Adet

Medea Airbrush temizlik Mendili ile airbrush veya iğnenizdeki boyayı temizleyebilir ve çalışma yüzeyini temiz tutabilirsiniz.



1 oz'luk Medea Airbrush Temizlik Şişesi

Hızlı etkili ve kullanılmaya hazır airbrush ve yüzey temizleyici



Medea Süper Yağ

Silikonuzdur, bir damlası bile airbrush parçalarının daha rahat hareket etmeleri için yeterlidir.



Iwata Nozzle Anahtarı

Airbrush nozzellerinizi, zarar vermeden sökün. Iwata Eclipse Serisi ve NEO TRN2 Yandan Beslemeli Tetikli Airbrush dışındaki tüm airbrushlar için uygundur.



Iwata LED Büyüteç

Airbrush parçalarını 30X / 60X büyütüp incelemek için ledli büyüteç.



Mandallı ve Askı Halkalı Sağlam Iwata Çantası

Tüm temizlik araçlarınızı tek bir kullanışlı çantada tutun.




Your parts will never roll away again!

www.iwata-medea.com/cleaning

Airbrush TEMİZLİK MATI

Iwata Yükseltilmiş Kenarlıklı Temizlik Matı

- Kenarları yükseltilmiş bu mat üzerinde, parçalar asla yuvarlanıp düşmeyecek!
- Güvenli, yumuşak ve geniş bir alanda airbrushlarınızı söküp, takın.
- Kaymaz zemin.
- 29.5 x 27 cm ölçülerinde



"Daha detaylı bilgi için iwataurkiye.com adresini ziyaret edebilirsiniz."



Medea Airbrush Temizleyici

- Akrilik, suluboyalar, guaj, mürekkepler veya boyaların kullanıldığı airbrushları veya kullanıcıların ekipmanlarını temizlemek için kullanılabilen harika, hafif, genel amaçlı bir temizleyici
- Tüm airbrush modellerinde, sentetik ve doğal tüylü boya fırçalarında yüksek performans gösterir. Teknik ekipmanların ultrasonik temizliğinde kullanım için mükemmeldir
- Doğaya zararsızdır ve kullanıma hazır haldedir
- 4 oz, 8 oz, 16 oz ve 32 oz olarak satışa sunulmuştur



STREAM



SPRAY



Medea Airbrush Temizleyici 360 Derece Dönebilen Başlığıyla

- Dönebilen 360 derecelik başlıklı Medea Airbrush Temizleyici, yoğun damlacıklar veya direkt sıvı olarak püskürtme yapabilen bir temizlik ürünüdür; stüdyo malzemeleri ve çalışma yüzeylerinin temizliği için idealdir.
- Stream püskürtme modunda, airbrush haznesi ve sifon girişi gibi bölgeleri temizlemek için idealdir.
- Spray püskürtme modunda, malzemeleri, airbrush gövdesini ve çalışma yüzeylerini temizlemek için idealdir.

16 oz PN: 6 360 16

Airbrush Temizlik Kiti Yenileme Paketi

Airbrushünüzü temiz tutmak için benzersiz parçalardan oluşan temizlik kiti.

İçeriği: Görselli kullanım talimatı, Artool Studio Mendili (12 adet), 50 boru tipi temizlik çubuğu, 3 ekstra küçük temizlik fırçası, 1 oz Medea Airbrush Cleaner



STUDIO Mendil™

- Medea Airbrush Cleaner ile aynı temizlik kimyasalını içerir.
- Malzemelerinizi, çalışma alanınızı, airbrushünüzü temizlemek için pratik bir seçimdir.

AIRBRUSHLARINIZI
PROFESYONELLER İLE
AYNI MALZEMELERLE,
PROFESYONEL GİBİ
TEMİZLEYİN

VE MÜKEMMEL
BİR AIRBRUSH
DENEYİMİ!

iwata

MEDEA

Airbrush Accessories

Yaratıcı çalışmanızı olağanüstü göstermek için ihtiyacınız olan tüm ekstra malzemeler.



AIR-PORT™

AIRBRUSH WORK STATION

Patent Pending
BY KARAJEN CORP.

Air-PORT Airbrush Çalışma İstasyonu

Air-Port Airbrush Çalışma İstasyonu, kullanıcılara, organize olmayı basit ve kullanışlı bir hale getiriyor. Sağlam mıknatıslarını kullanarak dilediğiniz yere geçici olarak monte edebilir ya da civatalarını kullanarak kalıcı montaj yapabilirsiniz. Çelikten imal edilmiş bu tutucu; üç airbrush ve airbrushlarınıza ait ekipmanlarınızı tutmak için idealdir. Bu harika düzenleyici airbrush ve ekipmanlarınızı tutarken çalışma alanınız hep derli toplu kalır, böylece siz de çalışmanıza odaklanabilirsiniz

Ölçüler: 23*12.7*6.3 cm
Kütle: 2 kg

AIR-PORT™

HANGER™

Patent Pending

BY KARAJEN CORP.

AIR-PORT HANGER

Air-Port Hanger, airbrushünüzü bir yere asmanızın en stil sahibi halini sizlere sunuyor. Birçok airbrush modeli ve şekli için uygun bir tutunma yeri sağlıyor. Çelikten imal edilmiş bu tutucu; sahip olduğu mıknatıslar sayesinde birçok yüzeye geçici olarak güçlü bir şekilde tutturulabileceği gibi vidaları kullanılarak kalıcı olarak monte de edilebilmektedir.



Ayarlanabilir sürgülü kollar sayesinde birçok airbrush ile birlikte kullanıma uygundur.



THESE KARAJEN PRODUCTS ARE AVAILABLE EXCLUSIVELY THROUGH IWATA-MEDEA.
AIRBRUSH AND ACCESSORIES NOT INCLUDED.

"Daha detaylı bilgi için iwataturkiye.com adresini ziyaret edebilirsiniz."



Pistol-Grip Filtre

Airbrush üzerine direkt olarak monte edilebilen, Pistol-Grip Filtre, temiz ve kuru hava geçişi için airbrush üzerindeki son savunmadır. Oldukça küçük, çok ince, mikronluk filtre; büyük boyutlu filtreler gibi performans gösterir.

Saydam filtre haznesi sayesinde kullanıcıya, filtre tarafından tutulan nemi görebilme ve yaylı kapağı sayesinde filtreyi airbrushtan ayırmadan nemi tahliye etme imkanı verir.

Ele uyumu oldukça iyidir, kas yorgunluğu yaratmaz.

PN: F A450



Harici MAC Valfi Airbrush hava akışında sonsuz kontrol

- Noktalamaya efektinden geniş püskürtmeye hızlı bir geçiş yapabilmeyi sağlar.
- İnce çizgi veya detay çalışmaları için boya çıkışında maksimum kontrol için optimum hava akışını ayarlar.
- Harici MAC valfini tam olarak açın ve hızlı bir şekilde airbrush temizliğini yapın, renk değiştirin.
- Tüm Iwata airbrushları için uygundur.

PN: F A250



Özel Tutma Sapi

Daha iyi airbrush kontrolü için ergonomik, dokulu, kaymaz sap

Aşağıdaki airbrush modelleri ile kullanılabilir.

- Kustom TH
- Kustom TR
- Revolution TR1
- Revolution TR2

PN: F A200



iwata
MEDEA
Airbrush Accessories

iwata



Invented and Patented by Gentry Riley

Üç Aksiyonlu Sap Aşağıdaki Iwata Airbrushlar İle Kullanılabilir

- Hi-Line Series
- HP-C ve HP-BC
- HP-C Plus ve HP-BC Plus
- Eclipse CS, BCS ve BS
- Revolution BCR ve CR
- Kustom CH ve CS



5 Renkli Sap Olan Bir Set

1 Gümüş Renkli Sap Olan Bir Set



1. Hızlı İğne Bağlantısı



2. Hızlı Yıkama



3. Önceden Ayarlanmış Sap



Bonus!
İğne Kapağı Tutacağı



BIG MOUTH AIRBRUSH BOTTLES

- Sağlam bağlantı noktası, daha büyük boyutlu şişelerin airbrushunuza kolayca takılmasını sağlar.
- Yükseltilmiş hava çıkıntısı, sıçramaları engeller.
- Dayanıklı, tek parça, temizliği kolay kapak ve sızıntı engelleyici yapı



1 oz (30CC) Silindir
Ve 20 mm Airbrush
Kapağı
PN: A 470 1



2 oz (60CC) Silindir
ve 24 mm Airbrush
Kapağı
PN: A 470 2



3 oz (80CC) Hazne
ve 38 mm Airbrush
Kapağı
PN: A 480 2



2.5 oz (75CC) Silindir
ile 38 mm Airbrush
Kapağı
PN: A 480 3



4 oz (110CC) Silindir
ile 38 mm Airbrush
Kapağı
PN: A 480 4

Rakor kapaklar ayrı olarak satılmaktadır. A 490 20 – 20 mm Rakor Kapak • A 490 24 – 24 mm Rakor Kapak • A 490 38 – 38 mm Rakor Kapak

Tüm Iwata Big Mouth Şişe kapakları, ünlü markaların yaygın airbrushları ile kullanılabilir.

"Daha detaylı bilgi için iwataurkiye.com adresini ziyaret edebilirsiniz."



Yüksek mukavemetli yarı saydam silindirik ve kavanoz tipi şişe setleri

-Birçok yerde bulabileceğiniz yaygın airbrush şişeleri
-Su bazlı ve solvent bazlı malzemelere dayanıklı olarak tasarlanmıştır.
-Silindirik şişeler, kavanoz şeklindeki şişelere göre daha kolay istifleneceği için kompakt çoklu airbrush/sprey tabancası sistemlerinde kullanmak için idealdir.
Paslanmaz ya da Fast-Blast (temizliği kolay, tek parça tüp) kapak ile sunulur.



Saydam Kavanoz Tipli ve Silindirik Şişe Tipli Setler

-Su bazlı boyalar için idealdir, saydam yapısı sayesinde rengi rahatça görebilmenize olanak tanır.



Available with No-Rust or Fast-Blast Caps

Paslanmaz ya da Fast-Blast (temizliği kolay, tek parça tüp) kapak ile sunulur.



Kobra Sarmallı Hava Hortumu

-Kullanılmadığı zaman kendiliğinden sarmal hale gelen özel yapı.
-Güçlü poliüretandan yapılmış olup tüm Iwata airbrushları ve birçok markanın yaygın kullanılan ürünleri ile kullanılabilir.
-180 cm (CT I 06) ve 305 cm (CT I 10) uzunlukta iki farklı model.



Kısa Hava Hortumu

-Poliüretandan üretilmiştir, örgülü hava hortumlarına göre 1/3 daha hafif.
-180 cm (DT I 06) ve 305 cm (DT I 10) uzunlukta iki farklı model.
-Tüm Iwata airbrushlar ve 1/4" girişli olan diğer marka airbrushlara uyumludur.



Naylon Kaplamalı Örgülü Hava Hortumu

-305 cm uzunluğunda.
-Tüm Iwata airbrushları için uygundur (BT 010) ve RG-3 ile W-101 sprej tabancalarına (BT 050) uygundur.



AH 250 Airbrush Tutucu

-Yüksek dayanımlı plastik ve nikel kaplı piriç kullanılarak üretilmiştir.
-Herhangi bir model iki airbrushı güvenle tutmak için uygundur.
-Masanın üst kısmına, şövale, iş istasyonlarına ve birçok yere monte edilebilir.
-Birçok hava filtresi ve regülatörü de güvenle tutabilir.

PN: AH 250



Yandan Beslemeli Şişe, Sifonlu Yerçekim Beslemeli Hazne

-Yandan beslemeli Iwata modellerine eklenerek çok yönlülük sağlar.
-HP-SB Plus, CM-SB ve Eclipse-SBS modellerine uyumludur.



Paslanmaz Kapak

-Düz, tek parçalı boyayı çeken tüp, sızıntıyı önler ve kolay temizlik sağlar.
-Contasızdır, bu sayede bozulma ihtimali çok daha düşüktür.
-Ağız, şişeye tam olarak oturur ve şişenin airbrusha tam ve güvenli bir şekilde oturmasını sağlar.



Medea Süper Yağ

-Silikonsuzdur, toksik malzeme yoktur.
-Airbrushın hareketli tüm parçalarına uygulanabilir.
-Ana kontrol koluna, iğne contasına, valf-piston contasına uygulanır ve parçaların kolay hareket etmesini sağlar.
-İğne contasına, iğneye uygulanır. Boya akışını artırır ve uç tarafın kurumasını engeller.
-Her airbrush kullanıcısının kullanması gerekmektedir.

PN: 015 001



Iwata Masaüstü Temizlik İstasyonu-

-Airbrush temizliğinde fazla püskürtmeye gerek kalmadan temizlik sağlar.
-Temizliği kolaydır.
-Portatif ve kullanışlıdır.
-Filtre değişimi kolaydır. (NAC 211)

PN: NAC 201



Ayarlı Sap

- Mükemmel geniş püskürtme için ayarlanmıştır.
- Airbrush üstünde daha fazla kontrole izin vererek iğnenin hareket miktarını sınırlandırır.
- Öğrenciler, yeni başlayanlar ve profesyoneller için uygundur, hassas kontrol sağlar.
- Ayar vidası ince dişli olup daha hassas ayar yapabilmeye olanak tanır.
- Revolution Sar modeli dışındaki tüm Iwata modellerine uyumludur.



Taç Kapak

- Birçok iğne kapağına uyumludur.
- İğnede ve nozzle kapağında birikmeyi azaltır, sıçramayı ortadan kaldırır.
- Daha az uzunluğu sayesinde iğneyi korurken daha ince detay çalışmasına izin verir



Nem Filtresi ve Regülatör


- Airbrush ve kompresör performansını optimize eder
- Hava kaynağına veya iki hava hortumunun arasına direkt monte edilebilir
- Yüksek kaliteli 5 mikron filtresi, muhtemel nemi parçalardan uzaklaştırır
- PTFE (teflon) sarğı ile gelir; erkek/dişi ya da erkek/erkek bağlantı adaptörü ile gelir.



Iwata Nozzle Anahtarı

- nozzle, zarar vermeden sıkın ya da çıkartın.
- Tüm Iwata ve NEO airbrushlarına uyumludur; Iwata Eclipse Serisi, NEO TRN2 yandan beslemeli tetikli airbrush hariç.

PN: CL N W1



Iwata LED Büyüteç

- 30X ve 60X büyütür parçaları yakından görün.
- Mavi ve beyaz LED ışığı görüşü kolaylaştırır.

PN: CL M G1



Çoklu Valf Aparatı

- 2 ve 3 çıkışlı valf, tek hava kaynağı ve birden çok airbrush ya da sprey tabancasının olduğu durumlarda kullanılmak üzere tasarlanmıştır
- Valfleri sızdırmazdır
- Özel uygulamalar için ayrı olarak satılır



1/4" Vidalı Bağlantı Tertibatı

- Erkek ve dişi bağlantı tertibatı. Hava hortumu, regülatör ve çoklu valfleri hava hortumuna bağlamak için kullanılır.



1/4" Hızlı Montaj Bağlantı Tertibatı

- Hızlı sökülebilen bu bağlantı parçası; adaptörler ve hava hortumlarının hava kaynağından zahmetsiz bir şekilde ayrılması için tercih edilir.



Hava Hortum Adaptörü

- Çok yönlü hava hortumu adaptörleri, diğer üreticilerin çoğunun airbrush hortumlarının Iwata airbrushları ile kullanılmasını sağlar



Hızlı Bağlantı Kesme Adaptörü

- Iwata airbrushlarına vidalanır, hava hortumundaki hızlı bağlantı kesme aparatıyla birlikte kullanılır.
- Tek bir hava hortumunu, birden fazla Iwata airbrush ile kullanmanızı sağlar



Hızlı Bağlantı Kesme Seti

- Tek bir hava kaynağı ve hava hortumunda birden çok airbrush kullanmanızı sağlar
- Bağlantı kesildiğinde hava akışını tamamen keser
- Tüm Iwata hava hortumu ve airbrushlarına uygundur
- Hızlı bağlantı kesme sayesinde airbrush değişimini çok hızlı ve kolay yapmanıza olanak sağlar
- 120 PSI basınca kadar kullanılabilir

Basit Airbrush Teknikleri Komple Kurs

With Robert Paschal


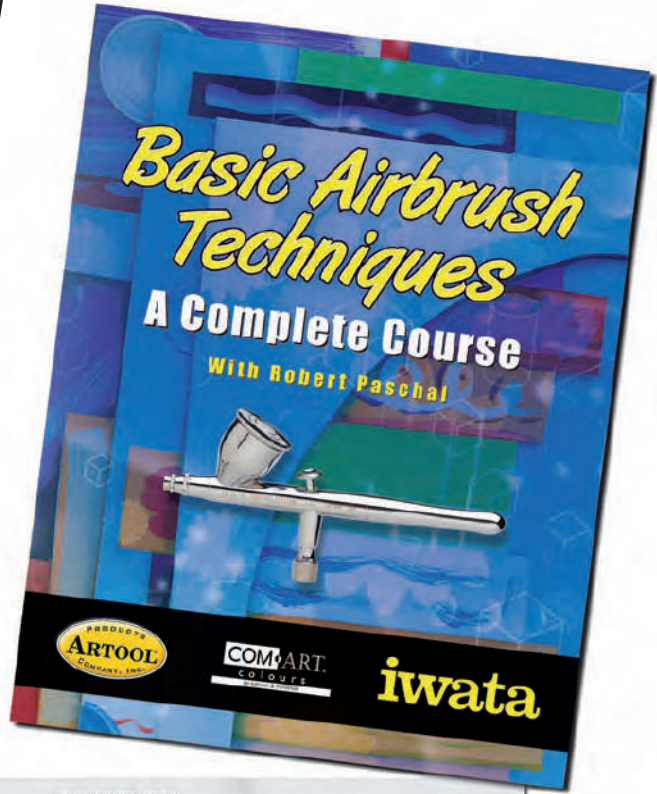
Ünlü airbrush sanatçısı Robert Paschal'dan kusursuz, kolay ve anlaşılır bir yöntemle airbrush kullanmanın temellerini öğrenin.

Robert Paschal tarafından verilen bu eğitimde;

- Farklı airbrush ve hava kaynağı çeşitleri hakkında bilgi
- Airbrushunuzu kolay ve hızlı bir şekilde nasıl temizleyeceğinize
- Airbrush kontrolü için egzersizleri
- FrisketFilm'in nasıl kullanılacağı
- Gölgeleme ile nasıl 3 boyutlu çalışılır

gibi konularda kapsamlı bir başlangıç eğitimi.

PN: VT 070



Basit Airbrush Teknikleri Egzersiz Kiti

Robert Paschal'ın Basit Airbrush Teknikleri eğitimi için kullandığımız, ihtiyacınız olan tüm malzemelerin yer aldığı egzersiz kit kitinden ayrı satılır.

Egzersiz kitleri aşağıdaki ürünleri içerir;

- 1 oz siyah ve 1 oz kırmızı Com-Art Airbrush boyası
- 1 oz'luk şişede Medea Airbrush Cleaner
- 8 yaprak Artool FrisketFilm
- Iwata Sanat Bıçağı - FrisketFilm'i kesmek için
- Çift tarafı baskılı, egzersiz sayfaları



iwata

AIRBRUSH SETS



iwata *Eclipse* STARTER KITS

Iwata Airbrush Setleri (Parça AKES001)

Set şunları içerir:

- Iwata Eclipse HP-BS Airbrush
- HPA Hızlı Bağlantı Aparatı (erkek+dişi)
- Naylon kaplama hortum
- Airbrush Cleaner 4 oz / 112 ml
- Cobalt Blue Opaque 1 oz / 28 ml

(Parça AKES002)

Set şunları içerir:

- Iwata Eclipse HP-CS Airbrush
- HPA Hızlı Bağlantı Aparatı (erkek+dişi)
- Naylon kaplama hortum
- Airbrush Cleaner 4 oz / 112 ml
- Cobalt Blue Opaque 1 oz / 28 ml

iwata *MODEL KIT* STARTER KIT

Iwata Model Başlangıç Kiti

Set şunları içerir:

- Iwata Revolution HP-CR Airbrush
- IS 50 Silver Jet kompresör
- HPA CH 41 Hava Hortumu (1/8 - 1/8)





iwata Beginner AIRBRUSH SET

Parça IW 125

Set şunları içerir:

- Iwata Studio Serisi Ninja Jet Kompresör
- NEO, Iwata CN Yerçekimi Beslemeli Çift Aksiyonlu Airbrush
- Masaüstü Airbrush Temizlik İstasyonu
- Basit Airbrush Teknikleri – Komple Kurs (Robert Paschal) seti
- Basit Airbrush Teknikleri Egzersiz Kiti



iwata Beginner AIRBRUSH SET

Parça IW 126

Set şunları içerir:

- Iwata Studio Serisi Ninja Jet Kompresör
- NEO, Iwata BCN Sifon Beslemeli Çift Aksiyonlu Airbrush
- Masaüstü Airbrush Temizlik İstasyonu
- Basit Airbrush Teknikleri – Komple Kurs (Robert Paschal) seti
- Basit Airbrush Teknikleri Egzersiz Kiti

iwata
Airbrush Sets

Endüstrinin en iyi ekipmanları ile airbrush kullanmayı öğrenin. Her bir kit, hızlı bir şekilde airbrush kullanmanızı ve etkileyici sonuçlar elde etmenizi sağlayacak çeşitli malzemeler içerir.

iwata Deluxe KIT

Parça DLXIS850CR

Set şunları içerir:

- HP-CR Revolution Airbrush
- IS 850 Smart Jet Kompresör
- Masaüstü Airbrush Temizlik İstasyonu
- COM ART boya kiti
- Pistol Grip nem filtresi
- 1/2 oz - 14 ml Super Lube (yağ)
- Eddie Young Freehand eğitim videosu
- Airbrush Cleaner 4 oz / 112 ml
- Eddie Young Arttool Stencil - VIMFH2SP



- Standard
- Optional

		K-CM	K-CH	K-TH	K-CS	K-TR	CM-B	CM-SB	CM-C	CM-C Plus	HP-AH	HP-BH	HP-CH
Açıklama		Kustom					Custom Micron				Hi-Line		
Parça Numarası		K 9000	K 9100	K 9200	K 9300	K 9400	ICM 2002	ICM 300	ICM 4002	ICM 4502	H 1100	H 2100	H 4100
Kitler													
6 Paket													
Nozle	Nozle Boyutu	0.23	0.3	0.5	0.35	0.3	0.18	0.18	0.23	0.23	0.2	0.2	0.3
	Opsiyonel Nozle Boyutu		0.2		0.5	0.5	0.23	0.23	0.18	0.18	0.3	0.3	0.2
	Uyumlu Başlık Seti	●					●	●	●	●			
	Sıklılabilir Nozle		●	●		●					●	●	●
	Kendiliğinden Merkezleyen Nozle				●								
Boya Haznesi	Yerçekimi Beslemeli Gövde Çukuru										●		
	Yerçekimi Beslemeli Hazne						●					●	
	Yerçekimi Beslemeli Hazne								●	●			●
	Yerçekimi Beslemeli Hazne	●	●	●	●	○							
	Yerçekimi Beslemeli Hazne			○		●							
	Yandan Yerçekimi Beslemeli Hazne							○					
	Yerçekimi Beslemeli Hazne							●					
	Yerçekimi Beslemeli Hazne							○					
	Yandan Beslemeli Hazne							○					
	Sifon Beslemeli Şişe												
	Sifon Beslemeli Şişe												
	Sifon Beslemeli Şişe Yüksek Dayanımlı Hazne												
	Paslanmaz Çelik Hazne												
	Paslanmaz Çelik Hazne												
	Alüminyum Hazne												
	Yerçekimi Beslemeli Hazne												
	Sifon Beslemeli Şişe Seti												
	Yandan Beslemeli Hazne Seti							○					
Tetik	Tek Aksiyonlu												
	Çift Aksiyonlu	●	●	●	●	●	●	●	●	●	●	●	●
	Karışık Çift Aksiyonlu												
Sprey Desenleri	Mikro Çizgi 20 mm						●	●					
	Mikro Çizgi 25 mm	●							●	●			
	Kılcal Çizgi 20 mm										●	●	
	Kılcal Çizgi 25 mm		●										●
	Kılcal Çizgi 50 mm				●								
	Orta Çizgi 38 mm					●							
	3 mm ile 63 mm arası Daire veya Oval				●								
	Daire Deseni	●	●	●	●	●	●	●	●	●	●	●	●
Oval Deseni			●										
Özellikler	Ayarlı Sap			●			●	●	●		○	○	○
	Ayarlı Kesik Sap	●	●		●	●				●	●	●	●
	Tek Kesik Sap										○	○	○
	Sert Ergonomik Sap										○	○	○
	Ayarlanabilir Ana Kol	●	●	●	●		●	●	●	●	●	●	●
	MAC Valf	●	●	●						●	●	●	●
	Sağ El ve Sol Ele Göre Ayarlanabilen Hazne Konumu							●					
	Değiştirilebilir PTFE İğne Contası	●	●	●	●	●	●	●	●	●	●	●	●
	Taç Kapak	●	○		○	○	●	●	●	●	○	○	○
	Ayarlanmış İğne Ayarı												
	Hava Basınç Ayarı												
	Fan Desen Ayarı												
	Kartuş Stili Hava Valf Seti												
	Yuvarlak Desenli Hava Başlığı			●									
	Oval Desenli Hava Başlığı			●									

*Setler: ECL 2001 ve ECL 4501 şunları içerir; airbrush, şişe (ECL 2001 sadece), hortum, temizleyici ve boya. R2001 şunları içerir; sadece airbrush, şişe ve hortum

*6 Paket sadece 6 airbrush içerir

- Standard
- Optional

		HP-A Plus	HP-B Plus	HP-BS Plus	HP-C Plus	HP-BC Plus	HP-BCS	HP-BS	HP-SBS	HP-CS	G6	G3	G5
Açıklama		High Performance Plus					Eclipse						
	Parça Numarası	H 1001	H 2001	H 3001	H 4001	H 5001	ECL 2000	ECL 2500	ECL 3500	ECL 4500	ECL 9000	ECL 9100	ECL 9002
	Kitler						ECL 2001			ECL 4501			
	6 Paket						ECL 2006						
Nozzle	Nozzle Boyutu	0.23	0.3	0.5	0.35	0.3	0.5	0.35	0.35	0.35	0.6	0.3	0.5
	Opsiyonel Nozzle Boyutu		0.2		0.5	0.5	0.35	0.5	0.5	0.5		0.5	0.3
	Uyumlu Başlık Seti												
	Sıkılabilir Nozzle	●	●	●	●	●					●	●	●
	Kendiliğinden Merkezleyen Nozzle									●	●		
Boya Haznesi	Yerçekimi Beslemeli Gövde Çukuru	●											
	Yerçekimi Beslemeli Hazne							●					
	Yerçekimi Beslemeli Hazne				●					●			
	Yerçekimi Beslemeli Hazne												
	Yerçekimi Beslemeli Hazne												
	Yandan Yerçekimi Beslemeli Hazne									○			
	Yerçekimi Beslemeli Hazne				●					●			
	Yerçekimi Beslemeli Hazne				○					○			
	Yandan Beslemeli Hazne				○					○			
	Sifon Beslemeli Şişe					●							
	Sifon Beslemeli Şişe						●						
	Sifon Beslemeli Şişe Yüksek Dayanımlı Hazne										●		
	Paslanmaz Çelik Hazne										○	●	○
	Paslanmaz Çelik Hazne										○	●	○
	Alüminyum Hazne										○	●	●
Yerçekimi Beslemeli Hazne											●	●	
Sifon Beslemeli Şişe Seti					○	○				○	○		
Yandan Beslemeli Hazne Seti				○					○				
Tetik	Tek Aksiyonlu												
	Çift Aksiyonlu	●	●	●	●	●	●	●	●	●			
	Karışık Çift Aksiyonlu										●	●	●
Sprey Desenleri	Mikro Çizgi 20 mm												
	Mikro Çizgi 25 mm												
	Kılcal Çizgi 20 mm	●	●	●									
	Kılcal Çizgi 25 mm				●	●							
	Kılcal Çizgi 50 mm						●	●	●	●			
	Orta Çizgi 38 mm												
	3 mm ile 63 mm arası Daire veya Oval										●	●	●
	Daire Deseni	●	●	●	●	●	●	●	●	●	●	●	●
Oval Deseni										●	●	●	
Özellikler	Ayarlı Sap	○	○	○	○	○	○	○	○	○			
	Ayarlı Kesik Sap	●	●	●	●	●	○	○	○	○			
	Tek Kesik Sap	○	○	○	○	○	●	●	●	●			
	Sert Ergonomik Sap	○	○	○	○	○	○	○	○	○			
	Ayarlanabilir Ana Kol	●	●	●	●	●	●	●	●	●			
	MAC Valf												
	Sağ El ve Sol Ele Göre Ayarlanabilen Hazne Konumu				●				●				
	Değiştirilebilir PTFE İğne Contası	●	●	●	●	●	●	●	●	●			
	Taç Kapak	○	○	○	○	○	○	○	○	○			
	Ayarlanmış İğne Ayarı										●	●	●
	Hava Basınç Ayarı										●	●	●
	Fan Desen Ayarı										●	●	●
	Kartuş Stili Hava Valf Seti										●	●	●
	Yuvarlak Desenli Hava Başlığı										●	●	●
	Oval Desenli Hava Başlığı										●	●	●

*Setler: ECL 2001 ve ECL 4501 şunları içerir; airbrush, şişe (ECL 2001 sadece), hortum, temizleyici ve boya.

R2001 şunları içerir; sadece airbrush, şişe ve hortum

*6 Paket sadece 6 airbrush içerir

- Standard
- Optional

		HP-BCR	HP-CR	HP-SAR	HP-AR	HP-BR	HP-TR1	HP-TR2	HP-M1	HP-M2	BCN	CN	TRN1	TRN2	
Açıklama		Revolution									NEO for Iwata				
	Parça Numarası	R 2000	R 4500	R 1000	R 1500	R 2500	R 5000	R 5500	R 105	R 1060	N 2000	N 4500	N 5500	N 5000	
	Kitler	R 2001													
	6 Paket														
nozzle	Nozzle Boyutu	0.5	0.5	0.5	0.3	0.3	0.3	0.5	0.3	0.4	0.35	0.6	0.3	0.5	
	Opsiyonel z Boyutu										0.5		0.5	0.3	
	Uyumlu Başlık Seti														
	Sıkılabilir Nozzle	●	●	●	●	●	●	●	●	●	●	●	●	●	
	Kendiliğinden Merkezleyen nozzle														
Boya Haznesi	Yerçekimi Beslemeli Gövde Çukuru				●										
	Yerçekimi Beslemeli Hazne					●			●				●		
	Yerçekimi Beslemeli Hazne		●							●		●	●		
	Yerçekimi Beslemeli Hazne														
	Yerçekimi Beslemeli Hazne														
	Yandan Yerçekimi Beslemeli Hazne						●	●						●	
	Yerçekimi Beslemeli Hazne														
	Yerçekimi Beslemeli Hazne													●	
	Yandan Beslemeli Hazne						○	○							
	Sifon Beslemeli Şişe														
	Sifon Beslemeli Şişe	●		●											
	Sifon Beslemeli Şişe Yüksek Dayanımlı Hazne														
	Paslanmaz Çelik Hazne														
	Paslanmaz Çelik Hazne														
	Alüminyum Hazne														
Yerçekimi Beslemeli Hazne										●			●		
Sifon Beslemeli Şişe Seti	○		○								○			○	
Yandan Beslemeli Hazne Seti							○	○							
Tetik	Tek Aksiyonlu			●					●	●					
	Çift Aksiyonlu	●	●		●	●	●	●			●	●	●	●	
	Karışık Çift Aksiyonlu														
Sprey Desenleri	Mikro Çizgi 20 mm														
	Mikro Çizgi 25 mm														
	Kılcal Çizgi 20 mm				●										
	Kılcal Çizgi 25 mm					●	●		●			●			
	Kılcal Çizgi 50 mm							●					●	●	
	Orta Çizgi 38 mm	●	●	●						●	●			●	
	3 mm ile 63 mm arası Daire veya Oval														
	Daire Deseni	●	●	●	●	●	●	●	●	●	●	●	●	●	●
	Oval Deseni														
Özellikler	Ayarlı Sap	○	○	○	○	○							●	●	
	Ayarlı Kesik Sap	○	○	○	○	○									
	Tek Kesik Sap	○	○	○	○	○									
	Sert Ergonomik Sap	●	●	●	●	●									
	Ayarlanabilir Ana Kol	●	●	●	●	●									
	MAC Valf														
	Sağ El ve Sol Ele Göre Ayarlanabilen Hazne Konumu														
	Değiştirilebilir PTFE İğne Contası	●	●	●	●	●	●	●							
	Taç Kapak	○	○	○	○	○	○	○							
	Ayarlanmış İğne Ayarı														
	Hava Basınç Ayarı														
	Fan Desen Ayarı														
	Kartuş Stili Hava Valf Seti														
	Yuvarlak Desenli Hava Başlığı														
	Oval Desenli Hava Başlığı														

*Setler: ECL 2001 ve ECL 4501 şunları içerir; airbrush, şişe (ECL 2001 sadece), hortum, temizleyici ve boya. R2001 şunları içerir; sadece airbrush, şişe ve hortum

*6 Paket sadece 6 airbrush içerir

iwata medea speedshop

Özel bir yaşam stili. Sevin. Yaşayın. Giyin.

Airbrush uzmanlarının giydiği markalı ürünleri bulabileceğiniz çevrimiçi mağaza. Büyüyen ürün yelpazesi şunları içerir: gömlekler, bowling gömlekleri, Hawaii gömlekleri, uzun kollu tişörtler ve orijinal Iwata-Medea / Artool personel gömlekleri. Tüm bu ürünler; Craig Fraser, Steve Vandemon, Dennis Mathewson ve daha pek çok ünlü sanatçı tarafından tasarlanmıştır.



arkadan görünüm

Fraser-Vandemon
Bowling Shirt



arkadan görünüm

SEMA 2011 Gray
Long Sleeve Shirt



arkadan görünüm

Fraser-Vandemon
Shop Shirt



arkadan görünüm

Fraser-Vandemon
Long Sleeve Tribal Shirt



ön taraf yakın görünüm

Custom Micron
Long Sleeve Shirt



arkadan görünüm

Iwata-Medea/Artool
Staff Shirt



ön taraf yakın görünüm

Dennis Mathewson
Hawaiian Shirt



arkadan görünüm

SEMA 2011
Shop Shirt



arkadan görünüm

Original Iwata Bomber
T-Shirt by Vandemon
and Fraser



Iwata Airbrush Zincir Halkalı Şişe Açacağı

Talep üzerine üretilir

Manyetik Airbrush ve Şablon Sergisi

Parça Kodu VTEC0003


Her bir sergi, aşağıdaki ürünlerden oluşur;

- 14 airbrush için kanca,
- 4 şablon için kanca

Boyutlar: 190*50*50 cm
23 kg



İsteğe bağlı olarak özelleştirilebilen manyetik taç



Hareketli manyetik airbrush kancası

Masaüstü Airbrush Sergisi

Parça Numarası VTEC0002

Pleksiglas yapı üzerinde iki panelden oluşan sergi. Küçük alanlar için uygundur. Yapısı sayesinde farklı gösterim açıları oluşturmak mümkündür.

Boyutlar: Y 49 cm x G 30 cm (kapalı)
Y 49 cm x G 60 cm (açık)



Şablonlar için metal kanca

Pleksiglas yapı



Hırsızlığı önleyen manyetik koruyucu

iwata
by ANEST IWATA



iwata

by ANEST IWATA



MEDEA



Untrasol Enerji İç ve Dış Ticaret Ltd Şti.

Telefon: +90 312 502 0600 Web: www.untrasol.com Mail: info@untrasol.com

Adres : İvedik OSB 1354. Sokak No:109 Yenimahalle – Ankara / TÜRKİYE

www.iwataturkiye.com  /iwataturkiye