

2

Araling Panlipunan

Kagamitan ng Mag-aaral

Tagalog

Unit 1

Ang kagamitan sa pagtuturong ito ay magkatuwang na inihanda at sinuri ng mga edukador mula sa mga publiko at pribadong paaralan, kolehiyo, at / o unibersidad. Hinihikayat namin ang mga guro at ibang nasa larangan ng edukasyon na mag-email ng kanilang puna at mungkahi sa Kagawaran ng Edukasyon sa action@deped.gov.ph.

**Kagawaran ng Edukasyon
Republika ng Pilipinas**

Araling Panlipunan 2 – Ikalawang Baitang

Kagamitan ng Mag-aaral

Unang Edisyon, 2013

ISBN: 978-971-9601-32-6

Paunawa hinggil sa karapatang-sipi. Isinasaad ng Seksiyon 176 ng Batas Pambansa Bilang 8293: Hindi maaaring magkaroon ng karapatang-sipi sa ano mang akda ng Pamahalaan ng Pilipinas. Gayon pa man, kailangan muna ang pahintulot ng pamahalaan o tanggapan kung saan ginawa ang isang akda upang magamit sa pagkakakitaan ang nasabing akda. Kabilang sa mga maaaring gawin ng nasabing ahensiya o tanggapan ay ang patawan ng bayad na *royalty* bilang kondisyon.

Ang mga akda / materyales (mga kuwento, seleksiyon, tula, awit, larawan, ngalan ng produkto o *brand names*, tatak o *trademarks*, atbp.) na ginamit sa aklat na ito ay sa nagtataglay ng karapatang-ari ng mga iyon. Pinagsikapang mahanap at mahingi ang pahintulot ng mga may karapatang-ari upang magamit ang mga akdang ito. Hindi inaangkin ni kinakatawan ng mga tagapaglathala (*publisher*) at may-akda ang karapatang-arang iyon.

Inilathala ng Kagawaran ng Edukasyon

Kalihim: Br. Armin A. Luistro FSC

Pangalawang Kalihim: Yolanda S. Quijano, Ph.D.

Mga Bumuo ng Kagamitan ng Mag-aaral

Consultant:	Zenaida E. Espino
Koordinator:	Gloria M. Cruz
Mga Manunulat:	Gloria M. Cruz, Charity A. Capunitan Emelita C. dela Rosa, Leo F. Arrobang
Tagasuri:	Lerma V. Janda
Naglayout:	Esmeraldo G. Lalo Ma. Theresa M. Castro
Tagaguhit:	Romulo O. Manos

Inilimbag sa Pilipinas ng _____

**Department of Education-Instructional Materials Council Secretariat
(DepEd-IMCS)**

Office Address: 2nd Floor Dorm G, PSC Complex
Meralco Avenue, Pasig City
Philippines 1600

Telefax: (02) 634-1054 or 634-1072

E-mail Address: imcsetd@yahoo.com

Mahal na Mag-aaral,

Ang Modyul na ito ay inilaan para sa mga batang mag-aaral sa **IKALAWANG BAITANG**. Ang mga aralin ay ibinatay sa mga kasanayang nakapaloob sa bagong K to 12 Basic Education Curriculum ng Kagawaran ng Edukasyon.

Inaasahang ang modyul na ito ay magsisilbing daan upang mapaunlad ang iyong kamalayan, mapalawak ang pag-unawa sa kapaligiran at mapayaman ang pagpapahalaga sa kasalukuyan at nakaraan ng kinabibilangang komunidad gamit ang konsepto ng pagpapatuloy at pagbabago, interaksyon, kasaysayan, mga simpleng konseptong heograpikal tulad ng lokasyon at pinagkukunang yaman at ang mga saksi ng kasaysayan tulad ng tradisyong oral at mga labi ng kasaysayan.

Ang mga inilaang gawain sa bawat aralin ay naaayon sa iyong kakayahan at mga karanasan. Sadyang ginawang kawili-wili at may pagkamalikhain ang mga gawain upang mapukaw at mapataas ang iyong isip at damdamin sa bawat paksang finatalakay. Katulong mo ang iyong guro sa pagtuklas ng mga bagong kaalaman at paglinang ng mga kasanayan na magagamit sa pang-araw-araw na buhay.

Hangad namin na maisagawa at maipakita mo ang tunay na pagpapahalaga sa Diyos, sa tao, sa kalikasan at sa bansa.

Maligayang paglalakbay sa iba-ibang komunidad.

Nagmamahal,

Kagawaran ng Edukasyon

Mga Nilalaman

Unang Yunit: Ang Aking Komunidad

Modyul 1: Ang Komunidad?	3
Aralin 1.1. Ano ang Komunidad	5
Aralin 1.2. Gawain at Tungkulin ng mga Bumubuo ng Komunidad	13
Aralin 1.3. Larawan ng Aking Komunidad	26
Aralin 1.4. Komunidad ko, Mahal ko	31
Modyul 2: Iba-Ibang Larawan ng Komunidad	37
Aralin 2.1. Komunidad ko, Kikilalanin Ko ...	39
Aralin 2.2. Mga Sagisag at Simbolo Sa Aking Komunidad	45
Aralin 2.3. Komunidad Ko, Ilalarawan Ko ...	52
Unang Markahang Pagsusulit	58



Unang Yunit

Ang Aking Komunidad



Sa yunit na ito ay tatalakayin ang kamalayan at pag-unawa sa konsepto ng komunidad at pagpapahalaga sa mga bumubuo nito.

Ito ay nahahati sa dalawang (2) modyul:
Modyul 1 – Ang Komunidad
Modyul 2 – Iba-ibang Larawan ng Aking Komunidad

Inaasahan na maipamamalas ng mag-aaral ang sumusunod:

- pag-unawasa konsepto ng komunidad;
- pagtukoy at paglalarawan sa mga bumubuo ng komunidad tulad ng: pamilya, paaralan, barangay, simbahan, pamilihan, sentrong pangkalusugan at iba pa; at
- pagtukoy sa batayang impormasyon tungkol sa komunidad tulad ng: pangalan ng lugar, dami ng tao, pinuno, wikang sinasalita, mga grupong etniko at iba pa.



Modyul

1

Ang Komunidad





Nilalaman

Sa modyul na ito ay tatalakayin ang kamalayan at pag-unawa sa kahulugan ng komunidad, bumubuo dito at mga batayang impormasyon nito.

Ito ay nahahati sa apat na (4) aralin:

Aralin 1: Ano Ang Komunidad?

Aralin 2: Ang Bumubuo ng Komunidad

Aralin 3: Larawan ng Aking Komunidad

Aralin 4: Kahalagahan ng Komunidad

Sa modyul na ito, inaasahang maipamamalas ng mag-aaral ang:

1. pag-unawa sa kahulugan ng komunidad,
2. pagtukoy sa bumubuo ng komunidad at ang papel at tungkulin ng bawat isa,
3. paglalarawan sa kinabibilangang komunidad ayon sa mga batayang impormasyon at kinalalagyan,
4. pagpapahalaga sa kinabibilangang komunidad.



Ano ang Komunidad?

Mahalagang malaman at maunawaan mo ang kahulugan ng komunidad. Marapat na kilalanin ang mga bumubuo at uri ng komunidad upang higit na maunawaan ang kahulugan nito.

Sa araling ito, ang mag-aaral ay inaasahang:


1. Mabibigyang kahulugan ang komunidad;
2. matutukoy ang mga bumubuo ng komunidad; at
3. masasabi ang kinaroroonan ng komunidad.



Ano ang
komunidad?

Basahin:


Ito ang halimbawa ng isang komunidad.



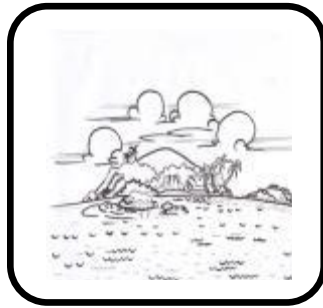
Maaari itong matagpuan sa:




kapatagan



kabundukan



tabing dagat/lawa



talampas

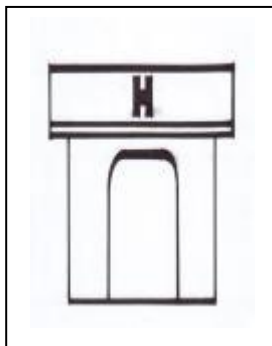



industriyal



lungsod

Ang komunidad ay binubuo ng paaralan, pamilihan, sambahan, pook libangan, sentrong pangkalusugan at mga panahanan na tulad ng nasa larawan. Mayroon din namang mga komunidad hindi lahat makikita ang mga ito.




Sagutin:

1. Ano angiyong nakikita salarawan ng komunidad?
2. Saan maaring matatagpuan ang isang komunidad?
3. Ano-ano ang bumubuo sa isang komunidad?
4. Ganito rin ba ang makikita sa iyong komunidad?
5. Magkakapareho ba ang mga komunidad? Paano sila nagkakapareho o nagkakaiba?
6. Ano ang kahulugan ng komunidad



A. Iguhit sa papel ang bumubuo sa iyong komunidad. Kulayan.

B. Kulayan ang larawan na katulad ng kinaroroonan ng iyong komunidad.



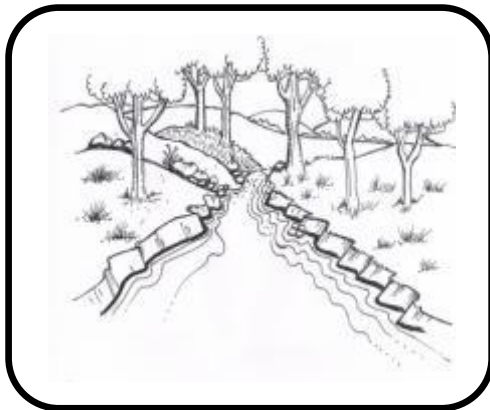
kabundukan




kapatagan o sakahan



lungsod



llog

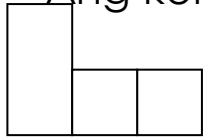


talampas



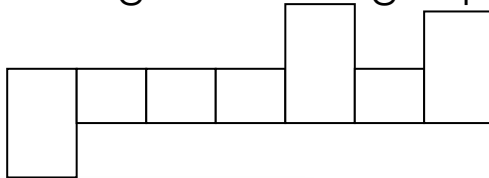
industriyal

tao pook kalikasan pisikal tahanan

Ang komunidad ay binubuo ng pangkat ng mga
 na namumuhay at nakikisalamuha sa

isa't isa at naninirahan sa isang 

na magkatulad ang kapaligiran at kalagayang



Nasa kahon sa ibaba ang ilang mahahalagang kaisipan mula sa araling ito. Basahin at tandaan.

- ✓ Ang komunidad ay binubuo ng pangkat ng mga tao na naninirahan sa isang pook na magkatulad ang kapaligiran at pisikal na kalagayan
- ✓ Ang komunidad ay binubuo ng pamilya, paaralan, pamahalaan, simbahan, sentrong pangkalusugan, pook libangan at pamilihan.
- ✓ Maaaring matagpuan sa tabing dagat o ilog, kapatagan, kabundukan, lungsod o bayan ang isang komunidad.



Buin ang usapan. Isulat ang sagot sa papel.

Ano ang kahulugan mo ng komunidad?

Ang komunidad ay binubuo ng mga _____



Ang kinaroroonan ng isang komunidad ay maaaring nasa _____

Ang uri ng pamumuhay sa komunidad ay naayon sa kanyang kapaligiran.



Gawain at Tungkulin ng mga Bumubuo ng Komunidad

Sa katatapos na aralin, nagkaroon ka ng batayang kaalaman tungkol sa katangian ng iba-ibang uri ng komunidad. Nalaman mo rin ang mga bumubuo rito.

Sa araling ito, tatalakayin ang gawain at tungkulin ng mga bumubuo sa komunidad. Masusing pag-aaralan ang mga bahaging ito upang higit na maunawaan ang kinabibilangang komunidad.

Sa araling ito, ang mag-aaral ay inaasahang:

1. mailalarawan ang gawain at tungkulin ng mga bumubuo ng komunidad; at
2. maiuugnay ang tungkulin at gawain ng mga bumubuo ng komunidad sa sarili at sa pamilya.



Alam mo ba kung ano ang gawain at tungkulin ng mga bumubuo ng komunidad?


Basahin:

DOON PO SA AMIN


Gusto mo bang makita ang aking komunidad? Halika, ipapasyal kita!



Ito ang aking **tahanan**. Dito nakatira ang aking pamilya. Masaya kaming naninirahan dito.



Sa silangan ng palaruan, makikita ang aming **paaralan**. Dito hinuhubog ang kaisipan tungo sa pag-unlad. Maraming nag-aaral dito. Muhusay mamuno ang aming prinsipal. Magagaling ang mga guro rito.



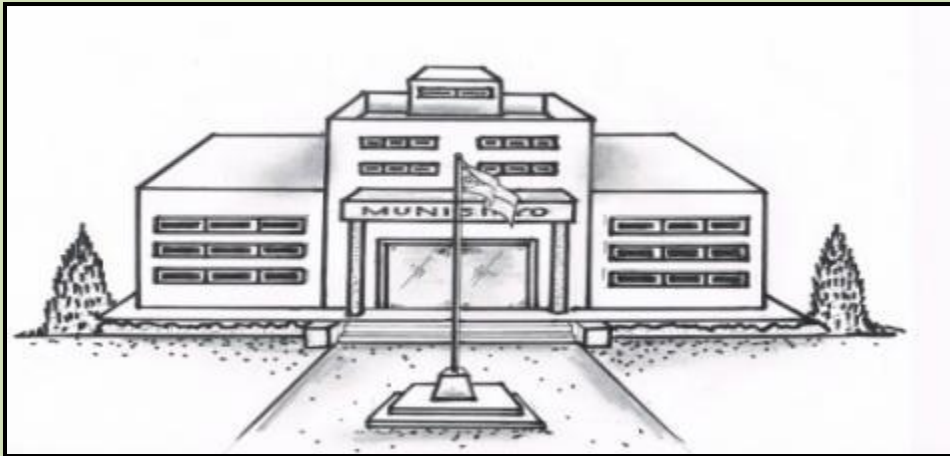
Sa pinakasentro ng komunidad, makikita ang aming **sambahan**. Dito sama-samang nanalangin ang mga tao. Ito rin ang namumuno sa mga pagdiriwang na panrelihiyon. May iba-ibang simbahan na matatagpuan sa aming komunidad. Ang bawat sekta ng relihiyon ay may kaniya-kaniyang simbahan. May pagkakaisa ang lahat kahit na magkakaiba ang relihiyon at paniniwala.




Ito ang **aming pook-libangan**. Dito kami naglalaro tuwing araw ng Linggo. Dahil sa palaruang ito, nabuo ang magandang pagsasamahan ng bawat isa. Dito ginaganap ang mga palabas at programa ng aming komunidad.



Sa kanluran ng paaralan ay ang **health center**. Sa **health center** pumupunta ang mga tao upang magpakonsulta ng kanilang mga karamdaman. Ang health center din ang nangangalaga sa kalusugan ng mamamayan. Nagbibigay ito ng libreng bakuna. Namamahagi din ng mga gamot sa mga naninirahan.



Ang **bahay-pamahalaan** naman ang namamahala sa kaayusan, katahimikan at kapayapaan ng aming komunidad. Sa pamumuno ng Kapitan kasama ang mga Kagawad, ipinatutupad nila ang mga batas.



Ito ang aming **pamilihan**. Dito kami namimili ng pangunahing pangangailangan.

Sagutin:

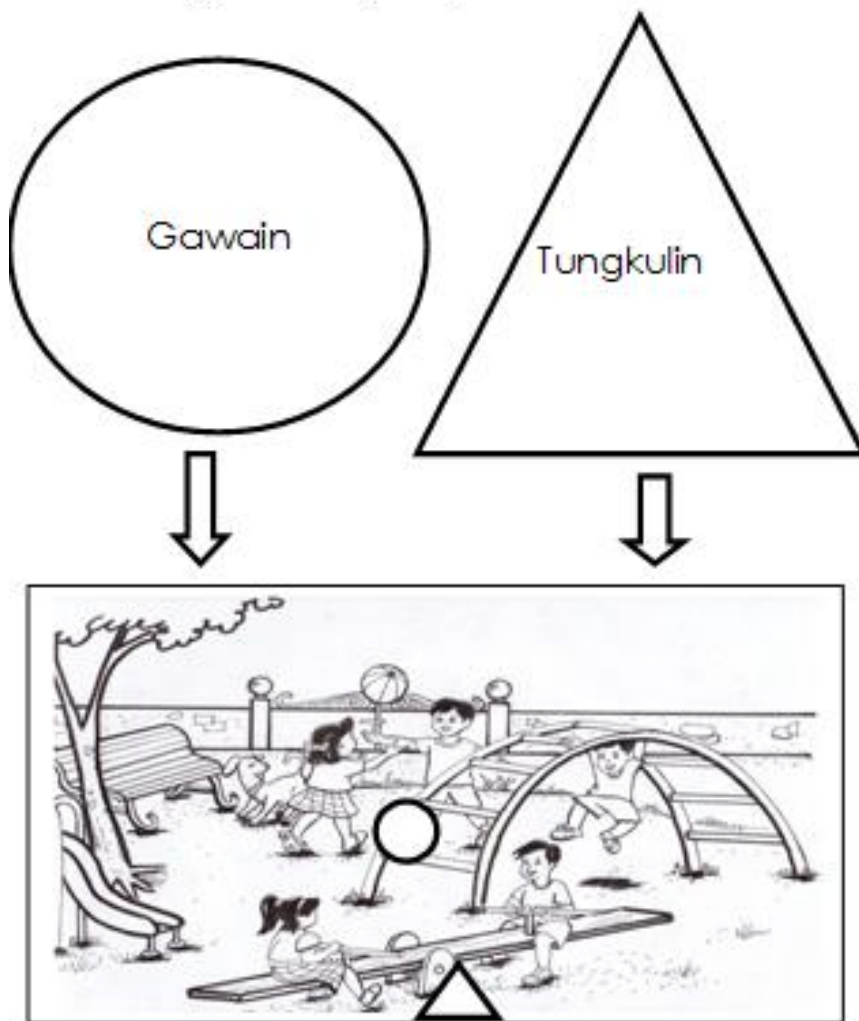
1. Ano-ano ang inilarawang gusali at lugar na bumubuo sa komunidad?
2. Ano ang gawain na ginagampanan ng bawat bumubuo ng komunidad?
3. Ano-ano ang bumubuo ng iyong kinabibilangang komunidad? Ilarawan ang bawat isa.
4. Ano ang nagagawa ng mga bumubuo ng komunidad sa iyong sarili at sa pamilya? Ipaliwanag ang sagot.



- A. Iguhit sa kaliwang bituin ang salitang naglalarawan sa gawain na ginagampanan ng health center at sa kanang bituin ang tungkulin nito. Isulat ang mga sagot sa papel.



1. Ilarawan ang pook libangan na matatagpuan sa inyong komunidad.
2. Isulat sa bilog ang gawain na ginagampanan ng pook- libangan sa komunidad.
3. Isulat sa tatsulok ang tungkulin ng pook libangan sa inyong komunidad.



Sundin ang isinasaad ng panutong nakasulat sa loob ng kahon.

Sumulat ng salitang naglalarawan sa gawain ng sambahan


Iguhit ang larawan ng sambahan ng iyong komunidad

Sumulat ng salitang naglalarawan sa tungkulin ng sambahan


B. Gumupit ng mga larawan na nagpapakita ng paglalarawan sa papel at tungkulin ng Pamahalaang Barangay. Idikit sa angkop na kahon.

Gawain

Tungkulin



C. Iugnay ang larawan na nasa Hanay A sa estruktura ng komunidad na tinutukoy sa Hanay B. Isulat ang letra ng tamang sagot sa papel.





Ang mga bumubuo ng komunidad ay may kani-kaniyang gawain at tungkuling ginagampanan. Kailangan ito upang matugunan ang pangangailangan ng mga naninirahan sa komunidad.

Bumubuo ng Komunidad	Tungkulin	Gawain
Pamilya	Itaguyod ang pangangailangan ng mga anak	Bigyan ng wasto at sapat na pagkain, tirahan at pananamit
Paaralan	Pagbibigay ng dekalidad na edukasyon para sa lahat	Pagtuturo ng wastong pag-uugali at mga gawain
Simbahan	Magpahayag ng mga salita ng Diyos	Nangangaral at nagtuturo ng mabuting asal sa mga bata



Pamahalaan	Gumawa ng batas, alituntunin at patakaran para sa kabutihan at kaunlaran ng komunidad	Hinuhuli ang mga kriminal at pinananatili ang kaayusan at kapayapaan sa lugar
Health Center o Ospital	Nagtataguyod ng serbisyong pangkalusugan	Nagbibigay ng libreng gamot at bakuna sa mga mamamayan
Pook-Libangan	Pinagdarausan ng mga pagtitipon, pagdiriwang at programa ng komunidad	Panatilihin ang kaligtasan, kalinisan at kaayusan ng lugar at mga kagamitan
Pamilihan	Tugunan ang pangunahing pangangailangan ng mga tao tulad ng pagkain, damit, at iba pa.	Magtinda ng pangunahing pangangailangan sa presyong kaya ng mga tao



A. Hanapin sa Hanay B ang tinutukoy sa Hanay

A. Isulat ang letra ng tamang sagot sa papel.

A

___ 1. Palaruan

___ 2. Paaralan

___ 3. Sentrong

___ 4. Simbahan/
Mosque

___ 5. Barangay

___ 6. Pamilihan

B

A. Dito pumupunta ang mga tao upang magpakunsulta.

B. Dito nagtitipon ang mga tao upang magbigay ng papuri sa Diyos.

C. Dito namimili ang mga tao ng Kanilang mga pangangailangan

D. Isang bahagi ng komunidad na pinamumunuan ng Kapitan

E. Dito hinuhubog ang kaalaman ng mga kabataan/ mamamayan tungo sa pag-unlad

F. Dito nagsasama-sama ang mga tao upang maglibang



Larawan ng Aking Komunidad

Ang paglalarawan ng komunidad ay hindi lamang nakabatay sa mga bumubuo nito. Dapat na alam at nauunawaan ng mga kasapi ang kabuuan nito. Ito ang tatalakayin sa araling ito.

Sa araling ito, ang mag-aaral ay inaasahang:

1. mailalarawan ang kabuuan ng kinabibilangang komunidad; at
2. matutukoy ang pagkakatulad at pagkakaiba ng mga komunidad.



Paano mo ilalarawan ang kabuuan ng kinabibilangan mong komunidad?

Basahin at bigkasin ang tula.

Larawan ng Aking Komunidad

Komunidad ko'y nasa tabing dagat
Maraming turistang dito'y naghahangad
Magandang dalampasigan na nanghihikayat
Na damhin ang hancing malamig sa balat.



Sa aming tahanan malapit ang paaralan
kung saan nag-aaral maraming kabataan
sa dakong silangan nando'n ang sambahan
na siyang dalanginan ng mga mamamayan.

Sa gawing kanluran, may sentrong pangkalusugan may doktor at narses na nagtutulongan upang mapanatiling maayos ang kalusugan nang lahat ng taong dito'y nananahan.



Sagutin:

1. Saan matatagpuan ang komunidad na inilarawan sa tula?
2. Ano-ano ang bawat bumubuo sa komunidad na inilarawan sa tula?
3. Sa kanyang paglalarawan, ano ang mga katangian ng kanyang komunidad?
Ipaliwanag ang sagot.
4. Kung ikaw, ang tatanungin, paano mo ilalarawan ang iyong komunidad?



A. Isagawa ang sumusunod.

1. Iguhit sa papel ang lugar ng kinaroroonan ng iyong komunidad.
2. Ibahagi sa kamag-aralang iginuhit na komunidad.
3. Paghambingin.
4. Tukuyin ang pagkakapareho o pagkakaiba ng inyong komunidad.

B. Isagawa ang sumusunod.

1. Iguhit sa papel ang mga bagay at estruktura na makikita sa iyong komunidad.
2. Ibahagi sa kamag-aral ang iginuhit na komunidad.
3. Paghambingin.
4. Tukuyin ang mga bagay at estruktura na may pagkakatulad at pagkakaiba sa mga kamag-aral.

C. Sumulat sa papel ng isang pangungusap tungkol sa iyong komunidad.



Ang kabuuan ng kinabibilangang komunidad ay mailalarawan ayon sa kapaligiran ng kinaroroonan nito. May pagkakatulad at pagkakaiba ang mga komunidad sa kapaligirang pisikal at sa mga bumubuo nito.



1. Bumuo ng larawang mapa ng iyong komunidad sa isang papel.
2. Gamitin ang mga iginuhit na larawan sa "Gawin Mo."



Komunidad ko, Mahal ko!

Sa nakaraang mga aralin, tinalakay ang kahulugan ng komunidad. Pinag-usapan ang mga bumubuo at kinalalagyan nito. Ang pinakamahalaga ay nailarawan mo ang iyong kinabibilangang komunidad.

Sa aralingito, ang mag-aaral ay inaasahang:

1. matutukoy ang kahalagahan ng komunidad;
2. maipaliliwanag ang kahalagahan ng komunidad sa pamumuhay ng tao; at
3. maipagmamalaki na ang bawat bata ay may kinabibilangang komunidad.



Bakit mahalaga ang komunidad?

Ikaw ba ay kabilang sa isang komunidad? Pinahahalagahan mo ba ang iyong komunidad?

Basahin.

Ang Aking Munting Komunidad



Ito ang aking munting komunidad. Dito ako naninirahan kasama ng aking pamilya. Nagtutulungan ang bawat isa at ginagampanan ang tungkulin para sa ikauunlad ng komunidad.

Mahalaga ang ginagampanan ng aking munting komunidad sa paghubog ng aking pagkatao. Malaki rin ang naitutulong ng tahimik na kapaligiran nito. Nabubuhay kami nang maayos at masagana ayon sa uri ng hanapbuhay na mayroon sa paligid ang aming komunidad.

Sagutin:

1. Ano ang katangian ng komunidad na binanggit sa talata?
2. Ano-ano ang kahalagahan ng komunidad batay sa salaysay ng bata?
3. Ano ang maibabahagi mo sa iyong komunidad? Paano mo ito isasagawa?
4. Paano mo ipakikita ang pagpapahalaga sa iyong komunidad?



A. Gumuhit ng isang puso sa iyong papel. Idikit ang iyong larawan sa loob ng puso. Iguhit ang kaya mong ibahagi sa iyong komunidad.




B. Pag-aralan ang mga larawan. Sagutin sa papel ang mga tanong.

A



1. Ano ang ipinakikita sa larawan?
2. Ano ang kahalagahan ng sama-samang pagtutulongan ng mga tao sa pamayanan?

B.



1. Ano ang ipinakikita sa larawan?
2. Bakit mahalaga ang komunidad sa mga ganitong pagkakataon?

C. Sundin ang sumusunod:

1. Alamin kung ano ang magagawa ng kinabibilangang komunidad
 - sa batang katulad mo
 - sa pamilya
2. Umisip ng isang malikhaing paraan kung paano ipakikita ang kahalagahan ng komunidad. Ipakita sa klase.



- ✓ Ang bawat bata ay may kinabibilangang komunidad na dapat pahalagahan.
- ✓ Mahalaga ang komunidad sa paghubog ng pagkakaisa, pagtutulungan, kapayapaan, pag-uunawaan at pag-uugnayan ang bawat kasapi nito tungo sa pagsulong at pag-unlad.



Basahin ang pangungusap. Piliin ang pangungusap na nagsasaad at nagpapaliwanag sa kahalagahan ng komunidad. Isulat ang sagot sa papel.


1. Ang bawat bata ay kabilang sa isang komunidad na dapat pahalagahan.
2. Ang mga tao sa isang komunidad ay patuloy na nagsisikap upang makamit ang kaunlaran.
3. Kung may kapayapaan at pagkakaunawaan ang bawat kasaping komunidad, walang kaguluhang magaganap.
4. Ang diwang pagkakaisa ng bawat kasapi ay isang mahalagang sangkap ng komunidad.
5. Ang mga tao sa isang komunidad ay nagtutulungan para gumanda ang buhay.
6. Mahalaga ang komunidad upang magkaroon ng pagkakaisa at pag-uunawaan ang bawat kasapi nito.
7. Ang mga tao sa isang komunidad ay patuloy na nagsisikap upang makamit ang kaunlaran.
8. Mahalaga ang komunidad upang magkaroon ng pag-uugnayan ang bawat kasapi



Modyul

2

Iba-Ibang Larawan ng Komunidad





Ang modyul na ito ay naglalaman ng paglalarawan sa katangian at batayang impormasyon tungkol sa komunidad at mga sagisag at simbolong makikita rito.

Ito ay nahahati sa tatlong (3) aralin:

Aralin 2.1: Komunidad ko, Kikilalanin ko!

Aralin 2.2: Mga Sagisag at Simbolo sa
Aking Komunidad

Aralin 2.3: Komunidad Ko, Ilalarawan Ko

Sa modyul na ito, ang mag-aaral ay inaasahang maipamamalas ang:

1. pagsasaliksik ng mga impormasyon tungkol sa komunidad;
2. paglalarawan sa kinabibilangang komunidad ayon sa batayang impormasyon;
3. paglalarawan sa mga sagisag o simbolong nakikita sa kapaligiran ng komunidad;
4. pagbubuo ng simpleng **profile** ng sariling komunidad; at
5. paglalarawan sa sariling komunidad na nagpapakita ng mga katangian at batayang impormasyon nito sa malikhaing paraan.



Komunidad ko, Kikilalanin

Sa araling ito, maglalakbay ka sa sarili mong komunidad upang alamin ang mga batayang impormasyon tungkol dito. Tuturuan at igagabay ka ng guro upang maisagawa ito.

Sa aralin ding ito, ang mag-aaral ay inaasahang:

1. maitatala ang mga nakalap na impormasyon tungkol sa komunidad
2. masasabi/maipahahayag ang mga batayang impormasyon tungkol sa komunidad; at makabubuo ng paglalahat tungkol sa nakalap na impormasyon ukol sa komunidad.



Alam mo ba ang mga batayang impormasyon tungkol sa iyong komunidad?

Saan maaaring kunin ang mga batayang impormasyon tungkol sa iyong komunidad?

Basahin ang kuwento at itala ang impormasyong tungkol sa komunidad.

Ang Aking Komunidad

Nakatira ako sa Barangay San Gabriel. Kahit maraming pamilya ang nakatira rito, malinis pa rin ang kapaligiran. Lahat ng mamamayan ay tulong-tulong sa pagpapaunlad ng kabuhayan ng bawat isa. Nagkakaisa ang mga tao rito. Si Ginoong Manuel Dela Rosa ang pinuno dito.

May iba-ibang grupong etniko sa aking komunidad. May mga Ilocano, Muslim, Igorot, Tagalog, Pampango at Bicolano. Iba-iba man ang pinagmulan at wikang sinasalita, kaming lahat ay pinagbubuklod ng aming pananampalataya sa iisang Diyos. May Iglesia ni Kristo, Katoliko, Muslim at iba pang relihiyon subalit hindi ito hadlang sa mapayapang samahan ng bawat isa sa aking komunidad.

Sagutin:

1. Ano-anong batayang impormasyon ang isinasaad sa kuwento?
2. Mayroon bang pangkat etniko sa iyong komunidad na katulad ng nasa kuwento?
3. Sa anong pangkat ka nabibilang? Anong relihiyon ang kinabibilangan mo?
4. Bakit kailangang malaman mo ang mga batayang impormasyong ito?
5. Ikaw, ano ang kuwento mo tungkol sa iyong komunidad?



A. Isulat ang letra ng impormasyong tinutukoy ng may salungguhit na salita sa bawat bilang. Piliin ang sagot sa loob ng kahon.

- | | |
|-------------------|----------------------|
| A. Pinuno | D. Dami ng tao |
| B. Relihiyon | E. Pangalan ng lugar |
| C. Grupong Etniko | F. Wikang sinasalita |

1. Ako ay nakatira sa **Barangay Betel**. Dito ako ipinanganak. Dito rin ako lumaki.

2. Sina Nika at Carlo ay mga kalaro ko. Si Nika ay **Waray at Ilocano** naman si Carlo. Hindi sila lehitimong taga Barangay Betel subalit matagal na silang naninirahan dito.

3. Ang mag-anak na Gonzales ay relihiyosong **Kristiyano**. Lagi silang nagsisimba. Sila ay may malalim na pananampalataya sa Diyos.

4. Ang aming **Kapitan** ay si Ginoong Marlon Paredes. Limang taon na siyang namumuno sa aming barangay.

5. Kahit Ilokano ang aking ama at Kapampangan ang aking ina, Tagalog ang wika sa aming tahanan. Karamihan sa aming komunidad ay **Tagalog** ang wika.

6. Ayon sa istadistika, ang komunidad ng Betel ay binubuo ng **150 pamilya** noong taong 2000. Sa ngayon, may **300 pamilya** na ang naninirahan dito.

B. Isulat sa talaan ang mga impormasyong nakalap.

Pangalan ng Komunidad	
Kasalukuyang Pinuno	
Wika	
Grupong Etniko	
Relihiyon	
Dami ng tao batay sa 2007 Census	

C. Sagutin ang tanong. Isulat sa papel ang sagot.

1. Mahalaga ba ang mga impormasyong naitala mo tungkol sa iyong komunidad? Bakit?

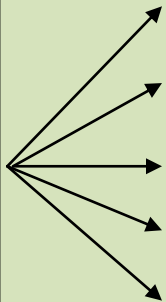


- ✓ May mga batayang impormasyon ang bawat komunidad na dapat malaman at tandaan tulad ng pangalan, lokasyon, populasyon, pinuno, wika at mga grupong etniko at relihiyon.



A. Punan ang mga kahon sa kanan. Isulat ang sagot sa iyong papel.

Mga
Batayang
Impormasyon
Tungkol
sa
Komunidad



B. Itambal ang Hanay A sa Hanay B. Isulat ang letra ng tamang sagot sa papel.

A

- _____ 1. Grupong etniko
- _____ 2. Relihiyon
- _____ 3. Wika
- _____ 4. Lokasyon
- _____ 5. Populasyon
- _____ 6. Pinuno

B

- A. Davao
- B. Sampaguita
- C. Iglesia ni Kristo
- D. Mayor
- E. Lalaki 457, Babae 265
- F. Igorot
- G. Tagalog



Mga Sagisag at Simbolo sa Aking Komunidad


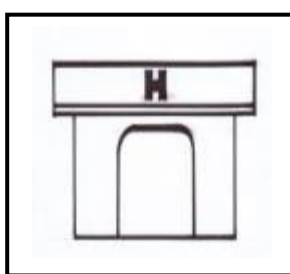




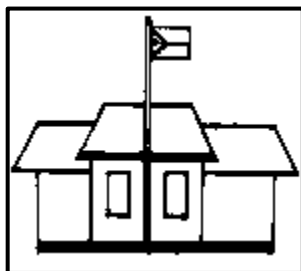
Nalaman mo ang mga batayang impormasyon tungkol sa iyong komunidad sa pamamagitan ng pananaliksik. Pinatibay pa ito ng mga kaalamang mula sa nakaraang aralin. Sa araling ito, bibigyang-pansin ang mga sagisag at simbolong makikita sa iyong komunidad. Tatalakayin ang kahulugan ng bawat sagisag upang higit na makilala at mailarawan ang kinabibilangang komunidad. Sa araling ito, ang mag-aaral ay inaasahang:

1. maibibigay ang mga sagisag o simbolong makikita sa kapaligiran ng komunidad;
2. mailalarawan ang mga simbolo at kahulugan nito bilang sagisag ng komunidad;
3. maipaliliwanag ang kahulugan ng bawat simbolo;
4. maibibigay ang katumbas na salitang ginagamit bilang sagisag ng komunidad.

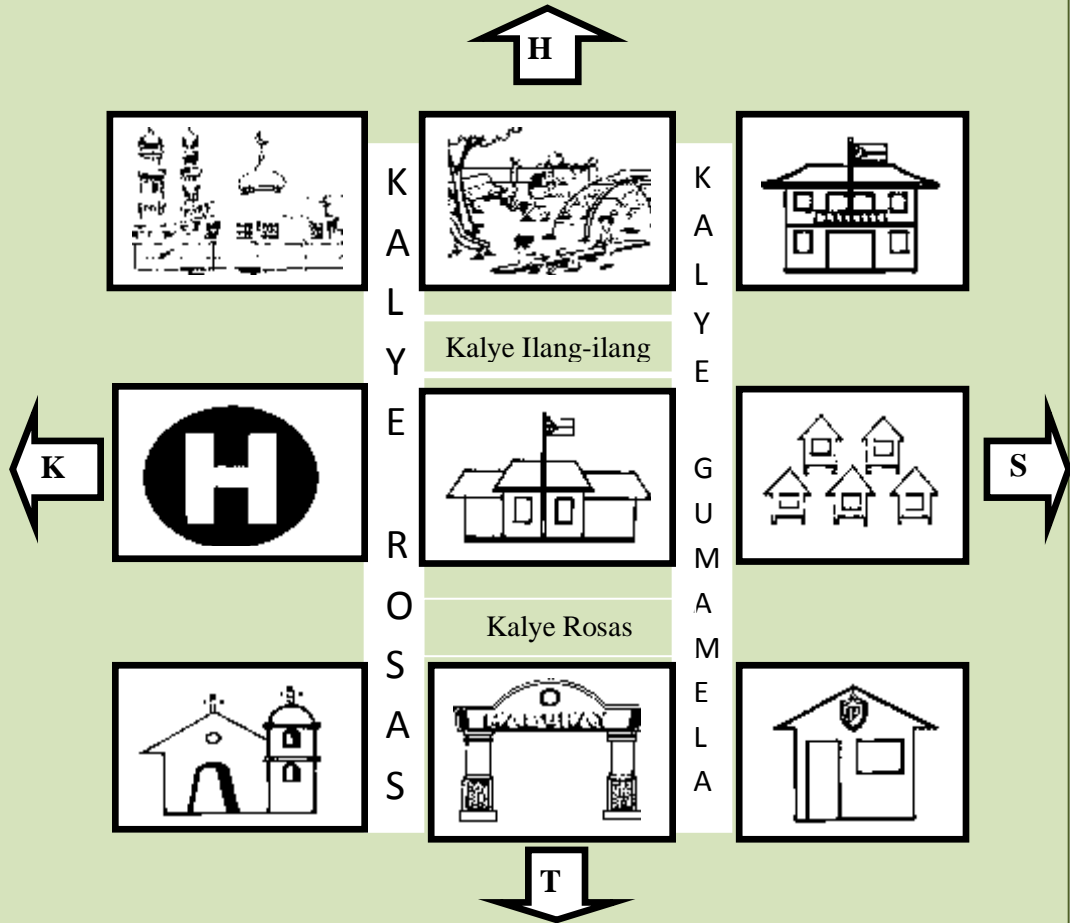


Ano-anoang sagisag o simbolo na makikita sa kapaligiran ng iyong komunidad?
Alam mo ba ang kahulugan ng mga ito?

Kulayan ang sagisag na may katulad sa iyong komunidad.



Pag-aralan ang mapa ng komunidad ng San Isidro.



May mga simbolo at sagisag na makikita sa komunidad. Ang mga sagisag na ito ay may kani-kaniyang kahulugan. Ang mga ito ang kumakatawan sa mga bagay, estruktura, makasaysayang pangyayari at iba pang maaaring pagkakakilanlan sa bawat komunidad. Ginagamit din ang mga sagisag na ito sa mapa ng komunidad.

Sagutin:

1. Ano-ano ang nakikita mong simbolo sa komunidad ng San Isidro?
2. Ano kaya ang kahulugan ng bawat simbolong iyong nakikita sa mapa?
3. Bakit mahalagang malaman ng naninirahan sa komunidad ang kahulugan ng bawat simbolo? Paano ito makatutulong sa bawat isa?



A. Hanapin sa Hanay B ang sagisag na tinutukoy sa Hanay A.

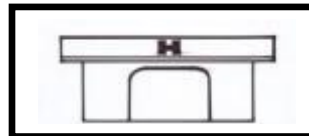
Isulat sa papel ang letra ng tamang sagot.

Hanay A

1. Paaralan
2. Ospital
3. Palengke
4. Plasa
5. Bahayan

Hanay B

A.



B.



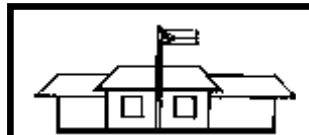
C.



D.




E.




C. Pag-aralan ang mapa. Isulat sa papel ang sinasagisag ng simbolo.

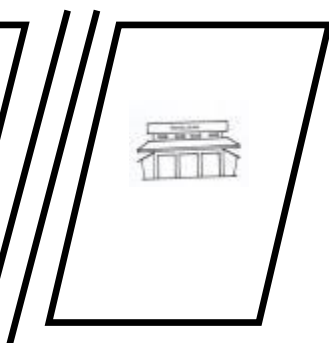
1.



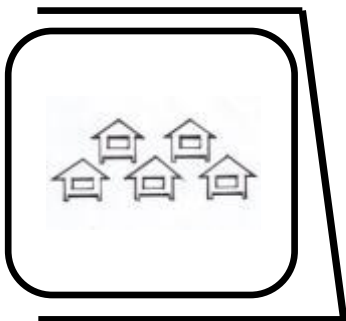
2.



3.



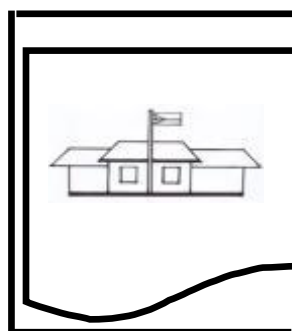
4.



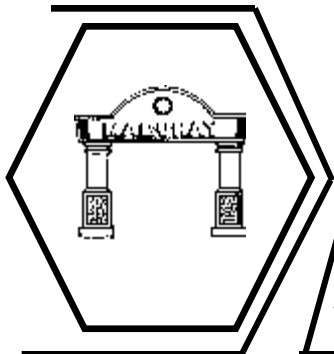
5.



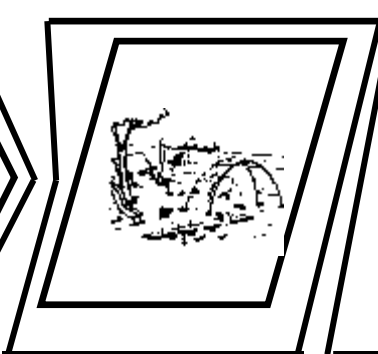
6.




7.



8.




9.




C. Iguhit sa papel ang simbolong tumutukoy sa mga salitang nakasulat.

Ospital




Paaralan



Simbahan




Tulay




BahayPamahalaan



Himpilan



Palengke



Bahayan





Basahin at tandaan.

- ✓ May mga makikita kang simbolo sa kapaligiran ng komunidad. Ang mga simbolong ito ay may kani-kaniyang kahulugan. Ginagamit itong pagkakakilanlan ng isang komunidad.



Iguhit sa malinis na papel ang mga sagisag o simbolong nakikita sa iyong komunidad. Isulat sa ilalim nito ang tinutukoy ng bawat isa.



Komunidad Ko, Ilalarawan Ko

Sa nakaraang aralin, nagsagawa ka ng pagsasaliksik. Malaki ang naitulong nito upang makilala mo nang lubusan ang iyong komunidad.

Inaasahan na magagamit mo ang lahat ng iyong natutuhan sa paglalarawan ng iyong komunidad sa malikhaing paraan.

Sa araling ito, ang mag-aaral ay inaasahang:

1. makapaglalarawan ng sariling komunidad na nagpapakita ng mga katangian at batayang impormasyon nito sa malikhaing paraan.



Kaya mo bang ilarawan ang iyong komunidad?

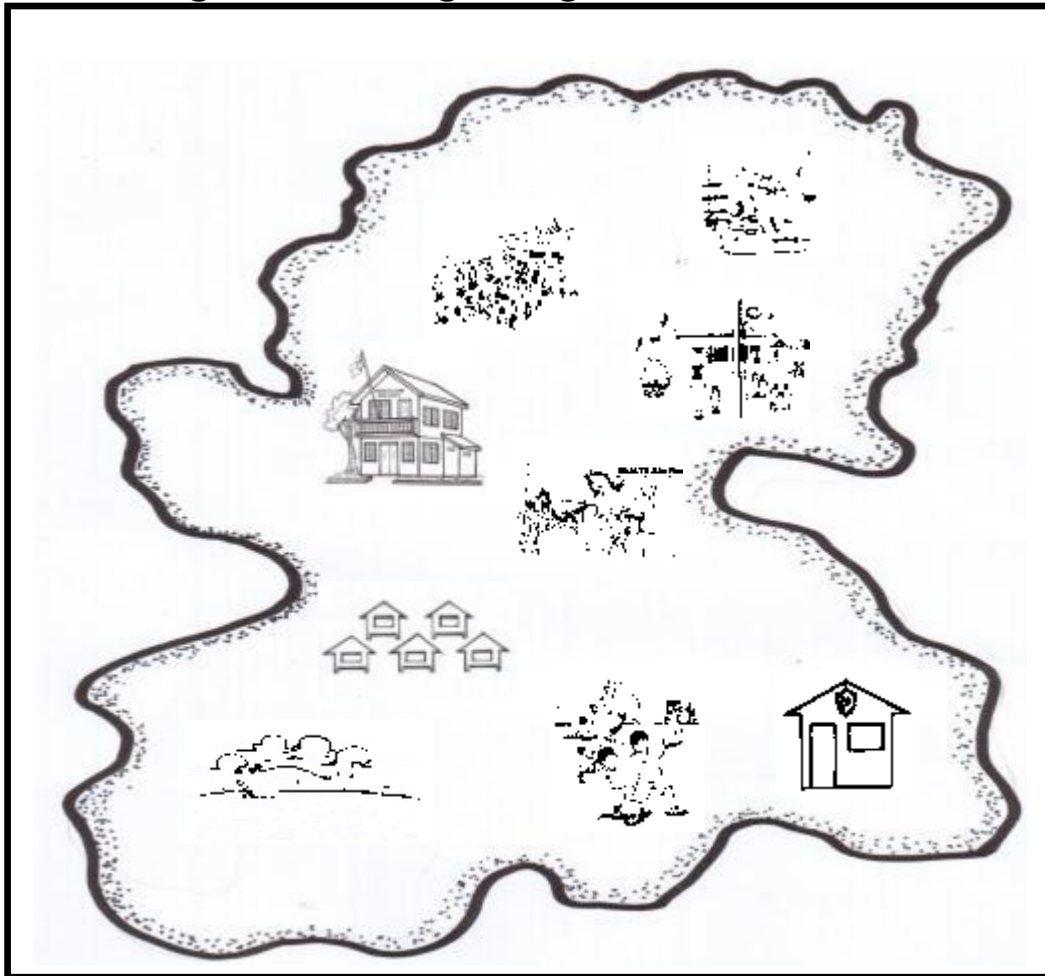
Basahin at pag-aralan:

Larawan ng Isang Komunidad

Ang bawat komunidad ay binubuo ng pangkat ng mga tao. Ang bawat pangkat ay may kani-kaniyang katangiang taglay na nakatutulong sa mamamayan. May nagtitinda, may nagluluto ng mga kakanin habang ang iba naman ay abala sa paglilinis ng kanilang tahanan at kapaligiran. Sa isang panig ng komunidad ay may nagtutulungan sa pagtanim ng mga gulay. Sa paaralan, masayang nag-aaral ang mga kabataan.

Ito ay ilan lamang sa mga katangian ng isang komunidad. Salat man sa karangyaan, mayaman naman sa mga taong may pagmamahalan at pagtutulungan.

Ito ang larawan ng isang komunidad.

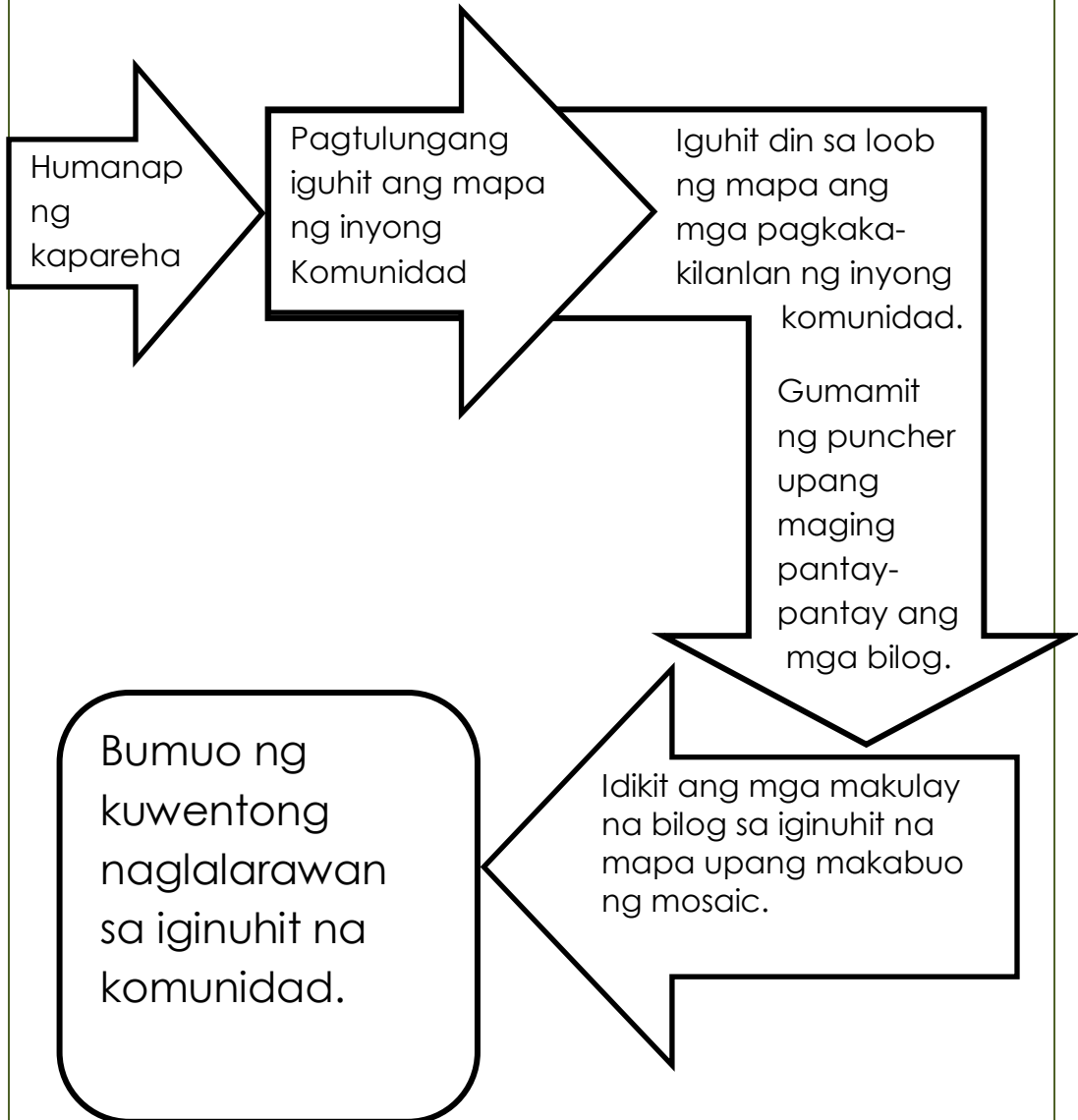


Sagutin:

1. Anong mga impormasyon ang nakikita mo sa larawan ng komunidad?
2. Anong katangian mayroon ang komunidad na ito?
3. Paano inilarawan ang nasabing komunidad?
4. Paano mo ihahambing ang iyong komunidad sa inilarawang komunidad?



A. Sundin ang panuto sa loob ng mga arrow.



B. Sundin ang nakasulat sa bawat kahon. Bumuo sa papel ng katulad na pormat na nasa ibaba.

Isulat ang pangalan ng iyong komunidad.

Isulat ang pangalan ng pinuno ng iyong komunidad

Isulat ang kabuuang populasyon ng iyong komunidad.

Idikit ang mapa ng iyong komunidad.

Isulat ang wikang ginagamit sa iyong komunidad.

Idikit ang larawan ng pangkat-etnikong naninirahan sa iyong komunidad.

Isulat ang relihiyon ng mga tao sa iyong komunidad.

C. Sumulat sa papel ng 2-3 pangungusap na naglalarawan sa katangian ng iyong komunidad.



Sa paglalarawan ng kinabibilangang komunidad, kailangang maipakita ang mga batayang impormasyon at ang mga katangian na nagpapakilaladito. Maaaring isagawa ang paglalarawan sa iba-ibang malikhaing paraan tulad ng pagguhit, mosaic, paggamit ng molding clay at iba pa.



Isagawa:


1. Ilarawan ang katangian ng iyong komunidad sa pamamagitan ng isang role play.
2. Gumawa ng paglalarawan ng mga batayang impormasyon at mga sagisag na nagpapakilala sa iyong komunidad gamit ang mga lumang dyaryo. Ipaskil ito.




Unang Markahang Pagsusulit

- I. Tukuyin ang mga bumubuo ng komunidad.
Isulat ang pangalan ng bawat isa.


1.



2.




3.



4.




5.




II. Tukuyin ang kinalalagyan ng komunidad na nasa larawan. Isulat sa papel ang letra ng tamang sagot.

1.




- A. minahan
- B. lungsod
- C. sakahan

2.




- A. minahan
- B. sakahan
- C. industriyal

3.




- A. minahan
- B. kapatagan
- C. kabundukan

4.



- A. minahan
- B. kapatagan
- C. kabundukan

5.



- A. tabi ng bundok
- B. tabing sapa
- C. tabing dagat

III. Iguhit ang masayang mukha 😊 kung sang-ayon sa isinasaad ng pangungusap at malungkot na mukha ☹️ kung hindi.

1. Ang komunidad ay binubuo ng pangkat ng mga tao na namumuhay at naninirahan sa isang pook.
2. Tungkulin ng paaralan na bigyan ng dekalidad na edukasyon ang mga mag-aaral.
3. Ang isa sa mga gawain ng Health Center ay magpalaganap ng kalinisan sa komunidad.
4. Iba-iba ang kinabibilangang komunidad ng mga bata.
5. Magkakapareho ang kinalalagyan ng komunidad ng mga bata.
6. Ang pamilya ay isa sa mga bumubuo ng komunidad.
7. Ang pamilihan ay hindi kabilang sa mga bumubuo ng komunidad.

8. Ang isang komunidad ay dapat panatilihin malinis at matahimik upang maging maayos ang pamumuhay ng mga naninirahan.
9. Mahalaga ang maayos at malusog na komunidad sa isang batang katulad mo.
10. Gawain ng simbahan ang magpahayag ng mabuting balita ng Panginoon.
11. Ang mga tulay na yari sa kahoy ay napalitan ng semento.
12. Nagkaroon ng mga bahay na yari sa yero at semento na dati ay yari sa kahoy at pawid.
13. Walang nagbago sa bilang ng mga taong nakatira sa komunidad.
14. Hanggang ngayon, maliliit na bangka ang bumubuo sa mga sasakyang pandagat.
15. Gumanda at lumaki ang mga pampublikong paaralan.