

BERNINA TILBEHØR

BERNINA TILBEHØR ET HURTIGT OVERBLIK



made to create **BERNINA**

Kategori A

1	910	1001	1020	1091	2	1630
	930	1004	1021	1120		
	931	1005	1030	1130		
	932	1006	1031	1230		
	933	1008	1050	1240		
	940	1010	1070	1241		
	950	1011	1080	1260		
	1000	1015	1090	1530		



Kategori B

1	125	230	2	130	3	165	5	B 530
	125 S	230 PE		140		170		B 550 QE
	135	240		150				
	135 S	B 325		153	4	430		
	145	B 330		153 QE		440 QE		
	145 S	B 335		155		B 555		
	210	B 350 PE		160		B 570 QE		
	B 215	B 380		163		630		
	220							



Kategori C

1	180	3	435
	185		450
			B 560
2	200		B 580
	730		640



Kategori D

1	B 710
2	B 750 QE
	B 780



Kategori E

7-Serie	5-Serie	4-Serie
Ea¹ B 700 E	Eb¹ B 500 E	Ec¹ B 435
Ea² B 720	Eb² B 535	Ec² B 475 QE
Ea³ B 740	Eb³ B 540	B 485
Ea⁴ B 770 QE	Eb⁴ B 570 QE	Ec³ B 480
B 790	B 590	
B 790PLUS		



Kategori F

1	B 820 QE
2	B 830
	B 880
	B 880PLUS



Kategori	Model	Stingbredde 0 mm	Stingbredde 5,5 mm	Stingbredde 9 mm	CB-griber	RL-griber (RL95)	RL-griber (RH W 107 XL)	B9-griber	BERNINA-griber	Syfostryk	Dual-Transportsystem BERNINA	BERNINA Sting Regulator (BSR)	Sidetransport	PunchWork værktøj til CB-griber og BERNINA-griber	Broderi	DesignWorks	BERNINA Toolbox
Kategori A																	
A1	1008	✓		✓													
Kategori B																	
B1	B 215	✓		✓										✓			
	B 325	✓		✓										✓			
	B 330	✓		✓										✓			
	B 335	✓		✓										✓			
	B 350 PE	✓		✓										✓			
	B 380	✓		✓										✓			
B4	B 555	✓		✓					m		✓		✓		✓	✓	✓
	B 570 QE	✓		✓					m		✓		✓		✓	✓	✓
B5	B 530	✓		✓					m		✓		✓				
	B 550 QE	✓		✓					m		✓		✓				
Kategori C																	
C3	B 560		✓		✓				m		✓			✓	✓	✓	✓
	B 580		✓		✓				m		✓			✓	✓	✓	✓
Kategori D																	
D1	B 710		✓				✓		e	✓	✓			✓			
D2	B 750 QE		✓				✓		e	✓	✓			✓	✓	✓	✓
	B 780		✓				✓		e	✓	✓	✓		✓	✓	✓	✓
Kategori E																	
Ea	1 B 700 E	✓						✓						✓	✓	✓	✓
	2 B 720		✓					✓	e		✓				✓	✓	✓
	3 B 740			✓				✓	e	✓	✓			✓			
	B 770 QE			✓				✓	e	✓	✓			✓	✓	✓	✓
	4 B 790			✓				✓	e	✓	✓	✓		✓	✓	✓	✓
	B 790PLUS			✓				✓	e	✓	✓	✓		✓	✓	✓	✓
Eb	1 B 500 E	✓						✓						✓	✓	✓	✓
	2 B 535		✓					✓	m		✓				✓	✓	✓
	3 B 540			✓				✓	m		✓			✓	✓	✓	✓
	4 B 570 QE			✓				✓	e	✓	✓			✓	✓	✓	✓
	B 590			✓				✓	e	✓	✓			✓	✓	✓	✓
Ec	1 B 435		✓					✓	m								
	2 B 475 QE		✓					✓	m		✓						
	B 485		✓					✓	m		✓						
	3 B 480			✓				✓	m		✓			✓			
Kategori F																	
F1	B 820 QE		✓			✓			e	✓	✓			✓			
F2	B 830		✓			✓			e	✓	✓	✓		✓	✓	✓	✓
	B 880		✓			✓			e	✓	✓	✓		✓	✓	✓	✓
	B 880PLUS		✓			✓			e	✓	✓	✓		✓	✓	✓	✓

m = manuelt, e = elektronisk

Nummer	Syfoedstype	Side	Nummer	Syfoedstype	Side
0/99	Zigzagfod med fingerbeskytter # 99	11	56	Åben broderifod med glidesål	22
1/1C/1D	Standardfod	11	57/57D	Inchfod med guide	30
2/2A	Overlockfod	15	59C	Dobbel paspelfod 4–6 mm	28
3/3C	Knaphulsfod	14	60C	Dobbel paspelfod 7–8 mm	28
3A/3B/3C	Automatisk knaphulsfod	14	61	Sømfolder zigzag 2 mm	19
4/4D	Lynlåsfod	16	62	Sømfolder stikkesting 2 mm	19
5	Blindstingsfod	18	63	Sømfolder zigzag 3 mm	19
6	Broderifod	22	64	Sømfolder stikkesting 4 mm	19
7	Markerfod	23	66	Sømfolder zigzag 6 mm	19
8/8D	Jeansfod	18	68	Muslinge- og tricotsømmer 2 mm	19
9	Stoppefod	31	69	Muslinge- og tricotsømmer 4 mm	19
10/10C/10D	Kantstikningsfod	18	70	Kapsømsfod 4 mm	21
11	Cordonnetfod	24	71	Kapsømsfod 8 mm	21
12/12C	Tricotfod	15	72	Justerbar linealfod	32
14/14D	Lynlåsfod med føringsskinne	16	75	Syfoedsholder lang	37
15	Maskinebroderifod	28	77	Syfoedsholder kort	37
16	Rynkefod	23	78	Syfoedsholder for såle	37
18	Knapisyningsfod	14	82	Hulsømsapparat	41
20/20C/20D	Åben broderifod	22	83	Cirkelapparat	41
21	Snorfod	24	86	Rynkeapparat	23
22	Snorfod med 3 riller	24	87	Kantebåndsapparat til pre-foldede bånd	20
23	Applikationsfod	29	88	Kantebåndsapparat til ikke-foldede bånd	20
24	Frihåndsbroderifod	31	92	Syfoed for hulsømsbroderi	41
25	Snorfod med 5 riller	24	95/95C	Fodforlænger til kantebåndapparat	20
26	Maskinebroderifod dråbeformet	28	97/97D	Inchfod	30
29/29C	Quiltefod	31		Biese/snorguide	25
30	Biesefod med 3 riller	25		Echo-quilte clips	33
31	Biesefod med 5 riller	25		Indsats for garn	33
32	Biesefod med 7 riller	25		Syfoedsæt	34
33	Biesefod med 9 riller	25		Syfoedsæt D	34
34/34C/34D	Standardfod med klar sål	12			
35	Usynlig lynlåsfod	17			
37/37D	Inchfod	30			
38	Paspelfod	26			
39/39C	Broderifod med klar sål	26			
40/40C	Gigafod	27			
42	BERNINA Sting Regulator (BSR)	32			
43	Frihåndssnorfod	27			
44C	Echo-Quilting og CutWorkfod	32			
46C	Biese og dekorfod med klar sål	25			
47	Spansk hulsømsapparat	26			
50	Overtransportør med 3 udskiftelige såler og kantlineal	12			
51	Rullefod	12			
52/52C/52D	Zigzagfod med glidesål	11			
53	Stikkestingsfod med glidesål	13			
54	Lynlåsfod med glidesål	16			
55	Hjulrullefod	27			
			Snap-on-såle		
			SO 1	Standardsål	11
			SO 2	Overlocksål	15
			SO 3	Knaphulssål	14
			SO 4	Lynåssål	16
			SO 5	Blindstingsål	18
			SO 8	Jeanssål	18
			SO 20	Åben brodersål	22
			SO 37	Inchsål	30

Oplysninger til BERNINA tilbehørskataloget

Hovedkategorier

BERNINA sy- og brodermaskinen er anført i oversigten over maskiner i venstre side og underopdelt i hovedkategorier A, B, C, D, E og F. I forbindelse med tilbehør angiver disse kategorier, hvilke maskinmodeller det er kompatibelt med. Af pladsmæssige årsager er ikke alle specialmodeller og modellerne i kategori A angivet. Din BERNINA forhandler hjælper dig gerne med at vælge tilbehør.

Numerisk angivelse af syfødder

Ud over maskinoversigten er alle BERNINA syfødder og snap-on såle numerisk sorteret. På den måde kan man ved hjælp af det tilsvarende fodnummer hurtigt finde den ønskede syfod.


Eksempel

1. Find den ønskede model i maskinoversigten og notér dig kategorien.
2. Find det ønskede tilbehør i listen over syfødder eller i indholdsfortegnelsen og kontrollér kompatibilitet ved hjælp af kategorien.

7-Serie
Ea¹ B 700 E
Ea² B 720
Ea³ B 740
Ea⁴ B 770 QE
 B 790
 B 790PLUS



Min BERNINA B 790 er i kategorien Ea⁴.



50	008 968 73 00	A								
50	008 969 73 00		B	C	D	Ea ²⁻⁴	Eb ²⁻⁴	Ec	F	
	032 913 71 00*		A	B	C	D	Ea ²⁻⁴	Eb ²⁻⁴	Ec	F

Overtransportør # 50 er kompatibel med B 790.

Anvendelsesområde for BERNINA syfødder

Hver BERNINA syfod har sine fordele og styrker. I indholdsfortegnelsen er syfødterne angivet efter hovedanvendelsesområde. Ved produktbeskrivelserne henviser ikonerne til yderligere anvendelsesmuligheder. Det første ikon står altid for hovedanvendelsen. Du vil finde en detaljeret oversigt over de forskellige anvendelsesområder i indholdsfortegnelsen.

Overtransportør med 3 udskiftelige såler og kantlineal # 50



Overtransportøren understøtter transport af stoffet. Den er specielt velegnet til maskinquilting af lige linjer og til den præcise sammensyning af dårligt glidende eller elastiske materialer, der har tendens til at forskubbe sig, eller som let kommer til at blive strukket. De to kantlinealer understøtter også et præcist arbejde.








Scan QR-koden for at se en video med vejledninger.

50	008 968 73 00	A								
50	008 969 73 00		B	C	D	Ea ²⁻⁴	Eb ²⁻⁴	Ec	F	
	032 913 71 00*		A	B	C	D	Ea ²⁻⁴	Eb ²⁻⁴	Ec	F

* Separat sål til kantstikninger og stitch-in-the-ditch quilting.

Oplysninger om BERNINA syfødder

BERNINA syfødder står for præcision og stabilitet. De kan let skiftes ud, og BERNINA har den rigtige syfod til et hvilket som helst formål. Syfødderne adskiller sig ved to forskellige varianter af syfodsholderåbninger:

Scan QR-koden for at se en video med vejledninger.



I forbindelse med alle modeller i tilbehørskatalogets kategori A anvendes syfødder med syfodsholderåbning, der har to takker



For alle andre modeller i kategorierne B til F i tilbehørskataloget anvendes syfødderne med den lukkede syfodsholderåbning

Syfødderne med lukkede syfodsholderåbninger adskiller sig på forskellige måder:

For eksempel standardfod # 1/1C/1D til attraktiv pyntesyning

- 1**
- Disse syfødder er kendetegnet ved fodnumre
 - Til BERNINA sy- og broderimaskiner med en maksimal stingbredde på 5,5 mm



- 1C**
- Bogstavet «C» står for kodede syfødder og refererer til den optiske prisme, der fastsætter den stingbredde, som symaskinen syr med
 - Til BERNINA sy- og broderimaskiner med en maksimal stingbredde på 9 mm
 - Sålerne er længere og bredere end syføddernes 5,5 mm



- 1D**
- Bogstavet «D» står for Dual Transport. D-syfødder skal anvendes med Dual-Transportsystem fra BERNINA. Bag på sålerne er der derfor en fordybning til Dual-Transport
 - Til BERNINA sy- og broderimaskiner med en maksimal stingbredde på 9 mm
 - Sålerne er forstærket med 2 skafter



Yderligere særlige kendetegn ved knaphulsfoden

- 3A**
- Bogstavet «A» står for automatisk knaphulssyning
 - Til BERNINA sy- og broderimaskiner med en maksimal stingbredde på 5,5 mm
 - Fleksibel valgfri knaphulslængde op til maksimum 30 mm
 - Ved hjælp af sensoren ved syfoden måler maskinen længden på knaphullet (mm) og syr det automatisk færdigt



- 3B**
- Bogstavet «B» står for halvautomatisk knaphulssyning
 - Til BERNINA sy- og broderimaskiner med en maksimal stingbredde på 5,5 mm
 - Fleksibel valgfri knaphulslængde op til maksimum 30 mm
 - Maskinen måler længden på knaphullet (antal sting) og syr skridt for skridt knaphullet færdigt



Du finder omfattende oplysninger med videoer og værdifulde anvendelsestips på vores hjemmeside under www.bernina.com.

Oversigt over anvendelsesområder for BERNINA syfødder



Syning generelt

Søger du en syfod, som du kan bruge til at lave forskellige sting? Disse alsidige syfødder kan anbefales til grundudstyret. Nogle er allerede inkluderet i din maskines standardsortiment.



Knapper og knaphuller

BERNINA har også en løsning til knaphuller. Med de specielle knaphulssyfødder laver du på ingen tid præcise knaphuller. Derudover tilbyder BERNINA også en syfod, der hurtigt og enkelt syr knapper i.



Elastiske/strækbare materialer

Har du ingen overlock-maskine? BERNINA har specielle syfødder til arbejdet med strækbare stoffer som for eksempel stræk-jersey, stoffer med lycra i eller uld.



Lynlåse

Lynlåsfoden sikrer præcis isyning af enhver form for lynlåse. Hvad enten det drejer sig om nor-male eller skjulte lynlåse – BERNINA har en syfod, der passer til opgaven.



Sømme og stikning

Hvad enten det drejer sig om afkantning eller sømme, har BERNINA en lang række syfødder, som man kan bruge til at lave den perfekte sømafslutning. Synlige eller usynlige sømme laves enkelt og præcist og giver dit arbejde et professionelt look. Også med stikningssyning kan man lave sømafslutninger.



Dekorativ syning

Er du fuld af gode ideer, og vil du gerne realisere dem på en enkel og præcis måde? I sit sortiment har BERNINA syfødder, der passer til mange kreative teknikker. Således bliver for eksempel applikering lettere med applikationsfoden.



Broderi

Syfodssortimentet fra BERNINA omfatter specielle broderifødder, som du kan bruge til at brodere i fri hånd eller i en ramme. BERNINA fører naturligvis også en lang række broderirammer. Vi har noget der passer, hvad enten der er tale om et stort eller lille broderiarbejde.



Patchwork

Patchwork er og bliver en trend for gammel som ung. Patchworkarbejder udtrykker kærlighed til detaljen og kreativiteten. For at lette sammensyningen af patchwork-dele med speciel sømrum, har BERNINA udviklet specielle patchwork-fødder.



Quiltning

Når der skal laves kunstfærdige quiltarbejder, er quiltefødderne fra BERNINA den ideelle hjælper. Særligt innovativ er vores BERNINA stingregulator. Den sørger for, at dine sting altid er lige lange. Sådan bliver frihåndsquiltning til en ren fornøjelse.



Vanskeligt glidende materialer

Ikke alle stoffer glider lige godt. Til materialer der ikke glider så nemt som fx læder eller vinyl, har BERNINA udviklet specielle syfødder, som letter materialetransporten.



Syfodssæt

Vores BERNINA syfodssæt udgør det ideelle grundudstyr. I sættene er der bl.a. en lynlåsfod, en broderifod eller også en knaphulsfod.

Kapitel 1

Syfødder

Syning generelt

Zigzagfod # 0 med fingerbeskytter # 99	11
Zigzagfod med glidesål # 52/52C/52D	11
Standardfod # 1/1C/1D	11
Standardfod med klar sål # 34/34C/34D	12
Overtransportør med 3 udskiftelige såler og kantlineal # 50	12
Rullefod # 51	12
Stikkestingsfod med glidesål # 53	13

Knapper og knaphuller

Knaphulsfod # 3/3C	14
Automatisk knaphulsfod # 3A/3B/3C	14
Knapisyngingsfod # 18	14

Elastiske/strækbare materialer

Overlockfod # 2/2A	15
Tricotfod # 12/12C	15

Lynlåse

Lynlåsfod # 4/4D	16
Lynlåsfod med føringsskinne # 14/14D	16
Lynlåsfod med glidesål # 54	16
Usynlig lynlåsfod # 35	17

Sømme og stikning

Blindstingsfod # 5	18
Jeansfod # 8/8D	18
Kantstikningsfod # 10/10C/10D	18
Sømfolder stikkeing	19
Sømfolder zigzag	19
Muslinge- og tricotsømmer	19
Kantebåndsapparat til pre-foldede bånd # 87	20
Kantebåndsapparat til ikke-foldede bånd # 88	20
Fodforlænger til kantebåndapparat # 95/95C	20
Kapsømsfod	21

Dekorativ syning

Broderifod # 6	22
Åben broderifod # 20/20C/20D	22
Åben broderifod med glidesål # 56	22
Rynkefod # 16	23
Rynkeapparat # 86	23
Markerfod # 7	23
Cordonnetfod # 11	24
Snorfod # 21	24
Snorfod	24
Biesefod	25
Biese og dekorfod med klar sål # 46C	25
Biese/snorguide	25
Spansk hulsømsapparat # 47	26
Paspelfod # 38	26
Broderifod med klar sål # 39/39C	26
Gigafod # 40/40C	27
Frihåndssnorfod # 43	27
Hjulrullefod # 55	27
Dobbel paspelfod	28
Maskinebroderifod # 15	28
Maskinebroderifod dråbeformet # 26	28
Applikationsfod # 23	29

Patchwork

Inchfod # 37/37D	30
Inchfod med guide # 57/57D	30
Inchfod # 97/97D	30

Quiltning

Stoppefod # 9	31
Frihåndsbroderifod # 24	31
Quiltefod # 29/29C	31
BERNINA Sting Regulator (BSR)	32
Echo-Quilting og CutWorkfod # 44C	32
Justerbar linealfod # 72	32
Echo-quilte clips	33
Indsats for garn	33

Syfodssæt

Syfodssæt	34
Syfodssæt D	34

Syfodsholder	37	Monteringssæt til Frihåndssystem (FHS)	45
Syfodsholder for såle # 78	37	Syls	46
Patchwork sømfører	37	Strømpe stoppeapparat	46
Stingplade CutWork/stikkesting	38	Trådleder til metal- og silketråd	46
Stingplade med 5,5 mm stinghul til 9 mm maskiner	38	Tråds mører	47
Stingplade 5,5 mm til PunchWork	39	Olie pen	47
Stingplade PunchWork	39	Lupsæt	48
Spole og spolekapsel til CB-griber	40	Holder til sylup og PunchWork	48
Spole og sploekapsel til RL-griber	40	PunchWork værktøj til CB-griber	48
Spole og sploekapsel til B9/BERNINA-gribere	40	Stygnplåt 5,5 mm till PunchWork	48
Cirkelapparat # 83	41	PunchWork værktøj til RL-, B9- og BERNINA-gribere	49
Hulsømsapparat # 82 med syfod # 92	41	Stingplade PunchWork	49
Syfod for hulsømsbroderi # 92	41	Filt nåle	49
Justerbar sømguider	42	USB-stik	49
Kantlineal højre og venstre	42	Flerspoleholder	50
Kantlineal med mål	42	Supplement til flerspoleholderen	50
Stoftransporthjælp for knaphul	43	BERNINA tilbehørsboks	50
Højdeudligning til knaphuller	43	Pegepen	51
Knaphulsstikker med træunderlag	43	Taske til symaskin og broderimodul	51
Sybord	44	Kuffert	51
Kantlineal til sybord	44	Tilbehørstaske	52
Plexiglasbord til quiltning	44	L-veskesystem	52
Lineal skabelon sæt	45	XL-veskesystem	52
Knæløfter/Frihåndssystem (FHS)	45	Nålesortiment	53

Kapitel 2

Tilbehør til symaskiner



Kapitel 3

Tilbehør til broderimaskinen

Broderimodul	57	Broderiramme Maxi	59
Plexiglasbord til broderimodul	57	Broderiramme Jumbo	60
Broderiramme lille	57	Broderiramme ,N' Buddyz	60
Broderiramme mellem	58	Adapter til friarmsbroderi til broderiramme lille	61
Broderiramme stor	58	Adapter til friarmsbroderi til broderiramme mellem og ovale	61
Broderiramme stor ovale	58	BERNINA Design Studio	61
Broderiramme Mega	59		
Broderiramme Midi	59		

Kapitel 4

Software

BERNINA Broderisoftware 8	65	BERNINA DesignWorks værktøj	67
BERNINA Toolbox	66	BERNINA CrystalWork tilbehør	67
BERNINA DesignWorks Software-pakke	67	Stingplade CutWork/stikke sting	67
BERNINA DesignWorks aktiveringskoder	67	BERNINA DesignWorks reservedele	67

Kapitel 5

Tilbehør til overlock

Maskine oversigt	70	Andet tilbehør	
Syning generelt		Sømlineal højre og venstre	76
Standardfod	71	Sybord	76
Kædesømsfod	71	Affaldsbeholder	76
Sømme og stikning		BERNINA pincet	77
Coversømsfod	72	Nåletråder/-indsætter	77
Elastikpåsyningsfod	72	Rensebørste/Nåleindsætter	77
Blindstingsfod	72	Unbrakonøgle	78
Oplægningsfører	73	Trådrulle cone	78
Dekorativ syning		Holder til tilbehør	78
Multifunktionsfod	74	Tilbehørsboks	79
Snorpåsyningsfod	74	Overlocktaske	79
Rynkefod	74		
Rynkeapparat	75		
Guide for dekorationstråd	75		
Spoleholder for dekorationstråd	75		

SYFØDDER





Syning generelt

Zigzagfod # 0 med fingerbeskytter # 99



0	002 598 72 00	A	Fod uden fingerbeskyttelse
0	008 444 73 00	B C D Ea ²⁻⁴ Eb ²⁻⁴ Ec F	Fod uden fingerbeskyttelse
0	032 722 70 00*	A	Fod uden fingerbeskyttelse
99	032 711 70 00	B C D Ea ²⁻⁴ Eb ²⁻⁴ Ec F	Fingerbeskyttelse

* Så længe lager havet.

Denne alsidige syfod egner sig til alle nytte- og pyntesting med en maksimal stingbredde på 5,5 mm. Desuden kan den i høj grad anvendes til buede, rynke- og muslingesøm. Fingerbeskytteren er en enkelt sikkerhedsforanstaltning og beskytter fingrene mod skader. Den kan monteres på de fleste fødder ved skaftet.




Zigzagfod med glidesål # 52/52C/52D



52	002 586 72 00	A	
52	003 076 71 00*	A2	9 mm glidesål
52	008 477 74 00	B C D Ea ²⁻⁴ Eb ²⁻⁴ Ec F	
52C	008 881 75 00	C D Ea ³⁺⁴ Eb ³⁺⁴ Ec ³ F	9 mm glidesål
52D	032 965 72 00	D Ea ³⁺⁴ Eb ⁴ F	9 mm glidesål

* Så længe lager havet.

Sålen på denne fod er belagt med et materiale, der garanterer en glat føring af vanskelige materialer såsom plast, vinyl, læder og lignende materialer.



Standardfot # 1/1C/1D



1	002 576 72 00	A	
1	002 781 70 00*	A2	
1	032 707 71 00	A B1	Ec ¹ Ec ² (475 QE) Snap-on
1	008 445 74 00	B C D Ea ²⁻⁴ Eb ²⁻⁴ Ec F	
1C	033 202 72 00	C D Ea ³⁺⁴ Eb ³⁺⁴ Ec ³ F	
1D	033 220 72 00	D Ea ³⁺⁴ Eb ⁴ F	

* Så længe lager havet.

Standardfoden klarer forskellige nytte- og pyntesting lige godt, ligesom sømme på vanskelige stoffer som fløj, jeans eller uld. Der er en uddybning både foran og bagved stindhullet til både frem- og tilbagesyning. Det sikrer en fremragende transport af stoffet.



Standardfot med klar sål # 34/34C/34D



34	030 972 71 00	A							
34C	030 974 70 00*	A2							
34	030 770 72 00	B	C	D	Ea ²⁻⁴	Eb ²⁻⁴	Ec	F	
34C	030 769 73 00		C	D	Ea ³⁺⁴	Eb ³⁺⁴	Ec ³	F	
34D	032 961 72 00			D	Ea ³⁺⁴	Eb ⁴		F	

* Så længe lager haves.

Standardfodens klare sål giver et perfekt overblik over sy- og nåleområdet. De røde markeringer på fodens overside muliggør et meget præcist og omhyggeligt arbejde.



Overtransportør med 3 udskiftelige såler og kantlineal # 50



50	008 968 73 00	A							
50	008 969 73 00	B	C	D	Ea ²⁻⁴	Eb ²⁻⁴	Ec	F	
	032 913 71 00*	A	B	C	D	Ea ²⁻⁴	Eb ²⁻⁴	Ec	F

* Separat sål til kantstikninger og stitch in-the ditch quilting.

Overtransportøren understøtter transport af stoffet. Den er specielt velegnet til maskinquilting af lige linjer og til den præcise sammensyning af dårligt glidende eller elastiske materialer, der har tendens til at forskybe sig, eller som let kommer til at blive strukket. De to kantlinealer understøtter også et præcist arbejde.



Scan QR-koden for at se en video med vejledninger.

Rullefod # 51



51	002 953 72 00	A							
51	008 476 73 00	B	C	D	Ea ²⁻⁴	Eb ²⁻⁴	Ec	F	

Takket være de tre ruller på undersiden er denne fod er det meget nemmere at sy i læder, vinyl, plast og lignende materialer, som glider meget dårligt.



Stikkestingsfod med glidesål # 53



53 002 962 73 00 A

53 008 478 74 00 B C D Ea²⁻⁴ Eb²⁻⁴ Ec F

Sammen med stikkestingspladen egner denne syfod sig specielt til alle stikkestingsarbejder og til smalle syninger. Takket være sålen, som er forsynet med en belægning, der mindsker friktionen, syr den let på dårligt glidende stoffer som læder, kunststof eller lignende materialer. Fodens to tæer af forskellig bredde tjener tillige som føringslinjer for sammensyninger mellem 3 og 6 mm.



Knapper og knaphuller

Knaphulsfod # 3/3C



3	002 578 72 00	A							
3	002 767 70 00*	A2							
3	032 714 71 00	A	B1				Ec ¹	Ec ² (475QE)	Snap-on
3	008 447 74 00	B	C	D	Ea ²⁻⁴	Eb ²⁻⁴	Ec	F	
3C	033 204 72 00	C	D	Ea ³⁺⁴	Eb ³⁺⁴	Ec ³	F		

* Så længe lager haves.

Automatisk knaphulsfod # 3A/3B/3C



3C	031 250 70 04*	A											
3A	031 250 71 01	B1*	B2	B3	B4	B5	C	D	Ea ²⁻⁴	Eb ²⁻⁴	Ec	F	med el. sensor
3B	031 332 71 00	B1	(125, 125s, 210, 215, 220)										med el. sensor

* Så længe lager haves.

B1* 135, 135s, 145, 145s, 230, 230 PE, 240, 325, 330, 335, 350 PE, 380

Med denne syfod kan knaphuller sys med eller uden trådindlæg i alle ønskede længder. En anden anvendelsesmulighed er rynkning med garn eller elastiktråd (smocksyning). Man får det perfekte knaphul ved at anvende den sammen med knaphulsstikkeren og knapisyningsfoden.



Til syning af automatiske knaphuller med eller uden trådindlæg. Sensoren husker længden af det syede knaphul, og gentager det ligeså mange gange, der ønskes. På den måde får alle knaphullerne præcis samme længde. Når den anvendes sammen med transporthjælpen eller højdeudligneren samt knaphulsstikkeren og knapisyningsfoden er det nemt at lave perfekte knaphuller.




Scan QR-koden for at se en video med vejledninger.

Knapisyningsfod # 18



18	002 959 72 00	A							
18	008 461 74 00	B	C	D	Ea ²⁻⁴	Eb ²⁻⁴	Ec	F	
	032 224 50 00	Betræk til sål							


Med denne syfod kan man sy knapper og hægter på. Den gummierede sål holder knappen fast på det ønskede sted ved isyning. Oven over mellemåen kan man lave en fleksibel indstilling af halshøjden, alt efter stoffets tæthed.



Scan QR-koden for at se en video med vejledninger.

Elastiske/strækbare materialer


Overlockfod # 2/2A



2	002 577 72 00	A						
2A	001 694 70 01*	A2						
2	032 716 71 00	A B1			Ec ¹	Ec ² (475QE)	Snap-on	
2	008 446 74 00	B C D	Ea ²⁻⁴	Eb ²⁻⁴	Ec	F		
2A	033 330 72 01	C D	Ea ³⁺⁴	Eb ³⁺⁴	Ec ³	F		
	315 579 03 2+	Trådleder						

* Så længe lager haves.

Overlockfoden er ideel til overlocksugning og sammensugning af kanter i elastisk materiale. Stofkanterne trækker sig ikke sammen, og man får en flad elastisk søm.



Scan QR-koden for at se en video med vejledninger.

Tricotfod # 12/12C



12	002 951 72 00	A						
12	008 457 74 00	B C D	Ea ²⁻⁴	Eb ²⁻⁴	Ec	F		
12C	008 878 75 00	C D	Ea ³⁺⁴	Eb ³⁺⁴	Ec ³	F		

Til sammensugning af strikvarer, påsyning af tyk snor, perler og pailletter, eller fremstilling og isyning af paspel i én og samme arbejdsgang. Fod # 12C med en maksimal stingbredde på 9 mm har et ekstra føringshul til forstærkende oversyning af fx uld, tråd og læderstrimler.



Scan QR-koden for at se en video med vejledninger.

Lynlåse

Lynlåsfod # 4/4D



4	002 579 73 00	A					
4	032 712 71 00	A	B1			Ec ¹	Ec ² (475QE) Snap-on
4	008 448 74 00	B	C	D	Ea ²⁻⁴	Eb ²⁻⁴	Ec F
4D	033 221 72 00			D	Ea ³⁺⁴	Eb ⁴	F

Med lynlåsfoden kan du så let som ingenting sy lynlåse i – rent og præcist. Den smalle sål anbringes tæt på lynlåsens små tænder for at få lynlåsen til at støde op til den kant, den skal sys ind i.



Lynlåsfod med føringssskinne # 14/14D



14	006 388 72 00	A					
14D	032 964 72 00			D	Ea ³⁺⁴	Eb ⁴	F

Ved hjælp af føringssskinnen gør denne fod det meget lettere at sy lynlåse og kantstikninger i.




Lynlåsfod med glidesål # 54



54	002 964 73 00	A					
54	008 479 75 00	B	C	D	Ea ²⁻⁴	Eb ²⁻⁴	Ec F

Takket være sålen, som har en speciel belægning, der mindsker friktionen, syr den uden besvær på dårligt glidende stoffer som læder, kunststof eller lignende materialer.



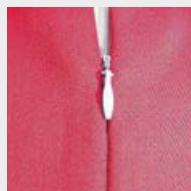
Scan QR-koden for at se en video med vejledninger.

Usynlig lynlåsfod # 35



35	030 820 71 00	A							
35	030 653 72 00		B	C	D	Ea ²⁻⁴	Eb ²⁻⁴	Ec	F

Specielt ved tøj, boligtekstiler og tilbehør ser skjulte lynlåse meget elegante ud. Med den bliver lynlåse isyet skjult og er derved nærmest usynlige.



Scan QR-koden for at se en video med vejledninger.


Sømme og stikning

Blindstingsfod # 5



5	002 580 73 00	A							
5	032 717 71 00	A	B1				Ec ¹	Ec ² (475QE)	Snap-on
5	008 449 73 00	B	C D	Ea ²⁻⁴	Eb ²⁻⁴	Ec	F		

Blindstingssyning er ideel til tøj, der skal se specielt elegant og dyrt ud. Nålen går kun lige gennem stoffet, så stinget knapt er synligt på forsiden. Blindstinget kan også bruges som pyntesting på forsiden ved at ændre længe/bredde på stinget.



Scan QR-koden for at se en video med vejledninger.


Jeansfod # 8/8D



8	002 583 72 00	A							
8	036 629 70 00*	A	B1				Ec ¹	Ec ² (475QE)	Snap-on
8	008 453 73 00	B	C D	Ea ²⁻⁴	Eb ²⁻⁴	Ec	F		
8D	032 962 71 00		D	Ea ³⁺⁴	Eb ⁴		F		

* Så længe lager haves.

Den er specielt velegnet sammen med stikkestingspladen til stikkestingssyning af tykke sømme og stoffer i flere lag eller tæt vævede stoffer som jeans, sejldug, rejsetasker eller lignende materialer.



Scan QR-koden for at se en video med vejledninger.

Kantstikningsfod # 10/10C/10D



10	002 585 72 00	A							
10	008 455 74 00	B	C D	Ea ²⁻⁴	Eb ²⁻⁴	Ec	F		
10C	008 877 75 00		C D	Ea ³⁺⁴	Eb ³⁺⁴	Ec ³	F		
10D	032 960 72 00		D	Ea ³⁺⁴	Eb ⁴		F		

Denne syfod med føringssskinne egner sig fremragende til stikning af kanter, sømme og lægge; ideel til påsyning af blonder eller bånd samt til forstærkning af kanter. Med føringssskinne er det nemt at lave perfekte syninger og sømme parallelt med kanten.



Scan QR-koden for at se en video med vejledninger.

Sømfolder stikke sting



62	008 482 73 00	B	C	D	Ea ²⁻⁴	Eb ²⁻⁴	Ec	F	2 mm
64	002 955 73 00	A							4 mm
64	008 484 73 00	B	C	D	Ea ²⁻⁴	Eb ²⁻⁴	Ec	F	4 mm

Når man anvender den sammen med stikke stingspladen, laver sømfolderen til stikke sting en fin søm og sørger for et særligt smukt stikke stingsresultat. Stoffet bukkes dobbelt og syes i én arbejdsgang med et stikke sting. Fod # 62 anvendes til sømme med en bredde på 2 mm og fod # 64 til sømme med en bredde på 4 mm.



Sømfolder zigzag



61	002 956 72 00	A							2 mm
61	008 481 73 00	B	C	D	Ea ²⁻⁴	Eb ²⁻⁴	Ec	F	2 mm
63	002 961 73 00	A							3 mm
63	008 483 73 00	B	C	D	Ea ²⁻⁴	Eb ²⁻⁴	Ec	F	3 mm
66	002 972 71 00	A							6 mm
66	008 485 73 00	B	C	D	Ea ²⁻⁴	Eb ²⁻⁴	Ec	F	6 mm

I én arbejdsgang syr zigzagsømmeren smukke sømme, der ikke frynser. Stoffet bliver derved bukket dobbelt og syet fast med et zigzag- eller et pyntesting. Fødder # 61 og # 63 er velegnede til fine stoffer. Fod # 66 er ideel til middelkraftige stoffer.




Muslinge- og tricotsømmer



68	002 958 71 00	A							2 mm
68	008 486 73 00	B	C	D	Ea ²⁻⁴	Eb ²⁻⁴	Ec	F	2 mm
69	001 129 71 00	A							4 mm
69	008 487 73 00	B	C	D	Ea ²⁻⁴	Eb ²⁻⁴	Ec	F	4 mm

Denne syfod er ideel til sømning af bløde stoffer som tricot eller lignende materialer. Stoffet bukkes dobbelt og sys i én arbejdsgang med et overlocksting. Derved dannes en smal, let tredimensional søm, der ikke frynser. Fødder # 68 og # 69 anvendes til sømme med en bredde på hhv. 2 mm og 4 mm.



Scan QR-koden for at se en video med vejledninger.

Kantebandsapparat til pre-foldede bånd # 87



87	033 505 70 02	A	B	C	D	Ea ²⁻⁴	Eb ²⁻⁴	Ec	F	13 mm
87	033 505 72 00	A	B	C	D	Ea ²⁻⁴	Eb ²⁻⁴	Ec	F	20 mm
87	033 505 72 01	A	B	C	D	Ea ²⁻⁴	Eb ²⁻⁴	Ec	F	25 mm

Kantebandsapparat til ikke-foldede bånd # 88



88	033 505 72 03	A	B	C	D	Ea ²⁻⁴	Eb ²⁻⁴	Ec	F	28 mm
88	033 505 72 04	A	B	C	D	Ea ²⁻⁴	Eb ²⁻⁴	Ec	F	32 mm
88	033 505 72 05	A	B	C	D	Ea ²⁻⁴	Eb ²⁻⁴	Ec	F	38 mm

Fodforlænger til kantebåndapparat # 95/95C



95	033 554 71 10	A								
95C	033 555 70 10*	A2								
95	033 554 71 00	B	C	D	Ea ²⁻⁴	Eb ²⁻⁴	Ec	F		
95C	033 555 71 00	C	D	Ea ³⁺⁴	Eb ³⁺⁴	Ec ³	F			

* Så længe lager haves.


Kantebandsapparatet anvendes til afkantning af pre-foldede kantbånd i en bredde på 13, 20 eller 25 mm. Med det kan man lave perfekte hjørner og skønne rundinger, som kan dekorerer med nytte- eller pyntesting. Kantebandsapparatet anvendes i kombination med fodforlænger til kantebandsapparat # 95/95C.



Kantebandsapparatet laver perfekte kantafslutninger med ikke-pre-foldede kantbånd i en bredde på 28, 32 og 38 mm. For det perfekte look kan man også selv fremstille kantbåndet. Kantebandsapparatet anvendes i kombination med fodforlænger til kantebandsapparat # 95/95C.



Denne syfod blev specielt fremstillet til fodforlænger til kantebandsapparatet # 87 und # 88. Gennem fordybningen på siden er det muligt at lægge kantebandsapparatet tættere til og dermed lette arbejdet.



Scan QR-koden for at se en video med vejledninger.

Kapsømsfod



70	008 488 73 00	B	C	D	Ea ²⁻⁴	Eb ²⁻⁴	Ec	F	4 mm
71	002 973 73 00	A							8 mm
71	008 489 73 00	B	C	D	Ea ²⁻⁴	Eb ²⁻⁴	Ec	F	8 mm

Med den kan man lave præcise kapsømme. Da begge sammensyninger er lukket inde og syet fast i sømmen, egner de sig også til vendbart tøj. Fod # 70 er ideel til kapsyning op til en bredde på 3 mm og fod # 71 til kapsyning op til en bredde på 6 mm.



Scan QR-koden for at se en video med vejledninger.

Dekorativ syning

Broderifod # 6



6	002 581 71 00	A
6	008 451 73 00	B C D Ea ²⁻⁴ Eb ²⁻⁴ Ec F

Åben broderifod # 20/20C/20D



20	002 588 72 00	A
20	002 806 71 00*	A2
20	036 630 70 00	A B1 Ec ¹ Ec ² (475QE) Snap-on
20	008 462 74 00	B C D Ea ²⁻⁴ Eb ²⁻⁴ Ec F
20C	033 203 72 00	D Ea ³⁺⁴ Eb ⁴ Ec ³ F
20D	033 151 72 00	D Ea ³⁺⁴ Eb ⁴ F

* Så længe lager haves.

Åben broderifod med glidesål # 56



56	008 480 74 00	B C D Ea ²⁻⁴ Eb ²⁻⁴ Ec F
----	---------------	--


Den ideelle syfod til knaphulssømme, applikationer og pyntesting. Flotte effekter opnås ved brug af oversyning med pyntetråd. Det lille hul i midten på forsiden af foden bruges til at føre en forstærkningstråd eller en elastisk tråd igennem. Men det kan også bruges som en optisk hjælpelinje.



Med den er det nemt at lave applikationer og broderier samt eftersyning af linjer og mønstre. Den åbne form garanterer et perfekt overblik over syprojektet og er desuden ideel til påsyning af bånd og fremstilling af smukke applikationer.



Sålens specielle belægning, som mindsker friktionen, gør det muligt at lave applikationer – samt alle slags broderier på dårligt glidende stoffer som læder, kunststof eller lignende materialer.



Scan QR-koden for at se en video med vejledninger.

Rynkefod # 16



16	002 596 72 00	A								smal	
16	008 460 73 00		B	C	D	Ea ²⁻⁴	Eb ²⁻⁴	Ec	F	smal	
16	008 879 73 00				C	D	Ea ³⁺⁴	Eb ³⁺⁴	Ec ³	F	bred

Den egner sig til rynkning af enkelte lag af stof eller til rynkning og samtidig påsyning af en glat stofdel. Det tynde eller middelkraftige stof fremføres uregelmæssigt under syningen, og derved opstår den karakteristiske rynkning.




Scan QR-koden for at se en video med vejledninger.

Rynkeapparat # 86



86	001 944 72 00	A								
86	008 386 75 00		B	C						
86	033 550 72 00				D	Ea ²⁻⁴	Eb ²⁻⁴	Ec	F	

Skapar enkelt volanger eller regelbundna veck. Tätheten och djupet på vecken ställs in direkt på foten. Med den här apparaten är det en barnlek att rynka och skapa regelbundna veck i tyger.




Scan QR-koden for at se en video med vejledninger.

Markerfod # 7



7	002 582 72 00	A								
7	008 452 74 00		B	C	D	Ea ²⁻⁴	Eb ²⁻⁴	Ec	F	

Markérfoden egner sig specielt både til markering af sømlinjer og til syning af flotte dekorationer, hulsøm-imitationer, frynser og 3D-effekter.



Scan QR-koden for at se en video med vejledninger.

Cordonnetfod # 11




11 002 952 71 00* A

11 008 456 73 00 B C D Ea²⁻⁴ Eb²⁻⁴ Ec F

* Så længe lager haves.

Denne syfod er perfekt til syning og stikninger med cordonnettråd i overtråden samt syning af Sashiko-motiver og lignende. Den 2 mm dybe rille på undersiden af foden sørger for en jævn transportering af stoffet.



Scan QR-koden for at se en video med vejledninger.

Snorfod # 21



21 002 595 72 00 A

21 008 463 73 00 B C D Ea²⁻⁴ Eb²⁻⁴ Ec F

Med den kan man meget præcist påsy små bånd og snore. Gennem det skrå hul ved syfoden passer op til 3 mm tykke snore og små bånd, som kan sys på med et nytte- eller pyntesting.



Snorfod




Med 3 riller

22 008 465 74 00 B C D Ea²⁻⁴ Eb²⁻⁴ Ec F

Med 5 riller

25 008 468 74 00 B C D Ea²⁻⁴ Eb²⁻⁴ Ec F

Rillerne muliggør den samtidige påsyning af tråde eller små bånd ved siden af hinanden, som kan holdes præcist ved sammenføjeingen. Dermed er det ikke nødvendigt at føre tråden. Fod # 22 er beregnet til tre og fod # 25 til fem tråde, der ligger ved siden af hinanden.



Scan QR-koden for at se en video med vejledninger.

Biesefod



Med 3 riller

30	002 589 71 00	A							
30	008 470 73 00		B	C	D	Ea ²⁻⁴	Eb ²⁻⁴	Ec	F

Med 5 riller

31	002 590 71 00	A							
31	008 471 73 00		B	C	D	Ea ²⁻⁴	Eb ²⁻⁴	Ec	F

Med 7 riller

32	002 591 71 00	A							
32	008 472 73 00		B	C	D	Ea ²⁻⁴	Eb ²⁻⁴	Ec	F

Med 9 riller

33	002 592 71 00*	A							
33	008 473 73 00		B	C	D	Ea ²⁻⁴	Eb ²⁻⁴	Ec	F

* Så længe lager haves.

Biese og dekorfod med klar sål # 46C



46C	033 308 71 00		B	C	D	Ea ²⁻⁴	Eb ²⁻⁴	Ec	F
-----	---------------	--	---	---	---	-------------------	-------------------	----	---

Biese/snorguide



033 270 71 00			B	C	D	Ea ²⁻⁴	Eb ²⁻⁴	Ec	F
---------------	--	--	---	---	---	-------------------	-------------------	----	---

Bieser giver stofoverfladen en speciel struktur og er bedst egnet til minipaspel, possement, smocksyning, entredeux eller stangarbejder.



Brug fod # 30: til kraftige stoffer som jeans eller lærredsdragter med dobbeltnål 4 mm

Brug fod # 31: til middelkraftige stoffer med dobbeltnål 3 mm

Brug fod # 32: til fine til middelkraftige stoffer med dobbeltnål 2 mm

Brug fod # 33: til meget fine og lette stoffer som batist med dobbeltnål 1,6 mm

Denne fod letter pyntesyning med bieser. Efter syning af bieser kan man med den samme fod sy skønne pyntesting mellem hver biese eller sy bånd på. Den gennemsigtige sål giver frit udsyn til syprojektet.



Bieseapparatet gør det lettere at sy bieser med fyld. Det fungerer ved, at en ekstra tråd føres gennem apparatets øje. Hvis apparatet bruges i kombination med en biesefod, bliver den ekstra tråd automatisk syet ind i biesen. På den måde opstår der en flot relieffeffekt.




Scan QR-koden for at se en video med vejledninger.

Spansk hulsømsapparat # 47



47 033 809 73 00 B C D Ea²⁻⁴ Eb²⁻⁴ Ec F

Med det spanske hulsømsapparat kan stofkanter forbindes med eller uden snor. Kantafslutninger kan også laves med en snor. Anvend fod # 20 til 5,5 mm snorføringer og til 9,0 mm snorføringer fod # 20C.



Scan QR-koden for at se en video med vejledninger.

Paspelfod # 38



38 030 915 71 00 A
38 031 021 72 00 B C D Ea²⁻⁴ Eb²⁻⁴ Ec F

Paspelfoden har to fodsider af forskellig højde. Derved kan den transportere stoflag af forskellig tykkelse jævnt. Det er heller ikke noget problem at påsy tykkere bånd, velkrolukninger eller tyndere snore samt smalle til middel paspel.




Scan QR-koden for at se en video med vejledninger.

Broderifod med klar sål # 39/39C



39 031 482 71 00 A
39C 032 860 70 00* A2
39 031 406 72 00 B C D Ea²⁻⁴ Eb²⁻⁴ Ec F
39C 032 171 73 00 C D Ea³⁺⁴ Eb³⁺⁴ Ec³ F

Den er specielt god til pyntesting, satinsømme, applikationer, oversyning med perlegarner og syning af kant-muslingesøm. Det er også muligt at lave relieffeffekter med den. Det lille hul i fodens midte fungerer som en guide, der holder effekt-tråden på plads. Den klare sål sikrer hele tiden et frit udsyn til syarbejdet.



Scan QR-koden for at se en video med vejledninger.

* Så længe lager haves.

Gigafod # 40/40C




40 006 058 70 00* A2

40C 033 205 71 00 C1 C2 D2 (B 780) Ea⁴ F2

* Så længe lager havet.

Den perfekte hjælp til gigamønstre og syning af nytte- og pyntesting i forskellige retninger.



Scan QR-koden for at se en video med vejledninger.

Frihåndssnorfod # 43



43 031 779 73 00 B C D E F

Trådguide

43 031 555 50 00 B1 B2 B3 B4 (430,440,555,570) B5 C1 Eb¹⁻⁴ Ec

43 033 080 50 00 B4 (630) C2 C3 D Ea¹⁻⁴ F

Påsyning af applikationer med snore, garner, bånd og tråde med en diameter på op til 2 mm gøres meget let med denne syfod. Ved tilførsel af snor lige under nålen kan linjer og former af enhver art udføres meget præcist.



Scan QR-koden for at se en video med vejledninger.


Hjulrullefod # 55



55 031 304 71 01 A

55 031 304 71 00 B C D Ea²⁻⁴ Eb²⁻⁴ Ec F

Denne syfod med fremtrædende rulle er overordentlig velegnet til konturquiltning og til syning af smalle kurver på læder, vinyl, plast og lignende materialer samt af stof i flere lag og quiltede lag af stof. Med den kan man også fremstille kæmpe-paspler.



Scan QR-koden for at se en video med vejledninger.

Dobbel passelfod



59C	032 370 72 00	B	C	D	Ea ²⁻⁴	Eb ²⁻⁴	Ec	F	4–6 mm
60C	032 370 72 01	B	C	D	Ea ²⁻⁴	Eb ²⁻⁴	Ec	F	7–8 mm

Med den kan man på samme tid påsy to parallelle snore med en diameter på 4–6 mm eller 7–8 mm. Som yderligere anvendelse kan dobbelt-passelfoden også bruges til fremstilling af paspel.




Scan QR-koden for at se en video med vejledninger.

Maskinebroderifod # 15



15	032 708 71 00	B	C	D	E	F
-----------	----------------------	---	---	---	---	---

Den er mest velegnet til applikationer og frihåndsqviltning. Den let opadbuede form letter også syning på lette og fyldige stoffer eller broderi på applikationer og tætte broderier.




Scan QR-koden for at se en video med vejledninger.

Maskinebroderifod dråbeformet # 26



26	031 597 71 00	B	C	D	E	F
-----------	----------------------	---	---	---	---	---

Denne broderifod bliver frem for alt anvendt i kombination med en stikkestingsplade ved broderiarbejder sammen med broderimodulet og til stopning af fine tekstiler. Det dråbeformede stinghul og formen på foden sål reducerer brud på overtråden og hjælper med til at skabe et smukt broderieresultat.



Applikationsfod # 23



23	002 960 73 00	A							
23	008 466 73 00		B	C	D	Ea ²⁻⁴	Eb ²⁻⁴	Ec	F

Denne syfod er optimal til enkel applikering af en smal kantsyning op til 2 mm. Den specielt udformede og gennemsigtige fodsål giver perfekt udsyn til syområdet og transporterer uden problemer tæt syede sting. Både ved lige linjer og ved rundinger. I uddybningen på forsiden kan der også indlægges en sideløbende tråd eller et bånd.



Scan QR-koden for at se en video med vejledninger.

Patchwork

Inchfod # 37/37D



37	001 127 72 00	A							
37	036 631 70 00	A	B1				Ec ¹	Ec ²	(475QE) Snap-on
37	008 474 74 00	B	C	D	Ea ²⁺⁴	Eb ²⁺⁴	Ec	F	
37D	033 152 72 00			D	Ea ³⁺⁴	Eb ⁴		F	

Foden er overordentlig velegnet til patchworkarbejder med 3 mm eller 6 mm sammensyninger. De tre indhak ved siden af hinanden giver en præcis orientering for de indsatte vinklede patchworkdele.




Inchfod med guide # 57/57D



57	032 148 71 00	A							
57	031 577 72 00	B	C	D	Ea ²⁺⁴	Eb ²⁺⁴	Ec	F	
57D	032 963 72 00			D	Ea ³⁺⁴	Eb ⁴		F	

Inchfod # 57/57D adskiller sig fra fod # 37/37D ved at have en guide. Ved hjælp af guiden kan man sy helt lige linjer.



Scan QR-koden for at se en video med vejledninger.

Inchfod # 97/97D



97	035 927 70 00	C	D	Ea ³⁺⁴	Eb ³⁺⁴	Ec ³	F		
97D	035 928 70 00			D	Ea ³⁺⁴	Eb ⁴	F		

Med inchfoden kan man lave de skønneste quilts og præcise arbejder. Markeringerne for sammensyninger med 3 mm, 6 mm und 7,5 mm på fodsålen har til formål at give en præcis orientering. Kontaktfladerne er perfekt for maskiner med 9 mm stingbredde og gør det muligt at lave en omhyggelig sammensyning og stingføring ved sammenføjning af stofstykker.



Scan QR-koden for at se en video med vejledninger.

Quiltning

Stoppefod # 9



9	002 584 72 00	A							
9	008 454 74 00		B	C	D	Ea ²⁻⁴	Eb ²⁻⁴	Ec	F

Frihåndsbroderifod # 24



24	002 593 72 00	A							
24	008 467 74 00		B	C	D	Ea ²⁻⁴	Eb ²⁻⁴	Ec	F

Quiltefod # 29/29C



29	001 128 71 00	A							
29	008 469 73 00		B	C	D	Ea ²⁻⁴	Eb ²⁻⁴	Ec	F
29C	008 880 74 00			C	D	Ea ³⁺⁴	Eb ³⁺⁴	Ec ³	F

Denne syfod har mange anvendelsesmuligheder. Med sin specielle form er den meget god til frihåndsbroderi, konturquilts og også velegnet til fremstilling af flotte blonder og monogrammer. Ligeså kan strømpestoppeapparatet reparere små huller og rifter.



Den åbne broderisål giver et frit uhindret udsyn til broderiområdet. Præcise og kreative frihåndsprojekter som monogram-, silkebånds- og Richelieu-broderier og trådmaleri frembringes uden besvær. Frihåndsbroderifoden er også meget velegnet til konturquiltning eller til frihåndsquiltning af meget små detaljer (mikrostipling).



Quiltefoden sættes ind ved stikning af tykke eller tynde vatterede quilts. Den gennemsigtige sål garanterer altid optimalt udsyn til det samlede syområde og er vigtig for den præcise placering af stinget. Med den kan man få særligt gode resultater med frihånds-quiltarbejder såsom konturquilts, trådmaleri eller Meanderquilts.



Scan QR-koden for at se en video med vejledninger.

BERNINA Sting Regulator (BSR)



031 472 74 01 B4 B5 C2 (730) C3 D Ea²⁻⁴ Eb²⁻⁴ Ec²⁺³ F

Den perfekte fod til frihåndsqviltning med justeret stinglængde på alle materialer. Den reagerer på stoffets bevægelse og styrer nålens hastighed ved frihåndssyning. Den indstillede stinglængde bibeholdes uafhængigt af stoffets bevægelse, og derved opnås fuldstændig regelmæssige sting.



Scan QR-koden for at se en video med vejledninger.

Echo-Quilting og CutWorkfod # 44C



033 369 72 00 B C D E F

Denne syfod er den ideelle ledsager til talrige kreative syprojekter som ekko-/skyggeqviltning, frihåndsqviltning, trådmaleri og frihåndsbrodere med zigzagsting. Den tallerkenformede klare sål glider let hen over forhøjede stofområder. Trådkorset og de koncentriske cirkelmarkeringer gør den præcise placering af stinget lettere. Desuden opnår man overordentlig fine CutWork-mønstre med denne fod.




Scan QR-koden for at se en video med vejledninger.

Justerbar linealfod # 72



101 786 70 00 B C D Ea²⁻⁴ Eb²⁻⁴ Ec F

Med denne højdejusterbare syfod, sys langs en ¼ inch plexiglas skabelon for at skabe dekorative quilt motiver, såsom linjer, fjer, cirkler osv. De indvendige og udvendige markeringer gør det muligt, at arbejde præcist og med justeringshjulet kan foden højderuleres individuelt til materialets tykkelse.



Scan QR-koden for at se en video med vejledninger.

Echo-quilte clips




102 959 70 00 B C D Ea²⁻⁴ Eb²⁻⁴ Ec F

Når man arbejder med Echo-quilte clips, så syr man langs en plexiglas-linial for at skabe dekorative quilte-mønstre, såsom linier, fjermønstre, cirkler osv. Ved hjælp af markeringerne på clipsen, kan man på en enkelt måde sy en præcis søm. De anvendes i kombination med den justerbar linealfod # 72 og Lineal skabelon sæt.

**Indholder**

1x Echo-quilte clips, Radius 1/2 Inch
 1x Echo-quilte clips, Radius 3/4 Inch
 1x Echo-quilte clips, Radius 1 Inch



Indsats for garn



102 960 71 00 B C D Ea²⁻⁴ Eb²⁻⁴ Ec F

Med disse indsats for garn kan snore, garn, uld eller filtråde sys på et projekt på en kunstnerisk måde. Enten guides de langs plexiglas-linialen eller helt frit som man ønsker. De anvendes i kombination med den justerbar linealfod # 72 og Lineal skabelon sæt.


**Indholder**

1x Indsats for garn, Ø 1,4 mm
 1x Indsats for garn, Ø 1,8 mm
 1x Indsats for garn, Ø 2,2 mm



Syfodssæt

Syfodsæt



031 662 71 00 B Ea² Eb² Ec¹

Dette sæt til 5,5 mm maskiner indeholder følgende 5 praktiske syfødder til specielle sting og syarbejder:

- Standardfod # 1
- Knaphulsfod # 3
- Automatisk knaphulsfod # 3B
- Lynlåsfod # 4
- Blindstingsfod # 5



Syfodsæt D



031 662 71 01 D Ea³⁻⁴ Eb⁴ F

Dette sæt til 9 mm maskiner indeholder følgende 5 syfødder og udgør nyttigt grundudstyr:

- Jeansfod # 8D
- Kantstikningsfod # 10D
- Åben broderifod # 20D
- Standardfod med klar sål # 34D
- Inchfod # 97D



TILBEHØR TIL SYMASKINER





Syfodsholder



Lang

75	032 705 71 00	A						
----	---------------	---	--	--	--	--	--	--

75	032 702 71 00	B	C	D	Ea ²⁻⁴	Eb ²⁻⁴	Ec	F
----	---------------	---	---	---	-------------------	-------------------	----	---

Kort

77	032 713 71 00	A						
----	---------------	---	--	--	--	--	--	--

77	032 710 71 00	B	C	D	Ea ²⁻⁴	Eb ²⁻⁴	Ec	F
----	---------------	---	---	---	-------------------	-------------------	----	---

Syfodsholderen bruges til at fastgøre forskelligt tilbehør til maskinen.

Syfodsholder for såle # 78



032 703 71 00	A1 (1008)							
---------------	-----------	--	--	--	--	--	--	--

032 725 71 00	B	C	D	Ea ²⁻⁴	Eb ²⁻⁴	Ec	F	
---------------	---	---	---	-------------------	-------------------	----	---	--

Snap-on syfødder består af en syfodsholder og snap-on såle til forskellige formål. Sålene monteres enkelt og sikkert ved hjælp af en klemmemekanisme.

Patchwork sømfører




032 706 71 00 ¹	A	B	C	D	Ea ²⁻⁴	Eb ²⁻⁴	Ec	F
----------------------------	---	---	---	---	-------------------	-------------------	----	---

330 030 13 1+ ²	A	B	C	D	Ea ²⁻⁴	Eb ²⁻⁴	Ec	F
----------------------------	---	---	---	---	-------------------	-------------------	----	---

¹ Sat inkl. skrue. ² Skrue.


Patchwork-sømføreren letter præcis syning af patchwork og sømme. Den kan skubbes helt ud til kanten af foden eller låses med en afstand til kanten af foden.



Scan QR-koden for at se en video med vejledninger.

Ud over den standard-stingplade, som følger med maskinen, tilbyder BERNINA en række andre stingplader til specielle formål. Hver af disse stingplader har sin egen farvemarkering, der kæder den sammen med den relevante anvendelse. Stingpladerne adskiller sig hovedsageligt ved udformningen af stindhullet og ved den indgraverede måleangivelse mm, inch eller en kombination af mm/inch.

Stingplade CutWork/stikkeking



mm	006 857 70 00	A1 (1000–1530)		
mm	003 098 70 00	A2		
Inch	003 098 70 01	A2		
mm/Inch	033 339 70 04	B1 (125–145)		
mm/Inch	033 339 72 00	B1 (210–380) B4 B5		
mm/Inch	033 339 71 03	B2 B3		
mm/Inch	033 339 71 02	C1 C2		1,4 mm
mm/Inch	008 865 71 03*	C1 C2		2,0 mm
mm/Inch	033 339 73 13	C3		
mm/Inch	033 339 71 07	D	Ea ³⁺⁴ Eb ³⁺⁴ Ec ³	
mm/Inch	033 339 70 14		Ea ² Eb ² Ec ¹⁺²	
mm/Inch	034 914 70 00			F

* Så længe lager haves.

Stingpladen til CutWork / stikkeking har en orange markering. Den kan både anvendes til stikkeking og broderiprojekter og til CutWork- og CrystalWork-projekter. Når den kombineres med syfødde med en lille åbning, resulterer det i et perfekt broderi med stikkeking. Det omfatter fødder # 8, # 26, # 53, # 62 og # 64.



1. Rundt stindhul til stikkeking og andre kreative projekter
2. Åbning til at føre en ekstra sidetråd på undersiden af stoffet



Stingplade med 5,5 mm stindhul til 9 mm maskiner




mm	006 216 70 01*	A2		
mm/Inch	033 339 72 11*	C1 C2		
mm	033 339 71 10	C3		
Inch	031 045 70 01	C3		
mm/Inch	033 339 70 08	D	Ea ³⁺⁴ Eb ³⁺⁴ Ec ³	
mm	034 915 70 00			F

* Så længe lager haves.

Denne stingplade har en violet markering og en mindre stindhulsbredde på 5,5 mm. Den passer til alle 9 mm maskiner og opnår særligt gode syresultater ved syning af tynde og bløde stoffer. Til syprojekter med mange detaljer kan alle zigzag- og pyntesting op til maksimalt 5,5 mm anvendes.



1. 5,5 mm-stindhul til zigzag- og pyntesting
2. Åbning til at føre en ekstra sidetråd på undersiden af stoffet



Stingplade 5,5 mm til PunchWork



033 371 70 06*	B1 (125–145S)	
031 050 70 10	B1 (210–380)	B4 B5
007 874 71 10*	B2 B3	

* Så længe lager havet.

Denne stingplade til CB-griber kan anvendes både til syning og til filtning. Den store runde åbning er til filt-nålen.




1. 5,5 mm-stinghullet til alle syprojekter
2. Åbning til at føre en ekstra sidetråd på undersiden af stoffet
3. Åbning til filtnål



Scan QR-koden for at se en video med vejledninger.


Stingplade PunchWork




033 691 70 00*	C1 C2	
033 690 70 00	C3	
033 339 71 06	D Ea ^{1,3+4} Eb ^{1,3+4} Ec ³	
033 685 71 00		F

* Så længe lager havet.

Denne stingplade har en gul markering og trelængs-gående indstikshuller til filtnålene. Takket være den smalle nåleføring støttes materialet bedre.



1. Tredobbelt stinghul til filtnåle
2. Åbning til at føre en ekstra sidetråd på undersiden af stoffet



Scan QR-koden for at se en video med vejledninger.

Spole og spolekapsel til CB-griber



Enskild spole

1	001 536 72 00	A1 (910-933/1004-1031/1080-1530)	B
---	---------------	----------------------------------	---

Spolekapsel til sömnad och broderi

2	034 320 71 07	A1 (910-933/1004-1031/1080-1530)	B
---	---------------	----------------------------------	---

Spolekapsel til kraftig undertråd (Bobbinwork)

3	034 320 71 06	A1 (910-933/1004-1031/1080-1530)	B
---	---------------	----------------------------------	---

Spole og sploekapsel til RL-griber



Enskild spole

1	330 026 03 0+	A1 (940/950)		
---	---------------	--------------	--	--

2	006 026 53 00	A1 (1000-1001/1050-1070)	A2	C
---	---------------	--------------------------	----	---

3	032 295 53 00			F
---	---------------	--	--	---

Spolar i burk (5 st.)

3	033 210 71 00			F
---	---------------	--	--	---

Spolekapsel til sömnad

4	034 320 71 05	A1 (1000-1001/1050-1070)	A2	C
---	---------------	--------------------------	----	---

Spolekapsel til broderi

5	034 320 71 04			C
---	---------------	--	--	---

Spole og sploekapsel til B9/BERNINA-gribere



Enskild spole

1	033 436 54 00		D	E
---	---------------	--	---	---

Spolar i burk (5 st.)

1	033 210 70 01		D	E
---	---------------	--	---	---

Spolekapsel til sömnad och broderi

2	034 320 71 01		D	
---	---------------	--	---	--

3	034 320 71 03			E
---	---------------	--	--	---


Spolekapsel til kraftig undertråd (Bobbinwork)

4	034 320 70 00		D	
---	---------------	--	---	--

5	034 320 71 02			E
---	---------------	--	--	---

Hvert BERNINA gribersystem har sine egne spolekapsler til syning, brodering og undertrådsyning (Bobbinwork). Til hver spolekapsel passer en spole.

7-serien har to griberer, B9-griberen og BERNINA griberen. Til forskel derfra er alle griberdele af BERNINA griberen kendetegnet ved en trekant (△), og det samme gælder spolekapsler.



Scan QR-koden for at se en video med vejledninger.

Cirkelapparat # 83



83 008 373 73 00 B C D Ea²⁻⁴ Eb²⁻⁴ Ec F

Med cirkelapparatet kan man sy og dekorere usædvanlige og dekorative cirkler eller halvcirkler med forskellig diameter med nyttesting, pyntesting eller bogstaver. Det egner sig også til applikering af bånd. Ved hjælp af sybordet forstørres støtteoverfladen og letter præcision i motivprojekter.



Scan QR-koden for at se en video med vejledninger.

Hulsømsapparat # 82 med syfod # 92



82 008 359 74 00* B C D Ea²⁻⁴ Eb²⁻⁴ Ec F

* Så længe lager haves.

Syfod for hulsømsbroderi # 92



92 032 718 70 00* B C D Ea²⁻⁴ Eb²⁻⁴ Ec F

* Så længe lager haves.

Med dette apparat og den medfølgende fod # 92 kan man lave smukke øskner med dekorative og funktionelle formål. Det er meget populært i forbindelse med sportstøj eller materialer såsom jersey.

Denne frihåndsbroderifod passer til hulsømsapparatet # 82 og anvendes til øskner og til funktionelle dekorative formål.




Scan QR-koden for at se en video med vejledninger.

Justerbar sømguider



032 855 70 00 A B C D Ea²⁻⁴ Eb²⁻⁴ Ec F

Den justerbare sømguide består af to graduerede metallinealer, en styrguide og en kantguide. Styrguiden muliggør ekstra afstand mellem rækker af sømme. Den er meget anvendelig når du syr patchwork eller quilt, eller på andre dekorative syprojekter. Den justerbare kantguiden anvendes hovedsageligt for at lave perfekte sømmer og folder. Tillbehøret kan monteres på næsten alle trykfødder.



Kantlineal højre og venstre



033 338 71 00 A B C D Ea²⁻⁴ Eb²⁻⁴ Ec F højre
033 338 70 01 A B C D Ea²⁻⁴ Eb²⁻⁴ Ec F venstre

Kantlinealen til højre eller venstre for nålen fungerer som føringshjælp. Den anvendes til at overholde parallelle syafstande og til at gøre kanter og sømme renere og mere lige.

Kantlineal med mål



003 027 71 00 A B C D Ea²⁻⁴ Eb²⁻⁴ Ec F Sæt

Kantlinealen med mål er en føringshjælp til højre og venstre for nålen og understøtter både klassiske syarbejder og komplekse syprojekter. Skalaen er inddelt i centimeter og tommer (inch) og muliggør præcis syning af både parallelle linjer og overholdelse af ensartede syafstande.



Stoftransporthjælp for knaphul



031 247 70 00 B C D Ea²⁻⁴ Eb²⁻⁴ Ec F

Når denne transporthjælp kombineres med den automatiske knaphulsfod # 3A/3B, forbedrer den transporten ved syning af knaphuller på såvel tykke, lådne som strækbare materialer.



Scan QR-koden for at se en video med vejledninger.

Højdeudligning til knaphuller



033 332 70 01 A2 B1 (135-145/230-380) B2 B3 B4 B5 C D Ea²⁻⁴ Eb²⁻⁴ Ec F bred
033 332 70 00* A1 (1130,1230) smal

* Så længe lager haves.


Højdeudligneren forbedrer transporten for den automatiske knaphulsfod # 3A/3C ved syning af knaphuller i materialer af forskellig højde, fx ved kantafslutninger.

Knaphulsstikker med træunderlag



032 580 71 00 A B C D Ea²⁻⁴ Eb²⁻⁴ Ec F

Knaphulsstikkeren er 1,3 mm bred og bruges til at åbne færdigsyede knaphuller.



Scan QR-koden for at se en video med vejledninger.

Sybord



	003 175 70 00	A1 (1008)	med kantlinieal
1	030 347 51 01	B1 (125–240)	
1	033 045 70 00	B1 (325–380)	
1	031 073 51 01	B4 C3	
1	033 114 71 00	B4 B5 C3	med Quick-udløser-knap
2	008 868 50 00	B2 B3 C1 C2	
2	033 131 70 00	D Ea	
2	102 324 70 00	Eb	
2	103 493 71 00	Ec	
2	031 846 72 00	F	

Kantlinieal til sybord



	002 909 51 00	A1 (1008)	
	033 046 70 00	B1 (325–380) B4 B5 C3	
	030 726 70 00	B2 B3 C1 C2	
	032 527 71 00	D Ea ²⁻⁴	F
	033 046 70 00	Eb ²⁻⁴ Ec	


Plexiglasbord til quiltning



	030 129 72 01*	A1 (1000–1530) A2	60 x 45 cm
	030 129 72 09	B1	60 x 60 cm
	030 129 71 02*	B2 B3 C1 C2	60 x 60 cm
	030 129 72 04	B4 B5 C3	60 x 60 cm
	030 129 72 08	D Ea ²⁻⁴	60 x 45 cm
	030 129 70 10	Eb ²⁻⁴	60 x 45 cm
	030 129 70 11	Ec	60 x 45 cm
	030 129 71 06	F	60 x 45 cm

* Så længe lager haves.


Sybordet er en udvidelse af symrådet, hvorved der sikres passage for friarmen.



Kantlinealen til sybordet er en god hjælp til brede stikninger af kanter og sømme.



Med quiltebordet bliver symaskinens arbejdsflade forstørret, hvilket er en stor hjælp ved håndtering og bearbejdning af omfangsrige quilte og syprojekter.



Lineal skabelon sæt




102 379 70 01 B C D Ea²⁻⁴ Eb²⁻⁴ Ec F

I kombination med den justerbare linealfod # 72, kan der med lineal sættet skabes dekorative quilt motiver. Højden af skabelonen er lavet, så de er nemme at håndtere og flytte sammen med quilt projektet under syfoden.



Scan QR-koden for at se en video med vejledninger.

Knæløfter/Frihåndssystem (FHS)




1	001 635 77 00	A B	C
2	001 635 77 01	A B	C D Ea ²⁻⁴ Eb ²⁻⁴ Ec
3	001 635 73 02	A B1 B2 B3 B4	C
4	001 635 77 04		F

Med BERNINA frihåndssystemet (FHS), som er det eneste i verden af sin slags, hæves syfodens knæløfter samtidigt med, at transportøren sænkes. Passagen mellem stingpladen og syfoden bliver yderligere forhøjet, og begge hænder holdes fri til at arbejde.

- 1 FHS Standard
- 2 FHS Speciel Quiltn. symøbel
- 3 FHS Speciel (kort)
- 4 FHS Standard

Monteringssæt til Frihåndssystem (FHS)




030 146 70 00* B1
008 610 71 00 B2 B3 C1

* Så længe lager haves.

Monteringssættet er ideelt til senere indbygning af en knæløfter.




Sylys



030 753 70 00	B1 (125–240)	CFL
1 004 992 74 00	B2 (155+163) B3 C1 (185) C2	LED
030 683 74 00	B4	C3 CFL

Dette sylys oplyser syområdet som i dagslys og gør det derved lettere at arbejde nøjagtigt og præcist. Desuden udmærker det sig ved en meget lang levetid.




Strømpe stoppeapparat



001 548 71 01	A B1 B4 B5 C3
001 548 71 03	B2 B3 C1 C2 D Ea ²⁻⁴ Eb ²⁻⁴ Ec F

I kombination med stoppefod # 9 klares stoppearbejde med strømper, sokker og andre tekstiler i en håndvending. Strømpe stoppeapparatet forhindrer, at stoffet poser eller folder.



Trådleder til metal- og silketråd



008 814 72 00	B C
----------------------	-----

Som ekstra føring forhindrer denne øsken, at metal- og silketråd glider af spolen, og giver støtte, når der arbejdes samtidigt med op til tre tråde.




Trådsører



031 161 72 00	A	B	C	D	E
033 596 70 00					F
031 963 50 00	Siliconevæske				

Specielt kan det anbefales at bruge trådsøreren ved metaltråde og løst spundne tråde. Takket være silikonen glider disse trådes langt bedre, hvilket effektivt forhindrer afrivning af og brud på sarte tråde.



Scan QR-koden for at se en video med vejledninger.

Olie pen



033 567 70 01	D	E	F
---------------	---	---	---

Regelmæssig pleje sikrer, at symaskinen fungerer problemfrit. Dertil hører også smøring med den praktiske oliepen.



Lupsæt




008 264 75 00 A B C D E F

Det praktiske lupsæt skærper blikket på arbejdsområdet. De tre luppe med en forstørrelsesfaktor på 1,25, 1,5 og 2 forenkler trådning eller syning af komplicerede steder. Desuden kan det med en håndholder også anvendes som praktisk læselup.




Til montering af den ekstra holder til sylupsættet eller PunchWork værktøjet.

Holder til sylup og PunchWork



1	033 853 70 01	B1
2	033 853 70 00*	B2 B3 C1 C2
3	033 853 70 02	B4 B5 C3
4	033 853 72 03	D E
	032 052 70 00	F

* Så længe lager haves.



Scan QR-koden for at se en video med vejledninger.

PunchWork værktøj til CB-griber



031 571 71 00 B

Det bedste værktøj til nålefiltarbejder med uldtråde eller løse uldfibre. Den kan bruges til at indarbejde dekorative mønstre og motiver i for eksempel uldne, lodne eller valkede stoffer samt filt eller denim uden lycra. Dette værktøj skal anvendes sammen med 5,5 mm-PunchWork-stingpladen.

Stygnplåt 5,5 mm till PunchWork

033 371 70 06	B1 (125–145S)
031 050 70 10	B1 (210–380) B4 B5
007 874 71 10	B2 B3



Scan QR-koden for at se en video med vejledninger.

PunchWork værktøj til RL-, B9- og BERNINA-gribere




45 033 678 72 00 C D Ea^{1,3+4} Eb^{1,3+4} Ec³ F

Stingplade PunchWork

033 691 70 00	C1 C2
033 690 70 00	C3
033 339 71 06	D Ea ^{1,3+4} Eb ^{1,3+4} Ec ³
033 685 71 00	F

Det bedste værktøj til nålefiltarbejder med uldtråde eller løse uldfibre. Den kan bruges til at indarbejde dekorative mønstre og motiver i for eksempel uldne, lodne eller valkede stoffer samt filt eller denim uden lycra. Den gennemsigtige fingerbeskytter har en højdeindstilling samt bag og for en modtager for filtgarn og bånd af forskellig højde. Dette værktøj skal anvendes sammen med PunchWork-stingpladen.



Scan QR-koden for at se en video med vejledninger.

Filt nåle



1 032 178 70 00	B	lang
2 033 940 70 00	C D Ea ^{1,3+4} Eb ^{1,3+4} Ec ³ F	kort

Nålene er specielle nåle med modhager, som under filtning indarbejder fibre i materialet.

USB-stik



033 623 70 05 C3 (560/580) D E F 4 GB

USB-stikket er et praktisk mobilt lagringsmedie, som lagrer oplysninger, broderimønstre og opdaterede data.

Flerspøleholder



008 983 75 00 B2 B3 B4 B5 C D E F

Supplement til flerspøleholderen



008 979 71 00 B2 B3 B4 B5 C D E F

Flerspøleholderen muliggør et hurtigt trådsifte, hvilket er særlig nyttigt ved flerfarvede broderimotiver. Desuden er vejen til nålen gennem teleskop-trådstativet længere, og man kan dermed allerede før syningen løse op for vanskelige tråde.

Ved hjælp af det praktiske supplement kan der indsættes yderligere spoler.



Scan QR-koden for at se en video med vejledninger.

BERNINA tilbehørsboks



030 396 72 04	B1 (125–240)
030 396 72 13	B1 (330–380) B4 (555,570) B5 C3 (560,580)
030 396 71 03	B2 B4 (430,440,630)
030 396 71 01	C1 C2
030 396 72 05	C3 (435,450,640)
030 396 71 12	D Ea
103 255 71 00	Eb Ec
030 396 73 11	F

Med den praktiske BERNINA tilbehørsboks kan man på systematisk vis opbevare syfædder, spoler, nåle og andre redskaber. På den måde er de altid inden for rækkevidde og lette at se. Boksen stilles enten på arbejdsbordet eller hænges på væggen.



Pegepen



Gør betjeningen af sy- og broderimaskinens berøringfølsomme skærm endnu lettere. Den ene pen har en holder, den anden er magnetisk og kan sættes fast på den højre side af maskinen. Med pegepenen forbliver billedskærmen ren.

033 333 71 00	B3 B4 (555,570,630) C1 C2 C3 (560,580,640) D Ea F
102 670 50 00	Eb Ec

Taske til symaskin og broderimodul



Bruges til at holde symaskine og broderimodul i god stand, når man er på farten. De indvendige rum giver mulighed for yderligere opbevaring af tilbehør.

1 033 284 52 00	B C
2 030 895 51 03	B3 B4 C

Kuffert



Kufferten beskytter symaskinen mod støv og snavs. Der er et tilbehørsrum i kufferten.

001 898 72 02*	A1 (1000–1050)
001 559 71 07*	A1 (1070–1530) A2
031 101 71 00*	B2 B3 C1 C2

* Så længe lager haves.

Tilbehørstaske



037 214 70 00 A B C D E F

Denne praktiske tilbehørstaske kan enten fastgøres til trolleyen, eller bæres som skuldertaske eller rygsæk. I de mange indvendige og udvendige rum er rigelig plads til syfodder, tilbehør og en 15 tommer laptop.



L-veskesystem



1 036 180 71 01 A B C Eb Ec
2 033 476 71 01 B3 B4 C Eb

Den praktiske kuffert og tasken til broderimodulet er begge meget stabile og yderst velegnede til rejsebrug. Der er desuden rigeligt med plads til tilbehør i de mange indvendige og udvendige rum. Takket være de robuste hjul og teleskopgrebet til udtrækning kan man let trække symaskinen og det fastmonterede broderimodul efter sig. Også bærehåndtagene på siderne gør håndtering ved af- og pålæsning nem og bekvem. Tasken med broderimodulet fastgøres til teleskop håndtaget eller bæres med den justerbare skulderrem.

XL-veskesystem



1 036 180 70 00 D Ea F
2 033 476 70 00 D2 Ea^{1,2+4} F2



Scan QR-koden for at se en video med vejledninger.

Nålesortiment



BERNINA nålesortiment indeholder kvalitetsnåle til forskellige materialer og formål i forskellige udførelser og styrker.



Scan QR-koden for at se en video med vejledninger.

BERNINA Nåle med fladt skaft

	NAVN PÅ NÅLEN	FARVE KODE	FARVE NÅLESTØRRELSE							
			60	70	80	90	100	110	120	
KORTE GROOVE NÅLE	130/705 H Universal nål	Ingen farve	•	•	•	•	•	•	•	•
	130/705 H-J Jeans nål	Blå			•	•	•	•		
	130/705 H-M Microtex nål	Lilla	•	•	•	•				
	130/705 H-N Cordonnet nål	Lysegrøn			•	•	•			
	130/705 H-Q Quilt nål	Grøn			•	•				
	130/705 H WING Wing nål (hulsøm)	Ingen farve					•		•	
	130/705 H METAFIL Metallfil nål	Lyserød			•					
	130/705 H-E Broderi nål	Rød			•	•				
	130/705 H SUK Jersey / Broderi nål	Appelsin	•	•	•	•	•			
	130/705 H-S Stræk nål	Gul			•	•				
	130/705 H SES Nål til fine materialer	Ingen farve		•	•	•				
	130/705 H LR Læder nål	Brun				•	•			
	130/705 H PRO Universal nål	Ingen farve				•	•	•	•	
	130/705 H-J PRO Jeans nål	Ingen farve			•	•	•			
	130/705 H SUK PRO Jersey / Broderi nål	Ingen farve			•	•	•			
	SPECIAL NÅL	130/705 H ZWI Dobbeltnål universal	Ingen farve	70	80	90	100			
Afstand (mm)		1,6		2,0	3,0	4,0				
Afstand (mm)				2,5	4,0	6,0				
Afstand (mm)				4,0		8,0				
130/705 H-S ZWI Dobbelt stræk nål		Ingen farve		75						
Afstand (mm)				2,5						
Afstand (mm)				4,0						
130/705 H ZWIHO Dobbelt wing nål		Ingen farve				100				
Afstand (mm)						2,5				
130/705 H DRI Trippelnål universal		Ingen farve		80						
Afstand (mm)			3,0							
Punch Filt nål	Ingen farve									
130/705 H DE Dobbeltoje nål	Ingen farve		80							
				•						
ELX 705 CF Coversøm nål	Sort		80*	90*						
				•	•					
ELX 705 CF SUK Coversøm nål	Sort		80*	90*						
				•	•					

* findes kun assorteret




TILBEHØR TIL BRODERIMASKINEN





Broderimodul



S	024 580 90 XX ¹	B4 C2(200) C3
M	024 590 90 00	Eb
L	024 880 92 00	D2 Ea ^{1,2+4} F2

¹ De to sidste tal varierer fra land til land.

Med den fantastiske broderiflade kan alle former for broderiprojekter let lade sig gøre. Med et broderimodul bliver BERNINA symaskinen til en broderimaskine, som man i en håndvending kan lave pålidelige og forrygende resultater med.



Plexiglasbord til broderimodul

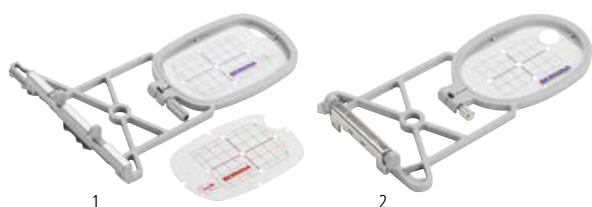


030 129 71 05	B4 B5 C3	60 x 45 cm
030 129 71 03	B3 C1 C2	60 x 45 cm

Med broderibordet bliver broderiramens flade understøttet, så vægten ved store broderiprojekter bliver ligeligt fordelt.



Broderiramme lille



1	030 869 72 00	B4 C1 (185) C2 C3 D2 Ea ^{1,2+4} Eb F2
2	008 916 70 00	B3 C1 (180)

Til små broderimønstre og til friarmsbroderi af lukkede syprojekter som for eksempel ærmer, bukseben, sokker eller lignende. Skabelonen tjener som hjælp til placering.

Broderiområde:

1: 5,0 × 7,2 cm

2: 4,0 × 6,0 cm



Scan QR-koden for at se en video med vejledninger.

Broderiramme mellem



1	030 871 72 00	B4 C1 (185) C2 C3 D2 Ea ^{1,2+4} Eb F2
2	008 915 70 00	B3 C1 (180)

Den er optimal for middelstore broderiprojekter. Den giver rigeligt med plads til attraktive broderimønstre eller -motiver. Skabelonen tjener som hjælp til placering.

Broderiområde:
10 × 13 cm



Scan QR-koden for at se en video med vejledninger.

Broderiramme stor



008 914 73 00 B3 C1 (180)

Den store broderiramme til omfangsrige broderimønstre eller motivkombinationer. Skabelonen tjener som hjælp til placering.

Broderiområde:
15,5 × 20 cm



Scan QR-koden for at se en video med vejledninger.

Broderiramme stor ovale



030 870 74 00	B4 C1 (185) C2 C3 D2 Ea ^{1,2+4} Eb F2
030 575 50 01 Template	B4 C1 (185) C3
030 575 51 00 Template	C2 D2 Ea ^{1,2+4} Eb F2

orange
lilla

Til omfangsrige broderiprojekter. Med den kan man sagtens kombinere flere mindre motiver. Skabelonen tjener som hjælp til placering.

Broderiområde:
14,5 × 25,5 cm



Scan QR-koden for at se en video med vejledninger.


Broderiramme Mega



030 580 75 00 B4 C2 C3 D2 Ea^{1,2+4} Eb F2

Broderirammen til ekstra store broderimønstre og motivkombinationer så som borter. De tre broderi-positioner muliggør præcist arbejde uden forskydning eller huldannelse. Skabelonen tjener som hjælp til placering.

Broderiområde:
15 × 40 cm



Scan QR-koden for at se en video med vejledninger.

Broderiramme Midi



102 374 70 00 D2 Ea^{1,2+4} Eb F2

Til omfangsrige broderiprojekter. Med rammen kan man nemt kombinere flere mindre motiver. Den har en stor drejeknap, der gør det let at spænde materialet af og på. Skabelonen fungerer som hjælp til placering.

Broderiområde:
26,5 × 16,5 cm



Broderiramme Maxi



034 925 70 00 D2 Ea^{1,2+4}


Denne broderiramme gør det muligt at lave særligt store broderimotiver og motivkombinationer som borter. Den har en stor drejeknap med skraldemekanisme, der gør det let at spænde materialet af og på. Skabelonen tjener som hjælp til placering.

Broderiområde:
40 × 21 cm



Scan QR-koden for at se en video med vejledninger.


Broderiramme Jumbo



032 842 73 00 D2 Ea^{1,2+4} F2

Den er ideel til særligt store broderiprojekter. Med den går det meget nemt at lave ekstra store broderimotiver, motivkombinationer eller borter. Den har en stor drejeknap med skraldemekanisme, der gør det let at spænde materialet af og på. Skabelonen tjener som hjælp til placering.

Broderiområde:
40 × 26 cm



Scan QR-koden for at se en video med vejledninger.

Broderiramme ,N' Buddyz



031 184 70 00 B4 C1 (185) C2 C3 D2 Ea^{1,2+4} Eb F2

Til brodering på kasketter samt til glatte eller vanskelige materialer. Denne broderiramme anvendes sammen med broderiramme stor, oval.



Scan QR-koden for at se en video med vejledninger.

Adapter til friarmsbroderi til broderiramme lille



008 913 72 00 B3 B4 C

Adapter til friarmsbroderi til broderiramme mellem og ovale



033 648 70 00* B4 C1 (185) C2 C3

* Så længe lager haves.

Adapterne giver mere plads og er ideelle til brodering af allerede lukkede rørformede syprojekter som fx bukseben, bluser, frakkelommer eller små T-shirts. De skal anvendes sammen med den lille broderiramme eller med den mellemstore og ovale broderiramme.



Scan QR-koden for at se en video med vejledninger.

BERNINA Design Studio



Søg og find attraktive broderimotiver

BERNINA Broderi Design Studio er et online bibliotek og omfatter titusinder professionelt digitaliserede broderimotiver. Du skal bare indtaste en term eller en broderiteknik i webshoppens søgefelt, udvælge et motiv, betale og downloade det.

Brodere broderimotiver

Broderimotiverne kan downloades i alle de sædvanlige dataformater og broderes ud på næsten alle sy- og broderisystemer. Den grundlæggende software Art Link til simpel bearbejdning kan hentes gratis på www.bernina.com.

www.berninadesignstudio.com

BERNINA ArtLink software til gratis download

www.bernina.com/support/ArtLink-V8



SOFTWARE





BERNINA Broderisoftware 8



Fuld version DesignerPlus 8

036 738 71 00 B3 B4 C D2 Ea^{1,2+4} Eb F2

Opdatering fra DesignerPlus 5-7

036 738 71 01 B3 B4 C D2 Ea^{1,2+4} Eb F2

Opgradering fra EditorPlus 5-7

036 738 71 02 B3 B4 C D2 Ea^{1,2+4} Eb F2

Undervisning (5 enkeltlicenser)*

036 738 71 04 B3 B4 C D2 Ea^{1,2+4} Eb F2

* Ingen opdateringer mulig

BERNINA Broderisoftware 8 – mere kreativitet i 3D

BERNINA Broderi Software 8 tilbyder en række fantastiske funktioner og 3D-effekter til kreative broderier med et personligt præg. Softwaren kan også downloades gratis som 30-dages prøveversion.

Pakken indeholder et USB-stik og et kort med en produktnøgle, som erstatter sikkerhedsnøglen fra tidligere softwareversioner. USB-stikket bruges til at installere softwaren og produktnøglen er nødvendig for at aktivere softwaren.

USB-stikket er opdelt i 2 dele: Den ene er til installationen. Den er kun læsbar og forekommer derfor i Windows-Explorer som et cd-drev. Den anden vises som et flytbart medie og kan bruges til overførsel af data, såsom broderi motiver, til broderimaskinen.

BERNINA Broderisoftware 8 aktiveres via internettet ved hjælp af produktnøglen. Licensaftalen, der skal accepteres under installationen, giver brugeren mulighed for at aktivere softwaren på to computere. Derudover findes en tredje aktiverings mulighed, der er beregnet til at være en erstatning, i tilfælde af at den gamle computer skal skiftes ud.



Scan QR-koden for at se en video med vejledninger.

CorelDRAW[®] SE

Graphics Suite

Rediger dine fotos og grafik i Corel (billedskærm) og konvertere dem derefter direkte ind i et broderi (broderiskærm).



Brug denne digitaliserings software med Windows 7-10. Vinduet skaleres automatisk til standard eller 4K skærmopløsningen.



Forhøj opløsningen ved 4K skærme, for bedre at genkende symbolerne.



Fotobroderi i farver

Konverter dit yndlings foto af din firbenede ven til en foto-realistisk og detaljeret broderimotiv. Ved hjælp af den nye automatiske digitalisering, kan du udføre denne proces i et par enkle trin og brodere resultatet på din BERNINA broderi maskine. Du vælger farve og størrelse, softwaren gør resten.



3D Globuseffekt

Lav en fantastisk 3D globus-effekt. Et fladt broderi kan omdannes til et forbausende realt 3D broderimotiv ved hjælp af softwaren.

Reliefbroderi

Skab broderimotiver med helt nye effekter ved at bruge uldgarn. Relieffet af det fremspringende garn giver din kreation et meget specielt skulpturelt udseende.



BERNINA Toolbox

**Basis skrift**

101 425 70 01	B4 (555/570/630)	C2 (730)	C3 (560/580/640)	D2	Ea ^{1,2+4}	Eb	F2
---------------	------------------	----------	------------------	----	---------------------	----	----

Redigering

101 425 70 00	B4 (555/570/630)	C2 (730)	C3 (560/580/640)	D2	Ea ^{1,2+4}	Eb	F2
---------------	------------------	----------	------------------	----	---------------------	----	----

Bogstaver

101 425 70 02	B4 (555/570/630)	C2 (730)	C3 (560/580/640)	D2	Ea ^{1,2+4}	Eb	F2
---------------	------------------	----------	------------------	----	---------------------	----	----

Monogrammer

101 425 70 03	B4 (555/570/630)	C2 (730)	C3 (560/580/640)	D2	Ea ^{1,2+4}	Eb	F2
---------------	------------------	----------	------------------	----	---------------------	----	----

Bundle

101 425 70 04	B4 (555/570/630)	C2 (730)	C3 (560/580/640)	D2	Ea ^{1,2+4}	Eb	F2
---------------	------------------	----------	------------------	----	---------------------	----	----

30-dages-prøveversion

101 425 70 05	B4 (555/570/630)	C2 (730)	C3 (560/580/640)	D2	Ea ^{1,2+4}	Eb	F2
---------------	------------------	----------	------------------	----	---------------------	----	----

BERNINA Toolbox – Til hvert broderi det rigtige værktøj

Software er kendetegnet ved sin enkelhed og er den perfekte introduktion til broderi. Den er meget intuitiv at bruge og tilbyder en bred vifte af broderimotiver og skrifttyper.

BERNINA Toolbox er modulopbygget. De enkelte moduler kan kombineres og kan dermed sammensættes passende til anvendelsen. Software kan installeres på computere, med Mac eller Windows operativsystem.

Broderimotiv biblioteket ligger i BERNINA Cloud. Dette er en webservice hvor broderimotiver kan vises, lagres og redigeres. På hjemmesiden <http://www.berninacloud.com> har du adgang til indholdet af toolboxen via din computer, din mobiltelefon eller din tablet. Dette giver dig mulighed for at redigere broderimotiver overalt og til enhver tid. For at brodere, kan de nemt downloades og vises i det ønskede broderi format.

Grundlæggende kan BERNINA Toolbox installeres så ofte som nødvendigt. Den samtidige brug af softwaren er begrænset til to enheder. Softwarelicensen kan nemt aktiveres og deaktiveres og dermed er der mulighed for fleksibel brug.


En 30-dages prøveversion af softwaren er gratis tilgængelig og kan downloades under www.bernina.com/toolbox-trial. Efter fristen er udløbet kan toolboxen forsat benyttes gratis, dog er den begrænset til nogle få funktioner. Alt efter behov kan brugeren så efterfølgende tilkøbe enkelte moduler.



Scan QR-koden for at se en video med vejledninger.



Kombiner broderimotiver og skrifttyper



Rediger og kombiner broderimotiver




Rediger skrifttyper og kombiner dem med broderimotiver



Kombiner monogrammer med dekorative rammer og grænser



Alt i én!



30-dages prøveversion gratis

BERNINA DesignWorks Software-pakke



034 275 73 00 B4 C2 C3 D2 Ea^{1,2+4} Eb F2

BERNINA DesignWorks aktiveringskoder

PaintWork	034 229 71 00	B4 (555,570)	C3 (560,580)	D2	Ea ^{1,2+4}	Eb	F2
CutWork	034 229 71 01	B4	C2 C3	D2	Ea ^{1,2+4}	Eb	F2
CrystalWork	034 229 71 02	B4 (555,570)	C3 (560,580)	D2	Ea ^{1,2+4}	Eb	F2
CutWork Update	034 229 71 03	B4 (555,570)	C3 (560,580)	D2	Ea ^{1,2+4}	Eb	F2

BERNINA DesignWorks værktøj



PaintWork (93)	033 692 71 00	B4 (555,570)	C3 (560,580)	D2	Ea ^{1,2+4}	Eb	F2
CutWork (44C)	034 276 72 00	B4	C2 C3	D2	Ea ^{1,2+4}	Eb	F2
CrystalWork (48)	034 273 72 00	B4 (555,570)	C3 (560,580)	D2	Ea ^{1,2+4}	Eb	F2

BERNINA CrystalWork tilbehør

CrystalWork Start sæt	034 374 70 00*	B4 (555,570)	C3 (560,580)	D2	Ea ^{1,2+4}	Eb	F2
CrystalWork Skabelonmateriale	034 375 70 00*	B4	C2 C3	D2	Ea ^{1,2+4}	Eb	F2
CrystalWork Strygefolie	034 374 70 00*	B4 (555,570)	C3 (560,580)	D2	Ea ^{1,2+4}	Eb	F2

* Så længe lager haves.

Stingplade CutWork/stikke sting

033 339 72 00	B1 (210-380)	B4	B5	
033 339 73 13	C3			
033 339 71 07	D	Ea ³⁺⁴	Eb ³⁺⁴	Ec ³
033 371 72 04	C1	C2		
033 339 70 14	Ea ²	Eb ²	Ec ¹⁺²	
034 914 70 00	F			

BERNINA DesignWorks reservedele

CutWork-Nåle	033 375 71 00	B4	C2 C3	D2	Ea ^{1,2+4}	Eb	F2
CrystalWork-Stansetempel	034 343 70 00	B4 (555,570)	C3 (560,580)	D2	Ea ^{1,2+4}	Eb	F2

Kreativitet i tre nye dimensioner

Skær motiver ud, mal farverige illustrationer på stof eller lav dine egne skabeloner til krystaller. Alt dette er nu muligt med BERNINA sy- og broderisystemer. Med de tre moduler i DesignWorks Softwaren kan du opnå helt nye dimensioner på tekstiler og mange andre materialer.

BERNINA DesignWorks Software-pakke består af tre moduler: CutWork, PaintWork og CrystalWork. Alle tre moduler findes på samme CD og i samme pakke (inklusive 744 sømme og over 40 motiver per modul). Hvert modul har en separat aktiveringskode, der indkodes i DesignWorks USB-stick. Koderne købes enkeltvis eller i kombination.


Vær opmærksom på at der skal anvendes CutWork/ligesømsstingplade.

Følgende BERNINA Sy- og broderimaskiner kan kun anvende CutWork: artista 200/630/640/730, aurora 430/435/440/450

Nærmere information kan findes på vores hjemmesider www.bernina.dk www.bernina.no www.bernina.se



Scan QR-koden for at se en video med vejledninger.





TILBEHØR TIL OVERLOCK



Kategori A

BERNINA 009DCC
BERNINA L 220

**Kategori B**

BERNINA 700D
BERNINA 800DL
BERNINA 870D
BERNINA 880DL

**Kategori C**

BERNINA 1100D
BERNINA 1100DA
BERNINA 1110D

**Kategori D**

BERNINA 1000DA
BERNINA 1200DA
BERNINA 1300DC

**Kategori E**

BERNINA 1150MDA
BERNINA 1200MDA
BERNINA 1300MDC

**Kategori F**

BERNINA L 450
BERNINA L 460



Syning generelt

Standardfod



502 010 72 05	B	
502 010 54 53	C	
502 010 75 49	D (1000DA/1200DA)	E (1150MDA/1200MDA)
502 010 70 20	D (1300DC)	E (1300MDC)
502 070 03 97		F

Den kan anvendes til de fleste overlock-projekter, hvorved stofkanterne på én gang bliver tilskåret og afkantet. Syfoden har en justérbar og åben båndføringsskinne.


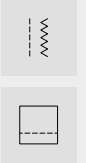


Kædesømsfod



502 010 52 41 A

Kædesømsfoden forbedrer stoftransporten ved kædestingssyning. Den er perfekt til fremstilling af syninger langs ensartede stykker stof eller til syning i glat materiale.



Sømme og stikning

Coversømsfod




502 010 76 27	A (L220)	
502 010 52 16	A (009DCC)	
502 010 70 38	D (1300DC)	E (1300 MDC)

Til syninger, sømme, kantninger og dekorativ syning langs ujævne stoflag. De fjedrende fodkanter på siderne guider stoffet ved båndindfatninger, ved sømme med elastik eller ved stikning af smalle kanter.




Elastikpåsyningsfod




1	502 010 64 59	B	C	D	E
2	502 070 03 50				F

Elastikpåsyningsfoden fører og strækker elastikken ved isyning. Ideel til linge, bade- og sportsbeklædning og til boligtekstiler.




Scan QR-koden for at se en video med vejledninger.

Blindstingsfod



1	502 010 64 58	B	C	D	E	universal
2	502 070 03 48				F	0,5 mm
2	502 070 03 49				F	1,0 mm

Den justérbare føringskinné på siden gør det lettere at sy blind sømme. Blindstingsfoden er også velegnet til flade sømme ved foldekant- og heirloom-syning. 0,5 mm foden egner sig til fine og middelkraftige stoffer og 1,0 mm foden til middelkraftige til kraftige stoffer.



Oplægningsfører




502 010 68 87* A (009DCC) D (1300DC) E (1300 MDC)

502 010 77 22 A (L220)


* Så længe lager haves.

Oplægningsføreren fører det foldede stof jævnt og parallelt frem. Specielt velegnet til sømme i skjorter og tøj i strækbare og højelastiske stoffer.



Dekorativ syning


Multifunktionsfod



502 010 64 61	B ¹ C D	Fod med føringsskinne
502 010 70 96	E	Fod med føringsskinne
502 010 07 70	B C D E	Fod
502 070 03 51	F	Fod
502 010 07 72	B ¹ C D	Føringsskinne
502 010 71 00	E	Føringsskinne


¹ Kun med holder til tilbehør 502 010 54 11.

Føringsrillen fører pasplerne ved fremstilling og indsyning. Den åbne føringskanal letter påsyning af perler og pailletter.



Scan QR-koden for at se en video med vejledninger.

Snorpåsyningsfod




502 010 64 60	B C D E
----------------------	---------

Med snorfoden sys tynde snore, metaltråde, silke, perlegarn eller tyndt garn med, fx med en rulløsøm. Ideel til forstærkede kanter, dekorative flæser eller formbare trådbånd.




Rynkefod



1	502 010 68 82	B C D E
2	502 070 03 52	F

Stoffet, der skal rynkes, ligger under rynkeapparatet, mens stoffet, der skal forblive fladt, ligger over rynkeapparatet. Differential stoftransport gør det muligt at rynke stof og sy det sammen med et fladt stykke stof i én arbejdsgang.



Scan QR-koden for at se en video med vejledninger.

Rynkeapparat



502 010 64 67 B¹ C D
502 010 70 95 E

¹ Kun med holder til tilbehør 502 010 54 11.

Førerspidsen deler de to stoflag. Det underste lag rynkes, mens det øverste forbliver glat. Det er også muligt at lave rynkning af et stof, som ved rynkning og samtidig påsyning på en glat stofdel.



Guide for dekorationstråd



502 070 03 55 F

Denne guide er optimal til syning af brede syninger og sømme med dekorativt garn. Ved at gå uden om trådspændingsenheden påføres det dekorative garn kunne lille eller slet ingen trådspænding.



Spoleholder for dekorationstråd




502 070 03 56 F

Denne horisontale garnspoleholder holder både pladespøler med parallelomslag og konventionelle hjemmespøler. På den måde bliver dekorationstråd og metaltråd rullet af og ikke viklet af, og dermed forhindres det, at tråden krøller.



Andet tilbehør


Sømlineal højre og venstre



1	502 010 06 81	A B C D E	venstre
2	502 010 65 99	B ¹ C D	højre
2	502 010 70 97	E	højre
3	502 070 03 53	F	højre

¹ Kun med holder til tilbehør 502 010 54 11.

Sømlinealen til højre letter føring af stoffet og sørger for jævn stofafskæring. Sømlinealen til venstre er ideel til parallelsyning af både overlock, coversting og kædesting.



Sybord




502 070 03 57 F

Sybordet bruges til at udvide syfladen til venstre for syområdet. Den muliggør en lettere føring af store stykker stor og et bedre overblik over syprojektet.



Affaldsbeholder



1	502 010 66 88	B
1	502 010 65 79	C D E
2	502 070 03 58	F

Affaldsbeholderen sørger for et rent sybord. Den klikkes simpelthen på griberdækslet og fanger afskårne stofrester direkte efter skæring. Derudover kan knæløfteren opbevares i den.



Unbrakonøgle



Med unbrakonøglen kan man let skifte mellem nåle.

1	502 010 76 46	A (L220)	1,5 mm hex
2	502 010 06 80	A (009DC) B C D E	spår
3	035 987 50 00	F	1,5 mm hex

Trådrulle cone



Trådrulle-conen forhindrer vibrationer fra trådruller og kegler af forskellig størrelse ved lav og høj syhastighed.

1	502 010 08 75	A B C D E
2	502 070 03 60	F

Holder til tilbehør



Holderen til tilbehør skal bruges til at sætte overlock-tilbehør fast på modellerne Funlock, 300-serie, 700D og 800D/DL.

502 010 54 11	A B C
----------------------	-------

Tilbehørsboks



502 070 03 65 A B C D E F

Det er muligt at opbevare overlocker-syfødder og andet tilbehør i tilbehørsboksen. Tip: Tilbehørsboksen leveres uden indhold.



Overlocktaske



502 010 72 00 A B C D E F

På denne måde forbliver overlockeren i bedste stand og er godt beskyttet, når den ikke er i brug.



**BERNINA E 16 Professionel
16-nålers broderimaskine**

Professionel broderimaskine

*Den perfekte partner til hjemmet,
ateliet eller virksomheden*

Med 16 nåle, hastigheder på op til 1.400 sting i minuttet (spm), automatiske spændingsindstillinger og en smal cylindrisk arm – vil BERNINA E 16 udføre opgaven som en professionel, uanset om du broderer ryggen på en jakke eller en lille lomme. Personliggør holduniformer og kasketter, lav stilfulde monogrammer på tasker, mindes særlige lejligheder, brug Chenille-teknik til en særlig 3D-effekt, eller færdiggør et stort broderet quilt – resultatet vil være alt, du nogensinde har drømt om.



Flere oplysninger på www.bernina.com/multineedle
Ikke alle produkter og modeller fås i alle lande.

Professionel quiltmaskine

BERNINA Q20 / Q24
Longarm quiltemaskiner

Introduktion af BIG

Drømmen om at skabe en maskine, der er simpel nok for en nybegynder at mestre og robust nok for den professionelle, er virkeliggjort i BERNINA Q20 og Q24 Longarm-maskiner.

Drøm *STORT*

BERNINA er glade for at kunne dele med dig opfyldelsen af en vision, der har været 120 år undervejs. En lang tradition for innovation, blandet med et væld af quilteekspertise, er nu blevet samlet i én maskine, der vil opfylde kravene hos kræsne quiltere overalt. Fra første søm vil du sætte pris på den tanke, der er bag hver eneste lille detalje. Afslut trygt dine store quiltprojekter, gå i dybden med din quiltning, eller deltag i en quiltekonkurrence. BERNINA er den perfekte partner for dit hjem eller atelier.

Flere oplysninger på www.bernina.com/longarm
Ikke alle produkter og modeller fås i alle lande.





0338795.60A.08



033879.56.08

BERNINA

Mettler[®]