

Cahier pratique n°2

LE FENG SHUI POUR L'ABONDANCE

CAHIER PRATIQUE N° 2 : Richesse, Abondance et Prospérité

Table des matières	P. 1
I. Trouver le secteur de la richesse	P. 2
II. Chercher les blocages à votre développement financier	P. 3
1. Recherche des blocages : questionnaire	P. 3
2. Remèdes	P. 5
A - Enlever les objets néfastes	P. 5
B - Correction des éléments inappropriés	P. 5
C - Corrections des pièces négatives.....	P. 5
Salle de bains	P. 6
Cuisine	P. 8
Secteur manquant	P.10
Cheminée ou foyer	P. 13
Escaliers	P. 13
III. Activer votre richesse dans les pièces à vivre	P. 14
1. Une entrée, une salle à manger, un salon	P. 14
2. Un bureau	P. 15
3. Une chambre d'adulte	P. 16
4. Un chambre d'enfant	P. 18
Annexe : directions personnelles favorables	P. 19

Richesse, abondance et prospérité

Ce cahier pratique est destiné à vous guider dans l'aménagement de votre habitat pour favoriser :

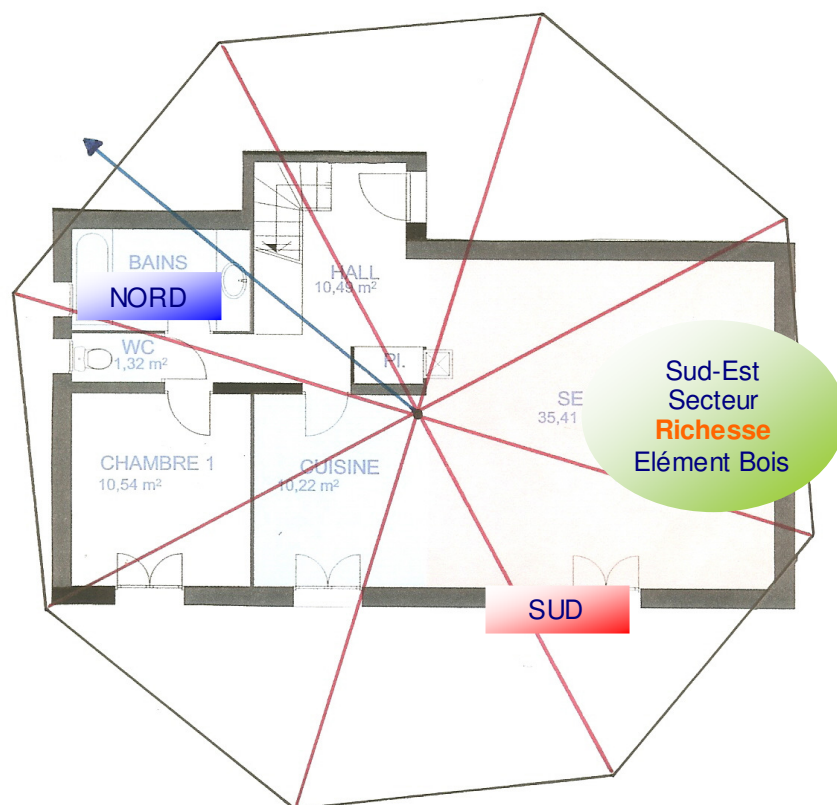
- 1/ Vos rentrées d'argent
- 2/ Vos gains matériels
- 3/ Votre bien-être financier
- 4/ L'abondance dans votre foyer

Si vous avez l'impression de ne jamais avoir assez de finances, ou que l'argent rentre chez vous mais qu'il ne reste pas, ce cahier pratique est fait pour vous. Vous y trouverez les activations à mettre en place, mais aussi tous les correctifs aux problèmes Feng Shui qui peuvent agir comme des blocages à la fluidité de l'argent dans votre vie.

Pour pouvoir l'appliquer, vous devez avoir lu et appliqué le cahier pratique n° 1 « Principes essentiels » et particulièrement la deuxième partie « Sectorisation de votre habitat ». Cette sectorisation est nécessaire dans la compréhension et l'application des principes énumérés dans ce cahier pratique et dans tous les autres.

I. Trouver le secteur de la richesse

Lorsque vous avez sectorisé votre habitat (voir module pratique n°1), cherchez le secteur **Sud-est** : ce secteur est de l'élément Bois, le chiffre associé est le 4, et il représente la **richesse**, les **biens matériels**, l'**abondance**, la **prospérité**.



Une fois le secteur Sud-est trouvé, il faut l'analyser, le corriger si besoin puis le dynamiser. Car c'est bien le but non ? En Feng Shui, nous avons la chance de pouvoir agir sur les secteurs de vie qui nous paraissent importants, qui nous font défaut, ou que nous trouvons peu ou pas actifs.

II. Chercher les blocages à votre développement financier

Prenez ce thème pratique avec vous et déplacez-vous jusqu'au secteur Sud-est de votre habitat. Observez-le, en vous efforçant d'avoir un « œil Feng Shui ».

Nous sommes dans un secteur de l'élément Bois, qui doit respirer l'abondance, la richesse, les biens matériels. Les images de foison, de croissance, d'ascension, de profusion sont bénéfiques à vos finances. Les plantes en bonne santé, les images d'arbres verts, en fleurs ou en fruit, de verdure éclatante sont appropriés à l'abondance. Tout ce qui va à l'encontre de cette image est négative aux rentrées d'argent : images de pauvreté, de manque, les plantes malades, les cactus (trop agressifs), les bonsaïs (croissance ralentie), les plantes ou fleurs sèches (aucune richesse)...

1. Recherche des blocages : questionnaire

Recensez, à l'aide de la liste ci-dessous, ce qui est négatif à vos finances. Enlevez les objets, images, représentations que vous trouvez dans cette liste et qu'il est possible d'ôter, afin d'équilibrer l'énergie relative à l'argent et de commencer à harmoniser ce secteur. Pour ce que vous ne pouvez ôter, comme les couleurs des murs par exemple, des correctifs vous sont proposés un peu plus loin.

Certains renvois vous aideront à comprendre les objets ou images recherchés.

- | | |
|--|--|
| <input type="checkbox"/> Vases vides | <input type="checkbox"/> Trop de doré |
| <input type="checkbox"/> Fleurs sèches | <input type="checkbox"/> Trop d'argenté |
| <input type="checkbox"/> Plantes malades | <input type="checkbox"/> Trop d'objets métalliques |
| <input type="checkbox"/> Bonsaïs | <input type="checkbox"/> Trop de bougies |
| <input type="checkbox"/> Cactus | <input type="checkbox"/> Armes |
| <input type="checkbox"/> Plante aux feuilles piquantes | <input type="checkbox"/> Animal empaillé |
| <input type="checkbox"/> Objets ébréchés ou cassés | <input type="checkbox"/> Carrelage en mosaïque |
| <input type="checkbox"/> Image d'automne | <input type="checkbox"/> Objets en mosaïque* ⁽³⁾ |
| <input type="checkbox"/> Image d'hiver | <input type="checkbox"/> Image d'arbre dénudé |
| <input type="checkbox"/> Image de pauvreté | <input type="checkbox"/> Cuisine* ⁽⁴⁾ |
| <input type="checkbox"/> Image de mendiants | <input type="checkbox"/> Salle de bains ou toilettes* ⁽⁵⁾ |

- Cheminée* ⁽¹⁾
- Eau dans le mauvais sens* ⁽⁶⁾
- Tableau sombre ou triste
- Eau négative * ⁽⁷⁾
- Trop de couleurs vives* ⁽²⁾
- Escalier * ⁽⁸⁾
- Trop de blanc
- Secteur absent * ⁽⁹⁾

* ⁽¹⁾ Dans ce cas, reportez-vous au chapitre « cheminées » plus bas

* ⁽²⁾ Notamment le rouge, l'orange vif, le jaune vif, le fuchsia en excès

* ⁽³⁾ Comme les objets en morceaux de verre collés. Ces objets donnent l'impression d'avoir été cassés puis recollés, ce qui symboliquement n'est pas favorable, car en Feng Shui, les choses cassées ou fêlées donnent une énergie brisée.



* ⁽⁴⁾ Dans ce cas, reportez-vous au chapitre « Cuisines » plus bas

* ⁽⁵⁾ Dans ce cas, reportez-vous au chapitre « Salles de bains ou toilettes » plus bas

* ⁽⁶⁾ Les images de rivières ou de cascade dont l'eau semble s'éloigner de vous ne convient pas, car symboliquement, l'argent s'en va de votre foyer. L'eau doit sembler venir vers vous, vous apportant ainsi richesse et abondance.

* ⁽⁷⁾ L'eau, comme nous l'avons vu, représente l'argent. Une eau **stagnante**, **immobile** ou trop **sombre** symbolisera la stagnation de vos finances, tandis qu'une eau trop forte créera des instabilités financières.

* ⁽⁸⁾ Les escaliers, d'une manière générale, peuvent créer des instabilité au niveau de l'énergie. Les plus dangereux sont les escaliers en colimaçon, qui « percent » le secteur de la richesse. Dans ce cas, reportez-vous au chapitre « Escalier en colimaçon et escaliers» plus bas.

* ⁽⁹⁾ Dans ce cas, reportez-vous au chapitre « Secteur manquant » plus bas. Les secteurs manquants créent un vide d'énergie, donc d'abondance.

2. Remèdes

A - En premier lieu, éliminez les objets négatifs que vous auriez trouvé chez vous et qui figuraient sur la liste du questionnaire.

B – Corrections des éléments inappropriés :

Trop de couleurs dorées, argentées, grises, blanches ou métallisées, trop d'objets ou de matières métalliques, ou encore trop de couleurs vives comme le rouge, l'orange, le fuchsia, le jaune vif devront être corrigées.

Dans **un salon, une salle à manger ou un bureau**, utilisez le correctif « Eau » :

- Touches de bleu ou de noir
- Un aquarium, une fontaine ou une image de rivière
- Des formes ondulées

Dans **une cuisine, une salle d'eau, une chambre**, utilisez le correctif « Bois » :

- Vert et le marron chocolat
- Le plancher, le mobilier en bois, les plantes
- Les formes rectangulaires en hauteur, les rayures verticales

C – Corrections des pièces négatives

Le secteur Sud-est ne se trouvera pas toujours dans une même pièce selon votre habitat. Aussi, les corrections et activations appliquées devront être adaptées.

Sur le plan d'exemple (page 2 de ce thème pratique), le secteur Sud-est se trouve dans le séjour. **Et chez vous ?**

Application :

Tracez le Pa Kua sur votre habitat comme indiqué dans le cahier pratique n° 1. Notez le Nord, puis en face, le Sud, puis toutes les directions. Cherchez le **Sud-est** : sur quelle pièce est-il superposé ? Pour que les finances soient favorisées, le Sud-est devrait se trouver ni dans une salle de bains, ni dans une cuisine, ni dans un débarras.

Cherchez dans les chapitres suivants, trouvez votre cas et... laissez-vous guider en appliquant les conseils !

Une salle de bains ou des toilettes

L'argent semble s'enfuir dès qu'il entre chez vous ? Vous ne gagnez pas assez ? L'argent semble vous filer entre les doigts comme de l'eau ?

Les sanitaires évacuent les énergies comme l'eau s'en va par les évacuations et la chasse d'eau. En Feng Shui, l'eau représente l'argent qui coule, fluide, dans votre vie. C'est pourquoi il est bénéfique d'avoir un bassin ou un petit cours d'eau proche d'un habitat (mais attention, pas à n'importe quel endroit !).

L'aspect négatif est renforcé lorsque les sanitaires sont :

- Dans le hall d'entrée
- Face à une porte d'entrée
- Au bout d'un couloir
- En haut d'un escalier

Il nous faut compenser cet aspect d'évacuation et retenir l'énergie pour favoriser les rentrées d'argent et empêcher sa perte.

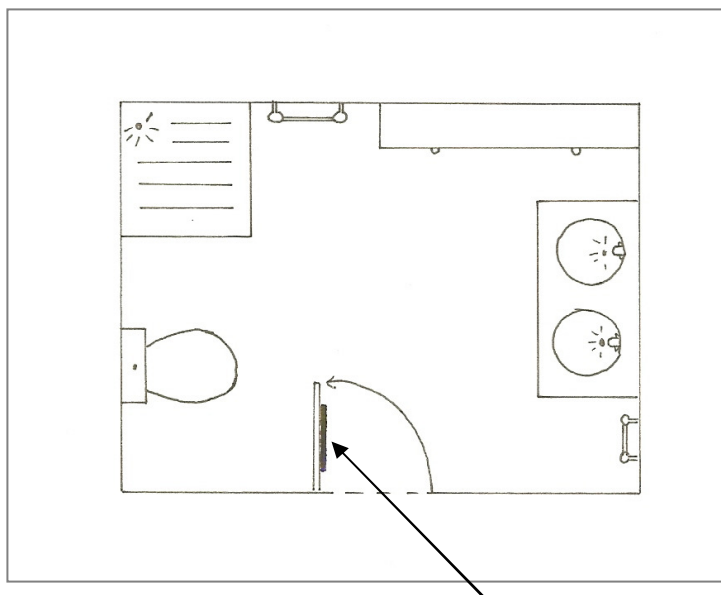
1 – Fermez toujours le battant des toilettes.

Le battant agit comme un couvercle qui empêche l'évacuation du Chi. Le garder fermé permet de limiter la perte d'argent.

2 – Fermez toujours la porte des toilettes et de la salle de bains.

Comme le battant des toilettes, une porte fermée fait barrage à l'énergie qui ne se jette alors pas dans la pièce d'eau.

3 – Sur la face externe des portes de sanitaires, placez un « leurre » à l'énergie



Face externe de la porte

Les Chinois ont l'habitude de dissimuler symboliquement la porte des sanitaires pour que l'énergie, quand elle arrive, ne soit pas tentée de se jeter dans ces pièges à Chi.

Pour cela, vous avez le choix entre plusieurs possibilités :

A – Placez un miroir de forme rectangulaire en hauteur, de la taille que vous souhaitez. Ce miroir aura un encadrement soit en bois naturel, soit vert, soit marron.

Dans quel cas ne pas placer de miroir :

- ✓ Si la porte des sanitaires donne dans une chambre, le miroir ne sera placé que s'il ne reflète pas le lit.
- ✓ Si la porte des sanitaires est face à une autre porte, en particulier une porte d'entrée.
- ✓ Si le miroir risque de refléter une cheminée ou une cuisinière.

Dans ces cas, optez pour les conseils suivants.

B – Collez ou accrochez une image représentant au choix :

- ✓ Une belle forêt verte (sans rivière ni cascade)
- ✓ De jolies fleurs
- ✓ Une prairie verte ou un champ de fleurs
- ✓ Une image abstraite aux tons verts et / ou marron
- ✓ Une image très colorée et agréable à l'œil

C – Placez un rideau devant la porte :

- ✓ Soit un rideau de perles de bois
- ✓ Soit un rideau de lin beige soutenu, vert ou marron chocolat
- ✓ Soit un voilage chocolat ou dans les tons verts

D – Peignez la porte (au moins la face externe, ou les moulures de la porte, ou l'encadrement) en vert lumineux ou en marron chocolat. Si vous êtes créatifs, vous pouvez coller des photos de fleurs et vernir la porte, ou peindre des pochoirs de feuilles, de fleurs... Il existe également des stickers faciles à poser dans les magasins de bricolage.

4 – Réparez les éventuelles fuites d'eau

Les fuites d'eau de vos robinets ou de vos toilettes agissent symboliquement sur vos fuites d'argent. Outre le fait que cela vous fera faire des économies, l'argent restera dans votre foyer.

5 – Adoptez les bonnes couleurs et les bonnes matières pour votre salle d'eau

A – Favorisez les couleurs vertes, marrons chocolat ou beige soutenu.

B – Utilisez au maximum le bois, le lin, le bambou, le coco, le plancher, le jonc de mer, les fibres végétales et naturelles

C – Utilisez des formes rectangulaires en hauteur, des formes cylindriques qui symbolisent la forme des troncs d'arbres (puisque, je vous le rappelle, nous sommes dans un secteur de l'élément Bois).

D – Si vous voulez accrocher des images, favorisez les représentations de végétation (arbres, fleurs, verdure, bambous...). Si vous voulez placer des objets, favorisez les objets en bois, en matières végétales mais pas les fleurs sèches ni les pots-pourris.

Une cuisine

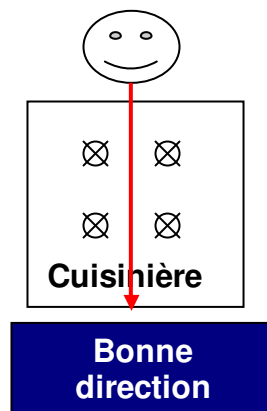
L'argent semble partir en fumée ? Il rentre mais vous avez l'impression qu'il est tout de suite « brûlé » ?

Une cuisine agit comme un brasier, et la présence des fours et de la cuisinière a tendance à faire disparaître l'argent du foyer.

Comme pour les salles de bains, il faut remédier à cet aspect pour limiter les pertes financières.

1 – Placez votre cuisinière dans une bonne direction pour vous, si cela est possible.

Lorsque nous cuisinons, la direction que nous regardons influence notre vie. Il est donc préférable de regarder une direction qui nous est favorable.

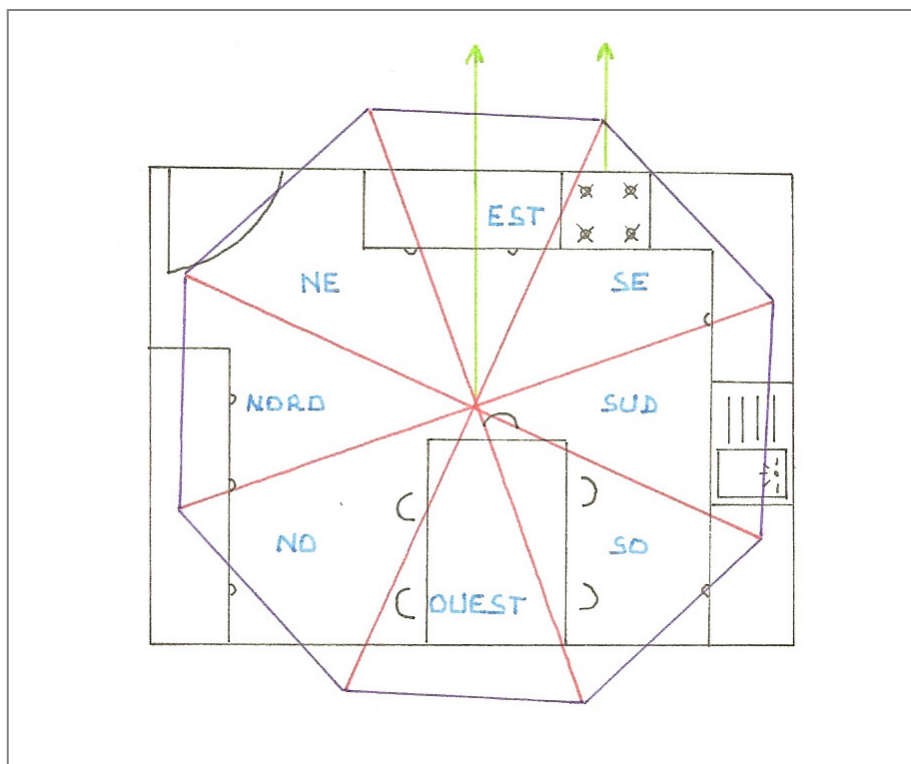


Application :

Tracez le Pa Kua sur votre cuisine, comme indiqué dans le thème pratique n° 1 dans le chapitre « Sectorisation de votre habitat » : cherchez le centre de votre cuisine. Si la pièce est de forme carrée ou rectangulaire, tracez les diagonales. Si la pièce est de forme irrégulière, utilisez la méthode du carton comme expliqué dans le thème pratique n° 1. Tracez ensuite le Pa Kua en procédant sur votre cuisine comme sur votre habitat.

Dessinez votre cuisinière, observez l'exemple ci-dessous pour comprendre comment déterminer la direction exacte que vous regardez quand vous cuisinez. Reportez-vous ensuite au tableau en annexe page 19 de ce thème pratique « Directions personnelles favorables » et observez si la direction que vous regardez vous est bénéfique. Dans le cas contraire, essayez de déplacer votre cuisinière pour regarder une direction favorable. Si vous ne pouvez pas, pas de panique ! D'autres solutions et remèdes vous sont proposés dans ce thème pratique n° 2 qui vous permettront d'harmoniser vos problèmes financiers.

Attention : la direction de la cuisinière ici est bien l'Est (et non le Sud-est). Pour la déterminer, regardez la flèche verte : elle a été reportée parallèlement en passant par le centre du Pa Kua. N'oubliez pas de faire cette petite manipulation sous peine de faire une erreur de mesure.



2 – Vérifiez que la cuisinière ou votre four ne sont pas trop proches de votre évier :

Les Chinois prennent toujours garde aux conflits entre l'eau et le feu. L'évier de votre cuisine représente l'eau, la cuisinière ou le four représentent le feu. Si les deux sont

trop proches, les éléments sont en opposition. Pour y remédier, puisque la plupart du temps on ne peut pas les déplacer, placez entre les deux :

- ✓ Soit une planche à découper en bois si vous en avez la place
- ✓ Soit une petite plante verte vraie ou fausse. Si vous n'en avez pas la place, collez au mur un petit vase de la taille d'une éprouvette, dans lequel vous mettrez une petite fleur vraie ou fausse. Il s'en vend de très jolies qui se collent à l'aide d'une ventouse, dans les magasins de décoration.
- ✓ Soit un objet en bois
- ✓ Soit un objet de couleur verte ou marron

3 – Réparez les fuites d'eau

Comme dans les sanitaires, les fuites d'eau de vos robinets sont défavorables sur le plan financier.

4 – Adoptez les bonnes couleurs et les bonnes matières pour votre cuisine

- ✓ Favorisez les couleurs vertes, marrons chocolat ou beige soutenu.
- ✓ Utilisez au maximum le bois, le lin, le bambou, le coco, le jonc de mer, le plancher.
- ✓ Utilisez des formes rectangulaires en hauteur, des formes cylindriques.
- ✓ Si vous voulez accrocher des images, favorisez les images de fruits, de nourriture (épices, pâtes...), de représentations d'abondance (optez pour un panier de fruits plutôt qu'un fruit seul). Optez pour des encadrements en bois, naturel, vert ou marron.
- ✓ Placez des images de verdure, de forêt luxuriante, de bambous
- ✓ Placez des plantes vertes en bonne santé
- ✓ Une tirelire, un vide poche dans lequel vous mettrez votre monnaie, sont bénéfiques.

Un secteur manquant

Lorsque votre habitat n'est pas régulier, c'est-à-dire qu'il n'a pas une forme parfaitement carrée ou rectangulaire, il existe des secteurs manquants (vides). Ceux-ci génèrent une absence d'énergie. Si ce secteur absent est le Sud-est, celui de la richesse, les rentrées d'argent seront faibles et laborieuses. L'argent pourra venir mais vous risquez d'avoir beaucoup de dépenses qui feront que vous avez l'impression de toujours manquer.

Dans ce cas, il est impératif d'atténuer l'influence du secteur manquant.

1 – Si vous avez une maison ou un appartement avec terrasse ou balcon, appliquez les corrections conseillées à l'intérieur et à l'extérieur de votre habitat

2 – Si vous avez un appartement sans balcon ni terrasse, appliquez les corrections uniquement à l'intérieur de votre habitat.

Corrections extérieures des secteurs manquants


A l'extérieur de l'habitat, on recréera symboliquement ou on comblera le secteur manquant en plaçant une plante au coin et sur les bordures de la partie manquante, comme si cette zone était fermée. Les objets en bois, ou bleus ou noirs (sculptures, bacs à fleurs...) peuvent remplacer les plantes.



On pourra également placer, au centre de la zone manquante, une plante, un massif d'arbustes ou un bassin qui recréera un Chi vivifiant.

La partie manquante, au sol, pourra également être recouverte d'une terrasse en bois ou de comblée de pelouse.

A cet endroit, le mobilier de jardin sera favorablement en bois, ou dans les tons bleus, noir, verts ou marrons.



Corrections intérieures du secteur richesse

• Utilisation des miroirs

Placez un miroir sur chaque mur formant le secteur manquant, à l'intérieur de l'habitat, et quand cela est possible. L'idéal est d'en placer deux, mais si vous ne le pouvez pas, placez-en au moins un. Choisissez-les de taille conséquente, car plus ils seront grands, plus ils donneront l'illusion d'agrandir la pièce. Le Chi est ainsi symboliquement recrée.

Attention : on ne placera pas de miroir :

- ✓ Dans une chambre, notamment s'il reflète le lit.
- ✓ Dans une cuisine surtout si elle reflète la cuisinière, au risque de doubler le feu et pourrait engendrer des incendies.
- ✓ Face à une cheminée ou à une porte (d'entrée ou d'une pièce).

Choix du miroir :

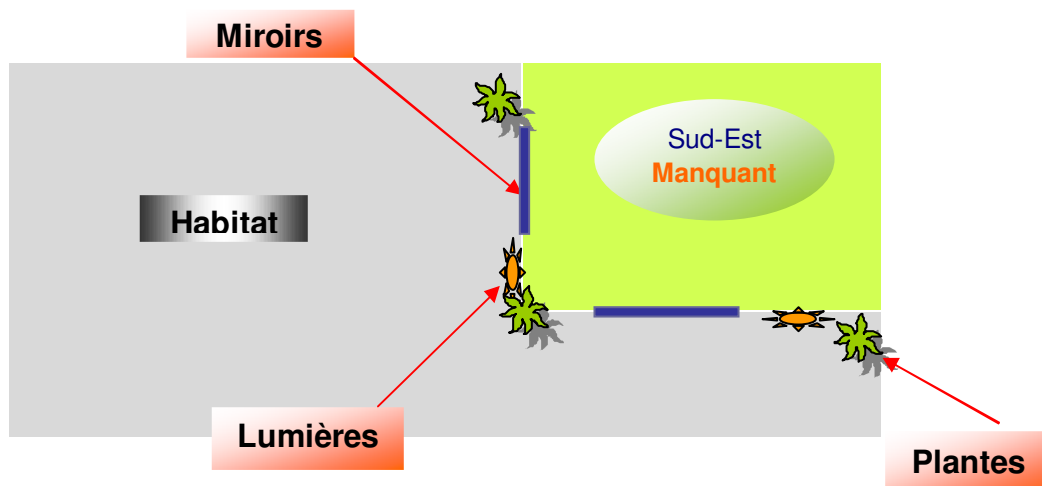
Il sera rectangulaire en hauteur de préférence et son encadrement sera en bois, ou vert, marron, bleu ou noir.

• Utilisation des lumières

Placez des appliques sur les mêmes murs, ou si vous ne pouvez pas, installez contre chaque mur une lampe posée sur un guéridon. Un halogène ou des spots dirigés vers le mur sont également bénéfiques. Les lampes au pied en bois, vertes ou marrons sont préférables.

• Utilisation des plantes

Des plantes contre les murs formant la partie manquante seront propices, car les végétaux dégagent une forte énergie qui se diffusera vers l'extérieur. Une plante, placée devant l'angle du mur, corrigera en même temps l'énergie agressive. Choisissez des plantes qui ne blessent pas.



Une cheminée ou un poêle à bois

Ces structures apportent une forte énergie de feu qui épuise l'élément Bois du secteur richesse.

Pour corriger, placez au choix :

- ✓ Des galets, des poteries, des objets en terre cuite, en argile, en céramique près de la cheminée.

Et dans le secteur, mais un pas trop près de la cheminée, utilisez :

- ✓ Des plantes
- ✓ Une représentation d'eau comme une rivière, une petite cascade ou un tableau aux tons de bleu.

Escaliers

1 - Escaliers aux marches ouvertes

Les escaliers sans contremarches créent une fuite d'énergie qui symbolise les pertes financières.

Si vous le pouvez, mieux vaut fermer les marches. Si vous ne le pouvez pas, sous l'escalier, placez de belles plantes qui vont créer une énergie positive et compensatrice.

2 – Escaliers trop droits

Ils vont accélérer et instabiliser l'énergie, donc vos finances, surtout s'il est directement face à la porte d'entrée.

Dans la montée d'escalier, au mur, placez au choix des appliques (en bois, en lin, en coco ou en bambous), des miroirs (plutôt rectangulaires en hauteur) ou de belles images de verdure, de plantes, de fleurs, d'arbres...De plus, suivez les conseils donnés ci-dessous pour l'escalier en colimaçon.

3 – Escalier en colimaçon

Ce type d'escalier engendre une énergie instable qui peut défavoriser votre situation financière. Pour atténuer, placez :

- ✓ Une guirlande de fleurs ou de végétaux (vrais ou faux) autour de la rampe
- ✓ Des plantes suspendues
- ✓ Si vous en avez la place, des plantes sur quelques marches de l'escalier
- ✓ Si l'escalier est en métal, il sera favorablement peint en vert, marron, bleu ou noir

III. Activer votre richesse dans les pièces à vivre

1. Une entrée, une salle à manger, un salon

Ce sont les cas les plus simples, car ces pièces sont faciles à activer. Choisissez parmi les activations suivantes celles qui vous correspondent le plus.

1. Les couleurs vertes, marrons, des touches de bleus ou de noir, pour des tableaux, des objets, du mobilier. Attention : les verts lumineux, comme le vert pomme, sont plus dynamiques que les verts foncés comme le vert bouteille ou le vert pin.

2. Les dessins, tableaux, images, photos :

- ✓ D'arbres verdoyants, en fleurs ou en fruits
- ✓ De forêt (avec ou sans eau comme une rivière, une cascade en faisant bien attention que l'eau semble venir vers vous et non l'inverse, et que l'eau ne soit ni trop immobile ni trop violente)
- ✓ De verdure
- ✓ De fleurs
- ✓ De fruits
- ✓ De prairies vertes
- ✓ De champs de blé vert
- ✓ De bambous, de lotus

3. Les formes rectangulaires en hauteur, les rayures verticales, les formes cylindriques, ondulées sont bénéfiques pour activer le Sud-est. Par exemple, choisissez des rideaux aux rayures verticales plus ou moins fines, et aux tons acidulés, ou dans les camaïeux de verts, de marrons...

4. Une fontaine d'intérieur ou un aquarium. Les Chinois préconisent d'avoir toujours un nombre impair de poissons pour dynamiser les rentrées d'argent. Ils ajoutent que l'on peut mettre huit poissons rouges et un noir, le rouge apportant du dynamisme, le noir symbolisant l'eau et donc l'argent. Les représentations aquatiques en général comme les tortues, les poissons...

5. Une tirelire, des pièces de monnaie dans une coupelle en bois ou dorée. Les Chinois utilisent les pièces de monnaie chinoises, ronde avec un trou carré au centre. Reliées d'un fil rouge, les finances sont « dopées ». Vous pouvez placer ces mêmes pièces dans votre porte-monnaie ou collées sur votre agenda.



6. Meubles et objets en bois, plancher, fibre végétale, lin, coco, jonc de mer

7. Les arbres à pierre sont également très favorables, car ils symbolisent l'élément Bois tout en exhibant des éclats de pierres semi-précieuses représentant la richesse.



8. Les plantes aux feuilles non blessantes (évitiez donc les cactus, les bonsaïs, et les fleurs sèches ou malades), en pleine croissance, les bambous dans votre habitat ou au Sud-est de votre jardin, les fleurs fraîches, les imitations de plantes en soie, les pivoines.

9. Les arbres fruitiers (oranger, citronnier, pommier, prunier) vrais ou en représentation

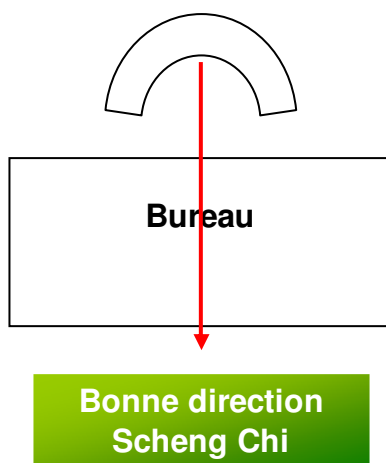


10. Tous les objets représentant l'abondance, la richesse, la prospérité ; les objets rares ou luxueux.

2. Un bureau

Si le secteur Sud-est se trouve dans un bureau que vous avez à la maison, vous pourrez vous reporter aux conseils du salon ou de la salle à manger.

Placez votre bureau (à la maison et si vous le pouvez dans l'entreprise où vous travaillez) de manière à regarder vers votre direction personnelle de la prospérité, le **Scheng Chi**. Pour connaître votre direction personnelle Scheng Chi, après avoir calculé votre chiffre Kua, reportez-vous au tableau annexe « directions personnelles favorables » page 20.



NB : pour déterminer la direction de votre regard, faites comme si vous replaciez le Pa Kua sur le bureau.

3. Une chambre d'adultes

Nous sommes dans un lieu dédié au sommeil, au repos et à l'amour. Nous activerons donc en fonction de ces données.

1 – Favorisez les couleurs du secteur Sud-est :

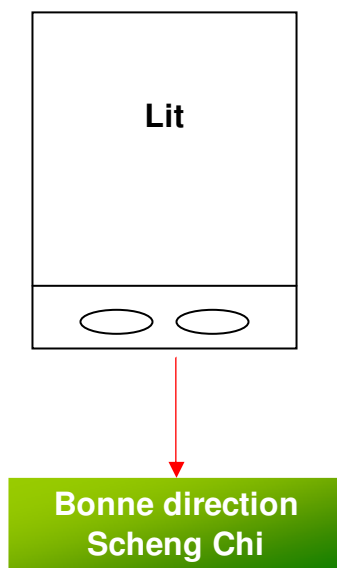
Dans votre chambre, choisissez des tons verts et marron chocolat, pour les murs, le sol (carrelage ou plancher), les draps de lit, les tableaux... Les couleurs naturelles du lin et du bois conviennent parfaitement.

2 – Favorisez les matières du secteur richesse :

Choisissez du bois ou des imitations bois, des matières et fibres végétales comme le lin ou le coco. Un plancher au sol est idéal. Par exemple, vos lampes de chevet pourront être en bois. Une jolie statuette de couple en bois sera également parfaite dans votre chambre, ou encore un tableau de couple, d'amoureux, dans les tons verts ou marron, et à l'encadrement en bois.

3 – Placez votre lit dans la position favorable à la richesse.

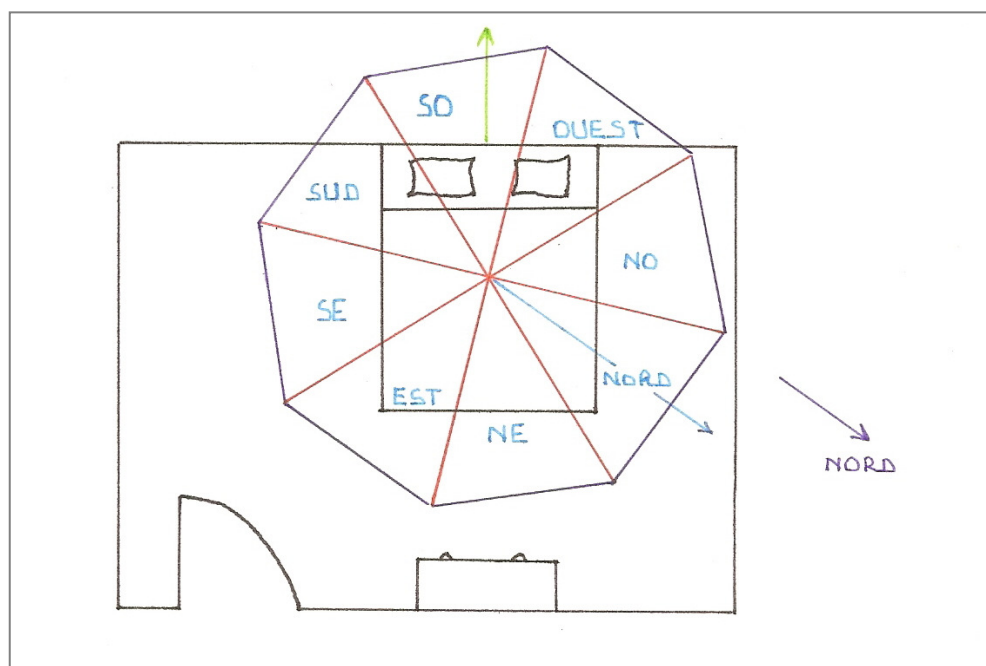
En fonction de votre chiffre Kua, vous avez une direction personnelle dédiée à la richesse, appelée Scheng Chi. On utilise généralement cette direction pour placer son bureau, mais les asiatiques essaient de placer également la tête de lit dans cette direction, notamment pour le chef de famille. Cependant, cette direction est très forte énergétiquement, aussi, vous pouvez avoir une qualité de sommeil amoindrie par un afflux trop fort. Si tel est le cas, placez-vous dans une de vos autres directions personnelles favorables.



NB : pour déterminer la direction de la tête de lit, faites comme si vous replaciez le Pa Kua sur le lit.

Application :

Observez l'exemple ci-dessous : le Pa Kua a été superposé sur le lit, ce qui nous montre clairement que la tête de lit est dirigée vers le Sud-ouest. C'est cette direction de tête de lit qui représentera votre Scheng Chi si vous voulez favoriser votre travail et vos rentrées d'argent (pour connaître votre Scheng Chi, reportez-vous à l'annexe page 19).



Pour connaître ces directions, reportez-vous au tableau annexe « directions personnelles favorables » en fin de document.

4. Placez des représentations favorables à la richesse et en même temps au couple :

- ✓ Deux arbres verdoyants, en fleurs ou en fruits côte à côte
- ✓ Deux fleurs enlacées ou symbolisant le romantisme (orchidées, roses)

5. Les formes adéquates :

Privilégiez les formes rectangulaires en hauteur, les rayures verticales, les formes cylindriques.

6. Une tirelire, quelques pièces de monnaie dans une coupelle en bois ou dorée.

7. Un arbre à pierre (voir image plus avant)

8. Des objets rares ou luxueux,

Comme des draps conçus dans un très beau tissu.

4. Une chambre d'enfant

1 – Favorisez les couleurs du secteur Sud-est :

Insistez sur les tons verts, cela pour les murs, les draps de lit, les tableaux.

2 – Favorisez les matières du secteur richesse :

Choisissez du bois, des matières et fibres végétales comme le lin ou le coco. Les jeux en bois sont bénéfiques dans ce cas.

4. Placez des représentations favorables à la richesse et à votre enfant :

- ✓ Des aquarelles ou dessins naïfs représentant des arbres, des fruits, des fleurs, une prairie. Par exemple, fabriquez une tête de lit en bois, en forme de pommier avec de belles pommes rouges.

5. Les formes adéquates :

Comme dans votre chambre, privilégiez les formes rectangulaires en hauteur, les rayures verticales, très favorables à la croissance de votre enfant.

6. Sa tirelire, qui pourra être en bois, en forme de cochon par exemple.

Ce cahier pratique n° 2 est terminé. J'espère qu'il vous a donné envie d'aller plus loin. Je vous donne rendez-vous dans les cahiers suivants, qui vous apprendront aussi comment dynamiser votre couple ou trouver l'âme sœur, favoriser le bien-être de vos enfants, et bien d'autres thèmes encore. N'oubliez pas que vous pouvez continuer votre apprentissage au travers de mon livre « Vivre votre Feng Shui au quotidien », aux Editions Trajectoire. Merci de votre confiance et de votre intérêt pour l'activité de www.add-fengshui.com.

VOTRE KUA	1	2	3	4	6	7	8	9
Scheng Chi VITALITE PROSPERITE	SE	NE	S	N	O	NO	SO	E
Tien Yi AIDES SANTE	E	O	N	S	NE	SO	NO	SE
Nien Yen AMOUR	S	NO	SE	E	SO	NE	O	N
Fu Wei CALME CROISSANCE	N	SO	E	SE	NO	O	NE	S

Annexe : directions personnelles favorables

Agnès Dumanget Feng Shui Consulting
Avenue des Pyrénées
32170 Miélan

Tel : 05 62 65 11 19

E-mail : contact@add-fengshui.com
Site web : www.add-fengshui.com