




Catálogo de productos





Nos presentamos

Somos **MetalPint S.R.L**® hemos logrado hacer de esta empresa la marca líder en Argentina en fabricación de perfiles para terminaciones de revestimientos.

Estamos situados en San Justo, Prov. de Buenos Aires, donde se encuentra tanto nuestra área productiva como nuestras oficinas administrativas, comerciales y de diseño. Gracias a esto, ofrecemos a nuestros clientes un alto nivel de servicio, calidad, entrega y atención.

Atención especializada para Arquitectos y Profesionales
En **MetalPint S.R.L**® entendemos que cada obra presenta diferentes desafíos en cuanto a terminaciones y juntas, por eso ofrecemos atención especializada a arquitectos y profesionales, con quienes trabajamos y desarrollamos soluciones especiales para ellos. Próximamente tendremos la apertura de nuestro espacio showroom donde podrás conocer más sobre nuestros productos.

This is who we are

We are **MetalPint® S.R.L** Argentine company which designs, produces and commercializes profiles and accessories for tiles terminations for the building industry, decoration and interiorism.

We are located in San Justo, Buenos Aires province, Argentina, where our production areas and our technical, administrative and commercial offices can be found. Thanks to this, we offer our clients a high level of service, quality, delivery and assistance.

Specialized care for architects and professionals

In **MetalPint® S.R.L** we understand that each work presents different challenges as regards terminations and joints, that is why we offer specialized care to studios, architects and professionals with whom we work and develop special solutions for. Before long, we will open a new office with show-room where you can get to know more about us and our products.

Más de 25 años... Nuestra historia

Over 25 years of leadership


MetalPint® S.R.L es fundada en el año 1989 como empresa de servicios. Durante la década de los noventa vamos creciendo y mudamos nuestra planta principal a San Justo, Buenos Aires, a 20 km de la capital argentina, donde nos encontramos actualmente.

Comenzando el milenio creamos **Moldumet®**, nuestra primera marca de productos de molduras, guardacantos y diversidad de perfiles para decoración y terminación.

Somos la empresa líder de fabricación de perfiles y molduras para la construcción, decoración e interiorismo, y hemos logrado nuestro prestigio con responsabilidad, calidad y servicio, como así también gracias a la confianza de clientes como vos.

MetalPint® S.R.L was founded in 1989 as a service company. During the 90's, Metal Pint® grew and moved its head office to San Justo, Buenos Aires, 20 km away from Argentine's capital. Here, is where we are settled nowadays. At the beginning of the millennium, we created **Moldumet®**, our first product brand that is today the leader in manufacturing and commercialization of trims, edge protections and all types of profiles for decoration and terminations in Argentina.

Up until now, in **MetalPint® S.R.L** we offer a variety of solutions and perfect terminations. We are the leading enterprise in profile manufacturing and trims for the building industry, decoration and interiorism and we have achieved prestige with responsibility, quality and service, thanks to clients like you who believe in us.



Somos responsables

We are responsible. Quality norms.

MetalPint® S.R.L., a través de las Normas de Calidad ISO 9001:2008, logra el reconocimiento de sus clientes nacionales e internacionales, y desde el 2008 a la actualidad nuestra meta es seguir mejorando.

MetalPint® S.R.L., gains recognition of its national and international clients through the Quality Norms ISO 9001:2008 and since 2008 up until now, our aim has been to continue improving.

Esto nos permite involucrarnos en procesos modernos y renovados de infraestructura y tecnología, en todas nuestras plantas de producción. De esta manera promovemos fabricar productos de calidad de manera más eficiente y obtener un crecimiento sostenible a lo largo del tiempo.

The above-mentioned issue lets us get involved in modern and renovated processes of infrastructure and technology more efficiently as well as getting a sustainable growth over time.



Todo lo que somos

CATALOGO DE PRODUCTOS MOLDUMET®

Te presentamos el catálogo de productos **MetalPint®**, una guía para conocer y entender nuestros productos y soluciones **Moldumet® / Asamet®**, así como las diversas posibilidades de uso de cada moldura o perfil.

Del mismo modo, y con el fin de que nuestros productos tengan un mejor desempeño y ciclo de vida en tus proyectos, encontrarás datos técnicos, características, medidas, colores, materiales, recomendaciones y cuidados.

En este manual hemos recopilado toda la información que necesitas saber sobre nosotros, así que consúltalo cuando quieras y encuentra el producto MetalPint® que mejor se adapte a lo que vos necesitás.

¿COMO CONSULTAR ESTE CATALOGO?

1. Aperturas destacadas con índice: Te permiten encontrar rápidamente un tema específico.

2. Nombre y descripción de producto: Cuentan con información detallada respecto al tipo de ubicación y/o ambiente en cual puedes utilizar cada producto; incluyen características técnicas, así como una ilustración del corte técnico del producto.

3. Iconos representativos con color por cada solución: Facilitan la visualización inmediata de otras posibles aplicaciones de un mismo producto.

4. Carta de colores por material (Aceros, Aluminios, PVC): Se encuentran al finalizar la consulta por tipo de soluciones y te hacen más sencilla la identificación de cada tópico.

5. Índice por solución y código de producto: Detallan el código, material, medidas y colores en cada producto.

6. Usos y recomendaciones por tipo de material: Te ayudan a elegir el producto.

7. Certificado de calidad de la empresa: Avala nuestra experiencia y calidad en el mercado.

8. Material de muestras (Marketing): Cuenta con muestrarios, exhibidores, folletos, anotadores, tazas, lapiceras, etc. Además, contiene un formulario de solicitud para ayudarte a realizar tu pedido.

This is what we are

CATALOGUE OF MOLDUMET® PRODUCTS

We present you with our catalogue of **MetalPint®** products, a guide to know and understand our products and solutions **Moldumet® / Asamet®**, as well as the several possibilities of use of each trim or profile.

Likewise, and with a view to our products having a better performance and life cycle in your projects, you will find technical data, characteristics, measurements, colours, materials, recommendations and care.

In this manual, we have compiled all the information that you need to know about us. Therefore, you can resort to it as you wish and find the MetalPint® product that best adapts to what you require.

¿HOW TO CONSULT THIS CATALOGUE?

1. Highlighted Openings with index: They let you find a specific topic quickly.

2. Product name and description: They possess detailed information regarding the type of location and/or ambient in which you can utilize the product; including technical characteristics and also an illustration of the technical product cutting.

3. Representative icons with different colours for each solution: They facilitate the immediate visualization of other possible applications of the same product.



4. Colour chart per material (Steels – Aluminiums – PVC): They are found once you finish the consultation for types of solutions and they make it easier for you to identify each topic.

5. Index per solution and product code: They detail the code, material, measurements and colours in each product.


6. Uses and recommendations per type of product: They help you choose the product.

7. Quality certificate of the company: It avails our experience and quality in the market.

8. Sample material (Marketing): It counts with charts, displays, brochures, notebooks, cups, pens, etc.



SUMARIO




13 SOLUCIONES DECORATIVAS

ESPECIAL GUARDAS DE COLECCION

- 15 Guarda Abbey, Alteza y Antique
- 16 Listel Abbey, Alteza y Antique
- 17 Listel Panza, Curvo y Recto Platinum
- 18 Perfil Omega Cristal

- 19 Guardas
- 20 Listel Curvo®
- 21 Listel Panza®
- 22 Listel Recto®
- 23 Listel SimpleLine®
- 24 Perfil L Flex®




25 SOLUCIONES PARA DESNIVELES









- 27 Desnivel Coliseo
- 28 Desnivel con Aleta
- 29 Desnivel Dalí®
- 30 Desnivel con Tabique Dalí®
- 31 Desnivel con Tabique Dalí® + Encastre
- 32 Desnivel Para Piso Vinílico
- 33 Desnivel Rampa®



35 SOLUCIONES PARA ESCALERAS

- 37 Ángulos de Acero
- 38 Ángulo para Escalón
- 39 GuardaCanto Max®
- 40 Nariz Simple®
- 41 Nariz Mediana®
- 42 Nariz Doble®
- 43 Nariz Escalón Alteza®
- 44 Nariz Escalón Omega
- 45 Nariz Escalón Omega PVC
- 46 Nariz Práctica
- 47 Nariz Práctica Aluminio
- 48 Perfil Escalera Elegante



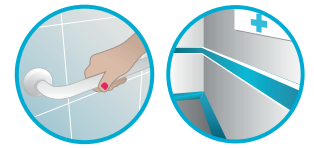


49 SOLUCIONES PARA ESQUINAS



- 51 Cantonera
- 52 Guardacanto Aluminio
- 53 Esquineros para Guardacantos
- 54 Guardacanto Nuevo Acero
- 55 Guardacanto PVC
- 57 Guardacanto Tradicional
- 58 Moldura Esquinero
- 59 Perfil L
- 61 Tapacanto Aluminio Biselado
- 62 Tapacanto PVC

63 SOLUCIONES SANITARIAS ASAMET®



- 65 Asa Angular 135 °
- 66 Asa Angular 90 °
- 67 Asa Curva
- 68 Asa Rebatible
- 69 Asiento de Bañera
- 70 Barral Live IN
- 71 Barral Safety
- 72 Barral Sujetador
- 73 Silla Rebatible
- 74 Toallero
- 75 Zócalo 1 Aleta y 2 Aletas Acero + Accesorios
- 76 Zócalo Aluminio
- 77 Zocalo Kurve® + Accesorios
- 78 Guardacamilla / Guardapared


79 SOLUCIONES PARA UNIONES Y TERMINALES



- 81 Encastre de Piso
- 82 Junta de Dilatación A + P
- 83 Junta de Dilatación PVC
- 84 Perfil Omega Acero
- 86 Perfil Omega Aluminio
- 87 Plana de Aluminio
- 88 Terminal Simple, 1 y 2 Golpes
- 89 Union T Coliseo®
- 90 Union T Dalí®
- 91 Union T Dalí® + Encastre
- 92 Union Zeta

- 94 Carta de colores
- 97 Calidad se escribe con M
- 98 ¿Cómo podés vernos?
- 100 ¿De qué estamos hechos?
- 103 Índice de productos por códigos

SUMMARY




13 DECORATIVE SOLUTIONS

SPECIALS COLLECTIONS

- 15 Border Abbey, Alteza and Antique
- 16 Listel Abbey, Alteza and Antique
- 17 Listel Belly, Curved and Straight Platinum
- 18 Omega Crystal Profile

- 19 Border
- 20 Listel Curved®
- 21 Listel Belly®
- 22 Listel Straight ®
- 23 Listel Simpleline®
- 24 L Flex® Profile




25 SOLUTIONS FOR RAMPS









- 27 Coliseum® Ramp
- 28 Ramp Edge with Fin
- 29 Dali® Ramp
- 30 Ramp Edge with Partition Dali®
- 31 Ramp Edge with Partition Dali® + Fitting
- 32 Ramp for Vinyl Floor
- 33 Ramp® Edge



35 SOLUTIONS FOR STAIRS

- 37 Angle
- 38 Angle for Step
- 39 Edge Protection Max®
- 40 Simple® Nose
- 41 Medium® Nose
- 42 Double® Nose
- 43 Alteza® Step Nose
- 44 Omega Step Nose
- 45 Omega Step PVC
- 46 Práctika Nose
- 47 Práctika Nose Aluminium
- 48 Elegant Stairs Profile



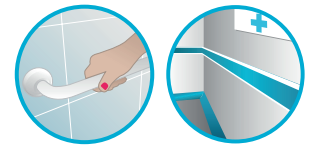


49 SOLUTIONS FOR CORNERS



- 51 Edger
- 52 Edge Protection Aluminium
- 53 Corner Cover for Edge Protection
- 54 Edge Protection New Steel
- 55 Edge Protection PVC
- 57 Edge Protection Traditional Steel
- 58 Corner Cover Trim
- 59 L Profile
- 61 Edge Banding Bevelled Aluminium
- 62 Edge Banding PVC

63 SANITARIES SOLUTIONS ASAMET®




- 65 Angled Handle 135 °
- 66 Angled Handle 90 °
- 67 Curved Handle
- 68 Hinged Handle
- 69 Stand Up Bath
- 70 Banister Line Live In
- 71 Banister Safety
- 72 Banister Holder
- 73 Hinged Chair
- 74 Tovel Rack
- 75 Socle 1 and 2 Fins + Complements
- 76 Socle Aluminium
- 77 Kurve® Socle + Complements
- 78 Stretcher Protection / Wall Protection

79 SOLUTIONS FOR JOINTS AND TERMINALS



- 81 Floor Fitting
- 82 Movement Joint A + P (Aluminium Profile + PVC Rubber)
- 83 Dilatation Joint PVC
- 84 Omega of Steel Profile
- 86 Omega of Aluminium Profile
- 87 Aluminium Plane
- 88 Simple Terminal, 1 and 2 Bumps
- 89 T Coliseum® Joint
- 90 T Dali® Joint
- 91 T Dali® Joint + Fitting
- 92 Zeta Joint

- 94 Colour chart
- 97 Quality starts with M
- 98 ¿How do people see us?
- 100 ¿What are we made of?
- 121 Index of products codes




Somos lo que necesitas

Soluciones para esquinas, escaleras, sanitarios, desniveles, uniones y terminales; soluciones funcionales y decorativas, de uso diario y de diseño exclusivo: Descubrí todos nuestros productos y elegí el perfecto para vos.

We are what you need

Solutions for corners, stairs, restrooms, ramps, joints and terminations; functional and decorative solutions, of daily use and of exclusive design: Discover all our products and choose the perfect one for you.







SOLUCIONES DECORATIVAS
DECORATIVE SOLUTIONS


Listeles o Guardas: Son los accesorios ideales para darle un toque moderno a tus paredes revestidas con cerámicos, ya que podés usarlos como complemento entre guardas, cerámicos y otros revestimientos. que más te guste y combínalo con la grifería de tus sanitarios.

Listels or Floor Borders: They are the ideal accessories to give a modern touch to your walls covered with ceramics since you can use them as complements to the borders, ceramics and other tiles. Choose the straight, curve or colour model that you like the most and match them with the taps.





GUARDAS DE COLECCION / Collection Borders



ABBEY, ALTEZA y ANTIQUE

ABBEY, ALTEZA and ANTIQUE

Te presentamos nuestra nueva línea decorativa Moldumet® desarrollada en Aceros Inoxidables trabajados e importados, calidad 304, que garantizan su durabilidad y calidad en diseños que requieren innovación, distinción y alta calidad.

Estos tres productos de acero inoxidable son la opción si lo que querés es una guarda que sea protagonista en un ambiente vanguardista y moderno.

Abbey: Guarda de acero con detalles de óvalos brillantes.

Alteza: Guarda de acero con detalles de rombos brillantes y esmerilados.

Antique: Guarda de acero con detalles eclécticos en recuadros que nos remiten a la india.

We present you with our new decorative line Moldumet® developed in elaborate and imported stainless steel, 304 quality, what guarantees its durability and quality in designs that require innovation, distinction and high quality.

These three products of stainless steel are the option if what you want is a border that is the protagonist in a modern and cutting-edge ambient.

Abbey: Steel border with details of glossy ovals.

Alteza: Steel listel with details of glossy and frosted rhombuses

Antique: Steel border with eclectic details in frames that is reminiscent of India.

© Todos los derechos reservados por Metalpint SRL / All rights reserved

REFERENCIAS / REFERENCES

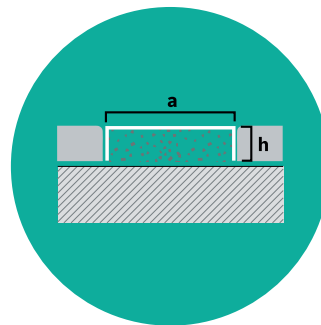
PLANO DE CORTE / CUTTING PLANE

Indicadores / Indicators:

a: ancho, width

h: alto, height

L: largo, length



MATERIAL Y MEDIDAS - CODIGOS Y TERMINACION MATERIAL AND MEASUREMENT - CODES AND TERMINATION

Acero Inoxidable, Stainless Steel

a: 40 mm / CU40R


L: 2500 mm

a: 50 mm / C50AB

L: 2500 mm

a: 57 mm / CU54AN

L: 2500 mm



LISTELES DE COLECCION / Collection Listels



ABBEY, ALTEZA y ANTIQUE

ABBEY, ALTEZA and ANTIQUE

Listeles de Colección cuyos tres acabados en Acero hacen una pieza elegante y durable lista para brillar por muchos años. Sus terminaciones se puede utilizar en cualquier ambiente y combinar con distintos revestimientos, tales como cerámicos, porcelanatos, maderas, entre otros. Sutiles diseños en 10mm y 20mm de ancho.

Abbey: Listel de Acero con detalles de óvalos brillantes.

Alteza: Listel de Acero con detalles de rombos brillantes y esmerilados.

Antique: Listel de Acero con detalles eclécticos en recuadros que nos remiten a la india.

Collection Listels which their three ones made of steel make an elegant and durable piece ready to shine for many years. Their terminations can be used in any ambient and match with different tiles such as ceramics, porcelain, wood, etc. Subtle designs of 10mm and 20mm wide.

Abbey: Steel listel with details of glossy ovals.

Alteza: Steel listel with details of glossy and frosted rhombuses

Antique: Steel listel with eclectic details in frames that is reminiscent of India.

© Todos los derechos reservados por Metalpint SRL / All rights reserved

REFERENCIAS / REFERENCES

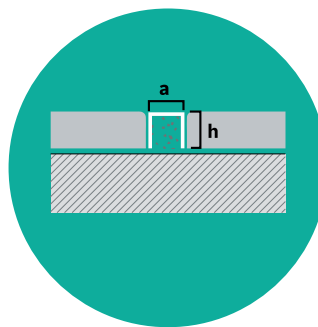
PLANO DE CORTE / CUTTING PLANE

Indicadores / Indicators:

a: ancho, width

h: alto, height

L: largo, length



MATERIAL Y MEDIDAS / MATERIAL AND MEASUREMENT

CODIGOS Y TERMINACION / CODES AND TERMINATION:

Acero Inoxidable, Stainless Steel


a x h: 10 x 10 mm / CU10R

L: 2500 mm



a x h: 20 x 10 mm / CU20AB

/ CU20AN

L: 2500 mm.



LISTELES DE COLECCION / Collection Listels



PANZA, CURVO y RECTO PLATINUM

BELLY, CURVED and STRAIGHT PLATINUM

El **Listel Panza** de aluminio se renueva y esta vez te lo ofrecemos en un único color gris plateado con pequeños destellos. Es el listel preferido para paredes de ambientes como escritorios u oficinas. Disponible en dos medidas, la de 9mm es el más utilizada para dar toques decorativos y la de 29mm para reemplazar la guarda cerámica. Para su colocación, consultá usos y recomendaciones.

Por su parte, **Listel Curvo y Recto Platinum** de aluminio está disponible en varios colores y es ideal para embellecer tus paredes y combinar con los colores de tu grifería. Para su colocación, consultá usos y recomendaciones.

The **Listel Aluminium Belly** is renewed and this time we offer it to you in a unique silver grey with little sparks. It is the favourite listel for walls of environments such as desks and offices. Available in two measurements, the 9mm is the most utilized one to give decorative touches and the 29mm replaces the ceramics border. Consult uses and recommendations for its installation.

Curved Listel and Straight Platinum: Aluminium Listel ideal to embellish your walls and match the colours of your taps. Consult uses and recommendations for its installation.

© Todos los derechos reservados por Metalpint SRL / All rights reserved

REFERENCIAS / REFERENCES

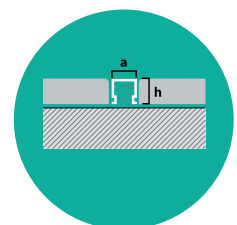
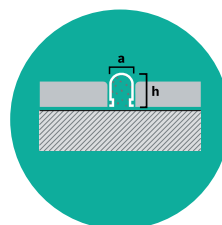
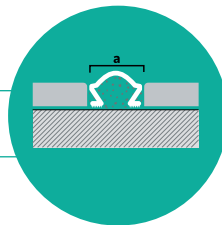
PLANO DE CORTE / CUTTING PLANE

Indicadores / Indicators:

a: ancho, width

h: alto, height

L: largo, length



MATERIAL Y MEDIDAS - CODIGOS Y TERMINACION / MATERIAL AND MEASUREMENT - CODES AND TERMINATION

Aluminio, Aluminium

PANZA / PANZA

a: 9 mm / A8000P

a: 29 mm / A8001P

L: 2500 mm



CURVO / CURVED

a: 10 mm / AURDP

L: 2500 mm




RECTO / SQUARED

a: 10 mm / AURP

L: 2500 mm





PERFIL OMEGA CRISTAL

OMEGA CRYSTAL PROFILE

Perfil Omega de aluminio anodizado con textura, similar al acero inoxidable esmerilado. Con medidas de 10mm x 10mm, da una sutil terminación que hará destacar todos tus ambientes logrando combinar perfectamente con tu grifería y accesorios. Se identifica con el nuevo troquelado: moldumet.com

Aluminium Omega profile anodized with texture, similar to frosted stainless steel. With measurements of 10mm x 10mm, it gives a subtle termination that will make all your environments stand out matching perfectly with your taps and accessories. You will be able to identify it in the new moldumet.com die-cutting.

© Todos los derechos reservados por Metalpint SRL / All rights reserved

REFERENCIAS / REFERENCES

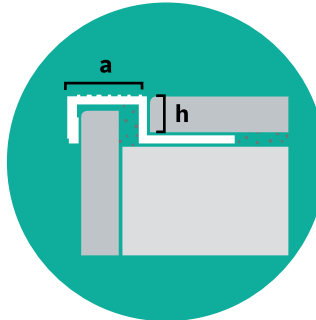
PLANO DE CORTE / CUTTING PLANE

Indicadores / Indicators:

a: ancho, width

h: alto, height

L: largo, length



MATERIAL Y MEDIDAS / MATERIAL AND MEASUREMENT

CODIGOS Y TERMINACION / CODES AND TERMINATION



Aluminio, Aluminium,

a: 10 mm
L: 2500 mm

A11C

*El color es a modo referencial. Vea la CARTA DE COLORES, pag. 94

*The colour is a referential one. See the colour chart, page 94



GUARDA

BORDER

¿Querés colocar una guarda que luzca y destaque en un ambiente vanguardista? Elegí esta realizada en acero inoxidable, con terminaciones brillante, esmerilada o dorada, que podés utilizar en cualquier ambiente y combinar con distintos revestimientos, tales como cerámicos, porcelanatos, maderas, etc.

Would you like to put a border that stands out in a cutting edge ambient? Choose this one made in stainless steel with glossy, golden or frosted terminations that can be used in any ambient and match with different tiles such as ceramics, porcelain, wood to name a few.

© Todos los derechos reservados por Metalpint SRL / All rights reserved

REFERENCIAS / REFERENCES

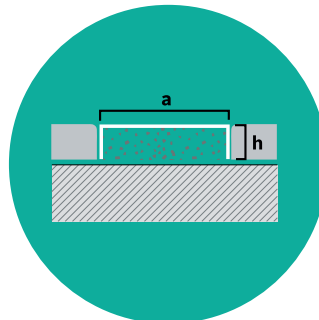
PLANO DE CORTE / CUTTING PLANE

Indicadores / Indicators:

a: ancho, width

h: alto, height

L: largo, length



MATERIAL Y MEDIDAS / MATERIAL AND MEASUREMENT

CODIGOS Y TERMINACION / CODES AND TERMINATION

Acero Inoxidable, Stainless Steel



a: 40 mm

L: 2500 mm

CU40B  / CU40E  / CU40D 

*El color es a modo referencial. Vea la CARTA DE COLORES, pag. 94

*The colour is a referential one. See the colour chart, page 94



LISTEL CURVO®

LISTEL CURVED®

Listel de terminación redondeada en aluminio perfecto para embellecer paredes de baños y cocinas, sus colores están especialmente diseñados para combinar con los de tu grifería. Para su colocación, consultá usos y recomendaciones.

This Listel of rounded termination in perfect aluminium embellishes the walls of your bathrooms and kitchens, its colours are specially designed to match with the colours of your taps. Consult uses and recommendations for its installation.

© Todos los derechos reservados por Metalpint SRL / All rights reserved

REFERENCIAS / REFERENCES

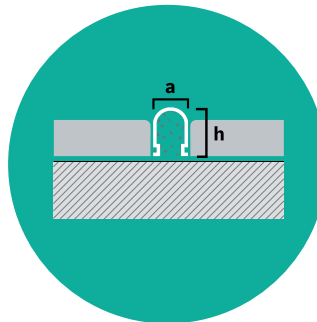
PLANO DE CORTE / CUTTING PLANE

Indicadores / Indicators:

a: ancho, width

h: alto, height

L: largo, length




MATERIAL Y MEDIDAS / MATERIAL AND MEASUREMENT

CODIGOS Y TERMINACION / CODES AND TERMINATION


Aluminio, Alumnum

a: 14 mm
L: 2500 mm

AURD60  / AURD70  / AURD71  / AURD80 

AURD91 

*El color es a modo referencial. Vea la CARTA DE COLORES, pag. 94
*The colour is a referential one. See the colour chart, page 94



LISTEL PANZA®

LISTEL BELLY®

Nuestro listel Panza de aluminio embellece las paredes revestidas con cerámicos y es ideal para colocar entre una guarda y la cerámica con la que se está revistiendo todo el ambiente, o bien para separar colores.

Está disponible en dos medidas, siendo la de 9mm la más utilizada para dar toques decorativos y la de 29mm para reemplazar la guarda.

Our Aluminium Listel Belly embellishes the walls covered with ceramics and it is ideal to put between a ceramic border and the ceramics with which all the ambient is being covered. Also, it can be used to split a ceramic colour from another one.

© Todos los derechos reservados por Metalpint SRL / All rights reserved

REFERENCIAS / REFERENCES

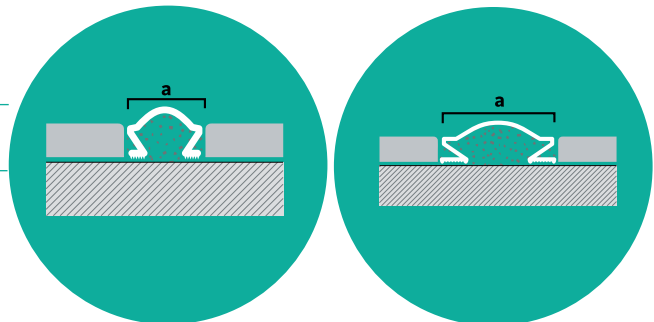
PLANO DE CORTE / CUTTING PLANE

Indicadores / Indicators:

a: ancho, width

h: alto, height

L: largo, length



MATERIAL Y MEDIDAS / MATERIAL AND MEASUREMENT

CODIGOS Y TERMINACION / CODES AND TERMINATION

Aluminio, Aluminium

a: 9 mm

A8000  / A8001  / A850  / A870  / A871 


a: 29 mm

A8004  / A8005  / A8006  / A8003  / A8002 

L: 2500 mm

*El color es a modo referencial. Vea la CARTA DE COLORES, pag. 94

*The colour is a referential one. See the colour chart, page 94



LISTEL RECTO®

LISTEL STRAIGHT®

Este listel recto de 10mm de aluminio es ideal para embellecer paredes de baños y cocinas, sus colores están especialmente diseñados para combinar con los de tu grifería. Para su colocación, consultá usos y recomendaciones.

This Listel straight of 10mm aluminium is ideal to embellish walls of bathrooms and kitchens, its colours are specially designed to match them with the colours of your taps. Consult uses and recommendations for its installation.

© Todos los derechos reservados por Metalpint SRL / All rights reserved

REFERENCIAS / REFERENCES

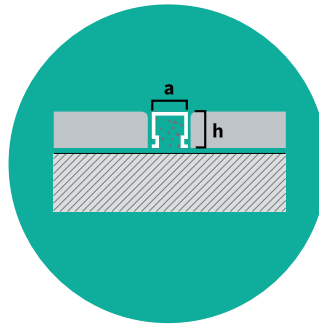
PLANO DE CORTE / CUTTING PLANE

Indicadores / Indicators:

a: ancho, width

h: alto, height

L: largo, length



MATERIAL Y MEDIDAS / MATERIAL AND MEASUREMENT

Aluminio, Aluminium

a: 10 mm

L: 2500 mm


CODIGOS Y TERMINACION / CODES AND TERMINATION:

AUR60  / AUR70  / AUR71  / AUR80 

AUR90 

*El color es a modo referencial. Vea la CARTA DE COLORES, pag. 94

*The colour is a referential one. See the colour chart, page 94



LISTEL SIMPLELINE®

LISTEL SIMPLELINE®

Este listel de acero inoxidable cuenta con una durabilidad única y una innovadora presentación. Por su composición es durable y perfecto para combinar con revestimientos clásicos y modernos.

This stainless steel listel has a unique durability and an innovative presentation. Due to its composition, it is durable and perfect to be matched with modern and classic tiles.

© Todos los derechos reservados por Metalpint SRL / All rights reserved

REFERENCIAS / REFERENCES

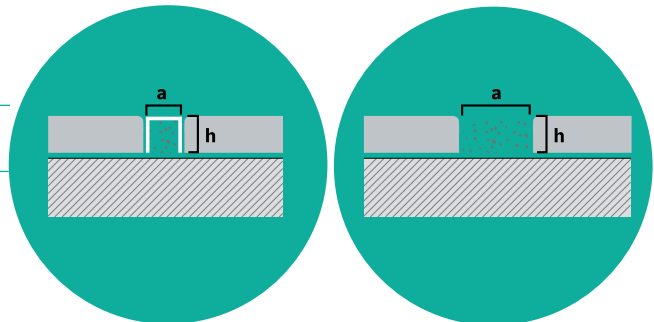
PLANO DE CORTE / CUTTING PLANE

Indicadores / Indicators:

a: ancho, width

h: alto, height

L: largo, length



MATERIAL Y MEDIDAS / MATERIAL AND MEASUREMENT

CODIGOS Y TERMINACION / CODES AND TERMINATION

Acero Inoxidable, Stainless Steel

a x h: 10 x 10 mm

CU10B  / CU10E  / CU10D 

a x h: 20 x 10 mm

CU20X10B  / CU20X10E 

a x h: 20 x 20 mm


CU20B  / CU20E 

L: 2500 mm

*Bronce laminado a pedido / *Laminated bronze on demand

*El color es a modo referencial. Vea la CARTA DE COLORES, pag. 94

*The colour is a referential one. See the colour chart, page 94



PERFIL L FLEX®

L FLEX® PROFILE

Perfil decorativo de acero Inoxidable y/o aluminio diseñado especialmente para satisfacer las necesidades que surgen cuando se necesita hacer formas curvas en el piso, acompañando y diferenciando uno de otro, o embellecer una terminación. Consultar variedad de medidas.

Decorative profile of stainless steel and/or aluminium designed specially to satisfy the needs that arise when curved forms need to be done on the floor, accompanying and differentiating one from the other and to embellish a termination. Consult variety of measurements.

© Todos los derechos reservados por Metalpint SRL / All rights reserved

REFERENCIAS / REFERENCES

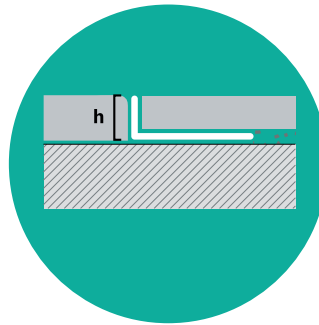
PLANO DE CORTE / CUTTING PLANE

Indicadores / Indicators:

a: ancho, width

h: alto, height

L: largo, length



MATERIAL Y MEDIDAS - CODIGOS Y TERMINACION / MATERIAL AND MEASUREMENT - CODES AND TERMINATION

Acero Inoxidable, Stainless Steel	a: 8 mm	CF1B / CF1E	a: 15 mm	CF4B / CF4E
	a: 10 mm	CF2B / CF2E	a: 17 mm	CF5B / CF5E
	a: 12 mm	CF3B / CF3E	a: 22 mm	CF6B / CF6E
	L: 2500 mm		L: 2500 mm	

Aluminio, Aluminium	a: 10 mm	A3060F	*El color es a modo referencial. Vea la CARTA DE COLORES, pag. 94
	a: 12 mm	A306012FL	*The colour is a referential one. See the colour chart, page 94
	L: 2500 mm		

OTROS USOS / OTHER USES:





DESNIVELES / RAMPS


SOLUCIONES PARA DESNIVELES / SOLUTIONS FOR RAMPS



SOLUCIONES PARA DENIVELES
SOLUTIONS FOR RAMPS

Las molduras cubre desniveles están especialmente diseñadas para cubrir el desnivel existente entre dos pisos y evitar accidentes. Desarrolladas también para dar terminación, tenemos una gran variedad de modelos que combinan muy bien con diferentes revestimientos. Disponibles en acero inoxidable, aluminio, fundición de bronce y latón, ¡descubríaslas!

The trims that cover ramps are specially designed to cover the existing ones-between two floors and to prevent accidents. They are also developed to give terminations and we have a great variety of models that match very well with different tiles. Available in stainless steel, aluminium, bronze smelting and brass. Discover them!





DESNIVEL COLISEO®

COLISEUM® RAMP

Es la versión de desnivel en acero inoxidable. Su función es cubrir cuando existe un desnivel entre un piso y otro, o una entrada y dar una terminación perfecta. También se coloca luego de los revestimientos.

It is the ramp version in stainless steel. Its function is to cover when it a ramp exists between one floor and another or an entrance and give a perfect termination. Also, it is put after the tiles.

© Todos los derechos reservados por Metalpint SRL / All rights reserved

REFERENCIAS / REFERENCES

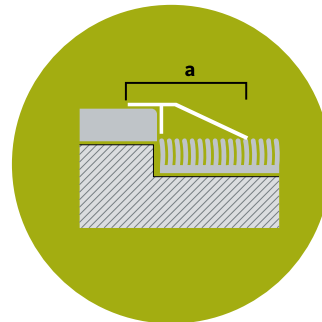
PLANO DE CORTE / CUTTING PLANE

Indicadores / Indicators:

a: ancho, width

h: alto, height

L: largo, length



MATERIAL Y MEDIDAS / MATERIAL AND MEASUREMENT

CODIGOS Y TERMINACION / CODES AND TERMINATION

Acero Inoxidable, Stainless Steel,

a: 35 mm

L: 2500 mm

C080E




*Bronce laminado a pedido / *Laminated bronze on demand

*El color es a modo referencial. Vea la CARTA DE COLORES, pag. 94

*The colour is a referential one. See the colour chart, page 94

OTROS USOS / OTHER USES:





DESNIVEL CON ALETA

RAMP EDGE WITH FIN

Moldura muy vistosa de acero inoxidable esmerilado, mate o bronce laminado, que brinda una fijación muy efectiva a largo plazo, ya que su ala queda fija debajo del revestimiento.

A very attractive trim of frosted stainless steel, matte or laminated bronze that gives a very effective fixing over time since its fin remains firm under the tile.

© Todos los derechos reservados por Metalpint SRL / All rights reserved

REFERENCIAS / REFERENCES

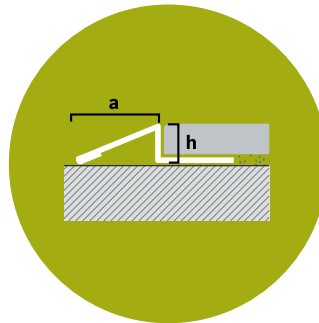
PLANO DE CORTE / CUTTING PLANE

Indicadores / Indicators:

a: ancho, width

h: alto, height

L: largo, length



MATERIAL Y MEDIDAS / MATERIAL AND MEASUREMENT

CODIGOS Y TERMINACION / CODES AND TERMINATION

Acero Inoxidable, Stainless Steel
a: 25 mm
L: 2500 mm

C10E 

**Bronce laminado a pedido / *Laminated bronze on demand*

**El color es a modo referencial. Vea la CARTA DE COLORES, pag. 94*

**The colour is a referential one. See the colour chart, page 94*

OTROS USOS / OTHER USES:





© Todos los derechos reservados por Metalpint SRL / All rights reserved

DESNIVEL DALÍ®

DALÍ® RAMP

Moldura ideal para cubrir desniveles en pisos. Es la más económica de la línea en aluminio y se coloca luego de los revestimientos. Disponible en 3 colores de anodizados. Consultanos sobre las medidas disponibles.

Ideal trim for covering ramps in floors. It is the most economic of the aluminium line and it is put after the tiles. Available in three anodized colours. Consult us about the available measurements.

REFERENCIAS / REFERENCES

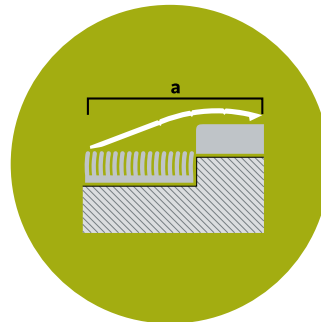
PLANO DE CORTE / CUTTING PLANE

Indicadores / Indicators:

a: ancho, width

h: alto, height

L: largo, length



MATERIAL Y MEDIDAS / MATERIAL AND MEASUREM

CODIGOS Y TERMINACION / CODES AND TERMINATION




Aluminio, Aluminium

a: 40 mm

L: 1000 mm

A2360  / A2370  / A2371 

L: 2000 mm

A2360I  / A2370I  / A2371I 

L: 2500 mm

A23600  / A23700  / A23710 

*El color es a modo referencial. Vea la CARTA DE COLORES, pag. 94

*The colour is a referential one. See the colour chart, page 94

OTROS USOS / OTHER USES:





© Todos los derechos reservados por Metalpint SRL / All rights reserved

DESNIVEL CON TABIQUE DALÍ®

RAMP EDGE WITH PARTITION DALÍ®

Similar al modelo desnivel simple de aluminio, con la diferencia de que tiene el ala tabique y eso lo hace más firme. Es ideal para colocar entre pisos cuando uno es más alto que el otro y es necesario cubrir perfectamente el desnivel. Se coloca luego de los revestimientos y está disponible en 3 colores de anodizados. Consultanos sobre las medidas disponibles.

Similar to the simple ramp of aluminium model, with the difference that it has the partition wing and this makes it firmer. It is ideal to put between floors when one is higher than the other and it is necessary to cover the ramp perfectly. It is put after the tiles and it is available in three anodized colours. Consult us about the available measurements.

REFERENCIAS / REFERENCES

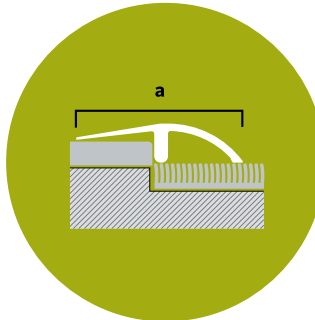
PLANO DE CORTE / CUTTING PLANE

Indicadores / Indicators:

a: ancho, width

h: alto, height

L: largo, length






MATERIAL Y MEDIDAS / MATERIAL AND MEASUREMENT

CODIGOS Y TERMINACION / CODES AND TERMINATION




Aluminio, Aluminium

a: 40 mm


L: 1000 mm

A051040  / A051041  / A051042 

L: 2000 mm

A052040  / A052041  / A052042 

L: 2500 mm


A2560  / A2570  / A2571 

*El color es a modo referencial. Vea la CARTA DE COLORES, pag. 94

*The colour is a referential one. See the colour chart, page 94

OTROS USOS / OTHER USES:





DESNIVEL C/ TAB. DALÍ + ENCASTRE

RAMP EDGE W/PARTITION DALÍ®+ FITTING

Su exclusivo diseño permite unir dos pisos en distinto nivel sin necesidad de fijar con tornillos o pegamento al piso. Construido en aluminio y la base de fijación en aluminio y PVC flexible, es utilizado para revestimientos de 8 a 12mm de espesor. Disponible en los 3 colores de la línea y solo un largo especial de 2,70 ms.

Its exclusive design permits to join two floors in different level without having to fix with nails or glue to the floor. It is made of aluminum and has a fixing base of aluminium and flexible PVC. It is utilized for tiles from 8 to 12mm of thickness. Available in the three colours of the line and with a special length of 2,70ms.

© Todos los derechos reservados por Metalpint SRL / All rights reserved

REFERENCIAS / REFERENCES

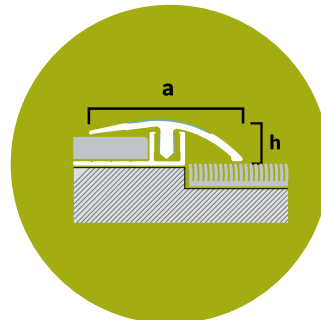
PLANO DE CORTE / CUTTING PLANE

Indicadores / Indicators:

a: ancho, width

h: alto, height

L: largo, length






MATERIAL Y MEDIDAS / MATERIAL AND MEASUREMENT

CODIGOS Y TERMINACION / CODES AND TERMINATION

Aluminio, Aluminium

a: 40 mm

L: 2700 mm


AD40CR  / AD400  / AD40B 

*El color es a modo referencial. Vea la CARTA DE COLORES, pag. 94

*The colour is a referential one. See the colour chart, page 94

OTROS USOS / OTHER USES:





DESNIVEL PARA PISO VINÍLICO

RAMP FOR VINYL FLOOR

Perfil ideal para zonas comerciales, entradas de autos, supermercados y pisos flexiplast y/o vinílicos con desniveles de 3mm. Contiene una ala de encastre de 5mm sobre la loseta. Para su fijación se recomienda limpiar el perfil y el piso libre de polvo, y luego colocar el pegamento siliconado.

Ideal profile for commercial zones, car entrances, supermarkets and flexiplast and/or vinyl floors with ramps of 3mm. It contains a wing of fitting of 5mm over the tile. For its installation, it is recommended to clean the profile and have the floor free of dust and then, put the silicon glue.

© Todos los derechos reservados por Metalpint SRL / All rights reserved

REFERENCIAS / REFERENCES

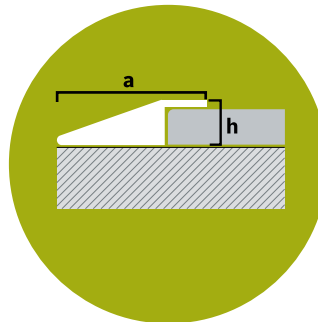
PLANO DE CORTE / CUTTING PLANE

Indicadores / Indicators:

a: ancho, width

h: alto, height

L: largo, length



MATERIAL Y MEDIDAS / MATERIAL AND MEASUREMENT

CODIGOS Y TERMINACION / CODES AND TERMINATION

Aluminio, Aluminium

a x h: 30 x 3 mm

L: 1000 mm

PK10-1

L: 2000 mm

PK10-2

L: 2500 mm


PK10-3

*El color es a modo referencial. Vea la CARTA DE COLORES, pag. 94

*The colour is a referential one. See the colour chart, page 94

OTROS USOS / OTHER USES:





DESNIVEL RAMPA®

RAMP® EDGE

Perfil exclusivo de Moldumet® diseñado en aluminio. Por su tamaño y fortaleza es bastante utilizado en lugares públicos de alto tránsito como hospitales, escuelas, universidades, supermercados y rampas de acceso para personas minusválidas.

ExclusiveMoldumet® profile designed in aluminium. Due to its size and strength, it is very much used in public places of much transit such as hospitals, schools, universities, supermarkets and ramps for the disabled.

© Todos los derechos reservados por Metalpint SRL / All rights reserved

REFERENCIAS / REFERENCES

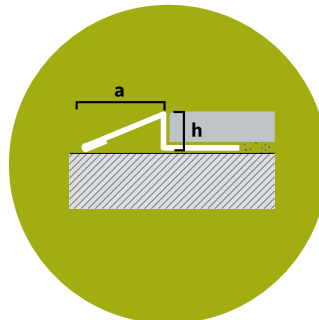
PLANO DE CORTE / CUTTING PLANE

Indicadores / Indicators:

a: ancho, width

h: alto, height

L: largo, length



MATERIAL Y MEDIDAS / MATERIAL AND MEASUREMENT

CODIGOS Y TERMINACION / CODES AND TERMINATION

Aluminio, Aluminium

a x h: 50 x 12 mm

L: 2500 mm

AR10 

*El color es a modo referencial. Vea la CARTA DE COLORES, pag. 94

*The colour is a referential one. See the colour chart, page 94

OTROS USOS / OTHER USES:





A large area of the page is filled with horizontal dotted lines, providing a template for writing or drawing.






SOLUCIONES PARA ESCALERAS
SOLUTIONS FOR STAIRS

Las molduras para escalones están especialmente diseñadas para proteger y cubrir filos, embellecer y prevenir deslizamientos. En Moldumet® contamos con modelos exclusivos en aluminio más PVC antideslizante perfectas para espacios públicos ya que cubren filos y su zona antideslizante puede cambiarse una vez se avejenta. ¿Ya viste todas nuestras soluciones para escaleras?

The trims for steps are specially designed to protect and cover edges, embellish and prevent slips. In Moldumet® we count with exclusive models in aluminium plus perfect anti-slips PVC for public spaces since they cover edges and its anti-slips zone can be changed once it gets older. Haven't you seen all our solutions for stairs yet?





ÁNGULOS DE ACERO

ANGLE

Este perfil de acero inoxidable da una terminación prolija en aquellos escalones donde los cerámicos o revestimientos ya han sido colocados. Por ser moderno y discreto, es muy utilizado para embellecer escalones de cemento alisado.

This profile of stainless steel gives a neat termination in those steps where the ceramics or tiles have already been put. Since it is modern and discreet, it is very much utilized to embellish steps of smoothed concrete.

© Todos los derechos reservados por Metalpint SRL / All rights reserved

REFERENCIAS / REFERENCES


PLANO DE CORTE / CUTTING PLANE

Indicadores / Indicators:















a: ancho, width

h: alto, height

L: largo, length



MATERIAL Y MEDIDAS - CODIGOS Y TERMINACION / MATERIAL AND MEASUREMENT - CODES AND TERMINATION

Acero Inoxidable, Stainless Steel	7 x 23 mm	C011E  / C011B 	20 x 20 mm	C014E  / C014B 
	10 x 30 mm	C012E  / C012B 	25 x 25 mm	C015E  / C015B 
	12 x 12 mm	C013E  / C013B 	30 x 30 mm	C016E  / C016B 
	16 x 16 mm	C017E  / C017B 		
	L: 2500 mm		L: 2500 mm	


*Bronce laminado a pedido / *Laminated bronze on demand

*El color es a modo referencial. Vea la CARTA DE COLORES, pag. 94

*The colour is a referential one. See the colour chart, page 94

OTROS USOS / OTHER USES:





ÁNGULO PARA ESCALÓN

ANGLE FOR STEP

Este perfil de acero inoxidable da una terminación prolija en aquellos escalones donde los cerámicos o revestimientos ya han sido colocados. Por ser moderno y discreto, es muy utilizado para embellecer escalones de cemento alisado.

Angle for terminations of steps covered with carpets made of frosted stainless steel. It is a product that avoids wear in the edges of the covered step, apart from bringing protection and termination at the same time. Available with or without milled hole.

© Todos los derechos reservados por Metalpint SRL / All rights reserved

REFERENCIAS / REFERENCES

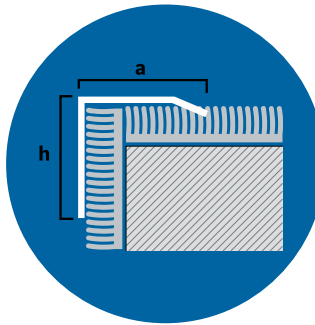
PLANO DE CORTE / CUTTING PLANE

Indicadores / Indicators:

a: ancho, width

h: alto, height

L: largo, length



MATERIAL Y MEDIDAS / MATERIAL AND MEASUREMENT

CODIGOS Y TERMINACION / CODES AND TERMINATION

Acero Inoxidable, Stainless Steel

a: 26 mm
L: 2500 mm

C020E

**Bronce laminado a pedido / *Laminated bronze on demand*

**El color es a modo referencial. Vea la CARTA DE COLORES, pag. 94*

**The colour is a referential one. See the colour chart, page 94*

OTROS USOS / OTHER USES:





GUARDACANTO MAX®

EDGE PROTECTION MAX®

Este guardacanto es exclusivo para uso en escalones ya que por su diseño cubre perfectamente la junta, brindando una cobertura simple y curva. Además, protege al máximo el borde de la pedada.

This edge protection is exclusive for uses in steps since due to its design, it covers the joint perfectly, bringing a simple and curved covering. In addition, it protects the edge of the tread to the maximum.

© Todos los derechos reservados por Metalpint SRL / All rights reserved

REFERENCIAS / REFERENCES

PLANO DE CORTE / CUTTING PLANE

Indicadores / Indicators:

a: ancho, width

h: alto, height

L: largo, length



MATERIAL Y MEDIDAS / MATERIAL AND MEASUREMENT

CODIGOS Y TERMINACION / CODES AND TERMINATION

Aluminio, Aluminium


a: 10 mm

L: 2500 mm

A122  / A124 

*El color es a modo referencial. Vea la CARTA DE COLORES, pag. 94

*The colour is a referential one. See the colour chart, page 94



NARIZ SIMPLE®

SIMPLE® NOSE

Este diseño exclusivo de Moldumet® y de terminación recta fue desarrollado especialmente para espacios públicos ya que cumple la función antideslizante y brinda terminación al filo del escalón. Está disponible en tres colores de goma cambiabile.

This exclusive design of Moldumet® and of straight termination was developed specially for public spaces since it works as an anti-slip and it gives termination to the edge of the step.

It is available in three colours of changeable rubber.

© Todos los derechos reservados por Metalpint SRL / All rights reserved

REFERENCIAS / REFERENCES

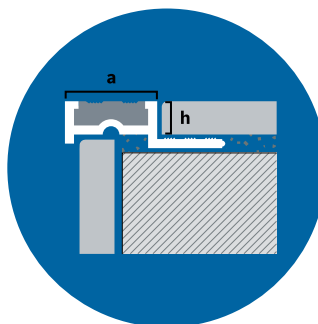
PLANO DE CORTE / CUTTING PLANE

Indicadores / Indicators:

a: ancho, width

h: alto, height

L: largo, length



MATERIAL Y MEDIDAS / MATERIAL AND MEASUREMENT

CODIGOS Y TERMINACION / CODES AND TERMINATION


Aluminio + PVC,
Aluminium + PVC

a x h: 25 x 11 mm
L: 2500 mm

A7G  +  / A7N  +  / A7M  + 

*El color es a modo referencial. Vea la CARTA DE COLORES, pag. 94

*The colour is a referential one. See the colour chart, page 94



NARIZ MEDIANA®

MEDIUM® NOSE

Otro diseño exclusivo Moldumet® creado para espacios públicos que, además de cumplir las funciones de antideslizante y brindar terminación al filo del escalón, cuenta con la punta redondeada, calidad que también lo hace apto para espacios privados. Está disponible en tres colores de goma.

Another exclusive Moldumet® design was created for public spaces that, apart from being anti-slip and giving termination to the edge of the step, has a rounded tip that makes it useful for private spaces as well. It is available in three colours of rubber.

© Todos los derechos reservados por Metalpint SRL / All rights reserved

REFERENCIAS / REFERENCES

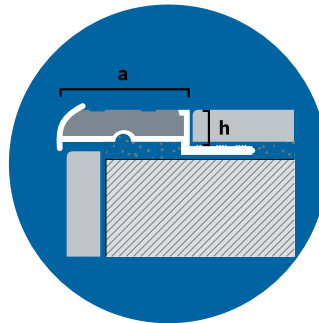
PLANO DE CORTE / CUTTING PLANE

Indicadores / Indicators:

a: ancho, width

h: alto, height

L: largo, length



MATERIAL Y MEDIDAS / MATERIAL AND MEASUREMENT

CODIGOS Y TERMINACION / CODES AND TERMINATION


Aluminio + PVC,
Aluminum + PVC

a x h: 35 x 11 mm
L: 2500 mm

A6G  +  / A6N  +  / A6M  + 

*El color es a modo referencial. Vea la CARTA DE COLORES, pag. 94

*The colour is a referential one. See the colour chart, page 94



NARIZ DOBLE®

DOUBLE® NOSE

Es un perfil diseñado y fabricado con una base de aluminio más Goma de PVC antideslizante, especial para espacios públicos de alto tránsito ya que brinda una perfecta terminación y evita accidentes. Este perfil es más ancho que los modelos anteriores descritos.

It is a profile designed and manufactured with an aluminium base and PVC anti-slip rubber, special for public spaces of much transit since it provides a perfect termination and avoids accidents. This profile is wider than the previous models described.

© Todos los derechos reservados por Metalpint SRL / All rights reserved

REFERENCIAS / REFERENCES

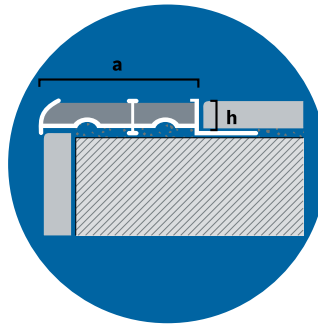
PLANO DE CORTE / CUTTING PLANE

Indicadores / Indicators:

a: ancho, width

h: alto, height

L: largo, length



MATERIAL Y MEDIDAS / MATERIAL AND MEASURES

CODIGOS Y TERMINACION / CODES AND TERMINATION


Aluminio + PVC,
Aluminum + PVC

a: 57 mm
L: 2500 mm

A67G  +  / A67N  +  / A67M  + 

*El color es a modo referencial. Vea la CARTA DE COLORES, pag. 94

*The colour is a referential one. See the colour chart, page 94



NARIZ ESCALON ALTEZA®

ALTEZA® STEP NOSE

Como parte de la familia Omega, Moldumet® desarrolló esta exclusiva nariz de escalón en acero inoxidable y antideslizante, ideal para ambientes cálidos y modernos; con un estética bien definida combina a la perfección con el resto de la decoración.

As part of the Omega family, Moldumet® developed this exclusive nose of step in stainless steel and anti-slip, ideal for warm and modern ambients with a very defined aesthetics that matches perfectly with the rest of the decoration.

© Todos los derechos reservados por Metalpint SRL / All rights reserved

REFERENCIAS / REFERENCES

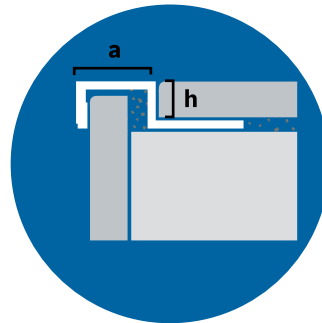
PLANO DE CORTE / CUTTING PLANE

Indicadores / Indicators:

a: ancho, width

h: alto, height

L: largo, length



MATERIAL Y MEDIDAS / MATERIAL AND MEASUREMENT

Acero Inoxidable, Stainless Steel

CODIGOS Y TERMINACION / CODES AND TERMINATION

C110R a x h: 10 x 10 mm	C115R a x h: 15 x 10 mm	C120R a x h: 20 x 10 mm
C10812R a x h: 8 x 12 mm	C11012R a x h: 10 x 12 mm	C11512R a x h: 15 x 12 mm
C12012R a x h: 20 x 12 mm	C11015R a x h: 10 x 15 mm	C11515R a x h: 15 x 15 mm
C12015R a x h: 20 x 15 mm	C12020R a x h: 20 x 20 mm	C121R a x h: 20 x 14 mm

L: 2500 mm

*El color es a modo referencial. Vea la CARTA DE COLORES, pag. 94

*The colour is a referential one. See the colour chart, page 94



NARIZ ESCALÓN OMEGA

OMEGA STEP NOSE

Este perfil de aluminio tiene múltiples aplicaciones, entre ellas la de ser utilizada como nariz de escalón. El proceso de fabricación utilizado para este modelo permite que sus ángulos sean perfectamente rectos.

This profile is the most economic solution in anti-slip noses of step. It appears in a wide variety of colours.

© Todos los derechos reservados por Metalpint SRL / All rights reserved

REFERENCIAS / REFERENCES

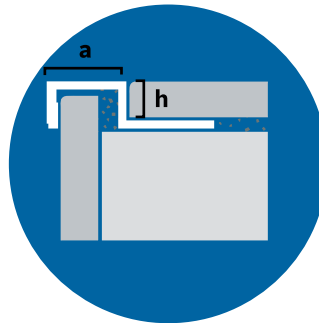
PLANO DE CORTE / CUTTING PLANE

Indicadores / Indicators:

a: ancho, width

h: alto, height

L: largo, length



MATERIAL Y MEDIDAS / MATERIAL AND MEASUREMENT

CODIGOS Y TERMINACION / CODES AND TERMINATION


Aluminio, Aluminium

a: 20 mm
L: 2500 mm

A121

**El color es a modo referencial. Vea la CARTA DE COLORES, pag. 94*

**The colour is a referential one. See the colour chart, page 94*



NARIZ ESCALÓN OMEGA PVC

OMEGA STEP PVC

Este perfil es la solución más económica en narices de escalón con antideslizante. Se presenta en una amplia variedad de colores.

This profile is the most economic solution in anti-slip noses of step. It appears in a wide variety of colours.

© Todos los derechos reservados por Metalpint SRL / All rights reserved

REFERENCIAS / REFERENCES

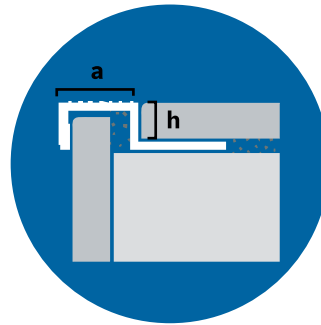
PLANO DE CORTE / CUTTING PLANE

Indicadores / Indicators:

a: ancho, width

h: alto, height

L: largo, length



MATERIAL Y MEDIDAS / MATERIAL AND MEASUREMENT

PVC, PVC


a x h: 12 x 18 mm
L: 2500 mm

CODIGOS Y TERMINACION / CODES AND TERMINATION

E121BE  / E121GC  / E121GO  / E121MA 
E121M  / E121N  / E121RS  / E121TR 
E121VI 

*El color es a modo referencial. Vea la CARTA DE COLORES, pag. 94

*The colour is a referential one. See the colour chart, page 94



© Todos los derechos reservados por Metalpint SRL / All rights reserved

NARIZ PRACTIKA

PRACTIKA NOSE

Este modelo antideslizante ha sido desarrollado para satisfacer las necesidades que surgen cuando se necesita colocar una moldura antideslizante pero ya se han colocado los revestimientos. Nariz Práctica lo logra gracias a su fácil instalación, la cual simplemente necesita adherirse al escalón con silicona o cemento de contacto. Consultá la carta de 9 colores de goma disponibles y verás que es muy sencillo de combinar.

This anti-slip model has been developed to meet the needs that arise when an anti-slip trim has to be put but the tiles have already been put. Practika Nose achieves this thanks to its easy installation which only needs adhering to the step with silicon or contact concrete. Resort to the chart of 9 rubber colours available and you will see that is very easy to match.

REFERENCIAS / REFERENCES

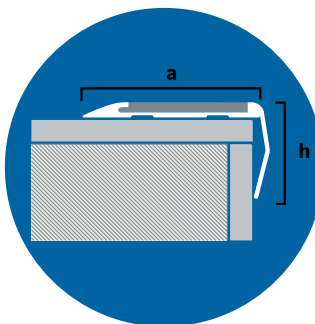
PLANO DE CORTE / CUTTING PLANE

Indicadores / Indicators:

a: ancho, width

h: alto, height

L: largo, length



MATERIAL Y MEDIDAS / MATERIAL AND MEASUREMENT

CODIGOS Y TERMINACION / CODES AND TERMINATION

Aluminio + PVC,
Aluminum + PVC

a: 61 mm
L: 2500 mm

APG61 + / APN61 + / APM61 +
APBE61 + / APBO61 + / APC61 +
API61 + / APMZ61 + / APV61 +

*El color es a modo referencial. Vea la CARTA DE COLORES, pag. 94

*The colour is a referential one. See the colour chart, page 94



NARIZ PRACTIKA ALUMINIO

PRACTIKA NOSE ALUMINIUM

Es un perfil antideslizante y totalmente de aluminio que pertenece a la familia practika. Su instalación es fácil y rápida, ya que se realiza una vez que la escalera haya sido revestida, uniéndola al escalón con silicona o cemento de contacto.

It is an anti-slip profile and totally made of aluminium that belongs to the Practika family. Its installation is easy and quick since it is made once the stairs has been covered, joining it to the step with silicon or contact concrete.

© Todos los derechos reservados por Metalpint SRL / All rights reserved

REFERENCIAS / REFERENCES

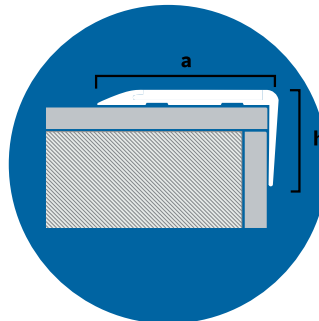
PLANO DE CORTE / CUTTING PLANE

Indicadores / Indicators:

a: ancho, width

h: alto, height

L: largo, length



MATERIAL Y MEDIDAS / MATERIAL AND MEASUREMENT

CODIGOS Y TERMINACION / CODES AND TERMINATION


Aluminio, Aluminium

a x h: 17 mm x 36 mm
L: 2500 mm

APC36

**El color es a modo referencial. Vea la CARTA DE COLORES, pag. 94*

**The colour is a referential one. See the colour chart, page 94*



PERFIL ESCALERA ELEGANTE

ELEGANT STAIRS PROFILE

Este perfil de acero inoxidable es el adecuado para colocar en una escalera revestida con alfombra, madera o en un espacio de alta categoría. Además es de fácil colocación pues solo se atornilla o pega con cemento de contacto.

This profile of stainless steel is the appropriate one for putting in a stairs covered with carpet, wood or in a space of high category. Besides, it is easy to put since it only needs to be nailed or glued with contact concrete.

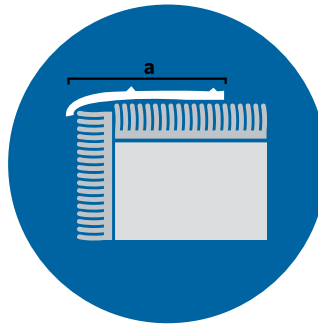
© Todos los derechos reservados por Metalpint SRL / All rights reserved

REFERENCIAS / REFERENCES

PLANO DE CORTE / CUTTING PLANE

Indicadores / Indicators:

a: ancho, width
h: alto, height
L: largo, length



MATERIAL Y MEDIDAS / MATERIAL AND MEASUREMENT

CODIGOS Y TERMINACION / CODES AND TERMINATION

Acero Inoxidable, Stainless Steel
a: 40 mm
L: 2500 mm

C8E

**Bronce laminado a pedido / *Laminated bronze on demand*

**El color es a modo referencial. Vea la CARTA DE COLORES, pag. 94*

**The colour is a referential one. See the colour chart, page 94*






SOLUCIONES PARA ESQUINAS
SOLUTIONS FOR CORNERS

Biselar azulejos se ha transformado en algo del pasado gracias a molduras que, desde las más económicas construidas en PVC hasta las más exclusivas de acero inoxidable y latón, brindan perfecta terminación a cualquier tipo de esquina revestida con azulejos o cerámicos. Conocé nuestras alternativas y adecúalas al ambiente que las necesite.

Bevelling tiles has become something of the past thanks to trims that, from the most economic ones built in PVC to the most exclusive ones of stainless steel and brass provide perfect termination to any type of corner covered with tiles o ceramics. Get to know our alternatives and adapt them to the ambient you need.





CANTONERA

EDGER

Es un ángulo especialmente diseñado para colocar antes de revestir una pared con yeso o revoque fino, cumple la función de esquinero y permite evitar que se agrieten las esquinas de las paredes. Está disponible en acero inoxidable, y también en aluminio y PVC.

It is an angle specially designed to put before covering a wall with concrete or fineplastering, it functions as a corner cover and prevents wall corners from cracking. It is available in stainless steel and also in aluminium and PVC.

© Todos los derechos reservados por Metalpint SRL / All rights reserved

REFERENCIAS / REFERENCES

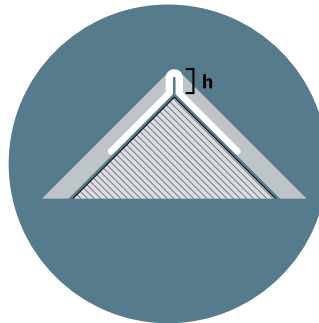
PLANO DE CORTE / CUTTING PLANE

Indicadores / Indicators:

a: ancho, width

h: alto, height

L: largo, length



MATERIAL Y MEDIDAS / MATERIAL AND MEASUREMENT

CODIGOS Y TERMINACION / CODES AND TERMINATION

Acero Inoxidable, Stainless Steel

a: 8 mm

CACN



a: 16 mm

CAC2



Aluminio, Aluminium

a: 8 mm

AAC



a: 16 mm

AAC2



PVC, PVC

a: 12 mm

ECAN



L: 2500 mm

*Bronce laminado a pedido / *Laminated bronze on demand

*El color es a modo referencial. Vea la CARTA DE COLORES, pag. 94

*The colour is a referential one. See the colour chart, page 94



GUARDACANTO ALUMINIO

EDGE PROTECTION ALUMINIUM

El guardacanto es el producto ideal para colocar en esquinas de pisos y paredes, si lo que necesitas es proteger las esquinas de posibles roturas y dar una terminación al revestimiento. Este modelo en aluminio gama anodizados y aluminio de colores pintados esta disponibles en todas sus variantes ; de 6mm, 9mm, 12mm y 15mm.

The edge protection is the ideal product to put in corners of floors and walls if what you need is to protect the corners of possible crackings and to bring and termination to the tile.

This model in aluminium anodized range and aluminium of painted colours is available in all its variants; of 6mm, 9mm, 12mm and 15mm.

© Todos los derechos reservados por Metalpint SRL / All rights reserved

REFERENCIAS / REFERENCES

PLANO DE CORTE / CUTTING PLANE

Indicadores / Indicators:

a: ancho, width

h: alto, height

L: largo, length



MATERIAL Y MEDIDAS / MATERIAL AND MEASUREMENT

CODIGOS Y TERMINACION / CODES AND TERMINATION

Aluminio, Aluminum

a: 6 mm






A4  / A4B  / A4BE  / A4C  / A4G 

A4M  / A4N  / A4O60  / A4O70  / A4O71 

A4O80  / A4O90 

a: 9 mm

A2  / A2B  / A2BE  / A2C  / A2G 

A2M  / A2N  / A2O60  / A2O70  / A2O71 

A2O80  / A2O90 

L: 2500 mm

*El color es a modo referencial. Vea la CARTA DE COLORES, pag. 94

*The colour is a referential one. See the colour chart, page 94










MATERIAL Y MEDIDAS / MATERIAL AND MEASUREMENT

CODIGOS Y TERMINACION / CODES AND TERMINATION

Aluminio, Aluminum

a: 12 mm

A9  / A9B  / A9BE  / A9C  / A9G 
 A9M  / A9N  / A9060  / A9070  / A9071 
 A9080  / A9090 

a: 15 mm

A101  / A102  / A103  / A104  / A105 
 A106  / A107  / A160  / A170  / A171 
 A180  / A190 

L: 2500 mm

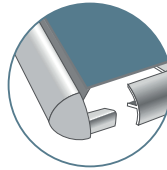
**El color es a modo referencial. Vea la CARTA DE COLORES, pag. 94*
**The colour is a referential one. See the colour chart, page 94*

ACCESORIOS Y COMPLEMENTOS / ACCESSORIES AND COMPLEMENTS

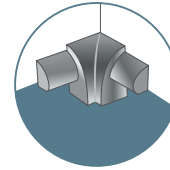
ESQUINERO Y RINCONERO PARA GUARDACANTOS: Accesorios de aluminio que unen las molduras en las esquinas, logrando una terminación perfecta; están disponibles en gamas anodizados y pintados para 9mm y 12mm.

CORNER COVER FOR EDGE PROTECTION: Aluminium accessories that joint the trims in the corners achieving a perfect termination and are available in anodized ranges and painted for 9mm and 12 mm.

ESQUINERO:



















RINCONERO:





















Aluminio, Aluminum

a: 9 mm

EQ9B  / EQ9BE 	EQI9B  / EQI9BE 
EQ9M  / EQ9CM 	EQI9C  / EQI9M 
EQ9CB  / EQ9OB 	EQI9CM  / EQI9CB 
EQ9G 	EQI90M  / EQI90B 
	EQI9G 

a: 12 mm

EQ12B  / EQ12BE 	EQI12B  / EQI12BE 
EQ12C  / EQ12M 	EQI12C  / EQI12M 
EQ12CM  / EQ12CB 	EQI12CM  / EQI12CB 
EQ120M  / EQ120B 	EQI120M  / EQI120B 
EQ12G 	EQI12G 

**El color es a modo referencial. Vea la CARTA DE COLORES, pag. 94*
**The colour is a referential one. See the colour chart, page 94*



GUARDACANTO NUEVO ACERO

EDGE PROTECTION NEW STEEL

Este guardacanto cumple la misma función del tradicional con el plus de que su avanzado diseño cubre mejor el cerámico y la esquina a proteger, dando una terminación moderna a esquinas de ambientes públicos, baños y cocinas. Se presenta en acero inoxidable y además en bronce laminado.

This Edge protection functions in the same manner as the traditional one with the plus of its advanced design which covers the ceramics and corner better, giving a modern termination to corners of public places, toilets and kitchens. It appears in stainless steel and also in laminated bronze as of request.

© Todos los derechos reservados por Metalpint SRL / All rights reserved

REFERENCIAS / REFERENCES

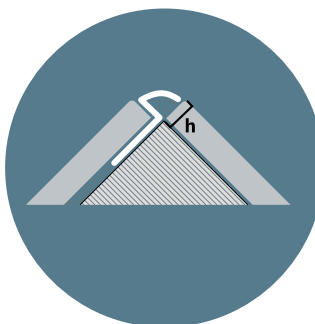
PLANO DE CORTE / CUTTING PLANE

Indicadores / Indicators:

a: ancho, width

h: alto, height

L: largo, length



MATERIAL Y MEDIDAS / MATERIAL AND MEASUREMENT



CODIGOS Y TERMINACION / CODES AND TERMINATION

Acero Inoxidable, Acero Inoxidable




a: 6 mm

C213E  / C213B  / C213D 

a: 9 mm

C214E  / C214B  / C214D 

a: 12 mm

C215E  / C215B  / C215D 

a: 15 mm

C217E  / C217E  / C217D 

L: 2500 mm

*Bronce laminado a pedido / *Laminated bronze on demand

*El color es a modo referencial. Vea la CARTA DE COLORES, pag. 94

*The colour is a referential one. See the colour chart, page 94



GUARDACANTO PVC

EDGE PROTECTION PVC

El guardacanto de PVC es el producto más económico de los guardacantos. Su uso es casi exclusivo para paredes, y al mismo tiempo su función es proteger las esquinas de golpes y roturas. Disponibles en gama de colores: básicos, noa y kids y en todas sus medidas de 6mm, 9mm, 12mm y 15mm.

The Edge protection PVC is the most economic product of the edge protections. Its use is almost exclusive for walls, and at the same time its function is to protect the corners of breakings and bangs. It is available in colour ranges: Basicos, Noa and kids and in all its measurements of 6mm, 9mm, 12mm and 15mm.

© Todos los derechos reservados por Metalpint SRL / All rights reserved

REFERENCIAS / REFERENCES

PLANO DE CORTE / CUTTING PLANE

Indicadores / Indicators:

a: ancho, width

h: alto, height

L: largo, length



MATERIAL Y MEDIDAS / MATERIAL AND MEASUREMENT

CODIGOS Y TERMINACION / CODES AND TERMINATION

PVC, PVC

a: 6 mm

L: 2500 mm

LINEA BASICOS® / LINE BASICOS®

E021  / E022  / E023  / E024  / E025 

E030  / E036  / E037  / E038 

LINEA NOA® / LINE NOA®

E026  / E031  / E032  / E033  / E034 

E039  / E040 

LINEA KIDS® / LINE KIDS®

E027  / E028  / E029  / E035 



MATERIAL Y MEDIDAS / MATERIAL AND MEASUREMENT

CODIGOS Y TERMINACION / CODES AND TERMINATION

PVC, PVC

a: 9 mm
L: 2500 mm

LINEA BASICOS® / LINE BASICOS®

E001  / E002  / E003  / E004  / E005 
E010  / E016  / E017  / E018 

LINEA NOA® / LINE NOA®










E006  / E011  / E012  / E013  / E014 
E019  / E020 

LINEA KIDS® / LINE KIDS®

E211  / E212  / E213  / E214  / E215 
E216  / E217  / E218  / E219 

a: 12 mm
L: 2500 mm

LINEA BASICOS® / LINE BASICOS®

E012001  / E012002  / E012003  / E012004 
E012005  / E012010  / E012016  / E012017 
E012018 

LINEA NOA® / LINE NOA®

E012006  / E012011  / E012012  / E012013 
E012014  / E012019  / E012020 

LINEA KIDS® / LINE KIDS®

E222  / E223  / E224  / E225  / E226 
E227  / E228  / E219 

*El color es a modo referencial. Vea la CARTA DE COLORES, pag. 94
*The colour is a referential one. See the colour chart, page 94

OTROS USOS / OTHER USES:





GUARDACANTO TRADICIONAL

EDGE PROTECTION TRADITIONAL STEEL

Otorga máxima protección a esquinas de paredes revestidas con cerámicos dando a su vez una magnífica terminación brillante y duradera. También podés pedirlo en bronce laminado, y sus medidas disponibles son 6mm, 9mm, 12mm y 15mm.

It provides the highest protection to corners of walls covered with ceramics giving at the same time a magnificent, glossy and durable termination. You can also request for it in laminated bronze. Its available measurements are 6mm, 9mm, 12mm and 15mm.

© Todos los derechos reservados por Metalpint SRL / All rights reserved

REFERENCIAS / REFERENCES

PLANO DE CORTE / CUTTING PLANE

Indicadores / Indicators:

a: ancho, width

h: alto, height

L: largo, length



MATERIAL Y MEDIDAS / MATERIAL AND MEASUREMENT

CODIGOS Y TERMINACION / CODES AND TERMINATION

Acero Inoxidable, Stainless Steel

a: 6 mm

C206E / C206B / C206D

a: 9 mm

C2E / C2B / C2D

a: 12 mm

C212E / C212B / C212D

a: 15 mm

C216E / C216E / C216D

L: 2500 mm

**Bronce laminado a pedido / *Laminated bronze on demand*

**El color es a modo referencial. Vea la CARTA DE COLORES, pag. 94*

**The colour is a referential one. See the colour chart, page 94*

OTROS USOS / OTHER USES:





MOLDURA ESQUINERO

CORNER COVER TRIM

Es una moldura exclusiva de acero inoxidable, diseñada especialmente tanto para hogares como para grandes espacios tales como: palieres, recepciones, salones multiusos, etc. Además de cumplir la función de esquinero embellece tus espacios.

It is an exclusive trim of stainless steel designed specially not only for homes but for spacious places such as: paliers, receptions, saloons with multiple uses, etc. Apart from functioning as a corner, it embellishes your spaces.

© Todos los derechos reservados por Metalpint SRL / All rights reserved

REFERENCIAS / REFERENCES


PLANO DE CORTE / CUTTING PLANE

Indicadores / Indicators:

a: ancho, width

h: alto, height

L: largo, length



MATERIAL Y MEDIDAS / MATERIAL AND MEASUREMENT

CODIGOS Y TERMINACION / CODES AND TERMINATION

Acero Inoxidable, Stainless Steel

a x h: 50 x 11 mm
L: 2500 mm

C5E  / C5B  / C5R  / C5D 

*Bronce laminado a pedido / *Laminated bronze on demand

*El color es a modo referencial. Vea la CARTA DE COLORES, pag. 94

*The colour is a referential one. See the colour chart, page 94



© Todos los derechos reservados por Metalpint SRL / All rights reserved

PERFIL L

L PROFILE

Sirve para utilizar como listel o guarda en pisos, paredes y/o escaleras por lo que es uno de los productos más versátiles y funcionales. Da una sutil terminación en paredes, pisos o escaleras revestidas con cerámicos y podés pedirlo de acero inoxidable en medidas estándar y en aluminio 10 y 12mm. Si necesitás un producto más decorativo, el Perfil L Flex® es la solución.

It can be used as a listel or floor border, walls and/or stairs and thus, it is one of the most versatile and functional products. It provides a subtle termination for walls, floors or stairs covered with ceramics and you can request for it in stainless steel of standard measurements and in aluminium 10 and 12mm. If you need a more decorative product, the profile L Flex is the solution

REFERENCIAS / REFERENCES

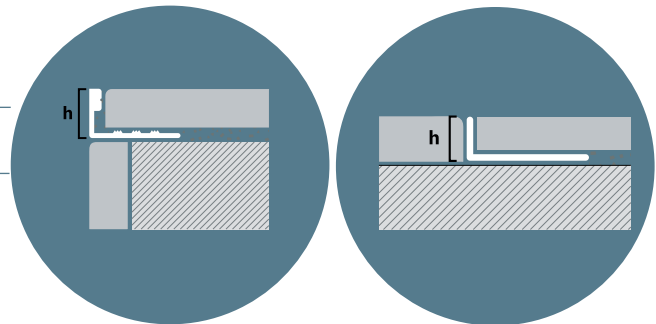
PLANO DE CORTE / CUTTING PLANE

Indicadores / Indicators:

a: ancho, width

h: alto, height

L: largo, length



MATERIAL Y MEDIDAS / MATERIAL AND MEASUREMENT

CODIGOS Y TERMINACION / CODES AND TERMINATION

Aluminio, Aluminum

a: 10 mm
L: 2500 mm

A3 / A3B / A3BE / A3C
A3G / A3M / A3N / A3060
A3070 / A3071 / A3080 / A3090

a: 12 mm
L: 2500 mm



















A312 / A3B12 / A3BE12 / A3C12
A3G12 / A3M12 / A3N12 / A306012
A307012 / A307112 / A308012 / A309012

*Bronce laminado a pedido / *Laminated bronze on demand

*El color es a modo referencial. Vea la CARTA DE COLORES, pag. 94

*The colour is a referential one. See the colour chart, page 94



MATERIAL Y MEDIDAS / MATERIAL AND MEASUREMENT		CODIGOS Y TERMINACION / CODES AND TERMINATION					
Acero Inoxidable, Stainless Steel	a: 8 mm	C3E		/ C3B		/ C3D	
	a: 10 mm	C310E		/ C310B		/ C310D	
	a: 12 mm	C312E		/ C312B		/ C312D	
	a: 15	C315E		/ C315B		/ C315D	
	a: 22 mm	C322E		/ C322B		/ C322D	
	a: 35mm	C335E		/ C335B		/ C335D	
	L: 2500 mm						


**Bronce laminado a pedido / *Laminated bronze on demand*

**El color es a modo referencial. Vea la CARTA DE COLORES, pag. 94*

**The colour is a referential one. See the colour chart, page 94*

OTROS USOS / OTHER USES:





TAPACANTO ALUMINIO BISELADO

EDGE BANDING BEVELLED ALUMINIUM

Este perfil está fabricado en aluminio con diseño biselado que permite una mayor adhesión al revestimiento. Medida estándar de 16 x 16mm y en un amplia gama de colores anodizados y pintados. Opción: Tapacantos de acero. Ver Soluciones para Escaleras. página 37.

This profile is manufactured in aluminium with bevelled design what permits a greater adherence to the tile. Standard measurements of 16 x 16mm and in a wide range of anodized colours and painted. Option: Edgebanding of steel. See solutions for stairs. Page: 37.

© Todos los derechos reservados por Metalpint SRL / All rights reserved

REFERENCIAS / REFERENCES

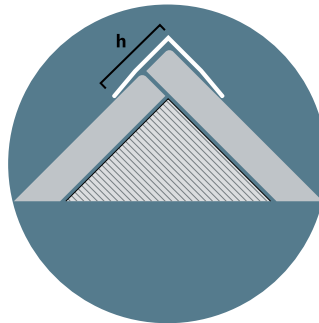
PLANO DE CORTE / CUTTING PLANE

Indicadores / Indicators:

a: ancho, width

h: alto, height

L: largo, length



MATERIAL Y MEDIDAS / MATERIAL AND MEASUREMENT

Aluminio, Aluminium
a x h: 16 x 16 mm
L: 2500 mm

CODIGOS Y TERMINACION / CODES AND TERMINATION

PINTADOS / PINTED

A1 / A1B / A1BE / A1C / A1G
A1M / A1N

ANODIZADOS / ANODIZED

A1060 / A1070 / A1071 / A1080
A1090

*El color es a modo referencial. Vea la CARTA DE COLORES, pag. 94
*The colour is a referential one. See the colour chart, page 94

OTROS USOS / OTHER USES:





TAPACANTO PVC

EDGE BANDING PVC

Es uno de los ángulos más utilizados en la etapa post revestimientos y da una terminación prolija a una pared, escalón o esquina. Además es de fácil colocación ya que solo se fija con pegamento o cemento de contacto sobre la superficie bien limpia y seca. Este modelo está hecho de PVC y viene en variedad de colores.

It is one of the most utilized angles in post-covering and it brings a neat termination to a wall, step or corner. Besides, it is easy to put since it can only be stuck with glue or contact concrete over a very clean and dry surface. This model is made from PVC and it appears in a variety of colours.

© Todos los derechos reservados por Metalpint SRL / All rights reserved

REFERENCIAS / REFERENCES

PLANO DE CORTE / CUTTING PLANE

Indicadores / Indicators:

a: ancho, width

h: alto, height

L: largo, length











MATERIAL Y MEDIDAS / MATERIAL AND MEASUREMENT

CODIGOS Y TERMINACION / CODES AND TERMINATION

PVC, PVC

a x h: 16 x 16 mm
L: 2500 mm

LINEA BASICOS® / LINE BASICOS®

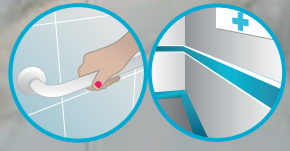
ET001  / ET002  / ET003  / ET004  / ET005 
ET010  / ET016  / ET017  / ET018 


LINEA NOA® / LINE NOA®

ET006  / ET011  / ET012  / ET013  / ET014 
ET019  / ET020 

*El color es a modo referencial. Vea la CARTA DE COLORES, pag. 94

*The colour is a referential one. See the colour chart, page 94






SOLUCIONES SANITARIAS ASAMET®
SANITARIES SOLUTIONS ASAMET®

Presentamos nuestra marca compuesta por perfiles y accesorios. Dentro de la línea Asamet® podés encontrar modelos de asas y barrales fabricados en Acero Inoxidable calidad AISI 304, en acabado esmerilado o pulido brillante, especialmente diseñados para ayudar a ancianos, niños y personas con capacidades disminuidas para desenvolverse de manera ágil y segura en baños y toillettes. También contamos con gran variedad de zócalos sanitarios que hacen que las esquinas queden curvas lo que facilita su limpieza, además de Guardacamillas/Guardapared, y toalleros. Descubrilos uno a uno.

We present our brand made up of profiles and accessories. Within the Asamet® line you can find handles and banisters models manufactured in stainless steel 304 AISI quality in frosted finish or brilliant polishing specially designed to help the elderly, children and people with difficulty to manage themselves in an agile and safe way in bathrooms and toilets. In addition, a great variety of available sanitary skirting boards make corners remain curved what facilitates its cleaning apart from faucet/wall protection and towel racks. Discover them one by one.





© Todos los derechos reservados por Metalpint SRL / All rights reserved

ASA ANGULAR 135°

ANGLED HANDLE 135°

Asa o agarradera de 135° ideal para colocar en baños que requieren asistencia, por eso se recomienda cerca de inodoros o bañeras. Se presenta en Acero Inoxidable con tapa roscada de bronce, perfecta para prevenir el envejecimiento. La versión de hierro pintado color blanco viene con tapa a presión y la base tiene perforaciones para atornillar en la pared. Es de muy fácil colocación.

Handle or grip of 135° ideal to put in bathrooms that require assistance. That is the reason why its use is recommended near toilets or in baths. It comes in stainless steel with bronze screw cap ideal to prevent ageing. In addition, the iron version painted white comes with a pressure cap. The base has perforations to nail to the wall. It is easy to apply.





REFERENCIAS / REFERENCES

	a: ancho, width
Indicadores / Indicators:	h: alto, height
	L: largo, length

MATERIAL Y MEDIDAS / MATERIAL AND MEASUREMENT

CODIGOS Y TERMINACION / CODES AND TERMINATION:

With cap / With bronze screw cap chrome

Acero Inoxidable, Stainless Steel	a x h: 350 x 350	S306 / S706 con Tapa / S706R con Tapa Rosca de Bronce Cromado 
	a x h: 500 x 500	S307 / S707 con Tapa / S707R con Tapa Rosca de Bronce Cromado 
Hierro, Iron	a x h: 350 x 350	S106 / S506 con Tapa 
	a x h: 500 x 500	S107 / S507 con Tapa 

*El color es a modo referencial. Vea la CARTA DE COLORES, pag. 94

*The colour is a referential one. See the colour chart, page 94

* See the different covers, page 71



© Todos los derechos reservados por Metalpint SRL / All rights reserved

ASA ANGULAR 90°

ANGLED HANDLE 90°

Asa o agarradera de 90° ideal para colocar en bañeras y para familias con chicos o bien con personas de la tercera edad que necesitan sostenerse en la ducha. Se presenta en Acero Inoxidable con tapa roscada de bronce, perfecta para prevenir el envejecimiento. La versión de hierro pintado color blanco viene con tapa a presión y la base tiene perforaciones para atornillar en la pared. Es de fácil colocación.

Handle or grip of 90° ideal to put in tubs, especially for families with children or elderly people that need to keep safe while having a shower. It comes in stainless steel with bronze screw cap, ideal to prevent ageing. In addition, the iron version painted white comes with a pressure cap. The base has perforations to nail to the wall. It is easy to apply.

REFERENCIAS / REFERENCES

Indicadores / Indicators:	a: ancho, width
	h: alto, height
	L: largo, length

MATERIAL Y MEDIDAS / MATERIAL AND MEASUREMENT		CODIGOS Y TERMINACION / CODES AND TERMINATION:	
Acero Inoxidable, Stainless Steel	a x h: 350 x 350	S309 / S708 con Tapa / S708R con Tapa Rosca de Bronce Cromado	
	a x h: 500 x 500	S310 / S709 con Tapa / S709R con Tapa Rosca de Bronce Cromado	
Hierro, Iron	a x h: 350 x 350	S109 / S509 con Tapa	
	a x h: 500 x 500	S110 / S510 con Tapa	

*El color es a modo referencial. Vea la CARTA DE COLORES, pag. 94

*The colour is a referential one. See the colour chart, page 94

* See the different covers, page 71



© Todos los derechos reservados por Metalpint SRL / All rights reserved

ASA CURVA

CURVED HANDLE

Asa o agarradera multiuso que puede utilizarse hasta como toallero; ideal para colocar en cualquier baño donde se quiera brindar asistencia, cerca de inodoros, bidets o bañeras. Contamos con muchas opciones de largos en terminación de Acero Inoxidable o hierro pintado de blanco, y 3 versiones de tapas: base, tapa a presión y tapa de bronce enroscada.

This Handle or grip of multiple uses can be used even as a towel rack. It is ideal to put in any bathroom where you want to give assistance, near toilets, bidets or baths. It comes with many versions of lengths in stainless steel termination or iron painted white plus the three cap options: base, with pressure cap or bronze screw cap.

REFERENCIAS / REFERENCES

	a: ancho, width
Indicadores / Indicators:	h: alto, height
	L: largo, length

MATERIAL Y MEDIDAS / MATERIAL AND MEASUREMENT

CODIGOS Y TERMINACION / CODES AND TERMINATION:

Acero Inoxidable, Stainless Steel

a: 300 mm

S302



a: 400 mm

S303



a: 600 mm

S304



a: 800 mm

S305



Hierro, Iron

a: 300 mm

S102



a: 400 mm

S103



a: 600 mm

S104



a: 800 mm

S105



*El color es a modo referencial. Vea la CARTA DE COLORES, pag. 94

*The colour is a referential one. See the colour chart, page 94



ASA REBATIBLE

HINGED HANDLE

Asa o agarradera especialmente diseñada para colocar en lugares públicos con mayor resistencia que un asa regular. Se coloca al lado del inodoro y se pliega hacia arriba cuando no está en uso. Viene en distintos largos en terminación Acero Inoxidable o hierro pintado de blanco con o sin porta-rollo.

Handle or grip especially designed to apply in public places. Greater resistance than a regular handle. It is put next to the toilet and it is folded up when it is not in use. Length options in stainless steel terminations or iron painted white with or without toilet roll holder.

© Todos los derechos reservados por Metalpint SRL / All rights reserved

REFERENCIAS / REFERENCES

	a: ancho, width
Indicadores / Indicators:	h: alto, height
	L: largo, length

MATERIAL Y MEDIDAS / MATERIAL AND MEASUREMENT

CODIGOS Y TERMINACION / CODES AND TERMINATION:

Acero Inoxidable, Stainless Steel

Diámetro: 25 mm

With roll holder / W/O roll holder

L: 600 mm

S134 con portarrollo / S132 sin portarrollo



L: 700 mm

S121 con portarrollo / S130 sin portarrollo



Hierro, Iron

Diámetro: 32 mm

L: 600 mm

S131 con portarrollo / S133 sin portarrollo



L: 700 mm

S125 con portarrollo / S129 sin portarrollo



*El color es a modo referencial. Vea la CARTA DE COLORES, pag. 94

*The colour is a referential one. See the colour chart, page 94



© Todos los derechos reservados por Metalpint SRL / All rights reserved

ASIENTO PARA BAÑERA

STAND UP BATH

Asiento de apoyo especialmente diseñado y realizado para ser usado en la bañera. Totalmente fabricado en Acero Inoxidable. Su diseño lo hace cómodo y seguro, sobretodo para personas mayores.

Stand-up seats specially designed and developed to be used in the bath. It is completely manufactured in stainless steel. Its design makes it comfortable and safe, especially for the elderly.

REFERENCIAS / REFERENCES

	a: ancho, width
Indicadores / Indicators:	h: alto, height
	L: largo, length

MATERIAL Y MEDIDAS / MATERIAL AND MEASUREMENT

Acero Inoxidable, Stainless Steel a x h: 730 x 240

CODIGOS Y TERMINACION / CODES AND TERMINATION:

S314

**El color es a modo referencial. Vea la CARTA DE COLORES, pag. 94*

**The colour is a referential one. See the colour chart, page 94*



BARRAL LIVE IN

BANISTER LINE LIVE IN

Asamet® presenta su nueva línea habitacional de barrales. Esta nueva línea cuenta con tapas que cubren los tornillos y consiguen una estética más acorde a ambientes de hogares y oficinas. En la línea de hierro pintado, viene disponible con tapa a presión y en Acero Inoxidable con tapa a rosca de bronce.

Stand-up seats specially designed and developed to be used in the bath. It is completely manufactured in stainless steel. Its design makes it comfortable and safe, especially for the elderly.

© Todos los derechos reservados por Metalpint SRL / All rights reserved









REFERENCIAS / REFERENCES

	a: ancho, width
Indicadores / Indicators:	h: alto, height
	L: largo, length

MATERIAL Y MEDIDAS / MATERIAL AND MEASUREMENT

CODIGOS Y TERMINACION / CODES AND TERMINATION:

With cap / With bronze screw cap chrome

Acero Inoxidable, Stainless Steel	a: 300 mm	S702 con Tapa / S702R con Tapa Rosca de Bronce Cromado 
	a: 450 mm	S703 con Tapa / S703R con Tapa Rosca de Bronce Cromado 
	a: 600 mm	S704 con Tapa / S704R con Tapa Rosca de Bronce Cromado 
	a: 800 mm	S705 con Tapa / S705R con Tapa Rosca de Bronce Cromado 
Hierro, Iron	a: 300 mm	S502 con Tapa 
	a: 450 mm	S503 con Tapa 
	a: 600 mm	S504 con Tapa 
	a: 800 mm	S505 con Tapa 

*El color es a modo referencial. Vea la CARTA DE COLORES, pag. 94

*The colour is a referential one. See the colour chart, page 94

* See the different covers, page 71



© Todos los derechos reservados por Metalpint SRL / All rights reserved

BARRAL SAFETY

BANISTER SAFETY

Productos exclusivos de Asamet® fabricados en Acero Inoxidable y PVC. Ideales para colocar en cualquier baño donde se quiera brindar asistencia, así como cerca de inodoros, bidets o bañeras. Ofrecen un resultado sanitario, fuerte y resistente para permitir que el agarre sea antideslizante.

Exclusive Asamet® products manufactured in stainless steel and PVC. Ideal to apply in any bathroom where you want to give assistance, near toilets, bidets or baths. It offers a strong and resistant sanitary result to permit the grip to be non-slip.

REFERENCIAS / REFERENCES

	a: ancho, width
Indicadores / Indicators:	h: alto, height
	L: largo, long

MATERIAL Y MEDIDAS / MATERIAL AND MEASUREMENT

Acero Inoxidable + PVC,
Stainless Steel + PVC

L: 300 mm

CODIGOS Y TERMINACION / CODES AND TERMINATION:

S602 +

*El color es a modo referencial. Vea la CARTA DE COLORES, pag. 94

*The colour is a referential one. See the colour chart, page 94

DIFERENTES TAPAS / DIFFERENT COVERS



SIN TAPA / W/O CAP



CON TAPA A PRESION / WITH PRESSURE CAP



Sólo en barrales de Acero Inox.
Only in stainless steel banisters.

CON TAPA ENROSCADA DE
BRONCE CROMADO / WITH
BRONZE SCREW CAP CHROME



BARRAL SUJETADOR

BARRAL HOLDER

Producto exclusivo de Asamet®, fabricado en Acero Inoxidable natural o pintado en blanco, diseñado para colocar entre pared y piso. Es ideal para baños de lugares públicos y se presenta con tapa de bronce roscada o en hierro pintado con tapa a presión. De fácil colocación, se fija a la pared con los tornillos.

Exclusive Asamet® product manufactured in stainless steel or painted white, designed to put between wall-floor. It is ideal for bathrooms of public spaces. It comes with bronze screw cap and in iron painted with pressure cap. Its easy application permits to fix it to the wall with nails.

© Todos los derechos reservados por Metalpint SRL / All rights reserved

REFERENCIAS / REFERENCES

Indicadores / Indicators:	a: ancho, width
	h: alto, height
	L: largo, length

MATERIAL Y MEDIDAS / MATERIAL AND MEASUREMENT

Acero Inoxidable, Stainless Steel

a: 700 mm


Hierro, Iron

a: 700 mm

CODIGOS Y TERMINACION / CODES AND TERMINATION:

S127 con Tapa  / With cap

S127R con Tapa Rosca de Bronce Cromado  / With bronze screw cap chrome

S126 

*El color es a modo referencial. Vea la CARTA DE COLORES, pag. 94

*The colour is a referential one. See the colour chart, page 94

* See the different covers, page 71



© Todos los derechos reservados por Metalpint SRL / All rights reserved

SILLA REBATIBLE

HINGED CHAIR

Es el complemento ideal para usar en la bañera o ducha y su uso es casi exclusivo para ancianos, personas minusválidos y niños. Su sistema de plegado hace que no ocupe lugar cuando no está siendo utilizado. Para su colocación, se presenta con tornillos y tuercas de Acero Inoxidable.

It is the ideal complement to use in the bath or shower. Its use is almost exclusive for the elderly, children and handicapped people. Thanks to its folding system, it does not occupy space when it is not used. It comes with nails and stainless steel nuts for its application.

REFERENCIAS / REFERENCES

	a: ancho, width
Indicadores / Indicators:	h: alto, height
	L: largo, length


MATERIAL Y MEDIDAS / MATERIAL AND MEASUREMENT

CODIGOS Y TERMINACION / CODES AND TERMINATION:

Acero Inoxidable, Stainless Steel a x h: 350 x 250

S313 

Alumino, Aluminium a x h: 350 x 250

S118 

*El color es a modo referencial. Vea la CARTA DE COLORES, pag. 94

*The colour is a referential one. See the colour chart, page 94



[LINEA MINIMAL] by **asamet**®



TOALLERO

TOWEL RACK

Toallero de pared, fabricado en Acero Inoxidable calidad 304. Es de muy fácil colocación, sólo presentarlo, realizar los agujeros en la pared y finalmente ajustar con los tornillos.

Wall towel rack, manufactured with stainless steel quality 304. Its installation is very easy; you just present it, make the holes on the wall and adjust with the screws.

© Todos los derechos reservados por Metalpint SRL / All rights reserved

REFERENCIAS / REFERENCES

Indicadores / Indicators:	a: ancho, width
	h: alto, height
	L: largo, length

MATERIAL Y MEDIDAS / MATERIAL AND MEASUREMENT



Acero Inoxidable, Stainless Steel L x a x h: 520 x 200 x 300

CODIGOS Y TERMINACION / CODES AND TERMINATION:

TM002

**El color es a modo referencial. Vea la CARTA DE COLORES, pag. 94*

**The colour is a referential one. See the colour chart, page 94*



ZÓCALO 1 y 2 ALETAS, ACERO

SOCLE 1 AND 2 FINS

Zócalo 1 Aleta: Zócalo de Acero Inoxidable que se coloca simultáneamente con los revestimientos y es ideal cuando se busca dar una terminación sanitaria a la unión entre pared y techo, o entre piso y pared. En acabado brillante o esmerilado es un accesorio ideal como rinconero interno.

Zócalo 2 Aletas: Zócalo de Acero Inoxidable que se coloca simultáneamente con los revestimientos, ya que son dos aletas que se colocan simultáneamente con los revestimientos y se utilizan en uniones de piso y pared, o como rinconeros entre dos paredes. Es un accesorio ideal como rinconero interno.

Zócalo 1 Aleta: Stainless steel socle that is put simultaneously with the tiles and is ideal when you want to give a sanitary termination to the joint between the wall and the roof or between the floor and the wall. In glossy finish or frosted. Ideal accessory as an internal corner cover.

Zócalo 2 Aletas: Stainless steel socle that is put simultaneously with the tiles. They are two wings that are put simultaneously with the tiles and are used in joints of floor and wall or as a corner covers between two walls. Ideal accessory as an internal corner cover.

© Todos los derechos reservados por Metalpint SRL / All rights reserved

REFERENCIAS / REFERENCES

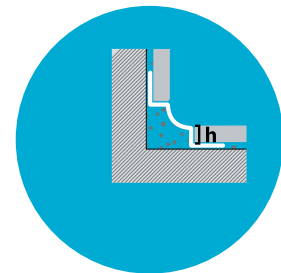
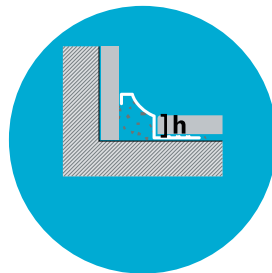
PLANO DE CORTE / CUTTING PLANE

Indicadores / Indicators:

a: ancho, width

h: alto, height

L: largo, length



MATERIAL Y MEDIDAS / MATERIAL AND MEASUREMENT

CODIGOS Y TERMINACION / CODES AND TERMINATION

Acero Inoxidable, Stainless Steel

1 ALETA / SOCLE 1

a: 25 mm / C040E / C040B

L: 2500 mm

2 ALETAS / SOCLE 2

a: 30 mm / C031E / C031B

L: 2500 mm

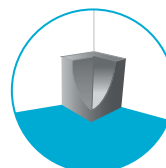
COMPLEMENTOS / COMPLEMENTS

RINCONERO / CORNER COVER

Aluminio, Aluminium


1 ALETA / SOCLE 1 FIN

EQI040



2 ALETAS / SOCLE 2 FIN

EQI031





ZÓCALO ALUMINIO

SOCLE ALUMINIUM

Zócalo de Aluminio de 30mm de radio que se utiliza para dar terminación a paredes con cerámicos de 10mm de alto; recomendado para revestimientos en pared-techo. Disponible en la gama de colores anodizados.

Aluminium socle of 30 mm radius that is used to give termination to walls with ceramics of 10 mm high, recommended for tiles on wall-roof. Available in anodized colour palette.

© Todos los derechos reservados por Metalpint SRL / All rights reserved

REFERENCIAS / REFERENCES

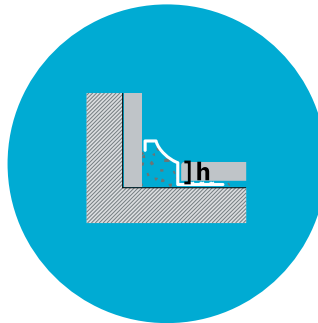
PLANO DE CORTE / CUTTING PLANE

Indicadores / Indicators:

a: ancho, width

h: alto, height

L: largo, length












MATERIAL Y MEDIDAS / MATERIAL AND MEASUREMENT

Aluminio, Aluminium

a: 15 mm
L: 2500 mm

CODIGOS Y TERMINACION / CODES AND TERMINATION

A5  / A5B  / A5BE  / A5G  / A5M 
A5060  / A5070  / A5080  / A5090 

*El color es a modo referencial. Vea la CARTA DE COLORES, pag. 94

*The colour is a referential one. See the colour chart, page 94



© Todos los derechos reservados por Metalpint SRL / All rights reserved

ZÓCALO KURVE® + Accesorios

SOCLE KURVE® + COMPLEMENTS

Este modelo, diseñado para ser colocado una vez instalados los revestimientos, es perfecto para uniones entre pisos y paredes. Es apto para lugares que requieren cierto tipo de normas sanitarias como laboratorios, empresas de alimentos, entre otros. Los complementos ideales de este Zócalo son los esquineros y rinconeros, perfectos para lograr una terminación perfecta evitando el corte en diagonal del perfil.

This model is designed to be used once the tiles are put and is perfect for joints between floors and walls. It is prepared to put in places that require some kind of sanitary norm such as labs, food industries, etc. Ideal complement of the Kurve base.

Corner covers ideal to get a perfect termination avoiding a diagonal cut of the profile.

REFERENCIAS / REFERENCES

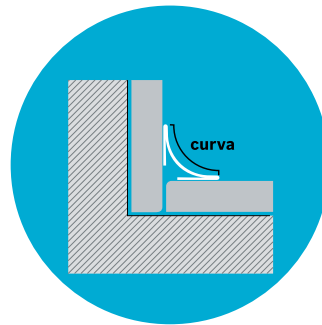
PLANO DE CORTE / CUTTING PLANE

Indicadores / Indicators:

a: ancho, width

h: alto, height

L: largo, long



MATERIAL Y MEDIDAS / MATERIAL AND MEASUREMENT

CODIGOS Y TERMINACION / CODES AND TERMINATION

Acero Inoxidable, Stainless Steel
a: 50 mm
L: 2500 mm

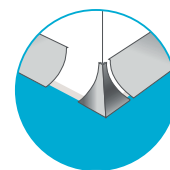
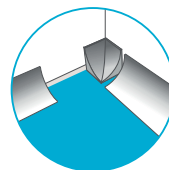
CK55E  / CK55B 

*El color es a modo referencial. Vea la CARTA DE COLORES, pag. 94

*The colour is a referential one. See the colour chart, page 94

ACCESORIOS Y COMPLEMENTOS / ACCESSORIES AND COMPLEMENTS

RINCONERO y ESQUINERO PARA ZOCALO
CORNER COVER OF SOCLE KURVE®



Aluminio, Aluminum

EQK  ó  / EQKX  ó 



© Todos los derechos reservados por Metalpint SRL / All rights reserved

GUARDACAMILLA / GUARDAPARED

STRETCHER PROTECTION / WALL PROTECTION

Este Guardacamilla sanitario es la solución ideal para cubrir las paredes de los pasillos de hospitales, clínicas y geriátricos. Previene que los roces y golpes de camillas, carros o sillas de ruedas puedan provocar roturas en paredes. Diseñado con base de Aluminio y goma de PVC, es totalmente sanitario, fácil de colocar y duradero; viene disponible en goma blanca, gris y negra.

This sanitary stretcher protection is the ideal solution to cover walls of corridors. It prevents bumps from stretchers, wheelchairs and carts from causing crackings on the walls. It is ideal to be used in hospitals, clinics, homes for the elderly. Designed with an aluminium base and PVC rubber, is totally sanitary, easy to put and durable. Available in various rubber colours: White, grey, black.

REFERENCIAS / REFERENCES

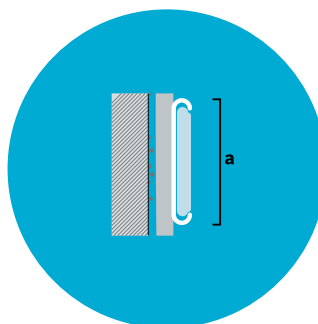
PLANO DE CORTE / CUTTING PLANE

Indicadores / Indicators:

a: ancho, width

h: alto, height

L: largo, length



MATERIAL Y MEDIDAS / MATERIAL AND MEASUREMENT

CODIGOS Y TERMINACION / CODES AND TERMINATION:

Aluminio + PVC,
Aluminium + PVC

a: 70 mm

AE1N + / AE1G + / AE1B +

LINEA KIDS® / LINE KIDS®

GK11 + / GK12 + / GK13 +

GK14 + / GK15 + / GK16 +

GK17 + / GK18 + / GK19 +

*El color es a modo referencial. Vea la CARTA DE COLORES, pag. 94

*The colour is a referential one. See the colour chart, page 94







SOLUCIONES PARA UNIONES Y TERMINALES
SOLUTIONS FOR JOINTS AND TERMINALS

Siempre surgen problemas a la hora de dividir o dar terminaciones a pisos revestidos con porcelanatos, cerámicos, piso flotante, alfombra y otros revestimientos; por esto diseñamos perfiles para pisos que brindan terminaciones prolijas, además de embellecer y evitar roturas, desgastes y accidentes.

It is common for problems to arise when it comes to dividing or giving terminations to floors covered with porcelain, ceramics, floating floor, carpet and other tiles, that is the reason why we design terminations for floors that offer neat terminations apart from embellishing and preventing cracks, wear and accidents.





ENCASTRE DE PISO

FLOOR FITTING

Moldurade acero inoxidable ideal para darle una terminación al piso flotante que se coloca encastrándolo en la misma. Actúa también como junta de dilatación y es ideal para lucir un piso bien colocado y sin zócalo.

Stainless steel trim ideal to give the floating floor a termination that is fitted into it. It also works as a dilatation joint and it is ideal to have a very well put floor and without socle.

© Todos los derechos reservados por Metalpint SRL / All rights reserved

REFERENCIAS / REFERENCES

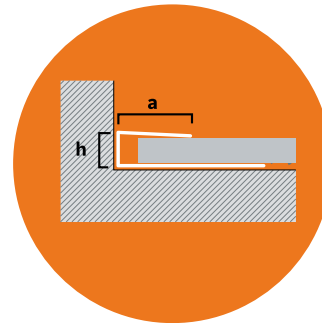
PLANO DE CORTE / CUTTING PLANE

Indicadores / Indicators:

a: ancho, width

h: alto, height

L: largo, length



MATERIAL Y MEDIDAS / MATERIAL AND MEASUREMENT

CODIGOS Y TERMINACION / CODES AND TERMINATION:

Acero Inoxidable, Stainless Steel

a x h: 8 x 12 mm

C185E 

a x h: 35 x 10 mm

C9E 

L: 2500 mm

Aluminio, Aluminium

a x h: 8 x 12 mm

A185 

L: 2500 mm

**Bronce laminado a pedido / *Laminated bronze on demand*

**El color es a modo referencial. Vea la CARTA DE COLORES, pag. 94*

**The colour is a referential one. See the colour chart, page 94*



JUNTA DE DILATACIÓN A+P

MOVEMENT JOINT PROFILE A+P

Recomendada para suelos de poca exposición y resistencia, la estructura de Aluminio troquelada en la zona de apoyo permite una excelente fijación al suelo. La parte central elástica está fabricada en goma intercambiable que puede sustituirse en cualquier momento y asegura el movimiento de la dilatación y contracción de la junta. Podés conseguirla en varios colores.

It is recommended for floors of little exposition and resistance. Its aluminium structure and die-cutting on the base permits an excellent fixing to the floor. The elastic central part is manufactured in changeable rubber that can be substituted at any moment. It comes in many colours and it guarantees the movement between the dilatation and contraction of the joint.

© Todos los derechos reservados por Metalpint SRL / All rights reserved

REFERENCIAS / REFERENCES

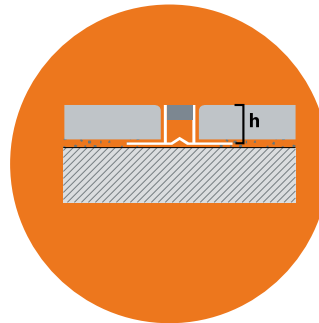
PLANO DE CORTE / CUTTING PLANE

Indicadores / Indicators:

a: ancho, width

h: alto, height

L: largo, length



MATERIAL Y MEDIDAS / MATERIAL AND MEASUREMENT

CODIGOS Y TERMINACION / CODES AND TERMINATION

Aluminio + PVC,
Aluminium + PVC

a x h: 12,5 x 12,5 mm
L: 2500 mm

A410N  + 

*El color es a modo referencial. Vea la CARTA DE COLORES, pag. 94

*The colour is a referential one. See the colour chart, page 94



JUNTA DE DILATACIÓN PVC

PVC DILATATION JOINT

Es ideal para colocar en suelos terminados con cerámicos o pisos vinílicos. Está adaptada para tránsito peatonal cuya junta es necesaria para evitar roturas en los pisos.

PVC joint is ideal to put in floors terminated with ceramics or vinyl floors. It is adapted to pedestrian transit whose joint is necessary to prevent cracking.

© Todos los derechos reservados por Metalpint SRL / All rights reserved

REFERENCIAS / REFERENCES

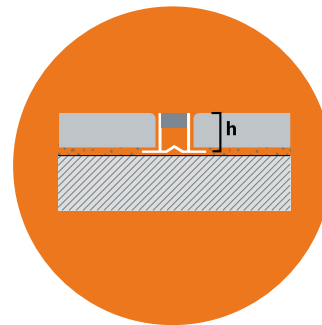
PLANO DE CORTE / CUTTING PLANE

Indicadores / Indicators:

a: ancho, width

h: alto, height

L: largo, length



MATERIAL Y MEDIDAS / MATERIAL AND MEASUREMENT

CODIGOS Y TERMINACION / CODES AND TERMINATION:

PVC, PVC

a x h: 12 x 8 mm,
L: 2500 mm

E410  / E410BE  / E410GC 

*El color es a modo referencial. Vea la CARTA DE COLORES, pag. 94

*The colour is a referential one. See the colour chart, page 94



PERFIL OMEGA ACERO

OMEGA OF STEEL PROFILE

Es una moldura de las más versátiles ya que se usa para uniones de piso y enmarcación, para acentuar la división entre ambientes, dar terminación a escalones o como listel decorativo. Su proceso de fabricación permite que sus ángulos sean perfectamente rectos.

It is one of the most versatile trims since it is used for floor joints and framing, to give details accentuating the division between ambients as decorative listel or to give termination to the stairs. Its manufacturing process permits its angles to be perfectly straight.

© Todos los derechos reservados por Metalpint SRL / All rights reserved

REFERENCIAS / REFERENCES

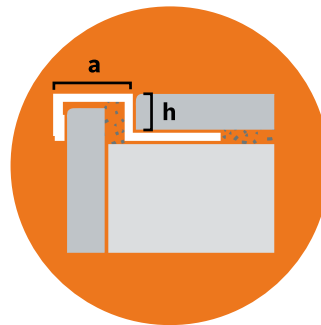
PLANO DE CORTE / CUTTING PLANE

Indicadores / Indicators:

a: ancho, width

h: alto, height

L: largo, length



MATERIAL Y MEDIDAS - CODIGOS Y TERMINACION / MATERIAL AND MEASUREMENT - CODES AND TERMINATION














Acero Inoxidable, Stainless Steel	a x h: 8 x 10 mm	C108E		/	C108B		a x h: 15 x 15 mm	C11515E		/	C11515B	
	a x h: 10 x 10 mm	C110E		/	C110B		a x h: 20 x 15 mm	C12015E		/	C12015B	
	a x h: 15 x 10 mm	C115E		/	C115B		a x h: 10 x 20 mm	C11020E		/	C11020B	
	a x h: 20 x 10 mm	C120E		/	C120B		a x h: 15 x 20 mm	C11520E		/	C11520B	
	a x h: 10 x 12 mm	C11012E		/	C11012B		a x h: 20 x 20 mm	C12020E		/	C12020B	
	a x h: 15 x 12 mm	C11512E		/	C11512B		L: 2500 mm					
	a x h: 20 x 12 mm	C12012E		/	C12012B		*Bronce laminado a pedido / *Laminated bronze on demand					
	a x h: 10 x 15 mm	C11015E		/	C11015B		*El color es a modo referencial. Vea la CARTA DE COLORES, pag. 94					
	L: 2500 mm						*The colour is a referential one. See the colour chart, page 94					



MATERIAL Y MEDIDAS / MATERIAL AND MEASUREMENT

CODIGOS Y TERMINACION / CODES AND TERMINATION


Acero Inoxidable, Stainless Steel

C108D a x h: 8 x 10 mm		C110D a x h: 10 x 10 mm		C115D a x h: 15 x 10 mm	
C120D a x h: 20 x 10 mm		C11012D a x h: 10 x 12 mm		C11512D a x h: 15 x 12 mm	
C12012D a x h: 40 mm		C11015D a x h: 10 x 15 mm		C11515D a x h: 15 x 15 mm	
C12015D a x h: 20 x 15 mm		C11020D a x h: 10 x 20 mm		C11520D a x h: 15 x 20 mm	
C12020D a x h: 20 x 20 mm					

L: 2500 mm

**El color es a modo referencial. Vea la CARTA DE COLORES, pag. 94*

**The colour is a referential one. See the colour chart, page 94*



OTROS USOS / OTHER USES:





PERFIL OMEGA ALUMINIO

OMEGA OF ALUMINIUM PROFILE

Esta versión en Aluminio del Perfil Omega está recomendada para paredes y esquinas; disponible en dos medidas y en todas las versiones de colores anodizados.

Omega Aluminium Profile version recommended for walls and corners; available in two aluminium measurement sand in allanodized colour versions.

© Todos los derechos reservados por Metalpint SRL / All rights reserved

REFERENCIAS / REFERENCES

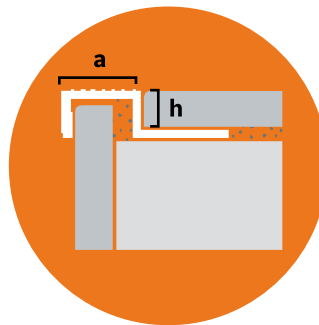
PLANO DE CORTE / CUTTING PLANE

Indicadores / Indicators:

a: ancho, width

h: alto, height

L: largo, length



MATERIAL Y MEDIDAS / MATERIAL AND MEASUREMENT

CODIGOS Y TERMINACION / CODES AND TERMINATION

Aluminio, Aluminium

a x h: 10 x 10 mm

A10  / A10B  / A10R  / A10RB  / A10Z 

a x h: 12 x 12 mm

A12M  / A12B  / A12R  / A12RB  / A12Z 

L: 2500 mm

*El color es a modo referencial. Vea la CARTA DE COLORES, pag. 94

*The colour is a referential one. See the colour chart, page 94

OTROS USOS / OTHER USES:





PLANA DE ALUMINIO

ALUMINIUM PLANE

Perfil de aluminio ideal para cubrir juntas en pisos. Es de fácil aplicación, está disponible en amplia gama de colores anodizados y medidas de largo.

Aluminium profile ideal to cover joints in floors. It has an easy application and it is available in a wide anodized color range and length measurements.

© Todos los derechos reservados por Metalpint SRL / All rights reserved

REFERENCIAS / REFERENCES

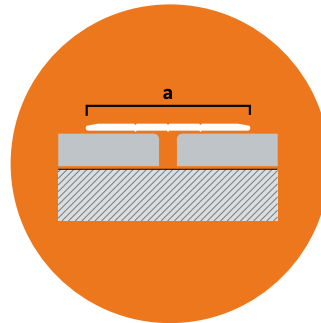
PLANO DE CORTE / CUTTING PLANE

Indicadores / Indicators:

a: ancho, width

h: alto, height

L: largo, length





MATERIAL Y MEDIDAS / MATERIAL AND MEASUREMENT

CODIGOS Y TERMINACION / CODES AND TERMINATION:




Aluminio, Aluminum

a : 40 mm




L: 1000 mm

A2260  / A2270  / A2271 

L: 2000 mm



A2260I  / A2270I  / A2271I 

L: 2500 mm

A22600  / A22700  / A22710 

*El color es a modo referencial. Vea la CARTA DE COLORES, pag. 94

*The colour is a referential one. See the colour chart, page 94



TERMINAL SIMPLE, 1 y 2 GOLPES

SIMPLE TERMINAL, 1 and 2 BUMPS

Terminal de Acero Inoxidable liso ideal para cubrir juntas en pisos con alfombras, umbrales o de diferentes tipos de revestimientos en un mismo nivel. Cuenta con varias versiones de medidas de largo y ancho para un mismo uso, y viene con un pequeño desnivel o dos.

Smooth Stainless steel terminal ideal to cover joints in floors with carpets, thresholds or different types of tiles at the same level. It has several versions for the same use, with a small ramp or two due to its easy application and variety of measurements of length and width.

© Todos los derechos reservados por Metalpint SRL / All rights reserved

REFERENCIAS / REFERENCES

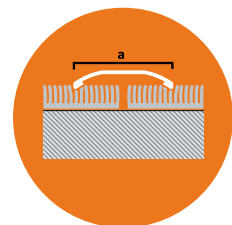
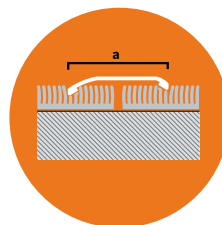
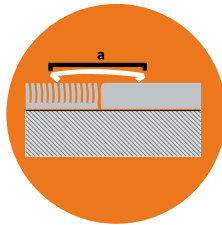
PLANO DE CORTE / CUTTING PLANE

Indicadores / Indicators:

a: ancho, width

h: alto, height

L: largo, length



MATERIAL Y MEDIDAS / MATERIAL AND MEASUREMENT

CODIGOS Y TERMINACION / CODES AND TERMINATION

Acero Inoxidable, Stainless Steel

PLANA / PLANE

1 ALETA / 1 FLAP

PLANA / 2 FLAPS

C060E



C630E



C730E



a: 30 mm

a: 30 mm

a: 30 mm

C061E



C635E



C735E



a: 35 mm

a: 35 mm

a: 35 mm

C062E



C640E



C740E



a: 40 mm

a: 40 mm

a: 40 mm

L: 2500 mm

L: 2500 mm

L: 2500 mm

*El color es a modo referencial. Vea la CARTA DE COLORES, pag. 94

*The colour is a referential one. See the colour chart, page 94



UNION T COLISEO®

T COLISEUM® JOINT

Este perfil de acero inoxidable es ideal para colocar en uniones de piso una vez que los revestimientos han sido colocados. Su colocación es medianamente fácil, ya que solo hay que encastrar el ala en la división de pisos y pegar.

This stainless steel profile is ideal to put in floor joints once the tiles have been put. Its installation is quite easy since you only have to fit the wing in the floor division and stick.

© Todos los derechos reservados por Metalpint SRL / All rights reserved

REFERENCIAS / REFERENCES

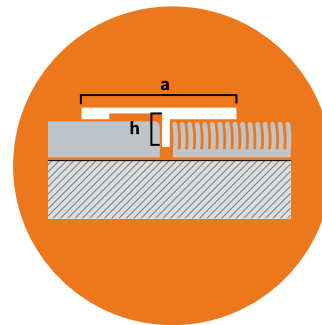
PLANO DE CORTE / CUTTING PLANE

Indicadores / Indicators:

a: ancho, width

h: alto, height

L: largo, length



MATERIAL Y MEDIDAS / MATERIAL AND MEASUREMENT

CODIGOS Y TERMINACION / CODES AND TERMINATION:

Acero Inoxidable, Stainless Steel a x h: 10 x 25 mm

C425E

a x h: 10 x 30 mm


C430E

L: 2500 mm

*Bronce laminado a pedido / *Laminated bronze on demand

*El color es a modo referencial. Vea la CARTA DE COLORES, pag. 94

*The colour is a referential one. See the colour chart, page 94



UNIÓN T DALI®

T DALI® JOINT

Diseñada en varios colores de la gama Aluminio anodizados, tiene textura antideslizante y un exclusivo diseño que permite unir dos pisos en un mismo nivel. Es de muy fácil colocación y también actúa como Junta de dilatación.

It is designed in various colours of the anodized aluminium range, it has an anti-slip texture and an exclusive design that permits to join two floors at the same level. Its application is very easy and it also works as joint dilatation.

© Todos los derechos reservados por Metalpint SRL / All rights reserved

REFERENCIAS / REFERENCES

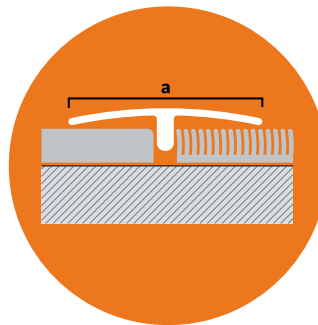
PLANO DE CORTE / CUTTING PLANE

Indicadores / Indicators:

a: ancho, width

h: alto, height

L: largo, length



MATERIAL Y MEDIDAS / MATERIAL AND MEASUREMENT

CODIGOS Y TERMINACION / CODES AND TERMINATION:




Aluminio, Aluminium




a : 40 mm

L: 1000 mm

L: 2000 mm

L: 2500 mm

A041040  / A041041  / A041042 

A042040  / A042041  / A042042 

A2460  / A2470  / A2471 

*El color es a modo referencial. Vea la CARTA DE COLORES, pag. 94

*The colour is a referential one. See the colour chart, page 94



UNIÓN T DALI + ENCASTRE

T DALI JOINT + FITTING

De diseño exclusivo, este perfil en aluminio y PVC flexible viene con encaسته y es utilizado para revestimientos de 8 a 12mm de espesor.

As we have told you, its exclusive design also comes with the fitting that is the complement of this profile in aluminium and flexible PVC. It is used for tiles of 8 to 12mm thick.

© Todos los derechos reservados por Metalpint SRL / All rights reserved

REFERENCIAS / REFERENCES

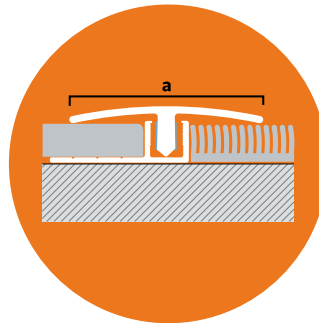
PLANO DE CORTE / CUTTING PLANE

Indicadores / Indicators:

a: ancho, width

h: alto, height

L: largo, length



MATERIAL Y MEDIDAS / MATERIAL AND MEASUREMENT

CODIGOS Y TERMINACION / CODES AND TERMINATION

Aluminio, Aluminium


a: 40 mm

L: 2500 mm

AT40CR  / AT400  / AT40B 

**El color es a modo referencial. Vea la CARTA DE COLORES, pag. 94*

**The colour is a referential one. See the colour chart, page 94*



UNIÓN ZETA

ZETA JOINT

El perfil "Z" es una moldura diseñada especialmente para cubrir imperfecciones de pisos que tiene algún desnivel. De fácil colocación, queda un ala debajo del revestimiento y el otro ala como vista. Esta moldura de acero inoxidable está disponible en una sola medida.

Then "Z" is a trim designed specially to cover imperfections of floors that have any ramp. It has an easy installation, one wing remaining under the tile and the other one on sight. This stainless steel trim is available in one measurement.

© Todos los derechos reservados por Metalpint SRL / All rights reserved

REFERENCIAS / REFERENCES

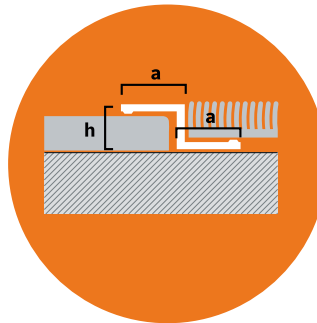
PLANO DE CORTE / CUTTING PLANE

Indicadores / Indicators:

a: ancho, width

h: alto, height

L: largo, length



MATERIAL Y MEDIDAS / MATERIAL AND MEASUREMENT

CODIGOS Y TERMINACION / CODES AND TERMINATION

Acero Inoxidable, Stainless Steel

a: 10 mm
L: 2500 mm

C050E

**Bronce laminado a pedido / *Laminated bronze on demand*

**El color es a modo referencial. Vea la CARTA DE COLORES, pag. 94*

**The colour is a referential one. See the colour chart, page 94*



**CARTA
DE COLORES**
COLOUR CHART

Nuestra variedad de colores

Nuestra carta de colores es exclusiva y se distingue por la calidad y cantidad de opciones que se pueden encontrar de acuerdo al tipo de material que buscas. Los colores que te mostramos a continuación son a modo ilustrativo y tratan de ser lo más reales posibles para que puedas aproximarte al resultado final.

Los productos de Acero Inoxidable de colección son exclusivos y no los vas a encontrar en otros muestrarios, por favor dedícale tiempo para ver cuál es el que mejor te combina.

Los Productos de Aluminio gama anodizados pueden diferir apenas de color según la partida de los productos y estacionalidad. En los productos pintados es mucho menos probable, pero puede ocurrir una pequeña diferencia.

Lo mismo puede ocurrir con los productos de PVC, por lo que te recomendamos siempre verificar con las muestras de perfil en tu distribuidor.

Our colour chart

Our color palette is exclusive and distinguishes for its quality and quantity of options that can be found according to the type of material that you look for. The colours that we will show you are illustrative. We try to be most legitimate so that you can approach the final product.

Stainless steel collection products are exclusive; you will not find them in other sample books. Therefore, we recommend you devote your time to seeing which is the one that best matches.

The anodized aluminium products range can hardly differ according to the product consignment and seasonality. With the painted ones, this is less probable but there can be a small difference.


The same can occur with PVC products, that is the reason why we always recommend verifying with the profile samples in your distributor.

ACERO INOXIDABLE / STAINLESS STEEL


EXCLUSIVOS 304 MOLDUMET®
EXCLUSIVE 304 MOLDUMET®



Acero Brillante
Glossy




Acero Dorado
Golden




Acero Esmerilado
Frosted

ACEROS DE COLECCION
STAINLESS STEEL GROUP



Acero Abbey
Stainless Steel Abbey Texture



Acero Alteza
Stainless Steel Alteza Texture



Acero Antique
Stainless Steel Antique Texture

BRONCE LAMINADO *A pedido
LAMINATED BRONZE *On demand




Latón
Brass

ALUMINIO / ALUMINIUM

PINTADOS
PAINTED



Beige



Blanco
White




Champagne




Gris
Grey



Marfil
Ivory




Negro
Black




Platinum


ANODIZADOS
ANODIZED



Bronce
Bronze




Dorado Brillo
Golden Gloss



Dorado Mate
Golden Matte



Plateado Brillo
Silver Gloss



Plateado Mate
Silver Matte

SIN COLOR
WITHOUT COLOR




Sin Tratamiento: Natural
W/O Treatment: Natural

PVC / PVC

LÍNEA BÁSICOS
LINE BASICOS®




Beige




Blanco
White



Champagne



Crema
Cream



Durazno
Peach



Gris Caro
Light Grey



Marfil
Ivory




Perla
Pearl



Verde Seco
Dry Green

PVC / PVC

LINEA NOA®
LINE NOA®



Gris Oscuro
Dark Grey

Marrón
Brown

Mostaza
Mustard


Negro
Black

Rosa Viejo
Old Rose

Terra

Verde Inglés
English Green

LINEA KIDS®
LINE KIDS®



Amarillo
Yellow

Aqua

Azul Fza. Aérea
Blue Air Force

Azul Francia
Royal Blue

Celeste
Light Blue

Lila
Purple


Naranja
Orange



Rojo
Red

Verde Lima
Lime Green

NARICES PRACTIKAS
PRACTIKA NOSES



Amarillo
Yellow

Beige

Bordó
Bordeaux

Celeste
Light Blue

Gris
Grey

Indigo

Marrón
Brown



Negro
Black

Verde Seco
Dry Green

Calidad se escribe con M

Calidad legítima 304

En **Moldumet®** siempre buscamos ofrecer productos únicos y durables para tus proyectos. Por eso y para que conozcas qué hay detrás de **MetalPint®**, queremos contarte acerca del sello de calidad 304.

Calidad 304 es el nivel de calidad de la materia prima con la que fabricamos y comercializamos nuestros productos de acero inoxidable; se trata de la línea 300 del grupo austeníticos compuestos por cromo-níquel, con bajo contenido de carbón, aprox. del 0.03%, cromo en un 18% a 20% y níquel entre un 8% y 10,5%.

Nuestros aceros inoxidables son importados, de altísima calidad y los podés identificar gracias a un troquelado en forma de **M** visible en las alas de las molduras; además la empresa **Metal Pint®** está certificada bajo las normas ISO 9001-2008.

Recordá, nuestros productos son 100% originales y confiables; buscá la **M** troquelada en las alas y sabrás que siempre tendrás el respaldo de **Moldumet®** y **MetalPint®**.

Quality strats with M

All you have to know about quality 304

In **Moldumet®** we always want to offer unique and durable products for your projects. Therefore, and for you to know what there exists behind **MetalPint®**, we want to tell you about the seal of quality 304.

Quality 304 is the quality level of the raw material with which we manufacture and commercialize our products of stainless steel; it is about the line 300 of the austenitic group made up of Chrome/Nickel, with low carbon content, approximately of 0.03%, chrome from 18% to 20% and nickel between 8% and 10,5%.

Our high-quality stainless steels are imported and you can identify them thanks to a die-cutting with the shape of an **M** that is visible in the wings of the trims. In addition, the company **MetalPint®** is certified under the norms ISO 9001-2008.

Remember that our products are 100% original and reliable; look for the die-cut **M** in the wings and you will realise that you will always have the support of **Moldumet®** and **MetalPint®**.



¿Cómo podés vernos?

En esta sección te mostramos los elementos que pueden ayudarte a conocer nuestros productos. Si sos distribuidor podés optar por los distintos exhibidores o contenedores para que tus clientes tengan más opciones de elegir nuestros perfiles y molduras, con sus modelos, medidas y colores.

Recordá que tenés disponible, los 7 días de la semana y las 24 horas, nuestro catálogo en la web: www.moldumet.com

¿How do people see us?

In this section, we will show you the elements that can help you know our products. If you are a distributor, you can opt for the different displays or containers for your clients to have more options to choose our profiles and trims: Trims, measurements, colours.

Take into consideration that our catalogue is also available online: www.moldumet.com
It will help you know our profiles and sample books available 24 hs.



EXHIBIDOR TABLA

Exhibidor de dos caras, en donde podrás encontrar los perfiles más recomendados en las medidas estándar. Están disponibles para todos los distribuidores que los soliciten.




CHART DISPLAY

Two-faced display where you can find the most recommended profiles in the standard measurements. Available for all the distributors that require them.

EXHIBIDOR MINI 4 Caras

Exhibidor para mostrador de 4 caras con todas las recomendaciones y muestras disponibles para los clientes.

EXHIBIDOR MINI 4 Caras

Display for counters of four faces with all the recommendations and samples for the clients to have them at hand.

También podés solicitar otros, tales como:

You can also ask others, such as:

EXHIBIDOR TOTEM

Exhibidor giratorio de 4 caras. El más completo de todos los muestrarios ya que muestra todas nuestras soluciones y la exclusiva línea Sanitaria Asamet®.

TOTEM DISPLAY

Rotating display of 4 faces. This is the most complete of all the charts with all the solutions and the exclusive sanitary line Asamet®.



ELEMENTOS DE MERCHANDISING

Desarrollamos anotadores, tazas, gorros y remeras con nuestra marca, ¿te gusta alguno? ¡Solicitalo!

MERCHANDISING ELEMENTS

Choose the one you like the most and it can be yours. Ask for it. Notebooks – Cups – Caps – T-shirts

¿De qué estamos hechos?

ACERO INOXIDABLE: RESISTENTE Y MOLDEABLES.

Características técnicas y mecánicas

La calidad de los aceros que utilizamos en **Moldumet® / MetalPint® S.R.L.** para la fabricación de nuestros productos, está determinada por la línea de aceros austeníticos AISI 304.

Este tipo de acero inoxidable es el más versátil y uno de los más utilizados en la industria gracias a sus propiedades mecánicas y químicas: Las mecánicas lo hacen óptimo para el conformado y la soldadura, y las químicas le dan una excelente resistencia a la corrosión en una amplia variedad de ambientes naturales y corrosivos; así como durabilidad, resistencia, longevidad y anti magnetismo, debido a su aleación Cromo/Níquel.

Garantía

Las calidades de los aceros que utiliza **Moldumet® / MetalPint® S.R.L.** son:

- Calidad 304: Esmerilado, semi mate y brillante, y gama de colección.
- Calidad 304L: Brillante.
- Calidad 201: Dorado.

En todos estos casos se hace extensiva los certificados de calidad otorgado por nuestros proveedores de materias primas.

Limpieza

Nuestra gama de acero inoxidable se limpia fácilmente con un paño húmedo con agua.

Ten en cuenta que para superficies colocadas al exterior se debe limpiar mínimo 3 veces al año.

Recuerda que no debes utilizar nunca productos abrasivos, ni exponer los productos a la intemperie en lugares donde el clima no es el apropiado.

¿What are we made of?

STAINLEES STEEL: RESISTANT AND MALLEABLE

Technical and mechanical characteristics

The quality of the steels we utilize in **Moldumet® / MetalPint® S.R.L.** for the manufacturing of our products is defined by the steel line austenitic 304 AISI.

This type of stainless steel is the most versatile and one of the most utilized in the industry thanks to its mechanical and chemical properties: The mechanical ones make it more optimum for the forming and welding and the chemical ones give an excellent resistance to the corrosion in a wide variety of natural and corrosive environments; as well as durability, resistance, longevity and anti -magnetism due to its alloy Chrome/Nickel.

Guarantee

The qualities of the steels that **Moldumet® / MetalPint® S.R.L.** uses are:

- 304 quality: Frosted, semi-matte, glossy and collection range.
- 304 L quality: Glossy
- 201 quality: Golden

In all these cases, we provide quality certificates by our suppliers of raw materials.

Cleanliness

Our stainless steel range is cleaned easily with a wet cloth with water.

Take into account that for surfaces put outdoors you should clean 3 times a year.

Remember that you must never use abrasive products; let alone expose the products outdoors when the climate is adverse.



ALUMINIO: DURABLES Y ALTAMENTE PROTEGIDOS

Características técnicas y mecánicas

La calidad de nuestros productos fabricados en aluminio se da y corresponde al proceso de extrusión y templado. Por otro lado, la materia prima utilizada en su fabricación es la aleación de aluminio 6063 con magnesio y zinc que entra en contacto con el ambiente y forma una pequeña capa de óxido de aluminio, desde la superficie al interior del perfil, llegando a 0.01 micrones.

Esta fina capa de óxido no logra permeabilizar el perfil del medio agresivo, razón por la que nuestros productos de aluminio se completan con el proceso de anodizado o aplicación de pinturas electrostáticas, en el cual se sella la superficie cerrando los poros, dejando un acabado liso y un efecto sedoso, y dándole color, protección y durabilidad.

Limpieza

No olvides que los productos pintados, así como los anodizados, se deben limpiar con un paño húmedo y limpio, que no haya sido usado antes y pueda contener partículas que rayen el perfil.

En el momento de la instalación, el producto pintado se debe limpiar inmediatamente con paño húmedo luego de la colocación de la pastina u pegamento; además no te recomendamos el uso de productos abrasivos ni químicos que pudieran manchar el acabado.

Antes de limpiarlo, fíjate que la superficie esté fría y sin ninguna partícula que lo pueda dañar o rayar.

En el caso del producto anodizado, cuyo acabado es más delicado y requiere de más cuidados, te sugerimos usarlo en interiores y/o ambientes cubiertos. Ten presente que luego de su instalación se debe retirar inmediatamente cualquier rastro de pastinas u otro material utilizado para su colocación y/o fijación, con paño suave húmedo y hasta jabón neutro, pero nunca con productos abrasivos ni químicos.

ALUMINIUM: DURABLE AND HIGHLY PROTECTED

Technical and mechanical characteristics

The quality of our products manufactured in aluminium corresponds to the process of extrusion and tempering.

On the other hand, the raw material that is used in its manufacturing is the alloy of aluminium 6063 with magnesium and zinc that gets in touch with the ambient and forms a small oxide layer of aluminium, from the surface to the interior of the profile reaching 0.01 microns.

This small layer of oxide does not permeate the profile of the aggressive environment. Therefore, our aluminium products are completed with the anodized process or application of electrostatic paints where the surface is sealed closing pores, causing a smooth finish and a silky effect and giving it colour, protection and durability.

Cleanliness

Do not forget that the painted products as well as the anodized should be cleaned with a wet and clean cloth that has not been used before and can have particles that scratch the profile.

At installation, the painted product must be cleaned with a wet cloth immediately after putting the grout or glue. Besides, we do not recommend you to use abrasive or chemical products that could stain the finish.

Before cleaning it, you should check that the surface is cold and without any particle that could harm it or scratch it.

With the anodized product, whose finish is more delicate and requires more care, we suggest using it indoors and/or covered ambients. Take into consideration that after its installation you have to take out any remaining of grout or other material used for its application and/or fixing immediately. You should use a soft wet cloth and even neutral soap but never with abrasive or chemical products.



BRONCE LAMINADO: MALEABLE Y DECORATIVO

Características técnicas y mecánicas

El bronce (latón) es una aleación de cobre y zinc, elementos que lo hacen muy maleable y fácil de trabajar tanto en procesos de mecanizado como de corte, conformado y troquelado.

El bronce se utiliza mucho en decoración y arquitectura de interiores debido a su brillo de aspecto similar al oro.

Limpieza

Para mantener el bronce en óptimas condiciones estéticas, debes limpiarlo mínimo una vez por semana con un paño limpio y materiales especiales para pulir metales.

Si no puedes mantener ese régimen de limpieza, es preferible que coloques productos de acero inoxidable color dorado (aceros calidad 201) que no requieren ningún tipo de mantenimiento y son apto para exteriores.

Por el contrario, el bronce es recomendado en ambientes interiores ya que si es usado en exteriores necesitará un mantenimiento diario y riguroso que lo proteja de las inclemencias climáticas.

PVC RIGIDO: ANTI-IMPACTO y PVC FLEXIBLE: VERSÁTIL Y RECICLABLE

Características técnicas y mecánicas

¿Sabías que el compuesto de PVC es un material plástico, versátil y confiable? Es versátil porque puede ser moldeado mediante diversos métodos de transformación como la aplicación de presión y temperatura; además esta versatilidad le permite ser utilizado para la obtención de artículos rígidos o flexibles, cristalinos u opacos, incoloros o coloreados, compactos o espumados, con las más diversas formas y usos.

Del mismo modo es confiable por su seguridad, durabilidad, inercia a los ataques químicos e inocuidades; y por si fuera poco es reciclable, lo cual disminuye los costos de desperdicios de fabricación, contribuyendo con el equilibrio ecológico y minimizando el impacto ambiental. Para terminar, el PVC rígido anti-impacto y PVC flexible favorece a la calidad, seguridad y costos de los materiales por lo que es una excelente alternativa de uso.

Limpieza

No olvides que los productos de PVC casi no tienen mantenimiento, sin embargo podés limpiarlos con un paño húmedo y limpio, que no haya sido usado antes y pueda contener partículas que rayen el perfil.

BRONCE LAMINADO: MALEABLE Y DECORATIVO

Technical and mechanical characteristics

The bronze is an alloy of copper and zinc, elements that make it more malleable and easy to work on mechanized processes such as cutting, forming and die-cutting.

The bronze is very much utilized in decoration and interior architecture owing to its gloss similar to the gold.

Cleanliness

To keep the bronze in good a esthetics condition you must clean it t least once a week with a clean cloth and special materials for polishing metals.

If you can not keep this cleaning, you had better put golden stainless steel products (201 quality steels) that do not require any type of maintenance and are prepared for outdoor places.

On the contrary, the bronze is recommended for interior ambients since if it is used outdoors it will need a daily and rigorous maintenance tha t protects it from adverse weather conditions.

ANTI-IMPACT RIGID PVC AND FLEXIBLE PVC

Technical and mechanical characteristics

Have you heard that the PVC component is a plastic, versatile and reliable material? It is versatile because it can be malleable through diverse transformation methods such as pressure and temperature application. Furthermore, this versatility allows it to be used for the acquisition of rigid or flexible articles, crystalline or opaque, colourless or coloured, compact or foamy with the more diverse shapes and uses.

In addition, it is reliable for its safety, durability, inertia to the chemical attacks and harmlessness and also it is recyclable, what diminishes the costs of waste manufacturing, contributing to the ecological balance and minimizing the environmental impact. To finish, the rigid anti-impact PVC and the flexible PVC favours the quality, safety and costs of the materials and thus it becomes an excellent alternative of use.

Cleanliness

Do not forget that PVC products have almost no maintenance, however, you can clean them with a wet and clean cloth that has not been used before and that can have particles that scratch the profile



MetalPint® S.R.L

Thames 3679/50. CP1754CKL

San Justo. Buenos Aires. Argentina

hola@metal-pint.com

www.moldumet.com