

HALLOWEEN

UNA GUERRA ESPIRITUAL

Protéjense con la armadura que Dios les ha dado, y así podrán resistir los ataques del diablo.

Efesios 6:11

Referencia bíblica: Mateo 17:15-21

Versículo clave: Protéjense con la armadura que Dios les ha dado, y así podrán resistir los ataques del diablo. Efesios 6:11

Concepto clave: La lucha en Halloween no es contra personas de carne y hueso, por lo tanto nuestras armas tampoco son materiales.

Objetivos educativos: al final de la clase los niños podrán:

- Entender la importancia del ayuno y la oración.
- Conocer como Jesús luchó contra espíritus malignos.
- Entender como nos protegemos y luchamos contra espíritus malignos.

Aplicación a la vida diaria:

Como hijos de Dios tenemos por enemigos a los espíritus de las tinieblas y debemos luchar contra ellos con ayuno y oración. El ayuno y la oración deben ser en nuestra vida disciplinas constantes.

Cronograma sugerido

ACTIVIDADES	MATERIALES	TIEMPO (min)
Historia: el caballero con la armadura rota.	El cuento adjunto en el archivo.	5
Lección objetiva: Protegidos por la armadura.	-Dos naranjas -Un recipiente con agua -Un cuchillo para pelar una naranja	5
Historia, interpretación y explicación.	Biblia	10
Juego: La Batalla	Una Bola de lana por cada 6 niños	5
Manualidad	Vistiendo Joy	15

PARA EL MAESTRO

Hoy en días nuestros niños son atacados constantemente con mentiras que pretenden afectar su vida espiritual, por eso es nuestra responsabilidad enseñar la verdad y como nos dice la Biblia que debemos actuar en estas situaciones

Sabemos que detrás de la celebración de Halloween hay un trasfondo espiritual muy fuerte, que es importante que los niños conozcan. También muchos de nuestros niños no están conscientes de que viven en una batalla espiritual, algunos se sienten atemorizados al saber que los demonios y brujas son reales. Y no saben que pueden hacer contra estas cosas.

Por lo general en esta ocasión les explicamos a los niños el trasfondo de Halloween, sin embargo en esta ocasión iremos más allá y le enseñaremos como la Biblia nos dice que debemos prepararnos para enfrentar los ataques de Satanás.

Al principio de la clase se puede hacer un repaso general explicando que Halloween no le agrada a Dios, sin embargo la idea es no abundar en el trasfondo, sino más bien explicares como la armadura de Dios nos prepara para la batalla espiritual.

Preparasen en ayuno y oración antes de dar esta clase, porque como la enseñanza lo dice nuestra lucha no es contra carne ni sangre.

Esta clase incluye varios elementos usted los utiliza según la edad y el tiempo de su clase.

Sugerencia: para los niños de 0-6 años únicamente explique sobre la armadura y como nos protege de las cosas malas y como hacemos para vestirnos con la armadura. Pueden hacer la lección objetiva de la naranja y la manualidad.

Trasfondo de Halloween

Halloween es nada más que el nombre nuevo de una fiesta que antiguamente se llamó Samhain. Esta fiesta la crearon los Celtas, quienes tenían una religión y creencias muy particulares (El druismo) En esa religión se tenía la costumbre de celebrar a su dios pagano Samhain durante la noche del 31 de octubre de cada año. En aquella noche se celebraba al “señor de la muerte” (Samhain). Esta era la época propicia para todo tipo de hechizos, magia, adivinación y todo tipo de actividad satánica. Los sacerdotes druidas iban de casa en casa exigiendo alimentos y vírgenes para ofrenda a su dios Samhain en el festival de la muerte. Si se los daban se hacía un trato y se iban en paz. Si la gente de la aldea no daba a los druidas el alimento o persona que exigían, se lanzaba una maldición sobre la casa entera y según ella, alguien de esa familia moriría ese año. Este es el origen de la tradición consistente en pedir dulces y golosinas por las casas.



EL CABALLERO CON LA ARMADURA ROTA

El día aún está oscuro y las trompetas comienzan sonar de todas partes. El caballero sabe que es momento de despertar y levantarse, el enemigo no va a esperar a que pierda el sueño o a que se aclare el día un poco más.

El sol ha salido un poco más temprano el día de hoy y sus primeros rayos de luz hacen que sea más sencillo colocar en su cuerpo toda la armadura, aquella armadura pesada de hierro, ha pasado tanto tiempo con ella puesta que ahora la siente liviana como la tela, como si fuera solo una segunda piel sobre su cuerpo.

Inicia la formación con sus compañeros y marchan en un solo ritmo hacia el campo de batalla, el campo es tan silencioso que se puede oír a otros soldados respirar, nadie dice nada solo esperan el sonido de la trompeta que hará que la batalla comience.

Legó el momento, la lucha ha comenzado, el ruido de los metales golpeándose unos a otros es tan fuerte como el ruido los

truenos. Y la armadura que se sentía liviana al amanecer comienza a sentirse cada vez más pesada, pero el enemigo no da tregua, hay que seguir luchando.

La tarde llega, el sol comienza a caer por el horizonte. Con el sol cae también el enemigo, nuestro caballero ha sobrevivido para luchar otro día.

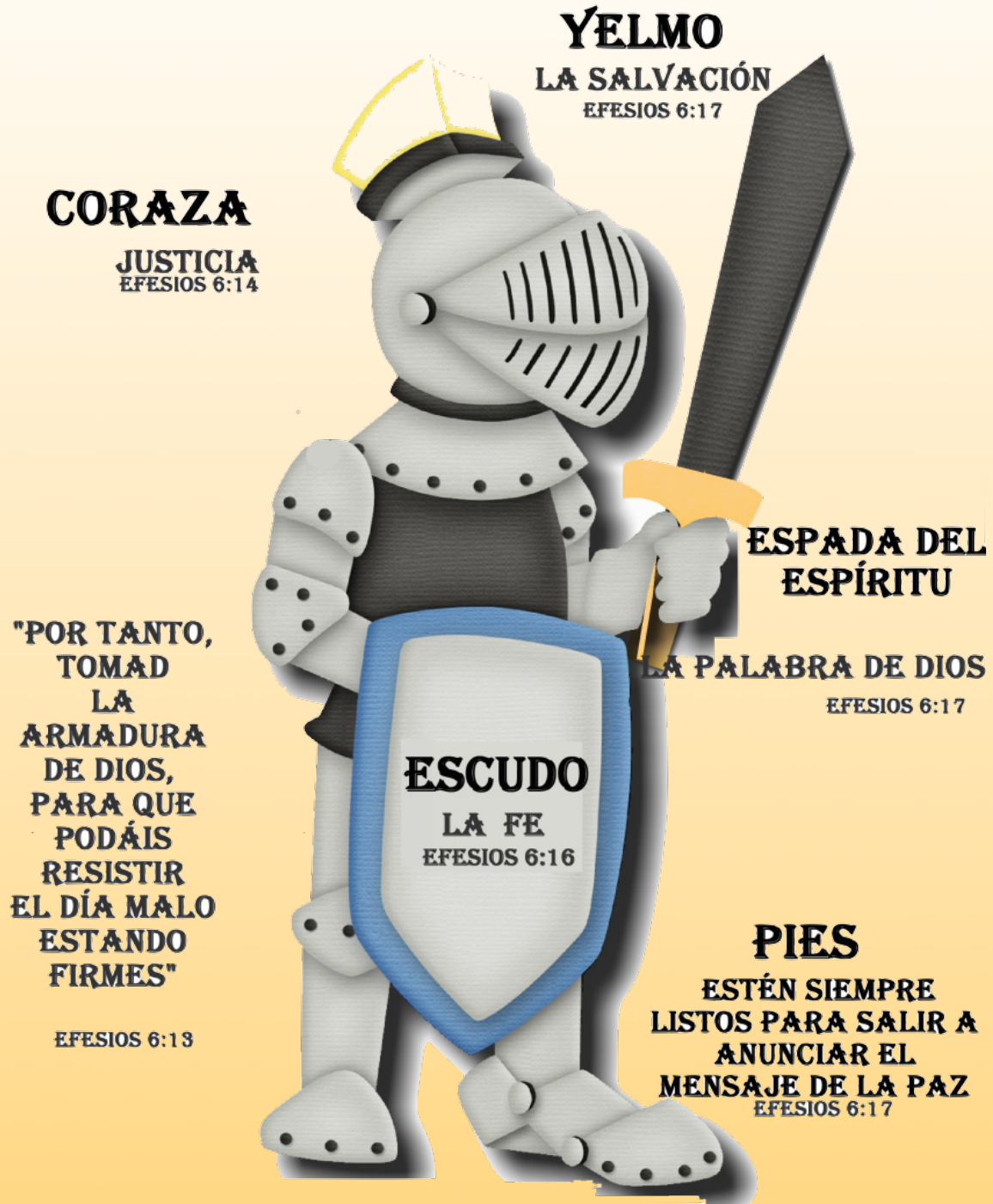
Sin embargo su armadura no ha sido tan afortunada. Ahora está sucia y rota, su escudo pudo soportar los golpes de las duras lanzas, pero ahora un niño podría quebrarlo por la mitad con solo patearlo, su espada ha perdido su filo, ahora no podría ni cortar el pan con ella, que decir de su casco, ya no es útil ni siquiera para protegerse del

sol. Es momento de regresar y reparar su armadura, luchar una hora más sin haberla reparado significaría una muerte segura.



LA ARMADURA DE DIOS

Explique la armadura de Dios según Efesios 6



PROTEGIDOS POR LA ARMADURA


Se necesitan dos naranjas, un recipiente con agua en el que se puedan sumergir completamente las dos naranjas. Y un cuchillo para pelar una de las dos naranjas.



Se les dice a los niños que imaginen que estas naranjas son dos niños diferentes y la cascara es como su armadura. Se les dice que uno de ellos ora todas las noches, pero al otro le da pereza orar en las noches, se toma una naranja y se pela un poco. Además uno de ellos está seguro de que tiene a Jesucristo en su corazón, sin embargo el otro no está seguro, nuevamente se pela un poco más la naranja. A uno le gusta leer la Biblia, sin embargo al otro no, se pela un poco más. Uno tiene fe en que Dios todo lo puede, pero el otro no confía en Dios.

Se sigue así sucesivamente hasta que la naranja quede completamente pelada. Luego viene el enemigo (el agua) a tratar de hundirlos con su ataque. Se dejan las dos naranjas en el recipiente con agua, la naranja con cascara se mantiene flotando, sin embargo la naranja que ya no tiene su armadura (la cáscara) se hunde en el agua.

NOTA IMPORTANTE: Practicar ésta lección objetiva en la casa previa al día de la clase.



HISTORIA BIBLICA

******Para los chicos más grandes contar la historia en Mateo 17:15-25.

En éste pasaje vemos a Jesús enfrentando a un espíritu maligno. Lo importante en esta lección es que Jesús no lucha contra el muchacho, no lo condena ni lo castiga a él. Sino que con su Poder lo libera de este espíritu que trataba de hacerle daño. Además Jesús nos da dos recomendaciones para enfrentar a este tipo de espíritus, debemos estar preparados en ayuno y oración fortaleciendo nuestra fe. No sabemos cuándo vamos a enfrentar a nuestro enemigo, por tanto siempre debemos estar preparados en las prácticas del ayuno y la oración.

Entender que no luchamos contra las personas que vemos, sino contra espíritus malignos que no podemos ver. Por tanto nuestras armas son armas que tampoco se pueden ver.

En Halloween hay muchas cosas que tienen que ver con brujerías y espíritus como el de la historia pero debemos estar protegidos con la armadura para enfrentar estas cosas, siempre preparándonos en oración.

JUEGO: LA BATALLA

1. Se dividen a los niños en grupos de 4 a 6 niños.
2. Comente a los niños que recuerden que nuestra batalla no es contra otras personas, sino contra el Diablo que trata de amarrarnos y hacernos pelear entre nosotros.
3. Darle una bola de lana al primer niño de cada fila. El primer niño toma la punta y pasa la bola de lana por la fila hasta llegar al final, el último niño lo pasa alrededor de su espalda y lo pasa hasta llegar al principio de la fila.
4. Después que los equipos terminan las bolas de lana su trabajo es librarse de las trampas del enemigo, y librarse de la lana. El primer equipo en liberarse gana.




MANUALIDAD: VISTIENDO A JOY

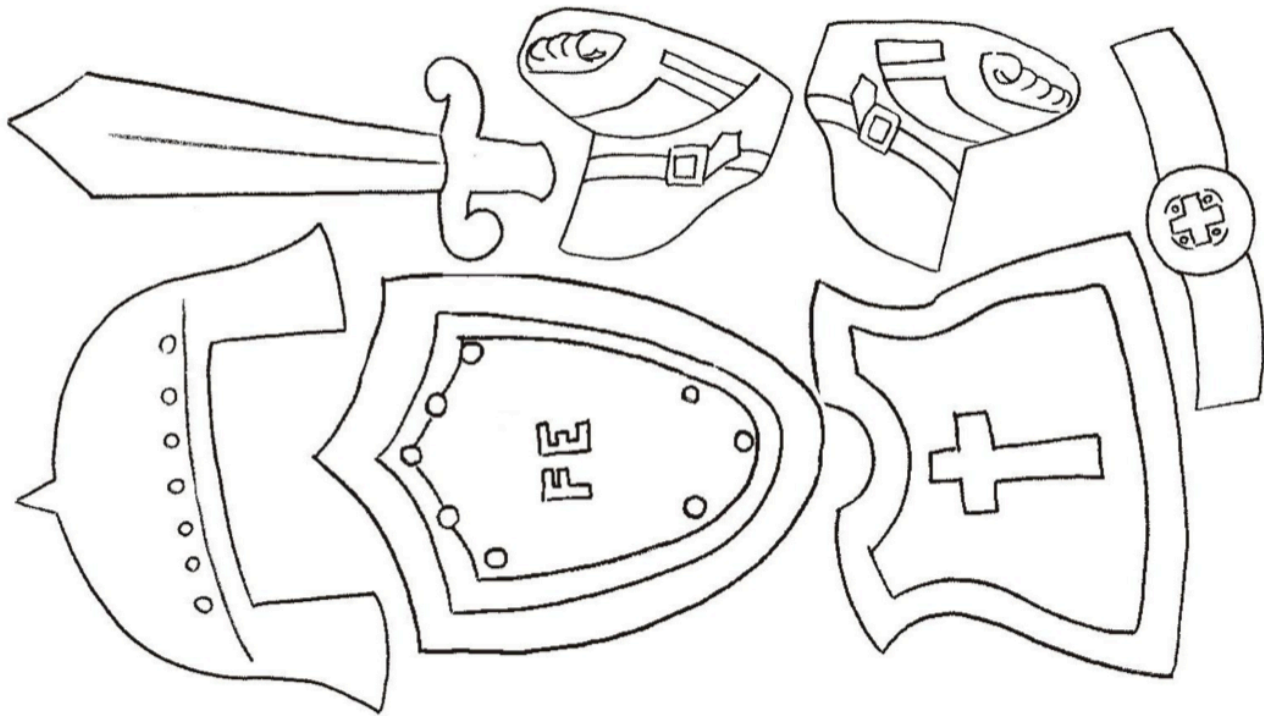
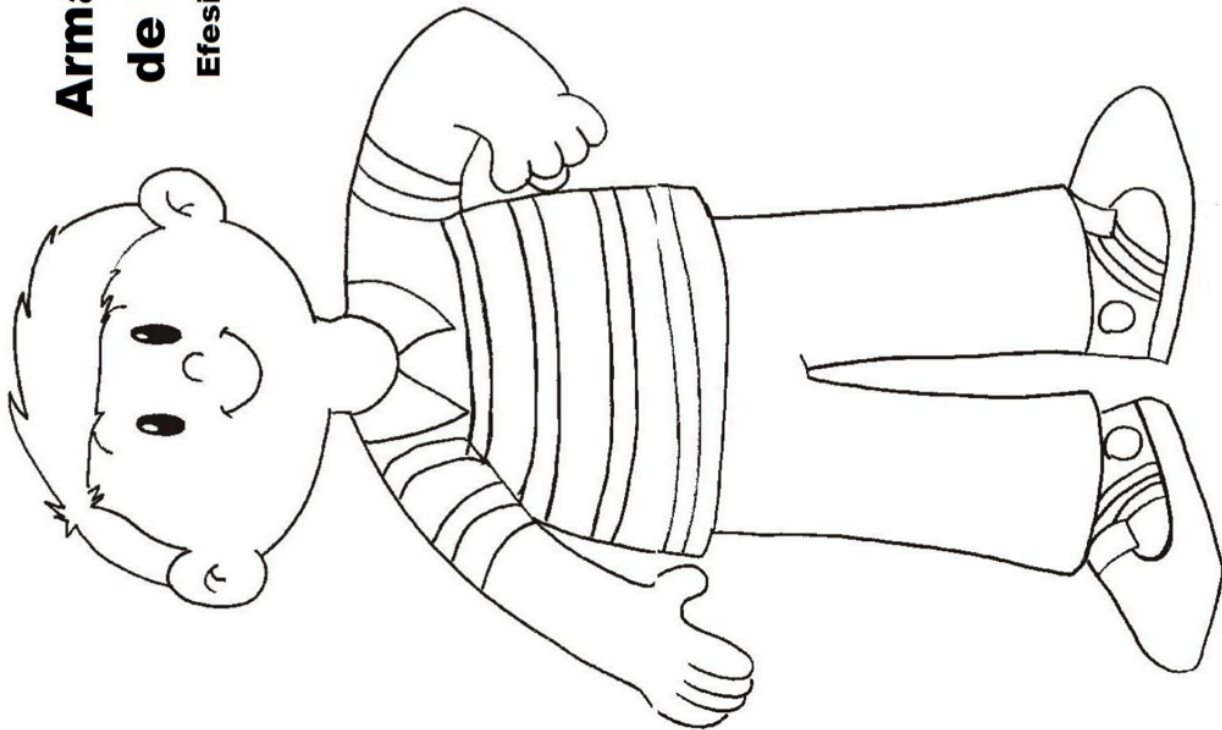
Joy es un niño que necesita de la armadura del cristiano.

1. Deben primero pintar de colores las partes de la armadura y a nuestro amigo Joy.
2. Después deben recortar las partes de la armadura.
3. Luego deben pegarlas con goma sobre Joy para que quede bien protegido.

Nota: los moldes están al final del documento. También esta disponible solo para pintar si su clase dispone de poco tiempo.



**Armadura
de Dios**
Efesios 6:11



**Protéjense con la armadura que Dios les ha dado, y así
podrán resistir los ataques del diablo.**

Efesios 6:11

