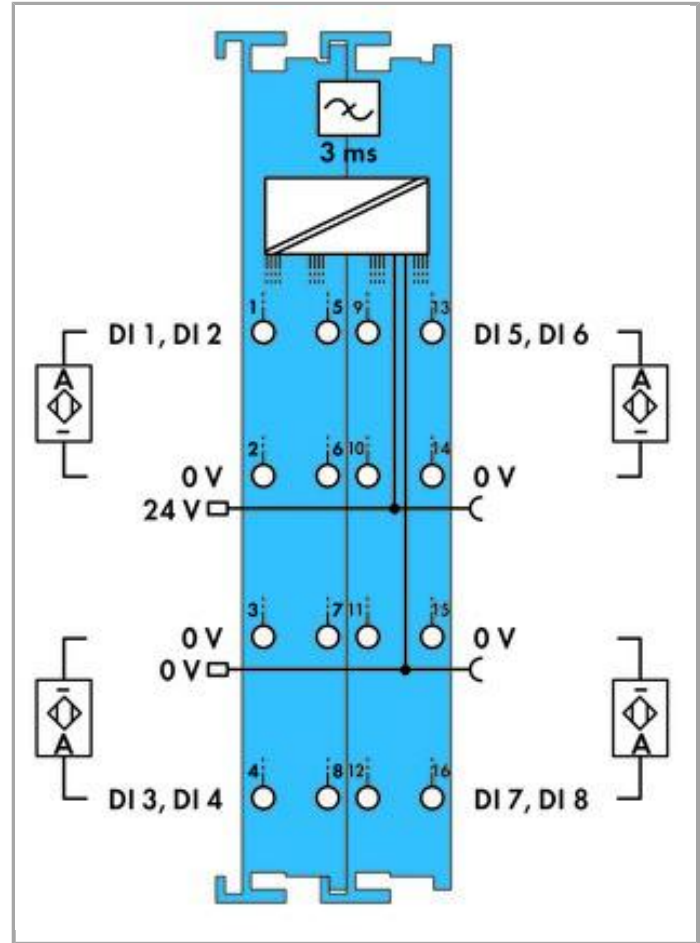
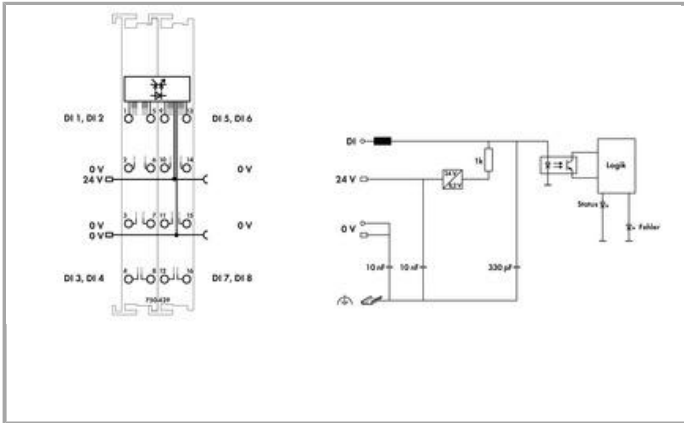


RoHS Compliant

BOMcheck.net



Artikelbeschreibung

Das Digitaleingangsmodul erfasst binäre Signale von Sensoren, die im explosionsgefährdeten Bereich der Zone 0+1 eingesetzt werden und ermöglicht eine kanalweise Kurzschluss- und Drahtbruchdiagnose. Es können NAMUR-Sensoren, Optokoppler, mechanische Kontakte (LED-Diagnosen über „Control Byte“ ausschaltbar) oder andere Betätigungselemente eigensicher angeschlossen werden.

Die Installation des WAGO-I/O-SYSTEMs 750 hat dabei entweder in der Zone 2 oder im nichtexplosionsgefährdeten Bereich zu erfolgen. Die Spannungsversorgung des Sensors wird durch eine kurzschlussfeste 8,2V-Spannungsquelle sichergestellt.

Anzeigen:

- LED grün (Signalzustand „Ein“)
- LED rot (Kurzschluss)
- LED rot, blinkend (Drahtbruch)

Feld- und Systemebene sind galvanisch getrennt.

Hinweis:

Das Digitaleingangsmodul darf nur in Verbindung mit einer DC-24V-Einspeisung Ex i betrieben werden!

Allgemeine Informationen (z. B. Errichtungsbestimmungen) zum Explosionsschutz werden in den Handbüchern des WAGO-I/O-SYSTEMs 750 beschrieben!

Daten

Technische Daten

Anzahl der digitalen Eingänge	8
Anzahl der Kanäle insgesamt (Modul)	8
Signalart	NAMUR
Versorgungsspannung Sensor	DC 8,2 V; kurzschlussfest, kanalweise getrennt
Sensoranschluss	4 x (2 Leiter)
Eingangscharakteristik	positivschaltend
EingangsfILTER (digital)	3 ms
Leerlaufspannung	8.2 V
Kurzschlussstrom	≤ 8,2 mA (± 0,2 mA)
Signalstrom (0) NAMUR	1.2 mA
Signalstrom (1) NAMUR	2.1 mA
Schalthyterese	0.2 mA
Durchgangswiderstand max.	1000 Ω
Eingangsimpulslänge	5 ms
Eingangsimpulspause	3 ms
Leistungsaufnahme P_{max}	1,2 W
Datenbreite Eingangsdaten (intern) max.	16 Bit
Datenbreite Ausgangsdaten (intern) max.	16 Bit
Eigensicherheit Ex i	ja
Versorgungsspannung System	DC 5 V; über Datenkontakte
Stromaufnahme Systemversorgung (5 V)	56 mA
Versorgungsspannung Feld	DC 24 V; (Versorgung über Einspeisung Ex i $U_o = \max. 27,3 V$); über Leistungskontakte (Einspeisung über Messerkontakt; Weiterleitung über Federkontakt)
Stromaufnahme Feldversorgung (Modul ohne externe Last)	11 mA
Verlustleistung P_v	0,54 W
Potentialtrennung	300 V AC System/Versorgung
Anzahl Leistungskontakte eingehend	2
Anzahl Leistungskontakte ausgehend	2
Stromtragfähigkeit der Leistungskontakte	1 A
Ex-Richtlinie	EN/IEC 60079-0, -7, -11, -26, -31
Sicherheitstechnische Daten Stromkreis	$U_o = 11,76 V$; $I_o = 12,4 mA$; $P_o = 36,67 mW$; Kennlinie: Linear
Reaktanzen Ex ia IIC	$L_o = 100 mH$; $C_o = 1 \mu F$
Reaktanzen Ex ia IIB	$L_o = 100 mH$; $C_o = 9,9 \mu F$
Reaktanzen Ex ia IIA	$L_o = 100 mH$; $C_o = 9,9 \mu F$
Reaktanzen Ex ia I	$L_o = 100 mH$; $C_o = 39 \mu F$

Reaktanzen Hinweis	Reaktanzen ohne Berücksichtigung der Gleichzeitigkeit von L und C
Kennzeichnung	ATEX, IECEx, INMETRO, Underwriters Laboratories Inc.

Anschlussdaten

Anschluss technik: Ein-/Ausgänge	16 x CAGE CLAMP®
Anschluss typ 1	Ein-/Ausgänge
Eindrähtiger Leiter	0,08 ... 2,5 mm ² / 28 ... 14 AWG
Feindrähtiger Leiter	0,08 ... 2,5 mm ² / 28 ... 14 AWG
Abisolierlänge	8 ... 9 mm / 0.31 ... 0.35 inch

Geometrische Daten

Breite	24 mm / 0.945 inch
Höhe	67,8 mm / 2.669 inch
Höhe ab Oberkante Tragschiene	60,6 mm / 2.386 inch
Tiefe	100 mm / 3.937 inch

Mechanische Daten

Montageart	Tragschiene 35
------------	----------------

Werkstoffdaten

Farbe	blau
Gehäusewerkstoff	Polycarbonat, Polyamid 6.6
Gewicht	92.7 g
Konformitätskennzeichnung	CE

Umgebungsbedingungen

Umgebungstemperatur (Betrieb)	0 ... 55 °C
Umgebungstemperatur (Lagerung)	-40 ... 85 °C
Schutzart	IP20
Verschmutzungsgrad (5)	2 gemäß IEC 61131-2
Betriebshöhe	0 ... 2000 m
Einbaulage	horizontal stehend/liegend; vertikal
Relative Feuchte (ohne Betauung)	95 %
Vibrationsfestigkeit	4g gemäß IEC 60068-2-6
Schockfestigkeit	15g gemäß IEC 60068-2-27
EMV-Störfestigkeit	gemäß EN 61000-6-2, Schiffbereich
EMV-Störaussendung	gemäß EN 61000-6-3, Schiffbereich
Beanspruchung durch Schadstoffe	gemäß IEC 60068-2-42 und IEC 60068-2-43
Zulässige Schadstoffkonzentration H ₂ S bei einer relativen Feuchte <	10 ppm

75 %

Zulässige Schadstoffkonzentration SO₂ bei einer relativen Feuchte 25 ppm

< 75 %

Kaufmännische Daten

Ursprungsland	DE
GTIN	4050821623366
Zolltarifnummer	85389099990
Produktgruppe	15 (I/O-System)
eCl@ss 9.0	27-24-26-04
eCl@ss 8.0	27-24-26-04
ETIM 6.0	EC001599
ETIM 5.0	EC001599

Zulassungen / Zertifikate

Ex-Zulassungen

Logo	Zulassung	Zertifikatsname
	TUEV Nord TUEV Nord Cert GmbH	IECEX TUN 12.0039X
	TUEV Nord TUEV Nord Cert GmbH	TUEV_12_ATEX_106032X
	TUEV Nord TUEV Nord Cert GmbH	TÜV_14.1911_X
	UL Underwriters Laboratories Inc. (HAZARDOUS LOCATIONS)	E198726 Sec.1 (HAZARDOUS LOCATIONS)

Länderspezifische Zulassungen

Logo	Zulassung	Zertifikatsname
	KC National Radio Research Agency	MSIP-REM-W43-DIM750

Schiff Zulassungen

Logo	Zulassung	Zertifikatsname
	GL Germanischer Lloyd	11 631 - 10 HH



PRS
Polski Rejestr Statków

TE/2210/880590/18

UL-Zulassungen





Logo	Zulassung	Zertifikatsname
	UL UL International Netherlands B.V. (ORDINARY LOCATIONS)	E175199 Sec.1 (ORDINARY LOCATIONS)









Passende Produkte

Schirmanschluss



	Art-Nr.: 790-108 Schirmklemmbügel; 11 mm breit; kontaktierbarer Schirmdurchmesser	www.wago.com/790-108
	Art-Nr.: 790-116 Schirmklemmbügel; 19 mm breit; kontaktierbarer Schirmdurchmesser; 7 ... 16 mm	www.wago.com/790-116
	Art-Nr.: 790-124 Schirmklemmbügel; 27 mm breit; kontaktierbarer Schirmdurchmesser; 6 ... 24 mm	www.wago.com/790-124
	Art-Nr.: 790-140 Schirmklemmbügel; kontaktierbarer Schirmdurchmesser	www.wago.com/790-140
	Art-Nr.: 790-208 Schirmklemmbügel; 12,4 mm breit; 3 ... 8 mm	www.wago.com/790-208
	Art-Nr.: 790-216 Schirmklemmbügel; 21,8 mm breit; 6 ... 16 mm	www.wago.com/790-216
	Art-Nr.: 790-220 Schirmklemmbügel; 30 mm breit; 6 ... 20 mm	www.wago.com/790-220

Tragschiene







	Art-Nr.: 210-112 Stahltragschiene; 35 x 7,5 mm; 1 mm dick; 2 m lang; gelocht; entsprechend EN 60715; Lochbreite 25 mm; Lochabstand 36 mm	www.wago.com/210-112
	Art-Nr.: 210-113 Stahltragschiene; 35 x 7,5 mm; 1 mm dick; 2 m lang; ungelocht; entsprechend EN 60715	www.wago.com/210-113
	Art-Nr.: 210-114 Stahltragschiene; 35 x 15 mm; 1,5 mm dick; 2 m lang; ungelocht; ähnlich EN 60715	www.wago.com/210-114
	Art-Nr.: 210-115 Stahltragschiene; 35 x 7,5 mm; 1 mm dick; 2 m lang; gelocht; entsprechend EN 60715; Lochbreite 18 mm; Lochabstand 25 mm	www.wago.com/210-115














	Art-Nr.: 210-118 Stahltragschiene; 35 x 15 mm; 2,3 mm dick; 2 m lang; ungelocht; entsprechend EN 60715	www.wago.com/210-118
	Art-Nr.: 210-196 Aluminiumtragschiene; 35 x 8,2 mm; 1,6 mm dick; 2 m lang; ungelocht; ähnlich EN 60715	www.wago.com/210-196
	Art-Nr.: 210-197 Stahltragschiene; 35 x 15 mm; 1,5 mm dick; 2 m lang; gelocht; ähnlich EN 60715	www.wago.com/210-197
	Art-Nr.: 210-198 Kupfertragschiene; 35 x 15 mm; 2,3 mm dick; 2 m lang; ungelocht; entsprechend EN 60715	www.wago.com/210-198
	Art-Nr.: 210-504 Stahltragschiene; 35 x 7,5 mm; 1 mm dick; 2 m lang; gelocht; bandverzinkt; entsprechend EN 60715	www.wago.com/210-504
	Art-Nr.: 210-505 Stahltragschiene; 35 x 7,5 mm; 1 mm dick; 2 m lang; ungelocht; bandverzinkt; entsprechend EN 60715	www.wago.com/210-505
	Art-Nr.: 210-506 Stahltragschiene; 35 x 15 mm; 1,5 mm dick; 2 m lang; ungelocht; bandverzinkt; ähnlich EN 60715	www.wago.com/210-506
	Art-Nr.: 210-508 Stahltragschiene; 35 x 15 mm; 1,5 mm dick; 2 m lang; gelocht; bandverzinkt; ähnlich EN 60715	www.wago.com/210-508

Potentialeinspeisung

	Art-Nr.: 750-606 Potentialeinspeisung; DC 24 V; Diagnose; Eigensicher	www.wago.com/750-606
	Art-Nr.: 750-625/000-001 Potentialeinspeisung; DC 24 V; Eigensicher	www.wago.com/750-625/000-001

Beschriftungsmaterial

	Art-Nr.: 2009-145 Mini-WSB Inline; für smartPRINTER; auf Rolle; dehnbar 5 - 5,2 mm; unbedruckt; aufrastbar	www.wago.com/2009-145
	Art-Nr.: 2009-145/000-002 Mini-WSB Inline; für smartPRINTER; auf Rolle; dehnbar 5 - 5,2 mm; unbedruckt; aufrastbar	www.wago.com/2009-145/000-002
	Art-Nr.: 2009-145/000-005 Mini-WSB Inline; für smartPRINTER; auf Rolle; dehnbar 5 - 5,2 mm; unbedruckt; aufrastbar	www.wago.com/2009-145/000-005
	Art-Nr.: 2009-145/000-006 Mini-WSB Inline; für smartPRINTER; auf Rolle; dehnbar 5 - 5,2 mm; unbedruckt; aufrastbar	www.wago.com/2009-145/000-006
	Art-Nr.: 2009-145/000-007 Mini-WSB Inline; für smartPRINTER; auf Rolle; dehnbar 5 - 5,2 mm; unbedruckt; aufrastbar	www.wago.com/2009-145/000-007
	Art-Nr.: 2009-145/000-012 Mini-WSB Inline; für smartPRINTER; auf Rolle; dehnbar 5 - 5,2 mm; unbedruckt; aufrastbar	www.wago.com/2009-145/000-012

	Art-Nr.: 2009-145/000-023 Mini-WSB Inline; für smartPRINTER; auf Rolle; dehnbar 5 - 5,2 mm; unbedruckt; aufrastbar	www.wago.com/2009-145/000-023
	Art-Nr.: 2009-145/000-024 Mini-WSB Inline; für smartPRINTER; auf Rolle; dehnbar 5 - 5,2 mm; unbedruckt; aufrastbar	www.wago.com/2009-145/000-024
	Art-Nr.: 248-501 Mini-WSB-Schnellbeschriftungssystem; unbedruckt; Schildchenbreite 5 mm; 10 Streifen à 10 Schilder pro Karte	www.wago.com/248-501
	Art-Nr.: 248-501/000-002 Mini-WSB-Beschriftungskarte; als Karte; nicht dehnbar; unbedruckt; aufrastbar	www.wago.com/248-501/000-002
	Art-Nr.: 248-501/000-005 Mini-WSB-Beschriftungskarte; als Karte; unbedruckt; aufrastbar	www.wago.com/248-501/000-005
	Art-Nr.: 248-501/000-006 Mini-WSB-Beschriftungskarte; als Karte; nicht dehnbar; unbedruckt; aufrastbar	www.wago.com/248-501/000-006
	Art-Nr.: 248-501/000-007 Mini-WSB-Beschriftungskarte; als Karte; nicht dehnbar; unbedruckt; aufrastbar	www.wago.com/248-501/000-007
	Art-Nr.: 248-501/000-012 Mini-WSB-Beschriftungskarte; als Karte; nicht dehnbar; unbedruckt; aufrastbar	www.wago.com/248-501/000-012
	Art-Nr.: 248-501/000-017 Mini-WSB-Beschriftungskarte; als Karte; nicht dehnbar; unbedruckt; aufrastbar	www.wago.com/248-501/000-017
	Art-Nr.: 248-501/000-023 Mini-WSB-Beschriftungskarte; als Karte; nicht dehnbar; unbedruckt; aufrastbar	www.wago.com/248-501/000-023
	Art-Nr.: 248-501/000-024 Mini-WSB-Beschriftungskarte; als Karte; nicht dehnbar; unbedruckt; aufrastbar	www.wago.com/248-501/000-024
	Art-Nr.: 750-103 Gruppenschildträger	www.wago.com/750-103
	Art-Nr.: 750-107 Gruppenschildträger	www.wago.com/750-107

Downloads

Dokumentation

Datenblatt

750-439, 8DI NAMUR Ex i, Datenblatt

Aug 27, 2018

PDF
123,5 kB

Download

Handbuch

8-Kanal-Digitaleingangsklemme, NAMUR, Ex i Näherungssensor nach DIN EN 50227	V 1.2.0 Aug 3, 2017	PDF 2,1 MB	Download
---	------------------------	---------------	----------

Ausschreibungstext

750-439 IO-Klemmen	Jan 21, 2016	DOC 31,2 kB	Download
-----------------------	--------------	----------------	----------

Weitere Informationen

Entsorgung; Elektro- und Elektronikgeräte, Verpackung	V 1.0.0 Oct 15, 2018	PDF 269,1 kB	Download
---	-------------------------	-----------------	----------

Systembeschreibung

Projektierungshinweise Randbedingungen und Empfehlungen zur Erhöhung der Betriebssicherheit	V 2.0.1 May 3, 2011	PDF 1,8 MB	Download
--	------------------------	---------------	----------

Übersicht Ex i	Jun 2, 2017	PDF 435,9 kB	Download
----------------	-------------	-----------------	----------

Einsatz in explosionsgefährdeten Bereichen Begriffsdefinition, Kennzeichnung und Errichtungsbestimmungen	V 1.0.0 May 8, 2014	PDF 1,0 MB	Download
---	------------------------	---------------	----------

Übersicht Zulassungen WAGO-I/O-SYSTEM 750	Jun 2, 2017	PDF 341,4 kB	Download
---	-------------	-----------------	----------

I/O-System – Serie 750/753 Allgemeine Produktinformationen	May 29, 2018	PDF 1,6 MB	Download
--	--------------	---------------	----------

smartDATA

CAD Daten

3D Download 750-439		URL	Download
---------------------	--	-----	----------



Produktfamilie

I/O-System – Serie 750/753

Die dezentrale Peripherie für alle Anwendungen: Das WAGO-I/O-SYSTEM 750 bietet mit weit über 500 I/O-Modulen und Feldbuskopplern alle Funktionen, die Sie für Ihre Automation benötigen – für jeden Feldbus.

[Mehr über die Produktfamilie erfahren](#)

[Alle Produkte der Familie anzeigen](#)

Änderungen vorbehalten.

WAGO Kontakttechnik GmbH & Co. KG
Hansastr. 27
32423 Minden
Telefon: +49571 887-0
E-Mail: info.de@wago.com | Web: www.wago.com

Haben Sie Fragen zu unseren Produkten?
Wir stehen Ihnen telefonisch unter +49 (571) 887-44222 gern zur
Verfügung.