

Der neue Sprinter

Kastenwagen Tourer Fahrgestelle



Preisliste. Gültig ab 2. September 2019.

Mercedes-Benz

Vans. Born to run.



Inhalt.

Vorwort	3
Aufbauformen und Gewichtsvarianten	9
Motorleistungsvarianten	9
Serienausstattung	28
Sonderausstattungen	35
Zubehör	72
Technische Daten	75



Sämtliche Listenpreise verstehen sich für die serienmäßige Ausführung und Ausstattung ab Lieferwerk, ohne Überführungskosten. Die Listenpreise für Sonderausstattungen gelten nur für den Einbau im Herstellerwerk. Diese Preisliste enthält die wichtigsten Sonderausstattungen, dient aber vornehmlich zur Orientierung. Für einen vollständigen Überblick aller Kombinationsmöglichkeiten der Sonderausstattungen, Preisabhängigkeiten sowie Zwangskombinationen nutzen Sie dieses Dokument bitte in Verbindung mit dem VAN Online Configurator. Sollten Sie weitere Sonderausstattungen wünschen, sprechen Sie bitte mit Ihrem Verkaufsberater.

Die Auslieferung erfolgt ausschließlich über die Niederlassungen oder Vertretungen der Daimler AG. Änderungen in Konstruktion und Ausstattung sowie Irrtümer und Druckfehler sind vorbehalten. Alle Angaben ohne Gewähr.

VAN Online Configurator



www.mercedes-benz.de/voc

Willkommen.

Er ist so vielseitig, dass Sie genau den Richtigen für Ihre Transportaufgabe finden werden, und er sieht so gut aus, dass er positiv auffällt: der neue Sprinter. Seine zahlreichen Fahrzeugvarianten und Ausstattungen ermöglichen wirtschaftliche Einstiegsfahrzeuge – zum Beispiel mit Vorderradantrieb – genauso wie exakt auf den Einsatz abgestimmte Kastenwagen und Pritschenfahrzeuge oder Tourer mit repräsentativ eingerichtetem Fahrgastraum.

Das sind Vorteile, die zählen: Für Fahrzeuge mit dem neu erhältlichen Vorderradantrieb ergeben sich zum Beispiel ein günstiger Einstiegspreis, zusätzliche Nutzlast und eine niedrigere Ladekante im Vergleich zu Fahrzeugen mit Hinterradantrieb. Fahrer profitieren vom intelligenten Bedien- und Anzeigekonzept sowie vom modularen Ablagekonzept, das sich genauso wie die Auswahl an Multimedia- und Assistenzsystemen perfekt auf die Fahrzeugnutzung abstimmen lässt. Neben all dem Neuen haben wir Wertvolles erhalten. Zum Beispiel können viele bewährte Auf- und Ausbaulösungen ohne große Änderungen weiterverwendet werden.

Damit setzt der Sprinter dank Innovationskraft und mehr als 20-jähriger Erfahrung erneut einen Meilenstein als zukunftsweisende, effiziente und zuverlässige Mobilitätslösung, die Ihr Unternehmen weiterbringt.



Mercedes PRO: vereinfacht und beschleunigt Ihr Geschäft. Mercedes PRO eröffnet neue Möglichkeiten mit einem Angebot an optimal vernetzten, maßgeschneiderten Dienstleistungen sowie digitalen Services und unterstützt dabei, das Business einfacher und schneller mit einer höheren Produktivität zu führen. Das Angebot steigert durch individuell anpassbare und ganzheitliche Transportlösungen die Effizienz von Unternehmen und ermöglicht es Ihnen, sich auf Ihr Kerngeschäft zu konzentrieren.

Mobilität – ein Fahrzeugleben lang.



Finanzierung

Mit einer Finanzierung der Mercedes-Benz Bank Gruppe bezahlen Sie Ihr Wunschfahrzeug in konstanten Raten zu attraktiven Konditionen.



Mercedes-Benz Van Rental

Mercedes-Benz Van Rental bietet Ihnen schnelle und passgenaue Mobilitätslösungen, ganz ohne Kapitalbindung. So können Sie Auftragsspitzen wirtschaftlich und flexibel bewältigen.



Mercedes-Benz Service

Mit individuell zugeschnittenen Serviceleistungen für Wartung und Reparatur sorgen wir für die Zuverlässigkeit und den Werterhalt Ihres Mercedes.



Leasing

Mit dem Leasing der Mercedes-Benz Bank Gruppe erhalten Sie ein nach Ihren Wünschen konfiguriertes Neufahrzeug und bezahlen nur für die Fahrzeugnutzung.



Mercedes-Benz Transporter Versicherung¹

Unsere attraktiven Versicherungsleistungen zu fairen Konditionen geben Ihnen Sicherheit in gewohnter Mercedes-Benz Qualität.



Mercedes-Benz MobiloVan mit Service24h

Mit der serienmäßigen Mobilitäts-garantie MobiloVan² erhalten Sie europaweit schnelle Hilfe in Mercedes-Benz Qualität – kostenfrei und bis zu 30 Jahre³ lang. Mit Mercedes-Benz MobiloVan erhalten Sie bei allen technischen Pannen und Startproblemen eine kostenlose Pannen- und Starthilfe vor Ort. Auch die Erstattung von Taxikosten und die Bereitstellung eines Ersatzfahrzeugs⁴ gehören zum kostenlosen Service-Paket Mercedes-Benz MobiloVan.



ServiceCareLeasing

Eine Rate, alles drin: ServiceCareLeasing bietet Ihnen ein maßgeschneidertes Komplettpaket und kombiniert dabei die Vorzüge unseres Leasings mit unseren attraktiven Mercedes-Benz Serviceleistungen.



Mercedes-Benz ServiceCare

Rundum abgesichert mit individuellen Service-Paketen: von Wartungsleistungen über Garantieverlängerung bis hin zur Komplettabsicherung inklusive Verschleißreparaturen und gesetzliche Prüfarbeiten.



Mercedes-Benz Original-Teile

Mercedes-Benz Original-Teile sind exakt auf das Fahrzeug zugeschnitten und stehen für robuste Qualität, umfassend geprüfte Sicherheit und hohe Zuverlässigkeit.

¹ Versicherer: KRAVAG-LOGISTIC Versicherungs-AG, vermittelt durch die Mercedes-Benz Bank AG. Es gelten die allgemeinen Versicherungsbedingungen.

² MobiloVan gilt für Fahrzeuge mit Erstzulassung ab 01.10.2012.

³ Verlängert sich von Wartung bei Ihrem Mercedes-Benz Partner bis zur nächstfälligen Wartung.

⁴ Ersatzfahrzeug nach Verfügbarkeit.

Komplettlösungen ab Werk.





Mercedes-Benz setzt auf eine enge Zusammenarbeit mit Aufbauherstellern und bietet Ihnen eine Vielfalt an Branchenlösungen. Durch die Verbindung unseres Know-hows mit der Erfahrung und Kompetenz der Aufbauhersteller sind wir in der Lage, unterschiedlichste Aufbauarten auf sehr hohem Qualitätsniveau zu realisieren – angefangen bei Fahrzeugen für Bau und Handwerk, über Kofferaufbauten, Kühlfahrzeuge bis hin zu Mobilitätslösungen für Menschen mit Handicap. Ihr Mercedes-Benz Transporter-Verkäufer ist Ihnen gerne dabei behilflich, den für Sie richtigen Auf- oder Ausbau zu finden.

Mercedes-Benz VanSolution umfasst besonders nachgefragte Produktlösungen für mehrere Branchen aus einer Hand, in bewährter Mercedes-Benz Qualität. Dabei profitieren Sie nicht nur von den vielen intelligenten Lösungen und jahrelanger Erfahrung, sondern auch von der direkten Lieferung ab Werk: Angefangen bei der Beratung über die Fahrzeugkonfiguration (inklusive der Branchenlösungen) bis hin zur Auslieferung haben Sie ein und denselben Ansprechpartner – und maximale Kostentransparenz.



 www.vansolution.de

Ab Werk erhalten Sie 10 Komplettlösungen auf Basis des Mercedes-Benz Sprinter:

-  Sprinter mit Kühlausbau von Kerstner
Sprinter mit Kühlausbau von Winter
Sprinter mit Kühlkoffer von Kiesling
-  Sprinter mit VanLift FreeAccess von Bär Cargolift
Sprinter mit Trockenfrachtkoffer von Junge oder Spier
Sprinter mit Regalsystem für Kurier-Express-Paket-Dienst von ATV
-  Sprinter mit Dreiseitenkipper von F.X. Meiller
Sprinter mit Dreiseitenkipper von Dautel
Sprinter mit Tief- und Mittelhochpritsche von Schutz
-  Sprinter Mobility für mobilitätseingeschränkte Fahrgäste

Das gesamte Angebot von Mercedes-Benz VanSolution finden Sie unter www.vansolution.de

Der Sprinter bietet optimale Voraussetzungen für individuelle Branchenlösungen.

Die Komplettlösungen sind nicht in allen Ländern verfügbar. Weitere Informationen erhalten Sie von Ihrem Mercedes-Benz Transporter-Verkäufer vor Ort.

Individuelle Branchenlösungen von zertifizierten Partnern.

Über das Angebot von Mercedes-Benz VanSolution hinaus bietet Mercedes-Benz in Zusammenarbeit mit mehr als 240 zertifizierten Umbaupartnern im Rahmen des Partnerprogramms »VanPartner by Mercedes-Benz« weitere Auf- und Umbaulösungen im Zweirechnungsgeschäft an. Auf der Informationsplattform conversion-world.mercedes-benz.com stehen dazu über 370 Produktlösungen für die unterschiedlichsten Branchen zur Auswahl.

Profitieren Sie als Kunde von unserem Zusammenarbeitsmodell »VanPartner by Mercedes-Benz«. Ihre Vorteile im Überblick:

Branchenspezifische Lösungen finden.

Schneller und detaillierter Überblick über Auf- und Umbaulösungen zertifizierter Aufbauhersteller auf Basis von Mercedes-Benz Grundfahrzeugen. Detaillierte Fahrzeugbeschreibungen inklusive Bildern und Ansprechpartnern bei unserem Aufbauhersteller-Partner.

Technisch geprüfte Auf- und Umbauten.

Alle Auf- und Umbaulösungen sind nach Aufbaurichtlinie gefertigt bzw. verfügen über eine Unbedenklichkeitsbescheinigung.

Zertifizierte Partnersuche.

VanPartner by Mercedes-Benz erfüllen die hohen Anforderungen an Qualität, Vertrieb und After-Sales-Service.

Sprachwahl.

Informationen sind in 13 Sprachen abrufbar und über Google Maps finden Sie leicht den Standort des jeweiligen Aufbauherstellers.

Für diese Branchen bieten »VanPartner by Mercedes-Benz« individuelle Lösungen an:



Reise- und Freizeitmobil



Personenbeförderung



Einsatz und Kommunal



Handel & eGrocery



Kurier- und Lieferlogistik



Baugewerbe



Handwerk, Service & Dienstleistungen



Eingeschränkte Mobilität



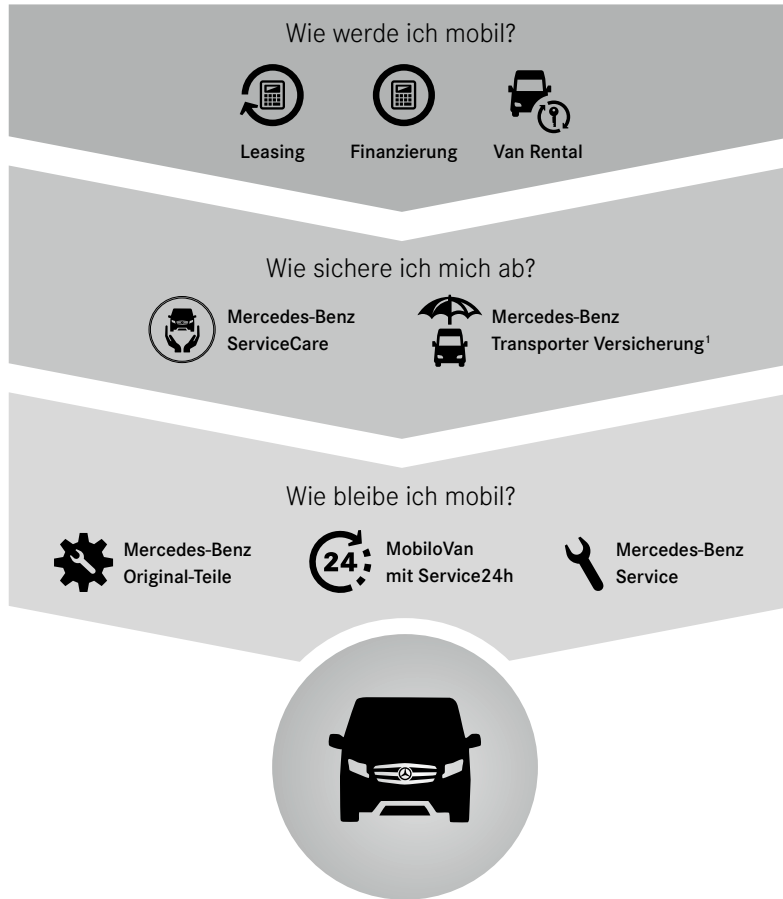
Weitere Branchen

Weitere Informationen erhalten Sie von Ihrem Mercedes-Benz Transporter-Verkäufer vor Ort.



www.mercedes-benz.de/conversion-world

Ein Partner. Alle Leistungen. Mercedes-Benz.



¹Versicherer: KRAVAG-LOGISTIC Versicherungs-AG, vermittelt durch die Mercedes-Benz Bank AG. Es gelten die allgemeinen Versicherungsbedingungen.

Von der Wirtschaftlichkeit und Zuverlässigkeit eines Mercedes-Benz Van kann Ihr Unternehmen nur profitieren. Damit Sie diese Vorteile während der gesamten Fahrzeugnutzung genießen, bieten wir Ihnen umfassende Services und Finanzdienstleistungen in ausgezeichneter Mercedes-Benz Qualität.

Wählen Sie zwischen attraktiven Leasing-, Finanzierungs- oder Mietangeboten aus. Unsere fairen Versicherungsangebote, mit Sonder-Ersteinstufung in Schadenfreiheitsklasse SF3, sowie individuell zugeschnittene Serviceleistungen für Wartung und Reparatur komplettieren unser Angebot.

Sie möchten am liebsten eine Lösung, die alles regelt? Dann entscheiden Sie sich für eines unserer gebündelten Produkte. Damit sind Sie zu zuverlässig kalkulierbaren Kosten rundum versorgt und können sich ganz auf Ihren Unternehmenserfolg konzentrieren.

Mehr zu unseren Angeboten erfahren Sie direkt bei Ihrem Mercedes-Benz Partner. Er berät Sie gerne ausführlich und individuell.



Flottenmanagement inklusive – mit Mercedes PRO connect.

Die Konnektivitäts- und Flottenlösung von Mercedes PRO vernetzt Sie mit Ihren Fahrzeugen. Beschleunigen Sie Ihr Geschäft, indem Sie die Effizienz steigern – in der Geschäftsleitung, im Controlling, in der Disposition und auf dem Fahrersitz.

Die Vorteile reichen von minimierten Ausfallzeiten durch ein vorausschauendes Wartungsmanagement bis zu übersichtlich aufbereiteten Daten für die betriebswirtschaftliche Analyse.

Erleichtern Sie den Arbeitsalltag Ihrer Flottenmanager und Fahrer durch den Einsatz von Mercedes PRO connect.

Das serienmäßig eingebaute Kommunikationsmodul¹ bietet Ihnen eine Vielzahl an Diensten, die Sie in Ihrem Tagesgeschäft sinnvoll unterstützen. Weiterführende Informationen erhalten Sie bei Ihrem Mercedes-Benz Partner oder auf www.mercedes.pro.

Ausgewählte Mehrwertpakete:



¹ Nicht serienmäßig bei dem Modell Sprinter WORKER und Sprinter CREW.

² Die Mercedes PRO connect App darf nicht während der Fahrt bedient werden. Ansonsten besteht die Gefahr, vom Verkehrsgeschehen abgelenkt zu werden und sich oder Dritte hierdurch zu gefährden.

Aufbauformen und Gewichtsvarianten.

Aufbauform	Kastenwagen 3 Dachhöhen		Tourer 2 Dachhöhen	Fahrgestell mit Einzelkabine		Fahrgestell mit Doppelkabine
	Hinterradantrieb	Vorderradantrieb	Hinterradantrieb	Hinterradantrieb	Vorderradantrieb	Hinterradantrieb
Radstände in mm	3.250	3.259	3.250	3.250	3.259	3.250
	3.665	3.924	3.665	3.665	3.924	3.665
	4.325	-	4.325	4.325	-	4.325
	4.325 + Überhang	-	-	-	-	-
Gewichtsvariante¹ zGG in t	-	3,0	3,19	-	3,0	3,19
	3,5	3,5	3,5	3,5	3,5	3,5
	4,1	4,1	-	4,1	4,1	4,1
	5,0	-	-	5,0	-	5,0
	5,5	-	-	5,5	-	5,5

Motorleistungsvarianten.

Aufbauform	Kastenwagen 3 Dachhöhen		Tourer 2 Dachhöhen	Fahrgestell mit Einzelkabine		Fahrgestell mit Doppelkabine
	Hinterradantrieb	Vorderradantrieb	Hinterradantrieb	Hinterradantrieb	Vorderradantrieb	Hinterradantrieb
84 kW (114 PS)	311 CDI ² /411 CDI ³	211 CDI/311 CDI/ 411 CDI ³	211 CDI/311 CDI	311 CDI ² /411 CDI ³	211 CDI/311 CDI	211 CDI ² /311 CDI ² / 411 CDI ³ /511 CDI
105 kW (143 PS)	314 CDI ² /414 CDI ³ / 514 CDI	214 CDI/314 CDI/ 414 CDI	214 CDI/314 CDI	314 CDI ² /414 CDI ³ / 514 CDI	214 CDI/314 CDI/ 414 CDI	214 CDI ² /314 CDI ² / 414 CDI ³ /514 CDI
120 kW (163 PS)	316 CDI ² /416 CDI ² / 516 CDI	-	216 CDI/316 CDI	316 CDI ² /416 CDI ² / 516 CDI	-	216 CDI ² /316 CDI ² / 416 CDI ² /516 CDI
140 kW (190 PS)	319 CDI/419 CDI/ 519 CDI	-	319 CDI	319 CDI/419 CDI/ 519 CDI	-	219 CDI/319 CDI/ 419 CDI/519 CDI

¹Auf- und Ablastungen möglich. ²In Verbindung mit Emissionsklasse Euro 6c N1 Gr. III/N2 (MR6) und Abgasgeneration WLTP (K1D) nur eingeschränkt verfügbar. Die Verfügbarkeit kann unter anderem abhängig vom Getriebe, von der Anhängelast und von der Achsübersetzung sein. ³Nicht verfügbar in Verbindung mit Emissionsklasse Euro 6c N1 Gr. III/N2 (MR6) und Abgasgeneration WLTP (K1D). Für weitere Informationen nutzen Sie bitte den VAN Online Configurator (www.mercedes-benz.de/voc) oder kontaktieren Sie Ihren Mercedes-Benz Verkaufsberater.

Übersicht Sprinter.

SPRINTER KASTENWAGEN

Kompakt	11
Standard	12
Lang	13
Extralang	14
Sondermodell Worker + Sondermodell Kastenwagen PLUS	14
	15

SPRINTER TOURER


Kompakt	16
Standard	17
Lang	17
Sondermodell Crew	18
	19

SPRINTER FAHRGESTELL MIT EINZELKABINE

Kompakt	20
Standard	21
Lang	22
Sondermodell Worker	23
	24

SPRINTER FAHRGESTELL MIT DOPPELKABINE

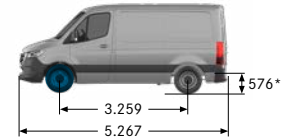
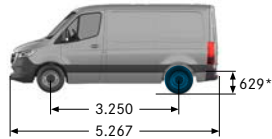
Kompakt	25
Standard	26
Lang	26
	27



Sprinter Kastenwagen.



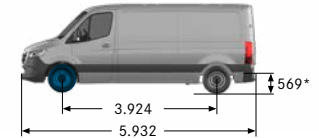
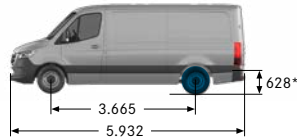
Sprinter Kastenwagen Kompakt - Fahrzeuglänge A1.



Typ	zGG in t	Leistung kW (PS)	Hinterradantrieb A1			Vorderradantrieb A1		
			Ladevolumen in m ³	Listenpreis ohne MwSt. ab Werk EUR	Listenpreis inkl. 19% MwSt. ab Werk EUR	Ladevolumen in m ³	Listenpreis ohne MwSt. ab Werk EUR	Listenpreis inkl. 19% MwSt. ab Werk EUR
211 CDI	3,0	84 (114)	-	-	-	7,8	28.630,00	34.069,70
214 CDI	3,0	105 (143)	-	-	-	7,8	30.490,00	36.283,10
311 CDI ¹	3,5	84 (114)	7,5	35.280,00	41.983,20	7,8	32.550,00	38.734,50
314 CDI ¹	3,5	105 (143)	7,5	37.140,00	44.196,60	7,8	34.410,00	40.947,90
316 CDI ¹	3,5	120 (163)	7,5	37.760,00	44.934,40	-	-	-
411 CDI ²	4,1	84 (114)	7,5	37.110,00	44.160,90	7,8	34.380,00	40.912,20
414 CDI ³	4,1	105 (143)	7,5	38.970,00	46.374,30	7,8	36.240,00	43.125,60
416 CDI ¹	4,1	120 (163)	7,5	39.590,00	47.112,10	-	-	-

*Abhängig vom zGG. ¹In Verbindung mit Hinterradantrieb und Emissionsklasse Euro 6c N1 Gr. III/N2 (MR6) und Abgasgeneration WLTP (K1D) nur eingeschränkt verfügbar. Die Verfügbarkeit kann unter anderem abhängig vom Getriebe, von der Anhängelast und von der Achsübersetzung sein. ²Nicht verfügbar in Verbindung mit Emissionsklasse Euro 6c N1 Gr. III/N2 (MR6) und Abgasgeneration WLTP (K1D). ³Nicht verfügbar in Verbindung mit Hinterradantrieb und Emissionsklasse Euro 6c N1 Gr. III/N2 (MR6) und Abgasgeneration WLTP (K1D). Für weitere Informationen nutzen Sie bitte den VAN Online Configurator (www.mercedes-benz.de/voc) oder kontaktieren Sie Ihren Mercedes-Benz Verkaufsberater.

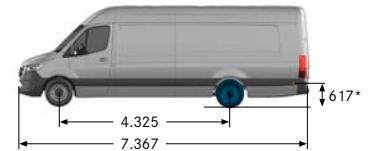
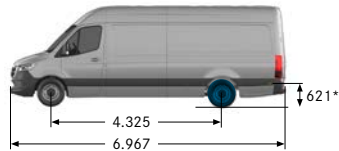
Sprinter Kastenwagen Standard - Fahrzeuglänge A2.



Typ	zGG in t	Leistung kW (PS)	Hinterradantrieb A2			Vorderradantrieb A2		
			Ladevolumen in m ³	Listenpreis ohne MwSt. ab Werk EUR	Listenpreis inkl. 19% MwSt. ab Werk EUR	Ladevolumen in m ³	Listenpreis ohne MwSt. ab Werk EUR	Listenpreis inkl. 19% MwSt. ab Werk EUR
211 CDI	3,0	84 (114)	-	-	-	9,5	30.200,00	35.938,00
214 CDI	3,0	105 (143)	-	-	-	9,5	32.060,00	38.151,40
311 CDI ¹	3,5	84 (114)	9,0	36.850,00	43.851,50	9,5	34.120,00	40.602,80
314 CDI ¹	3,5	105 (143)	9,0	38.710,00	46.064,90	9,5	35.980,00	42.816,20
316 CDI ²	3,5	120 (163)	9,0	39.330,00	46.802,70	-	-	-
319 CDI	3,5	140 (190)	9,0	42.750,00	50.872,50	-	-	-
411 CDI ³	4,1	84 (114)	9,0	38.680,00	46.029,20	9,5	35.950,00	42.780,50
414 CDI ⁴	4,1	105 (143)	9,0	40.540,00	48.242,60	9,5	37.810,00	44.993,90
416 CDI ²	4,1	120 (163)	9,0	41.160,00	48.980,40	-	-	-
419 CDI	4,1	140 (190)	9,0	44.580,00	53.050,20	-	-	-
511 CDI	5,0	84 (114)	9,0	43.290,00	51.515,10	-	-	-
514 CDI	5,0	105 (143)	9,0	45.150,00	53.728,50	-	-	-
516 CDI	5,0	120 (163)	9,0	45.770,00	54.466,30	-	-	-
519 CDI	5,0	140 (190)	9,0	49.190,00	58.536,10	-	-	-
511 CDI	5,5	84 (114)	9,0	44.832,00	53.350,08	-	-	-
514 CDI	5,5	105 (143)	9,0	46.692,00	55.563,48	-	-	-
516 CDI	5,5	120 (163)	9,0	47.312,00	56.301,28	-	-	-
519 CDI	5,5	140 (190)	9,0	50.732,00	60.371,08	-	-	-

*Abhängig vom zGG. ¹In Verbindung mit Hinterradantrieb und Emissionsklasse Euro 6c N1 Gr. III/N2 (MR6) und Abgasgeneration WLTP (K1D) nur eingeschränkt verfügbar. Die Verfügbarkeit kann unter anderem abhängig vom Getriebe, von der Anhängelast und von der Achsübersetzung sein. ²In Verbindung mit Emissionsklasse Euro 6c N1 Gr. III/N2 (MR6) und Abgasgeneration WLTP (K1D) nur eingeschränkt verfügbar. Die Verfügbarkeit kann unter anderem abhängig vom Getriebe, von der Anhängelast und von der Achsübersetzung sein. ³Nicht verfügbar in Verbindung mit Emissionsklasse Euro 6c N1 Gr. III/N2 (MR6) und Abgasgeneration WLTP (K1D). ⁴Nicht verfügbar in Verbindung mit Hinterradantrieb und Emissionsklasse Euro 6c N1 Gr. III/N2 (MR6) und Abgasgeneration WLTP (K1D). Für weitere Informationen nutzen Sie bitte den VAN Online Configurator (www.mercedes-benz.de/voc) oder kontaktieren Sie Ihren Mercedes-Benz Verkaufsberater.

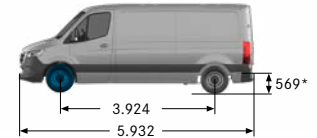
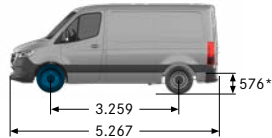
Sprinter Kastenwagen Lang & Extralang - Fahrzeuglänge A3 & A4.



Typ	zGG in t	Leistung kW (PS)	Hinterradantrieb A3			Hinterradantrieb A4		
			Ladevolumen in m ³	Listenpreis ohne MwSt. ab Werk EUR	Listenpreis inkl. 19% MwSt. ab Werk EUR	Ladevolumen in m ³	Listenpreis ohne MwSt. ab Werk EUR	Listenpreis inkl. 19% MwSt. ab Werk EUR
311 CDI ¹	3,5	84 (114)	14,0	40.300,00	47.957,00	15,5	41.280,00	49.123,20
314 CDI ¹	3,5	105 (143)	14,0	42.160,00	50.170,40	15,5	43.140,00	51.336,60
316 CDI ¹	3,5	120 (163)	14,0	42.780,00	50.908,20	15,5	43.760,00	52.074,40
319 CDI	3,5	140 (190)	14,0	46.200,00	54.978,00	15,5	47.180,00	56.144,20
411 CDI ²	4,1	84 (114)	14,0	42.130,00	50.134,70	15,5	43.110,00	51.300,90
414 CDI ²	4,1	105 (143)	14,0	43.990,00	52.348,10	15,5	44.970,00	53.514,30
416 CDI ¹	4,1	120 (163)	14,0	44.610,00	53.085,90	15,5	45.590,00	54.252,10
419 CDI	4,1	140 (190)	14,0	48.030,00	57.155,70	15,5	49.010,00	58.321,90
511 CDI	5,0	84 (114)	14,0	46.740,00	55.620,60	15,5	47.720,00	56.786,80
514 CDI	5,0	105 (143)	14,0	48.600,00	57.834,00	15,5	49.580,00	59.000,20
516 CDI	5,0	120 (163)	14,0	49.220,00	58.571,80	15,5	50.200,00	59.738,00
519 CDI	5,0	140 (190)	14,0	52.640,00	62.641,60	15,5	53.620,00	63.807,80
511 CDI	5,5	84 (114)	14,0	48.282,00	57.455,58	15,5	49.262,00	58.621,78
514 CDI	5,5	105 (143)	14,0	50.142,00	59.668,98	15,5	51.122,00	60.835,18
516 CDI	5,5	120 (163)	14,0	50.762,00	60.406,78	15,5	51.742,00	61.572,98
519 CDI	5,5	140 (190)	14,0	54.182,00	64.476,58	15,5	55.162,00	65.642,78

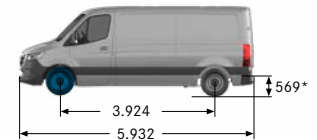
* Abhängig vom zGG. ¹ In Verbindung mit Emissionsklasse Euro 6c N1 Gr. III/N2 (MR6) und Abgasgeneration WLTP (K1D) nur eingeschränkt verfügbar. Die Verfügbarkeit kann unter anderem abhängig vom Getriebe, von der Anhängelast und von der Achsübersetzung sein. ² Nicht verfügbar in Verbindung mit Emissionsklasse Euro 6c N1 Gr. III/N2 (MR6) und Abgasgeneration WLTP (K1D). Für weitere Informationen nutzen Sie bitte den VAN Online Configurator (www.mercedes-benz.de/voc) oder kontaktieren Sie Ihren Mercedes-Benz Verkaufsberater.

Sprinter Kastenwagen Kompakt & Standard - Sondermodell Worker - Fahrzeuglänge A1 & A2.



Typ	zGG in t	Leistung kW (PS)	Vorderradantrieb A1			Vorderradantrieb A2		
			Ladevolumen in m ³	Listenpreis ohne MwSt. ab Werk EUR	Listenpreis inkl. 19% MwSt. ab Werk EUR	Ladevolumen in m ³	Listenpreis ohne MwSt. ab Werk EUR	Listenpreis inkl. 19% MwSt. ab Werk EUR
211 CDI	3,0	84 (114)	7,8	20.990,00	24.978,10	9,5	22.430,00	26.691,70
214 CDI	3,0	105 (143)	7,8	22.710,00	27.024,90	9,5	23.890,00	28.429,10

Sprinter Kastenwagen Standard - Sondermodell Kastenwagen PLUS - Fahrzeuglänge A2.



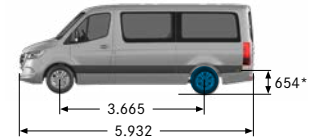
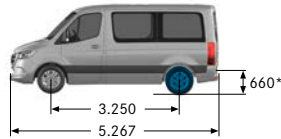
Typ	zGG in t	Leistung kW (PS)	Vorderradantrieb A2		
			Ladevolumen in m ³	Listenpreis ohne MwSt. ab Werk EUR	Listenpreis inkl. 19% MwSt. ab Werk EUR
211 CDI	3,0	84 (114)	9,5	33.000,00	39.270,00
214 CDI	3,0	105 (143)	9,5	35.070,00	41.733,30
311 CDI	3,0	84 (114)	9,5	36.780,00	43.768,20
314 CDI	3,0	105 (143)	9,5	38.320,00	45.600,80

*Abhängig vom zGG.

Sprinter Tourer.



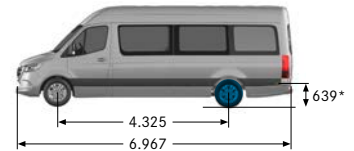
Sprinter Tourer Kompakt & Standard – Fahrzeuglänge A1 & A2.



Typ	zGG in t	Leistung kW (PS)	Hinterradantrieb A1 ¹		Hinterradantrieb A2 ¹	
			Listenpreis ohne MwSt. ab Werk EUR	Listenpreis inkl. 19% MwSt. ab Werk EUR	Listenpreis ohne MwSt. ab Werk EUR	Listenpreis inkl. 19% MwSt. ab Werk EUR
211 CDI	3,19	84 (114)	34.530,00	41.090,70	36.830,00	43.827,70
214 CDI	3,19	105 (143)	36.390,00	43.304,10	38.690,00	46.041,10
216 CDI	3,19	120 (163)	37.010,00	44.041,90	39.310,00	46.778,90
311 CDI	3,5	84 (114)	38.450,00	45.755,50	40.750,00	48.492,50
314 CDI	3,5	105 (143)	40.310,00	47.968,90	42.610,00	50.705,90
316 CDI	3,5	120 (163)	40.930,00	48.706,70	43.230,00	51.443,70
319 CDI	3,5	140 (190)	44.350,00	52.776,50	46.650,00	55.513,50

*Abhängig vom zGG. ¹ Preise inklusive Komfortbereifung (RM4).

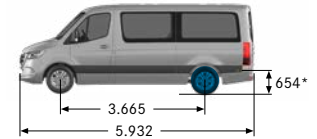
Sprinter Tourer Lang - Fahrzeuglänge A3.



Typ	zGG in t	Leistung kW (PS)	Hinterradantrieb A3 ¹	
			Listenpreis ohne MwSt. ab Werk EUR	Listenpreis inkl. 19% MwSt. ab Werk EUR
311 CDI	3,5	84 (114)	44.470,00	52.919,30
314 CDI	3,5	105 (143)	46.330,00	55.132,70
316 CDI	3,5	120 (163)	46.950,00	55.870,50
319 CDI	3,5	140 (190)	50.370,00	59.940,30

*Abhängig vom zGG. ¹ Preise inklusive Komfortbereifung (RM4).

Sprinter Tourer Standard – Sondermodell Crew – Fahrzeuglänge A2.



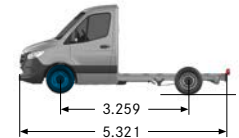
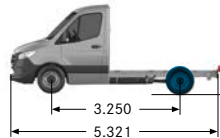
Typ	zGG in t	Leistung kW (PS)	Hinterradantrieb A2 ¹	
			Listenpreis ohne MwSt. ab Werk EUR	Listenpreis inkl. 19% MwSt. ab Werk EUR
211 CDI	3,19	84 (114)	28.880,00	34.367,20
214 CDI	3,19	105 (143)	30.740,00	36.580,60

*Abhängig vom zGG. ¹ Preise inklusive Komfortbereifung (RM4).

Sprinter Fahrgestell mit Einzelkabine.



Sprinter Fahrgestell Einzelkabine Kompakt – Fahrzeuglänge A1.



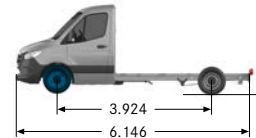
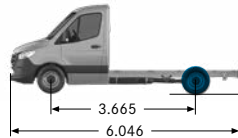
Typ	zGG in t	Leistung kW (PS)	Hinterradantrieb A1		Vorderradantrieb A1	
			Listenpreis ohne MwSt. ab Werk EUR	Listenpreis inkl. 19% MwSt. ab Werk EUR	Listenpreis ohne MwSt. ab Werk EUR	Listenpreis inkl. 19% MwSt. ab Werk EUR
211 CDI	3,0	84 (114)	-	-	26.700,00	31.773,00
214 CDI	3,0	105 (143)	-	-	28.560,00	33.986,40
311 CDI ¹	3,5	84 (114)	33.350,00	39.686,50	30.620,00	36.437,80
314 CDI ¹	3,5	105 (143)	35.210,00	41.899,90	32.480,00	38.651,20
316 CDI ²	3,5	120 (163)	35.830,00	42.637,70	-	-
411 CDI ³	4,1	84 (114)	35.180,00	41.864,20	32.450,00	38.615,50
414 CDI ⁴	4,1	105 (143)	37.040,00	44.077,60	34.310,00	40.828,90
416 CDI ²	4,1	120 (163)	37.660,00	44.815,40	-	-

¹In Verbindung mit Hinterradantrieb und Emissionsklasse Euro 6c N1 Gr. III/N2 (MR6) und Abgasgeneration WLTP (K1D) nur eingeschränkt verfügbar. Die Verfügbarkeit kann unter anderem abhängig vom Getriebe, von der Anhängelast und von der Achsübersetzung sein. ²In Verbindung mit Emissionsklasse Euro 6c N1 Gr. III/N2 (MR6) und Abgasgeneration WLTP (K1D) nur eingeschränkt verfügbar. Die Verfügbarkeit kann unter anderem abhängig vom Getriebe, von der Anhängelast und von der Achsübersetzung sein.

³Nicht verfügbar in Verbindung mit Emissionsklasse Euro 6c N1 Gr. III/N2 (MR6) und Abgasgeneration WLTP (K1D). ⁴Nicht verfügbar in Verbindung mit Hinterradantrieb und Emissionsklasse Euro 6c N1 Gr. III/N2 (MR6) und Abgasgeneration WLTP (K1D).

Für weitere Informationen nutzen Sie bitte den VAN Online Configurator (www.mercedes-benz.de/voc) oder kontaktieren Sie Ihren Mercedes-Benz Verkaufsberater.

Sprinter Fahrgestell Einzelkabine Standard – Fahrzeuglänge A2.




Typ	zGG in t	Leistung kW (PS)	Hinterradantrieb A2		Vorderradantrieb A2	
			Listenpreis ohne MwSt. ab Werk EUR	Listenpreis inkl. 19% MwSt. ab Werk EUR	Listenpreis ohne MwSt. ab Werk EUR	Listenpreis inkl. 19% MwSt. ab Werk EUR
211 CDI	3,0	84 (114)	-	-	27.530,00	32.760,70
214 CDI	3,0	105 (143)	-	-	29.390,00	34.974,10
311 CDI ¹	3,5	84 (114)	34.180,00	40.674,20	31.450,00	37.425,50
314 CDI ¹	3,5	105 (143)	36.040,00	42.887,60	33.310,00	39.638,90
316 CDI ²	3,5	120 (163)	36.660,00	43.625,40	-	-
319 CDI	3,5	140 (190)	40.080,00	47.695,20	-	-
411 CDI ³	4,1	84 (114)	36.010,00	42.851,90	33.280,00	39.603,20
414 CDI ⁴	4,1	105 (143)	37.870,00	45.065,30	35.140,00	41.816,60
416 CDI ²	4,1	120 (163)	38.490,00	45.803,10	-	-
419 CDI	4,1	140 (190)	41.910,00	49.872,90	-	-
511 CDI	5,0	84 (114)	40.620,00	48.337,80	-	-
514 CDI	5,0	105 (143)	42.480,00	50.551,20	-	-
516 CDI	5,0	120 (163)	43.100,00	51.289,00	-	-
519 CDI	5,0	140 (190)	46.520,00	55.358,80	-	-
511 CDI	5,5	84 (114)	42.162,00	50.172,78	-	-
514 CDI	5,5	105 (143)	44.022,00	52.386,18	-	-
516 CDI	5,5	120 (163)	44.642,00	53.123,98	-	-
519 CDI	5,5	140 (190)	48.062,00	57.193,78	-	-

¹ In Verbindung mit Hinterradantrieb und Emissionsklasse Euro 6c N1 Gr. III/N2 (MR6) und Abgasgeneration WLTP (K1D) nur eingeschränkt verfügbar. Die Verfügbarkeit kann unter anderem abhängig vom Getriebe, von der Anhängelast und von der Achsübersetzung sein. ² In Verbindung mit Emissionsklasse Euro 6c N1 Gr. III/N2 (MR6) und Abgasgeneration WLTP (K1D) nur eingeschränkt verfügbar. Die Verfügbarkeit kann unter anderem abhängig vom Getriebe, von der Anhängelast und von der Achsübersetzung sein.

³ Nicht verfügbar in Verbindung mit Emissionsklasse Euro 6c N1 Gr. III/N2 (MR6) und Abgasgeneration WLTP (K1D). ⁴ Nicht verfügbar in Verbindung mit Hinterradantrieb und Emissionsklasse Euro 6c N1 Gr. III/N2 (MR6) und Abgasgeneration WLTP (K1D).

Für weitere Informationen nutzen Sie bitte den VAN Online Configurator (www.mercedes-benz.de/voc) oder kontaktieren Sie Ihren Mercedes-Benz Verkaufsberater.

Sprinter Fahrgestell Einzelkabine Lang - Fahrzeuglänge A3.

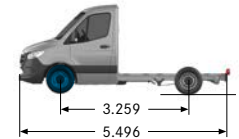


Typ	zGG in t	Leistung kW (PS)	Hinterradantrieb A3	
			Listenpreis ohne MwSt. ab Werk EUR	Listenpreis inkl. 19% MwSt. ab Werk EUR
311 CDI ¹	3,5	84 (114)	34.970,00	41.614,30
314 CDI ¹	3,5	105 (143)	36.830,00	43.827,70
316 CDI ¹	3,5	120 (163)	37.450,00	44.565,50
319 CDI	3,5	140 (190)	40.870,00	48.635,30
411 CDI ²	4,1	84 (114)	36.800,00	43.792,00
414 CDI ²	4,1	105 (143)	38.660,00	46.005,40
416 CDI ¹	4,1	120 (163)	39.280,00	46.743,20
419 CDI	4,1	140 (190)	42.700,00	50.813,00
511 CDI	5,0	84 (114)	41.410,00	49.277,90
514 CDI	5,0	105 (143)	43.270,00	51.491,30
516 CDI	5,0	120 (163)	43.890,00	52.229,10
519 CDI	5,0	140 (190)	47.310,00	56.298,90
511 CDI	5,5	84 (114)	42.952,00	51.112,88
514 CDI	5,5	105 (143)	44.812,00	53.326,28
516 CDI	5,5	120 (163)	45.432,00	54.064,08
519 CDI	5,5	140 (190)	48.852,00	58.133,88

¹ In Verbindung mit Emissionsklasse Euro 6c N1 Gr. III/N2 (MR6) und Abgasgeneration WLTP (K1D) nur eingeschränkt verfügbar. Die Verfügbarkeit kann unter anderem abhängig vom Getriebe, von der Anhängelast und von der Achsübersetzung sein.

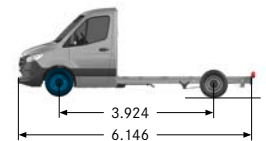
² Nicht verfügbar in Verbindung mit Emissionsklasse Euro 6c N1 Gr. III/N2 (MR6) und Abgasgeneration WLTP (K1D). Für weitere Informationen nutzen Sie bitte den VAN Online Configurator (www.mercedes-benz.de/voc) oder kontaktieren Sie Ihren Mercedes-Benz Verkaufsberater.

Sprinter Fahrgestell Einzelkabine Kompakt – Sondermodell Worker – Fahrzeuglänge A1.



Typ	zGG in t	Leistung kW (PS)	Vorderradantrieb A1	
			Listenpreis ohne MwSt. ab Werk EUR	Listenpreis inkl. 19% MwSt. ab Werk EUR
211 CDI	3,0	84 (114)	20.990,00	24.978,10
214 CDI	3,0	105 (143)	22.710,00	27.024,90

Sprinter Fahrgestell Einzelkabine Standard – Sondermodell Worker – Fahrzeuglänge A2.

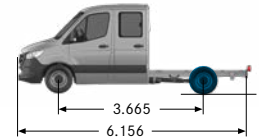
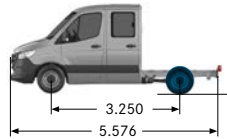


Typ	zGG in t	Leistung kW (PS)	Vorderradantrieb A2	
			Listenpreis ohne MwSt. ab Werk EUR	Listenpreis inkl. 19% MwSt. ab Werk EUR
211 CDI	3,0	84 (114)	22.430,00	26.691,70
214 CDI	3,0	105 (143)	23.890,00	28.429,10

Sprinter Fahrgestell mit Doppelkabine.



Sprinter Fahrgestell Doppelkabine Kompakt & Standard- Fahrzeuglänge A1 & A2.




Typ	zGG in t	Leistung kW (PS)	Hinterradantrieb A1		Hinterradantrieb A2	
			Listenpreis ohne MwSt. ab Werk EUR	Listenpreis inkl. 19% MwSt. ab Werk EUR	Listenpreis ohne MwSt. ab Werk EUR	Listenpreis inkl. 19% MwSt. ab Werk EUR
211 CDI ¹	3,19	84 (114)	32.120,00	38.222,80	32.950,00	39.210,50
214 CDI ¹	3,19	105 (143)	33.980,00	40.436,20	34.810,00	41.423,90
216 CDI ¹	3,19	120 (163)	34.600,00	41.174,00	35.430,00	42.161,70
311 CDI ¹	3,5	84 (114)	36.040,00	42.887,60	36.870,00	43.875,30
314 CDI ¹	3,5	105 (143)	37.900,00	45.101,00	38.730,00	46.088,70
316 CDI ¹	3,5	120 (163)	38.520,00	45.838,80	39.350,00	46.826,50
319 CDI	3,5	140 (190)	41.940,00	49.908,60	42.770,00	50.896,30
411 CDI ²	4,1	84 (114)	37.870,00	45.065,30	38.700,00	46.053,00
414 CDI ²	4,1	105 (143)	39.730,00	47.278,70	40.560,00	48.266,40
416 CDI ¹	4,1	120 (163)	40.350,00	48.016,50	41.180,00	49.004,20
419 CDI	4,1	140 (190)	43.770,00	52.086,30	44.600,00	53.074,00
511 CDI	5,0	84 (114)	-	-	43.310,00	51.538,90
514 CDI	5,0	105 (143)	-	-	45.170,00	53.752,30
516 CDI	5,0	120 (163)	-	-	45.790,00	54.490,10
519 CDI	5,0	140 (190)	-	-	49.210,00	58.559,90
511 CDI	5,5	84 (114)	-	-	44.852,00	53.373,88
514 CDI	5,5	105 (143)	-	-	46.712,00	55.587,28
516 CDI	5,5	120 (163)	-	-	47.322,00	56.313,18
519 CDI	5,5	140 (190)	-	-	50.752,00	60.394,88

¹ In Verbindung mit Emissionsklasse Euro 6c N1 Gr. III/N2 (MR6) und Abgasgeneration WLTP (K1D) nur eingeschränkt verfügbar. Die Verfügbarkeit kann unter anderem abhängig vom Getriebe, von der Anhängelast und von der Achsübersetzung sein.

² Nicht verfügbar in Verbindung mit Emissionsklasse Euro 6c N1 Gr. III/N2 (MR6) und Abgasgeneration WLTP (K1D). Für weitere Informationen nutzen Sie bitte den VAN Online Configurator (www.mercedes-benz.de/voc) oder kontaktieren Sie Ihren Mercedes-Benz Verkaufsberater.

Sprinter Fahrgestell Doppelkabine Lang - Fahrzeuglänge A3.



Typ	zGG in t	Leistung kW (PS)	Hinterradantrieb A3	
			Listenpreis ohne MwSt. ab Werk EUR	Listenpreis inkl. 19 % MwSt. ab Werk EUR
311 CDI ¹	3,5	84 (114)	37.660,00	44.815,40
314 CDI ¹	3,5	105 (143)	39.520,00	47.028,80
316 CDI ¹	3,5	120 (163)	40.140,00	47.766,60
319 CDI	3,5	140 (190)	43.560,00	51.836,40
411 CDI ²	4,1	84 (114)	39.490,00	46.993,10
414 CDI ²	4,1	105 (143)	41.350,00	49.206,50
416 CDI ¹	4,1	120 (163)	41.970,00	49.944,30
419 CDI	4,1	140 (190)	45.390,00	54.014,10
511 CDI	5,0	84 (114)	44.100,00	52.479,00
514 CDI	5,0	105 (143)	45.960,00	54.692,40
516 CDI	5,0	120 (163)	46.580,00	55.430,20
519 CDI	5,0	140 (190)	50.000,00	59.500,00
511 CDI	5,5	84 (114)	45.642,00	54.313,98
514 CDI	5,5	105 (143)	47.502,00	56.527,38
516 CDI	5,5	120 (163)	48.122,00	57.265,18
519 CDI	5,5	140 (190)	51.542,00	61.334,98

¹ In Verbindung mit Emissionsklasse Euro 6c N1 Gr. III/N2 (MR6) und Abgasgeneration WLTP (K1D) nur eingeschränkt verfügbar. Die Verfügbarkeit kann unter anderem abhängig vom Getriebe, von der Anhängelast und von der Achsübersetzung sein.

² Nicht verfügbar in Verbindung mit Emissionsklasse Euro 6c N1 Gr. III/N2 (MR6) und Abgasgeneration WLTP (K1D). Für weitere Informationen nutzen Sie bitte den VAN Online Configurator (www.mercedes-benz.de/voc) oder kontaktieren Sie Ihren Mercedes-Benz Verkaufsberater.

Serienausstattung.

Achsen	29
Bremsen	29
Elektrik	29
Fahrerhaus	30
Getriebe	31
Heizung/Lüftung	31
Instrumente/Kontrollgeräte	31
Kraftstofftank	32
Leuchten	32
CO ₂ -reduzierende Maßnahmen	32
Räder/Reifen	32
Sitze/Sicherheitsgurte	33
Türen/Türfenster	33
Verkleidung/Innenausstattung	34
Wände/Rückwandtüren	34
Zubehör	34



Serienausstattung.

	Kastenwagen		Tourer	Fahrgestell Einzelkabine		Fahrgestell Doppelkabine
	HA	VA		HA	VA	
Achsen						
Vorderachse mit Einzelradaufhängung und GFK-Querblattfeder	<input type="checkbox"/>	<input type="checkbox"/>	<input type="checkbox"/>	<input type="checkbox"/>	<input type="checkbox"/>	<input type="checkbox"/>
Hinterachse mit linearer Einblatt- und progressiver Mehrblattfederung bis 4,1 t zGG	<input type="checkbox"/>	<input type="checkbox"/>	<input type="checkbox"/>	<input type="checkbox"/>	<input type="checkbox"/>	<input type="checkbox"/>
Hinterachse mit progressiver Mehrblattfederung ab 4,1 t zGG	<input type="checkbox"/>	-	-	<input type="checkbox"/>	-	<input type="checkbox"/>
Bremsen						
Hydraulik-Bremsanlage in 2-Kreis-Auslegung	<input type="checkbox"/>	<input type="checkbox"/>	<input type="checkbox"/>	<input type="checkbox"/>	<input type="checkbox"/>	<input type="checkbox"/>
Scheibenbremsen an Vorder- und Hinterachse	<input type="checkbox"/>	<input type="checkbox"/>	<input type="checkbox"/>	<input type="checkbox"/>	<input type="checkbox"/>	<input type="checkbox"/>
ADAPTIVE ESP® (neueste Generation) mit last- und geschwindigkeitsabhängiger Fahrdynamikregelung, Anti-Blockier-System (ABS), Antriebs-Schlupf-Regelung (ASR), elektronischer Bremskraft-Verteilung (EBV), hydraulischem BremsAssistenten (BAS), Load Adaptive Control (LAC), Roll Over Mitigation (ROM), Roll Movement Intervention (RMI), Enhanced Understeering Control (EUC), Brake Disc Wiping/Trockenbremsen (BDW), Electronic Brake Prefill/Vorfüllen (EBP), Easy Lane Change (ELC)	<input type="checkbox"/>	<input type="checkbox"/>	<input type="checkbox"/>	<input type="checkbox"/>	<input type="checkbox"/>	<input type="checkbox"/>
Berganfahrhilfe für Fahrzeuge mit Automatikgetriebe oder Anhängerkupplung	<input type="checkbox"/>	<input type="checkbox"/>	<input type="checkbox"/>	<input type="checkbox"/>	<input type="checkbox"/>	<input type="checkbox"/>
Seitenwind-Assistent	<input type="checkbox"/>	<input type="checkbox"/>	<input type="checkbox"/>	<input type="checkbox"/>	<input type="checkbox"/>	<input type="checkbox"/>
Adaptive Bremsleuchten	<input type="checkbox"/>	<input type="checkbox"/>	<input type="checkbox"/>	<input type="checkbox"/>	<input type="checkbox"/>	<input type="checkbox"/>
3. Bremsleuchte	<input type="checkbox"/>	<input type="checkbox"/>	<input type="checkbox"/>	-	-	-
Duo-Servo-Feststellbremse hinten	<input type="checkbox"/>	<input type="checkbox"/>	<input type="checkbox"/>	<input type="checkbox"/>	<input type="checkbox"/>	<input type="checkbox"/>
Aktiver Brems-Assistent über 3,5 t zGG	<input type="checkbox"/>	<input type="checkbox"/>	-	<input type="checkbox"/>	<input type="checkbox"/>	<input type="checkbox"/>
Spurhalte-Assistent über 3,5 t zGG	<input type="checkbox"/>	<input type="checkbox"/>	-	<input type="checkbox"/>	<input type="checkbox"/>	<input type="checkbox"/>
Elektrik						
Keyless Start	<input type="checkbox"/>	<input type="checkbox"/>	<input type="checkbox"/>	<input type="checkbox"/>	<input type="checkbox"/>	<input type="checkbox"/>
Radiovorrüstung	<input type="checkbox"/>	○	<input type="checkbox"/>	<input type="checkbox"/>	○	<input type="checkbox"/>
Vorrüstung digitales Radio (DAB)	<input type="checkbox"/>	●	<input type="checkbox"/>	<input type="checkbox"/>	●	<input type="checkbox"/>
Kommunikationsmodul (LTE) für digitale Dienste	<input type="checkbox"/>	<input type="checkbox"/>	<input type="checkbox"/>	<input type="checkbox"/>	<input type="checkbox"/>	<input type="checkbox"/>
Mercedes-Benz Notrufsystem	<input type="checkbox"/>	<input type="checkbox"/>	<input type="checkbox"/>	<input type="checkbox"/>	<input type="checkbox"/>	<input type="checkbox"/>

Serienausstattung.

	Kastenwagen		Tourer	Fahrgestell Einzelkabine		Fahrgestell Doppelkabine
	HA	VA		HA	VA	
Elektrik (Fortsetzung)						
Pannenmanagement	<input type="checkbox"/>	<input type="checkbox"/>	<input type="checkbox"/>	<input type="checkbox"/>	<input type="checkbox"/>	<input type="checkbox"/>
Lenkrad in Neigung und Höhe verstellbar	<input type="checkbox"/>	<input checked="" type="checkbox"/>	<input type="checkbox"/>	<input type="checkbox"/>	<input checked="" type="checkbox"/>	<input type="checkbox"/>
Warnblinkanlage	<input type="checkbox"/>	<input type="checkbox"/>	<input type="checkbox"/>	<input type="checkbox"/>	<input type="checkbox"/>	<input type="checkbox"/>
Vliesbatterie 1 x 12 V/70 Ah	<input type="checkbox"/>	<input type="checkbox"/>	-	<input type="checkbox"/>	<input type="checkbox"/>	<input type="checkbox"/>
Vliesbatterie 1 x 12 V/92 Ah	<input checked="" type="checkbox"/>	<input checked="" type="checkbox"/>	<input type="checkbox"/>	<input checked="" type="checkbox"/>	<input checked="" type="checkbox"/>	<input checked="" type="checkbox"/>
Wegfahrsperr	<input type="checkbox"/>	<input type="checkbox"/>	<input type="checkbox"/>	<input type="checkbox"/>	<input type="checkbox"/>	<input type="checkbox"/>
Batteriemanagement i. V. m. Dieselmotoren	<input type="checkbox"/>	<input type="checkbox"/>	<input type="checkbox"/>	<input type="checkbox"/>	<input type="checkbox"/>	<input type="checkbox"/>
Fahrerhaus						
Ablage über Frontscheibe	<input type="checkbox"/>	<input checked="" type="checkbox"/>	<input type="checkbox"/>	<input type="checkbox"/>	<input checked="" type="checkbox"/>	<input type="checkbox"/>
Mittelbereich mit 2 DIN-Ablagefächern und Luftdüsen	-	<input type="checkbox"/>	-	-	<input type="checkbox"/>	-
Abschleppöse hinten	<input type="checkbox"/>	<input checked="" type="checkbox"/>	<input type="checkbox"/>	<input type="checkbox"/>	<input checked="" type="checkbox"/>	<input type="checkbox"/>
Airbag Fahrer	<input type="checkbox"/>	<input type="checkbox"/>	<input type="checkbox"/>	<input type="checkbox"/>	<input type="checkbox"/>	<input type="checkbox"/>
Armlehne Fahrersitz	<input type="checkbox"/>	<input checked="" type="checkbox"/>	<input type="checkbox"/>	<input type="checkbox"/>	<input checked="" type="checkbox"/>	<input type="checkbox"/>
Armlehne Beifahrersitz	<input type="checkbox"/>	<input checked="" type="checkbox"/>	<input type="checkbox"/>	<input type="checkbox"/>	<input checked="" type="checkbox"/>	<input type="checkbox"/>
Airbag Beifahrer	<input checked="" type="checkbox"/>	<input checked="" type="checkbox"/>	<input type="checkbox"/>	<input checked="" type="checkbox"/>	<input checked="" type="checkbox"/>	<input checked="" type="checkbox"/>
Beifahrersitz	-	<input type="checkbox"/>	-	-	<input type="checkbox"/>	-
Fahrersitz verstellbar	<input type="checkbox"/>	<input type="checkbox"/>	<input type="checkbox"/>	<input type="checkbox"/>	<input type="checkbox"/>	<input type="checkbox"/>
Beifahrersitz verstellbar	<input type="checkbox"/>	<input checked="" type="checkbox"/>	<input type="checkbox"/>	<input type="checkbox"/>	<input checked="" type="checkbox"/>	<input type="checkbox"/>
Haltegriff an Laderaumschiebetür an Trennwand/an Ecksäule rechts	<input type="checkbox"/>	<input checked="" type="checkbox"/>	<input checked="" type="checkbox"/>	<input checked="" type="checkbox"/>	<input checked="" type="checkbox"/>	<input checked="" type="checkbox"/>
Sonnenblende für Fahrer und Beifahrer	<input type="checkbox"/>	<input checked="" type="checkbox"/>	<input type="checkbox"/>	<input type="checkbox"/>	<input checked="" type="checkbox"/>	<input type="checkbox"/>
Ablagefach unter Cockpit	<input type="checkbox"/>	<input checked="" type="checkbox"/>	<input type="checkbox"/>	<input type="checkbox"/>	<input checked="" type="checkbox"/>	<input type="checkbox"/>
Instrumententafel und Kombiinstrument mit diversen Ablagemöglichkeiten u. optimierten Bedien- und Anzeigeelementen	<input type="checkbox"/>	<input type="checkbox"/>	<input type="checkbox"/>	<input type="checkbox"/>	<input type="checkbox"/>	<input type="checkbox"/>

Serienausstattung.

	Kastenwagen		Tourer	Fahrgestell Einzelkabine		Fahrgestell Doppelkabine
	HA	VA		HA	VA	
Fahrerhaus (Fortsetzung)						
Innenspiegel	●	●	□	●	●	●
Außenspiegel heizbar und elektrisch verstellbar	□	●	□	□	●	□
Trennwand durchgehend	□	□	-	-	-	-
Wärmedämmendes Glas rundum	□	●	□	□	●	□
Wärmedämmendes Glas rundum mit Bandfilter	●	●	□	●	●	●
Getriebe						
6-Gang-Schaltgetriebe	□	□	□	□	□	□
Heizung/Lüftung						
Umschaltung Frischluft/Umluft	□	□	□	□	□	□
Defrostung Windschutzscheibe	□	□	□	□	□	□
Warmluft-Zusatzheizung elektrisch	●	●	□	●	●	●
Instrumente/Kontrollgeräte						
Kontrollleuchte für Wischwasserfüllstand	□	□	□	□	□	□
Skalenbeleuchtung Kombiinstrument	□	□	□	□	□	□
Tachometer	□	□	□	□	□	□
Tachograf digital EG mit Downloadfähigkeit für Fahrzeuge > 3,5 t	□	□	□	□	□	□
Wartungsrechner ASSYST	□	□	□	□	□	□
Schaltpunktanzeige i. V. m. Dieselmotoren und Schaltgetriebe	□	□	□	□	□	□
Außentemperaturanzeige	□	□	□	□	□	□

Serienausstattung.

	Kastenwagen		Tourer	Fahrgestell Einzelkabine		Fahrgestell Doppelkabine
	HA	VA		HA	VA	
Kraftstofftank						
Haupttank (VA: 65 l; HA: 71 l)	<input type="checkbox"/>	<input type="checkbox"/>	<input type="checkbox"/>	<input type="checkbox"/>	<input type="checkbox"/>	<input type="checkbox"/>
Leuchten						
Fahrlicht-Assistent	<input type="checkbox"/>	<input type="checkbox"/>	<input type="checkbox"/>	<input type="checkbox"/>	<input type="checkbox"/>	<input type="checkbox"/>
Tagfahrlicht	<input type="checkbox"/>	<input type="checkbox"/>	<input type="checkbox"/>	<input type="checkbox"/>	<input type="checkbox"/>	<input type="checkbox"/>
Halogenscheinwerfer in Klarglasdesign	<input type="checkbox"/>	<input type="checkbox"/>	<input type="checkbox"/>	<input type="checkbox"/>	<input type="checkbox"/>	<input type="checkbox"/>
Leuchtweitenregulierung	<input type="checkbox"/>	<input type="checkbox"/>	<input type="checkbox"/>	<input type="checkbox"/>	<input type="checkbox"/>	<input type="checkbox"/>
5-Kammer-Schlussleuchte	<input type="checkbox"/>	<input type="checkbox"/>	<input type="checkbox"/>	-	-	-
8-Kammer-Schlussleuchte	-	-	-	<input type="checkbox"/>	<input type="checkbox"/>	<input type="checkbox"/>
CO₂-reduzierende Maßnahmen						
Generatorenmanagement Plus	<input type="checkbox"/>	<input type="checkbox"/>	<input type="checkbox"/>	<input type="checkbox"/>	<input type="checkbox"/>	<input type="checkbox"/>
Kraftstoffpumpe elektr. geregelt	<input type="checkbox"/>	<input type="checkbox"/>	<input type="checkbox"/>	<input type="checkbox"/>	<input type="checkbox"/>	<input type="checkbox"/>
Rollwiderstandsminimierte Reifen	<input type="checkbox"/>	<input type="checkbox"/>	<input type="checkbox"/>	<input type="checkbox"/>	<input type="checkbox"/>	<input type="checkbox"/>
Kältemittelverdichter mit Magnetkupplung	<input type="checkbox"/>	<input type="checkbox"/>	<input type="checkbox"/>	<input type="checkbox"/>	<input type="checkbox"/>	<input type="checkbox"/>
Fuel Economy Hinterachse	<input type="checkbox"/>	<input type="checkbox"/>	<input type="checkbox"/>	<input type="checkbox"/>	<input type="checkbox"/>	<input type="checkbox"/>
Fuel Economy Schaltgetriebe	<input type="checkbox"/>	<input type="checkbox"/>	<input type="checkbox"/>	<input type="checkbox"/>	<input type="checkbox"/>	<input type="checkbox"/>
Räder/Reifen						
3,0 t zGG: Stahlräder 6,5 J x 16, Bereifung 205/75 R16 C	<input type="checkbox"/>	-	<input checked="" type="checkbox"/>	<input type="checkbox"/>	-	<input type="checkbox"/>
3,0 t zGG: Stahlräder 6,5 J x 16, Bereifung 225/65 R16 C	-	<input type="checkbox"/>	-	-	<input type="checkbox"/>	-
3,5 t zGG: Stahlräder 6,5 J x 16, Bereifung 225/65 R16 C	-	<input type="checkbox"/>	-	-	<input type="checkbox"/>	-
3,5 t zGG: Stahlräder 6,5 J x 16, Bereifung 235/65 R16 C	<input type="checkbox"/>	-	<input checked="" type="checkbox"/>	<input type="checkbox"/>	-	<input type="checkbox"/>

¹ Serienausstattung mit Minderpreis in Höhe von 90,00 € (inkl. MwSt. 107,10 €).

Serienausstattung.

	Kastenwagen		Tourer	Fahrgestell Einzelkabine		Fahrgestell Doppelkabine
	HA	VA		HA	VA	
Räder/Reifen (Fortsetzung)						
4,0 t zGG: Stahlräder 6,5 J x 16, Bereifung 235/65 R16 C	<input type="checkbox"/>	-	<input type="checkbox"/>	<input type="checkbox"/>	-	<input type="checkbox"/>
4,0 t zGG: Stahlräder 6,5 J x 16, Bereifung 225/75 R16 C	-	<input type="checkbox"/>	-	-	<input type="checkbox"/>	-
5,0 t zGG: Stahlräder 5,5 J x 16, Bereifung 195/75 R16 C	<input type="checkbox"/>	-	-	<input type="checkbox"/>	-	<input type="checkbox"/>
5,5 t zGG: Stahlräder 5,5 J x 16, Bereifung 205/75 R16 C	<input type="checkbox"/>	-	-	<input type="checkbox"/>	-	<input type="checkbox"/>
Reifendrucküberwachung (Serie beim Kombi bis 3,5 t zGG)	●	●	<input type="checkbox"/>	●	●	●
Sitze/Sicherheitsgurte						
Sitzbezüge Textil in Design »Stoff Maturin schwarz«	<input type="checkbox"/>	<input type="checkbox"/>	<input type="checkbox"/>	<input type="checkbox"/>	<input type="checkbox"/>	<input type="checkbox"/>
3-Punkt-Automatik-Gurte auf allen Plätzen	<input type="checkbox"/>	<input type="checkbox"/>	<input type="checkbox"/>	<input type="checkbox"/>	<input type="checkbox"/>	<input type="checkbox"/>
Gurtwarneinrichtung Fahrersitz	<input type="checkbox"/>	<input type="checkbox"/>	<input type="checkbox"/>	<input type="checkbox"/>	<input type="checkbox"/>	<input type="checkbox"/>
2-Wege-Kopfstützen auf allen Plätzen	<input type="checkbox"/>	<input type="checkbox"/>	<input type="checkbox"/>	<input type="checkbox"/>	<input type="checkbox"/>	<input type="checkbox"/>
Türen/Türfenster						
Feste Scheiben außenhautbündig geklebt	<input type="checkbox"/>	<input type="checkbox"/>	<input type="checkbox"/>	<input type="checkbox"/>	<input type="checkbox"/>	<input type="checkbox"/>
Fensterheber elektrisch für Fahrer und Beifahrer	<input type="checkbox"/>	<input type="checkbox"/>	<input type="checkbox"/>	<input type="checkbox"/>	<input type="checkbox"/>	<input type="checkbox"/>
Türverkleidung mit integrierter Türtasche mit Flaschenhalter für Fahrer/Beifahrer	<input type="checkbox"/>	<input type="checkbox"/>	<input type="checkbox"/>	<input type="checkbox"/>	<input type="checkbox"/>	<input type="checkbox"/>
Zentralverriegelung mit Funkfernbedienung	<input type="checkbox"/>	<input type="checkbox"/>	<input type="checkbox"/>	<input type="checkbox"/>	<input type="checkbox"/>	<input type="checkbox"/>
Beidseitig Fond-Drehtüren mit Ausstellfenstern	-	-	-	-	-	<input type="checkbox"/>
Schiebetür seitlich rechts	<input type="checkbox"/>	<input type="checkbox"/>	<input type="checkbox"/>	-	-	-
Kindersicherung an Türen im Fahrgastraum	<input type="checkbox"/>	<input type="checkbox"/>	<input type="checkbox"/>	-	-	-
Dieselpartikelfilter und SCR (bei CDI-Motoren)	<input type="checkbox"/>	<input type="checkbox"/>	<input type="checkbox"/>	<input type="checkbox"/>	<input type="checkbox"/>	<input type="checkbox"/>

Serienausstattung.

	Kastenwagen		Tourer	Fahrgestell Einzelkabine		Fahrgestell Doppelkabine
	HA	VA		HA	VA	
Verkleidung/Innenausstattung						
Verzurrösen nach DIN 7510-3 im Boden und in den B-Säulen	<input type="checkbox"/>	<input type="checkbox"/>	●	-	-	-
Kunststoffboden People Mover	-	-	<input type="checkbox"/>	-	-	-
Bodengruppe für Bestuhlung	●	-	<input type="checkbox"/>	-	-	-
Dachverkleidung Fahrerhaus	<input type="checkbox"/>	<input type="checkbox"/>	<input type="checkbox"/>	<input type="checkbox"/>	<input type="checkbox"/>	<input type="checkbox"/>
Dachverkleidung Fahrgastraum	●	●	<input type="checkbox"/>	-	-	-
Wände/Rückwandtüren						
Trennwand durchgehend	<input type="checkbox"/>	<input type="checkbox"/>	-	-	-	-
Hecktüren Doppelflügeltür 180° öffnend in zwei Höhenausführungen	<input type="checkbox"/>	<input type="checkbox"/>	<input type="checkbox"/>	-	-	-
Hecktüren mit Scheiben	●	●	<input type="checkbox"/>	-	-	-
Integriertes Ablagenetz in Heckdrehtür-Innenverkleidung	●	●	<input type="checkbox"/>	-	-	-
Zubehör						
Warndreieck	<input type="checkbox"/>	<input type="checkbox"/>	<input type="checkbox"/>	<input type="checkbox"/>	<input type="checkbox"/>	<input type="checkbox"/>
Verbandstasche	<input type="checkbox"/>	<input type="checkbox"/>	<input type="checkbox"/>	<input type="checkbox"/>	<input type="checkbox"/>	<input type="checkbox"/>
Bordwerkzeug (ohne Wagenheber)	<input type="checkbox"/>	<input type="checkbox"/>	<input type="checkbox"/>	<input type="checkbox"/>	<input type="checkbox"/>	<input type="checkbox"/>

Sonderausstattungen.

Ausstattungspakete	36
Assistenzsysteme	37
Getriebe und Nebenantriebe	38
Tank und Bremsen	39
Karosserie, Auf- und Anbauten	40
Innenausstattung, Heizung, Klima	49
Radio, Instrumente und Elektrik	61
Fahrwerk	64
Aufbauten	65
VanSolution	66



Sonderausstattungen.

	Code	Kastenwagen		Tourer		Fahrgestell Einzelkabine				Fahrgestell Doppelkabine				Preis EUR				
		211 CDI/214 CDI/ 216 CDI/219 CDI	311 CDI/314 CDI/ 316 CDI/319 CDI	411 CDI/414 CDI/ 416 CDI/419 CDI	511 CDI/514 CDI/ 516 CDI/519 CDI	211 CDI/214 CDI/ 216 CDI	311 CDI/314 CDI/ 316 CDI/319 CDI	211 CDI/214 CDI/ 216 CDI/219 CDI	311 CDI/314 CDI/ 316 CDI/319 CDI	411 CDI/414 CDI/ 416 CDI/419 CDI	511 CDI/514 CDI/ 516 CDI/519 CDI	211 CDI/214 CDI/ 216 CDI	311 CDI/314 CDI/ 316 CDI/319 CDI	411 CDI/414 CDI/ 416 CDI/419 CDI	511 CDI/514 CDI/ 516 CDI/519 CDI	ohne MwSt.	inkl. 19% MwSt.	
AUSSTATTUNGSPAKETE																		
Aktives Sicherheits-Paket																		
P2F																		
Aktiver Brems-Assistent (Code BA3), Multifunktionslenkrad (Code C6L), Rückfahrkamera mit Innenspiegelanzeige (Code FR3), Aktiver Spurhalte-Assistent (Code JB4), ATTENTION ASSIST (Code JW8)		●	●	-	-	●	●	-	-	-	-	-	-	-	-	-	1.288,00 874,00	1.532,72 1.040,06
Laderaum-Paket 2																		
P2L																		
LED-Lichtband im Laderaum (Code LC2), Haltegriff Einstieg Fahrer und Beifahrer (Code T75), Einstieggriff an Ecksäule hinten links (Code T85), Einstieggriff an Ecksäule hinten rechts (Code T86), Innenverkleidung Laderaum bis Dachhöhe (Holz) (Code VA2), Verzurrschienen Seitenwand an Brüstungsgurt (Code V42), Leitungskanal an Heckportal (Code V95)																		
Radstand 3.250 mm		-	●	●	-	-	-	-	-	-	-	-	-	-	-	-	1.059,00	1.260,21
Radstand 3.259 mm		●	●	●	-	-	-	-	-	-	-	-	-	-	-	-	1.097,00	1.305,43
Radstand 3.665 mm		-	●	●	●	-	-	-	-	-	-	-	-	-	-	-	1.183,00	1.407,77
Radstand 3.924 mm		●	●	●	-	-	-	-	-	-	-	-	-	-	-	-	1.221,00	1.452,99
Radstand 4.325 mm		-	●	●	●	-	-	-	-	-	-	-	-	-	-	-	1.368,00	1.627,92
Radstand 4.325 mm mit Überhang		-	●	●	-	-	-	-	-	-	-	-	-	-	-	-	1.480,00	1.761,20
Park Assistenz-Paket																		
P2M																		
MBUX Multimediasytem mit 7 Zoll Touchscreen (Code E3M) oder MBUX Multimediasytem mit 10,25 Zoll Touchscreen (kann alternativ preisbildend gewählt werden) (Code E4M), Außenspiegel elektrisch heranklappbar (Code F64), Totwinkel-Assistent (Code JA7), Park-Paket mit Rückfahrkamera (Code JB7)																		
Hinterradantrieb		-	●	●	●	●	●	-	●	●	●	●	●	●	●	●	1.950,00	2.320,50
Vorderradantrieb		●	●	●	-	-	-	●	●	●	-	-	-	-	-	-	2.430,00	2.891,17

Sonderausstattungen.

	Code	Kastenwagen				Tourer		Fahrgestell Einzelkabine				Fahrgestell Doppelkabine				Preis EUR	
		211 CDI/214 CDI/ 216 CDI/219 CDI	311 CDI/314 CDI/ 316 CDI/319 CDI	411 CDI/414 CDI/ 416 CDI/419 CDI	511 CDI/514 CDI/ 516 CDI/519 CDI	211 CDI/214 CDI/ 216 CDI	311 CDI/314 CDI/ 316 CDI/319 CDI	211 CDI/214 CDI/ 216 CDI/219 CDI	311 CDI/314 CDI/ 316 CDI/319 CDI	411 CDI/414 CDI/ 416 CDI/419 CDI	511 CDI/514 CDI/ 516 CDI/519 CDI	211 CDI/214 CDI/ 216 CDI	311 CDI/314 CDI/ 316 CDI/319 CDI	411 CDI/414 CDI/ 416 CDI/419 CDI	511 CDI/514 CDI/ 516 CDI/519 CDI	ohne MwSt.	inkl. 19% MwSt.
ASSISTENZSYSTEME																	
Assistenzsysteme einzeln																	
Aktiver Spurhalte-Assistent	JB4	●	●	●	●	●	●	●	●	●	●	●	●	●	●	460,00	547,40
Totwinkel-Assistent	JA7	●	●	●	●	●	●	-	-	-	-	-	-	-	-	479,00	570,01
Aktiver Abstands-Assistent DISTRONIC	ET4	●	●	●	●	●	●	●	●	●	●	●	●	●	●	886,00	1.054,34
Verkehrszeichen-Assistent	JA9	●	●	●	●	●	●	●	●	●	●	●	●	●	●	302,00	359,38
Park-Paket mit 360°-Kamera	JB6	●	●	●	●	●	●	-	-	-	-	-	-	-	-	1.380,00	1.642,20
Park-Paket mit Rückfahrkamera	JB7	●	●	●	●	●	●	-	-	-	-	-	-	-	-	1.012,00	1.204,28
ATTENTION ASSIST	JW8	●	●	●	●	●	●	●	●	●	●	●	●	●	●	52,00	61,88
Aktiver Brems-Assistent	BA3	●	●	□	□	●	●	●	●	□	□	●	●	□	□	460,00	547,40
Fernlicht-Assistent	LA1	●	●	●	●	●	●	●	●	●	●	●	●	●	●	292,00	347,48
Regensensor	JF1	●	●	●	●	●	●	●	●	●	●	●	●	●	●	113,00	134,47

Sonderausstattungen.

	Code	Kastenwagen					Tourer			Fahrgestell Einzelkabine				Fahrgestell Doppelkabine				Preis EUR	
		211 CDI/214 CDI/ 216 CDI/219 CDI	311 CDI/314 CDI/ 316 CDI/319 CDI	411 CDI/414 CDI/ 416 CDI/419 CDI	511 CDI/514 CDI/ 516 CDI/519 CDI	211 CDI/214 CDI/ 216 CDI	311 CDI/314 CDI/ 316 CDI/319 CDI	211 CDI/214 CDI/ 216 CDI/219 CDI	311 CDI/314 CDI/ 316 CDI/319 CDI	411 CDI/414 CDI/ 416 CDI/419 CDI	511 CDI/514 CDI/ 516 CDI/519 CDI	211 CDI/214 CDI/ 216 CDI	311 CDI/314 CDI/ 316 CDI/319 CDI	411 CDI/414 CDI/ 416 CDI/419 CDI	511 CDI/514 CDI/ 516 CDI/519 CDI	ohne MwSt.	inkl. 19 % MwSt.		
GETRIEBE UND NEBENANTRIEBE																			
Getriebe und Nebenantriebe																			
Automatikgetriebe 7G-TRONIC PLUS ^{1,2}	G42	-	●	●	●	●	●	-	●	●	●	●	●	●	●	●	2.151,00	2.559,69	
Automatikgetriebe 9G-TRONIC ³	GK8	●	●	2	-	-	-	●	●	2	-	-	-	-	-	-	2.151,00	2.559,69	
Allrad zuschaltbar ¹	ZG1	-	●	●	●	-	●	-	●	●	●	-	●	●	●	●	8.838,00	10.517,22	
Allrad zuschaltbar mit Getriebeuntersetzung ¹	ZG3	-	●	●	●	-	●	-	●	●	●	-	●	●	●	●	9.399,00	11.184,81	
Nebenantrieb Vorgelegewelle MB 2c ^{1,4}	N05	-	●	●	●	●	●	-	●	●	●	●	●	●	●	●	1.678,00	1.996,82	
Nebenantrieb Vorgelegewelle MB 2b ^{1,4}	N07	-	●	●	●	●	●	-	●	●	●	●	●	●	●	●	1.782,00	2.120,58	
Getriebesperre für Nebenantrieb ^{1,4}	N80	●	●	●	●	●	●	●	●	●	●	●	●	●	●	●	97,00	115,43	
Motorabtrieb vorn mit Träger für zusätzlichen Generator ¹	N62	●	●	●	●	●	●	●	●	●	●	●	●	●	●	●	487,00	579,53	
Motorabtrieb vorn mit Träger für zusätzlichen Kältemittelverdichter ¹	N63	●	●	●	●	●	●	●	●	●	●	●	●	●	●	●	460,00	547,40	
Kraftstofffilter mit Wasserabscheider	KL5	●	●	●	●	●	●	●	●	●	●	●	●	●	●	●	166,00	197,54	
Offroad-Betrieb	ZH4	-	●	●	●	●	●	-	●	●	●	●	●	●	●	●	385,00	458,15	
ECO Start-Stopp-Funktion ⁵	MJ8	●	●	●	●	□	□	●	●	●	●	●	●	●	●	●	256,00	304,64	
Wegfall ECO Start-Stopp-Funktion	MI9	6	6	-	-	-	-	7	7	-	-	7	7	-	-	-	-256,00	-304,64	

¹ Nur für Hinterradantrieb verfügbar. ² In Verbindung mit Emissionsklasse Euro 6c N1 Gr. III/N2 (MR6) und Abgasgeneration WLTP (K1D) nur eingeschränkt verfügbar. ³ Nur für Vorderradantrieb verfügbar. ⁴ Nicht in Verbindung mit Allradvarianten. ⁵ Serienausstattung in Verbindung mit Emissionsklasse Euro 6c N1 Gr. III/N2 (MR6) und Abgasgeneration WLTP (K1D). Nicht verfügbar in Verbindung mit Fahrgestell Hinterradantrieb Typ 211 CDI/214 CDI/311 CDI/314 CDI und Emissionsklasse Euro 6c N1 Gr. III/N2 (MR6) und Abgasgeneration WLTP (K1D). ⁶ Nur in Verbindung mit Vorderradantrieb Typ 214 CDI/314 CDI und Emissionsklasse Euro 6c N1 Gr. III/N2 (MR6) und Abgasgeneration WLTP (K1D) verfügbar. ⁷ Nur in Verbindung mit Vorderradantrieb Typ 211 CDI/214 CDI/311 CDI/314 CDI und Emissionsklasse Euro 6c N1 Gr. III/N2 (MR6) und Abgasgeneration WLTP (K1D) verfügbar. Für weitere Informationen nutzen Sie bitte den VAN Online Configurator (www.mercedes-benz.de/voc) oder kontaktieren Sie Ihren Mercedes-Benz Verkaufsberater.

Sonderausstattungen.

TANK UND BREMSEN

Tank

	Code	Kastenwagen					Tourer		Fahrgestell Einzelkabine				Fahrgestell Doppelkabine				Preis EUR	
		211 CDI/214 CDI/ 216 CDI/219 CDI	311 CDI/314 CDI/ 316 CDI/319 CDI	411 CDI/414 CDI/ 416 CDI/419 CDI	511 CDI/514 CDI/ 516 CDI/519 CDI	211 CDI/214 CDI/ 216 CDI	311 CDI/314 CDI/ 316 CDI/319 CDI	211 CDI/214 CDI/ 216 CDI/219 CDI	311 CDI/314 CDI/ 316 CDI/319 CDI	411 CDI/414 CDI/ 416 CDI/419 CDI	511 CDI/514 CDI/ 516 CDI/519 CDI	211 CDI/214 CDI/ 216 CDI	311 CDI/314 CDI/ 316 CDI/319 CDI	411 CDI/414 CDI/ 416 CDI/419 CDI	511 CDI/514 CDI/ 516 CDI/519 CDI	ohne MwSt.	inkl. 19% MwSt.	
Fehlbetankungsschutz	K51	●	●	●	●	●	●	●	●	●	●	●	●	●	●	52,00	61,88	
AdBlue®-Einfülldeckel abschließbar	K53	●	●	●	●	●	●	●	●	●	●	●	●	●	●	19,00	22,61	
Einfülldeckel Diesel in Rot	K56	●	●	●	●	●	●	●	●	●	●	●	●	●	●	19,00	22,61	
Dieselpartikelfilter-Regeneration manuell ¹	KA7	●	●	●	●	●	●	●	●	●	●	●	●	●	●	256,00	304,64	
Haupttank 93 Liter ²	KB7	●	●	●	●	●	●	●	●	●	●	●	●	●	●	297,00	353,43	
Haupttank 92 Liter ³	KB8	●	●	●	-	-	-	●	●	●	-	-	-	-	-	295,00	351,05	
Haupttank 50 Liter ³	K11	○	○	○	-	-	-	○	○	○	-	-	-	-	-	0,00	0,00	

Bremsen

Handbremshebel, abklappbar	BE2	●	●	●	●	●	●	●	●	●	●	●	●	●	●	59,00	70,21
Feststellbremse elektrisch	B25	●	●	●	-	●	●	●	●	●	-	●	●	●	-	297,00	353,43

¹ Zur Zeit nicht verfügbar. ² Nur für Hinterradantrieb verfügbar. ³ Nur für Vorderradantrieb verfügbar.

Sonderausstattungen.

KAROSSERIE, AUF- UND ANBAUTEN

Räder/Reifen

	Code	Kastenwagen				Tourer		Fahrgestell Einzelkabine				Fahrgestell Doppelkabine				Preis EUR	
		211 CDI/214 CDI/ 216 CDI/219 CDI	311 CDI/314 CDI/ 316 CDI/319 CDI	411 CDI/414 CDI/ 416 CDI/419 CDI	511 CDI/514 CDI/ 516 CDI/519 CDI	211 CDI/214 CDI/ 216 CDI	311 CDI/314 CDI/ 316 CDI/319 CDI	211 CDI/214 CDI/ 216 CDI/219 CDI	311 CDI/314 CDI/ 316 CDI/319 CDI	411 CDI/414 CDI/ 416 CDI/419 CDI	511 CDI/514 CDI/ 516 CDI/519 CDI	211 CDI/214 CDI/ 216 CDI	311 CDI/314 CDI/ 316 CDI/319 CDI	411 CDI/414 CDI/ 416 CDI/419 CDI	511 CDI/514 CDI/ 516 CDI/519 CDI	ohne MwSt.	inkl. 19% MwSt.
Bereifung 285/65 R16 C Super-Single ¹	R9A	-	-	-	●	-	-	-	-	-	●	-	-	-	-	511,00	608,09
Ganzjahresreifen ^{2,3}	RM0	○	●	●	●	●	●	○	●	●	●	●	●	●	●	108,00	128,52
M+S Reifen ²	RM1	●	●	●	●	●	●	●	●	●	●	●	●	●	●	80,00	95,20
Komfortbereifung	RM4	-	-	-	-	○	○	-	-	-	-	-	-	-	-	0,00	0,00
Radvollabdeckung	RD8	●	●	●	-	●	●	●	●	●	-	●	●	●	-	73,00	86,87
Leichtmetallräder 6,5 J x 16	RL5	●	●	●	-	●	●	●	●	●	-	●	●	●	-	901,00	1.072,19
Leichtmetallräder 6,5 J x 16, schwarz ⁴	RM3	●	●	●	-	-	-	●	●	●	-	●	●	●	-	901,00	1.072,19
Leichtmetallräder 6,5 J x 17 ⁵	RL7	●	●	●	-	●	●	●	●	●	-	●	●	●	-	982,00	1.168,58
Reserveradhalter im Laderaum ⁴	R62	●	●	●	-	-	-	-	-	-	-	-	-	-	-	85,00	101,15
Reserveradhalter unter Rahmenende inkl. Wagenheber ⁶	R65	●	●	●	●	●	●	●	●	●	●	●	●	●	●	86,00	102,34
Reserverad	R87	●	●	●	●	●	●	●	●	●	●	●	●	●	●	128,00	152,32
Reifendrucküberwachung an VA und HA, drahtlos ⁶	RY2	●	●	●	-	□	□	●	●	●	-	●	●	●	-	350,00	416,50
Wagenheber ⁴	Y36	●	●	●	-	-	-	●	●	●	-	-	-	-	-	51,00	60,69
Hydraulik-Wagenheber	Y43	-	●	●	●	●	●	-	●	●	●	●	●	●	●	64,00	76,16

¹ Zur Zeit nicht verfügbar. ² Preis gilt für kleinstes Reifenformat, andere Reifenformate weichen ab. ³ Für Vorderradtrieb als Sonderausstattung ohne Mehrpreis lieferbar. In Verbindung mit Gewichtsvariante 5,0 t kann nur ein 205/75 R16 C Ganzjahresreifen ausgestattet werden. Nicht in Verbindung mit Gewichtsvariante 5,5 t. ⁴ Nur für Vorderradtrieb verfügbar. ⁵ Beim Vorderradtrieb nur für offene Baumuster verfügbar. ⁶ Nicht mit Zwillingsbereifung.

Sonderausstattungen.

	Code	Kastenwagen				Tourer		Fahrgestell Einzelkabine				Fahrgestell Doppelkabine				Preis EUR	
		211 CDI/214 CDI/ 216 CDI/219 CDI	311 CDI/314 CDI/ 316 CDI/319 CDI	411 CDI/414 CDI/ 416 CDI/419 CDI	511 CDI/514 CDI/ 516 CDI/519 CDI	211 CDI/214 CDI/ 216 CDI	311 CDI/314 CDI/ 316 CDI/319 CDI	211 CDI/214 CDI/ 216 CDI/219 CDI	311 CDI/314 CDI/ 316 CDI/319 CDI	411 CDI/414 CDI/ 416 CDI/419 CDI	511 CDI/514 CDI/ 516 CDI/519 CDI	211 CDI/214 CDI/ 216 CDI	311 CDI/314 CDI/ 316 CDI/319 CDI	411 CDI/414 CDI/ 416 CDI/419 CDI	511 CDI/514 CDI/ 516 CDI/519 CDI	ohne MwSt.	inkl. 19% MwSt.
KAROSSERIE, AUF- UND ANBAUTEN (Fortsetzung)																	
Dach																	
Hochdach																	
Radstand 3.259 mm	D03	●	●	●	-	-	-	-	-	-	-	-	-	-	-	1.438,00	1.711,22
Radstand 3.665 mm	D03	-	●	●	●	●	●	-	-	-	-	-	-	-	-	1.668,00	1.984,92
Radstand 3.924 mm	D03	●	●	●	-	-	-	-	-	-	-	-	-	-	-	1.668,00	1.984,92
Superhochdach ¹																	
Radstand 4.325 mm	D05	-	●	●	●	-	-	-	-	-	-	-	-	-	-	1.727,00	2.055,13
Radstand 4.325 mm, in Wagenfarbe lackiert	D06	-	●	●	●	-	-	-	-	-	-	-	-	-	-	2.668,00	3.174,92
Radstand 4.325 mm mit Überhang	D05	-	●	●	●	-	-	-	-	-	-	-	-	-	-	1.955,00	2.326,45
Radstand 4.325 mm mit Überhang, in Wagenfarbe lackiert	D06	-	●	●	●	-	-	-	-	-	-	-	-	-	-	3.013,00	3.585,47
Dachverkleidung¹	V36																
Radstand 3.250 mm		-	●	●	-	□	□	-	-	-	-	-	-	-	-	589,00	700,91
Radstand 3.665 mm		●	●	●	●	□	□	-	-	-	-	-	-	-	-	694,00	825,86
Radstand 4.325 mm		-	●	●	●	□	□	-	-	-	-	-	-	-	-	830,00	987,70
Radstand 4.325 mm mit Überhang		-	●	●	●	□	□	-	-	-	-	-	-	-	-	923,00	1.098,37
Trennwand																	
Durchgehend mit 1 Fenster	D51	●	●	●	●	-	-	-	-	-	-	-	-	-	-	80,00	95,20
Durchgehend an C-Säule ¹	D56	-	●	●	●	-	-	-	-	-	-	-	-	-	-	1.096,00	1.304,24
Mit Schiebetür (bei Hochdach/Superhochdach)	D64	●	●	●	●	-	-	-	-	-	-	-	-	-	-	1.490,00	1.773,10

¹ Nur für Hinterradantrieb verfügbar.

Sonderausstattungen.

	Code	Kastenwagen				Tourer		Fahrge­stell Einzelkabine				Fahrge­stell Doppelkabine				Preis EUR	
		211 CDI/214 CDI/ 216 CDI/219 CDI	311 CDI/314 CDI/ 316 CDI/319 CDI	411 CDI/414 CDI/ 416 CDI/419 CDI	511 CDI/514 CDI/ 516 CDI/519 CDI	211 CDI/214 CDI/ 216 CDI	311 CDI/314 CDI/ 316 CDI/319 CDI	211 CDI/214 CDI/ 216 CDI/219 CDI	311 CDI/314 CDI/ 316 CDI/319 CDI	411 CDI/414 CDI/ 416 CDI/419 CDI	511 CDI/514 CDI/ 516 CDI/519 CDI	211 CDI/214 CDI/ 216 CDI	311 CDI/314 CDI/ 316 CDI/319 CDI	411 CDI/414 CDI/ 416 CDI/419 CDI	511 CDI/514 CDI/ 516 CDI/519 CDI	ohne MwSt.	inkl. 19% MwSt.
KAROSSERIE, AUF- UND ANBAUTEN (Fortsetzung)																	
Dachfenster																	
Fenster fest im Dach hinten	D22																
Radstand 3.250 mm/3.259 mm, Normaldach/Hochdach, 1 Fenster		●	●	●	-	-	-	-	-	-	-	-	-	-	-	177,00	210,63
Radstand 3.665 mm/3.924 mm, Normaldach/Hochdach, 2 Fenster		●	●	●	●	-	-	-	-	-	-	-	-	-	-	350,00	416,50
Radstand 4.325 mm, Hochdach, 4 Fenster		-	●	●	●	-	-	-	-	-	-	-	-	-	-	520,00	618,80
Radstand 4.325 mm mit Überhang, Hochdach, 4 Fenster		-	●	●	●	-	-	-	-	-	-	-	-	-	-	520,00	618,80
Fenster fest (Lichtband) im Dach hinten	D22																
Radstand 3.665 mm, Superhochdach		-	●	●	●	-	-	-	-	-	-	-	-	-	-	225,00	267,75
Radstand 4.325 mm, Superhochdach		-	●	●	●	-	-	-	-	-	-	-	-	-	-	291,00	346,29
Radstand 4.325 mm mit Überhang, Superhochdach		-	●	●	●	-	-	-	-	-	-	-	-	-	-	291,00	346,29
Anhängerkupplung (inkl. 13-poliger Steckdose)																	
Querträger für Anhängerkupplung (Anhängelast bis 2 t)	Q10	●	●	●	●	●	●	●	●	●	●	●	●	●	●	356,00	423,64
Anhängerkupplung (Maulkupplung) 243/U 115 ¹	Q20	-	●	●	●	●	●	-	●	●	●	●	●	●	●	546,00	649,74
Kugelkopf abnehmbar	Q50	●	●	●	●	●	●	●	●	●	●	●	●	●	●	779,00	927,01
Kugelkopf fest	Q22	●	●	●	●	●	●	●	●	●	●	●	●	●	●	580,00	690,20
Anhängerkupplung 2,8 t Anhängerlast geschraubt ¹	QA0	-	-	●	-	-	-	-	-	●	-	-	-	●	-	1.118,00	1.330,42
Anhängerkupplung für erhöhte Anhängelast 3,5 t ¹	QA7	-	-	●	●	-	-	-	-	●	●	-	-	●	●	1.318,00	1.568,42
Anhängerkupplung fest für erhöhte Anhängelast (2,8 t/3,0 t zGG) ¹	QA8	-	-	●	●	-	-	-	-	●	●	-	-	●	●	1.217,00	1.448,23

¹ Nur für Hinterradantrieb verfügbar.

Sonderausstattungen.

	Code	Kastenwagen				Tourer		Fahrgestell Einzelkabine				Fahrgestell Doppelkabine				Preis EUR	
		211 CDI/214 CDI/ 216 CDI/219 CDI	311 CDI/314 CDI/ 316 CDI/319 CDI	411 CDI/414 CDI/ 416 CDI/419 CDI	511 CDI/514 CDI/ 516 CDI/519 CDI	211 CDI/214 CDI/ 216 CDI	311 CDI/314 CDI/ 316 CDI/319 CDI	211 CDI/214 CDI/ 216 CDI/219 CDI	311 CDI/314 CDI/ 316 CDI/319 CDI	411 CDI/414 CDI/ 416 CDI/419 CDI	511 CDI/514 CDI/ 516 CDI/519 CDI	211 CDI/214 CDI/ 216 CDI	311 CDI/314 CDI/ 316 CDI/319 CDI	411 CDI/414 CDI/ 416 CDI/419 CDI	511 CDI/514 CDI/ 516 CDI/519 CDI	ohne MwSt.	inkl. 19% MwSt.
KAROSSERIE, AUF- UND ANBAUTEN (Fortsetzung)																	
Anhängerkupplung (inkl. 13-poliger Steckdose) (Fortsetzung)																	
Querträger mit integriertem Auftritt ¹	QA9	-	●	●	●	●	●	-	●	●	●	●	●	●	●	108,00	128,52
Anhängersteckdose 13-polig	E43	●	●	●	●	●	●	●	●	●	●	●	●	●	●	235,00	279,65
Elektrik für Anhängersteckdose	E57	●	●	●	●	●	●	●	●	●	●	●	●	●	●	122,00	145,18
Abschleppöse hinten	Q67	●	△	△	□	□	□	●	△	△	□	□	□	□	22,00	26,18	
Anbauteile/Sonstiges																	
Auftritt Rückwandtür Hinterradantrieb Vorderradantrieb	W73	-	●	●	●	●	●	-	●	●	●	●	●	●	●	169,00	201,11
		●	●	●	-	-	-	-	-	-	-	-	-	-	167,00	198,73	
Auftritt breit am Heck ¹	W75	-	●	●	●	●	●	-	●	●	●	●	●	●	●	329,00	391,51
Heckauftritt gefedert ¹	W76	-	●	●	●	●	●	-	●	●	●	●	●	●	●	557,00	662,83
Schmutzfänger vorn	P47	●	●	●	●	●	●	●	●	●	●	●	●	●	●	52,00	61,88
Schmutzfänger hinten (bis 4,1 t zGG)	P48	●	●	●	-	●	●	●	●	●	-	●	●	●	-	52,00	61,88
Schmutzfänger hinten (> 4,1 t zGG)	P48	-	-	-	●	-	-	-	-	-	●	-	-	-	●	97,00	115,43
Dachgepäckträger innen	D17	●	●	●	●	-	-	-	-	-	-	-	-	-	-	491,00	584,29

¹ Nur für Hinterradantrieb verfügbar.

Sonderausstattungen.

	Code	Kastenwagen				Tourer		Fahrgestell Einzelkabine				Fahrgestell Doppelkabine				Preis EUR	
		211 CDI/214 CDI/ 216 CDI/219 CDI	311 CDI/314 CDI/ 316 CDI/319 CDI	411 CDI/414 CDI/ 416 CDI/419 CDI	511 CDI/514 CDI/ 516 CDI/519 CDI	211 CDI/214 CDI/ 216 CDI	311 CDI/314 CDI/ 316 CDI/319 CDI	211 CDI/214 CDI/ 216 CDI/219 CDI	311 CDI/314 CDI/ 316 CDI/319 CDI	411 CDI/414 CDI/ 416 CDI/419 CDI	511 CDI/514 CDI/ 516 CDI/519 CDI	211 CDI/214 CDI/ 216 CDI	311 CDI/314 CDI/ 316 CDI/319 CDI	411 CDI/414 CDI/ 416 CDI/419 CDI	511 CDI/514 CDI/ 516 CDI/519 CDI	ohne MwSt.	inkl. 19% MwSt.
KAROSSERIE, AUF- UND ANBAUTEN (Fortsetzung)																	
Scheinwerfer/Licht																	
Nebelscheinwerfer mit Abbiegelicht	L13	●	●	●	●	●	●	●	●	●	●	●	●	●	●	212,00	252,28
Heckleuchten in Teil-LED-Technik	L22	●	●	●	●	●	●	●	●	●	●	●	●	●	●	225,00	267,75
LED High Performance-Scheinwerfer	LG7	●	●	●	●	●	●	●	●	●	●	●	●	●	●	1.533,00	1.824,27
LED-Lichtband im Laderaum	LC2	●	●	●	●	-	-	-	-	-	-	-	-	-	-	281,00	334,39
Blinkleuchten flach, zusätzlich hinten auf Dach	LB3	●	●	●	●	●	●	●	●	●	●	●	●	●	●	162,00	192,78
Rundumkennl. gelb vorn links/hinten rechts	LB7	●	●	●	●	●	●	-	-	-	-	-	-	-	-	637,00	758,03
Rundumkennl. gelb vorn links	LB8	-	-	-	-	-	-	●	●	●	●	●	●	●	●	321,00	381,99
Seitliche Markierungsleuchten	LB1																
Radstand 3.250 mm/3.259 mm/3.665 mm/3.924 mm		●	●	●	●	□	□	-	-	-	-	-	-	-	-	156,00	185,64
Radstand 4.325 mm/4.325 mm mit Überhang		-	□	□	□	-	-	-	-	-	-	-	-	-	-	156,00	185,64
Dachbedieneinheit mit 2 Lesespots	LD0	●	●	●	●	●	●	●	●	●	●	●	●	●	●	50,00	59,50
Deckenleuchte Lade-/Fahrgastraum mit Türkontakt	L65	●	●	●	●	-	-	-	-	-	-	-	-	-	-	73,00	86,87
Laderaumbeleuchtung über Bewegungsmelder	L71	●	●	●	●	-	-	-	-	-	-	-	-	-	-	122,00	145,18
Ausstiegsleuchten	LB9	●	●	●	●	●	●	●	●	●	●	●	●	●	●	62,00	73,78
Warnlampe	Y45	●	●	●	●	●	●	●	●	●	●	●	●	●	●	46,00	54,74
Türen																	
Radstand 3.250 mm/3.259 mm																	
Schiebetür Laderaum links (Normaldach)	T19	●	●	●	-	●	●	-	-	-	-	-	-	-	-	901,00	1.072,19
Schiebetür Laderaum links (Hochdach)	T19	●	●	●	-	-	●	-	-	-	-	-	-	-	-	982,00	1.168,58
Radstand 3.665 mm/3.924 mm																	
Schiebetür Laderaum links (Normaldach)	T19	●	●	●	●	●	●	-	-	-	-	-	-	-	-	982,00	1.168,58

Sonderausstattungen.

	Code	Kastenwagen					Tourer			Fahrgestell Einzelkabine				Fahrgestell Doppelkabine				Preis EUR	
		211 CDI/214 CDI/ 216 CDI/219 CDI	311 CDI/314 CDI/ 316 CDI/319 CDI	411 CDI/414 CDI/ 416 CDI/419 CDI	511 CDI/514 CDI/ 516 CDI/519 CDI	211 CDI/214 CDI/ 216 CDI	311 CDI/314 CDI/ 316 CDI/319 CDI	211 CDI/214 CDI/ 216 CDI/219 CDI	311 CDI/314 CDI/ 316 CDI/319 CDI	411 CDI/414 CDI/ 416 CDI/419 CDI	511 CDI/514 CDI/ 516 CDI/519 CDI	211 CDI/214 CDI/ 216 CDI	311 CDI/314 CDI/ 316 CDI/319 CDI	411 CDI/414 CDI/ 416 CDI/419 CDI	511 CDI/514 CDI/ 516 CDI/519 CDI	ohne MwSt.	inkl. 19 % MwSt.		
KAROSSERIE, AUF- UND ANBAUTEN (Fortsetzung)																			
Türen (Fortsetzung)																			
Radstand 3.665 mm/4.325 mm/4.325 mm mit Überhang																			
Schiebetür Laderaum links (Hochdach)	T19	- ● ● ●	- ●	- - - -	- - - -	- - - -	- - - -	- - - -	- - - -	- - - -	- - - -	- - - -	- - - -	- - - -	1.096,00	1.304,24			
Elektrische Zuziehhilfe Schiebetür rechts (Normaldach) ¹	T50	- ● ● ●	● ●	- - - -	- - - -	- - - -	- - - -	- - - -	- - - -	- - - -	- - - -	- - - -	- - - -	- - - -	291,00	346,29			
Elektrische Zuziehhilfe Schiebetür rechts (Hochdach) ¹	T50	- ● ● ●	● ●	- - - -	- - - -	- - - -	- - - -	- - - -	- - - -	- - - -	- - - -	- - - -	- - - -	- - - -	373,00	443,87			
Elektrische Zuziehhilfe Schiebetür links (Normaldach) ¹	T51	- ● ● ●	● ●	- - - -	- - - -	- - - -	- - - -	- - - -	- - - -	- - - -	- - - -	- - - -	- - - -	- - - -	291,00	346,29			
Elektrische Zuziehhilfe Schiebetür links (Hochdach) ¹	T51	- ● ● ●	● ●	- - - -	- - - -	- - - -	- - - -	- - - -	- - - -	- - - -	- - - -	- - - -	- - - -	- - - -	373,00	443,87			
Zwischenarretierung Laderaumschiebetür(en) ¹	T12	● ● ● ●	● ●	- - - -	- - - -	- - - -	- - - -	- - - -	- - - -	- - - -	- - - -	- - - -	- - - -	- - - -	46,00	54,74			
Elektrische Betätigung für Laderaumschiebetür rechts ¹	T55	● ● ● ●	● ●	- - - -	- - - -	- - - -	- - - -	- - - -	- - - -	- - - -	- - - -	- - - -	- - - -	- - - -	950,00	1.130,50			
Elektrische Betätigung für Laderaumschiebetür rechts ¹ (Hochdach/Superhochdach)	T55	● ● ● ●	● ●	- - - -	- - - -	- - - -	- - - -	- - - -	- - - -	- - - -	- - - -	- - - -	- - - -	- - - -	1.031,00	1.226,89			
Elektrische Betätigung für Laderaumschiebetür links ¹	T56	● ● ● ●	● ●	- - - -	- - - -	- - - -	- - - -	- - - -	- - - -	- - - -	- - - -	- - - -	- - - -	- - - -	950,00	1.130,50			
Elektrische Betätigung für Laderaumschiebetür links ¹ (Hochdach/Superhochdach)	T56	● ● ● ●	● ●	- - - -	- - - -	- - - -	- - - -	- - - -	- - - -	- - - -	- - - -	- - - -	- - - -	- - - -	1.031,00	1.226,89			
Elektr. Trittstufe Laderaumschiebetür rechts ¹	T57	● ● ● ●	● ●	- - - -	- - - -	- - - -	- - - -	- - - -	- - - -	- - - -	- - - -	- - - -	- - - -	- - - -	740,00	880,60			
Elektr. Trittstufe Laderaumschiebetür links ¹	T58	● ● ● ●	● ●	- - - -	- - - -	- - - -	- - - -	- - - -	- - - -	- - - -	- - - -	- - - -	- - - -	- - - -	740,00	880,60			
Rückwandtür zweiflügelig, Öffnung bis Seitenwand	W54																		
Radstand 3.250 mm/3.259 mm		● ● ● -	● ●	- - - -	- - - -	- - - -	- - - -	- - - -	- - - -	- - - -	- - - -	- - - -	- - - -	- - - -	509,00	605,71			
Radstand 3.665 mm/3.924 mm/4.325 mm		● ● ● ●	● ●	- - - -	- - - -	- - - -	- - - -	- - - -	- - - -	- - - -	- - - -	- - - -	- - - -	- - - -	509,00	605,71			
Radstand 4.325 mm mit Überhang		- □ □ □	- -	- - - -	- - - -	- - - -	- - - -	- - - -	- - - -	- - - -	- - - -	- - - -	- - - -	- - - -	509,00	605,71			

¹ Nur für Hinterradantrieb verfügbar.

Sonderausstattungen.

	Code	Kastenwagen					Tourer		Fahrgestell Einzelkabine				Fahrgestell Doppelkabine				Preis EUR	
		211 CDI/214 CDI/ 216 CDI/219 CDI	311 CDI/314 CDI/ 316 CDI/319 CDI	411 CDI/414 CDI/ 416 CDI/419 CDI	511 CDI/514 CDI/ 516 CDI/519 CDI	211 CDI/214 CDI/ 216 CDI	311 CDI/314 CDI/ 316 CDI/319 CDI	211 CDI/214 CDI/ 216 CDI/219 CDI	311 CDI/314 CDI/ 316 CDI/319 CDI	411 CDI/414 CDI/ 416 CDI/419 CDI	511 CDI/514 CDI/ 516 CDI/519 CDI	211 CDI/214 CDI/ 216 CDI	311 CDI/314 CDI/ 316 CDI/319 CDI	411 CDI/414 CDI/ 416 CDI/419 CDI	511 CDI/514 CDI/ 516 CDI/519 CDI	ohne MwSt.	inkl. 19 % MwSt.	
KAROSSERIE, AUF- UND ANBAUTEN (Fortsetzung)																		
Fenster																		
Frontscheibe heizbar	F49	●	●	●	●	●	●	●	●	●	●	●	●	●	●	329,00	391,51	
Heckscheibe heizbar	H22	●	●	●	●	□	□	-	-	-	-	-	-	-	-	156,00	185,64	
Rückwandfenster	F35	●	●	●	●	●	●	●	●	●	●	●	●	●	●	122,00	145,18	
Wärmedämmendes Glas rundum	H20	●	●	●	-	-	-	●	●	●	-	-	-	-	-	157,00	186,83	
Wärmedämmendes Glas rundum mit Bandfilter an der Frontscheibe	H21	●	●	□	□	□	□	●	●	□	□	●	●	□	□	190,00	226,10	
Fenster in Heckklappe/Hecktüren	W61	-	●	●	●	□	□	-	-	-	-	-	-	-	-	209,00	248,71	
Hinterradantrieb		●	●	●	-	□	□	-	-	-	-	-	-	-	-	177,00	210,63	
Fenster in Heckklappe/Hecktür mit Wisch- und Waschanlage	W78	-	-	-	-	●	●	-	-	-	-	-	-	-	-	198,00	235,62	
		●	●	●	●	-	-	-	-	-	-	-	-	-	-	373,00	443,87	
Fenster fest Mitte links ¹	W22	-	●	●	-	-	□	-	-	-	-	-	-	-	-	172,00	204,68	
Fenster fest Mitte rechts ¹	W23	-	●	●	-	-	□	-	-	-	-	-	-	-	-	172,00	204,68	
Fenster schiebbar Mitte links	W24	-	●	●	●	-	●	-	-	-	-	-	-	-	-	244,00	290,36	
Fenster schiebbar Mitte rechts	W25	-	●	●	●	-	●	-	-	-	-	-	-	-	-	244,00	290,36	
Fenster fest hinten links	W27																	
Radstand 3.250 mm		-	●	●	-	□	□	-	-	-	-	-	-	-	-	149,00	177,31	
Radstand 3.665 mm		-	●	●	●	□	□	-	-	-	-	-	-	-	-	225,00	267,75	
Radstand 4.325 mm/4.325 mm mit Überhang		-	●	●	●	-	□	-	-	-	-	-	-	-	-	172,00	204,68	
Fenster fest hinten rechts	W28																	
Radstand 3.250 mm		-	●	●	-	□	□	-	-	-	-	-	-	-	-	149,00	177,31	
Radstand 3.665 mm		-	●	●	●	□	□	-	-	-	-	-	-	-	-	225,00	267,75	
Radstand 4.325 mm/4.325 mm mit Überhang		-	●	●	●	-	□	-	-	-	-	-	-	-	-	172,00	204,68	

Sonderausstattungen.

	Code	Kastenwagen				Tourer		Fahrgestell Einzelkabine				Fahrgestell Doppelkabine				Preis EUR	
		211 CDI/214 CDI/ 216 CDI/219 CDI	311 CDI/314 CDI/ 316 CDI/319 CDI	411 CDI/414 CDI/ 416 CDI/419 CDI	511 CDI/514 CDI/ 516 CDI/519 CDI	211 CDI/214 CDI/ 216 CDI	311 CDI/314 CDI/ 316 CDI/319 CDI	211 CDI/214 CDI/ 216 CDI/219 CDI	311 CDI/314 CDI/ 316 CDI/319 CDI	411 CDI/414 CDI/ 416 CDI/419 CDI	511 CDI/514 CDI/ 516 CDI/519 CDI	211 CDI/214 CDI/ 216 CDI	311 CDI/314 CDI/ 316 CDI/319 CDI	411 CDI/414 CDI/ 416 CDI/419 CDI	511 CDI/514 CDI/ 516 CDI/519 CDI	ohne MwSt.	inkl. 19 % MwSt.
KAROSSERIE, AUF- UND ANBAUTEN (Fortsetzung)																	
Fenster in Seitenwand																	
Fenster vorn links, fest in Seitenwand/Schiebetür	W16	●	●	●	●	□	□	-	-	-	-	-	-	-	-	169,00	201,11
Fenster vorn rechts, fest in Seitenwand/Schiebetür	W17	●	●	●	●	□	□	-	-	-	-	-	-	-	-	169,00	201,11
Schiebefenster in Seitenwand¹																	
Schiebefenster vorn links in Seitenwand/Schiebetür	W18																
Radstand 3.250 mm		-	●	●	-	-	-	-	-	-	-	-	-	-	-	385,00	458,15
		-	-	-	-	●	●	-	-	-	-	-	-	-	-	244,00	290,36
Radstand 3.665 mm/4.325 mm/4.325 mm mit Überhang		-	●	●	●	-	-	-	-	-	-	-	-	-	-	405,00	481,95
		-	-	-	-	●	●	-	-	-	-	-	-	-	-	244,00	290,36
Schiebefenster vorn rechts in Seitenwand/Schiebetür ¹	W19																
Radstand 3.250 mm		-	●	●	-	-	-	-	-	-	-	-	-	-	-	385,00	458,15
		-	-	-	-	●	●	-	-	-	-	-	-	-	-	244,00	290,36
Radstand 3.665 mm/4.325 mm/4.325 mm mit Überhang		-	●	●	●	-	-	-	-	-	-	-	-	-	-	405,00	481,95
		-	-	-	-	●	●	-	-	-	-	-	-	-	-	244,00	290,36
Schiebefenster hinten links	W34	●	●	●	●	-	-	-	-	-	-	-	-	-	-	405,00	481,95
		-	-	-	-	●	●	-	-	-	-	-	-	-	-	244,00	290,36
Schiebefenster hinten rechts	W35	●	●	●	●	-	-	-	-	-	-	-	-	-	-	405,00	481,95
		-	-	-	-	●	●	-	-	-	-	-	-	-	-	244,00	290,36

¹Nur für Hinterradantrieb verfügbar.

Sonderausstattungen.

	Code	Kastenwagen				Tourer		Fahrgestell Einzelkabine				Fahrgestell Doppelkabine				Preis EUR	
		211 CDI/214 CDI/ 216 CDI/219 CDI	311 CDI/314 CDI/ 316 CDI/319 CDI	411 CDI/414 CDI/ 416 CDI/419 CDI	511 CDI/514 CDI/ 516 CDI/519 CDI	211 CDI/214 CDI/ 216 CDI	311 CDI/314 CDI/ 316 CDI/319 CDI	211 CDI/214 CDI/ 216 CDI/219 CDI	311 CDI/314 CDI/ 316 CDI/319 CDI	411 CDI/414 CDI/ 416 CDI/419 CDI	511 CDI/514 CDI/ 516 CDI/519 CDI	211 CDI/214 CDI/ 216 CDI	311 CDI/314 CDI/ 316 CDI/319 CDI	411 CDI/414 CDI/ 416 CDI/419 CDI	511 CDI/514 CDI/ 516 CDI/519 CDI	ohne MwSt.	inkl. 19 % MwSt.
KAROSSERIE, AUF- UND ANBAUTEN (Fortsetzung)																	
Colorverglasung im Fond, Schwarzglas¹																	
Radstand 3.250 mm/3.665 mm	W70	-	-	-	-	●	●	-	-	-	-	-	-	-	-	472,00	561,68
		-	-	-	-	-	-	-	-	-	-	●	●	●	●	144,00	171,36
Radstand 3.665 mm/4.325 mm ²	W70	-	○	○	○	-	-	-	-	-	-	-	-	-	-	0,00	0,00
Radstand 4.325 mm	W70	-	-	-	-	-	●	-	-	-	-	-	-	-	-	584,00	694,96
		-	-	-	-	-	-	-	-	-	-	●	●	●	●	144,00	171,36
Lackierung																	
Metallic-Lackierung		●	●	●	●	●	●	-	-	-	-	-	-	-	-	1.491,00	1.774,29
		-	-	-	-	-	-	●	●	●	●	●	●	●	●	1.181,00	1.405,39
Stoßfänger lackiert	CM0	●	●	●	●	●	●	-	-	-	-	●	●	●	●	563,00	669,97
Anbauteile lackiert, reinweiß	CM9	-	-	-	-	-	-	●	●	●	●	-	-	-	-	173,00	205,87
		-	-	-	-	-	-	-	-	-	-	●	●	●	●	288,00	342,72
		●	●	●	●	●	●	-	-	-	-	-	-	-	-	457,00	543,83
Stoßfänger und Anbauteile in Wagenfarbe lackiert	CM2	-	-	-	-	-	-	●	●	●	●	-	-	-	-	563,00	669,97
Stoßstange und Stoßbecken lackierfähig	C72	-	-	-	-	-	-	●	●	●	●	●	●	●	●	239,00	284,41
		●	●	●	●	●	●	-	-	-	-	-	-	-	-	356,00	423,64
Kühlergrillrahmen in Wagenfarbe	CN2	●	●	●	●	●	●	●	●	●	●	●	●	●	●	103,00	122,57
Kühlergrill verchromt	FK3	●	●	●	●	●	●	●	●	●	●	●	●	●	●	236,00	280,84
Spiegel																	
Außenspiegel elektrisch heranklappbar	F64	●	●	●	●	●	●	●	●	●	●	●	●	●	●	52,00	61,88
Außenspiegel heizbar und elektrisch verstellbar	F68	●	●	●	-	-	-	●	●	●	-	-	-	-	-	276,00	328,44
Spiegelhalter, verlängert	FS1	-	-	-	-	-	-	●	●	●	●	●	●	●	●	46,00	54,74
Innenspiegel	F61	●	●	●	●	□	□	●	●	●	●	●	●	●	●	57,00	67,83

¹Nur für Hinterradantrieb verfügbar. ²Nur in Verbindung mit Fenster vorn rechts, fest in Seitenwand/Schiebetür (W17).

Sonderausstattungen.

INNENAUSSTATTUNG, HEIZUNG, KLIMA

Ablagen/Sonstiges

	Code	Kastenwagen				Tourer		Fahrgestell Einzelkabine				Fahrgestell Doppelkabine				Preis EUR	
		211 CDI/214 CDI/ 216 CDI/219 CDI	311 CDI/314 CDI/ 316 CDI/319 CDI	411 CDI/414 CDI/ 416 CDI/419 CDI	511 CDI/514 CDI/ 516 CDI/519 CDI	211 CDI/214 CDI/ 216 CDI	311 CDI/314 CDI/ 316 CDI/319 CDI	211 CDI/214 CDI/ 216 CDI/219 CDI	311 CDI/314 CDI/ 316 CDI/319 CDI	411 CDI/414 CDI/ 416 CDI/419 CDI	511 CDI/514 CDI/ 516 CDI/519 CDI	211 CDI/214 CDI/ 216 CDI	311 CDI/314 CDI/ 316 CDI/319 CDI	411 CDI/414 CDI/ 416 CDI/419 CDI	511 CDI/514 CDI/ 516 CDI/519 CDI	ohne MwSt.	inkl. 19% MwSt.
Cupholder vorn	FG8	●	●	●	●	●	●	●	●	●	●	●	●	●	●	31,00	36,89
Cupholder im Fahrgastraum	FF3	●	●	●	●	●	●	-	-	-	-	-	-	-	-	82,00	97,58
Raucher-Paket	V85	●	●	●	●	●	●	●	●	●	●	●	●	●	●	42,00	49,98
Ablage über Dachverkleidung	FF4	-	●	●	●	-	-	-	-	-	-	-	-	-	-	198,00	235,62
Ablage über Frontscheibe	FF5	●	△	△	□	□	□	●	△	△	□	□	□	□	□	123,00	146,37
Ablagefach über Frontscheibe, Fahrerseite	FX0	●	●	●	●	●	●	●	●	●	●	●	●	●	●	62,00	73,78
Fach abschließbar in Ablage über Frontscheibe	FQ6	●	●	●	●	●	●	●	●	●	●	●	●	●	●	52,00	61,88
1-DIN-Schacht vorn unter Dachhimmel	FF8	●	●	●	●	●	●	●	●	●	●	●	●	●	●	87,00	103,53
1-DIN-Schacht unter Cockpit, Beifahrerseite	FE9	●	●	●	●	●	●	●	●	●	●	●	●	●	●	87,00	103,53
Klappdeckel für Ablagefach	FJ1	●	●	●	●	●	●	●	●	●	●	●	●	●	●	100,00	119,00
Ablagefach unter Cockpit	FJ4	●	△	△	□	□	□	●	△	△	□	□	□	□	□	41,00	48,79
Klappdeckel für Ablagefächer links und rechts	FJ5	●	●	●	●	●	●	●	●	●	●	●	●	●	●	110,00	130,90
Ablage für Smartphones inkl. Wireless Charging	E1B	●	●	●	●	●	●	●	●	●	●	●	●	●	●	162,00	192,78
Dachlüfter elektrisch II	H72	●	●	●	●	●	●	●	●	●	●	●	●	●	●	498,00	592,62
Beifahreroptimierte Schaltkonsole	F3F	○	○	○	○	○	○	○	○	○	○	○	○	○	○	0,00	0,00
Multifunktionsbox auf Zweisitzer, verstaubar	Y2A	●	●	●	●	●	●	●	●	●	●	●	●	●	●	100,00	119,00

Sonderausstattungen.

INNENAUSSTATTUNG, HEIZUNG, KLIMA (Fortsetzung)

Bezüge

	Code	Kastenwagen				Tourer		Fahrgestell Einzelkabine				Fahrgestell Doppelkabine				Preis EUR	
		211 CDI/214 CDI/ 216 CDI/219 CDI	311 CDI/314 CDI/ 316 CDI/319 CDI	411 CDI/414 CDI/ 416 CDI/419 CDI	511 CDI/514 CDI/ 516 CDI/519 CDI	211 CDI/214 CDI/ 216 CDI	311 CDI/314 CDI/ 316 CDI/319 CDI	211 CDI/214 CDI/ 216 CDI/219 CDI	311 CDI/314 CDI/ 316 CDI/319 CDI	411 CDI/414 CDI/ 416 CDI/419 CDI	511 CDI/514 CDI/ 516 CDI/519 CDI	211 CDI/214 CDI/ 216 CDI	311 CDI/314 CDI/ 316 CDI/319 CDI	411 CDI/414 CDI/ 416 CDI/419 CDI	511 CDI/514 CDI/ 516 CDI/519 CDI	ohne MwSt.	inkl. 19% MwSt.
Stoff Caluma, schwarz	VF4	●	●	●	●	●	●	●	●	●	●	-	-	-	-	62,00	73,78
		-	-	-	-	-	-	-	-	-	-	●	●	●	●	177,00	210,63
Ledernachbildung ARTICO schwarz	VF6	●	●	●	●	●	●	●	●	●	●	●	●	●	●	62,00	73,78
Sitze – Fahrersitz																	
Sitzheizung für Fahrersitz	H16	●	●	●	●	●	●	●	●	●	●	●	●	●	●	194,00	230,86
Komfort-Fahrersitz	SB1	●	●	●	●	●	●	●	●	●	●	●	●	●	●	154,00	183,26
Schwingsitz-Komfortausführung	SB3	●	●	●	●	●	●	●	●	●	●	●	●	●	●	501,00	596,19
Fahrersitz plus	SB9	●	●	●	●	●	●	●	●	●	●	●	●	●	●	24,00	28,56
Fahrersitz elektrisch verstellbar	SF1	●	●	●	●	●	●	●	●	●	●	●	●	●	●	1.051,00	1.250,69
Komfortkopfstütze	SK0	●	●	●	●	□	□	●	●	●	●	●	●	●	●	60,00	71,40
Staunetz Fahrersitzlehne	SZ7	●	●	●	●	□	□	●	●	●	●	●	●	●	●	50,00	59,50
Armlehne für Fahrersitz	S22	●	△	△	□	□	□	●	△	△	□	□	□	□	□	68,00	80,92
Armauflage, Fahrer- und Beifahrertür	S28	●	●	●	●	●	●	●	●	●	●	●	●	●	●	37,00	44,03
Lordosenstütze Fahrersitz	SE5	●	●	●	●	●	●	●	●	●	●	●	●	●	●	77,00	91,63

Sonderausstattungen.

INNENAUSSTATTUNG, HEIZUNG, KLIMA (Fortsetzung)

Sitze – Beifahrersitz

	Code	Kastenwagen				Tourer		Fahrgestell Einzelkabine				Fahrgestell Doppelkabine				Preis EUR	
		211 CDI/214 CDI/ 216 CDI/219 CDI	311 CDI/314 CDI/ 316 CDI/319 CDI	411 CDI/414 CDI/ 416 CDI/419 CDI	511 CDI/514 CDI/ 516 CDI/519 CDI	211 CDI/214 CDI/ 216 CDI	311 CDI/314 CDI/ 316 CDI/319 CDI	211 CDI/214 CDI/ 216 CDI/219 CDI	311 CDI/314 CDI/ 316 CDI/319 CDI	411 CDI/414 CDI/ 416 CDI/419 CDI	511 CDI/514 CDI/ 516 CDI/519 CDI	211 CDI/214 CDI/ 216 CDI	311 CDI/314 CDI/ 316 CDI/319 CDI	411 CDI/414 CDI/ 416 CDI/419 CDI	511 CDI/514 CDI/ 516 CDI/519 CDI	ohne MwSt.	inkl. 19% MwSt.
Sitzheizung für Beifahrersitz	H15	●	●	●	●	●	●	●	●	●	●	●	●	●	●	194,00	230,86
Sitzheizung für Beifahrersitz Zweisitzer	H15	●	●	●	●	●	●	●	●	●	●	●	●	●	●	264,00	314,16
Komfort-Beifahrersitz	SB2	●	●	●	●	●	●	●	●	●	●	●	●	●	●	154,00	183,26
Schwingsitz-Komfortausführung	SB4	●	●	●	●	●	●	●	●	●	●	●	●	●	●	501,00	596,19
Beifahrersitz elektrisch verstellbar	SF2	●	●	●	●	●	●	●	●	●	●	●	●	●	●	1.051,00	1.250,69
Beifahrersitz Zweisitzer	S23	●	●	●	●	●	●	●	●	●	●	●	●	●	●	430,00	511,70
Komfortkopfstütze	SK1	●	●	●	●	□	□	●	●	●	●	●	●	●	●	60,00	71,40
Komfortkopfstütze Beifahrersitz Zweisitzer	SK1	●	●	●	●	-	-	●	●	●	●	●	●	●	●	119,00	141,61
		-	-	-	-	●	●	-	-	-	-	-	-	-	-	60,00	71,40
Staubnetz Beifahrersitzlehne	SZ8	●	●	●	●	□	□	●	●	●	●	●	●	●	●	50,00	59,50
Beifahrersitz verstellbar	S04	●	△	△	□	□	□	●	△	△	□	□	□	□	□	81,00	96,39
Beifahrersitz Klappsitz ¹	S20	●	●	●	●	●	●	●	●	●	●	●	●	●	●	556,00	673,54
Armlehne für Beifahrersitz	S25	●	△	△	□	□	□	●	△	△	□	□	□	□	□	68,00	80,92
Lordosenstütze Beifahrersitz	SE4	●	●	●	●	●	●	●	●	●	●	●	●	●	●	77,00	91,63

¹Verfügbar in Verbindung mit Lkw-Zulassung.

Sonderausstattungen.

INNENAUSSTATTUNG, HEIZUNG, KLIMA (Fortsetzung)

Sitze im Fahrgastraum

1. Reihe

	Code	Kastenwagen 211 CDI/214 CDI/ 216 CDI/219 CDI 311 CDI/314 CDI/ 316 CDI/319 CDI 411 CDI/414 CDI/ 416 CDI/419 CDI 511 CDI/514 CDI/ 516 CDI/519 CDI	Tourer 211 CDI/214 CDI/ 216 CDI 311 CDI/314 CDI/ 316 CDI/319 CDI	Fahrgestell Einzelkabine 211 CDI/214 CDI/ 216 CDI/219 CDI 311 CDI/314 CDI/ 316 CDI/319 CDI 411 CDI/414 CDI/ 416 CDI/419 CDI 511 CDI/514 CDI/ 516 CDI/519 CDI	Fahrgestell Doppelkabine 211 CDI/214 CDI/ 216 CDI 311 CDI/314 CDI/ 316 CDI/319 CDI 411 CDI/414 CDI/ 416 CDI/419 CDI 511 CDI/514 CDI/ 516 CDI/519 CDI	Preis EUR	
						ohne MwSt.	inkl. 19% MwSt.
2er-Sitzbank ¹	U60	- ● ● ●	● ●	- - - -	- - - -	920,00	1.094,80
2er-Sitzbank, Komfort ¹	US1	- ● ● ●	● ●	- - - -	- - - -	1.124,00	1.337,56
3er-Sitzbank ¹	U65	- ● ● ●	● ●	- - - -	- - - -	1.263,00	1.502,97
3er-Sitzbank schmal ¹	U62	- ● ● ●	● ●	- - - -	- - - -	1.172,00	1.394,68
3er-Sitzbank, Komfort ¹	UY4	- ● ● ●	● ●	- - - -	- - - -	1.380,00	1.642,20
3er-Sitzbank schmal, Komfort ¹	UY1	- ● ● ●	● ●	- - - -	- - - -	1.450,00	1.725,50

2. Reihe

2er-Sitzbank	U61	- - - -	● ●	- - - -	- - - -	920,00	1.094,80
2er-Sitzbank, Komfort	UR8	- - - -	● ●	- - - -	- - - -	1.124,00	1.337,56
3er-Sitzbank	U63	- - - -	● ●	- - - -	- - - -	1.263,00	1.502,97
3er-Sitzbank schmal	UC3	- - - -	● ●	- - - -	- - - -	1.172,00	1.394,68
3er-Sitzbank, Komfort	UY4	- - - -	● ●	- - - -	- - - -	1.380,00	1.642,20
3er-Sitzbank schmal, Komfort	UY2	- - - -	● ●	- - - -	- - - -	1.450,00	1.725,50

3. Reihe

2-er Sitzbank	U69	- - - -	● ●	- - - -	- - - -	920,00	1.094,80
2er-Sitzbank, Komfort	UT4	- - - -	● ●	- - - -	- - - -	1.124,00	1.337,56
3er-Sitzbank	U64	- - - -	● ●	- - - -	- - - -	1.263,00	1.502,97
3er-Sitzbank, Komfort	UR9	- - - -	● ●	- - - -	- - - -	1.380,00	1.642,20

¹ Nur für Hinterradantrieb verfügbar.

Sonderausstattungen.

INNENAUSSTATTUNG, HEIZUNG, KLIMA (Fortsetzung)

Sicherheit

	Code	Kastenwagen				Tourer		Fahrgestell Einzelkabine				Fahrgestell Doppelkabine				Preis EUR	
		211 CDI/214 CDI/ 216 CDI/219 CDI	311 CDI/314 CDI/ 316 CDI/319 CDI	411 CDI/414 CDI/ 416 CDI/419 CDI	511 CDI/514 CDI/ 516 CDI/519 CDI	211 CDI/214 CDI/ 216 CDI	311 CDI/314 CDI/ 316 CDI/319 CDI	211 CDI/214 CDI/ 216 CDI/219 CDI	311 CDI/314 CDI/ 316 CDI/319 CDI	411 CDI/414 CDI/ 416 CDI/419 CDI	511 CDI/514 CDI/ 516 CDI/519 CDI	211 CDI/214 CDI/ 216 CDI	311 CDI/314 CDI/ 316 CDI/319 CDI	411 CDI/414 CDI/ 416 CDI/419 CDI	511 CDI/514 CDI/ 516 CDI/519 CDI	ohne MwSt.	inkl. 19% MwSt.
Beifahrerairbag	SA6	●	●	●	●	□	□	●	●	●	●	●	●	●	●	455,00	541,45
Windowbags für Fahrer und Beifahrer	SH9	●	●	●	●	●	●	●	●	●	●	●	●	●	●	765,00	910,35
Thorax-Pelvis-Sidebag Fahrer	SH1	●	●	●	●	●	●	●	●	●	●	●	●	●	●	265,00	315,35
Thorax-Pelvis-Sidebag Beifahrer	SH2	●	●	●	●	●	●	●	●	●	●	●	●	●	●	265,00	315,35
Gurtwarneinrichtung für Beifahrersitz	J55	●	●	●	●	□	□	●	●	●	●	●	●	●	●	103,00	122,57
Feuerlöscher	Y16	●	●	●	●	●	●	●	●	●	●	●	●	●	●	122,00	145,18
Unterlegkeil	Y26	●	●	□	□	-	-	●	●	□	□	●	●	□	□	46,00	54,74

Sonderausstattungen.

	Code	Kastenwagen				Tourer			Fahrgestell Einzelkabine				Fahrgestell Doppelkabine				Preis EUR	
		211 CDI/214 CDI/ 216 CDI/219 CDI	311 CDI/314 CDI/ 316 CDI/319 CDI	411 CDI/414 CDI/ 416 CDI/419 CDI	511 CDI/514 CDI/ 516 CDI/519 CDI	211 CDI/214 CDI/ 216 CDI	311 CDI/314 CDI/ 316 CDI/319 CDI	211 CDI/214 CDI/ 216 CDI/219 CDI	311 CDI/314 CDI/ 316 CDI/319 CDI	411 CDI/414 CDI/ 416 CDI/419 CDI	511 CDI/514 CDI/ 516 CDI/519 CDI	211 CDI/214 CDI/ 216 CDI	311 CDI/314 CDI/ 316 CDI/319 CDI	411 CDI/414 CDI/ 416 CDI/419 CDI	511 CDI/514 CDI/ 516 CDI/519 CDI	ohne MwSt.	inkl. 19% MwSt.	
INNENAUSSTATTUNG, HEIZUNG, KLIMA (Fortsetzung)																		
Verkleidung/Isolierung																		
Innenverkleidung »Lexus« (Stoffbezug)	V21																	
Radstand 3.250 mm		-	●	●	-	-	-	-	-	-	-	-	-	-	-	456,00	542,64	
Radstand 3.665 mm		-	●	●	●	-	-	-	-	-	-	-	-	-	-	611,00	727,09	
Radstand 4.325 mm		-	●	●	●	-	-	-	-	-	-	-	-	-	-	704,00	837,76	
Radstand 4.325 mm mit Überhang		-	●	●	●	-	-	-	-	-	-	-	-	-	-	751,00	893,69	
Radstand 3.250 mm		-	-	-	-	●	●	-	-	-	-	-	-	-	-	228,00	271,32	
Radstand 3.665 mm		-	-	-	-	●	●	-	-	-	-	-	-	-	-	328,00	390,32	
Radstand 4.325 mm		-	-	-	-	-	●	-	-	-	-	-	-	-	-	371,00	441,49	
Verkleidung Laderaum bis Brüstungsgurt »einfach«	V25																	
Radstand 3.250 mm/3.259 mm		●	●	●	-	-	-	-	-	-	-	-	-	-	-	167,00	198,73	
Radstand 3.665 mm/3.924 mm		●	●	●	●	-	-	-	-	-	-	-	-	-	-	198,00	235,62	
Radstand 4.325 mm		-	●	●	●	-	-	-	-	-	-	-	-	-	-	249,00	296,31	
Radstand 4.325 mm mit Überhang		-	●	●	●	-	-	-	-	-	-	-	-	-	-	269,00	320,11	
Verkleidung Laderaum bis Brüstungsgurt »Standard«	VA1																	
Radstand 3.250 mm		●	●	●	-	□	□	-	-	-	-	-	-	-	-	239,00	284,41	
Radstand 3.665 mm		●	●	●	●	□	□	-	-	-	-	-	-	-	-	291,00	346,29	
Radstand 4.325 mm		-	●	●	●	□	□	-	-	-	-	-	-	-	-	340,00	404,60	
Radstand 4.325 mm mit Überhang		-	●	●	●	□	□	-	-	-	-	-	-	-	-	385,00	458,15	

Sonderausstattungen.

	Code	Kastenwagen				Tourer		Fahrgestell Einzelkabine				Fahrgestell Doppelkabine				Preis EUR	
		211 CDI/214 CDI/ 216 CDI/219 CDI	311 CDI/314 CDI/ 316 CDI/319 CDI	411 CDI/414 CDI/ 416 CDI/419 CDI	511 CDI/514 CDI/ 516 CDI/519 CDI	211 CDI/214 CDI/ 216 CDI	311 CDI/314 CDI/ 316 CDI/319 CDI	211 CDI/214 CDI/ 216 CDI/219 CDI	311 CDI/314 CDI/ 316 CDI/319 CDI	411 CDI/414 CDI/ 416 CDI/419 CDI	511 CDI/514 CDI/ 516 CDI/519 CDI	211 CDI/214 CDI/ 216 CDI	311 CDI/314 CDI/ 316 CDI/319 CDI	411 CDI/414 CDI/ 416 CDI/419 CDI	511 CDI/514 CDI/ 516 CDI/519 CDI	ohne MwSt.	inkl. 19% MwSt.
INNENAUSSTATTUNG, HEIZUNG, KLIMA (Fortsetzung)																	
Verkleidung/Isolierung (Fortsetzung)																	
Innenverkleidung Laderaum bis Dachhöhe	VA2																
Radstand 3.250 mm/3.259 mm		●	●	●	-	-	-	-	-	-	-	-	-	-	-	500,00	595,00
Radstand 3.665 mm/3.924 mm		●	●	●	●	-	-	-	-	-	-	-	-	-	-	590,00	702,10
Radstand 4.325 mm		-	●	●	●	-	-	-	-	-	-	-	-	-	-	716,00	852,04
Radstand 4.325 mm mit Überhang		-	●	●	●	-	-	-	-	-	-	-	-	-	-	806,00	959,14
Innenverkleidung Laderaum bis Dachhöhe, abwaschbar	VA3																
Radstand 3.250 mm/3.259 mm		●	●	●	-	-	-	-	-	-	-	-	-	-	-	460,00	547,40
Radstand 3.665 mm/3.924 mm		●	●	●	●	-	-	-	-	-	-	-	-	-	-	550,00	654,50
Radstand 4.325 mm		-	●	●	●	-	-	-	-	-	-	-	-	-	-	644,00	766,36
Radstand 4.325 mm mit Überhang		-	●	●	●	-	-	-	-	-	-	-	-	-	-	712,00	847,28
Vollverkleidung Heckdrehtüren ¹	VA5	-	●	●	●	●	●	-	-	-	-	-	-	-	-	41,00	48,79
Verkleidung Rückwand	V07	●	●	●	●	-	-	●	●	●	●	●	●	●	●	209,00	248,71
Leitungskanal an Seitenwand	V94	●	●	●	●	●	●	●	●	●	●	●	●	●	●	32,00	38,08
Leitungskanal an Heckportal	V95	●	●	●	●	●	●	●	●	●	●	●	●	●	●	32,00	38,08

¹ Nur für Hinterradantrieb verfügbar.

Sonderausstattungen.

	Code	Kastenwagen				Tourer		Fahrgestell Einzelkabine				Fahrgestell Doppelkabine				Preis EUR	
		211 CDI/214 CDI/ 216 CDI/219 CDI	311 CDI/314 CDI/ 316 CDI/319 CDI	411 CDI/414 CDI/ 416 CDI/419 CDI	511 CDI/514 CDI/ 516 CDI/519 CDI	211 CDI/214 CDI/ 216 CDI	311 CDI/314 CDI/ 316 CDI/319 CDI	211 CDI/214 CDI/ 216 CDI/219 CDI	311 CDI/314 CDI/ 316 CDI/319 CDI	411 CDI/414 CDI/ 416 CDI/419 CDI	511 CDI/514 CDI/ 516 CDI/519 CDI	211 CDI/214 CDI/ 216 CDI	311 CDI/314 CDI/ 316 CDI/319 CDI	411 CDI/414 CDI/ 416 CDI/419 CDI	511 CDI/514 CDI/ 516 CDI/519 CDI	ohne MwSt.	inkl. 19% MwSt.
INNENAUSSTATTUNG, HEIZUNG, KLIMA (Fortsetzung)																	
Verkleidung/Isolierung (Fortsetzung)																	
Verkleidung Fenstersäulen ¹	V31																
Radstand 3.250 mm		- ● ● -	- -	- - - -	- -	- -	- - - -	- - - -	- - - -	- - - -	- - - -	- - - -	- - - -	- - - -	373,00	443,87	
		- - - -	● ●	- - - -	- -	- -	- - - -	- - - -	- - - -	- - - -	- - - -	- - - -	- - - -	- - - -	589,00	700,91	
Radstand 3.665 mm		- ● ● ●	- -	- - - -	- -	- -	- - - -	- - - -	- - - -	- - - -	- - - -	- - - -	- - - -	455,00	541,45		
		- - - -	● ●	- - - -	- -	- -	- - - -	- - - -	- - - -	- - - -	- - - -	- - - -	- - - -	694,00	825,86		
Radstand 4.325 mm		- ● ● ●	- -	- - - -	- -	- -	- - - -	- - - -	- - - -	- - - -	- - - -	- - - -	- - - -	546,00	649,74		
		- - - -	●	- - - -	- -	- -	- - - -	- - - -	- - - -	- - - -	- - - -	- - - -	- - - -	830,00	987,70		
Radstand 4.325 mm mit Überhang		- ● ● ●	- -	- - - -	- -	- -	- - - -	- - - -	- - - -	- - - -	- - - -	- - - -	- - - -	637,00	758,03		
Wärmeisolierung Laderaum/Fahrgastraum																	
Radstand 3.250 mm/3.259 mm	H01	● ● ● -	● ●	- - - -	● ●	● ●	- - - -	- - - -	- - - -	- - - -	- - - -	- - - -	- - - -	108,00	128,52		
Radstand 3.665 mm/3.924 mm		● ● ● ●	● ●	- - - -	● ●	● ●	- - - -	- - - -	- - - -	- - - -	- - - -	- - - -	- - - -	127,00	151,13		
Radstand 4.325 mm		- ● ● ●	● ●	- - - -	● ●	● ●	- - - -	- - - -	- - - -	- - - -	- - - -	- - - -	- - - -	156,00	185,64		
Radstand 4.325 mm mit Überhang		- ● ● ●	- -	- - - -	- -	- -	- - - -	- - - -	- - - -	- - - -	- - - -	- - - -	- - - -	167,00	198,73		
Wärmeisolierung Fahrerraum																	
bei Kastenwagen/Tourer	H04	● ● ● ●	● ●	- - - -	● ●	● ●	- - - -	- - - -	- - - -	- - - -	- - - -	- - - -	- - - -	97,00	115,43		
bei Fahrgestell		- - - -	- -	- - - -	- -	- -	● ● ● ●	● ● ● ●	● ● ● ●	- - - -	- - - -	- - - -	- - - -	108,00	128,52		
bei Doppelkabine		- - - -	- -	- - - -	- -	- -	- - - -	- - - -	- - - -	● ● ● ●	● ● ● ●	● ● ● ●	● ● ● ●	156,00	185,64		
Radkastenverkleidung ¹	V35	- ● ● ●	- -	- - - -	- -	- -	- - - -	- - - -	- - - -	- - - -	- - - -	- - - -	- - - -	66,00	78,54		
Radkasten beladbar	V52	● ● ● -	- -	- - - -	- -	- -	- - - -	- - - -	- - - -	- - - -	- - - -	- - - -	- - - -	399,00	474,81		

¹ Nur für Hinterradantrieb verfügbar.

Sonderausstattungen.

	Code	Kastenwagen				Tourer		Fahrgestell Einzelkabine				Fahrgestell Doppelkabine				Preis EUR	
		211 CDI/214 CDI/ 216 CDI/219 CDI	311 CDI/314 CDI/ 316 CDI/319 CDI	411 CDI/414 CDI/ 416 CDI/419 CDI	511 CDI/514 CDI/ 516 CDI/519 CDI	211 CDI/214 CDI/ 216 CDI	311 CDI/314 CDI/ 316 CDI/319 CDI	211 CDI/214 CDI/ 216 CDI/219 CDI	311 CDI/314 CDI/ 316 CDI/319 CDI	411 CDI/414 CDI/ 416 CDI/419 CDI	511 CDI/514 CDI/ 516 CDI/519 CDI	211 CDI/214 CDI/ 216 CDI	311 CDI/314 CDI/ 316 CDI/319 CDI	411 CDI/414 CDI/ 416 CDI/419 CDI	511 CDI/514 CDI/ 516 CDI/519 CDI	ohne MwSt.	inkl. 19% MwSt.
INNENAUSSTATTUNG, HEIZUNG, KLIMA (Fortsetzung)																	
Boden																	
Kunststoffboden	V39																
Radstand 3.250 mm		-	●	●	-	□	□	-	-	-	-	-	-	-	-	477,00	567,63
Radstand 3.665 mm		●	●	●	●	□	□	-	-	-	-	-	-	-	-	589,00	700,91
Radstand 4.325 mm		-	●	●	●	□	□	-	-	-	-	-	-	-	-	726,00	863,94
Radstand 4.325 mm mit Überhang		-	●	●	●	-	-	-	-	-	-	-	-	-	-	816,00	971,04
Holzfußboden	V43																
Radstand 3.250 mm/3.259 mm		●	●	●	-	-	-	-	-	-	-	-	-	-	-	495,00	589,05
Radstand 3.665 mm/3.924 mm		●	●	●	●	-	-	-	-	-	-	-	-	-	-	606,00	721,14
Radstand 4.325 mm		-	●	●	●	-	-	-	-	-	-	-	-	-	-	742,00	882,98
Radstand 4.325 mm mit Überhang		-	●	●	●	-	-	-	-	-	-	-	-	-	-	833,00	991,27
Bodenbelag Kunststoff	VK8																
Radstand 3.250 mm/3.259 mm		●	●	●	-	-	-	-	-	-	-	-	-	-	-	393,00	467,67
Radstand 3.665 mm/3.924 mm		●	●	●	●	-	-	-	-	-	-	-	-	-	-	503,00	598,57
Radstand 4.325 mm		-	●	●	●	-	-	-	-	-	-	-	-	-	-	640,00	761,60
Radstand 4.325 mm mit Überhang		-	●	●	●	-	-	-	-	-	-	-	-	-	-	731,00	869,89

Sonderausstattungen.

INNENAUSSTATTUNG, HEIZUNG, KLIMA (Fortsetzung)

Ladungssicherung

	Code	Kastenwagen					Tourer			Fahrgestell Einzelkabine				Fahrgestell Doppelkabine				Preis EUR	
		211 CDI/214 CDI/ 216 CDI/219 CDI	311 CDI/314 CDI/ 316 CDI/319 CDI	411 CDI/414 CDI/ 416 CDI/419 CDI	511 CDI/514 CDI/ 516 CDI/519 CDI	211 CDI/214 CDI/ 216 CDI	311 CDI/314 CDI/ 316 CDI/319 CDI	211 CDI/214 CDI/ 216 CDI/219 CDI	311 CDI/314 CDI/ 316 CDI/319 CDI	411 CDI/414 CDI/ 416 CDI/419 CDI	511 CDI/514 CDI/ 516 CDI/519 CDI	211 CDI/214 CDI/ 216 CDI	311 CDI/314 CDI/ 316 CDI/319 CDI	411 CDI/414 CDI/ 416 CDI/419 CDI	511 CDI/514 CDI/ 516 CDI/519 CDI	ohne MwSt.	inkl. 19% MwSt.		
Lastenverankerungsschienensystem	VV2																		
Radstand 3.250 mm/3.259 mm		●	●	●	-	-	-	-	-	-	-	-	-	-	240,00	285,60			
Radstand 3.665 mm/3.924 mm		●	●	●	●	-	-	-	-	-	-	-	-	-	288,00	342,72			
Radstand 4.325 mm		-	●	●	●	-	-	-	-	-	-	-	-	-	367,00	436,73			
Radstand 4.325 mm mit Überhang		-	●	●	●	-	-	-	-	-	-	-	-	-	401,00	477,19			
Alu-Schutzleiste Bodenbelag, Einstieg	VC5	●	●	●	●	●	●	●	●	●	●	●	●	●	83,00	98,77			
Zurrschienen Seitenwand an Dachrahmen	VC4																		
Radstand 3.250 mm/3.259 mm Hinterradantrieb		-	●	●	-	-	-	-	-	-	-	-	-	-	234,00	278,46			
Vorderradantrieb		●	●	●	-	-	-	-	-	-	-	-	-	-	232,00	276,08			
Radstand 3.665 mm/3.924 mm Hinterradantrieb		-	●	●	●	-	-	-	-	-	-	-	-	-	282,00	335,58			
Vorderradantrieb		●	●	●	-	-	-	-	-	-	-	-	-	-	280,00	333,20			
Radstand 4.325 mm		-	●	●	●	-	-	-	-	-	-	-	-	-	364,00	433,16			
Radstand 4.325 mm mit Überhang		-	●	●	●	-	-	-	-	-	-	-	-	-	399,00	474,81			
Zurrschienen Seitenwand an Brüstungsgurt	V42																		
Radstand 3.250 mm/3.259 mm		●	●	●	-	-	-	-	-	-	-	-	-	-	251,00	298,69			
Radstand 3.665 mm/3.924 mm		●	●	●	●	-	-	-	-	-	-	-	-	-	299,00	355,81			
Radstand 4.325 mm		-	●	●	●	-	-	-	-	-	-	-	-	-	379,00	451,01			
Radstand 4.325 mm mit Überhang		-	●	●	●	-	-	-	-	-	-	-	-	-	413,00	491,47			

Sonderausstattungen.

	Code	Kastenwagen				Tourer		Fahrgestell Einzelkabine				Fahrgestell Doppelkabine				Preis EUR	
		211 CDI/214 CDI/ 216 CDI/219 CDI	311 CDI/314 CDI/ 316 CDI/319 CDI	411 CDI/414 CDI/ 416 CDI/419 CDI	511 CDI/514 CDI/ 516 CDI/519 CDI	211 CDI/214 CDI/ 216 CDI	311 CDI/314 CDI/ 316 CDI/319 CDI	211 CDI/214 CDI/ 216 CDI/219 CDI	311 CDI/314 CDI/ 316 CDI/319 CDI	411 CDI/414 CDI/ 416 CDI/419 CDI	511 CDI/514 CDI/ 516 CDI/519 CDI	211 CDI/214 CDI/ 216 CDI	311 CDI/314 CDI/ 316 CDI/319 CDI	411 CDI/414 CDI/ 416 CDI/419 CDI	511 CDI/514 CDI/ 516 CDI/519 CDI	ohne MwSt.	inkl. 19% MwSt.
INNENAUSSTATTUNG, HEIZUNG, KLIMA (Fortsetzung)																	
Ladungssicherung (Fortsetzung)																	
Palettenabstützung in der Trittstufe Schiebetür ¹	V24																
Radstand 3.250 mm		-	●	●	-	-	-	-	-	-	-	-	-	-	-	62,00	73,78
Radstand 3.665 mm		-	-	●	●	-	-	-	-	-	-	-	-	-	-	103,00	122,57
Radstand 4.325 mm/4.325 mm mit Überhang		-	●	●	●	-	-	-	-	-	-	-	-	-	-	103,00	122,57
Spanngurte	YK3	●	●	●	●	●	●	●	●	●	●	●	●	●	●	62,00	73,78
Spanngurte für Zurrschienen	YK4	●	●	●	●	●	●	●	●	●	●	●	●	●	●	80,00	95,20
Lüftung																	
Belüftungsanlage mit Filter	H81	●	●	●	●	●	●	●	●	●	●	●	●	●	●	117,00	139,23
Klima																	
Klimaanlage geregelt, TEMPMATIC	HH9	●	●	●	●	●	●	●	●	●	●	●	●	●	●	1.876,00	2.232,44
Klimaanlage zusätzlich im Fond/Dachklimaanlage Basis	HH7	-	●	●	●	●	●	-	-	-	-	-	-	-	-	2.034,00	2.420,46
Hochleistungs-Klimaanlage Fahrgastraum (Dachklimaanlage verstärkt)	H08	-	●	●	●	●	●	-	-	-	-	-	-	-	-	3.056,00	3.636,64
Hochleistungsdachklimaanlage	HK4	-	●	●	●	●	●	-	-	-	-	-	-	-	-	4.191,00	4.987,29
Klimatisierungsautomatik THERMOTRONIC	HH4	●	●	●	●	●	●	●	●	●	●	●	●	●	●	2.351,00	2.797,69

¹Nur für Hinterradradantrieb verfügbar.

Sonderausstattungen.

INNENAUSSTATTUNG, HEIZUNG, KLIMA (Fortsetzung)

Heizung

	Code	Kastenwagen				Tourer		Fahrgestell Einzelkabine				Fahrgestell Doppelkabine				Preis EUR	
		211 CDI/214 CDI/ 216 CDI/219 CDI	311 CDI/314 CDI/ 316 CDI/319 CDI	411 CDI/414 CDI/ 416 CDI/419 CDI	511 CDI/514 CDI/ 516 CDI/519 CDI	211 CDI/214 CDI/ 216 CDI	311 CDI/314 CDI/ 316 CDI/319 CDI	211 CDI/214 CDI/ 216 CDI/219 CDI	311 CDI/314 CDI/ 316 CDI/319 CDI	411 CDI/414 CDI/ 416 CDI/419 CDI	511 CDI/514 CDI/ 516 CDI/519 CDI	211 CDI/214 CDI/ 216 CDI	311 CDI/314 CDI/ 316 CDI/319 CDI	411 CDI/414 CDI/ 416 CDI/419 CDI	511 CDI/514 CDI/ 516 CDI/519 CDI	ohne MwSt.	inkl. 19% MwSt.
Warmluft-Zusatzheizung inkl. Zeitschaltuhr	H11	-	●	●	●	●	●	-	-	-	-	●	●	●	●	1.438,00	1.711,22
Warmluft-Zusatzheizung elektrisch	HH2	●	●	●	●	□	□	●	●	●	●	●	●	●	●	253,00	301,07
Warmwasser-Zusatzheizung, 5 kW	H12	●	●	●	●	●	●	●	●	●	●	●	●	●	●	878,00	1.044,82
Zuheizer	HZ9	●	●	●	●	●	●	●	●	●	●	●	●	●	●	694,00	825,86
Zusatzwärmetauscher in Fahrgast-/Laderaum	H13	●	●	●	●	●	●	-	-	-	-	-	-	-	●	648,00	771,12
Funkfernbedienung für Warmwasser-Zusatzheizung	HY1	●	●	●	●	●	●	●	●	●	●	●	●	●	●	373,00	443,87

Sonderausstattungen.

	Code	Kastenwagen				Tourer		Fahrgestell Einzelkabine				Fahrgestell Doppelkabine				Preis EUR	
		211 CDI/214 CDI/ 216 CDI/219 CDI	311 CDI/314 CDI/ 316 CDI/319 CDI	411 CDI/414 CDI/ 416 CDI/419 CDI	511 CDI/514 CDI/ 516 CDI/519 CDI	211 CDI/214 CDI/ 216 CDI	311 CDI/314 CDI/ 316 CDI/319 CDI	211 CDI/214 CDI/ 216 CDI/219 CDI	311 CDI/314 CDI/ 316 CDI/319 CDI	411 CDI/414 CDI/ 416 CDI/419 CDI	511 CDI/514 CDI/ 516 CDI/519 CDI	211 CDI/214 CDI/ 216 CDI	311 CDI/314 CDI/ 316 CDI/319 CDI	411 CDI/414 CDI/ 416 CDI/419 CDI	511 CDI/514 CDI/ 516 CDI/519 CDI	ohne MwSt.	inkl. 19% MwSt.
RADIO, INSTRUMENTE UND ELEKTRIK																	
Radio/Telematik/Telefon																	
Radiovorrüstung inkl. 2-Wege-Lautsprecher vorn	ER0	○	△	△	□	□	□	○	△	△	□	□	□	□	□	0,00	0,00
Vorrüstung digitales Radio (DAB)	E7A	○	△	△	□	□	□	○	△	△	□	□	□	□	□	315,00	374,85
Digitales Radio (DAB) ¹	E1D	○	○	○	○	○	○	○	○	○	○	○	○	○	○	0,00	0,00
MB Audiosystem	E10	-	●	●	●	●	●	-	●	●	●	●	●	●	●	124,00	147,56
Hinterradantrieb		●	●	●	-	-	-	●	●	●	-	-	-	-	-	450,00	535,50
Vorderradantrieb		●	●	●	-	-	-	●	●	●	-	-	-	-	-		
Navigation	E1E	●	●	●	●	●	●	●	●	●	●	●	●	●	●	756,00	899,64
2-Wege-Lautsprecher vorn und hinten ²	EL9	-	●	●	●	●	●	-	-	-	-	-	-	-	-	253,00	301,07
Antenne für Radio, Navigation und Mobilfunk	ED3	●	●	●	●	●	●	●	●	●	●	●	●	●	●	108,00	128,52
MBUX Multimediastystem mit 7-Zoll-Touchscreen	E3M	-	●	●	●	●	●	-	●	●	●	●	●	●	●	621,00	738,99
Hinterradantrieb		●	●	●	-	-	-	●	●	●	-	-	-	-	-	909,00	1.081,71
Vorderradantrieb		●	●	●	-	-	-	●	●	●	-	-	-	-	-		
MBUX Multimediastystem mit 10,25-Zoll-Touchscreen	E4M	-	●	●	●	●	●	-	●	●	●	●	●	●	●	1.907,00	2.269,33
Hinterradantrieb		●	●	●	-	-	-	●	●	●	-	-	-	-	-	2.196,00	2.613,24
Vorderradantrieb		●	●	●	-	-	-	●	●	●	-	-	-	-	-		
Smartphone-Halterung	E1I	●	●	●	●	●	●	●	●	●	●	●	●	●	●	77,00	91,63

¹ In Verbindung mit MB Audiosystem (E10), MBUX Multimediastystem (E3M/E4M) oder Navigation (E1E) ist ohne Mehrpreis lieferbar. ²Nur für Hinterradantrieb verfügbar. Nur in Verbindung mit Radiovorrüstung (ER0), MB Audiosystem (E10) oder MBUX Multimediastystem (E3M/E4M).

Sonderausstattungen.

	Code	Kastenwagen					Tourer		Fahrgestell Einzelkabine				Fahrgestell Doppelkabine				Preis EUR	
		211 CDI/214 CDI/ 216 CDI/219 CDI	311 CDI/314 CDI/ 316 CDI/319 CDI	411 CDI/414 CDI/ 416 CDI/419 CDI	511 CDI/514 CDI/ 516 CDI/519 CDI	211 CDI/214 CDI/ 216 CDI	311 CDI/314 CDI/ 316 CDI/319 CDI	211 CDI/214 CDI/ 216 CDI/219 CDI	311 CDI/314 CDI/ 316 CDI/319 CDI	411 CDI/414 CDI/ 416 CDI/419 CDI	511 CDI/514 CDI/ 516 CDI/519 CDI	211 CDI/214 CDI/ 216 CDI	311 CDI/314 CDI/ 316 CDI/319 CDI	411 CDI/414 CDI/ 416 CDI/419 CDI	511 CDI/514 CDI/ 516 CDI/519 CDI	ohne MwSt.	inkl. 19 % MwSt.	
RADIO, INSTRUMENTE UND ELEKTRIK (Fortsetzung)																		
Lenkrad																		
Lenkrad in Höhe und Neigung verstellbar	CL1	●	△	△	□	□	□	●	△	△	□	□	□	□	□	123,00	146,37	
Lederlenkrad und Lederschaltelhebel	CL2	●	●	●	●	●	●	●	●	●	●	●	●	●	●	224,00	266,56	
Lederlenkrad	CL3	●	●	●	●	●	●	●	●	●	●	●	●	●	●	185,00	220,15	
Multifunktionslenkrad	C6L	●	●	●	●	●	●	●	●	●	●	●	●	●	●	154,00	183,26	
Kombiinstrument mit Farbdisplay	JK5	●	●	●	●	●	●	●	●	●	●	●	●	●	●	307,00	365,33	
Batterie																		
Vliesbatterie 12 V/92 Ah	ED4	●	●	●	●	□	□	●	●	●	●	●	●	●	●	108,00	128,52	
Batterie-Hauptschalter einpolig	E30	●	●	●	●	●	●	●	●	●	●	●	●	●	●	117,00	139,23	
Trennrelais bei Batterie zusätzlich	E36	●	●	●	●	●	●	●	●	●	●	●	●	●	●	117,00	139,23	
Zusatzbatterie für Nachrüstverbraucher, Innenraum	E2I	●	●	●	●	●	●	●	●	●	●	●	●	●	●	264,00	314,16	
Zusatzbatterie für Nachrüstverbraucher, Motorraum ¹	E2M	-	●	●	●	●	●	-	●	●	●	●	●	●	●	264,00	314,16	
Parametrierbares Sondermodul	ED5	●	●	●	●	●	●	●	●	●	●	●	●	●	●	405,00	481,95	
Elektrik																		
USB-Steckdose 5 V	E1U	●	●	●	●	●	●	●	●	●	●	●	●	●	●	26,00	30,94	
Steckdose im Fahrerhaus	E46	●	●	●	●	●	●	●	●	●	●	●	●	●	●	61,00	72,59	
230-V-Steckdose	EE1	●	●	●	●	●	●	●	●	●	●	●	●	●	●	133,00	158,27	
Steckdose 12 V Kofferraum/Laderaum	ES2	●	●	●	●	□	□	-	-	-	-	-	-	-	61,00	72,59		
Ladepaket Instrumententafel	ES5	●	●	●	●	●	●	●	●	●	●	●	●	●	●	103,00	122,57	
Klemmleiste für Elektroanschluss	EK1	●	●	●	●	●	●	●	●	●	●	●	●	●	●	62,00	73,78	
Vorrüstung elektr. Umfang für Ladebordwand	EV3	●	●	●	-	-	-	●	●	●	-	-	-	-	177,00	210,63		

¹ Nur für Hinterradantrieb verfügbar.

Sonderausstattungen.

	Code	Kastenwagen				Tourer			Fahrgestell Einzelkabine				Fahrgestell Doppelkabine				Preis EUR	
		211 CDI/214 CDI/ 216 CDI/219 CDI	311 CDI/314 CDI/ 316 CDI/319 CDI	411 CDI/414 CDI/ 416 CDI/419 CDI	511 CDI/514 CDI/ 516 CDI/519 CDI	211 CDI/214 CDI/ 216 CDI	311 CDI/314 CDI/ 316 CDI/319 CDI	211 CDI/214 CDI/ 216 CDI/219 CDI	311 CDI/314 CDI/ 316 CDI/319 CDI	411 CDI/414 CDI/ 416 CDI/419 CDI	511 CDI/514 CDI/ 516 CDI/519 CDI	211 CDI/214 CDI/ 216 CDI	311 CDI/314 CDI/ 316 CDI/319 CDI	411 CDI/414 CDI/ 416 CDI/419 CDI	511 CDI/514 CDI/ 516 CDI/519 CDI	ohne MwSt.	inkl. 19% MwSt.	
RADIO, INSTRUMENTE UND ELEKTRIK (Fortsetzung)																		
Warnanzeige																		
Warneinrichtung für Geschwindigkeitsbegrenzung	J59	●	●	●	●	●	●	●	●	●	●	●	●	●	●	127,00	151,13	
Rückfahrkamera	FR8	●	●	●	●	●	●	-	-	-	-	-	-	-	-	358,00	426,02	
Rückfahrkamera mit Innenspiegelanzeige	FR3	●	●	●	●	●	●	-	-	-	-	-	-	-	-	460,00	547,40	
Vorrüstung Rückfahrkamera mit Innenspiegelanzeige	FV1	●	●	●	●	●	●	●	●	●	●	●	●	●	●	276,00	328,44	
Rückfahrwarner	JW0	●	●	●	●	●	●	●	●	●	●	●	●	●	●	188,00	223,72	
Tachograf																		
Tachograf digital EG mit Downloadfähigkeit	JD2	●	●	●	●	●	●	●	●	●	●	●	●	●	●	757,00	900,83	
Vorrüstung Tachograf	JV6	●	●	●	●	●	●	●	●	●	●	●	●	●	●	373,00	443,87	
Einbruch-Diebstahl-Warnanlage																		
Einbruch- und Diebstahlwarnanlage	FZ5	●	●	●	●	●	●	●	●	●	●	●	●	●	●	254,00	302,26	
Diebstahlschutz-Paket	FY1	●	●	●	●	●	●	●	●	●	●	●	●	●	●	732,00	871,08	
Fahrregelung																		
TEMPOMAT	MS1	●	●	●	●	●	●	●	●	●	●	●	●	●	●	297,00	353,43	
Berganfahrhilfe	E07	●	●	●	●	●	●	●	●	●	●	●	●	●	●	97,00	115,43	
Sonstiges																		
Multi-Tasten-Funkfernbedienung	FY7	●	●	●	●	●	●	-	-	-	-	-	-	-	-	30,00	35,70	
2 Hauptschlüssel zusätzlich	FZ9	●	●	●	●	●	●	●	●	●	●	●	●	●	●	132,00	157,08	

Sonderausstattungen.

	Code	Kastenwagen				Tourer		Fahrgestell Einzelkabine				Fahrgestell Doppelkabine				Preis EUR	
		211 CDI/214 CDI/ 216 CDI/219 CDI	311 CDI/314 CDI/ 316 CDI/319 CDI	411 CDI/414 CDI/ 416 CDI/419 CDI	511 CDI/514 CDI/ 516 CDI/519 CDI	211 CDI/214 CDI/ 216 CDI	311 CDI/314 CDI/ 316 CDI/319 CDI	211 CDI/214 CDI/ 216 CDI/219 CDI	311 CDI/314 CDI/ 316 CDI/319 CDI	411 CDI/414 CDI/ 416 CDI/419 CDI	511 CDI/514 CDI/ 516 CDI/519 CDI	211 CDI/214 CDI/ 216 CDI	311 CDI/314 CDI/ 316 CDI/319 CDI	411 CDI/414 CDI/ 416 CDI/419 CDI	511 CDI/514 CDI/ 516 CDI/519 CDI	ohne MwSt.	inkl. 19% MwSt.
FAHRWERK																	
Fahrwerk																	
Schlechtwegausführung	Z11	●	●	●	●	●	●	●	●	●	●	●	●	●	177,00	210,63	
Schlechtwegausführung verstärkt	Z12	●	●	●	●	●	●	●	●	●	●	●	●	●	239,00	284,41	
Fahrwerk für Komfort und Ladegutschonung	CB1																
Hinterradantrieb		-	●	●	●	□	□	-	●	●	●	●	●	●	256,00	304,64	
Vorderradantrieb		●	●	●	-	-	-	●	●	●	-	-	-	-	358,00	426,02	
Stabilisierung Stufe I	CB7	●	●	●	●	●	●	●	●	●	●	●	●	●	328,00	390,32	
Stabilisierung Stufe II	CB8	●	●	●	●	●	●	●	●	●	●	●	●	●	770,00	916,30	
Stabilisierung Stufe III ¹	CB4	-	●	●	-	-	-	-	●	●	-	-	-	-	665,00	791,35	
Vorrüstung für Telma-Retarder	BR9	-	●	●	●	●	●	-	●	●	●	●	●	●	350,00	416,50	
Hinterachsfeder für erhöhte Nutzlast	C83	●	●	●	●	●	●	●	●	●	●	●	●	●	289,00	343,91	
Vorderachse mit erhöhter Traglast	A50	●	●	●	●	●	●	●	●	●	●	●	●	●	288,00	342,72	
Komfortfahrwerk Luftfederung ²	CB2	-	●	●	③	●	●	-	●	●	③	●	●	③	2.545,00	3.028,55	

¹Nur für Vorderradantrieb verfügbar. ²Nur für Hinterradantrieb verfügbar. ³Voraussichtlich verfügbar ab 12/2019.

Sonderausstattungen.

AUFBAUTEN

Stahlpritsche mit Alubordwänden

	Code	Kastenwagen				Tourer		Fahrgestell Einzelkabine				Fahrgestell Doppelkabine				Preis EUR	
		211 CDI/214 CDI/ 216 CDI/219 CDI	311 CDI/314 CDI/ 316 CDI/319 CDI	411 CDI/414 CDI/ 416 CDI/419 CDI	511 CDI/514 CDI/ 516 CDI/519 CDI	211 CDI/214 CDI/ 216 CDI	311 CDI/314 CDI/ 316 CDI/319 CDI	211 CDI/214 CDI/ 216 CDI/219 CDI	311 CDI/314 CDI/ 316 CDI/319 CDI	411 CDI/414 CDI/ 416 CDI/419 CDI	511 CDI/514 CDI/ 516 CDI/519 CDI	211 CDI/214 CDI/ 216 CDI	311 CDI/314 CDI/ 316 CDI/319 CDI	411 CDI/414 CDI/ 416 CDI/419 CDI	511 CDI/514 CDI/ 516 CDI/519 CDI	ohne MwSt.	inkl. 19% MwSt.
AUFBAUTEN																	
Stahlpritsche mit Alubordwänden																	
Radstand 3.250 mm/3.259 mm	P02	-	-	-	-	-	-	●	-	-	-	-	-	-	-	1.955,00	2.326,45
		-	-	-	-	-	-	-	●	-	-	-	-	-	-	2.071,00	2.464,49
		-	-	-	-	-	-	-	-	●	-	-	-	-	-	2.188,00	2.603,72
		-	-	-	-	-	-	-	-	-	●	-	-	-	-	1.829,00	2.176,51
		-	-	-	-	-	-	-	-	-	-	●	-	-	-	1.922,00	2.287,18
		-	-	-	-	-	-	-	-	-	-	-	●	-	-	2.044,00	2.432,36
Radstand 3.665 mm/3.924 mm		-	-	-	-	-	-	●	-	-	-	-	-	-	-	2.105,00	2.504,95
		-	-	-	-	-	-	-	●	-	-	-	-	-	-	2.253,00	2.681,07
		-	-	-	-	-	-	-	-	●	-	-	-	-	-	2.402,00	2.858,38
		-	-	-	-	-	-	-	-	-	●	-	-	-	-	2.998,00	3.567,62
		-	-	-	-	-	-	-	-	-	-	●	-	-	-	1.955,00	2.326,45
		-	-	-	-	-	-	-	-	-	-	-	●	-	-	2.071,00	2.464,49
		-	-	-	-	-	-	-	-	-	-	-	-	●	-	2.188,00	2.603,72
		-	-	-	-	-	-	-	-	-	-	-	-	-	●	2.632,00	3.132,08
Radstand 4.325 mm		-	-	-	-	-	-	-	●	-	-	-	-	-	-	2.483,00	2.954,77
		-	-	-	-	-	-	-	-	●	-	-	-	-	-	2.658,00	3.163,02
		-	-	-	-	-	-	-	-	-	●	-	-	-	-	3.310,00	3.938,90
		-	-	-	-	-	-	-	-	-	-	●	-	-	-	2.253,00	2.681,07
		-	-	-	-	-	-	-	-	-	-	-	●	-	-	2.402,00	2.858,38
		-	-	-	-	-	-	-	-	-	-	-	-	●	-	2.998,00	3.567,62
Staukästen rechts und links unter Pritsche	PZ7	-	-	-	-	-	-	●	●	●	●	●	●	●	●	188,00	223,72
Leiterträger am Pritschenende	PZ8	-	-	-	-	-	-	●	●	●	●	●	●	●	●	350,00	416,50
Leiterträger hinter Fahrerhaus	PZ9	-	-	-	-	-	-	●	●	●	●	●	●	●	●	661,00	786,59
Vorrüstung für Dreiseitenkipper	P57	-	-	-	-	-	-	●	●	●	●	●	●	●	●	177,00	210,63

□ = Serienausstattung

△ = Serienausstattung HA, als Sonderausstattung für VA lieferbar

○ = als Sonderausstattung ohne Mehrpreis lieferbar

● = als Sonderausstattung lieferbar

- = nicht lieferbar

Sonderausstattungen.

	Code	Kastenwagen				Tourer		Fahrgestell Einzelkabine				Fahrgestell Doppelkabine				Preis EUR	
		211 CDI/214 CDI/ 216 CDI/219 CDI	311 CDI/314 CDI/ 316 CDI/319 CDI	411 CDI/414 CDI/ 416 CDI/419 CDI	511 CDI/514 CDI/ 516 CDI/519 CDI	211 CDI/214 CDI/ 216 CDI	311 CDI/314 CDI/ 316 CDI/319 CDI	211 CDI/214 CDI/ 216 CDI/219 CDI	311 CDI/314 CDI/ 316 CDI/319 CDI	411 CDI/414 CDI/ 416 CDI/419 CDI	511 CDI/514 CDI/ 516 CDI/519 CDI	211 CDI/214 CDI/ 216 CDI	311 CDI/314 CDI/ 316 CDI/319 CDI	411 CDI/414 CDI/ 416 CDI/419 CDI	511 CDI/514 CDI/ 516 CDI/519 CDI	ohne MwSt.	inkl. 19% MwSt.
VanSolution																	
Schutz	PP1 i. V. m.:																
Schutz Tiefpritsche																	
Radstand 3.250 mm	KSU7ZAW122	-	-	-	-	-	-	-	-	-	●	●	-	-	3.308,00	3.936,52	
Radstand 3.665 mm	KSU7ZAW114	-	-	-	-	-	-	-	●	-	-	-	-	-	3.846,00	4.576,74	
	KSU7ZAW124	-	-	-	-	-	-	-	-	-	●	●	-	-	3.455,00	4.111,45	
Radstand 4.325 mm	KSU7ZAW116	-	-	-	-	-	-	-	●	-	-	-	-	-	4.244,00	5.050,36	
	KSU7ZAW126	-	-	-	-	-	-	-	-	-	-	●	-	-	3.847,00	4.577,93	
Schutz Mittelhochpritsche																	
Radstand 3.250 mm	KSU7ZAW222	-	-	-	-	-	-	-	-	-	●	●	-	-	3.168,00	3.769,92	
Radstand 3.665 mm	KSU7ZAW214	-	-	-	-	-	-	-	●	-	-	-	-	-	3.676,00	4.374,44	
	KSU7ZAW224	-	-	-	-	-	-	-	-	-	●	●	-	-	3.280,00	3.903,20	
	KSU7ZAW264	-	-	-	-	-	-	-	-	-	●	-	-	●	4.293,00	5.108,67	
	KSU7ZAW274	-	-	-	-	-	-	-	-	-	-	-	-	●	3.903,00	4.644,57	
Radstand 4.325 mm	KSU7ZAW216	-	-	-	-	-	-	-	●	-	-	-	-	-	4.127,00	4.911,13	
	KSU7ZAW226	-	-	-	-	-	-	-	-	-	-	●	-	-	3.681,00	4.380,39	
	KSU7ZAW266	-	-	-	-	-	-	-	-	-	●	-	-	-	4.718,00	5.614,42	
	KSU7ZAW276	-	-	-	-	-	-	-	-	-	-	-	-	●	4.293,00	5.108,67	

Sonderausstattungen.

	Kipperinnenmaße (L x B x H in mm)	Kippengewicht (kg)	Code	Fahrgestell		Preis EUR								
				Einzelkabine	Doppelkabine	ohne MwSt.	inkl. 19 % MwSt.							
				211 CDI/214 CDI/ 216 CDI/219 CDI	311 CDI/314 CDI/ 316 CDI/319 CDI	411 CDI/414 CDI/ 416 CDI/419 CDI	511 CDI/514 CDI/ 516 CDI/519 CDI	211 CDI/214 CDI/ 216 CDI	311 CDI/314 CDI/ 316 CDI/319 CDI	411 CDI/414 CDI/ 416 CDI/419 CDI	511 CDI/514 CDI/ 516 CDI/519 CDI			
VanSolution (Fortsetzung)														
Meiller Stahl-Dreiseitenkipper¹				PK1 i. V. m.:										
Radstand 3.665 mm	ca. 3.400 x 2.100 x 350	ca. 625	KME7KIP004	- ● - -	- - - -	- - - -	- - - -	7.990,00					9.508,10	
	ca. 3.600 x 2.100 x 350	ca. 665	KME7KIP022	- - - ●	- - - -	- - - -	- - - -	9.217,00					10.968,23	
	ca. 2.600 x 2.100 x 350	ca. 530	KME7KIP012	- - - -	- ● - -	- - - -	- - - -	7.735,00					9.204,65	
	ca. 3.600 x 2.100 x 350	ca. 575	KME7KIP032	- - - -	- - - -	- - - ●	- - - -	8.999,00					10.708,81	
Radstand 4.325 mm	ca. 3.400 x 2.100 x 350	ca. 625	KME7KIP033	- - - -	- ● - -	- - - -	- - - -	7.990,00					9.508,10	
	ca. 3.600 x 2.100 x 350	ca. 665	KME7KIP034	- - - -	- - - -	- - - ●	- - - -	9.217,00					10.968,23	
Dautel Aluminium-Dreiseitenkipper¹				PK2 i. V. m.:										
Radstand 3.665 mm	ca. 3.550 x 2.050 x 400	ca. 450	KDA7KIP014	- ● - -	- - - -	- - - -	- - - -	8.650,00					10.293,50	
	ca. 3.650 x 2.050 x 400	ca. 480	KDA7KIP022	- - - ●	- - - -	- - - -	- - - -	9.793,00					11.653,67	
	ca. 2.700 x 2.050 x 400	ca. 410	KDA7KIP032	- - - -	- ● - -	- - - -	- - - -	8.464,00					10.072,16	
	ca. 2.850 x 2.050 x 400	ca. 445	KDA7KIP042	- - - -	- - - -	- - - ●	- - - -	9.808,00					11.671,52	
Radstand 4.325 mm	ca. 3.550 x 2.050 x 400	ca. 450	KDA7KIP034	- - - -	- ● - -	- - - -	- - - -	8.650,00					10.293,50	
	ca. 3.600 x 2.050 x 400	ca. 485	KDA7KIP044	- - - -	- - - -	- - - ●	- - - -	10.004,00					11.904,76	

¹ Detaillierte Informationen zu Mercedes-Benz VanSolution unter www.vansolution.de.

Sonderausstattungen.

	Außenmaße Fahrzeug (L x B x H in mm, ohne Außenspiegel)	Innenmaße Koffer (L x B x H in mm)	Aufbau- gewicht (kg)	Code	Fahrgestell Einzelkabine	Preis EUR	
						ohne MwSt.	inkl. 19% MwSt.
VanSolution LIEFERDIENST							
Spier Kofferaufbau¹				PA1 i. V. m.:			
Athlet²							
Radstand 4.325 mm	ca. 7.150 x 2.100 x 3.070	ca. 4.350 x 2.060 x 2.100	ca. 699	KSP7KOP014	- ● - -	7.397,00	8.802,43
	ca. 7.250 x 2.300 x 3.220	ca. 4.450 x 2.260 x 2.200	ca. 800	KSP7KOP024	- - - ●	7.268,00	8.648,92
Athlet plus³							
Radstand 3.665 mm	ca. 6.350 x 2.100 x 3.070	ca. 3.550 x 2.030 x 2.100	ca. 468	KSP7KOP016	- ● - -	7.283,00	8.666,77
Radstand 4.325 mm	ca. 7.150 x 2.100 x 3.070	ca. 4.350 x 2.030 x 2.100	ca. 537	KSP7KOP018	- ● - -	7.581,00	9.021,39
	ca. 7.250 x 2.300 x 3.220	ca. 4.450 x 2.230 x 2.200	ca. 660	KSP7KOP028	- - - ●	7.680,00	9.139,20

¹ Detaillierte Informationen zu Mercedes-Benz VanSolution unter www.vansolution.de. ² Materialausführung Koffer: 17-mm-Plywood. ³ Materialausführung Koffer: 17-mm-Sandwich.

Sonderausstattungen.

	Außenmaße Fahrzeug (L x B x H in mm, ohne Außenspiegel)	Innenmaße Koffer (L x B x H in mm)	Aufbau- gewicht (kg)	Code	Fahrgestell Einzelkabine					Preis EUR	
					211 CDI/214 CDI/ 216 CDI/ 219 CDI	311 CDI/314 CDI/ 316 CDI/319 CDI	411 CDI/414 CDI/ 416 CDI/419 CDI	511 CDI/514 CDI/ 516 CDI/519 CDI	ohne MwSt.	inkl. 19% MwSt.	
VanSolution LIEFERDIENST (Fortsetzung)											
Junge Kofferaufbau¹					PA2 i. V. m.:						
Radstand 3.665 mm	ca. 6.170 x 2.170 x 3.080	ca. 3.490 x 2.100 x 2.080	ca. 467	KJU7KOP002	- ● - -	- - - ●	- - - ●	- - - ●	6.974,00	8.299,06	
	ca. 6.315 x 2.330 x 3.340	ca. 3.640 x 2.260 x 2.230	ca. 580	KJU7KOP006	- - - ●	- - - ●	- - - ●	- - - ●	7.117,00	8.469,23	
Radstand 4.325 mm	ca. 7.020 x 2.170 x 3.080	ca. 4.350 x 2.100 x 2.080	ca. 542	KJU7KOP004	- ● - -	- - - ●	- - - ●	- - - ●	7.117,00	8.469,23	
	ca. 7.125 x 2.330 x 3.330	ca. 4.440 x 2.260 x 2.230	ca. 670	KJU7KOP008	- - - ●	- - - ●	- - - ●	- - - ●	7.310,00	8.698,90	

¹ Detaillierte Informationen zu Mercedes-Benz VanSolution unter www.vansolution.de.

Sonderausstattungen.

VanSolution LIEFERDIENST (Fortsetzung)

Bär Cargolift¹

	Code	Kastenwagen			Tourer		Fahrgestell Einzelkabine				Fahrgestell Doppelkabine				Preis EUR	
		211 CDI/214 CDI/ 216 CDI/219 CDI	311 CDI/314 CDI/ 316 CDI/319 CDI	411 CDI/414 CDI/ 416 CDI/419 CDI	511 CDI/514 CDI/ 516 CDI/519 CDI	211 CDI/214 CDI/ 216 CDI	311 CDI/314 CDI/ 316 CDI/319 CDI	211 CDI/214 CDI/ 216 CDI/219 CDI	311 CDI/314 CDI/ 316 CDI/319 CDI	411 CDI/414 CDI/ 416 CDI/419 CDI	511 CDI/514 CDI/ 516 CDI/519 CDI	211 CDI/214 CDI/ 216 CDI	311 CDI/314 CDI/ 316 CDI/319 CDI	411 CDI/414 CDI/ 416 CDI/419 CDI	511 CDI/514 CDI/ 516 CDI/519 CDI	ohne MwSt.
PH1 i. V. m.:																
VanLift FreeAccess, klappbare Ladebordwand für Kastenwagen zum Transport von Rollbehältern und Paletten, Montage außerhalb des Laderaums, VanBridge aus Aluminium sorgt für Übergang zwischen Plattform und Laderaum, Bedienung über eine Funkfernsteuerung SmartControl Plattformmaße: (L x B in mm) ca. 1.810 x 1.330 Gewicht: ca. 175 kg	KBC7ZAW001	-	●	●	●	-	-	-	-	-	-	-	-	-	4.768,00	5.673,92

¹ Detaillierte Informationen zu Mercedes-Benz VanSolution unter www.vansolution.de.

Sonderausstattungen.

	Abmessungen (L x B x H in mm)	Kühlmaschine (für alle Modelle)	Breite Seitentür	Code	Kastenwagen		Fahrgestell Einzelkabine				Preis EUR			
					211 CDI/214 CDI/ 216 CDI/219 CDI	311 CDI/314 CDI/ 316 CDI/319 CDI	411 CDI/414 CDI/ 416 CDI/419 CDI	511 CDI/514 CDI/ 516 CDI/519 CDI	211 CDI/214 CDI/ 216 CDI/219 CDI	311 CDI/314 CDI/ 316 CDI/319 CDI	411 CDI/414 CDI/ 416 CDI/419 CDI	511 CDI/514 CDI/ 516 CDI/519 CDI	ohne MwSt.	inkl. 19% MwSt.
VanSolution KÜHL- UND FRISCHDIENST														
Kiesling Kühlkoffer¹					PF2 i. V. m.:									
Cooler Flitzer ²	ca. 3.300 x 1.860 x 1.900	Thermo King	900 (re.)	KKI7KKP002	-	-	-	-	-	●	-	-	16.157,00	19.226,83
Radstand 3.665 mm	ca. 3.300 x 1.860 x 1.900	V200MAX-10	900 (re.)	KKI7KKP012	-	-	-	-	-	-	-	●	16.346,00	19.451,74
Winter¹					PF3 i. V. m.:									
Frischdienstaubau für Radstand 3.665 mm, Isolation entspricht ATP- und HACCP-Richtlinien, Kompressorbetriebene Diavia Fahrtkühlung, innenliegend, Kühlung bis 0 °C, hohes Durchlademaß (1.235 mm) ermöglicht Querbeladung zwischen den Radkästen und der Schiebetür, maximale Nutzung des Laderaums durch rechteckigen Ausbau (8,6 m ³)				KWI7KAZ010	-	●	-	-	-	-	-	-	12.694,00	15.105,86

¹ Detaillierte Informationen zu Mercedes-Benz VanSolution unter www.vansolution.de. ² Mit Doppeltür hinten (Easy-Lock-Verschluss).

Zubehör.

Trägersysteme

73

Komfort/Style & Travel


73

Ladungssicherung

74

Räder & Reifen Zubehör

74



Zubehör (nicht ab Werk).

Bei dem hier beschriebenen Zubehör handelt es sich um einen Auszug aus dem Zubehör-Katalog der Baureihe Sprinter. Den ausführlichen Zubehör-Katalog mit den genauen Produktbeschreibungen erhalten Sie bei Ihrem Mercedes-Benz Partner. Die angegebenen Preise verstehen sich ohne eventuelle Ein- bzw. Anbaukosten. Änderungen und Irrtümer vorbehalten.

	Teilenummer	Preis EUR	
		ohne MwSt.	inkl. 19% MwSt.
Trägersysteme			
Grundträger, drei Querbrücken mit sechs Stützfüßen	A907 890 0000	273,11	325,00
Grundträger, eine Querbrücke mit zwei Stützfüßen	A907 890 0100	100,84	120,00
Dachkorb A1 – Kompakt (3 Module 2.800 mm lang)	A907 850 0000	638,66	760,00
Dachkorb A2 – Standard (3 Module 3.200 mm lang)	A907 850 0100	714,29	850,00
Dachkorb A3 – Lang (4 Module 4.400 mm lang)	A907 850 0200	798,32	950,00
Dachkorb A4 – Extralang (4 Module 4.800 mm lang)	A907 850 0300	924,37	1.100,00
Komfort/Style & Travel			
Kühlbox	A000 820 4206	163,87	195,00
Multifunktionsbox	B6 656 0323	31,09	37,00
Basisträger, Style & Travel Equipment	A000 810 3300	21,01	25,00
Kleiderbügel, Style & Travel Equipment	A000 810 3400	63,03	75,00
Klapptisch, Style & Travel Equipment	A000 816 0000	96,64	115,00
Taschenhaken, Style & Travel Equipment	A000 814 0000	25,21	30,00
Halter für Tablet PC inkl. Basisträger, Style & Travel Equipment	A000 820 6305	96,64	115,00
Staubbox	A000 814 0041	63,87	76,00


Zubehör (nicht ab Werk).

Bei dem hier beschriebenen Zubehör handelt es sich um einen Auszug aus dem Zubehör-Katalog der Baureihe Sprinter. Den ausführlichen Zubehör-Katalog mit den genauen Produktbeschreibungen erhalten Sie bei Ihrem Mercedes-Benz Partner. Die angegebenen Preise verstehen sich ohne eventuelle Ein- bzw. Anbaukosten. Änderungen und Irrtümer vorbehalten.

	Teilenummer	Preis EUR	
		ohne MwSt.	inkl. 19% MwSt.
Ladungssicherung			
Verzurrgurt, schwarz	A000 890 0294	30,25	36,00
Verzurrösen, Single-Stud, 4 Stk.	A000 998 0300	20,17	24,00
Verzurrösen, Dreier-Stud, 2 Stk.	A000 998 0067	36,13	43,00
Ratschengurt mit Single-Stud, 2 Stk.	A000 890 0700	42,02	50,00
Anhängevorrichtungen divers	div. TNr.	Preis auf Anfrage	
Räder & Reifen Zubehör			
Ventilzierkappen, 4-teilig	B6 647 2002	11,34	13,50
Radnabenabdeckung, Stern erhaben	A220 400 012 592 83	16,72	19,90
Radsicherungsschrauben, schwarz	A001 990 1707	57,10	69,00

Technische Daten.

Motordaten und Typenprogramm	76
Die Sprinter Reifenperformance	77
Kraftstoffverbrauch und CO ₂ -Emissionen	78
Maße und Gewichte	80



Motordaten und Typenprogramm.

Zugelassenes Gesamtgewicht [kg]	3.000	3.190	3.500	4.100	5.000	5.500
Antrieb 4 x 2 (Vorderrad- und Hinterradantrieb)						
84 kW (114 PS) bei 3.800 1/min 4 Zylinder Diesel Euro 6c Gr. III/ Euro VI 2.143 cm ³ 300 Nm bei 1.200–2.200 1/min	211 CDI	211 CDI	311 CDI	411 CDI	511 CDI	511 CDI
105 kW (143 PS) bei 3.800 1/min 4 Zylinder Diesel Euro 6c Gr. III/ Euro VI/Euro VI 2.143 cm ³ 330 Nm bei 1.200–2.400 1/min	214 CDI	214 CDI	314 CDI	414 CDI	514 CDI	514 CDI
120 kW (163 PS) bei 3.800 1/min 4 Zylinder Diesel Euro 6c Gr. III/ Euro VI 2.143 cm ³ 380 Nm bei 1.400–2.400 1/min	216 CDI	216 CDI	316 CDI	416 CDI	516 CDI	516 CDI
140 kW (190 PS) bei 3.800 1/min 6 Zylinder Diesel Euro VI 2.987 cm ³ 440 Nm bei 1.400–2.400 1/min	-	-	319 CDI	419 CDI	519 CDI	519 CDI
Antrieb 4 x 4 (Allrad)						
105 kW (143 PS) bei 3.800 1/min 4 Zylinder Diesel Euro 6 Gr. III/Euro VI 2.143 cm ³ 330 Nm bei 1.200–2.400 1/min	-	-	314 CDI	414 CDI	514 CDI	-
120 kW (163 PS) bei 3.800 1/min 4 Zylinder Diesel Euro 6 Gr. III/Euro VI 2.143 cm ³ 360 Nm bei 1.400–2.400 1/min	-	-	316 CDI	416 CDI	516 CDI	-
140 kW (190 PS) bei 3.800 1/min 6 Zylinder/V 72° Diesel Euro VI 2.987 cm ³ 440 Nm bei 1.400–2.400 1/min	-	-	319 CDI	419 CDI	519 CDI	-
Zulässiges Zuggesamtgewicht [kg]	5.000	5.000	5.500	5.500–6.100	7.000	7.000

Die Sprinter Reifenperformance.

Bereifung	Reifenart	Tragfähigkeit	Lieferant	Modell	Kraftstoffeffizienzklasse	Nasshaftungsklasse	GeräuschLabel
195/75 R16 C	S	107/105 R	Continental	Van Contact 200	B	A	72 dB))
	W		Pirelli	Winter Carrier	C	A	70 dB))
205/75 R16 C	S	110/108 R	Continental	Van Contact 200	B	A	72 dB))
	W		Continental	Van Contact Winter	C	B	73 dB))
	AS		Continental	VanContact4Season	C	A	73 dB))
	S	113/111 R	Continental	Van Contact 100	B	B	72 dB))
W	Continental		Van Contact Winter	E	B	73 dB))	
225/65 R16 C	S	112/110 R	Continental	Van Contact 200	B	A	72 dB))
			Michelin	Agilis+	B	B	70 dB))
	W		Continental	Van Contact Winter	C	B	73 dB))
			Pirelli	Winter Carrier	C	A	68 dB)
AS	Continental	VanContact4Season	B	A	73 dB))		
225/75 R16 C	S	121/120 R (122 L)	Continental	Van Contact 100	B	B	72 dB))
		121/120 R	Continental	Van Contact 200	B	B	72 dB))
		118/116 R	Michelin	Agilis+	B	A	70 dB))
	Winter	121/120 R (122 L)	Continental	Van Contact Winter	C	B	73 dB))
225/75 R16 CP	Camper AS	118 R	Continental	Van Contact Camper	C	A	73 dB))
235/65 R16 C	S	115/113 R	Continental	Van Contact 200	B	A	72 dB))
	S	Continental: 121/119 R	Continental	Van Contact 200	B	A	72 dB))
	W		Continental	Van Contact Winter	C	B	73 dB))
	AS	118/116 R (115 S)	Pirelli	Winter Carrier	C	A	68 dB)
235/60 R17 C	AS	118/116 R	Continental	Vanco Four Season 2	E	B	73 dB))
	S	117/115 R	Michelin	Agilis+	B	B	70 dB))
	AS	118/116 R	Continental	Vanco Four Season 2	E	B	73 dB))
285/65 R16 C (SuSi)	S	131 R	Continental	Van Contact 100	D	B	71 dB))
	W		Continental	Van Contact Winter	E	A	73 dB))

S = Sommerreifen, W = Winterreifen, AS = Ganzjahresreifen

Kraftstoffverbrauch und CO₂-Emissionen.

Für Fahrzeuge mit Hinterradantrieb,
Abgasnorm Euro VI

Typ	Getriebe ³	Hinterachs- übersetzung ⁴	Werte bei Pkw-Zulassung ¹			Werte bei Nfz-Zulassung ²					
			CO ₂ -Emissions- werte in g/km	Effizienz- klasse	Kraftstoffverbrauch in l/100 km ^{5,6}	CO ₂ -Emissions- werte in g/km	Kraftstoffverbrauch in l/100 km ^{5,6}	CO ₂ -Emissions- werte in g/km	Kraftstoffverbrauch in l/100 km ^{5,6}	CO ₂ -Emissions- werte in g/km	Kraftstoffverbrauch in l/100 km ^{5,6}
211 CDI/311 CDI	M6	4,182	197	B	9,2	6,5	7,5	219-215	9,6-9,4	7,6-7,5	8,3-8,2
	A7	4,182	184	B-A	7,7	6,6	7,0	217-204	8,5-8,1	8,0-7,6	8,3-7,8
214 CDI/314 CDI	M6	3,923	186	B	8,6	6,2	7,1	210-206	9,0-8,8	7,5-7,3	8,0-7,8
	A7	3,923	182	B-A	7,6	6,6	6,9	213-200	8,3-7,8	8,0-7,5	8,1-7,6
216 CDI/316 CDI	M6	3,923	186	B	8,6	6,2	7,1	210-206	9,0-8,8	7,5-7,3	8,0-7,8
	A7	3,692	178	A	7,7	6,3	6,8	207-194	8,2-7,7	7,7-7,2	7,9-7,4
319 CDI	M6	3,692	237	D	11,9	7,3	9,0	266-251	13,1-12,2	8,4-8,0	10,1-9,6
	A7	3,692	214	C	9,4	7,5	8,2	249-233	10,5-9,6	8,9-8,4	9,5-8,9
411 CDI	M6	4,182	-	-	-	-	-	219-215	9,6-9,4	7,6-7,4	8,3-8,2
	A7	4,182	-	-	-	-	-	223-212	8,5-8,1	8,0-7,6	8,3-7,8
414 CDI	M6	4,182	-	-	-	-	-	226-215	10,3-9,4	7,6-7,5	8,6-8,2
	A7	3,923	-	-	-	-	-	213-200	8,3-7,8	8,0-7,5	8,1-7,6
416 CDI	M6	3,923	-	-	-	-	-	210-206	9,0-8,8	7,5-7,3	8,0-7,8
	A7	3,692	-	-	-	-	-	207-194	8,2-7,7	7,7-7,2	7,9-7,4
419 CDI	M6	3,692	-	-	-	-	-	263-251	13,1-12,2	8,2-8,0	10,1-9,6
	A7	3,692	-	-	-	-	-	250-233	11,2-9,6	8,9-8,4	9,5-8,9
511 CDI	M6	4,727	-	-	-	-	-	188-182	7,9-7,5	6,7-6,5	7,1-6,9
514 CDI	M6	4,727	-	-	-	-	-	203-182	7,9-7,4	7,8-6,5	7,7-6,9
	A7	4,182	-	-	-	-	-	219-193	9,6-8,1	8,1-6,8	8,3-7,4
516 CDI	M6	4,182	-	-	-	-	-	219-196	9,6-9,1	7,6-6,5	8,3-7,5
	A7	4,182	-	-	-	-	-	221-193	10,1-8,1	8,1-6,8	8,4-7,4
519 CDI	M6	4,182	-	-	-	-	-	287-268	15,3-14,0	8,3-7,8	10,9-10,2
	A7	3,923	-	-	-	-	-	260-232	12,4-9,8	9,0-8,2	9,9-8,8

M6 = 6-Gang-Schaltgetriebe, A7 = 7-Gang-Automatikgetriebe 7G-TRONIC PLUS (für Hinterradantrieb), A9 = 9-Gang-Automatikgetriebe 9G-TRONIC (für Vorderradantrieb)

¹Die angegebenen Werte sind die „gemessenen NEFZ-CO₂-Werte“ i. S. v. Art. 2 Nr. 2 Durchführungsverordnung (EU) 2017/1153, die im Einklang mit Anhang XII der Verordnung (EG) Nr. 692/2008 ermittelt wurden. Die Kraftstoffverbrauchswerte wurden auf Basis dieser Werte errechnet. Der Stromverbrauch wurde auf der Grundlage der VO 692/2008/EG ermittelt. Als Bemessungsgrundlage für die Kraftfahrzeugsteuer kann ein höherer Wert maßgeblich sein. ²Die angegebenen Werte sind die „gemessenen NEFZ-CO₂-Werte“ i. S. v. Art. 2 Nr. 2 Durchführungsverordnung (EU) 2017/1152. Die Kraftstoffverbrauchswerte wurden auf Basis dieser Werte errechnet. Der Stromverbrauch wurde auf der Grundlage der VO 692/2008/EG ermittelt. Als Bemessungsgrundlage für die Kraftfahrzeugsteuer kann ein höherer Wert maßgeblich sein. ³Bei allen Fahrzeugen ist das 6-Gang-Schaltgetriebe ECO Gear Serienausstattung. Als Sonderausstattung für die Fahrzeuge mit Hinterradantrieb ist das 7-Gang-Automatikgetriebe 7G-TRONIC PLUS und für Fahrzeuge mit Vorderradantrieb ist das 9-Gang-Automatikgetriebe 9G-TRONIC erhältlich. ⁴Die angegebene Hinterachsübersetzung ist Serienausstattung. Weitere Hinterachsübersetzungen sind optional erhältlich. ⁵Tankinhalte für Fahrzeuge mit Hinterradantrieb ca. 71 l und Fahrzeuge mit Vorderradantrieb ca. 65 l. ⁶Die realen Verbrauchswerte sind u. a. abhängig vom Fahrzeuggewicht und von den gewählten Ausstattungen.

Kraftstoffverbrauch und CO₂-Emissionen.

Für Fahrzeuge mit Hinterradantrieb,
Abgasnorm Euro 6c Gr. III – Werte bei Nfz-Zulassung¹

Für Fahrzeuge mit Vorderradantrieb,
Abgasnorm Euro 6c Gr. III – Werte bei Nfz-Zulassung¹

Typ	Getriebe ²	Hinterachs- übersetzung ³	CO ₂ -Emissions- werte in g/km	Kraftstoffverbrauch in l/100 km ^{4,5}			Hinterachs- übersetzung ³	CO ₂ -Emissions- werte in g/km	Kraftstoffverbrauch in l/100 km ^{4,5}		
				innerorts	außerorts	kombiniert			innerorts	außerorts	kombiniert
211 CDI/311 CDI	M6	4,182	204–195	8,5–8,3	7,3–6,9	7,7–7,4	–	217–204	9,7–8,8	7,4–7,1	8,2–7,7
	A7/A9	4,182	210–192	9,3–7,2	7,8–7,0	8,0–7,3	–	218–205	9,5–8,1	7,8–7,5	8,3–7,8
214 CDI/314 CDI	M6	3,923	197–191	8,2–8,0	7,1–6,8	7,5–7,2	–	217–213	9,7–9,0	7,7–7,3	8,2–8,1
	A7/A9	3,923	210–192	9,3–7,2	7,8–7,0	8,0–7,3	–	221–209	9,7–7,9	8,0–7,4	8,4–7,9
216 CDI/316 CDI	M6	3,923	210–191	9,0–8,1	7,4–6,7	8,0–7,2	–	–	–	–	–
	A7	3,692	210–187	9,0–7,1	7,4–6,8	8,0–7,1	–	–	–	–	–

M6 = 6-Gang-Schaltgetriebe, A7 = 7-Gang-Automatikgetriebe 7G-TRONIC PLUS (für Hinterradantrieb), A9 = 9-Gang-Automatikgetriebe 9G-TRONIC (für Vorderradantrieb)

¹ Die angegebenen Werte sind die ermittelten „NEFZ-CO₂-Werte“ i. S. v. Art. 2 Nr. 1 Durchführungsverordnung (EU) 2017/1152. Die Kraftstoffverbrauchswerte wurden auf Basis dieser Werte errechnet. Der Stromverbrauch wurde auf der Grundlage der VO 692/2008/EG ermittelt. Als Bemessungsgrundlage für die Kraftfahrzeugsteuer kann ein höherer Wert maßgeblich sein. ² Bei allen Fahrzeugen ist das 6-Gang-Schaltgetriebe ECO Gear Serienausstattung. Als Sonderausstattung für die Fahrzeuge mit Hinterradantrieb ist das 7-Gang-Automatikgetriebe 7G-TRONIC PLUS und für Fahrzeuge mit Vorderradantrieb ist das 9-Gang-Automatikgetriebe 9G-TRONIC erhältlich. ³ Die angegebene Hinterachsübersetzung ist Serienausstattung. Weitere Hinterachsübersetzungen sind optional erhältlich. ⁴ Tankinhalte für Fahrzeuge mit Hinterradantrieb ca. 71 l und Fahrzeuge mit Vorderradantrieb ca. 65 l. ⁵ Die realen Verbrauchswerte sind u. a. abhängig vom Fahrzeuggewicht und von den gewählten Ausstattungen.

Maße und Gewichte.



Zugelassenes Gesamtgewicht [kg]	Leergewicht [kg] bei zGG ¹	Zuladung [kg] bei zGG	Zulässiges Zuggesamtgewicht [kg]	Maximale Dachlast [kg] Anhängelast gebremst/ungebremst [kg]	Ladefläche [m ²] Ladevolumen [m ³] Max. Ladelänge [mm]	Wendekreis ø [m] Spurkreis ø [m]
Kastenwagen Kompakt mit 3.250 mm Radstand, Normaldach						
3.500	2.045-2.065	1.435-1.455	5.500	300 2.000/750	3,980 7,5 2.607	12,1 11,2
4.100	2.300-2.320	1.780-1.800	5.500-6.100	300 2.000/750	3,980 7,5 2.607	12,1 11,2
Kastenwagen Kompakt mit 3.259 mm Radstand, Normaldach						
3.000	1.995-2.000	1.000-1.005	5.000	300 2.000/750	4,357 7,8 2.607	13,0 12,2
3.500	1.995-2.000	1.500-1.505	5.500	300 2.000/750	4,357 7,8 2.607	13,0 12,2
4.100	2.025-2.030	2.070-2.075	5.500	300 2.000/750	4,357 7,8 2.607	13,4 12,6
Kastenwagen Kompakt mit 3.259 mm Radstand, Hochdach						
3.000	2.025-2.030	970-975	5.000	150 2.000/750	4,357 8,8 2.607	13,0 12,2
3.500	2.025-2.030	1.470-1.475	5.500	150 2.000/750	4,357 8,8 2.607	13,0 12,2
4.100	2.055-2.060	2.040-2.045	5.500	150 2.000/750	4,357 8,8 2.607	13,4 12,6
Kastenwagen Standard mit 3.665/3.924 mm Radstand, Normaldach						
3.000	2.055-2.060	940-945	5.000	300 2.000/750	5,539 9,5 3.272	15,2 14,4
3.500	2.055-2.325	1.144-1.450	5.500	300 2.000/750	5,081-5,539 9,0-9,5 3.272	13,3-15,2 12,4-14,4
4.100	2.090-2.345	1.744-2.010	5.500-6.100	300 2.000/750	5,081-5,539 9,0-9,5 3.272	13,4-15,7 12,4-14,9
5.000	2.325-2.510	2.490-2.644	7.000	300 2.000/750	4,741-4,973 9,0 3.272	13,2-14,0 12,3-13,2
Kastenwagen Standard mit 3.665/3.924 mm Radstand, Hochdach						
3.000	2.090-2.095	905-910	5.000	150 2.000/750	5,539 11,0 3.272	15,2 14,4
3.500	2.080-2.355	1.144-1.420	5.500	150 2.000/750	5,081-5,539 10,5-11,0 3.272	13,3-15,2 12,4-14,4
4.100	2.120-2.375	1.725-1.980	5.500-6.100	150 2.000/750	5,081-5,539 10,5-11,0 3.272	13,4-15,7 12,4-14,9
5.000	2.355-2.540	2.460-2.644	7.000	150 2.000/750	4,741-4,973 10,5 3.272	13,2-14,0 12,3-13,2

¹Angaben nach der für die jeweilige Fahrzeugklasse gültigen EG-Richtlinie 92/21/EWG oder 97/27/EG in der Drucklegung gültigen Fassung (Masse in fahrbereitem Zustand inkl. Werkzeug/Ersatzrad und ggf. Anhängerkupplung, sofern vom Hersteller so ausgeliefert, Kraftstoffbehälter zu 90% gefüllt, mit Fahrer und ggf. Gepäck) für Fahrzeuge in serienmäßiger Ausstattung, Sonderausstattungen und Zubehör erhöhen i. d. R. diesen Wert, wodurch sich die Zuladung entsprechend verringert. Hinweis: Nach ISO-M06 1176 reduzieren sich die Leergewichtsangaben um bis zu 75 kg.

Maße und Gewichte.



Zugelassenes Gesamtgewicht [kg]	Leergewicht [kg] bei zGG ¹	Zuladung [kg] bei zGG	Zulässiges Zuggesamtgewicht [kg]	Maximale Dachlast [kg] Anhängelast gebremst/ungebremst [kg]	Ladefläche [m ²] Ladevolumen [m ³] Max. Ladelänge [mm]	Wendekreis ø [m] Spurkreis ø [m]
Kastenwagen Lang mit 4.325 mm Radstand, Hochdach						
3.500	2.275-2.495	1.005-1.225	5.500	150 2.000/750	6,900 14,0 4.307	15,3-16,1 14,4-15,3
4.100	2.315-2.515	1.585-1.785	5.500-6.100	150 2.000/750	6,900 14,0 4.307	15,3-16,1 14,4-15,3
5.000	2.510-2.695	2.305-2.490	7.000	150 2.000/750	6,552-6,785 14,0 4.307	15,2-16,1 14,3-15,3
Kastenwagen Lang mit 4.325 mm Radstand, Superhochdach						
3.500	2.285-2.505	995-1.215	5.500	0 2.000/750	6,900 15,5 4.307	15,3-16,1 14,4-15,3
4.100	2.325-2.525	1.575-1.775	5.500-6.100	0 2.000/750	6,900 15,5 4.307	15,3-16,1 14,4-15,3
5.000	2.520-2.705	2.295-2.480	7.000	0 2.000/750	6,552-6,785 15,5 4.307	15,2-16,1 14,3-15,3
Kastenwagen Extralang mit 4.325 mm Radstand und hinterem Überhang von 2.021 mm, Hochdach						
3.500	2.325-2.545	955-1.175	5.500	150 2.000/750	7,606 15,5 4.707	15,3-16,1 14,4-15,3
4.100	2.365-2.565	1.535-1.735	5.500-6.100	150 2.000/750	7,606 15,5 4.707	15,3-16,1 14,4-15,3
5.000	2.560-2.745	2.255-2.440	7.000	150 2.000/750	7,273-7,491 15,5 4.707	15,2-16,1 14,3-15,3
Kastenwagen Extralang mit 4.325 mm Radstand und hinterem Überhang von 2.021 mm, Superhochdach						
3.500	2.335-2.555	945-1.165	5.500	0 2.000/750	7,606 17,0 4.707	15,3-16,1 14,4-15,3
4.100	2.375-2.575	1.525-1.725	5.500-6.100	0 2.000/750	7,606 17,0 4.707	15,3-16,1 14,4-15,3
5.000	2.570-2.755	2.245-2.430	7.000	0 2.000/750	7,273-7,491 17,0 4.707	15,2-16,1 14,3-15,3

¹Angaben nach der für die jeweilige Fahrzeugklasse gültigen EG-Richtlinie 92/21/EWG oder 97/27/EG in der Drucklegung gültigen Fassung (Masse in fahrbereitem Zustand inkl. Werkzeug/Ersatzrad und ggf. Anhängerkupplung, sofern vom Hersteller so ausgeliefert, Kraftstoffbehälter zu 90% gefüllt, mit Fahrer und ggf. Gepäck) für Fahrzeuge in serienmäßiger Ausstattung, Sonderausstattungen und Zubehör erhöhen i. d. R. diesen Wert, wodurch sich die Zuladung entsprechend verringert. Hinweis: Nach ISO-M06 1176 reduzieren sich die Leergewichtsangaben um bis zu 75 kg.

Maße und Gewichte.



Zugelassenes Gesamtgewicht [kg]	Leergewicht [kg] bei zGG ¹	Zuladung [kg] bei zGG	Zulässiges Zuggesamtgewicht [kg]	Maximale Dachlast [kg] Anhängelast gebremst/ungebremst [kg]	Ladefläche [m ²] Max. Ladelänge [mm]	Wendekreis ø [m] Spurbereich ø [m]
Tourer Kompakt mit 3.250 mm Radstand, Normaldach						
3.190	2.140-2.160	1.030-1.050	5.000	300 2.000/750	4,012 2.597	12,1 11,2
3.500	2.140-2.195	1.305-1.360	5.500	300 2.000/750	4,012 2.597	12,1 11,2
Tourer Standard mit 3.665 mm Radstand, Normaldach						
3.190	2.235-2.255	935-955	5.000	300 2.000/750	5,113 3.262	13,3 12,4
3.500	2.235-2.290	1.210-1.265	5.500	300 2.000/750	5,113 3.262	13,3 12,4
Tourer Standard mit 3.665 mm Radstand, Hochdach						
3.190	2.260-2.280	910-930	5.000	150 2.000/750	5,113 3.262	13,3 12,4
3.500	2.260-2.315	1.185-1.240	5.500	150 2.000/750	5,113 3.262	13,3 12,4
Tourer Lang mit 4.325 mm Radstand, Hochdach						
3.500	2.435-2.490	1.010-1.065	5.500	150 2.000/750	6,941 4.297	15,3 14,4

¹In der Richtlinie 92/21/EWG des Rates vom 31. März 1992 und nach der Anpassung durch die Richtlinie 95/48/EG der Kommission vom 20. September 1995 über Massen und Abmessungen von Kraftfahrzeugen der Klasse M1 (Vierradfahrzeuge mit einer Höchstgeschwindigkeit von mehr als 25 km/h) wird als Leermasse die Masse des Fahrzeugs im fahrbereiten Zustand (einschließlich Kühlfüssigkeit, Schmiermittel, Kraftstoff, Reserverad, Werkzeug und Fahrzeugführer) definiert. Für den Fahrzeugführer wird eine Pauschalmasse von 75 kg (68 kg + 7 kg Gepäck) angenommen.

Maße und Gewichte.



Zugelassenes Gesamtgewicht [kg]	Leergewicht [kg] bei zGG ¹	Zuladung [kg] bei zGG	Zulässiges Zuggesamtgewicht [kg]	Maximale Dachlast [kg] Anhängelast gebremst/ungebremst [kg]	Max. Länge Pritsche [mm] Max. Breite Pritsche [mm] Ladefläche [m ²]	Wendekreis ø [m] Spurkreis ø [m]
Fahrgestell Kompakt mit 3.259 mm Radstand, Fahrerhaus						
3.000	1.730-1.935	1.065-1.270	5.000	100 2.000/750	2.858 2.035 5,816	13,0 12,2
3.500	1.730-1.935	1.565-1.770	5.500	100 2.000/750	2.858 2.035 5,816	13,0 12,2
4.100	1.780-1.975	2.125-2.320	5.500	100 2.000/750	2.858 2.035 5,816	13,4 12,6
Fahrgestell Kompakt mit 3.250 mm Radstand, Fahrerhaus						
3.500	1.790-2.356	1.144-1.710	5.500	100 2.000/750	2.858 2.035 5,816	12,1 11,2
Fahrgestell Standard mit 3.665/3.924 mm Radstand, Fahrerhaus						
3.000	1.745-1.980	1.020-1.255	5.000	100 2.000/750	3.508 2.035 7,139	15,2 14,4
3.500	1.745-2.280	1.220-1.755	5.500	100 2.000/750	3.408-3.508 2.035 6,935-7,139	13,3-15,2 12,4-14,4
4.100	1.795-2.245	1.855-2.305	5.500-6.100	100 2.000/750	3.408-3.508 2.035 6,935-7,139	13,4-15,7 12,4-14,9
5.000	2.030-2.520	2.480-2.970	7.000	100 2.000/750	3.608 2.135 7,703	13,2-14,0 12,3-13,2
Fahrgestell Lang mit 4.325 mm Radstand, Fahrerhaus						
3.500	1.830-2.355	1.145-1.670	5.500	100 2.000/750	4.308 2.035 8,767	15,3-16,1 14,4-15,3
4.100	1.880-2.325	1.775-2.220	5.500-6.100	100 2.000/750	4.308 2.035 8,767	15,3-16,1 14,4-15,3
5.000	2.070-2.620	2.380-2.930	7.000	100 2.000/750	4.308 2.135 9,198	15,2-16,1 14,3-15,3

¹ Angaben zum Leergewicht nach Richtlinie 97/27/EG in der bei Drucklegung gültigen Fassung; Masse des Fahrzeugs in fahrbereitem Zustand bezeichnet die Masse des unbeladenen Fahrzeugs mit Aufbau in fahrbereitem Zustand oder die Masse des Fahrgestells mit Fahrerhaus, wenn der Aufbau und/oder die Verbindungseinrichtung nicht vom Fahrzeughersteller geliefert wird (einschließlich Kühlflüssigkeit, Schmiermittel, 90% Kraftstoff, mit Ausnahmen von Abwasser 100% aller sonstigen Flüssigkeiten, Werkzeuge, Reserverad, Fahrer (75 kg) und bei Kraftomnibussen einschließlich der Masse des Beifahrers (75 kg), wenn es im Fahrzeug einen Beifahrersitz gibt).

Maße und Gewichte.



Zugelassenes Gesamtgewicht [kg]	Leergewicht [kg] bei zGG ¹	Zuladung [kg] bei zGG	Zulässiges Zuggesamtgewicht [kg]	Maximale Dachlast [kg] Anhängelast gebremst/ungebremst [kg]	Max. Länge Pritsche [mm] Max. Breite Pritsche [mm] Ladefläche [m ²]	Wendekreis ø [m] Spurkreis ø [m]
Fahrgestell Kompakt mit 3.250 mm Radstand, Doppelkabine						
3.000	1.975-2.356	834-1.215	5.000	100 2.000/750	2.128 2.035 4,330	12,1 11,2
3.500	1.980-2.210	1.290-1.520	5.500	100 2.000/750	2.128 2.035 4,330	12,1 11,2
4.100	2.035-2.230	1.870-2.065	5.500-6.100	100 2.000/750	2.128 2.035 4,330	12,1 11,2
Fahrgestell Standard mit 3.665 mm Radstand, Doppelkabine						
3.000	1.985-2.356	834-1.205	5.000	100 2.000/750	2.708 2.035 5,511	13,3 12,4
3.500	2.275-2.307	1.193-1.225	5.500	100 2.000/750	2.708 2.035 5,511	13,3 12,4
4.100	2.045-2.410	1.690-2.055	5.500-6.100	100 2.000/750	2.708 2.035 5,511	13,4-14,0 12,4-13,2
5.000	2.215-2.665	2.335-2.785	7.000	100 2.000/750	2.708 2.135 5,782	13,2-14,0 12,3-13,2
Fahrgestell Lang mit 4.325 mm Radstand, Doppelkabine						
3.500	2.290-2.337	1.163-1.210	5.500	100 2.000/750	3.408 2.035 6,935	15,3 14,4
4.100	2.065-2.485	1.615-2.035	5.500-6.100	100 2.000/750	3.408 2.035 6,935	15,3-16,1 14,4-15,3
5.000	2.255-2.755	2.245-2.745	7.000	100 2.000/750	3.608 2.135 7,703	15,2-16,1 14,3-15,3

¹Angaben zum Leergewicht nach Richtlinie 97/27/EG in der bei Drucklegung gültigen Fassung; Masse des Fahrzeugs in fahrbereitem Zustand bezeichnet die Masse des unbeladenen Fahrzeugs mit Aufbau in fahrbereitem Zustand oder die Masse des Fahrgestells mit Führerhaus, wenn der Aufbau und/oder die Verbindungseinrichtung nicht vom Fahrzeughersteller geliefert wird (einschließlich Kühlfüssigkeit, Schmiermittel, 90% Kraftstoff, mit Ausnahmen von Abwasser 100% aller sonstigen Flüssigkeiten, Werkzeuge, Reserverad, Fahrer (75 kg) und bei Kraftomnibussen einschließlich der Masse des Beifahrers (75 kg), wenn es im Fahrzeug einen Beifahrersitz gibt).

Altfahrzeugrücknahme. Gerne nehmen wir Ihren Mercedes-Benz zur umweltgerechten Entsorgung gemäß der Altfahrzeugrichtlinie der Europäischen Union (EU) wieder zurück – aber bis dahin ist noch lange Zeit. Um Ihnen die Rückgabe so einfach wie möglich zu machen, steht Ihnen ein Netz von Rücknahmestellen und Demontagebetrieben zur Verfügung. Gerne können Sie Ihr Fahrzeug in einem dieser Betriebe kostenlos abgeben. Hierdurch leisten Sie einen wertvollen Beitrag zur Schließung des Recyclingkreislaufs und zur Schonung der Ressourcen. Weitere Informationen zum Altfahrzeugrecycling, zur Verwertung und den Bedingungen der Rücknahme erhalten Sie auf der nationalen Mercedes-Benz Homepage.

www.mercedes-benz.de