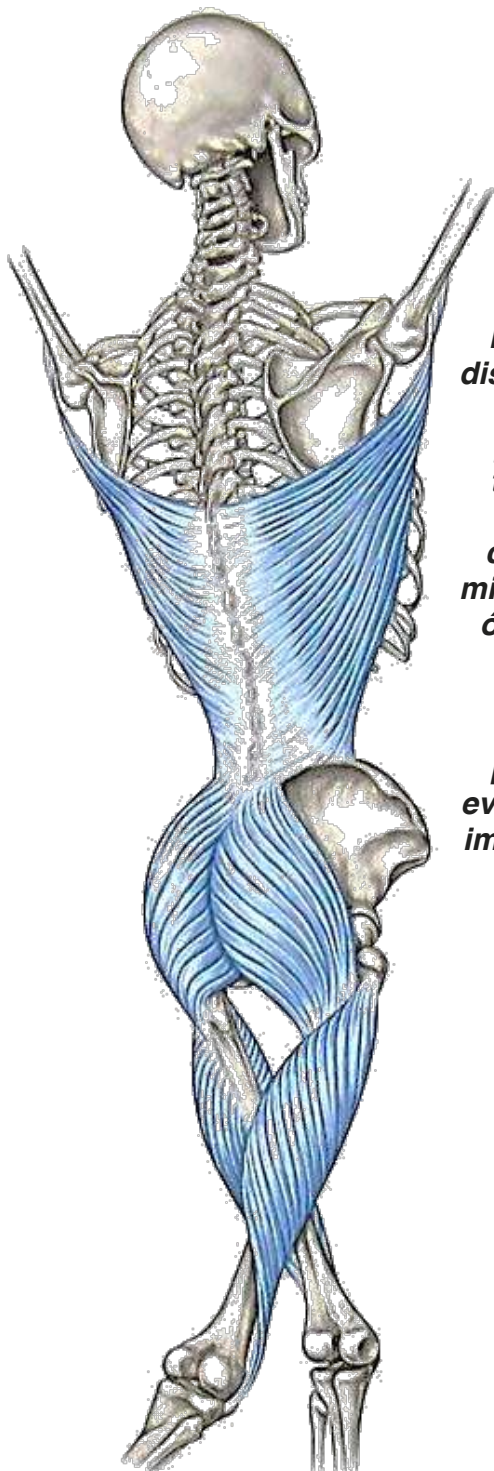


El concepto de TENSEGRIDAD en Osteopatía. Alain Géhin (GEHIN)




La tensegridad como disciplina osteopática no clásica, busca el perfeccionamiento a través del estudio de cada sistema: de la cintura escapular, del miembro superior, de los órganos abdominales, del cráneo y de los elementos rígidos. Su estudio completo permite establecer la evaluación diagnóstica e implantar un tratamiento cronológico.

CONCEPT de TENSÉGRITÉ en OSTÉOPATHIE

Alain GEHIN D.O.

Préface du Docteur Stephen LEVIN



RECUPERA IMPORTE CURSO

BONIFICANOTELO DE SEGURIDAD SOCIAL
CON AYUDAS FUNDACIÓN TRIPARTITA a
través www.bonificatucurso.com



Fundación Tripartita
PARA LA FORMACIÓN EN EL EMPLEO

DIRIGIDO A: Osteópatas C.O / D.O / Máster en osteopatía y Fisioterapeutas

LUGAR: KENZEN FORMACION. AV DIAGONAL 472-476 CON VÍA AUGUSTA o bien VÍA AUGUSTA 2B. EDIFICIO WINDSOR Entresuelo 1ª. Escalera B. También acceso por vía augusta frente al Hotel Abba Balmoral

CALENDARIO:

1er Seminario: 08, 09 Abril 2017

2º Seminario: 17 y 18 Junio 2017

Horario: 09:00 a 12:30h y 14:30 a 18:00

SE IMPARTE EN ESPAÑOL



KENZEN FORMACIÓN – ESINFIS - Tel: 932427748 - 655813629
Via Augusta 2B Edificio Windsor Entlo 1ª Escalera B (BARCELONA)
info@cursosfisiosysalud.com www.cursosfisiosysalud.com www.esinfis.com

ALAIN GÉHIN, DO

Masseur - Kinesithérapeute (Diplomé D'état – France 1956). Doctor En Etiopathie (Institut International D'etiopathie- Ch -). Doctor en Osteopatía y Diploma en Acupuntura (3 años). Post-graduado en Morfología (Francia), Seifuku (Japon), Z.B.Balance. (U.S.A.), Sacro – Occipital Technic (U.S.A.), Gonstead Chiropractic Technic (USA), Varma - Bone setting (India), Rééducation respiratoire (France)

Ha realizado Consultas privadas en fisioterapia - Osteopatía durante cuarenta años. Es el creador – Director y Docente de la Escuela de Osteopatía del Instituto Universitario Italiano de Rosario Argentina (Curso de Perfeccionamiento de Postgrado en Terapia Manual Osteopática). Creador – Director y Docente del Curso de Postgrado « Especialización en Terapia Manual Osteopática » Universidad La Republica – Concepción (Chile). Creador – Director y Docente del Curso de Postgrado « Especialización en Biomecánica Humana Aplicada» Universidad Santo Tomás – Concepción (Chile). Director Técnico de la Escuela de Osteopatía - Ginebra - Suiza (durante 30 años).

Ha sido Profesor de Técnicas Manipulativas del Cráneo, de la Cara y cráneo - sacral -Escuela de Osteopatía-Ginebra Suiza desde 1976 a 2005. Profesor Titular de « Médecine Osteopathique Crânienne ». Ecole Suisse d'Osteopathie (Plein Temps-6 años). Profesor titular de la enseñanza de la técnica craneal en las Escuelas Universitaria Gimbernath - Universidad Autónoma de Barcelona. Profesor titular de la enseñanza de la técnica craneal en la Universidad CEES de Madrid y en GecoSalud. Profesor titular de la enseñanza en el Master de Osteopatía estructural de la Universidad de Valencia para seminarios sobre Pelvis – Costillas – A.T.M. – iniciación a la técnica craneal. Profesor a la Japan Osteopathic Academy – Tokio y Academia Osteopática de Kyoto. Enseñanza de la técnica craneal para Osteópatas ya diplomados. Ha realizado seminarios osteopáticos por todo el mundo enseñando disciplinas tales como Técnicas y clínica craneales osteopáticas, Técnicas y clínica vertebrales osteopáticas, Técnicas y clínica periféricas osteopáticas, Técnicas y clínica viscerales osteopáticas, Técnicas de tejido conjuntivo, Técnicas osteopáticas energéticas, Estudio de la gestual según el ángulo clínico osteopático, Respiración, emoción y osteopatía, Enfoque de la tensegridad en osteopatía, Enfoque osteopático en pediatría, Técnica y clínica S.O.T.O., Técnica psicosomática Osteopática, Pediatría del nacimiento a los tres años, Clínica Osteopática del Miembro inferior, paciente caminando, Pediatría Osteopática del nacimiento a los 3 años. Todos estos seminarios fueron aprobados por la formación continua en los U.S.A. por el Oregon Board of Chiropractors Examiners

Ha participado en multitud de congresos, conferencias y talleres.

Ha Publicado " Toggle - Recoil et action spécifique au niveau de l'Atlas " (Institut International d'Étiopathie –Thèse n° 11 - 1978 - 134 pages), "Techniques manipulatives des os du Crâne et de la Face», « Biomecánica, Patomecánica y diagnosis manual en osteopatía craneal », « Concept de tensegrité en osteopathie >>, « Technique osteopathique d'Absorption de Hernie Discale Lumbaire >> Edición francesa (2014), « La methode Jean Moneyron – Une gestuelle thérapeutique de la forme» - Chapitre 5 «Methode J.Moneyron et Tensegrité: reconnaissance d'une gestuelle thérapeutique» .(2006- L'Harmattan), «Techniques manipulatives du crâne et Face " (Programa Video. 6 horas)



*Seminario sobre la tensegridad en Osteopatía.
Demostrando la técnica de Mang Cleto*



LA TENSEGRIDAD. Definición conceptual y dinámica funcional

Creado por el californiano Buckminster en 1955, el término tensegridad define la facultad de un sistema de establecerse mecánicamente por el juego de sus fuerzas de tensiones continuas y compresiones discontinuas las cuales se reparten en su interior y se equilibran mutuamente.

Las estructuras tensegríticas pueden agruparse en dos categorías:

- Las estructuras rígidas que trabajan en compresión discontinua
- los elementos en tensión continua (pretensados)

El funcionamiento interno se inicia con la fuerza de tracción ejercida por las estructuras rígidas en compresión sobre los elementos elásticos pretensados, los que reaccionan generando la compresión de las primeras.

PRIMER SEMINARIO:

1 - TEORIA

- Concepto de tensegridad
- Concepto de biotensegridad.
- Particularidades del tejido biológico
- Diferencias entre tejido biológico y no-biológico.
- Modelización del cuerpo humano en tensegridad.
- Funcionamiento dinámico.
- Leyes de la tensegridad,
- Leyes de la biotensegridad
- Introducción conceptual simplificada a la práctica manual de la tensegridad.
- El paciente no sabe, siente .
- El terapeuta infiere.

2 - PRÁCTICA

A - Evaluación manual du sistema de tensegridad.

- Puntos de no-elasticidad.
- Charnelas funcionales del paciente.
- 1º - Evaluación manual de pie : los 5 signos diagnósticos.
- 2º - Paciente en supinación
- 3º - Paciente en pronación
- 4º - Evaluación des el cuello,
- 5º - Evaluación desde los pies.
- 6º - El diagnosis desde la mano testigo.

B-Tratamiento

- 1º - Generales :Desde los pies, Desde el cuello, Tratamiento con folcum, Tratamiento según las indicaciones de la mano testigo,
- 2º - Segmentarios:
Tratamiento de la tensegridad: del pie, de la membrana interósea de la pierna, de la rodilla, de la cadera, de la membrana obturadora, del sacro, del cráneo
Tratamiento de la C.V.: enfoque número 1
Tratamiento del cráneo: según las indicaciones de la mano testigo.
- 3º - Primera parte de las aplicaciones a las patologías corrientes.
- 4º - Repuestas a las preguntas de los participantes.



SEGUNDO SEMINARIO:

A – LOS TRES SISTEMAS DE LA TENSEGRIDAD VERTEBRAL

B – LOS TRES ENFOQUES DE LA COLUMNA VERTEBRAL

- 1º - enfoque con la mano testigo. Estudio del gesto de retroceso con ambos pulgares.
- 2º - enfoque con fulcro.
- 3º - enfoque dinámico, paciente de pie.

C - TENSEGRIDAD DE LA CINTURA ESCAPULAR

- Las 5 articulaciones. Anatomía funcional
- Biomecánica. Test dinámico. Estabilidad vertical: ligamentos
- Articulación esterno-costoclavicular
- El rol biomecánico de tres partes de la clavícula y su papel en la biomecánica de la cintura escapular
- Curvar la clavícula. Adaptación acromio-clavicular
- Anillo de suspensión escapulo-torácico
- Test ligamentosos y Lesiones ligamentosas
- Ligamentos coraco-humeral y gleno-humeral
- Traumas externos de la cintura escapular
- Reajuste de la cabeza humeral en el glenoideo
- Sistema adaptativo posterior de la adaptación posterior de la cintura escapular
- Técnica de reequilibrio de la escápula

D – TENSEGRIDAD DE LA ARTICULACIÓN DEL CODO Y EL ANTEBRAZO

- Técnica de compartimento articular externo e interno
- Técnica del émbolo externo e interno

E - TENSEGRIDAD DE LA MUÑECA:

- Ligamentos de la cara anterior y cara posterior
- Técnica de tensegridad 1 y 2
- Técnica articulación radio-semilunar
- Técnica articulación radio-radio-cubital-inferior

F - SISTEMA DE TENSEGRIDAD DEL CRANEO:

- Tratamiento craneal en fluencia
- Acto terapéutico osteopático
- Tratamiento intra-óseo de tensegridad al nivel del cráneo
- Sus tres componentes: Localización, Direccionalidad, Respiratorios, Técnica de toggle al pulgar doble

G - TENSEGRIDAD DE LAS ARTICULACIONES VISCERALES

- Estudio de la tensegridad del conjuntivo. Dinámica continente-contenido
- Lectura específica diferencial de los elementos en tensión
- Los diferentes planos de división
- Nivel anatómico. Estructura interesada
- Neurología de cada estructura
- Técnica a nivel del hígado. Técnica a nivel del estómago. Técnica de otros órganos

H – TENSEGRIDAD DE LOS ELEMENTOS RÍGIDOS DEL CUERPO HUMANO

- Calidad biológica de los elementos rígidos de biotensegridad
- Diferencias de la gráfica tensión-resistente
- Trabajo intermitente
- Curvas de histéresis
- Tratamiento del hueso largo

I – ADAPTACIÓN DEL SISTEMA DE ELEMENTOS RÍGIDOS. INTERMITENTE/ELEMENTOS EN TENSIÓN CONSTANTE, DIFERENCIAS DE LOS ELEMENTOS FLEXIBLES.



PRECIO: 950€

Descuentos:

GRUPO: 900€ - descuento si sois un grupo de 4 alumnos o más juntos

EXALUMNO: Desde 760€ - hasta el 20% descuento usando tus puntos KZ que tengas acumulados

ROE: 15% descuento si estás actualmente inscrito y al corriente de pago en el Registro de Osteópatas de España. No acumulable con otros descuentos.

FTP: Desde 0€ Formación Bonificada GRATUITA para el trabajador. Contactar con www.bonificatucurso.com

Recupera el importe del curso bonificándolo por la Fundación Tripartita



Fundación Tripartita
PARA LA FORMACIÓN EN EL EMPLEO



COMO MATRICULARSE

1.- Cumplimentar Ficha inscripción que encontrarás en curso de TRANSEGRIDAD (TSGT)

<http://cursosfisiosysalud.com/inscripcion-curso-para-fisioterapeutas-y-profesionales-de-la-salud/>

2.- Ingresar **475€** del curso al nº de cuenta de:

BANCO SABADELL ES20 0081-0646-34-0001361838 indicado la referencia: **TSGT + NOMBRE Y APELLIDOS.**

Para transferencia internacional. BIC: **BSABESBB.** El importe restante se deberá abonar el día de iniciar las clases en efectivo o antes por transferencia bancaria. No disponemos de datafono

3.- Enviar email a info@cursosfisiosysalud.com indicando datos de contacto. (nombre + resguardo del ingreso + fotocopia título o del carnet de colegiado). En el caso de ser un grupo de 4 alumnos enviar por email los datos de los alumnos per a poder tener descuento

DESCUENTO A TRAVÉS DEL PROGRAMA DE PUNTOS KZ

¿Qué es el programa de puntos KZ?

Es un sistema de recompensa que el centro de formación KenZen pone a vuestra disposición para que el precio de los cursos os salga más económicos. A través de este programa podéis conseguir hasta un 50% de descuento del precio del curso.

¿Cómo me puedo adherir al programa de puntos KZ?

No tienes que hacer nada, la adhesión es automática, y no representa ninguna cuota ni coste para ti estar en el programa.

¿Cómo sumo puntos KZ?

Cuando hayas pagado todo el importe del curso en el que te hayas matriculado obtendrás tantos puntos como el importe satisfecho. Por ejemplo, si un curso te cuesta 200 € acumularás 200 puntos. Sumarás puntos en todos aquellos cursos en los que se indique expresamente.

¿Qué valor monetario tienen los puntos KZ?

Cada 20 puntos KZ equivalen a 1 €, por lo tanto si tienes 200 puntos puedes conseguir un descuento de 10 €.

¿Cómo saber cuántos puntos KZ tengo?

Calculando tu mismo el importe satisfecho a KenZen desde enero de 2013. Otra opción es consultándolo a nuestro departamento de administración.

¿Cómo canjeo los puntos KZ?

Una vez hayas escogido el curso que deseas realizar debes indicarlo en el formulario de inscripción, en el apartado que indica "Quiero canjear mis puntos". Automáticamente restaremos del importe del curso tu saldo de puntos y te comunicaremos vía e-mail el importe final a abonar.

Nota importante: Se podrán canjear puntos hasta un valor máximo del 50 % del importe total del curso.

¿Caducan los puntos KZ?

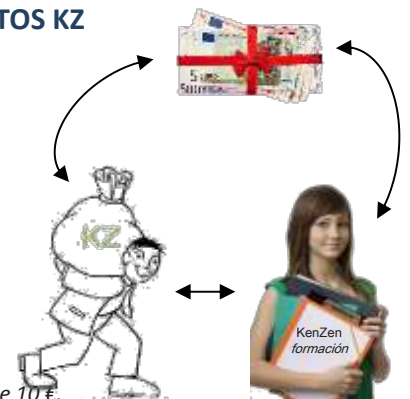
Si. Tienen una validez de 2 años naturales. Todos aquellos puntos adquiridos en un tiempo superior a 2 años serán borrados automáticamente y perderá toda opción a utilizarlos.

Somos un grupo de 4 alumnos y tenemos un descuento, ¿podemos también utilizar los puntos KZ para obtener mayor descuento?

Si. Te pondré un ejemplo, si un curso vale 100 € y tiene un descuento por grupo del 10 % el precio del curso te queda en 90€; por lo tanto puedes añadir un descuento de un máximo de 45 € (hasta un 50 % de descuento por puntos KZ en algunos cursos)

¿Puedo transferir mis puntos o utilizar los puntos KZ de otro compañero?

No. Los puntos son exclusivamente de uso personal para realizar cursos de formación.

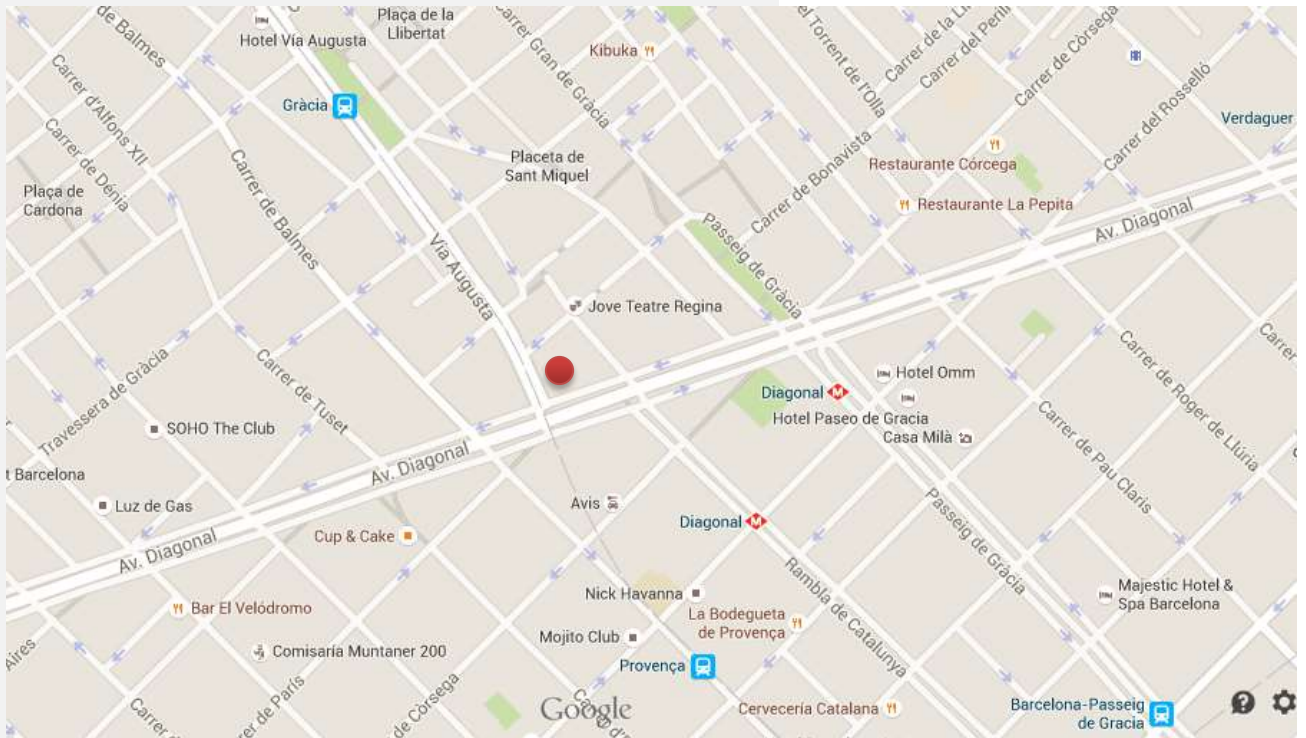


KENZEN FORMACIÓN – ESINFIS - Tel: 932427748 - 655813629
Via Augusta 2B Edificio Windsor Entlo 1ª Escalera B (BARCELONA)
info@cursosfisiosysalud.com www.cursosfisiosysalud.com www.esinfis.com

¿Cómo Llegar a KenZen Formación?

AV DIAGONAL 474-476 CON VÍA AUGUSTA o bien VIA AUGUSTA nº2B. EDIFICIO WINDSOR Entresuelo 1ª. Escalera B. También tiene acceso por vía augusta frente al Hotel Abba Balmoral

Desde FGC parada de Gracia o Provença - metro línea L3 o L5 parada Diagonal (5 minutos caminando)



Des del Aeroport.

Tomar tren hacia Estación de Sants.

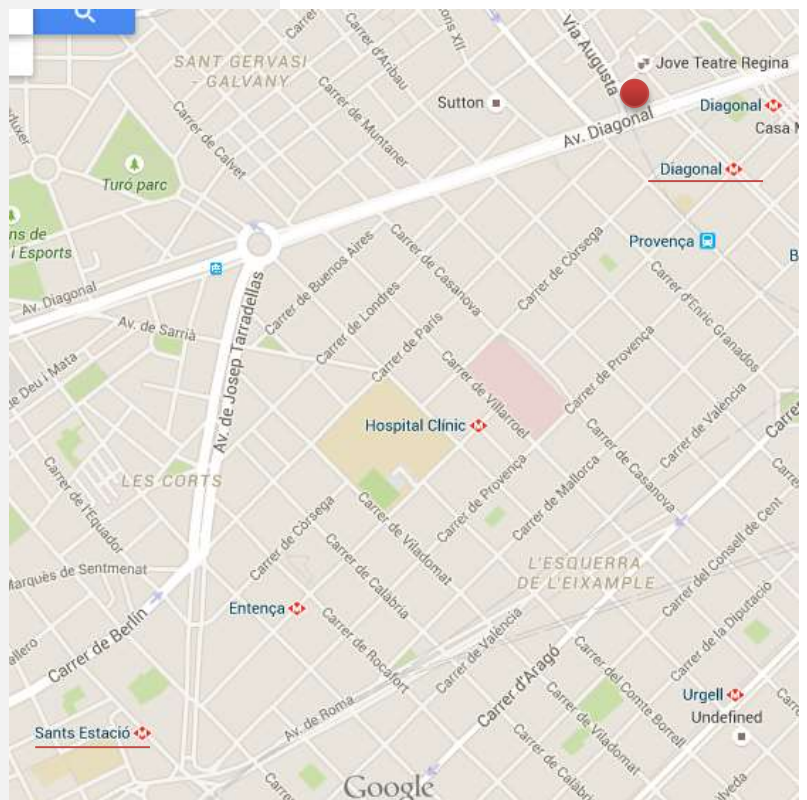
Tomar metro L5 hasta Diagonal

Donde Aparcar

Disponemos de un acuerdo con el parking Windsor en el mismo edificio. El precio es 1/3 del PVP y 12 si lo dejas 24horas. Para gozar del descuento debes sellar el ticket en nuestras oficinas. El acceso está por vía augusta dirección montaña

En autobús

- La parada de justo en frente es vía augusta – Diagonal. Paron el 22, 24, N4 y V17
- La parada diagonal – Balmes. Paron 6, 33, 34 y el H8



KENZEN FORMACIÓN – ESINFIS - Tel: 932427748 - 655813629
Via Augusta 2B Edificio Windsor Entlo 1ª Escalera B (BARCELONA)
info@cursosfisiossalud.com www.cursosfisiossalud.com www.esinfis.com