

ORIENTACIÓN

Español A1.1

NIVEL

Principiante (A1)

NÚMERO

ES_A1_10010

IDIOMA

Español

Objetivos

Información para el profesor o la profesora: La lección de orientación **no** sirve para aprender la lengua meta. Los alumnos aún no saben español. Por lo tanto, como excepción, está bien no realizar esta lección en español. Los objetivos de aprendizaje que se indican a continuación deben ser alcanzados.

English

- *I can understand how to get the most out of the Lingoda method.*

- *I can understand the structure of the A1.1 Spanish course.*

- *I know which class I should take next.*

Deutsch

- *Ich kann das Beste aus dem Lingoda-Prinzip machen.*

- *Ich kann die Struktur vom Spanisch verstehen.*

- *Ich weiß, welche Stunde ich als Nächstes buchen muss.*

Français

- *Je peux comprendre comment exploiter au mieux la méthode Lingoda.*

- *Je peux comprendre la structure du cours d'espagnol de niveau A1.1.*

- *Je sais quel cours réserver par la suite.*

Русский

- *Я могу понять, как получить максимум, занимаясь по методике Lingoda.*

- *Я могу понять структуру уроков по испанскому на уровне A1.1.*

- *Я знаю, какой урок забронировать следующим.*

¿Es tu primera clase de español?

¿Es tu primera clase con Lingoda?



Is this your first Spanish lesson?

Ist das deine erste Spanischstunde?

Est-ce votre premier cours d'espagnol ?

Это твой первый урок испанского?

Is this your first lesson with Lingoda?

Ist das deine erste Stunde mit Lingoda?

Est-ce votre premier cours avec Lingoda ?

Это ваш первый урок в Lingoda?

¿Por qué español?

¿Cuál es tu motivación para aprender español? ¡Cuenta!



*What is your motivation
to learn Spanish?*

*Was ist deine Motivation,
um Spanisch zu lernen?*

Quelles sont vos
motivations pour
apprendre l'espagnol ?

Почему ты решил(а)
изучать испанский?



Palabras internacionales

¡Ya conoces palabras en español! ¿Qué ves en las fotos? **Une.**

1



2



3



4



5



6



a el auto

b el micrófono

c el chocolate

d el gorila

e la radio

f el guacamole



¡Hola!



Di *¡Hola!*

Me llamo Manuel.



¿Cómo te llamas? – Me llamo...
¡Mucho gusto!



¿Dónde está?

¿Bolivia, Perú, Chile, Argentina?



Machu Picchu



Perito Moreno



Ahu Tongariki



Salar de Uyuni



¿Y tú?

¿De dónde eres? ¿Qué idiomas hablas?



*Where are you from?
Which languages do you
speak?*

*Woher kommst du?
Welche Sprachen sprichst
du?*

*D'où venez-vous ? Quelles
langues parlez-vous ?*

*Из какой вы страны?
На каких языках вы
говорите?*

Con Lingoda hablar es lo más importante

Nota para el profesor: Los alumnos leen las siguientes afirmaciones. Pregunta a los alumnos: ¿Están de acuerdo? ¿En qué se parece el aprendizaje de idiomas al deporte?



The only way to learn to speak any language is – to speak it! It's like learning a new sport: you need to know the rules, but mastery comes from actually playing.

Man lernt das Sprechen einer neuen Sprache nur auf eine Weise –durch Sprechen! Es ist genau wie beim Erlernen einer neuen Sportart: Man muss die Regeln kennen, aber echtes Können gelingt nur, wenn man den Sport auch macht.

La seule façon pour apprendre à parler une langue, c'est de la parler ! C'est comme se lancer dans un nouveau sport : il faut connaître les règles, mais le technique ne s'acquiert que par la pratique.

Единственный способ научиться говорить на языке - это говорить на нем! Это как занятия новым видом спорта: вам необходимо выучить правила, но мастерство придет только во время игры.



El método Lingoda

Hablar desde el comienzo: a partir de la primera clase.



You'll find our lessons are designed to allow you to speak Spanish from your very first lesson. It might feel unfamiliar at first, but you'll be amazed how quickly you develop confidence.

Unser Unterricht ist so konzipiert, dass du ab deiner ersten Stunde Spanisch sprechen kannst. Vielleicht fühlt es sich am Anfang etwas ungewohnt an, aber du wirst überrascht sein, wie schnell du an Selbstvertrauen gewinnst.

Vous verrez que nos leçons ont pour principal objectif de vous faire parler allemand et ce dès le premier cours. Cela peut sembler inhabituel, mais vous serez surpris de la vitesse à laquelle vous deviendrez plus confiant.

Наши уроки построены так, что вы заговорите на немецком с первого занятия. Сначала это может показаться непривычным, но очень скоро вы станете увереннее.



El método Lingoda

Hablar en cada lección.



You'll get to speak in every single lesson. Before you know it, Spanish will be a habit, becoming more and more automatic.

Du kannst das Sprechen in jeder einzelnen Unterrichtsstunde üben. So wird Spanisch für dich im Handumdrehen zur Gewohnheit und das Sprechen läuft mehr und mehr automatisch ab.

Vous parlerez à chaque leçon. Avant même de vous en rendre compte, parler allemand sera devenu une habitude et spontané.

Вы будете говорить на каждом уроке. Немецкий станет вашей привычкой еще до того, как вы его выучите. К этому моменту многое уже будет на автомате.



El método Lingoda

Hablar tanto como sea posible.



Our classes are built to allow you, the student, to speak as much as possible. So don't be shy! Make the most of every opportunity! It'll help you learn - and make lessons more fun, too.

Unser Unterricht ist so aufgebaut, dass Teilnehmende so viel wie möglich sprechen können. Du brauchst dich also gar nicht zurückzuhalten, sondern solltest unbedingt jede Möglichkeit zum Sprechen nutzen! So lernst du effektiver – und außerdem macht der Unterricht so auch mehr Spaß.

Nos cours sont construits de façon à vous permettre, en tant qu'étudiant, de parler le plus possible. Ne soyez plus timide ! Profitez de chaque opportunité ! Cela vous aidera à apprendre et à rendre également les cours plus vivants.

Наши уроки построены таким образом, чтобы студенты говорили как можно больше. Поэтому не стесняйтесь! Возьмите максимум от этой возможности! Это поможет вам в обучении и сделает уроки более интересными.



El método Lingoda

Después de esta clase, todo en español.



After this orientation lesson, all our lessons are written entirely in Spanish. Language immersion accelerates your learning, so dive in!

Nach dieser Orientierungslektion sind alle weiteren Lektionen nur noch auf Spanisch. Die Immersion, also das Eintauchen in eine Sprache hilft dir, schneller zu lernen. Also los geht's!

Après ce cours d'introduction, tous les cours seront entièrement rédigés en allemand. L'immersion dans une langue contribue largement à votre apprentissage, alors lancez-vous !

После вводного урока все уроки будут прописаны на немецком. Погружение в языковую среду ускоряет процесс обучения, поэтому. Скорее погружайтесь в языковое приключение!



El método Lingoda

¡Los errores son normales! ¡Los errores son buenos! ¡Así aprendemos!



Remember mistakes are a natural part of the learning process. In fact, no mistakes are a sign you're staying in your comfort zone - and we all know the real learning happens outside it.

Fehler gehören zum Lernen dazu. Tatsächlich ist es so, dass du dich gar nicht aus deiner Komfortzone herausbewegst, wenn du gar keine Fehler machst – und es ist kein Geheimnis, dass man erst außerhalb der Komfortzone richtig dazulernt.

Rappelez-vous que les erreurs font partie du processus d'apprentissage. En fait, ne pas faire d'erreur indique que vous ne sortez pas de votre zone de confort, mais nous savons tous que pour apprendre vraiment, il faut s'ouvrir.

Помните, что ошибки - это естественная часть учебного процесса. Если вы не совершаете ошибки, значит вы находитесь в зоне комфорта. А, как мы знаем, обучение происходит как раз за пределами этой зоны.

Temas de los capítulos del A1.1

Los alumnos leen los capítulos en su propio idioma.

Capítulo 1

Puedo sobrevivir en una clase de español

I can survive in a Spanish classroom

Ich kann im Spanischunterricht klarkommen

Je peux m'en sortir en cours d'espagnol

Я точно справлюсь с уроками испанского

Capítulo 2

Puedo presentarme en español

I can introduce myself in Spanish

Ich kann mich auf Spanisch vorstellen

Je peux me présenter en espagnol

Я могу представиться на испанском

Capítulo 3

Puedo dar datos personales en español

I can give personal details in Spanish

Ich kann persönliche Daten auf Spanisch angeben

Je peux donner des informations personnelles en allemand

Я могу рассказать о себе на испанском



Temas de los capítulos del A1.1

Los alumnos leen los capítulos en su propio idioma.

Capítulo 4

Puedo pedir un café en español

I can order a coffee in Spanish

Ich kann einen Kaffee bestellen

Je peux commander un café en espagnol

Я могу заказать кофе на испанском

Capítulo 5

Puedo hablar sobre mi trabajo en español

I can talk about my job in Spanish

Ich kann über meine Arbeit auf Spanisch sprechen

Je peux parler de mon travail en espagnol

Я могу рассказать о работе на испанском

Capítulo 6

Puedo decir la hora en español

I can tell the time in Spanish

Ich kann über die Zeit sprechen

Je peux donner l'heure en espagnol

Я могу сказать время на испанском

Temas de los capítulos del A1.1

Los alumnos leen los capítulos en su propio idioma.

Capítulo 7

Puedo organizar una reunión en español

I can arrange a meeting in Spanish

Ich kann ein Treffen auf Spanisch vereinbaren

Je peux organiser une réunion en allemand

Я могу согласовать встречу на испанском

Capítulo 8

Puedo hablar sobre mi horario en español

I can talk about my schedule in Spanish

Ich kann über meinen Zeitplan sprechen

Je peux parler de mon emploi du temps en espagnol

Я могу рассказать о своем расписании на испанском

Capítulo 9

Puedo hablar de lo que me gusta y lo que no en español

I can talk about my likes and dislikes in Spanish.

Ich kann darüber sprechen, was ich mag und was nicht

Je peux parler de ce que j'aime et de ce que je déteste en espagnol

Я могу рассказать о том, что мне нравится и не нравится на испанском



Temas de los capítulos del A1.1

Los alumnos leen los capítulos en su propio idioma.

Capítulo 10

Puedo hacer la compra en español

I can go shopping for groceries in Spanish

Ich kann Lebensmittel auf Spanisch einkaufen

Je peux faire des courses en espagnol

Я могу купить продукты на испанском

Capítulo 11

Puedo viajar en transporte público en español

I can navigate public transport in Spanish

Ich kann öffentliche Verkehrsmittel nutzen

Je peux me déplacer en transports en commun en espagnol

Я могу использовать общественный транспорт на испанском

Capítulo 12

Puedo hablar de mis vacaciones en español

I can talk about my holidays in Spanish

Ich kann auf Spanisch über meinen Urlaub sprechen

Je peux parler de mes vacances en espagnol

Я могу поговорить о своих каникулах в Испании

El capítulo y los niveles

¿Cómo se estructura un **capítulo**? ¿Cómo se estructura un **nivel**?

1 capítulo:
4 lecciones

1 nivel (A1.1):
12 capítulos

Capítulo 3
Puedo presentarme en español 0/4

- ¿Cómo estás? [Vocabulario](#)
- Decir dónde vivo y de dónde soy [Comunicación](#)
- Los verbos regulares en presente [Gramática](#)
- ¡Revisión! Puedo presentarme en español [Revisión](#)

[Ignorar capítulo](#)

1 chapter:
4 lessons

1 Kapitel:
4 Lektionen

1 chapitre :
4 leçons

1 глава:
4 урока

1 level (A1.1):
12 chapters

1 Level (A1.1):
12 Kapitel

1 niveau (A1.1) :
12 chapitres

1 Уровень (A1.1):
12 глав

Mi curso

Las lecciones y los capítulos se basan unos en otros. Pero puedes reservarlas de forma flexible.



For the optimal learning experience, we recommend taking lessons in the right order. However, you can be flexible with the curriculum and book any lesson you wish.

Für das optimale Lernerlebnis empfehlen wir dir, die Lektionen der Reihe nach zu belegen. Aber natürlich kannst du auch flexibel jede Stunde aus dem Lehrplan buchen, die dir gefällt.

Pour une expérience d'apprentissage optimale, nous vous conseillons de suivre les leçons dans l'ordre proposé. Toutefois, vous êtes libre de suivre le programme et de réserver vos cours comme vous le souhaitez.

Для оптимального процесса обучения мы рекомендуем проходить уроки по очереди. Однако вы можете создать гибкий учебный план и забронировать любой понравившийся урок.

Estructura de los capítulos

1. Vocabulario
2. Comunicación
3. Gramática
4. Revisión



1. **Vocabulary:** learn key words and phrases.
2. **Communication:** train for everyday situations.
3. **Grammar:** learn a grammar topic.
4. **Check!:** time to put it all into practice and get feedback.

1. **Wortschatz:** Lerne Schlüsselwörter.
2. **Kommunikation:** Sprache in einem Kontext.
3. **Grammatik:** Lerne ein bestimmtes Grammatikthema.
4. **Check!:** Test der Fähigkeiten und Feedback.

1. **Vocabulaire :** découvrir les mots et les expressions clés.
2. **Communication :** se préparer aux situations du quotidien.
3. **Grammaire :** découvrir un point de grammaire.
4. **Bilan :** place à la pratique et au feedback.

1. **Лексика:** изучайте ключевые слова и фразы.
2. **Устная речь:** общайтесь в контексте повседневных ситуаций.
3. **Грамматика:** изучайте грамматику
4. **Проверка!:** время проверить себя на практике и получить отзыв о работе.

¿Cómo puedo practicar?

Ejercicios

Explicaciones de gramática

Vocabulario



Every lesson includes self-learning content: vocabulary, grammar and exercises. Use them to prepare or review the live classes. After each class, you can also download the material with the teacher's annotations.

Jede Lektion beinhaltet Material, das du alleine bearbeiten kannst: Vokabeln, Grammatik und Übungen. Nutze sie zur Wiederholung und um dich auf die nächste Stunde vorzubereiten. Nach jedem Unterricht kannst du das Material mit den Anmerkungen der Lehrkraft herunterladen.

Retrouvez dans chaque leçon du vocabulaire, de la grammaire et des exercices à travailler en autonomie pour préparer ou réviser les cours en live. Après chaque cours, téléchargez également les ressources avec les annotations de l'enseignant.

Каждый урок включает в себя материалы для самообучения: лексику, грамматику и упражнения. Используйте их, чтобы подготовиться к уроку или закрепить пройденный материал. После урока вы сможете скачать материалы с пометками преподавателя.

El informe de la clase

Después de cada clase, tu profesor o profesora te enviará el informe de la clase.

Después de cada clase, tu profesor o profesora te enviará **el informe de la clase.**

En el informe de clase encontrarás comentarios útiles, recomendaciones y/o recursos adicionales.



After each class, your teacher will send you the class report.

In the class report you will find useful feedback, recommendations and/or additional resources.

Nach jeder Stunde sendet dir dein Lehrer bzw. deine Lehrerin den Kursbericht.

Im Kursbericht findest du nützliches Feedback, Empfehlunegn und/oder zusätzliche Ressourcen

Après chaque cours, votre professeur vous enverra un compte-rendu.

Vous y trouverez des commentaires, des recommandations ou/et des ressources supplémentaires.

После каждого урока преподаватель отправляет заметки к уроку.

В заметках можно найти полезные комментарии, рекомендации и / или дополнительные ресурсы.

¿A qué se parece más el aprendizaje de idiomas?

¿Crees que es como practicar un deporte o más bien como aprender matemáticas?



*What is learning a language like?
Do you think it's more like learning a sport or learning maths?*

*Wie ist Sprachenlernen?
Ist Sprachenlernen wie Sport oder Mathematik?*

*A quoi ressemble l'apprentissage d'une langue ?
Pensez-vous que ça se rapproche de la pratique d'un sport ou de l'apprentissage des maths ?*

На что похож процесс обучения? На занятие новым видом спорта или на урок математики?



¿Qué significa aprender un idioma?

¡La práctica hace al maestro!



Practice makes perfect.

Übung macht den Meister!

La perfection s'atteint par la pratique

Мастерство приходит с практикой!



¡Vamos a hablar!

¡Demuestra lo que ya sabes! Crea un diálogo.



¡Hola!

¡Hola! ¿Cómo te llamas?

- Hola
- ¿Cómo te llamas?
- Yo me llamo... ¿y tú?
- Mucho gusto






Juego: palabras internacionales

¡Ya conoces palabras en español! ¿Qué ves en las fotos?

Sí, ¡conozco la foto 1!

La foto 1 es: música





¿Preguntas?

Si tienes más preguntas sobre Lingoda y nuestros cursos, ¡nuestro equipo de asistencia al estudiante está siempre dispuesto a ayudar!



If you have further questions regarding Lingoda and our courses, our student support team is always happy to help!

Wenn du noch Fragen zu Lingoda und den Kursen hast, wende dich gerne an unseren Student Support.

Pour toute question à propos de Lingoda et de nos programmes, notre service client se tient à votre disposition !

Если у вас остались вопросы по поводу Lingoda и наших курсов, команда поддержки студентов будет рада вам помочь!

¿Qué clase reservar a continuación?

Ahora, echa un vistazo a tu plan de estudios en la plataforma Lingoda: ¿qué lección deberías tomar a continuación? Tu profesor puede hacer una recomendación para cada estudiante. Observa las opciones en la siguiente diapositiva. ¿Qué opción elegirías?



Now, have a look at your learning plan on the Lingoda platform: which lesson should you take next? Your teacher can make a recommendation for every student. You have some options on the next slide. Which option would you choose?

Sieh dir deinen Lernplan auf der Plattform von Lingoda an: Welche Lektion steht als nächstes an? Die Lehrkraft kann jedem:r Schüler:in Empfehlungen geben. Auf der nächsten Folie findest du ein paar Auswahlmöglichkeiten. Welche Option würdest du wählen?

Jetez un coup d'œil à votre programme de formation sur Lingoda : quelle leçon suivre ensuite ? Votre professeur peut conseiller chaque élève. Regardez les options sur la diapositive suivante. Laquelle choisiriez-vous ?

Теперь взгляни на учебный план на платформе Lingoda: какой урок стоит взять дальше? Учитель может порекомендовать тему каждому ученику. На слайде представлено несколько вариантов для тебя. Какой вариант ты бы выбрал(а)?

¿Qué clase reservar a continuación?

Which option would you choose?

Option A: You should begin with the first lesson of the learning plan.

Option B: You're a bit advanced, you should begin with a more advanced chapter.

Option C: You want to learn about something specific: you know which chapter.

Option D: Your teacher makes a recommendation.

Welche Option würdest du wählen?

Option A: Du solltest mit der ersten Lektion des Lehrplans beginnen.

Option B: Du bist ein wenig erfahrener, du solltest mit einem fortgeschritteneren Kapitel anfangen.

Option C: Du möchtest über etwas Spezielles lernen: Du weißt, welches Kapitel.

Option D: Deine Lehrkraft gibt dir eine Empfehlung.

Laquelle choisiriez-vous ?

Option A : Vous devriez commencer par la première leçon du programme.

Option B : Vous avez un peu d'expérience, vous devriez commencer par un chapitre plus avancé.

Option C : Vous voulez apprendre quelque chose de précis : vous savez quel chapitre.

Option D : Votre professeur vous conseille.

Какой вариант ты бы выбрал(а)?

Вариант А: Стоит начать с первого урока учебного плана.

Вариант В: Твой уровень немного выше, стоит выбрать одну из следующих глав.

Вариант С: Ты хочешь изучить определенную тему: вы знаешь, какая глава тебе нужна.

Вариант D: Преподаватель порекомендует урок.

Fin de la lección

Expresión

Aprender otro idioma es como convertirse en otra persona
(Haruki Murakami)

Significado: Cuando aprendes un idioma nuevo también aprendes nuevas perspectivas y formas de ver la vida o de comportarte.



Práctica adicional



Ejercicio: clasifica palabras

Clasifica las palabras

Pregunta: ¿Qué es 1?

Respuesta: Colombia **es un** país!

1 Colombia

2 Juan

3 China

4 México

5 Susana

País

Nombre



¿En qué países se habla español?

Ordena los países. ¿Los conoces todos?
¿Qué países faltan?

spñaEa

ocMéxi

uamaGteal

ruUaygu

gArntniae

PrtoeuRcio

CotsaRcia

rdEoacu

Preú

lComoiab

oBlaivi

yParuaga

Cbua

zuelVnaee

caNiguara



Consejos

¿Cómo aprendes idiomas?





Responde

**¿Has visitado algún país hispanohablante?
¿Cuál?**



¿Qué país hispanohablante te gustaría visitar? ¿Por qué?



Responde

¿Cuál es tu variedad de español favorita? ¿Por qué?



¿Cuál es tu comida favorita de Latinoamérica?





Soluciones

P. 5: 1b, 2e, 3c, 4d, 5f, 6a

P. 8: Machu Picchu: Perú; Perito Moreno: Argentina; Ahu Tongariki: Chile; Salar de Uyuni: Bolivia

P. 28: 1. la música, danzar, bailar, 2. la computadora, el internet, 3. el café, 4. el fútbol, el deporte 5. el museo, el arte, 6. el teléfono, 7. el tenis, el deporte, 8. el té.

P. 35: País: 1, 3, 4; Nombre: 2, 5

P. 36: España, México, Guatemala, Uruguay, Argentina, Puerto Rico, Costa Rica, Ecuador, Perú, Colombia, Bolivia, Paraguay, Cuba, Venezuela, Nicaragua.

