



#fiqueemcasa

EMEEEIF MADRE CECÍLIA



mic
ESCOLA
MADRE CECÍLIA
MADRANTE



FÁBULA: A CIGARRA E A FORMIGA

Propostas Diferenciadas

(Autismo, Múltiplos, PC, API)

Semana 14



Habilidades




- DESENVOLVER A ATENÇÃO/CONCENTRAÇÃO;
- DESENVOLVER A COORDENAÇÃO MOTORA FINA;
- DESENVOLVER A CRIATIVIDADE E IMAGINAÇÃO;
- DISCRIMINAÇÃO VISUAL/AUDITIVA;
- ESCRITA.





Objetivo



DESPERTAR NA CRIANÇA/JOVEM ATRAVÉS DE LEITURAS, SUAS FUNÇÕES COGNITIVAS E AFETIVAS, DE UMA MANEIRA BEM LÚDICA E DIVERTIDA. ATRAVÉS DA FÁBULA PODEMOS LEVÁ-LO A UM EXERCÍCIO DE REFLEXÃO COMPORTAMENTAL, PEDINDO SEMPRE AS CONSIDERAÇÕES DOS ALUNOS COM RELAÇÃO A LEITURA, OU SEJA, SUA OPINIÃO.





Fábula

A Cigarra e a Formiga.



A CIGARRA PASSOU TODO O VERÃO CANTANDO, ENQUANTO A FORMIGA JUNTAVA SEUS GRÃOS.

QUANDO CHEGOU O INVERNO, A CIGARRA VEIO À CASA DA FORMIGA PARA PEDIR QUE LHE DESSE O QUE COMER.





Fábula

A Cigarra e a Formiga.



A FORMIGA ENTÃO PERGUNTOU A
ELA:

- E O QUE É QUE VOCÊ FEZ
DURANTE TODO O VERÃO?

- DURANTE O VERÃO, EU CANTEI –
DISSE A CIGARRA. E A FORMIGA
RESPONDEU: MUITO BEM, POIS
AGORA DANCE!

*Fábulas de Esopo
adaptação de Ruth Rocha.
Melhoramentos*



COPIE OU CLIQUE NO LINK ABAIXO PARA ACESSAR O VÍDEO:


<https://www.youtube.com/watch?v=M4cB7l2d1zQ>

mic
ESCOLA
MADRE CECÍLIA
SABRÃO



Estratégia 1

PINTE O DESENHO USANDO
MATERIAIS DIVERSOS COMO,
LÁPIS DE COR, GIZ DE CERA,
TINTA GUACHE, OU
QUALQUER OUTRO MATERIAL
DISPONÍVEL EM CASA.

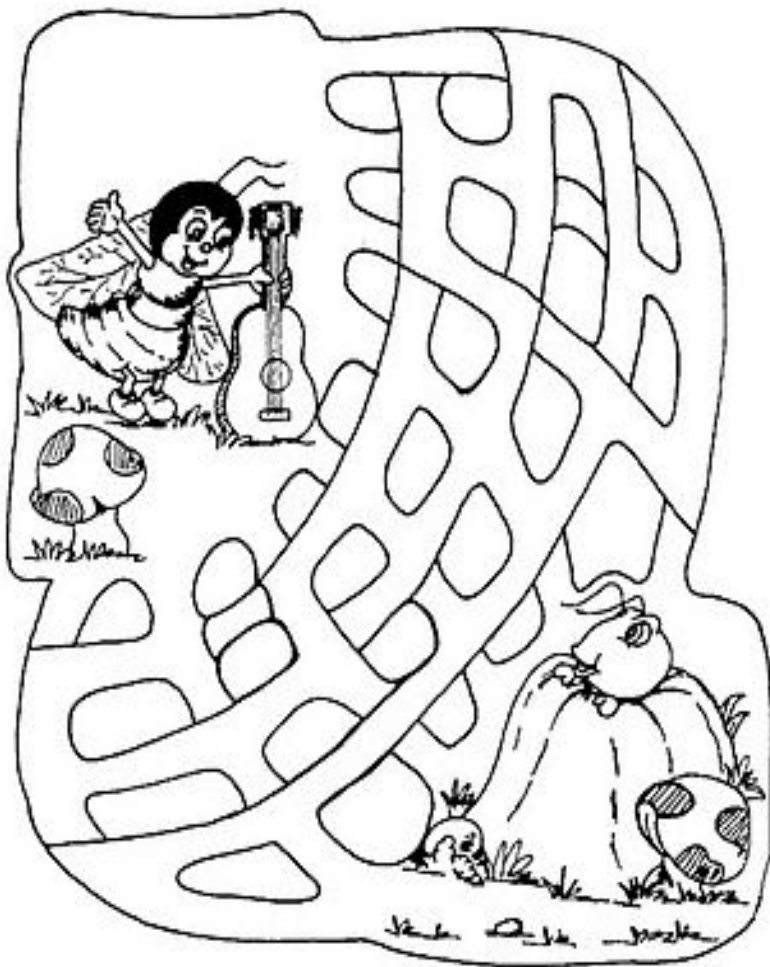




Estratégia 2



USANDO BOLINHAS DE PAPEL COLORIDO, AREIA, PALITOS E COLA BRANCA, FAÇA O CAMINHO, PARA QUE A CIGARRA CHEGUE ATÉ A FORMIGA.





Estratégia 3



DE ACORDO COM A HISTÓRIA QUE FOI LIDA/OUVIDA, E COM A AJUDA DO BANCO DE PALAVRAS, COMPLETE A CRUZADINHA E PINTE.

(SE NECESSÁRIO, AJUDE.)



BANCO DE

PALAVRAS

CIGARRA

GRÃOS

FORMIGA

VERÃO

INVERNO

CASA



LEVE A CIGARRA ATÉ A FORMIGA



Estratégia 4



O LABIRINTO PODE SER CONFECCIONADO COM PALITOS DE SORVETE, PALITOS DE FÓSFOROS, PEQUENOS PEDAÇOS DE PAPEL OU OUTROS MATERIAIS.





Sugestões



- SE POSSÍVEL, ORGANIZE UM AMBIENTE CLARO E COM POUCO BARULHO;
- REALIZE A LEITURA DO TEXTO E DO ENUNCIADO PAUSADAMENTE;
- NO MOMENTO DA LEITURA, CHAME A ATENÇÃO PARA OS DETALHES DE CADA IMAGEM, OBSERVANDO AS DIFERENÇA E SEMELHANÇAS ENTRE AS FIGURAS;
- SE NECESSÁRIO, PEÇA AS RESPOSTAS ORALMENTE E FAÇA O REGISTRO;
- NAS ATIVIDADES DE COLAGEM, UTILIZE DIVERSOS MATERIAIS EXISTENTES EM CASA COMO, TAMPINHAS, PALITOS, BOLINHA DE PAPEL, AREIA, ENTRE OUTROS, OU O QUE FOR DE MAIS FÁCIL.





Referência Bibliográfica



ALINHADO DE ACORDO COM A NOVA BNCC

<https://escolaeducacao.com.br/a-cigarra-e-a-formiga/> IMAGEM DO TEXTO

<https://www.soescola.com/2017/06/roleta-da-fabula-cigarra-e-formiga.html> TEXTO

<https://br.pinterest.com/pin/417145984237932529/> IMAGEM 01

https://2.bp.blogspot.com/-ZKMU1dLzmUc/T-6G3925b1I/AAAAAAAAAHyQ/ZdcBf_tr97Q/s1600/A+CIGARRA+E+A+FORMIGA+LABIRINTO.jpg IMAGEM LABIRINTO

<https://www.soescola.com/2018/03/atividades-com-a-fabula-a-cigarra-e-a-formiga.html/atividades-com-a-fabula-a-cigarra-e-a-formiga-10> IMAGEM DA CRUZADINHA

<http://acilianesaladerecursos.blogspot.com/2014/11/labirinto-adaptado.html?sref=pi>

<https://www.espacoeducar.net/2012/06/atividades-para-fabula-cigarra-e.html>

<https://www.espacoeducar.net/2009/03/cigarra-e-formiga.html>

<http://cuentosdeariadna.blogspot.com/2015/06/la-cigarra-y-la-hormiga.html>

<http://www.clker.com/clipart-microphone-cricket.html>



Elaborado por

SUPERVISORES DE ENSINO
EQUIPE GESTORA E PEDAGÓGICA EMEEEIF MADRE CECÍLIA
PROFESSORES ESPECIALISTAS NAPE

E-MAIL EMEEEIF MADRE CECÍLIA: centmadrececilia@educacaotaubate.sp.gov.br

E-MAIL NAPE: nape@educacaotaubate.sp.gov.br



#fiqueemcasa