

CAMPAMENTO 2017

GRUPO SCOUT APÍCULA



REUNIÓN DE PADRES INFORMATIVA

20/05/2017

BIENVENIDOS AL FEUDO APICULINGIO

El campamento del grupo scout Apícula es una actividad muy especial. Después de un año lleno de reuniones semanales, nuevos compañeros de rama, salidas, acampadas, talleres, juegos, etc. llega con el verano la actividad más esperada de la ronda solar: **EL CAMPAMENTO**.

Éste es el momento en el que todo lo que vuestros hijos han aprendido se pone en práctica, donde la convivencia y el compañerismo juegan un papel vital, donde comprenden que en el campamento (y en la vida) hay que estar "siempre listos" para todo lo que a uno le pueda pasar: montar una tienda de campaña, construir una cabaña, ayudar a un compañero, superarse a uno mismo en el Raid, valorar lo que uno tiene, aprender cosas nuevas, hacer amigos, servir y compartir, etc. Todo esto, por supuesto, en un entorno inmejorable: el campo, las estrellas, el río...la naturaleza.

Para el Kraal de Responsables el campamento supone la oportunidad perfecta de trabajar de forma más directa en el progreso personal de vuestros hijos y para nosotros el poder verles crecer a lo largo de tan solo una quincena, nos hace muy felices y nos demuestra que el escultismo funciona de verdad :).

A continuación os presentamos esta pequeña guía con detalles e información útil para el campamento (fechas, horarios, zona, etc.). No obstante, cualquier duda, pregunta o sugerencia que tengáis, comentadnos sin ningún problema.

De antemano, os agradecemos encarecidamente la confianza que año tras año depositáis en nosotros dejando a nuestro cargo aquello que más queréis: vuestros hijos.

Quedamos a vuestra disposición.

¡¡SIEMPRE LISTOS!!



Íñigo de Velasco Oria de Rueda, director del campamento.

"El campamento es con mucho la mejor escuela para dar a los muchachos las cualidades de carácter"

R.B.Powell (Fundador del Movimiento Scout)



ZONA DE CAMPAMENTO: NVALENO

UBICACIÓN

Este año, el campamento tendrá lugar en Navaleño, una localidad y municipio situado entre la sierra de Urbión y el Parque Natural del Cañón del Río Lobos, al oeste de la provincia de Teruel a 216 km de Guadalajara. Este municipio se encuentra a una altitud de 1.117m sobre el nivel del mar.

La zona de campamento se llama "*Vallehondo*". Se trata de un terreno perteneciente al Ayuntamiento de Navaleño que gestionan ellos mismos. El terreno es un pinar muy amplio, con mucha sombra, al margen derecho de un pequeño arroyo.





La zona de campamento no cuenta con ninguna infraestructura básica (cocina, aseos, duchas, etc.), pero, como ya hemos hecho otras veces, serán construidas por los Pioneros y Rutas junto a varios responsables los días previos a la llegada del resto del grupo ('la preparación'). Dormiremos, como siempre, en tiendas de campaña.

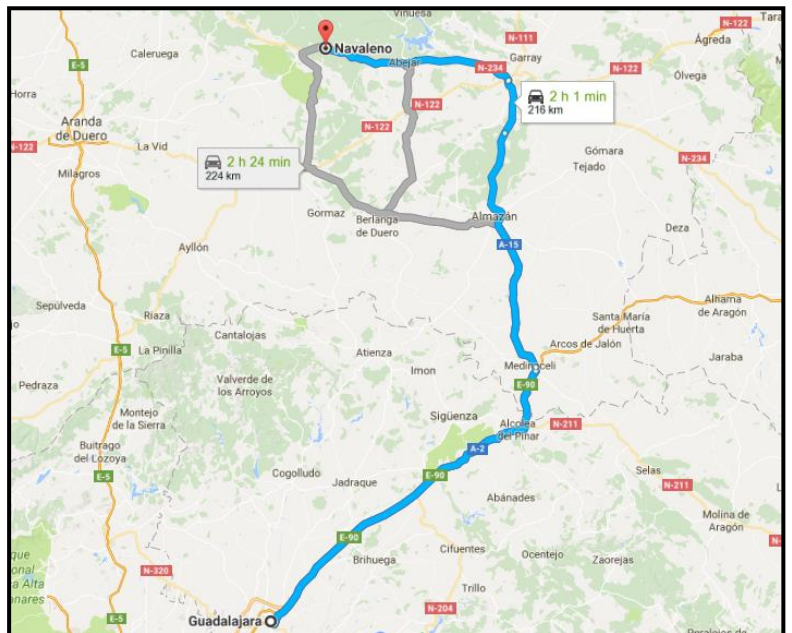
¿CÓMO LLEGAR AL CAMPAMENTO?

"*Vallehondo*" se localiza en un paraje del mismo nombre que está situado, aproximadamente, a 1 km de Navaleño.

Guadalajara-Navaleño (216km)

Ruta recomendada: **A-2, N-111, SO-20 y N-234**

-  Partiendo desde Guadalajara, tomar la A-2 sentido Barcelona hasta la salida 150 en Medinaceli
-  Incorporarse a través de esta salida a la carretera N-111 en dirección Medinaceli/Soria/Logroño
-  A la entrada de Soria, se debe tomar la rampa N-122/N-234 en dirección Soria Oeste. Tomar la carretera N-234 en la tercera salida de la rotonda de Soria Oeste, dirección Pje. Pajarillas. Continuar por la N-234 hasta llegar a Navaleño.
-  Desde allí, para llegar a *Vallehondo*, hay que..., aunque habrá señales indicando la ruta al campamento.





TEMÁTICA DEL CAMPAMENTO

Siguiendo la línea que propone el Método Scout, creemos que es importante basar nuestras actividades en un marco simbólico. A parte de los marcos propios de cada rama trabajados durante la Ronda Solar, el campamento tiene una temática común en torno a la cual se desarrollarán las actividades y juegos. Este año será **LA EDAD MEDIA**. Viajaremos hasta el Feudo Apiculingio para convertirnos en personajes de este reino y vivir la aventura del medievo por unos días 😊



FECHAS Y HORARIO

Nuestro campamento funciona con un huso horario un poco especial ya que, como buenos habitantes de los siglos XII y XIII que somos, debemos aprovechar bien las horas de luz para realizar las actividades propias de nuestros gremios, participar en justas de caballeros o acudir al gran baile de gala del Rey.

Por este motivo, desde el momento en el que nos montemos en el autobús el día 16 de julio, nuestro horario estará sincronizado con el **huso GMT+3 (es decir, una hora más que en Guadalajara)**. Esto debéis tenerlo presente también para el Día de Padres, ya que funcionaremos con este horario.

A continuación os dejamos la información acerca de las fechas y horarios importantes de cara al campamento:

Fechas y Horarios

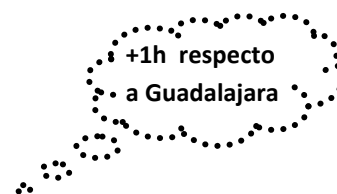
 <p>PREPARACIÓN (PIONEROS) 12/07/17 (HORARIO POR DETERMINAR)</p>	 <p>SALIDA DE GUADALAJARA 16/07/17 a las 9:00h (Todas las ramas, también Castores)</p>
 <p>DÍA DE PADRES 23/07/17 (a partir de las 11h) REGRESO DE LOS CASTORES</p>	 <p>REGRESO A GUADALAJARA 30/07/17 A las 18:00h</p>



UN DÍA CUALQUIERA EN EL CAMPAMENTO

La estructura básica de cualquier día en el campamento es la siguiente. Los horarios son orientativos y dependen de las actividades planificadas para cada día.

- 8:30 Levantarse y Aseo
- 9:00 Mástil – Oración de la Mañana
- 9:15 Desayuno
- 10:00 Revisión de Tiendas
- 10:10 Actividades (juegos/talleres/dinámicas/etc.)
- 14:00 Comida
- 15:15 Tiempo Libre
- 16:30 Actividades (juegos/talleres/dinámicas/etc.)
- 19:30h Duchas
- 21:00 Cena
- 22:15 Juego Nocturno – Velada
- 00:00 A dormir



Os dejamos aquí el calendario general de actividades que hemos planificado para este año:



CALENDARIO CAMPAMENTO NAVALENO 2017

17 JULIO	18 JULIO	19 JULIO	20 JULIO	21 JULIO	22 JULIO	23 JULIO
JD: CÉSAR	JD: ÍÑIGO	JD: RUSTY	JD: KOTICK	JD: LUIS	JD: ALBERTO	JD: JACALA
COCINA: RANGERS	COCINA: JEFES	COCINA: CASTORES	COCINA: LOBATOS	COCINA: PIONEROS	COCINA: RANGERS	COCINA: JEFES
M: Construcciones (raid pioneros)	M: Raids	M: Raids (llegan lobatos y pios)	M: Act. por ramas (llegan Rangers)	M: Olimpiadas	M: juego de fe	M: día de padres
T: preparación Raids	T: Raids (llegan castores)	T: actividades por ramas	T: Talleres rutas	T: Olimpiadas	T: preparar día de padres	T: día de padres
N:	N:	N:	N: velada	N:	N:	N:
24 JULIO	25 JULIO	26 JULIO	27 JULIO	28 JULIO	29 JULIO	30 JULIO
JD: PAULA	JD: BALOO	JD: BAGHEERA	JD: ELENA	JD: ELENA	JD: RICHI	JD: RODRI
COCINA: RANGERS	COCINA: JEFES	COCINA: LOBATOS	COCINA: RUTAS	COCINA: RUTAS	COCINA: PIONEROS	COCINA: JEFES
M: actividades por ramas	M: juego de jefes	M: actividades por ramas	M: macrojuego	M: macrojuego	M: asambleas	M: recogida
T: actividades por ramas	T: juego de jefes	T: talleres de jefes	T: macrojuego	T: actividades por ramas	T: pases de ramas	T: vuelta a casa
N:	N:	N:	N: velada	N:	N: ¡¡BOOM!!	N:



DÍA DE PADRES (23/07/2017)

El Día de Padres es un gran momento en el campamento: tras muchos días sin verlos, los chicos están deseando que llegue para poder enseñaros las construcciones, su tienda de campaña, contaros batallitas y aventuras que les han ocurrido, etc. Este día también es muy especial porque algunos de nuestros chicos (aquellos que finalizan su etapa en la rama Ranger) hacen su **Promesa Scout**, un paso verdaderamente importante dentro del escultismo. Además, la última parte del día consistirá en un divertido festival en el que vuestros hijos seguro que os sorprenderán ;)

La estructura de este día es la siguiente:

- 👑 Llegada de los padres sobre las 11.00h (**12.00h en el campamento**)
- 👑 Celebración de la Eucaristía y Promesas Scout sobre las 12.00h (**13.00h en el campamento**)
- 👑 Comida cada uno con su familia.
- 👑 Festival sobre las 15:30h (**16:30h en el campamento**)
- 👑 Despedida sobre las 18:00h (**19:00h en el campamento**)

Tradicionalmente, la cena de este día se la dejáis a vuestros hijos para que la compartan por ramas. También os pedimos que les dejéis desayuno (galletas, bizcochos, etc.) para compartir con los niños de la rama a la mañana siguiente.

NORMAS Y CONSEJOS PARA ESTE DÍA:

- 👑 Os pedimos en la medida de lo posible, respeto a los horarios: no lleguéis antes de las 11h porque estaremos arreglando el campamento para vosotros y es un caos que los críos se nos dispersen antes de tiempo.
- 👑 La cena de esa noche y el desayuno del día siguiente corre de vuestra cuenta. Se cena por ramas y se trata de que cada uno aporte un poquito para compartir. (Os rogamos, por favor, ¡moderación! Todos los años tenemos que tirar mucha comida 😊).
- 👑 Como sabéis, las chucherías, patatas, fritos, refrescos, chokolatinas etc. están prohibidos en el campamento a excepción del Día de Padres. Os pedimos que no les dejéis a vuestros chicos este tipo de cosas para que se las queden en el campamento.
- 👑 No solo los padres son bienvenidos, también abuelos, tíos, primos, amigos... ¡queremos pasar un estupendo día todos juntos!
- 👑 Salvando el día de padres, os rogamos que no nos hagáis "*visitas sorpresa*" al campamento (excepto padres de suministro o casos especiales con conocimiento previo por el director del campamento)



PRECIO DEL CAMPAMENTO

El precio del campamento es el siguiente:



Para el caso de que haya alguna familia con tres o más hijos en el campamento, se realizarán los siguientes descuentos:

NÚMERO DE HIJOS/RAMA	PRECIO TOTAL DEL CAMPAMENTO
1 hijo en castores + 2 hijos en el resto de ramas	520€
2 hijos en castores + 1 hijo en el resto de ramas	440€
3 hijos en otras ramas distintas de castores	600€
4 hijos en otras ramas distintas de castores	800€
1 hijo en castores + 3 hijos en el resto de ramas	720€

Os recordamos que aunque vuestro hijo no pueda asistir al campamento completo, debéis abonar la totalidad del importe.

El ingreso se realizará en la siguiente cuenta bancaria **especificando el nombre de vuestro hijo/s:**

Cuenta en Bankia: **ES09 2038 4400 9860 0067 1556**

Titular: Asociación Diocesana de Scouts de Sigüenza-Guadalajara. Grupo Scout Apícula

El día **23 de junio** es la fecha límite para haber abonado el importe del campamento. Si os surgiera algún problema con respecto a esta fecha, comentádnoslo con total confianza.



DOCUMENTACIÓN NECESARIA

Para asistir al campamento hay que presentar **obligatoriamente** una serie de documentos. Son los siguientes:



Autorización del campamento.



Autorización para la preparación de pioneros (sólo pioneros que asistan).



Ficha sanitaria detallada lo más exhaustivamente posible.



Ficha de alergias (quien las tenga)



2 fotocopias de la tarjeta de la Seguridad Social.



Resguardo del pago bancario del campamento.

Todos estos documentos se deben **entregar en mano** (no por email u otro medio, por favor) los días **21, 22 y 23 de junio en el local**. El horario de recogida será de **11:30h a 13:30h y de 18:00h a 19:30h**.

Por facilidad para nosotros, os rogamos que nos **entreguéis todos los papeles de vuestros hijos juntos**. Asimismo, si os es imposible traerlos en las fechas indicadas, os pedimos que contactéis con los responsables de vuestros hijos para fijar una nueva fecha de entrega.



MATERIAL NECESARIO



IMPRESINDIBLES

🦋 **Pañoleta y camisa de Rama.**



🦋 Mochila grande (ver documento de cómo hacer la mochila).

🦋 Mochila pequeña para marchas (opcional).

🦋 Saco de dormir, aislante y manta.

CALZADO



- 👞 Botas (fuertes y cómodas para caminar: chirucas...).
- 👞 Zapatillas deportivas.
- 👞 Chanclas o cangrejas.
- 👞 Calcetines adecuados al calzado

ROPA



- 👞 Gorra o sombrero.
- 👞 Ropa de abrigo: jersey, sudadera, etc.
- 👞 Pantalones cortos y largos.
- 👞 Camisetas.
- 👞 Ropa interior.
- 👞 Pijama.
- 👞 Bañador y toalla de baño.
- 👞 Capa de agua o chubasquero.

LIMPIEZA Y ASEO



- 👞 Neceser o bolsa de aseo.
- 👞 **Kit antipiojos (obligatorio para todos).**
- 👞 Jabón y Champú (biodegradables por favor) y esponja.
- 👞 Cepillo de dientes y dentífrico.
- 👞 Pañuelos.
- 👞 Kit de Colada: jabón lagarto para ropa y cepillo.
- 👞 Compresas o tampones (quien las necesite).
- 👞 Kit de afeitado (quien lo necesite).
- 👞 Bolsa de ropa sucia.

PARA COMER



- 👞 Bolsa de tela para plato, cubiertos, vaso y servilleta de tela. (Aconsejamos que sean de metal o de porcelana, así se podrán limpiar más fácilmente).
- 👞 Cantimplora

RECOMENDAMOS



- 👞 Cremas para el sol.
- 👞 Loción repelente de mosquitos.
- 👞 Instrumentos de música y cancioneros.

- ☼ Librillos entretenidos, cuentos, leyendas, etc.
- ☼ Juegos creativos y participativos (diábolo, pelotas, peonzas, canicas, etc.).
- ☼ **Marcar tanto la Ropa como cada objeto que se lleve.**
- ☼ Linterna con pilas puestas y de repuesto.

NO ESTÁ PERMITIDO LLEVAR



- ☼ Maletas (la ropa viene toda en la mochila)
- ☼ Machetes y navajas (excepto pioneros y rutas)
- ☼ Nada de comida (menos aún chucherías, latas...)
- ☼ Mecheros o cerillas.
- ☼ Camas, tumbonas, sillas, etc.
- ☼ Dispositivos electrónicos (móviles, tablets, consolas, etc). Se requisarán los que se lleven y se devolverán cuando lleguemos a Guadalajara.
- ☼ Tabaco y/o bebidas alcohólicas (tenerlo en el campamento implica la expulsión inmediata del mismo).
- ☼ Cualquier cosa que el sentido común nos diga que no es una buena idea para disfrutar de unos días en plena naturaleza.

RECOMENDACIÓN PARA ORGANIZAR LA MOCHILA:




Esta distribución es orientativa, no hace falta seguirla al pie de la letra. Lo verdaderamente importante (si vuestros hijos son pequeños o si es la primera vez que asisten a un campamento) es que **hagáis la mochila con ellos** para que sean conscientes de cuáles son sus pertenencias y en qué lugar se encuentran.

 **DISFRACES**





Siguiendo con la temática general de la ambientación del campamento, vuestros hijos deberán traer un disfraz al campamento que usarán en diferentes actividades. Este año, cada rama se caracterizará siguiendo el estilo de un estamento social del medievo:

 **BUFONES**
• CASTORES

 **CAMPESINOS**
• LOBATOS

 **CABALLEROS Y DAMAS**
• RANGERS




 **CLERO**
• PIONEROS

 **ARTESANOS**
• RUTAS




SALUD

Os comentamos algunos temas de interés general:

-  **PIOJOS:** Es **OBLIGATORIO** traer al campamento (tanto niñas como niños de todas las ramas) **una loción antipiojos** en el neceser. Recomendamos, por facilidad de aplicación en el campamento, **lociones en lugar de champú**. También os pedimos que reviséis el pelo de vuestros hijos con antelación y que si detectáis piojos nos lo comunicuéis con total confianza. (Es preferible que vuestro hijo se ponga en tratamiento y llegue al campamento un par de días más tarde a que tengamos una epidemia, ya que eso supone un trastorno grave en el funcionamiento del campamento así como una situación muy desagradable para vuestros hijos).
-  **FICHA MÉDICA:** completar exhaustivamente la ficha médica y entregar junto con el resto de la documentación.
-  **MEDICACIÓN:** aquellos niños que precisen de medicación deben entregársela al inicio del campamento a los monitores de su rama.

- 👑 Si vuestro hijo enfermase los días previos al campamento, os pedimos por favor que esperéis a que se recupere totalmente antes de que venga al campamento. Es preferible que venga un par de días más tarde a que esté enfermo en el campo (una situación nada agradable para el crío) o a que pueda contagiar a otros niños.
- 👑 Los centros de salud y hospital más cercano son los siguientes:

CENTRO DE SALUD		HOSPITAL	
Consultorio local de Navaleno (Soria)	1 km	Hospital de Santa Bárbara (Soria)	47 km (32 minutos)
Centro de Salud de San Leonardo de Yagüe (Soria)	6,8 km (12 minutos)		
Centro de Salud Pinares de Covalada (Soria)	41,5 km (40 minutos)		



SUMINISTRO

Como venimos haciendo desde hace años, de cara al suministro diario del campamento contamos con vuestra fundamental ayuda. A lo largo del campamento, organizamos varios turnos, que dependen del número de padres voluntarios. De este modo, durante este tiempo, uno o dos padres, con una furgoneta alquilada, nos ayudan cada día a realizar el suministro de alimentos, medicinas... y así disponemos de un vehículo más y evitamos descolgar a un responsable de las actividades son su grupo de chicos.

El suministro se realiza a diario, a primera hora de la mañana y a primera hora de la tarde en el pueblo. El resto del tiempo, lo podéis disponer para vosotros mismos, estando siempre disponibles por si acaso precisáramos de vuestra ayuda. No necesitáis nada más que animaros. En el campamento contaréis con tienda propia y, si lo necesitáis, con aislante y saco de dormir (en este caso, comentádnoslo con antelación, por favor). Por lo demás estaréis integrados en la vida del campamento, teniendo la oportunidad de “quitaros de encima unos cuantos años” por unos días 😊.

Vuestra ayuda es vital para nosotros y nos gustaría, si es posible, que cada año colaboraseis nuevos voluntarios, para no depender de los que habitualmente se apuntan. ¡Recordad que tenéis preferencias los nuevos!

Todos los que tengáis la magnífica suerte de poder participar, aunque sea solamente un día, comunicádnoslo lo antes posible. La responsable de coordinar el suministro en el campamento será **Bagheera (Aina)**. Si queréis echarnos un cable, podéis poneros en contacto con ella a través del email:

suministroapicula@gmail.com

La primera reunión siempre se lleva a cabo después de la reunión de padres general del campamento pero si no habéis podido asistir y estáis interesados contactad con **Aina** sin ningún problema.

¡¡MUCHAS GRACIAS POR VUESTRA AYUDA!!



EQUIPO DE RESPONSABLES

Los responsables que estarán al cargo de vuestros hijos a lo largo de todo el campamento son los siguientes:

CASTORES	LOBATOS	RANGERS	PIONEROS	RUTAS
Raquel (<i>Kibu</i>) Luis S. (<i>Keeo</i>) Pedro (<i>Rusty</i>)	Aina (<i>Bagheera</i>) Edu (<i>Hathi</i>) Ester (<i>Akela</i>) Manu (<i>Kotick</i>) Andrés (<i>Baloo</i>) Lucía (<i>Jacala</i>) Almudena	Alberto Paula César Irene Javi Rodrigo	Luis G. Andrea Ángel Ricardo	Elena

* En negrita los coordinadores de cada rama.

En el campamento, los monitores estaremos "*fuera de cobertura*". No obstante, os facilitamos dos números de teléfono para utilizar **única y exclusivamente en caso de emergencia** o bien, para temas relacionados con el **suministro**. Estos teléfonos estarán apagados normalmente pero serán encendidos una vez al día. Os recomendamos que, en caso de necesitar contactar de manera urgente con el campamento, nos escribáis un mensaje de texto o *whatsapp* para que podamos verlo cuando conectemos el teléfono.

Aina (responsable del suministro en el campamento): 667 207 450

Íñigo (director del campamento): 650 869 274

Hasta aquí llega toda la información que consideramos relevante para asistir al campamento. No tengáis ningún problema en comentarnos con total confianza cualquier duda, pregunta, sugerencia, etc. Quedamos, una vez más, a vuestra entera disposición.

Un fuerte abrazo,

EL KRAAL DE RESPONSABLES DEL G.S. APÍCULA