



#SendaiAmericas

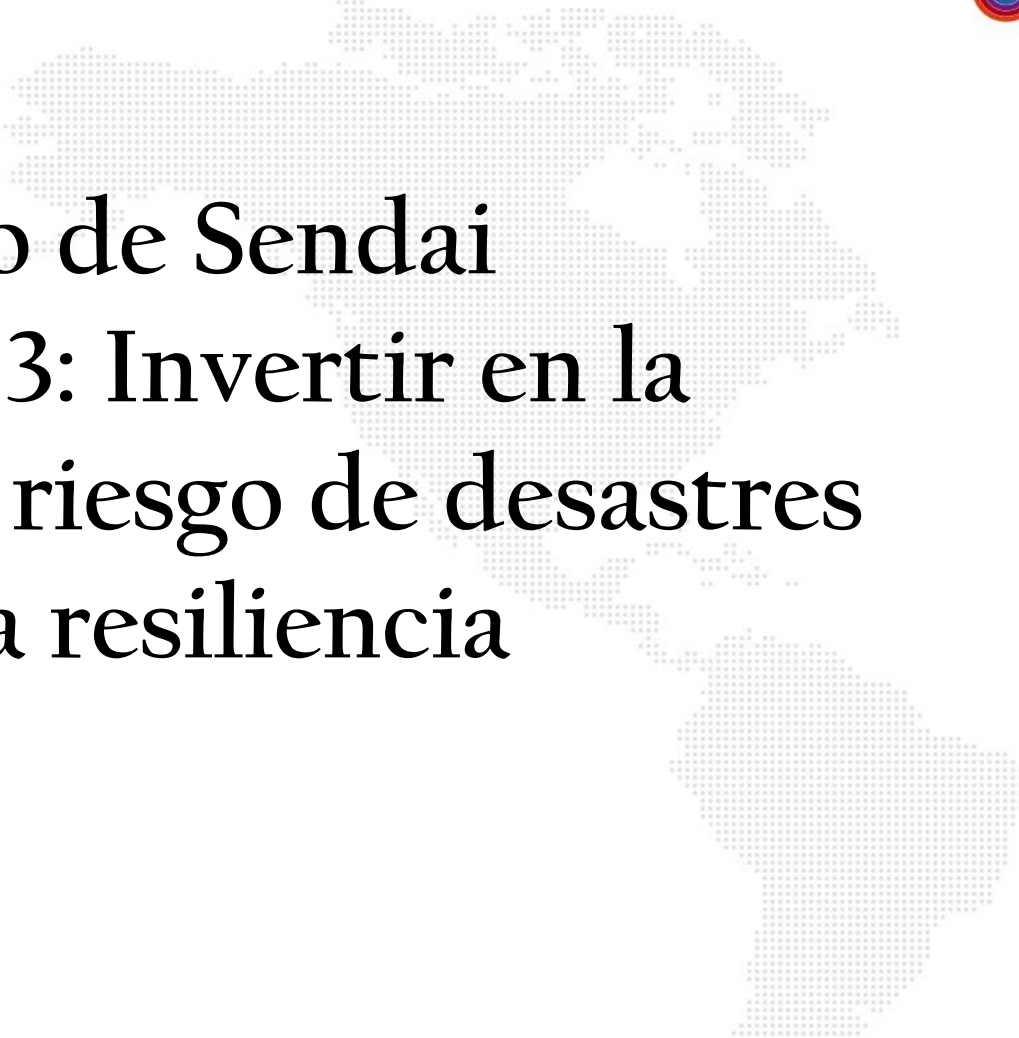
8 y 9 de Junio, 2016 | Asunción, Paraguay

1ª Reunión Ministerial y de Autoridades de Alto Nivel sobre la Implementación del Marco de Sendai para la Reducción del Riesgo de Desastres 2015-2030 en las Américas

Guatemala: Esfuerzos orientados a la reducción del riesgo de desastres en la planificación y las finanzas públicas

Licda. Vivian Lemus
Directora de Planificación

Ira Reunión Ministerial sobre la Implementación del Marco de Sendai 2015-2030 en las Américas.
Asunción, Paraguay 8 de junio 2016



Marco de Sendai

Prioridad 3: Invertir en la reducción del riesgo de desastres para la resiliencia

¿Cómo entender el impacto de las amenazas y los beneficios de reducir riesgos..?

- El crecimiento económico y social de Guatemala se ha visto interrumpido entre otros factores la ocurrencia de múltiples desastres provocados por: terremotos, erupciones volcánicas, huracanes, inundaciones entre otros. Los cuales además, de representar pérdidas en vidas humanas, han producido serios impactos económicos y fiscales.
- En el aprendizaje de los desastres recientes, Guatemala ha avanzado proactivamente hacia la gestión del riesgo de desastres. Estos esfuerzos y mecanismos de coordinación se han llevado a cabo desde la articulación entre la planificación y las finanzas públicas.

Desequilibrios que provocan



En poco más de 15 años, múltiples eventos extremos y recurrentes

Mitch
1998

Sequía
2001

Stan 2005

Sequía
2009

Agatha-
pacaya
2009

12E
2011

Sequía
2012

Terremoto
2012

Sequia
2014-2015

Importancia del Impacto Económico

Magnitud Principales Eventos Naturales Extremos en relación con el PIB Período 1976-2012
Cifras en Millones de Quetzales de cada Año y Porcentajes

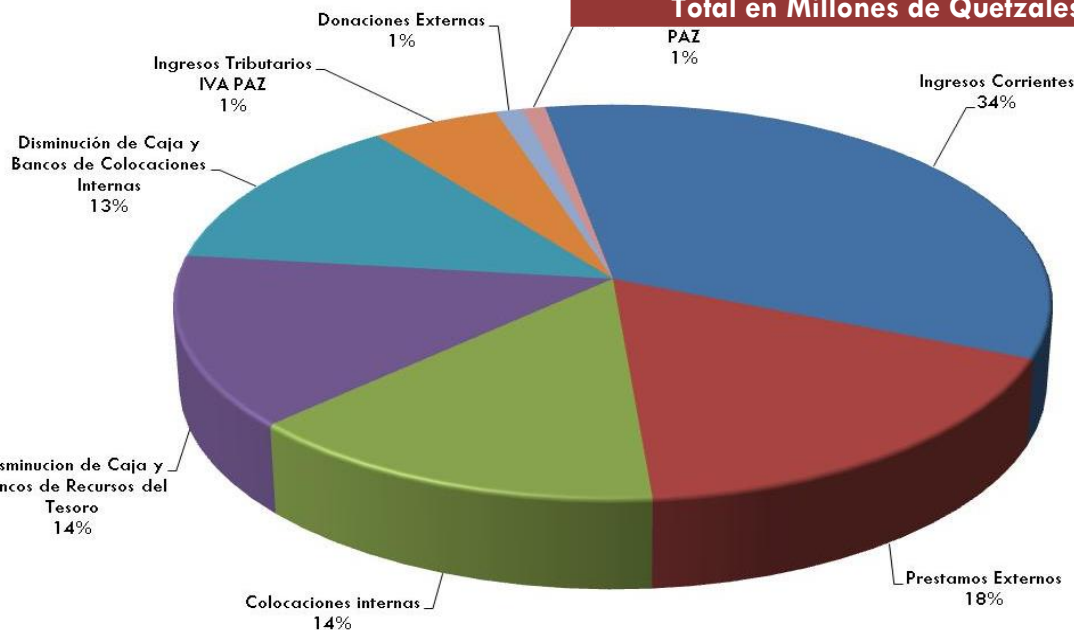
| Años | Evento Natural Extremo | PIB nominal (Millones Q) | Impacto Económico Total (Millones Q) | Impacto como porcentaje del PIB |
|------|--|--------------------------|--------------------------------------|---------------------------------|
| 1976 | Terremoto | 4,365.30 | 747.8 | 17.13 |
| 1998 | Tormenta Tropical Mitch | 124,022.50 | 6,317.70 | 5.09 |
| 2005 | Tormenta Tropical Stan | 207,728.90 | 7,650.50 | 3.68 |
| 2010 | Tormenta Tropical Agatha Erupción Volcán Pacaya | 333,112.30 | 7,914.60 | 2.38 |
| 2011 | Depresión Tropical 12E | 365,760.20 | 2,599.50 | 0.71 |
| 2012 | Terremoto | 390,739.50 | 1,027.00 | 0.26 |

Fuente: MINFIN/GIZ 2013

¿Cómo se ha financiado su atención?

Serios impactos en las finanzas públicas

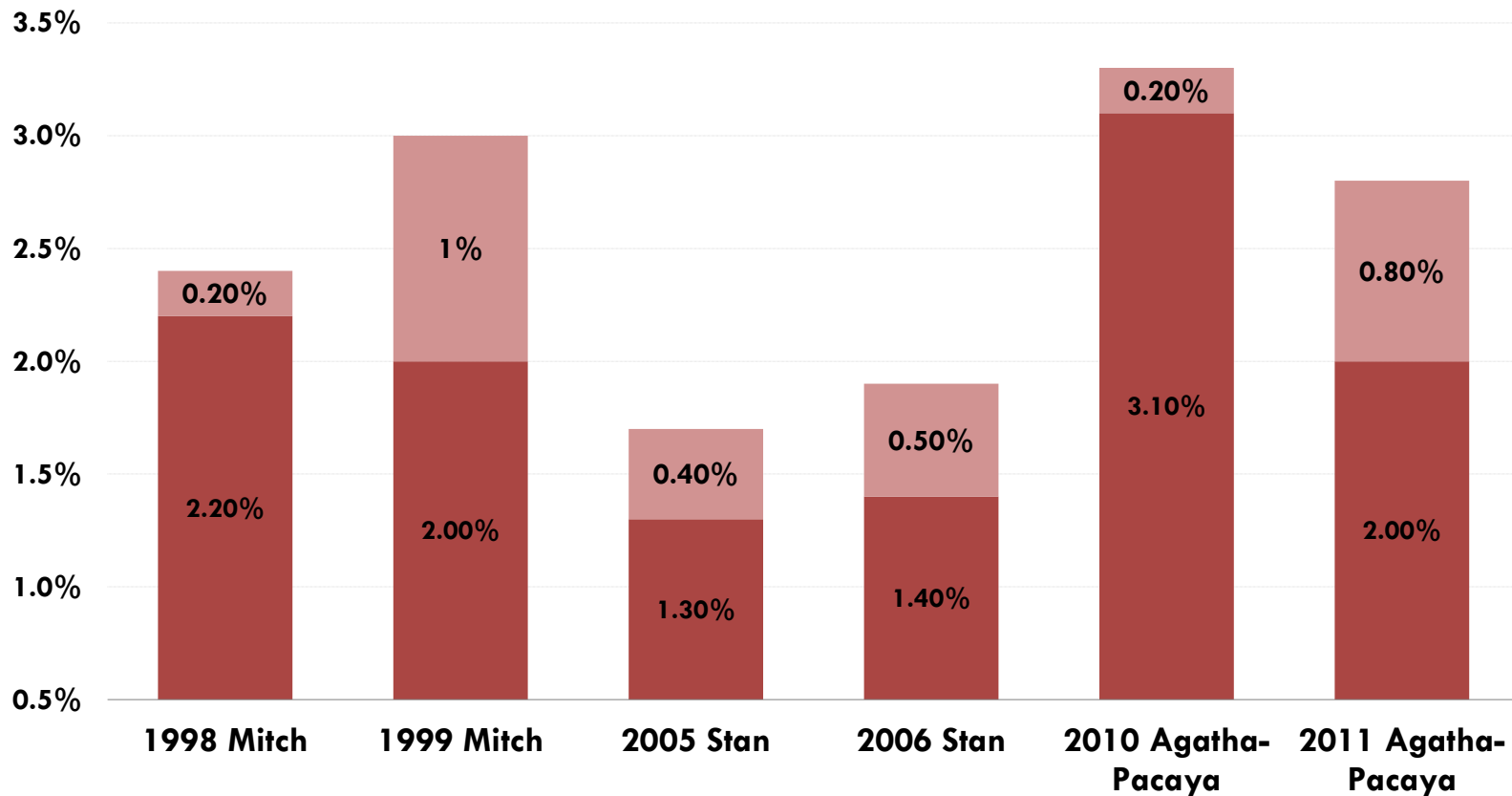
| Fuente de Financiamiento | Evento Extremo | | | TOTAL |
|---|----------------|------------------|------------------|------------------|
| | MITCH | STAN | AGATHA / PACAYA | |
| Ingresos Corrientes | Q270.20 | Q1,206.80 | Q1,684.10 | 3,163.90 |
| Prestamos Externos | Q140.70 | Q805.30 | Q650.00 | 1,595.90 |
| Colocaciones internas | | Q824.40 | Q482.60 | 1,307.00 |
| Disminucion de Caja y Bancos de Recursos del Tesoro | | Q1,275.20 | Q25.40 | 1,300.60 |
| Disminución de Caja y Bancos de Colocaciones Internas | | Q300.00 | Q898.90 | 1,198.90 |
| Otras Fuentes (internas y externas) | Q10.00 | Q160.80 | Q315.60 | 486.4 |
| Donaciones Externas | | Q78.10 | Q25.20 | 103.3 |
| Ingresos Tributarios IVA PAZ | | | Q87.30 | 87.3 |
| Total en Millones de Quetzales | Q420.80 | Q4,650.50 | Q4,169.10 | Q9,243.40 |



Gastos en atención a afectados por canícula prolongada 2014

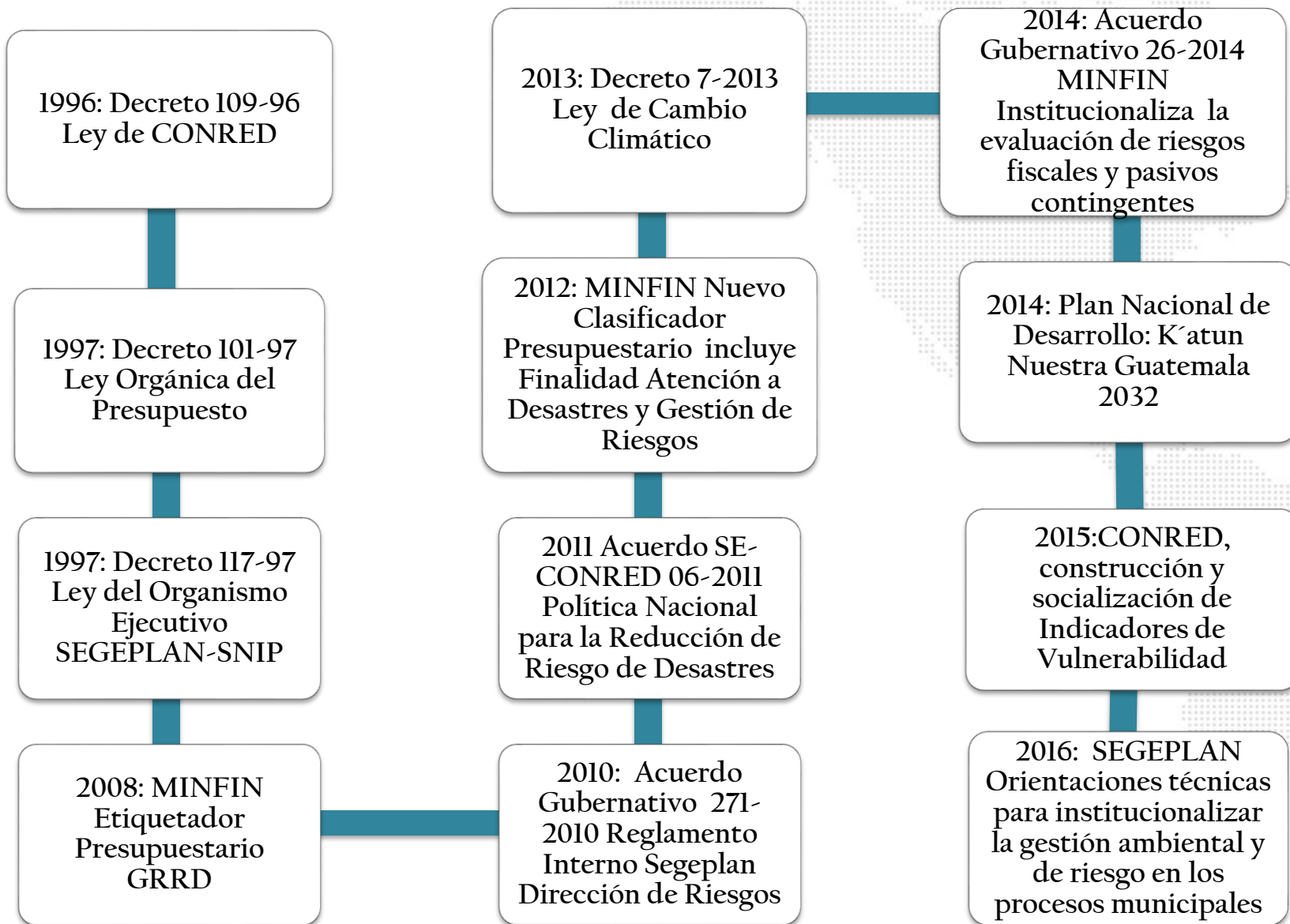
| Fuente de Financiamiento | 2014 |
|------------------------------|--------------|
| Ingresos Corrientes | 267.3 |
| Ingresos Tributarios IVA PAZ | 83.9 |
| Donaciones Externas | 6.1 |
| Total | 357.3 |

El impacto sobre el Déficit Fiscal



■ Aumento en el Déficit Fiscal por Evento ■ Déficit Fiscal Sin Evento


Incorporación gradual de la gestión de riesgo en la Planificación y las Finanzas Públicas



Pese a los avances, enfrentamos importantes disyuntivas (problemas estructurales)

- Baja carga tributaria (cercana al 11%)
- Bajo crecimiento económico vs Alto crecimiento poblacional
- Problemas no resueltos (inseguridad, cobertura y calidad en salud y educación, desigualdad, empleo, pobreza, entre otros)
- Internalización de las externalidades regionales y globales (Cambio Climático)
- Rigideces del presupuesto: escaso margen de maniobra para incidir en temas no programados en el mismo.

Lo que nos impulsa a fortalecer el análisis de riesgo y el uso de Mecanismos Financieros



1. Análisis de riesgos fiscales



2. Fondo Emergente desastres por fenómenos naturales



3. Préstamo CAT-DDO con el Banco Mundial



4. Seguro Paramétrico Regional (CCRIF) asesoría del COSEFIN

Análisis Económico y Estrategia Financiera GRRD

MINFIN: Avances en Análisis de riesgo y Mecanismos Financieros

- Análisis periódico de los riesgos fiscales y de los Pasivos Contingentes asociados a la ocurrencia de desastres provocados por fenómenos naturales.
- Fondo Emergente (regalías mineras) se faculta al Ministerio de Finanzas para que, previa disposición del Ejecutivo, pueda destinar los recursos disponibles a mitigar daños por desastres naturales.
- Se analiza la contratación de un Préstamo de Opción de Desembolso Diferido ante Catástrofes (CAT-DDO) con el Banco Mundial.
- Se analiza la contratación del Seguro Paramétrico Regional (CCRIF) con la asesoría del COSEFIN.

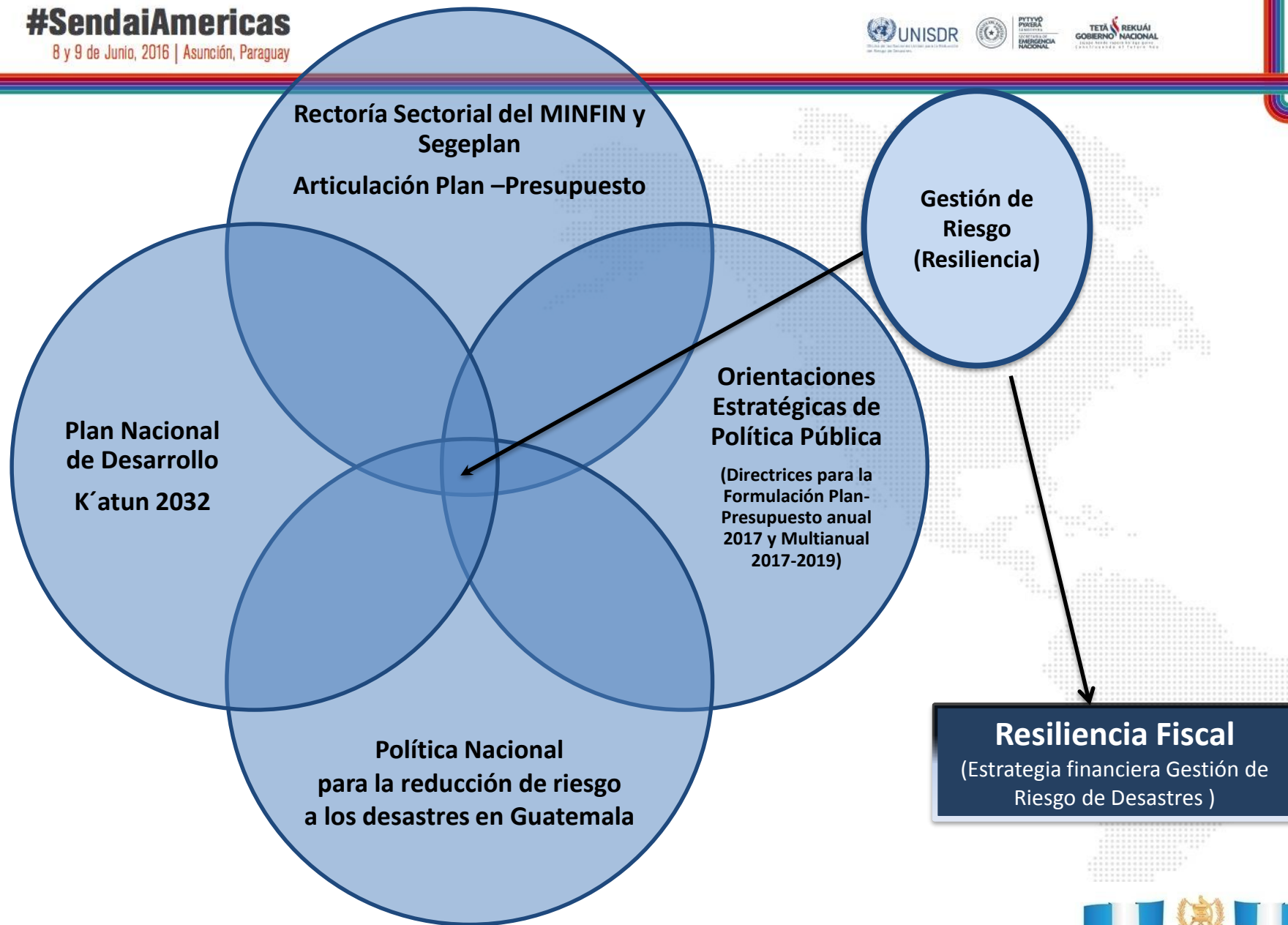
Gestión de Riesgo como elemento del Plan Nacional de Desarrollo y la Política General de Gobierno

K´atun 2032, incorpora la gestión de riesgo como eje transversal, mediante el establecimiento de prioridades metas y resultados los municipios y las ciudades tienen la capacidad de soportar, responder y recuperarse ante el impacto de un evento natural adverso.

Prioridad: Desarrollo territorial resiliente y sostenible.

Meta: En el año 2032, el 100% de las instituciones públicas y los gobiernos locales aplican criterios de territorios, ciudades y municipios resilientes.

Resultado: El país, los municipios y las ciudades tienen la capacidad de soportar, responder y recuperarse ante el impacto de un evento natural adverso.



¡Muchas gracias por su atención!

Guatemala: Esfuerzos orientados a la reducción del riesgo de desastres en la planificación y las finanzas públicas

Licda. Vivian Lemus
Directora de Planificación

Ira Reunión Ministerial sobre la Implementación del Marco de Sendai 2015-2030 en las Américas.
Asunción, Paraguay 8 de junio 2016