

Stampa e copia

Fax

Gestione documenti

Installazione e software

Gestione

Sicurezza

Guida rapida prodotti,
funzionalità e soluzioni Brother.


Indice

1. Stampa e copia.....	4
Stampa di fotografie.....	4
Stampe e scansioni con un iPhone / Android (iPrint&Scan).....	5
Stampa diretta da scheda di memoria / macchina fotografica digitale.....	6
Stampa con stampanti portatili (MW e PocketJet).....	7
Stampa diretta da unità di memoria flash USB (Stampa diretta da supporto USB)....	8
Stampe e copie in formato A3.....	9
Stampa su carta spessa e buste (Percorso lineare della carta).....	10
Scansione automatica di entrambi i lati di un documento (Fax, copia e scansione duplex).....	11
Stampa di codici a barre (Barcode print).....	12
Stampa di codici a barre su etichette.....	13
Stampa di dati identificativi sui documenti (ID Print).....	14
Stampa filigrana (Watermark Print).....	15
Stampa su carta di formato superiore a quello supportato (Stampa poster).....	16
Ingrandimento / riduzione di documenti.....	17
Risparmio carta (N-in-Uno).....	18
Risparmio di toner (Modalità risparmio) o di inchiostro (Modalità bozza).....	19
Stampa automatica fronte-retro (Stampa Duplex).....	20
Stampa professionale di opuscoli.....	21
2. Fax.....	22
Addebito a carico del destinatario (Polling).....	22
Invio di fax in orari non di punta (Invio differito di fax).....	23
Invio e ricezione di fax tramite computer (PC Fax).....	24
Invio e ricezione di fax tramite Internet (Internet-Fax).....	25
Ricezione di fax su e-mail (E-mail Fax Receive).....	26
Utilizzo di un server fax esterno (Fax to Server).....	27
Recupero a distanza dei fax (Remote Fax).....	28
Salvataggio dei numeri di fax nella memoria del dispositivo (One-Touch e Speed Dials).....	29
Accesso e utilizzo di numeri di fax memorizzati su un server e-mail (LDAP).....	30
3. Gestione documenti.....	31
Archiviazione e condivisione interna di documenti (Scansione su una cartella di rete).....	31
Archiviazione e condivisione esterna di documenti (Scansione su FTP).....	32
Scansione dei documenti con invio diretto a un indirizzo-mail (Scansione su server e-mail).....	33
Scansione su USB.....	34
Scansione su PDF con firma elettronica.....	35
Scansione su PDF/A.....	36
Scansione su PDF protetto.....	37
Scansione diretta su una cartella del computer (Scansione su file).....	38
Modifica di immagini scansionate (Scansione su immagine).....	39
Scansione dei documenti su un allegato e-mail (Scansione su e-mail).....	40
Elaborazione testo scansionato (Scansione su OCR).....	41
Salvataggio di contatti sul dispositivo in uso (One-Touch e Speed Dials).....	42
Accesso e utilizzo di contatti memorizzati su un server e-mail (LDAP).....	43

4. Installazione e software	44
Controllo a distanza del proprio dispositivo multifunzione	44
Gestione immagini e documenti in formato elettronico	45
Visualizzazione a distanza dello stato del proprio dispositivo (Monitor dello stato) ..	46
Creazione e stampa di etichette (P-Touch Editor)	47
Stampa etichette da applicazioni Windows (b-PAC – SDK)	48
Stampa etichette da applicazioni gestite tramite ESC/P	49
Installazione automatica del software (Procedura guidata di installazione)	50
Installazione manuale del software (solamente driver dispositivi)	51
Installazione personalizzata del software	
(Procedura guidata di distribuzione driver)	52
Installazione automatica del software	53
Installazione wireless (Procedura guidata wireless)	54
Installazione wireless (Manuale)	55
Cerner®	56
SAP®	57
Citrix®	58
Pira®	59
Microsoft® Visio	60
Driver avanzati per stampanti in ambiente Windows® e Macintosh (BR-Script 3	
(Post Script 3))	61
Driver avanzati per stampanti in ambiente Windows® (Generici)	62
Driver per scanner in ambiente Windows® (TWAIN & WIA) e Macintosh (TWAIN) ..	63
Driver Windows® per scanner (ISIS)	64
Driver standard per stampanti in ambiente Linux (CUPS / LPR)	65
Driver per scanner in ambiente Linux (SANE)	66
Emulazione IBM Pro-Printer XL / Epson FX-850	67
5. Gestione	68
Gestione locale (Remote Setup)	68
Gestione tramite browser web (Server web incorporato)	69
Gestione di dispositivi multipli (BRAdmin)	70
Avvisi di notifica relativi ai dispositivi (Notifiche e-mail)	71
Report di utilizzo a livello di dispositivo	
(Registrazione dei processi su file registro)	72
Report di utilizzo a livello di dispositivo (Report tramite e-mail)	73
6. Sicurezza	74
Stampa sicura di assegni (Pira)	74
Stampa sicura tramite PIN (Stampa sicura)	75
Stampa sicura tramite SSL (Stampa SSL)	76
Accesso sicuro a reti cablate e wireless (802.1x)	77
Impostazione dei limiti di stampa (Secure Function Lock)	78
Funzionalità di controllo (Secure Function Lock)	79
Limitazione delle stampe a colori (Colour Restrict)	80
Limitazione di accesso al pannello di controllo dei dispositivi (Panel Lock)	81
Blocco dei cassetti della carta (Lockable Trays)	82
Limitazione dei protocolli scelti (Protocol Control)	83
Limitazione dell'accesso in rete (Filtro IP)	84

1. Stampa e copia

Stampa di fotografie



Funzionalità

I ricordi costituiscono un bene prezioso da custodire con cura. Non sarebbe magnifico stampare con qualità da studio fotografico le fotografie appena scattate con la propria macchina? Con i dispositivi di stampa a getto di inchiostro Brother questo è possibile.

Vantaggio

Stampare le proprie fotografie in casa è molto più comodo rispetto a doversi recare in un negozio specializzato nella stampa di fotografie.

Utenti di riferimento

Utenti privati ✓

Piccole e medie imprese (PMI) ✗

Grandi aziende ✗

Prodotti indicati

Tutti i dispositivi multifunzione a getto d'inchiostro Brother.

1. Stampa e copia

Stampe e scansioni con un iPhone / Android (iPrint&Scan)



Funzionalità

Stampare fotografie dal proprio dispositivo iPhone / Android è semplice e rapido. Richiamate semplicemente l'applicazione iPrint&Scan Brother, sfogliate il vostro album fotografico e scegliete la foto da stampare. Premendo il pulsante di stampa la foto verrà inviata in modalità wireless alla vostra stampante Brother.

Vantaggio

Non è necessario un computer né un groviglio di cavi disordinati.

Utenti di riferimento

Utenti privati ✓

Piccole e medie imprese (PMI) ✗

Grandi aziende ✗

iPhone



Android



Prodotti indicati

Stampanti a colori laser / LED	Stampanti laser monocromatiche	Multifunzione a getto d'inchiostro A4	MFC-255CW MFC-295CN MFC-495CW MFC-490CW MFC-790CW MFC-795CW MFC-990CW MFC-5490CN MFC-J625DW MFC-J825DW	Multifunzione a getto d'inchiostro A3
HL-3070CW HL-4150CDN HL-4570CDW	HL-5350DN HL-5370DW HL-5380DN HL-5370DW HL-5380DN	DCP-J515W DCP-J525W DCP-J715W DCP-J315W DCP-J925DW DCP-585CW DCP-395CN DCP-375CW DCP-365CN MFC-J265W MFC-J410W MFC-J415W MFC-J430W MFC-J615W		DCP-6690CW MFC-5890CN MFC-6490CW MFC-6890CDW MFC-J5910DW MFC-J6510DW MFC-J6910DW
Multifunzione a colori laser / LED	Multifunzione laser monocromatici			
DCP-9010CN DCP-9055CDN DCP-9720CDN MFC-9120CN MFC-9320CW MFC-9450CDN MFC-9456CDN MFC-9970CDW	DCP-8085DN MFC-7870DW MFC-8370DN MFC-8380DN MFC-8880DN MFC-8890DW			

1. Stampa e copia

Stampa diretta da scheda di memoria / macchina fotografica digitale

Funzionalità

Stampa di fotografie di elevata qualità direttamente dalla scheda di memoria della propria macchina fotografica digitale o tramite una fotocamera digitale compatibile Pictbridge.



Vantaggio

Non è necessario un computer.

Utenti di riferimento

Utenti privati ✓

Piccole e medie imprese (PMI) ✗

Grandi aziende ✗

Prodotti indicati

Multifunzione a getto d'inchiostro A4

DCP-145C
DCP-165C
DCP-195C
DCP-385C
DCP-585CW
DCP-395CN
DCP-195C
DCP-J125
DCP-J925DW
DCP-J515W
DCP-J715W
DCP-J315W
MFC-250C

MFC-290C
MFC-295CN
MFC-490CW
MFC-790CW
MFC-795CW
MFC-990CW
MFC-5490CN
MFC-J220
MFC-J625DW
MFC-J825DW
MFC-J265W
MFC-J410W
MFC-J415W
MFC-J615W

Multifunzione a getto d'inchiostro A3

DCP-6690CW
MFC-5890CN
MFC-6490CW
MFC-6890CDW
MFC-J5910DW
MFC-J6510DW
MFC-J6910DW

1. Stampa e copia

Stampa con stampanti portatili (MW e PocketJet)

Funzionalità

La possibilità di stampare sul posto è un fattore chiave per lavorare efficacemente spostandosi. Utilizzando tecnologie wireless come Bluetooth, Wi-Fi e infrarossi e con l'integrazione del tool di sviluppo SDK, le nostre stampanti portatili possono collegarsi in modo affidabile a computer portatili, PDA e SmartPhone per produrre stampe immediate di elevata qualità.

Vantaggio

Avete l'esigenza di stampare sul posto per i vostri clienti fatture di vendita, preventivi, report di assistenza o addirittura multe per eccesso di velocità? In caso affermativo, una stampante MW o PocketJet rappresenta la scelta ideale.

Utenti di riferimento

Utenti privati ✗

Piccole e medie imprese (PMI) ✓

Grandi aziende ✓



Prodotti indicati

Stampanti portatili

formato A6

MW-260

Stampanti e scanner

portatili formato A4

PJ-622

PJ-623

PJ-662

PJ-663

1. Stampa e copia

Stampa diretta da unità di memoria flash USB (Stampa diretta da supporto USB)

Funzionalità

Stampa di documenti direttamente da scheda di memoria USB. Fra i formati di file supportati: PDF, JPG, TIFF, XPS e PRN.

Vantaggio

È possibile stampare i file direttamente da una memory stick USB senza la necessità di accendere un computer: soluzione perfetta per le urgenze.

Utenti di riferimento

- Utenti privati ✓
- Piccole e medie imprese (PMI) ✓
- Grandi aziende ✓



Prodotti indicati

Stampanti a colori laser / LED	Multifunzione laser monocromatici	DCP-585CW	Multifunzione a getto d'inchiostro A3
HL-3070CW	DCP-8070D	DCP-395CN	DCP-6690CW
HL-4140CN	DCP-8085DN	DCP-J715W	MFC-5890CN
HL-4150CN	MFC-8370DN	MFC-250C	MFC-6490CW
HL-4570CDW	MFC-8380DN	MFC-290C	MFC-6890CDW
Multifunzione a colori laser / LED	MFC-8880DN	MFC-295CN	MFC-J5910DW
DCP-9270CDN	MFC-8890DW	MFC-490CW	MFC-J6510DW
MFC-9320CW	Multifunzione a getto d'inchiostro A4	MFC-790CW	MFC-J6910DW
MFC-9450CDN	DCP-145C	MFC-795CW	
MFC-9456CDN	DCP-165C	MFC-990CW	
MFC-9970CDW	DCP-195C	MFC-5490CN	
	DCP-385C	MFC-J615W	
		DCP-J925DW	
		MFC-J625DW	
		MFC-J825DW	

1. Stampa e copia

Stampe e copie in formato A3

Funzionalità

Stampa e copia dei documenti su carta di formato A3 invece che nel formato convenzionale A4. Si tratta di un aumento di impatto del 141%!

Vantaggio

Avete mai notato che quando si stampa un documento o un'immagine su carta A4 la stampa risulta di difficile leggibilità? Volete realizzare il vostro materiale di marketing internamente ma con un maggiore impatto? Volete ingrandire le vostre stampe fotografiche per un migliore risultato complessivo? Con i prodotti Brother tutto questo è possibile, restando allo stesso tempo in grado di eseguire le tipiche attività standard di ufficio quali copia, scansione e, nella maggior parte dei casi, anche fax.

Utenti di riferimento

- Utenti privati ✓
- Piccole e medie imprese (PMI) ✓
- Grandi aziende ✓

Prodotti indicati

Multifunzione a getto d'inchiostro A3

DCP-6690CW (Solo stampa A3) (Fax non incluso in questo modello)
MFC-5890CN
MFC-6490CW
MFC-6890CDW
MFC-5895CW (Solo stampa A3)
MFC-J5910DW (Solo stampa A3)
MFC-J6510DW
MFC-J6910DW

1. Stampa e copia

Stampa su carta spessa e buste (*Percorso lineare della carta*)

Funzionalità

Ottenete gli stessi risultati professionali di elevata qualità stampando o eseguendo copie su supporti speciali, per esempio carta di maggiore spessore e buste, proprio come quando si stampa su carta a grammatura normale (80 grammi).

Vantaggio

Dover scrivere a mano una serie di buste richiede tempo, farle stampare esternamente risulta costoso e spesso la stampa su carta di maggiore spessore con i mezzi standard può provocare inceppamenti e, talvolta, anche danni al proprio hardware.

Utenti di riferimento

- Utenti privati ✓
- Piccole e medie imprese (PMI) ✓
- Grandi aziende ✓



Prodotti indicati

Stampanti a colori laser / LED	MFC-9460CDN	Multifunzione laser monocromatici
HL-3040CN	MFC-9465CDN	DCP-7055
HL-3070CW	MFC-9970CDW	DCP-7057
HL-4140CN	Stampanti laser monocromatiche	DCP-7060D
HL-4150CDN	HL-2130	DCP-7065DN
HL-4570CDW	HL-2240	DCP-7070DW
Multifunzione a colori laser / LED	HL-2240D	DCP-8070D
DCP-9010CN	HL-2250DN	DCP-8085DN
DCP-9055CDN	HL-2270DW	MFC-7360N
DCP-9270CDN	HL-5340D	MFC-7460DN
MFC-9120CN	HL-5350DN	MFC-7860DW
MFC-9320CW	HL-5370DW	MFC-8370DN
	HL-5380DN	MFC-8380DN
		MFC-8880DN
		MFC-8890DW

1. Stampa e copia

Scansione automatica di entrambi i lati di un documento (*Fax, copia e scansione duplex*)

Funzionalità

Eseguite automaticamente una scansione, una copia o un fax in fronte-retro, eliminando in questo modo la necessità di girare fisicamente il foglio.

Vantaggio

Nello stesso modo in cui la stampa in fronte-retro permette di risparmiare tempo e denaro, anche l'invio di fax, la scansione e la copia in modalità duplex sono in grado di rendere più efficienti le operazioni quotidiane d'ufficio.

Utenti di riferimento

Utenti privati ✕

Piccole e medie imprese (PMI) ✓

Grandi aziende ✓

Prodotti indicati

Multifunzione a colori laser / LED

DCP-9270CDN*

MFC-9456CDN

MFC-9970CDW

Multifunzione laser monocromatici

DCP-8085DN*

MFC-8380DN

MFC-8880DN

MFC-8890DW

Multifunzione a getto d'inchiostro A3

MFC-J6910DW

* Solamente scansione e
copia duplex

1. Stampa e copia

Stampa di codici a barre (Barcode print)

Funzionalità

Stampa di codici a barre riconosciuti a livello internazionale da applicazioni software sia attuali sia di vecchia generazione

Vantaggio

In molti ambienti, i codici a barre migliorano notevolmente l'efficienza. La gamma di stampanti laser Brother offre di serie la possibilità di stampare codici a barre senza la necessità di acquistare un apposito software.

Utenti di riferimento

Utenti privati ✕

Piccole e medie imprese (PMI) ✓

Grandi aziende ✓



Prodotti indicati

Stampanti a colori laser / LED	MFC-9465CDN MFC-9970CDW	Multifunzione laser monocromatici
HL-3070CW		DCP-7070DW
HL-4140CN	Stampanti laser monocromatiche	DCP-8070D
HL-4150CDN	HL-2270DW	DCP-8085DN
HL-4570CDW	HL-5340D	MFC-7860DW
Multifunzione a colori laser / LED	HL-5350DN	MFC-8370DN
DCP-9010CN	HL-5370DW	MFC-8380DN
DCP-9055CDN	HL-5380DN	MFC-8880DN
DCP-9270CDN		MFC-8890DW
MFC-9120CN		
MFC-9320CW		
MFC-9460CDN		

1. Stampa e copia

Stampa di codici a barre su etichette

Funzionalità

Stampa di codici a barre riconosciuti a livello internazionale su economiche etichette di elevata qualità utilizzando la nostra ampia gamma di stampanti per etichette a basso costo.

Vantaggio

A differenza di altre applicazioni commerciali di stampa di codici a barre costose e spesso complicate, il nostro software è gratuito ed è in grado di generare codici a barre riconosciuti a livello internazionale e di stamparli su etichette in pochi minuti. Forniamo anche il tool di sviluppo SDK gratuito che consente di creare e stampare etichette anche all'interno delle proprie applicazioni.

Molte aziende sanitarie già utilizzano questa soluzione per l'applicazione di etichette impermeabili ai contenitori dei farmaci / recipienti per prelievi.

Utenti di riferimento

Utenti privati ✗

Piccole e medie imprese (PMI) ✓

Grandi aziende ✓



Prodotti indicati

Tutti i prodotti Brother TD, QL & P-Touch collegabili al computer.

1. Stampa e copia

Stampa di dati identificativi sui documenti (ID Print)

Funzionalità

Aggiungete la data e l'ora o qualche dato di identificazione personale ad ogni pagina stampata, indipendentemente dall'applicazione in uso.

Vantaggio

L'aggiunta delle indicazioni di identificazione non solo aiuta a identificare facilmente i documenti, ma anche ad aggiungere un ulteriore livello di sicurezza per impedire a chiunque di effettuare copie illegittime. Le indicazioni di identificazione sono più semplici da impostare di intestazioni e piè di pagina e non devono essere riapplicate ai nuovi documenti.

Utenti di riferimento

Utenti privati ✕

Piccole e medie imprese (PMI) ✓

Grandi aziende ✓



Prodotti indicati

Tutte le stampanti e i dispositivi multifunzione Brother.

Le stampanti a getto d'inchiostro possono stampare solamente la data e l'orario.

1. Stampa e copia

Stampa filigrana (*Watermark Print*)

Funzionalità

Aggiungete una filigrana personalizzabile a ogni pagina stampata. È estremamente semplice impostare la filigrana e con questo accorgimento i documenti stampati acquistano un aspetto professionale

Vantaggio

I documenti privi di filigrana sono più facili da duplicare e da modificare illegalmente, prestampare filigrane su ogni foglio di carta può richiedere molto tempo e acquistare o prestampare carta con filigrana può essere costoso.

Utenti di riferimento

Utenti privati ✕

Piccole e medie imprese (PMI) ✓

Grandi aziende ✓

Prodotti indicati

Tutte le stampanti e i dispositivi multifunzione Brother

1. Stampa e copia

Stampa su carta di formato superiore a quello supportato (*Stampa poster*)

Funzionalità

Ideale per creare poster di tanto in tanto o quando si debba creare una stampa di dimensioni maggiori rispetto al massimo formato di carta supportato dalla propria periferica: la stampa poster consente di stampare un singolo documento “distribuendolo” su 4, 9, 16 o perfino 25 pagine.

Vantaggio

Dovete creare un documento di grande impatto in poco tempo, a costo ridotto e con poche risorse disponibili?

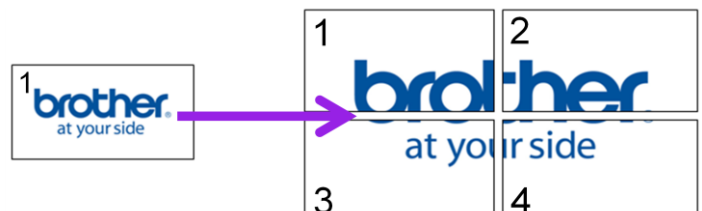
In questo caso, la stampa poster costituisce la soluzione ideale. Non presenta costi aggiuntivi ed è facile da utilizzare.

Utenti di riferimento

Utenti privati ✓

Piccole e medie imprese (PMI) ✓

Grandi aziende ✗



Prodotti indicati

Tutte le stampanti e i dispositivi multifunzione Brother.

Le stampanti a getto d'inchiostro possono ingrandire una singola pagina solamente su 4 o 9 pagine.

1. Stampa e copia

Ingrandimento / riduzione di documenti

Funzionalità

Copiate documenti, immagini e perfino fotografie da un formato di carta ad un altro, per esempio da A4 ad A5, ridimensionandoli automaticamente in modo da adattarsi alla carta in uso.

Vantaggio

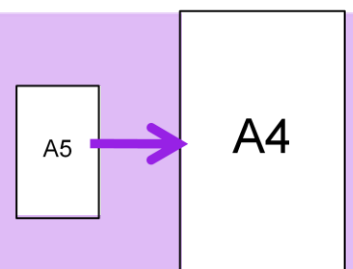
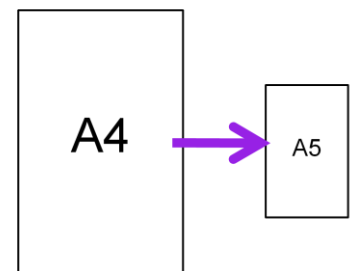
Il ridimensionamento manuale dei documenti su un computer richiede tempo e investire in una fotocopiatrice di caratteristiche tecniche superiori risulta inutilmente costoso.

Utenti di riferimento

- Utenti privati ✓
- Piccole e medie imprese (PMI) ✓
- Grandi aziende ✓

Prodotti indicati

Tutti i dispositivi multifunzione Brother.



1. Stampa e copia

Risparmio carta (*N-in-Uno*)



Funzionalità


Utilizzate meno carta raggruppando 2, 4, 9, 16 o perfino 25 pagine in un unico foglio di carta.

Vantaggio

Risparmiate spazio nella vostra borsa o nella custodia del computer portatile quando dovete portare con voi i documenti o leggerli in luoghi con poco spazio, per esempio in un ufficio ristretto o sul treno. La funzionalità N-in-One (*N-in-Uno*) offre anche vantaggi in termini di costo e di ambiente perché consente di utilizzare meno carta rispetto alla stampa standard.

Utenti di riferimento

- Utenti privati ✓
- Piccole e medie imprese (PMI) ✓
- Grandi aziende ✓



Prodotti indicati

Tutte le stampanti e i dispositivi multifunzione Brother.

- La copia può raggruppare 2 o 4 pagine in un singolo foglio.
- Le stampanti a getto d'inchiostro possono solamente raggruppare 2, 4, 9 o 16 pagine in un singolo foglio.

1. Stampa e copia

Risparmio di toner (Modalità risparmio) o di inchiostro (Modalità bozza)



Funzionalità

Risparmiate soldi e salvaguardate l'ambiente utilizzando meno toner o inchiostro in fase di stampa, copia e in ricezione fax.

Vantaggio

Questa funzionalità non contribuisce solo a far risparmiare denaro ma anche a ridurre un po' la frequenza di sostituzione dei materiali di consumo, aspetto positivo dal punto di vista dell'utente e dal punto di vista amministrativo.

Utenti di riferimento

- Utenti privati ✓
- Piccole e medie imprese (PMI) ✓
- Grandi aziende ✓

Prodotti indicati

Tutte le stampanti e i dispositivi multifunzione Brother.

1. Stampa e copia

Stampa automatica fronte-retro (*Stampa Duplex*)



Funzionalità

La stampa Duplex (fronte-retro) è disponibile nella maggior parte dei modelli della nostra gamma prodotti. La stampa Duplex può potenzialmente contribuire a far dimezzare la quantità di carta utilizzata e a ridurre i costi sostenuti.

Vantaggio

Rifornire regolarmente il cassetto della carta di una stampante è scomodo, stampare su un solo lato di un foglio di carta significa che è necessario utilizzare il doppio dei fogli e naturalmente acquistare il doppio dei fogli comporta un costo doppio.

Utenti di riferimento

Utenti privati ✘

Piccole e medie imprese (PMI) ✓

Grandi aziende ✓

Prodotti indicati

I dispositivi dotati della funzionalità automatica duplex possono essere individuati da una lettera 'D' all'interno del nome del modello, come per esempio HL-xxxD.

1. Stampa e copia

Stampa professionale di opuscoli



Funzionalità

Create un opuscolo professionale in formato A5 stampando 4 pagine su ogni foglio di carta A4 (cioè due pagine su ogni lato) e piegandolo al centro.

Vantaggio

La creazione di dépliant e volantini professionali non comporta più un costo impegnativo. Senza alcun costo aggiuntivo, qualsiasi dispositivo Brother di stampa dotato di funzionalità duplex è in grado di creare facilmente e in modo affidabile questi accattivanti opuscoli. È un'ottima soluzione per la stampa di brevi manuali, dépliant e altro materiale promozionale, ottenendo allo stesso tempo un risparmio di carta fino al 75%.

Utenti di riferimento

Utenti privati ✕

Piccole e medie imprese (PMI) ✓

Grandi aziende ✓



Prodotti indicati

I dispositivi in grado di stampare automaticamente opuscoli devono essere dotati della funzionalità automatica duplex.

I dispositivi dotati della funzionalità automatica duplex possono essere individuati da una lettera 'D' all'interno del nome del modello, come per esempio HL-xxx**D**.

2. Fax

Addebito a carico del destinatario (*Polling*)



Funzionalità

Intervenite sui costi dei fax addebitando al destinatario il costo della chiamata.

Normalmente è la persona che invia un fax a pagare la chiamata ma con il polling è possibile addebitare la chiamata al destinatario.

Vantaggio

Tenere traccia di ogni costo all'interno del proprio ambiente domestico o aziendale può essere complicato, specialmente quando ci sono spese multiple per la medesima voce. Per quanto riguarda i fax, il polling può aiutare a raggruppare alcune di queste spese multiple.

Utenti di riferimento

Utenti privati ✓

Piccole e medie imprese (PMI) ✓

Grandi aziende ✓

Prodotti indicati

Tutti i dispositivi Brother con funzionalità di fax.

I dispositivi con funzionalità fax possono essere identificati dalle sigle 'MFC' o 'Fax' all'inizio del nome del modello.

2. Fax

Invio di fax in orari non di punta (*Invio differito di fax*)



Funzionalità

Inviare tutti i vostri fax in specifici orari del giorno quando i costi delle chiamate sono inferiori. Questo non significa che è necessario attendere gli orari a costo ridotto prima di inviare effettivamente i propri fax: significa solamente che tutti i fax inviati fuori dagli orari non di punta fissati dalla propria compagnia telefonica vengono automaticamente salvati nella memoria del dispositivo e trasmessi quando i costi della chiamata sono inferiori.

Vantaggio

Risparmio economico utilizzando le tariffe telefoniche degli orari non di punta.

Utenti di riferimento

- Utenti privati ✓
- Piccole e medie imprese (PMI) ✓
- Grandi aziende ✓

Prodotti indicati

Tutti i dispositivi Brother con funzionalità di fax.

I dispositivi con funzionalità fax possono essere identificati dalle sigle 'MFC' o 'Fax' all'inizio del nome del modello.

2. Fax

Invio e ricezione di fax tramite computer (PC Fax)



Funzionalità

Disponibile su tutti i dispositivi multifunzione Brother collegati in rete e tramite USB, la funzionalità PC Fax consente di inviare e ricevere fax direttamente dal proprio computer utilizzando il software gratuito fornito.

Vantaggio

Riduzione dello spreco di carta non essendo necessario stampare fax inutili o indesiderati. Ulteriore riduzione di carta non essendo necessario stampare i propri documenti in formato elettronico prima di inviarli via fax.

Utenti di riferimento

- Utenti privati ✓
- Piccole e medie imprese (PMI) ✓
- Grandi aziende ✓

Prodotti indicati

Tutti i dispositivi Brother con funzionalità di fax.

I dispositivi con funzionalità fax possono essere identificati dalla sigla **'MFC'** posta all'inizio del nome del modello.

Gli utenti Windows possono inviare e ricevere fax. Gli utenti Macintosh possono solamente inviarli.

2. Fax

Invio e ricezione di fax tramite Internet (Internet-Fax)



Funzionalità

I prodotti Brother multifunzione dotati di funzionalità iFAX sono in grado di inviare e ricevere fax a/da altri apparecchi fax compatibili su una rete esistente di computer, eliminando così la necessità di una linea telefonica.

Vantaggio

Risparmio dei costi cui si va incontro utilizzando le linee telefoniche.

Utenti di riferimento

Utenti privati ✕

Piccole e medie imprese (PMI) ✓

Grandi aziende ✓

Prodotti indicati

Multifunzione a colori laser / LED

MFC-9460CDN*
MFC-9465CDN*
MFC-9970CDW
MFC-9120CN*
MFC-9320CW*

Multifunzione laser monocromatici

MFC-7460DN*
MFC-7860DW*
MFC-8880DN
MFC-8890DW

Multifunzione a getto d'inchiostro A3

MFC-5890CN *
MFC-6490CW
MFC-6890CDW
MFC-J5910DW
MFC-J6510DW
MFC-J6910DW

* Scaricabile gratuitamente dal Brother Solutions Centre
<http://solutions.brother.com>

2. Fax

Ricezione di fax su e-mail (*E-mail Fax Receive*)



Funzionalità

Inoltrate automaticamente a un indirizzo e-mail prestabilito i fax in entrata dal vostro dispositivo multifunzione Brother senza stamparli.

Vantaggio

Dover buttar via carta in fax inutili o indesiderati è dispendioso e dover eseguire nuovamente la scansione dei fax ricevuti per condividerli con altri tramite e-mail oppure archivarli in formato elettronico richiede tempo.

Utenti di riferimento

Utenti privati ✘

Piccole e medie imprese (PMI) ✓

Grandi aziende ✓

Prodotti indicati

Multifunzione a colori laser / LED

MFC-9460CDN*

MFC-9465CDN*

MFC-9970CDW

MFC-9120CN*

MFC-9320CW*

Multifunzione laser monocromatici

MFC-7460DN*

MFC-7860DW*

MFC-8880DN

MFC-8890DW

Multifunzione a getto d'inchiostro A3

MFC-5890CN *

MFC-6490CW

MFC-6890CDW

MFC-J5910DW

MFC-J6510DW

MFC-J6910DW

* Scaricabile gratuitamente dal Brother Solutions Centre
<http://solutions.brother.com>

2. Fax

Utilizzo di un server fax esterno (*Fax to Server*)

Funzionalità

Attualmente inviate i vostri fax tramite un server fax esterno per ridurre i costi? Se così, la scelta di un dispositivo multifunzione Brother con funzionalità di fax consente di comunicare direttamente con il server.

Vantaggio

Reperire dispositivi con funzionalità di fax in grado di comunicare con un server fax può risultare molto complicato e spesso anche non affidabile. In molti casi è necessario installare del software sulla propria rete aziendale oppure effettuare l'aggiornamento del firmware del proprio apparecchio fax. Niente di tutto questo con i prodotti Brother.

Utenti di riferimento

Utenti privati ✕

Piccole e medie imprese (PMI) ✓

Grandi aziende ✓

Prodotti indicati

Multifunzione a colori laser / LED

MFC-9460CDN*

MFC-9465CDN*

MFC-9970CDW

MFC-9120CN*

MFC-9320CW *

Multifunzione laser monocromatici

MFC-7460DN*

MFC-7860DW*

MFC-8880DN

MFC-8890DW

* Scaricabile gratuitamente dal Brother Solutions Centre
<http://solutions.brother.com>

2. Fax

Recupero a distanza dei fax (*Remote Fax*)

Funzionalità

Recuperate i fax in attesa di essere stampati dal vostro apparecchio fax di casa o in ufficio tramite un qualsiasi altro apparecchio fax in qualsiasi parte del mondo.

Vantaggio

Non è necessario trovarsi fisicamente vicino al proprio apparecchio fax per leggere i fax in arrivo.

Utenti di riferimento

- Utenti privati ✓
- Piccole e medie imprese (PMI) ✓
- Grandi aziende ✓

Prodotti indicati

Tutti i dispositivi Brother con funzionalità di fax.

I dispositivi con funzionalità di fax possono essere identificati dalle sigle 'MFC' o 'Fax' poste all'inizio del nome del modello.

2. Fax

Salvataggio dei numeri di fax nella memoria del dispositivo (*One-Touch e Speed Dials*)

Funzionalità

Salvate i numeri di fax utilizzati frequentemente direttamente nel vostro dispositivo multifunzione Brother utilizzando una serie di pratici pulsanti (composizioni One Touch) o Speed Dials (composizioni veloci).

Vantaggio

Questa funzionalità consente di evitare di dover ricordare i numeri di fax che si utilizzano regolarmente e di immetterli manualmente, operazione che richiede tempo.

Utenti di riferimento

- Utenti privati ✓
- Piccole e medie imprese (PMI) ✓
- Grandi aziende ✓

Prodotti indicati

Tutti i dispositivi Brother con funzionalità di fax.

I dispositivi con funzionalità di fax possono essere identificati dalle sigle **'MFC'** o **'Fax'** poste all'inizio del nome del modello.



2. Fax

Accesso e utilizzo di numeri di fax memorizzati su un server e-mail (LDAP)

Funzionalità

Consentite al vostro dispositivo multifunzione Brother di accedere ai numeri di fax e agli indirizzi e-mail memorizzati nel server e-mail compatibile LDAP della vostra azienda. Tra gli esempi di server e-mail compatibile LDAP rientrano Microsoft® Active Directory e Ability Mail Server®.

Vantaggio

Eliminate la necessità di duplicare indirizzi e-mail e numeri di fax memorizzati nel server e-mail della vostra azienda in modo che possano essere caricati nel vostro dispositivo multifunzione. Con un collegamento diretto a un server LDAP server, una volta modificati, eliminati o aggiunti i contatti, tutte queste modifiche vengono automaticamente riflesse anche sul vostro dispositivo multifunzione Brother.

Utenti di riferimento

Utenti privati ✕

Piccole e medie imprese (PMI) ✓

Grandi aziende ✓

Prodotti indicati

**Multifunzione
a colori laser / LED**
MFC-9970CDW

**Multifunzione
laser monocromatici**
MFC-8880DN
MFC-8890DW

**Multifunzione a getto
d'inchiostro A3**
MFC-6890CDW
MFC-J6910DW

3. Gestione documenti

Archiviazione e condivisione interna di documenti (Scansione su una cartella di rete)

Funzionalità

Eseguite la scansione dei documenti salvandoli direttamente su una cartella pubblica o protetta presente nella rete aziendale.

Vantaggio

Per il funzionamento di questa funzionalità non è necessario software per eseguire scansioni o middleware integrato. La funzionalità Scan to Network Folder è in grado di comunicare direttamente con le cartelle presenti in rete, vale a dire che ogni utente autorizzato può utilizzarla senza doverla avviare dal proprio computer.

La funzionalità Scan to network Folder può essere il complemento ideale di qualsiasi software di gestione documenti che acquisisce automaticamente i documenti caricati in una particolare cartella per l'elaborazione, l'archiviazione o la creazione di flussi di lavoro.

Utenti di riferimento

Utenti privati ✕

Piccole e medie imprese (PMI) ✓

Grandi aziende ✓

Prodotti indicati

Multifunzione a colori laser / LED

MFC-9120CN
MFC-9320CW
DCP-9055CDN
DCP-9270CDN
MFC-9460CDN
MFC-9465CDN
MFC-9970CDW

Multifunzione laser monocromatici

DCP-8085DN
MFC-8370DN
MFC-8380DN
MFC-8880DN
MFC-8890DW

Multifunzione a getto d'inchiostro A3

MFC-J5910DW
MFC-J6510DW
MFC-J6910DW

3. Gestione documenti

Archiviazione e condivisione esterna di documenti (Scansione su FTP)

Funzionalità

Archivate i documenti scansionati o condivideteli con chi si trova in qualsiasi parte del mondo grazie alla funzionalità di caricamento automatico su un server FTP (File Transfer Protocol) offerta dai dispositivi multifunzione Brother.

Vantaggio

Non è necessario utilizzare un apposito software di gestione FTP e nemmeno un PC: tutto può essere svolto direttamente dal pannello di controllo del dispositivo Brother.

Utenti di riferimento

Utenti privati ✕

Piccole e medie imprese (PMI) ✓

Grandi aziende ✓

Prodotti indicati

Multifunzione a colori laser / LED	Multifunzione laser monocromatici	Multifunzione a getto d'inchiostro A3
MFC-9120CN	DCP-8085DN	MFC-5890CN
MFC-9320CW	MFC-7460DN	MFC-J5910DW
DCP-9055CDN	MFC-7860DW	MFC-J6510DW
DCP-9270CDN	MFC-8370DN	MFC-J6710DW
MFC-9460CDN	MFC-8380DN	MFC-J6910DW
MFC-9465CDN	MFC-8880DN	
MFC-9970CDW	MFC-8890DW	

3. Gestione documenti

Scansione dei documenti con invio diretto a un indirizzo-mail (*Scansione su server e-mail*)

Funzionalità

Inviare i vostri documenti scansionati direttamente a un destinatario e-mail tramite il dispositivo Brother in uso.

Vantaggio

Risparmiate tempo non dovendo eseguire la scansione dei vostri documenti in un computer prima di condividerli tramite e-mail. La funzionalità Scan to E-mail Server consente di eseguire l'operazione direttamente dal pannello di controllo.

Utenti di riferimento

Utenti privati ✕

Piccole e medie imprese (PMI) ✓

Grandi aziende ✓

Prodotti indicati

Multifunzione a colori laser / LED	Multifunzione laser monocromatici	MFC-J6910DW
DCP-9270CDN	MFC-7460DN*	
MFC-9460CDN*	MFC-7860DW*	
MFC-9465CDN*	MFC-8880DN	
MFC-9970CDW	MFC-8890DW	
MFC-9120CN*		
MFC-9320CW *	Multifunzione a getto d'inchiostro A3	
	MFC-5890CN *	
	MFC-6490CW	
	MFC-6890CDW	
	MFC-J5910DW	
	MFC-J6510DW	



* Scaricabile gratuitamente dal Brother Solutions Centre
<http://solutions.brother.com>

3. Gestione documenti

Scansione su USB

Funzionalità

Eseguite la scansione di documenti cartacei, delle immagini e delle fotografie direttamente su una unità di memoria flash USB (stick USB) in vari formati di file di uso comune, come PDF e JPEG. Tutti i documenti scansionati possono essere sia in bianco e nero sia a colori, anche su dispositivi di stampa solamente monocromatica.

Vantaggio

La scansione diretta su USB costituisce una soluzione non basata su driver, vale a dire che non è necessario impiegare tempo per installare il proprio scanner Brother su un computer prima di poter eseguire una scansione. In effetti non è nemmeno necessario accendere il proprio computer.

Utenti di riferimento

- Utenti privati ✓
- Piccole e medie imprese (PMI) ✓
- Grandi aziende ✓



Prodotti indicati

Multifunzione a colori laser / LED	MFC-8380DN	MFC-795CW
DCP-9270CDN	MFC-8880DN	MFC-990CW
MFC-9460CDN	MFC-8890DW	MFC-5490CN
MFC-9465CDN	Multifunzione a getto d'inchiostro A4	Multifunzione a getto d'inchiostro A3
MFC-9970CDW	DCP-195C	DCP-6690CW
MFC-9320CW	DCP-385C	MFC-5890CN
Multifunzione laser monocromatici	DCP-585CW	MFC-6490CW
DCP-8070D	DCP-395CN	MFC-6890CDW
DCP-8085DN	MFC-295CN	MFC-J5910DW
MFC-8370DN	MFC-490CW	MFC-J6510DW
	MFC-790CW	MFC-J6910DW

3. Gestione documenti



Scansione su PDF con firma elettronica

Funzionalità

Protegete l'autenticità e l'originalità dei documenti PDF scansionati quando vengono condivisi internamente. I file PDF standard privi di firma possono essere facilmente modificati e salvati nuovamente. Ciò significa che, una volta pubblicati, possono essere modificati e fatti passare come creazione originale.

Vantaggio

Questa protezione avanzata consente alle organizzazioni di risparmiare tempo, sforzi e potenziali costi aggiuntivi dovuti ai vecchi metodi di distribuzione interna di documenti delicati / riservati.

Utenti di riferimento

Utenti privati ✕

Piccole e medie imprese (PMI) ✓

Grandi aziende ✓

Prodotti indicati

**Multifunzione
a colori laser / LED**
DCP-9270CDN
MFC-9460CDN
MFC-9465CDN
MFC-9970CDW



3. Gestione documenti

Scansione su PDF/A



Funzionalità

Progettati per l'archiviazione a lungo termine e conformi agli standard ISO (ISO 19005-1:2005), i file PDF/A non perderanno alcuna delle informazioni di formattazione e integrità originali quando saranno aperti da applicazioni future.

Il problema della maggior parte dei documenti standard creati in applicazioni datate o non più sviluppate è che talvolta non è possibile aprirli correttamente nelle applicazioni più recenti. I file PDF/A sono progettati per resistere nel tempo e sono garantiti contro questo tipo di problemi.

Vantaggio

A causa della natura non affidabile della maggior parte dei documenti in formato elettronico standard, l'archiviazione a lungo termine non risulta sempre sufficientemente affidabile per poter sostituire un sistema basato su documenti cartacei. I file PDF/A offrono una soluzione a lungo termine per questa problematica.

Utenti di riferimento

Utenti privati ✕

Piccole e medie imprese (PMI) ✓

Grandi aziende ✓

Prodotti indicati

**Multifunzione
a colori laser / LED**

DCP-9270CDN

MFC-9460CDN

MFC-9465CDN

MFC-9970CDW



3. Gestione documenti

Scansione su PDF protetto

Funzionalità

La stessa metodologia e lo stesso PIN a 4 cifre ritenuto ampiamente affidabile e utilizzato per proteggere le carte di credito possono ora essere impiegati per proteggere i documenti PDF scansionati. Ogni volta che si scansiona un documento su un file PDF protetto viene chiesto di creare un PIN a 4 cifre che viene incorporato all'interno del file stesso e richiesto ad ogni sua successiva apertura.

Vantaggio

È possibile mantenere riservati i file in formato elettronico. L'effetto di un documento PDF protetto è simile alla protezione ottenuta quando si chiude a chiave un documento reale in un armadio di sicurezza. La sola differenza consiste nel fatto che il file PDF protetto può essere aperto dovunque senza doverlo tenere sotto chiave.

Utenti di riferimento

Utenti privati ✕

Piccole e medie imprese (PMI) ✓

Grandi aziende ✓

Prodotti indicati

Multifunzione a colori laser / LED

DCP-9055CDN
DCP-9270CDN
MFC-9460CDN
MFC-9465CDN
MFC-9970CDW
MFC-9320CW

Multifunzione laser monocromatici

DCP-8070D
DCP-8085DN
MFC-8370DN
MFC-8380DN
MFC-8880DN
MFC-8890DW



3. Gestione documenti

Scansione diretta su una cartella del computer (Scansione su file)

Funzionalità

Scansionate i documenti direttamente su una cartella del computer in uso o della rete domestica.

Vantaggio

Talvolta non è necessario e nemmeno desiderabile visualizzare tutti i documenti / le immagini di cui si esegue la scansione sul computer in uso. Tuttavia con alcuni scanner autonomi non si ha molta scelta. Ogni documento o immagine di cui si è appena eseguita la scansione interrompe le attività in corso e si apre davanti all'applicazione corrente. La funzionalità Scan to File offerta da Brother elimina questo inconveniente e pone automaticamente i file via via scansionati direttamente in una cartella prestabilita del computer in uso.

Utenti di riferimento

Utenti privati ✓

Piccole e medie imprese (PMI) ✓

Grandi aziende ✗

Prodotti indicati

Tutti i dispositivi multifunzione Brother

3. Gestione documenti

Modifica di immagini scansionate (*Scansione su immagine*)

Funzionalità

Risparmio di tempo e sforzi eseguendo la scansione delle fotografie e immagini direttamente all'interno dell'applicazione di ritocco fotografico più comunemente utilizzata, come Adobe® Photoshop, per un'immediata elaborazione.

Vantaggio

Alcuni utenti potrebbero non necessariamente conoscere la posizione delle immagini di cui si è eseguita la scansione. Questa funzionalità elimina la necessità di cercarle e rende l'operazione più veloce.

Utenti di riferimento

- Utenti privati ✓
- Piccole e medie imprese (PMI) ✓
- Grandi aziende ✓

Prodotti indicati

Tutti i dispositivi multifunzione Brother

3. Gestione documenti

Scansione dei documenti su un allegato e-mail (Scansione su e-mail)

Funzionalità

Scansione di documenti ed immagini direttamente nella vostra applicazione preferita di gestione e-mail, come Microsoft® Outlook, e allegazione automatica a un nuovo messaggio e-mail.

Vantaggio

Evitare il compito di scansionare i documenti sul computer e allegarli manualmente a un nuovo messaggio e-mail: questa funzionalità svolge tutti questi passaggi in modo automatico.

Utenti di riferimento


Utenti privati ✓

Piccole e medie imprese (PMI) ✓

Grandi aziende ✗

Prodotti indicati

Tutti i dispositivi multifunzione
Brother



3. Gestione documenti

Elaborazione testo scansionato (*Scansione su OCR*)

Funzionalità

Conversione semplice e rapida di documenti stampati in testi modificabili all'interno di applicazioni come Microsoft[®] Word.

Vantaggio

Non vi è la necessità di acquistare e installare software OCR supplementare e di doverlo integrare senza il vostro dispositivo multifunzione. Con Brother questo processo è svolto automaticamente.

Utenti di riferimento

Utenti privati ✓

Piccole e medie imprese (PMI) ✓

Grandi aziende ✓

Prodotti indicati

Multifunzione a colori laser / LED	Multifunzione laser monocromatici	Multifunzione a getto d'inchiostro A4	MFC-J220
DCP-9010CN	DCP-7055	DCP-J125	MFC-J410
DCP-9055CDN	DCP-7057	DCP-195C	MFC-J265W
DCP-9270CDN	DCP-7060D	DCP-385C	MFC-J615W
MFC-9120CN	DCP-7065DN	DCP-585CW	MFC-J625W
MFC-9320CW	DCP-7070DW	DCP-395CN	MFC-J825DW
MFC-9460CDN	MFC-7360N	DCP-J315W	MFC-5490CN
MFC-9465CDN	MFC-7460DN	DCP-J515W	Multifunzione a getto d'inchiostro A3
MFC-9970CDW	MFC-7860DW	DCP-J715W	DCP-6690CW
	DCP-8070D	DCP-J925DW	MFC-5890CN
	DCP-8080DN	MFC-250C	MFC-6490CW
	MFC-8370DN	MFC-295CN	MFC-6890CDW
	MFC-8380DN	MFC-490CW	MFC-J5910DW
	MFC-8880DN	MFC-790CW	MFC-J6510DW
	MFC-8890DW	MFC-795CW	MFC-J6910DW
		MFC-990CW	

3. Gestione documenti

Salvataggio di contatti sul dispositivo in uso (One-Touch e Speed Dials)

Funzionalità

Salvataggio dei numeri di fax ed email che si usano più frequentemente direttamente sul dispositivo multifunzione Brother utilizzando una serie di pratici pulsanti (composizioni One Touch) o Speed Dials (composizioni veloci).

Vantaggio

Questa funzionalità consente di evitare di dover ricordare i numeri di fax e gli indirizzi e-mail che si utilizzano regolarmente e immetterli manualmente. Operazione che richiede tempo.

Utenti di riferimento

- Utenti privati ✓
- Piccole e medie imprese (PMI) ✓
- Grandi aziende ✓

Prodotti indicati

Tutti i dispositivi Brother con funzionalità di fax.

I dispositivi con funzionalità di fax possono essere identificati dalle sigle 'MFC' o 'Fax' poste all'inizio del nome del modello.



3. Gestione documenti

Accesso e utilizzo di contatti memorizzati su un server e-mail (LDAP)

Funzionalità

Permette al multifunzione Brother di accedere ai numeri di fax e agli indirizzi e-mail memorizzati nel server e-mail compatibile LDAP di una azienda. Tra gli esempi di server e-mail compatibile LDAP rientrano Microsoft[®] Active Directory e Ability Mail Server[®].

Vantaggio

Eliminare la necessità di duplicare indirizzi e-mail e numeri di fax memorizzati nel server e-mail della propria azienda in modo che possano essere caricati nel proprio dispositivo multifunzione. Con un collegamento diretto a un server LDAP server, una volta modificati, eliminati o aggiunti i contatti, tutte queste modifiche vengono automaticamente riflesse anche sul dispositivo multifunzione Brother.

Utenti di riferimento

Utenti privati ✕

Piccole e medie imprese (PMI) ✓

Grandi aziende ✓

Prodotti indicati

Multifunzione a colori laser / LED

DCP-9720CDN
MFC-9970DW

Multifunzione a getto d'inchiostro A3

MFC-6890CDW
MFC-J6910DW

Multifunzione laser monocromatici

MFC-8880DN
MFC-8890DW

* Scaricabile gratuitamente dal Brother Solutions Centre
<http://solutions.brother.com>

4. Installazione e software

Controllo a distanza del proprio dispositivo multifunzione

Funzionalità

Il Control Center è un'utilità software che consente di accedere rapidamente e in modo semplice alle applicazioni utilizzate frequentemente.

Vantaggio

Il Control Center elimina la necessità di avviare specifiche applicazioni.

Utenti di riferimento

Utenti privati ✓

Piccole e medie imprese (PMI) ✓

Grandi aziende ✓

Prodotti indicati

Tutti i dispositivi Brother multifunzione, se installati utilizzando la procedura guidata di installazione su un computer con sistema operativo Windows e Apple Macintosh da CD.

4. Installazione e software

Gestione immagini e documenti in formato elettronico

Funzionalità

Scansione, condivisione e modifica di documenti cartacei ed elettronici grazie all'utilizzo di Scansoft™ PaperPort™ per Windows® oppure NewSoft® Presto!® Page Manager per Apple Macintosh.

Vantaggio

PaperPort e altre applicazioni simili costano dai 60 ai 100 euro. Con Brother la funzionalità è completamente gratuita.

Utenti di riferimento


Utenti privati ✓

Piccole e medie imprese (PMI) ✓

Grandi aziende ✗

Prodotti indicati

Tutti i dispositivi Brother multifunzione, se installati utilizzando la procedura guidata di installazione su un computer con sistema operativo Windows e Apple Macintosh da CD.



4. Installazione e software

Visualizzazione a distanza dello stato del proprio dispositivo (*Monitor dello stato*)

Funzionalità

Ricezione di avvisi immediati sul computer in uso ogni volta che un dispositivo Brother richiede attenzione, per esempio quando il cassetto della carta è vuoto oppure il toner / l'inchiostro inizia a scarseggiare oppure termina.

Vantaggio

Avete mai provato a stampare, attendere qualche minuto e non ottenere nulla? Quante volte avete fatto clic e ancora clic sul pulsante Stampa solamente per scoprire alla fine che la stampante aveva bisogno di altra carta o che una cartuccia di inchiostro era finita? Risparmiatevi questo tempo perso ricevendo degli avvisi relativi a qualsiasi aspetto da tener presente di un dispositivo Brother la prima volta che provate a stampare.

Utenti di riferimento

Utenti privati ✓

Piccole e medie imprese (PMI) ✓

Grandi aziende ✗

Prodotti indicati

Tutti i dispositivi Brother di stampa e multifunzione, se installati utilizzando la procedura guidata di installazione su un computer con sistema operativo Windows e Apple Macintosh da CD.

4. Installazione e software

Creazione e stampa di etichette (*P-Touch Editor*)

Funzionalità

P-Touch Editor consente di creare un'ampia gamma di etichette standard / su misura pronte per essere immediatamente stampate su una etichettatrice professionale Brother P-Touch / QL.

Vantaggio

La stampa di etichette con una stampante standard da tavolo può risultare complicata e spesso non molto affidabile. Creare o scaricare modelli richiede tempo e può essere frustrante. Inoltre con una stampante laser o a getto d'inchiostro standard alcune etichette non possono essere attaccate su materiali da collocare in ambienti sporchi o corrosivi.

Utenti di riferimento

- Utenti privati ✓
- Piccole e medie imprese (PMI) ✓
- Grandi aziende ✓

Prodotti indicati

Tutte le stampanti per etichette Brother P-Touch & QL.

È completamente gratuito e compreso nel CD fornito con tutte le etichettatrici e può anche essere scaricato online dal Solutions Centre all'indirizzo <http://solutions.brother.com>.

4. Installazione e software

Stampa etichette da applicazioni Windows (b-PAC – SDK)

Funzionalità

Aggiungete versatilità e flessibilità all'etichettatrice P-Touch collegata al computer in uso tramite il Software Development Kits (SDK) di Brother. Disponibili di serie nella confezione, il tool SDK consente di integrare facilmente la propria etichettatrice Brother con le proprie applicazioni aziendali, sia quelle comuni sia quelle su misura. In aggiunta a questo ottimo software sono disponibili per il download, o reperibili presso la sede Brother locale, altre soluzioni professionali.

Vantaggio

Brother non limita la possibilità di stampare etichette all'interno delle applicazioni dell'utente, con b-PAC è possibile integrare le etichettatrici Brother collegate al computer con qualsiasi applicazione Windows standard / su misura.

Utenti di riferimento

Utenti privati ✗

Piccole e medie imprese (PMI) ✓

Grandi aziende ✓

Prodotti indicati

Tutte le etichettatrici e stampanti per etichette
Brother P-Touch & QL collegabili al computer.

È totalmente gratuito e può essere scaricato online
dal Solutions Centre all'indirizzo

<http://solutions.brother.com>



4. Installazione e software

Stampa etichette da applicazioni gestite tramite *ESC/P*

Funzionalità

ESC/P (Epson Standard Code for Printers) è un linguaggio di controllo sviluppato da Epson[®] per controllare le stampanti collegate ai computer. Molte applicazioni per la stampa etichette utilizzano tale linguaggio che le etichettatrici Brother collegate al computer sono in grado di riconoscerle.

Vantaggio

Compatibilità da applicazioni di stampa basate su comandi ESC/P.

Utenti di riferimento

Utenti privati ✕

Piccole e medie imprese (PMI) ✓

Grandi aziende ✓

Prodotti indicati

Tutte le etichettatrici e stampanti per etichette Brother P-Touch & QL collegabili al computer.

È totalmente gratuito e può essere scaricato online dal Solutions Centre all'indirizzo <http://solutions.brother.com>

4. Installazione e software

Installazione automatica del software (Procedura guidata di installazione)

Funzionalità

Disponibile sia per i dispositivi USB sia per quelli collegati in rete, la procedura guidata di installazione guida l'utente nell'intero processo di installazione, utilizzando un linguaggio semplice e di uso quotidiano, non gergo tecnico, e comprende tutto il software necessario per il dispositivo di stampa Brother in uso.

Vantaggio

Installate senza fatica il dispositivo di stampa Brother sul computer in meno di cinque minuti.

Utenti di riferimento

- Utenti privati ✓
- Piccole e medie imprese (PMI) ✓
- Grandi aziende ✓

Prodotti indicati

Tutte le stampanti e i dispositivi multifunzione Brother.

Le procedure di installazione automatiche sono fornite su CD con tutti i dispositivi di stampa e scansione. È anche possibile scaricarle online dal Solutions Centre al seguente indirizzo:

<http://solutions.brother.com>.



4. Installazione e software

Installazione manuale del software (*solamente driver dispositivi*)

Funzionalità

Richiesto da molte organizzazioni e da alcuni utenti avanzati, il metodo di installazione manuale fornisce solamente il driver relativo alla stampante o allo scanner specifico, lasciando la libertà di installarli nel modo desiderato.

Vantaggio

Installazione del driver della stampante senza alcun software aggiuntivo potenzialmente in meno di un minuto. Inoltre, diversamente da quanto fanno altri importanti produttori di stampanti, questi driver possono anche essere scaricati direttamente dal web e date le loro piccole dimensioni il download richiede meno tempo, fatto senz'altro interessante per gli utenti che non dispongono di un collegamento Internet veloce.

Utenti di riferimento

Utenti privati ✓
Piccole e medie imprese (PMI) ✓
Grandi aziende ✓

Prodotti indicati

Tutte le stampanti e i dispositivi multifunzione Brother.

Le procedure di installazione automatiche sono fornite su CD con tutti i dispositivi di stampa e scansione. È anche possibile scaricarle online dal Solutions Centre al seguente indirizzo:

<http://solutions.brother.com>.

4. Installazione e software

Installazione personalizzata del software (Procedura guidata di distribuzione driver)

Funzionalità

La procedura guidata di distribuzione driver può essere utilizzata per facilitare l'installazione di una stampante collegata in locale o in rete. Può anche essere utilizzata per creare file eseguibili ad esecuzione automatica per automatizzare completamente l'installazione di un driver di una stampante. Il computer remoto non deve essere collegato in rete.

Vantaggio

Riducete il numero delle chiamate al servizio di assistenza quando tutto quello di cui il personale ha bisogno è l'installazione di un driver di una stampante e allo stesso tempo, nel caso di dispositivi collegati in rete, controllate in che modo e dove vengono diretti i processi di stampa (peer to peer, attraverso un server di stampa ecc.).

Utenti di riferimento

Utenti privati ✕


Piccole e medie imprese (PMI) ✓

Grandi aziende ✓

Prodotti indicati

Tutte le stampanti e i dispositivi multifunzione Brother.

Le procedure guidate di distribuzione sono fornite su CD con tutti i dispositivi di stampa e multifunzione. È anche possibile scaricarle online dal Solutions Centre al seguente indirizzo: <http://solutions.brother.com>.



4. Installazione e software

Installazione automatica del software

Funzionalità

Distribuite a distanza in modo centralizzato driver di stampanti e scanner in una rete su uno o più computer con sistema operativo Windows® contemporaneamente. Richiesta da molte aziende, l'installazione automatica consente agli amministratori dei sistemi di gestire questa attività a distanza, offrendo loro maggiore flessibilità e maggiore controllo.

Vantaggio

Riducete il numero delle chiamate al servizio di assistenza quando tutto quello di cui il personale ha bisogno è l'installazione di un driver di una stampante e allo stesso tempo, nel caso di dispositivi collegati in rete, controllate in che modo e dove vengono diretti i processi di stampa (peer to peer, attraverso un server di stampa ecc.).

Utenti di riferimento

Utenti privati ✕

Piccole e medie imprese (PMI) ✕

Grandi aziende ✓

Prodotti indicati

Tutti i dispositivi multifunzione e le stampanti laser / LED Brother.
Le procedure di installazione automatica sono contenute in un CD.

4. Installazione e software

Installazione wireless (*Procedura guidata wireless*)

Funzionalità

Integrate facilmente e in modo sicuro il vostro dispositivo di stampa Brother nella vostra rete wireless protetta con la nostra procedura guidata di installazione priva di termini tecnici e semplice da usare. Supportiamo anche gli standard di settore Wi-Fi Protected Setup (WPS) e AirStation One-Touch Secure System (AOSS) per rendere il procedimento di installazione ancora più facile.

Vantaggio

Non state ad aspettare un tecnico per installare il vostro dispositivo wireless Brother, perché, con la procedura guidata di installazione, si può fare da soli. Elogiata da molti recensori online ed apprezzata dagli utenti finali che hanno constatato quanto sia realmente semplice.

Utenti di riferimento

Utenti privati ✓

Piccole e medie imprese (PMI) ✓

Grandi aziende ✗

Prodotti indicati

Tutte le stampanti e i dispositivi multifunzione wireless Brother

I dispositivi wireless possono essere identificati tramite una lettera **'W'** presente nel nome del modello, per esempio DCP-585CW.



4. Installazione e software

Installazione wireless (*Manuale*)

Funzionalità

Come richiesto da molte organizzazioni, è possibile integrare manualmente i nostri dispositivi wireless nella maggior parte delle moderne reti wireless protette.

L'installazione manuale offre un controllo dettagliato del collegamento di un dispositivo alla rete wireless in uso, vale a dire che è possibile effettuare impostazioni più avanzate o specifiche della propria azienda.

Vantaggio

Maggiore flessibilità di impostazioni.

Utenti di riferimento

Utenti privati ✕

Piccole e medie imprese (PMI) ✓

Grandi aziende ✓



Prodotti indicati

Tutte le stampanti e i dispositivi multifunzione wireless Brother

I dispositivi wireless possono essere identificati tramite una lettera 'W' presente nel nome del modello, per esempio MFC-xxxxW.

4. Installazione e software



Cerner[®]

Funzionalità

Molte delle nostre stampanti sono state approvate da Cerner, uno dei fornitori leader a livello mondiale di tecnologie informatiche nel settore sanitario. Questo significa che i dispositivi approvati si adattano in modo affidabile all'interno di configurazioni Cerner preesistenti senza alcun problema. Inoltre tutti questi prodotti sono in grado di stampare in fronte-retro sul foglio, consentendo di risparmiare fino al 50% sui costi della carta.

Vantaggio

I prodotti approvati da Cerner non hanno bisogno delle stesse fasi di collaudo approfondito dei prodotti che non hanno ricevuto l'approvazione di Cerner né vanno incontro a problemi di compatibilità. Questo significa che i professionisti IT che lavorano nel settore sanitario possono limitarsi semplicemente a togliere questi prodotti dalle scatole e a installarli.

Utenti di riferimento

Utenti privati ✕

Piccole e medie imprese (PMI) ✕

Grandi aziende ✓

Prodotti indicati

Stampanti laser monocromatiche

HL-5350DN

HL-5370DW

HL-5380DN

Multifunzione laser monocromatici

DCP-8085DN

MFC-8370DN

MFC-8380DN

MFC-8880DN

MFC-8890DW

4. Installazione e software

SAP[®]

Funzionalità

Abbiamo consolidato la nostra collaborazione con SAP e possiamo ora rendere ufficialmente noti ai nostri clienti i nostri prodotti che offrono una completa integrazione con il software SAP.

Brother è stata una delle prime aziende ad aderire al programma SAP Printer Vendor Program quando è stato lanciato nel 2008 e, in qualità di **membro di livello oro**, abbiamo operato in stretta collaborazione con SAP per rendere massima la compatibilità tra il software SAP e il nostro hardware.

Vantaggio

I clienti che scelgono i prodotti Brother approvati come 'SAP Printer Vendor Solution' potranno massimizzare le prestazioni di stampa effettuate dalle loro applicazioni SAP, con la possibilità di utilizzare opzioni complete di stampa oltre ad essere in grado di estendere le funzionalità di stampa a font specialistici e codici a barre.

Utenti di riferimento

Utenti privati ✕

Piccole e medie imprese (PMI) ✕

Grandi aziende ✓

SAP[®] Printer Vendor
Solution

Prodotti indicati

Stampanti laser monocromatiche	Multifunzione laser monocromatici
HL-5350DN	DCP-8085DN
HL-5370DW	MFC-8370DN
HL-5380DN	MFC-8380DN
	MFC-8880DN
	MFC-8890DW

4. Installazione e software

Citrix®

Funzionalità

Abbiamo continuato a migliorare la compatibilità dei nostri prodotti in ambiente Citrix per ottenere senza problemi stampe e scansioni di qualità professionale in questi ambienti.

Nel 2010 abbiamo avviato ufficialmente il collaudo dei nostri driver direttamente con la stessa Citrix e siamo impegnati a raggiungere la massima compatibilità delle piattaforme presenti e future.

Vantaggio

Stampe e scansioni senza problemi in ambienti che risultano normalmente più complicati per effettuare queste operazioni.

Utenti di riferimento

Utenti privati ✕

Piccole e medie imprese (PMI) ✕

Grandi aziende ✓

Prodotti indicati

Visitare il Brother Solutions Centre per le informazioni più recenti sui driver supportati.

<http://solutions.brother.com>.

4. Installazione e software

Pira®

Funzionalità

Stampate assegni con la certezza che non possono essere modificati in modo fraudolento. Il toner utilizzato dalle stampanti approvate da Pira è conforme a rigorosi standard di adesione, vale a dire che non è possibile rimuoverlo o modificarlo senza lasciarsi dietro segni rintracciabili.

Vantaggio

Scrivere a mano i propri assegni aziendali può essere noioso, generarli tramite banca è laborioso, utilizzare una stampante ad aghi è un procedimento lento e le stampanti laser convenzionali sicure costano intorno a 4000 euro.

Utenti di riferimento

Utenti privati ✕

Piccole e medie imprese (PMI) ✓

Grandi aziende ✓



Prodotti indicati

Stampanti a colori laser / LED

HL-4140CN
HL-4150CDN
HL-4570CDW

Stampanti laser monocromatiche

MFC-8880DN
MFC-8890DW
HL-5340D
HL-5350DN
HL-5370DW
HL-5380DN

Multifunzione a colori laser / LED

DCP-9055CDN
DCP-9270CDN
MFC-9460CDN
MFC-9465CDN
MFC-9970CDW

Multifunzione laser monocromatici

DCP-8070D
DCP-8085DN
MFC-8370DN
MFC-8380DN



4. Installazione e software

Microsoft[®] Visio

Funzionalità

Stampate resistenti etichette autoadesive contenenti dati relativi a forme Visio con una etichettatrice Brother P-touch, installando questo plug-in gratuito per Microsoft Visio. Le etichette possono contenere codici a barre, immagini bitmap, data e orario e molti altri elementi. Le etichette possono essere completamente personalizzate, in base alle proprie esigenze.

Vantaggio

Dopo aver installato il plug-in, sono disponibili nuovi menu di stampa etichette all'interno di Visio, consentendo di stampare facilmente le proprie etichette.

Utenti di riferimento

Utenti privati ✕

Piccole e medie imprese (PMI) ✓

Grandi aziende ✓

Prodotti indicati

Tutte le etichettatrici e stampanti per etichette Brother P-Touch & QL collegabili al computer.

Il plug-in è completamente gratuito e può essere scaricato online dal Solutions Centre

<http://www.brother.com/bpac/uk/visio.html>



4. Installazione e software

Driver avanzati per stampanti in ambiente Windows[®] e Macintosh (*BR-Script 3 (Post Script 3)*)

Funzionalità

I driver BR-Script 3 gestiscono e inviano i dati di stampa in modo differente rispetto ai driver Brother standard. Questi driver, al posto dei dati elaborati, inviano dati raw (non elaborati) di stampa, risultando molto più adatti a certi ambienti di stampa.

Vantaggio

I driver BR-Script 3 vengono utilizzati al meglio quando si stampa da:

- 1. Applicazioni basate sul Postscript, come Adobe[®] Acrobat (la qualità di stampa può risultare migliore e talvolta più accurata perché i dati di stampa vengono inviati nel loro formato originale a colori CMYK e non in standard RGB).*
- 2. Reti di grandi dimensioni (i driver BR-Script 3 generano file di spooling di stampa di minori dimensioni, contribuendo a ridurre il traffico di rete).*

Utenti di riferimento

Utenti privati ✕

Piccole e medie imprese (PMI) ✓

Grandi aziende ✓

Prodotti indicati

Stampanti a colori laser / LED	MFC-9120CN	Multifunzione laser monocromatici
HL-3070CW	MFC-9320CW	DCP-8070D
HL-4140CN	MFC-9460CDN	DCP-8085DN
HL-4150CDN	MFC-9465CDN	MFC-7860DW
HL-4570CDW	MFC-9970CDW	MFC-8370DN
Multifunzione a colori laser / LED	Stampanti laser monocromatiche	MFC-8380DN
DCP-9010CN	HL-5340D	MFC-8880DN
DCP-9055CDN	HL-5350DN	MFC-8890DW
DCP-9270CDN	HL-5370DW	
	HL-5380DN	

4. Installazione e software

Driver avanzati per stampanti in ambiente Windows[®] (*Generici*)

Funzionalità

I driver generici hanno due scopi:

1. Possono essere utilizzati per comandare qualsiasi dispositivo di stampa e multifunzione Brother compatibile PCL in sostituzione dei normali driver specifici
2. In ambienti desktop remoti su grande scala, come Citrix[®] e Windows[®] Terminal Services, i driver generici contribuiscono a ridurre il traffico di rete.

Vantaggio

Risparmiate il tempo e la fatica di dover reperire e provare una serie di differenti driver per stampanti.

Utenti di riferimento

Utenti privati ✕

Piccole e medie imprese (PMI) ✓

Grandi aziende ✓

Prodotti indicati

Tutti i dispositivi di stampa laser monocromatica e multifunzione Brother che supportano il PCL.

I driver generici sono compresi nel CD dei dispositivi ed è anche possibile scaricarli online dal Solutions Centre al seguente indirizzo:

<http://solutions.brother.com>.

4. Installazione e software

Driver per scanner in ambiente Windows[®] (TWAIN & WIA) e Macintosh (TWAIN)

Funzionalità

TWAIN / WIA sono le denominazioni tecniche dei driver utilizzati per controllare la comunicazione tra i nostri dispositivi e il computer in uso in fase di scansione. È possibile installarli come parte della procedura guidata di installazione oppure manualmente utilizzando la procedura guidata Scanner e macchine fotografiche di Windows[®].

Vantaggio

I driver TWAIN per scanner sono fra quelli più diffusi per cui garantiscono la compatibilità con quasi tutte le applicazioni di scansione.

Utenti di riferimento

- Utenti privati ✓
- Piccole e medie imprese (PMI) ✓
- Grandi aziende ✓

Prodotti indicati

Tutti i dispositivi multifunzione Brother

I driver TWAIN / WIA sono forniti su CD con tutti i dispositivi multifunzione. È anche possibile scaricarli online dal Solutions Centre al seguente indirizzo: <http://solutions.brother.com>.

4. Installazione e software

Driver Windows[®] per scanner (ISIS)

Funzionalità

Richiesti in molti ambienti aziendali di grandi dimensioni, i dispositivi multifunzione compatibili ISIS sono più semplici da integrare nelle infrastrutture di rete preesistenti. Questo si deve al fatto che il driver ISIS è sviluppato da un'azienda chiamata EMC, dunque condivide la medesima interfaccia di altri dispositivi di scansione compatibili ISIS e di conseguenza è più facile lavorarci per gli sviluppatori.

Vantaggio

La compatibilità ISIS si trova normalmente solamente su macchine fotocopiatrici costose, di grandi dimensioni e di alto profilo. Questo limita la gamma di dispositivi utilizzabili dalle organizzazioni che richiedono la compatibilità ISIS. Le alternative a basso costo e di dimensioni molto più ridotte proposte da Brother ampliano le scelte possibili per tali organizzazioni.

Utenti di riferimento

Utenti privati ✕

Piccole e medie imprese (PMI) ✕

Grandi aziende ✓

Prodotti indicati

Multifunzione laser monocromatici

DCP-8085DN

MFC-8880DN

MFC-8890DW

Multifunzione

a colori laser / LED

DCP-9055CDN

DCP-9270CDN

MFC-9460CDN

MFC-9465CDN

MFC-9970CDW

4. Installazione e software

Driver standard per stampanti in ambiente Linux (CUPS / LPR)

Funzionalità

Questi sono i driver standard utilizzati dai Sistemi Operativi Linux e sono consigliati per la maggior parte dei tipi di stampa nella maggioranza degli ambienti. Tali driver contengono alcune funzionalità che consentono risparmi in termini di costo e di tempo, come descritto nel capitolo relativo a stampe e copie (cioè quello identificato dal colore viola all'inizio di questa guida) e sono i più semplici da controllare.

Gli acronimi CUPS / LRP sono le denominazioni tecniche date a tali driver, installati per impostazione predefinita dalla procedura guidata di installazione.

Vantaggio

Risparmio di tempo utilizzando gli affidabili e collaudati driver per stampanti.

Utenti di riferimento

- Utenti privati ✓
- Piccole e medie imprese (PMI) ✓
- Grandi aziende ✓

Prodotti indicati

Tutte le stampanti e i dispositivi multifunzione Brother.

È possibile scaricarli online dal Solutions Centre al seguente indirizzo:
<http://solutions.brother.com>.

4. Installazione e software

Driver per scanner in ambiente Linux (SANE)

Funzionalità

SANE è la denominazione tecnica dei driver utilizzati per controllare la comunicazione tra i nostri dispositivi e un computer su cui è in esecuzione Linux in fase di scansione.

Vantaggio

I driver SANE per scanner sono fra quelli più diffusi in ambiente Linux per cui garantiscono la compatibilità con quasi tutte le applicazioni di scansione.

Utenti di riferimento

- Utenti privati ✓
- Piccole e medie imprese (PMI) ✓
- Grandi aziende ✓

Prodotti indicati

Tutti i dispositivi multifunzione Brother

È possibile scaricarli online dal Solutions Centre al seguente indirizzo:

<http://solutions.brother.com>.

4. Installazione e software

Emulazione IBM Pro-Printer XL / Epson FX-850

Funzionalità

Richieste a volte dai sistemi legacy (di vecchia generazione) in cui una stampante ad aghi con interfaccia parallela viene rimpiazzata con una moderna stampante laser, queste emulazioni giocano ancora un importante ruolo all'interno di molte aziende.

In tali ambienti può essere utilizzata l'emulazione Epson FX-850 che è basata sui comandi ESC/P 1. Lo stesso può dirsi a proposito dell'emulazione IBM Pro-Printer XL in cui vengono ancora utilizzati comandi di stampa specifici IBM.

Vantaggio

Le organizzazioni possono risparmiare tempo e denaro non dovendo aggiornare i propri sistemi informatici di vecchia generazione quando hanno bisogno di una stampante di classe.

Utenti di riferimento

Utenti privati ✕

Piccole e medie imprese (PMI) ✓

Grandi aziende ✓

Prodotti indicati

Stampanti a colori laser / LED	DCP-9270CDN	HL-5370DW
HL-3070CW	MFC-9120CN	
HL-4140CN	MFC-9320CW	Multifunzione laser monocromatici
HL-4150CDN	MFC-9460CDN	DCP-8070D
HL-4570CDW	MFC-9465CDN	DCP-8085DN
	MFC-9970CDW	MFC-7860DW
Multifunzione a colori laser / LED	Stampanti laser monocromatiche	MFC-8370DN
DCP-9010CN	HL-5340D	MFC-8380DN
DCP-9055CDN	HL-5350DN	MFC-8880DN
	HL-5380DN	MFC-8890DW

5. Gestione

Gestione locale (Remote Setup)

Funzionalità

Configurate dal vostro computer il vostro dispositivo Brother multifunzione collegato sia localmente sia in rete utilizzando un'utilità software chiamata Remote Setup (Impostazione a distanza). Remote Setup è ideale per svolgere più rapidamente le attività che normalmente vengono svolte tramite il pannello di controllo oppure nel caso si abbia bisogno di modificare un'impostazione senza trovarsi fisicamente vicino al dispositivo interessato.

Vantaggio

Avvicinarsi fisicamente a ogni dispositivo multifunzione può richiedere tempo, specialmente quando ce ne sono parecchi da configurare oppure quando si copiano impostazioni che possono essere tranquillamente effettuate tramite un semplice copia e incolla dal proprio computer.

Utenti di riferimento

- Utenti privati ✓
- Piccole e medie imprese (PMI) ✓
- Grandi aziende ✓

Prodotti indicati

Disponibile su tutti i dispositivi multifunzione Brother (cioè i modelli con nomi che iniziano con DCP o MFC)

5. Gestione

Gestione tramite browser web (Server web incorporato)

Funzionalità

La gestione tramite web, un sistema di semplice uso per gestire le proprie stampanti in rete, consente di effettuare facilmente le impostazioni e la configurazione degli avvisi relativi allo stato dei dispositivi senza lasciare la propria postazione di lavoro. Dato che funziona tramite il programma di navigazione web del computer in uso, non c'è alcuna necessità di installare software supplementare: perfetto per le aziende che non dispongono di un amministratore IT.

Vantaggio

Avvicinarsi fisicamente a ogni dispositivo multifunzione può richiedere tempo, specialmente quando ce ne sono parecchi da configurare oppure quando si copiano impostazioni che possono essere tranquillamente effettuate tramite un semplice copia e incolla dal proprio computer.

Utenti di riferimento

Utenti privati ✕

Piccole e medie imprese (PMI) ✓

Grandi aziende ✓

Prodotti indicati

**Stampanti a colori
laser / LED**
Tutte

**Multifunzione
a colori laser / LED**
Tutti

**Stampanti laser
monocromatiche**
Tutte

**Multifunzione laser
monocromatici**
Tutti

**Multifunzione a getto
d'inchiostro A3**
MFC-J5910DW
MFC-J6510DW
MFC-J6910DW

5. Gestione

Gestione di dispositivi multipli (*BRAdmin*)

Funzionalità

Il software di gestione BRAdmin è completamente gratuito e consente a un amministratore IT di gestire facilmente un parco stampanti / dispositivi multifunzione collegati in rete nell'ambito dell'ufficio, individuando problemi comuni delle stampanti e apportando modifiche senza dover lasciare la propria postazione di lavoro. È disponibile come applicazione online (cioè un'applicazione cui si può accedere tramite il programma di navigazione web) oppure come programma eseguibile da installare nel proprio computer.

Vantaggio

È perfetto quando è presente un'ampia gamma di apparecchiature sparpagliate in più luoghi. Consente di far risparmiare tempo al personale che non deve andare fisicamente vicino a una data stampante che richiede attenzione e questo comporta minori tempi di inattività delle stampanti e maggiore produttività del personale.

Utenti di riferimento

Utenti privati ✕

Piccole e medie imprese (PMI) ✕

Grandi aziende ✓

Prodotti indicati

Tutte le stampanti laser / LED e i dispositivi multifunzione Brother possono essere gestiti tramite la suite software BRAdmin.

La suite software BRAdmin è scaricabile online dal Solutions Centre al seguente indirizzo: <http://solutions.brother.com>.

5. Gestione

Avvisi di notifica relativi ai dispositivi (Notifiche e-mail)

Funzionalità

I dispositivi di stampa laser / LED Brother possono essere configurati per inviare automaticamente un messaggio e-mail a un contatto prestabilito nel proprio posto di lavoro per avvisarlo di un potenziale problema in caso che una apparecchiatura presenti un errore.

Vantaggio

Questa funzionalità che fa risparmiare tempo consente al personale di risolvere molto rapidamente gli errori che si presentano, spesso prima ancora che i colleghi possano accorgersene.

Utenti di riferimento

Utenti privati ✕

Piccole e medie imprese (PMI) ✓

Grandi aziende ✓

Prodotti indicati

Gli avvisi di notifica relativi allo stato sono disponibili in tutti i nostri dispositivi multifunzione e stampanti laser / LED collegati in rete e tramite USB.

Per ricevere avvisi da dispositivi USB è necessario installare nel computer cui è collegato il dispositivo un'apposita applicazione chiamata "BRPrint Auditor". Tale applicazione può essere scaricata dal sito web Brother's Solutions Centre.

5. Gestione

Report di utilizzo a livello di dispositivo (Registrazione dei processi su file registro)

Funzionalità

Seguite e rintracciate i processi di stampa generati da ogni utente del vostro ambiente di lavoro. Molti delle nostre stampanti laser / LED sono in grado di memorizzare qualsiasi stampa eseguita, compreso il nome dell'utente che la effettua. È possibile utilizzare tali dati per acquisire rapidamente e accuratamente informazioni su chi sta stampando di più o sugli utenti che stanno probabilmente utilizzando in modo inopportuno i dispositivi di stampa.

Vantaggio

Questo messaggio e-mail va stampato oppure no? Se qualcuno mi osservasse, potrei pensare di no. Ma se effettivamente lo stampassi, utilizzerei naturalmente toner e carta. Per le organizzazioni dover acquistare frequentemente e poi sostituire toner e carta non costituisce solamente un'ulteriore attività da svolgere ma, nel caso che questo non venga gestito, può senz'altro rappresentare una grossa voce di costo.

Utenti di riferimento

Utenti privati ✕

Piccole e medie imprese (PMI) ✓

Grandi aziende ✓

Prodotti indicati

Stampanti a colori laser / LED
HL-4140CN*
HL-4150CDN*
HL-4570CDW*

Multifunzione a colori laser / LED
MFC-9120CN*
MFC-9320CW*
DCP-9055CDN*
DCP-9270CDN*
MFC-9460CDN*

MFC-9465CDN*
MFC-9970CDW

Stampanti laser monocromatiche
HL-5350DN**
HL-5370DW**
HL-5380DN**

Multifunzione laser monocromatici
DCP-8085DN*
MFC-8370DN*
MFC-8380DN*
MFC-8880DN*
MFC-8890DW*

*Dati memorizzati su server (CIFS)

** Dati memorizzati sul dispositivo (ROM)

5. Gestione

Report di utilizzo a livello di dispositivo (Report tramite e-mail)

Funzionalità

Seguite e rintracciate tutte le attività generate da ognuno dei vostri dispositivi di stampa Brother. Vengono registrate informazioni come il conteggio del numero di pagine stampate, i livelli del toner ecc. ed è possibile visualizzarle a richiesta oppure riceverle a intervalli regolari tramite un messaggio e-mail. Questo consente di individuare nell'arco di un certo periodo di tempo eventuali variazioni stagionali o il corretto utilizzo di un dispositivo.

Vantaggio

È arrivato il momento di sostituire le vecchie stampanti e contemporaneamente ridurre i loro costi correnti. Dall'ultima sostituzione i reparti aziendali sono cambiati e altrettanto è avvenuto con le abitudini di stampa del personale. I report tramite e-mail sono in grado di dirvi se, nell'arco di un periodo di tempo, è necessario sostituire un dispositivo con uno di simili caratteristiche o con uno dotato di caratteristiche superiori, riducendo di conseguenza i suoi costi correnti.

Utenti di riferimento

Utenti privati ✕

Piccole e medie imprese (PMI) ✓

Grandi aziende ✓

Prodotti indicati

I report di utilizzo sono disponibili su tutti i dispositivi multifunzione e le stampanti laser / LED Brother.

6. Sicurezza

Stampa sicura di assegni (Pira)

Funzionalità

Stampate assegni con la certezza che non possano essere modificati in modo fraudolento. Il toner utilizzato dalle stampanti approvate da Pira è conforme a rigorosi standard di adesione, vale a dire che non è possibile rimuoverlo o modificarlo senza lasciarsi dietro segni rintracciabili.

Vantaggio

Scrivere a mano i propri assegni aziendali può essere noioso, generarli tramite banca è laborioso, utilizzare una stampante ad aghi è un procedimento lento e le stampanti laser convenzionali sicure costano intorno a 4000 euro.

Utenti di riferimento

Utenti privati ✗

Piccole e medie imprese (PMI) ✓

Grandi aziende ✓



Prodotti indicati

Stampanti a colori laser / LED

HL-4140CN
HL-4150CDN
HL-4570CDW

Stampanti laser monocromatiche

HL-5340D
HL-5350DN
HL-5370DW
HL-5380DN

MFC-8880DN
MFC-8890DW

Multifunzione a colori laser / LED

DCP-9055CDN
DCP-9270CDN
MFC-9460CDN
MFC-9465CDN
MFC-9970CDW

Multifunzione laser monocromatici

DCP-8070D
DCP-8085DN
MFC-8370DN
MFC-8380DN



6. Sicurezza

Stampa sicura tramite PIN (*Stampa sicura*)

Funzionalità

La funzionalità di stampa sicura garantisce che documenti di valore non possano essere stampati finché non viene immessa una password nel pannello di controllo del dispositivo.

Vantaggio

Recuperate i vostri documenti stampati con la certezza che non siano stati letti, copiati o prelevati da qualcun altro.

Utenti di riferimento

Utenti privati ✕

Piccole e medie imprese (PMI) ✓

Grandi aziende ✓

Prodotti indicati

Stampanti a colori laser / LED	Multifunzione a colori laser / LED	Stampanti laser monocromatiche
HL-3040CN	DCP-9010CN	HL-5380DN
HL-3070CW	DCP-9055CDN	
HL-4140CN	DCP-9270CDN	Multifunzione laser monocromatici
HL-4150CDN	MFC-9120CN	DCP-8070D
HL-4570CDW	MFC-9320CW	DCP-8085DN
	MFC-9460CDN	MFC-7460DN
	MFC-9465CDN	MFC-7860DW
	MFC-9970CDW	MFC-8370DN
		MFC-8380DN
		MFC-8880DN
		MFC-8890DW

6. Sicurezza

Stampa sicura tramite SSL (*Stampa SSL*)

Funzionalità

Già ampiamente utilizzata nel commercio elettronico per impedire l'accesso illecito ai dati bancari e della carta credito dei clienti, la crittografia Secure Socket Layer (SSL) è in grado anche di proteggere i vostri documenti da stampare inviati in rete. Anche se un documento viene inviato da un computer ad una stampante in pochi secondi, questo tempo è sufficiente a un hacker esperto per catturare le informazioni trasmesse durante la trasmissione in rete.

Vantaggio

Eliminate la necessità di acquistare una stampante USB separata per la stampa dei documenti riservati. Destinate l'investimento e lo spazio risparmiato a qualche altra finalità.

Utenti di riferimento

Utenti privati ✕

Piccole e medie imprese (PMI) ✓

Grandi aziende ✓

Prodotti indicati

Stampanti a colori

laser / LED

HL-3040CN

HL-3070CW

HL-4140CN

HL-4150CDN

HL-4570CDW

Multifunzione

a colori laser / LED

DCP-9010CN

DCP-9055CDN

DCP-9270CDN

MFC-9120CN

MFC-9320CW

MFC-9450CDN

MFC-9465CDN

MFC-9970CDW

Stampanti laser

monocromatiche

HL-5350DN

HL-5370DW

HL-5380DN

Multifunzione

laser monocromatici

DCP-8085DN

MFC-8370DN

MFC-8380DN

MFC-8880DN

MFC-8890DW

6. Sicurezza

Accesso sicuro a reti cablate e wireless (802.1x)

Funzionalità

Questa funzionalità di sicurezza consente di collegare i dispositivi Brother supportati a una rete protetta 802.1x.

Vantaggio

Le organizzazioni utilizzano lo standard 802.1x per impedire che degli estranei possano collegarsi liberamente alla loro rete fisicamente tramite un cavo. In molti casi i dispositivi di rete come le stampanti non sono in grado di collegarsi salvo che non siano compatibili 802.1x.

Utenti di riferimento

Utenti privati ✕

Piccole e medie imprese (PMI) ✕

Grandi aziende ✓

Prodotti indicati

Stampanti a colori laser / LED

HL-4140CN

HL-4150CDN

HL-4570CDW

Multifunzione a colori laser / LED

DCP-9055CDN

DCP-9270CDN

MFC-9450CDN

MFC-9465CDN

MFC-9970CDW

6. Sicurezza

Impostazione dei limiti di stampa (Secure Function Lock)

Funzionalità

Risparmiate intervenendo sul numero di pagine stampabili da ogni utente. Incorporata nella funzionalità Secure Function Lock è presente una funzione che consente agli amministratori di impostare la quantità ammessa di pagine stampabili quotidianamente, settimanalmente o mensilmente per ciascun utente. Il dispositivo Brother smette di stampare fino a quando la quantità ammessa per l'utente non viene aumentata oppure reimpostata.

Vantaggio

Siete stanchi dei colleghi che chiedono continuamente di utilizzare la stampante del vostro ufficio per stampare? Avete già provato a collocarla nell'ufficio principale ma a quel punto è aumentata la frequenza di sostituzione dei materiali di consumo. Con la funzionalità Secure Function Lock non è necessario essere continuamente presenti fisicamente per accertarsi che una stampante non venga utilizzata in modo inappropriato.

Utenti di riferimento

Utenti privati ✕

Piccole e medie imprese (PMI) ✓

Grandi aziende ✓

Prodotti indicati

Stampanti a colori laser / LED	Multifunzione a colori laser / LED	Multifunzione laser monocromatici	Multifunzione a getto d'inchiostro A3
HL-3040CN	DCP-9055CDN	DCP-8085DN	MFC-J5910DW
HL-3070CW	DCP-9270CDN	MFC-8380DN	MFC-J6510DW
HL-4140CN	MFC-9320CW	MFC-8880DN	MFC-J6910DW
HL-4150CDN	MFC-9460CDN	MFC-7860DW	
HL-4570CDW	MFC-9465CDN	MFC-8890DW	
	MFC-9970CDW		

6. Sicurezza

Funzionalità di controllo (*Secure Function Lock*)

Funzionalità

Le nostre stampanti e i nostri dispositivi multifunzione hanno la capacità di eseguire stampe, scansioni e copie e in alcuni casi anche fax. La funzionalità Secure Function Lock consente a un amministratore di configurare utenti e relative password in modo che gli utenti autorizzati dotati dei corretti diritti possano accedere alle funzioni scelte che usano effettivamente.

Vantaggio

Siete stanchi dei colleghi che chiedono continuamente di utilizzare la stampante del vostro ufficio per stampare? Avete già provato a collocarla nell'ufficio principale ma a quel punto è aumentata la frequenza di sostituzione dei materiali di consumo. Con la funzionalità Secure Function Lock non è necessario essere continuamente presenti fisicamente per accertarsi che una stampante non venga utilizzata in modo inappropriato.

Utenti di riferimento

Utenti privati ✕

Piccole e medie imprese (PMI) ✓

Grandi aziende ✓

Prodotti indicati

Multifunzione a colori laser / LED

DCP-9055CDN

DCP-9270CDN

MFC-9320CW

MFC-9460CDN

MFC-9465CDN

MFC-9970CDW

Multifunzione laser monocromatici

DCP-8085DN

MFC-7640DW

MFC-8380DN

MFC-8880DN

MFC-8890DW

Multifunzione a getto d'inchiostro A3

MFC-J5910DW

MFC-J6510DW

MFC-J6910DW

6. Sicurezza

Limitazione delle stampe a colori (*Colour Restrict*)

Funzionalità

Tutte le nostre stampanti laser / LED sono in grado di limitare le stampe a colori dal computer. Funzionalità configurabile all'interno del driver della stampante e protetta tramite PIN di amministrazione, risulta di applicazione facile e sicura per impedire agli utenti di sprecare toner a colori sui documenti che devono essere stampati in monocromatico.

Vantaggio

Questa funzionalità di limitazione delle stampe a colori offre alle organizzazioni l'opportunità di collocare stampanti laser / LED a colori Brother in ambienti in cui normalmente si trovano macchine in grado di stampare solamente in bianco e nero.

Utenti di riferimento

Utenti privati ✕

Piccole e medie imprese (PMI) ✓

Grandi aziende ✓

Prodotti indicati

Tutti i dispositivi multifunzione e le stampanti laser / LED a colori collegabili in rete Brother.

6. Sicurezza

Limitazione di accesso al pannello di controllo dei dispositivi (*Panel Lock*)

Funzionalità

Bloccate il pannello di controllo e impedito a chiunque la modifica delle impostazioni del vostro dispositivo Brother.

Vantaggio

Dover riconfigurare i propri dispositivi di stampa perché qualcuno ne ha modificato le impostazioni è seccante e può potenzialmente arrecare disturbo ad altre persone.

Utenti di riferimento

Utenti privati ✕

Piccole e medie imprese (PMI) ✓

Grandi aziende ✓

Prodotti indicati

Tutte le stampanti laser / LED Brother dotate di pannello di controllo LCD.

6. Sicurezza

Blocco dei cassetti della carta (*Lockable Trays*)

Funzionalità

Esattamente come è possibile proteggere beni di valore all'interno di cassetti o armadietti per documenti con serratura, questa funzionalità consente di proteggere la carta contenuta in un cassetto della stampante semplicemente bloccandolo.

Vantaggio

In molti settori aziendali è richiesta la stampa su speciali tipi di carta che non è possibile acquistare nei consueti negozi di cartoleria. Per esempio si pensi al caso di una struttura sanitaria che utilizza uno speciale tipo di carta per la stampa delle ricette mediche. Questa funzionalità di blocco dei cassetti della carta comporta che il personale sanitario non debba rimuovere frequentemente questo speciale tipo di carta dal cassetto e metterlo al sicuro altrove per impedire agli utenti non autorizzati di accedervi e creare false ricette.

Utenti di riferimento

Utenti privati ✕

Piccole e medie imprese (PMI) ✓

Grandi aziende ✓

Prodotti indicati

HL-5380DN

6. Sicurezza

Limitazione dei protocolli scelti (*Protocol Control*)

Funzionalità

I protocolli sono ciò che consente ai dispositivi Brother di comunicare in rete. Ad ogni protocollo è assegnato un compito specifico, per esempio la stampa, la configurazione a distanza, speciali funzionalità di scansione ecc. Il controllo dei protocolli consente di disattivare uno o più di tali protocolli di comunicazione.

Vantaggio

Cercare apparecchiature dotate della funzionalità ABC ma prive di quelle XYZ può risultare difficoltoso. In molti casi, a causa di ragioni di sicurezza o restrizioni di rete, le organizzazioni devono necessariamente acquistare dispositivi con specifiche inferiori per impedire che siano disponibili funzionalità che non è possibile disattivare.

Utenti di riferimento

Utenti privati ✕

Piccole e medie imprese (PMI) ✓

Grandi aziende ✓

Prodotti indicati

Tutti i dispositivi multifunzione e le stampanti laser / LED collegabili in rete Brother.

6. Sicurezza

Limitazione dell'accesso in rete (*Filtro IP*)

Funzionalità

Limitate l'accesso in rete ai vostri dispositivi di stampa e multifunzione Brother ai soli utenti autorizzati.

Vantaggio

Spesso per ottenere questo livello di restrizione è necessario uno speciale software di protezione oppure effettuare impostazioni avanzate nell'ambito del sistema operativo in uso. Il filtro IP è semplice da impostare, si può configurare sul dispositivo (il che significa che non è necessario modificare alcuno dei criteri di protezione che possono essere attivati) ed è gratuito.

Utenti di riferimento

Utenti privati ✕

Piccole e medie imprese (PMI) ✓

Grandi aziende ✓

Prodotti indicati

Tutti i dispositivi multifunzione e le stampanti laser / LED collegabili in rete Brother.

brother®
at your side