

Temuan Baru !!!

CARA ALAMI
MENGUASAI BAHASA INGGRIS
SEMUDAH
BAHASA INDONESIA

**Jika anda bisa bahasa Indonesia,
seharusnya anda juga bisa
bahasa Inggris**

Tanpa sadar anda sudah menjalani
proses alami menguasai bahasa



Anang Sam, Cht.

Hak Cipta © 2016 oleh Anang Sam, CHt.

Hak cipta dilindungi oleh undang-undang.

Dilarang mengutip atau memperbanyak sebagian atau seluruh isi buku ini tanpa izin tertulis dari penerbit.

Isi di luar tanggung jawab percetakan.

Ketentuan pidana pasal 72 UU No. 19 tahun 2002

1. Barang siapa dengan sengaja dan tanpa hak melakukan perbuatan sebagaimana dimaksud dalam pasal 2 ayat (1) atau pasal 49 ayat (1) dan ayat (2) dipidana dengan pidana penjara paling singkat 1 (satu) bulan dan/atau denda paling sedikit Rp 1.000.000,00 (satu juta rupiah) atau pidana penjara paling lama 7 (tujuh) tahun dan/atau denda paling banyak Rp 5.000.000.000,00 (lima miliar rupiah).

2. Barang siapa dengan sengaja menyiarkan, memamerkan, mengedarkan, atau menjual kepada umum suatu Ciptaan atau barang hasil pelanggaran Hak Cipta atau Hak Terkait sebagaimana dimaksud pada ayat (1), dipidana dengan pidana penjara paling lama 5 (lima) tahun dan/atau denda paling banyak Rp 500.000.000,00 (lima ratus juta rupiah).

Cara Alami Menguasai Bahasa Inggris Semudah Bahasa Indonesia

Penulis : Anang Sam, CHt.

Penyunting naskah : Tresty Yanti

Layout naskah : .

Desain sampul : Ponco

Penerbit:

United Books

Redaksi: Rivera Hills Blok B-5 No. 30

Jl. Darussaadah Cinangka Sawangan Depok

Perpustakaan Nasional: katalog dalam terbitan (KDT)

Anang Sam, CHt.

Cara Alami Menguasai Bahasa Inggris Semudah Bahasa Indonesia/ Anang Sam, CHt.

- Cet. 1. - Jakarta: United Books, 2020

viii + 142 hlm.; illus.; 18 cm

Bibliografi : hlm. 142

ISBN 978-979-185960-6

Kategori: Bahasa Inggris

1. Panduan

I. Judul.

II. Sam, Anang

Ucapan Terimakasih

Puji Syukur kepada Allah SWT yang telah melimpahkan rahmatNya sehingga proses penulisan buku ini berjalan dengan baik.

Ucapan terimakasih yang tulus kepada Ibu saya Sumarni dan Bapak saya Hartono yang telah memberikan teladan yang baik kepada anak-anaknya. Juga istri saya Tresty Yanti, sebagai ibu dari anak saya yang telah memberikan contoh bagaimana seorang anak mulai belajar bahasa ibu. Serta anak-anakku Tita dan Karim, berkat kelucuan dan keluguan kedua anak itu saya belajar bagaimana suatu bahasa bisa dikuasai secara alami.

Terimakasih kepada Donald Trump, Ratu Elizabeth II, Hillary Clinton, Barrack Obama serta tokoh-tokoh *English Native Speakers* lainnya yang jago bahasa Inggris sehingga menginspirasi saya untuk meneliti lebih lanjut bagaimana awalnya kalian belajar bahasa Inggris.

Terimakasih juga kepada kawan-kawan seperjuangan:

Ir. Bambang Suharno, dr. Purindro San, Dwijo Weliyanto, Rahmat Pambudi, Thendri Supriatno, Amanudin, Mardigu "Bossman" Wowiek Prasantyo, Ahmad Bahar, Ina, Della, Ponco, Akbar Zaenudin, Ridlo Zarkasyi, Ubaidillah Anwar,

Cara Alami Menguasai Bahasa Inggris Semudah Bahasa Indonesia

Dengan cara ini anda dapat melakukan 8 hal sekaligus:

- 1. Meningkatkan kemampuan bicara.**
- 2. Meningkatkan kemampuan mendengar.**
- 3. Meningkatkan kosa kata.**
- 4. Mengatasi rasa tidak percaya diri.**
- 5. Meningkatkan kemampuan membaca.**
- 6. Meningkatkan kemampuan menulis.**
- 7. Memahami tata bahasa.**
- 8. Memperbaiki pelafalan.**

Ya, 8 hal dapat anda lakukan sekaligus, sehingga menguasai bahasa Inggris menjadi sangat cepat dan mudah, bahkan dapat dilakukan kapanpun dan dimanapun, tanpa guru, tanpa ruang kelas, tanpa materi pelajaran yang rumit.

Dan anda akan menyadari kesalahan umum yang menyebabkan:

- 1. Belajar bahasa Inggris terasa sangat sulit*
- 2. Setelah kursus kemampuan anda berangsur-angsur menurun*
- 3. Sulit memahami novel, komik dan film, biarpun sudah kursus*
- 4. Ketika bicara bahasa Inggris takut salah sehingga tidak percaya diri.*

Kami tidak menawarkan “Revolusi Belajar Bahasa Inggris”

Sama sekali tidak!!!

Kami mengubah *cara belajar* anda agar menggunakan *cara alami* seperti cara anda belajar bahasa Indonesia yang sebenarnya sudah anda jalani sebelumnya. Sehingga **bahasa Inggris menjadi mudah dikuasai semudah anda menguasai bahasa Indonesia.**

Daftar Isi

Pendahuluan

Bagian I Mengapa Anda Harus Menguasai Lebih Dari Satu Bahasa

Bab I Mengapa Anda Harus Menguasai Bahasa Asing

A. Manfaat Menguasai Lebih Dari Satu Bahasa

1. Handal Dalam *Multi-tasking*
2. Pikiran Lebih Terbuka dan Kreatif
3. Meningkatkan Kemampuan Pendengaran dan Konsentrasi
4. Otak Lebih Tajam
5. Menunda Kepikunan
6. Memiliki Kemampuan Yang Lebih Baik Dalam Memecahkan Masalah Dan Mengambil Keputusan
7. Meningkatkan Kemampuan Bahasa Ibu (*mother tongue*)

B. Mengapa Bahasa Inggris Jadi Pilihan

1. Bahasa Asing Yang Paling Populer
2. Membuka Jendela Dunia Lebih Lebar
3. Menaklukkan Internet
4. Mengejar Peluang Di Luar Negeri
5. Mempercepat Kemajuan Karir Anda
6. Relatif Lebih Mudah Dipelajari
7. Lebih Percaya Diri
8. Memiliki Hubungan Sosial Yang Lebih Baik

Bagian II Cara Alami Menguasai Bahasa Inggris Semudah Bahasa Indonesia

Bab II Cara Berpikir

A. Kekuatan Pikiran Anda

B. Perbedaan Cara Berpikir Memberikan Hasil Yang Berbeda

Bab III Mengapa Bahasa Inggris Menjadi Sulit?

A. Hakekat Bahasa Inggris

B. Proses Belajar

a. Proses Konvensional

b. Proses Alami

C. Bahasa Formal VS Bahasa Gaul

Bab IV Kamus Dan Cara Menggunakannya

A. Syarat Pokok Mulai Belajar Bahasa Inggris

1. Kamus Buku

a. Kamus Inggris – Indonesia

b. Kamus Inggris – Inggris

c. Kamus Frase dan Idiom

d. Kamus Slang

e. Kamus One Step

f. Kamus Kata Berkait

g. Kamus 1.500 Kata Populer

2. Kamus Online

a. Xamux.com

b. m-w.com

c. oxforddictionary.com

d. thefreedictionary.com

e. thesaurus.com

- f. Google
- g. Wikipedia
- h. Smartphone

B. Cara Efektif Menggunakan Kamus

Bab V Berkembang Bersama Lingkungan

- A. Label Kemasan Produk
- B. Komik Dwi Bahasa
- C. Majalah dan Koran
- D. Jokes dan Anecdotes
- E. Kata Mutiara
- F. Papan Reklame

Bab VI Metode Mengembangkan Kemampuan Mendengar

- A. Pendengaran
 - a. Film Dengan *Subtitle*
 - b. subscene.com
 - c. Songs
 - d. TEDx
 - e. youtube.com
- B. Cara Menggunakan Aplikasi GOM
- C. Gaya Belajar

Bab VII Teknik Jitu Mengembangkan Kosa Kata, Percaya Diri, Kemampuan Bicara, Mendengar, Membaca, Menulis, Tata Bahasa, Dan Pelafalan Sekaligus.

Bab VIII Mengembangkan Komunikasi Dengan Orang Bule

- A. Memanfaatkan Sosial Media
- B. Memanfaatkan Situs Perdagangan Internasional
- C. Memanfaatkan Situs Perjudohan Internasional

D. Meningkatkan Kemampuan Menulis

Bab IX Metode Mengembangkan Kemampuan Bicara

A. Tehnik Menyiasati Keterbatasan Kosa Kata

- a. Campur Saja Dengan Indonesia
- b. Gunakan Bahasa Tubuh Atau Bahasa Isyarat
- c. Buatlah Kalimat Alternatif
- d. Bertanya Kepada Mitra Bicara

B. Mengembangkan Kepribadian Anda

- a. Membangun Rasa Percaya Diri
 - a) Bergaul Dengan Orang Yang Memiliki Rasa Percaya Diri
 - b) One Minute Confident (Mengatasi Perasaan Grogi Dalam Hitungan Menit)
- b. Tehnik Mengembangkan Topik Pembicaraan Dan Membangun Suasana Akrab
- c. Jadilah Pendengar Yang Baik

C. Mitos Bahasa Inggris

- a. Harus Fasih
- b. Menguasai Semua Kosa Kata Dan Lancar
- c. Harus Benar Sesuai Aturan Tata Bahasa

D. Berbagai Kendala Dalam Percakapan Bahasa Inggris

- a. Karakter
- b. Kendala Mental.
- c. Proses Belajar Sebelumnya Yang Bersifat Saintifik
- d. Lingkungan
- e. Mengatasi Kendala Dengan Merubah Fokus

Bab X Menyikapi Tata Bahasa Inggris

Menguasai Tenses Dalam 10 Menit

Bab XI English Is A Matter Of Habits

Dengan Cara Alami, Berapa Lama Bahasa Inggris Bisa Dikuasai?

Penutup

Tidak Ada Alasan, Tidak Bisa Bahasa Inggris

Daftar Pustaka

Pendahuluan

Tahukan anda, bahwa Allah sudah menurunkan metode atau cara bagaimana menguasai suatu bahasa, itulah cara alami. Suatu cara yang sudah anda lakukan, hanya saja anda tidak menyadari. Coba renungkan pertanyaan dibawah ini.

Apakah anda bisa bahasa Indonesia?

Apakah anda kursus bahasa Indonesia?

Sejak kapan anda bisa bahasa Indonesia?

Bagaimana cara anda belajar bahasa Indonesia?

Jika anda sudah bisa bahasa Indonesia seharusnya anda juga bisa bahasa Inggris. Karena anda sudah mengalami sebuah proses penguasaan suatu bahasa.

Ratu Elizabeth, Donald Trump, Barrack Obama ketika mulai belajar bicara bahasa Inggris, apakah beliau-beliau kursus bahasa Inggris? Tentu tidak! Ternyata beliau itu belajar secara alami seperti halnya anda belajar bicara bahasa Indonesia. Dan proses alami ini kita adopsi agar mudah menguasai bahasa Inggris. Inilah yang saya sebut sebagai “Cara Alami Menguasai Bahasa Inggris Semudah Bahasa Indonesia”.

Cara alami ini sangat praktis bahkan bisa dilakukan tanpa guru, tanpa ruang kelas, tanpa buku pelajaran, tanpa ribet dengan tata bahasa dan anda bisa belajar dimanapun dan kapanpun anda mau, dengan hasil yang tidak akan menurun bahkan meningkat dari waktu ke waktu, seperti kemampuan bahasa Inggrisnya Ratu Elizabeth.

Suatu cara belajar yang sudah terbukti membuat saya bisa menguasai bahasa Inggris. Ya, ini poin yang paling penting “Suatu Cara

Yang Sudah Terbukti” . Dan cara ini membuat peserta training tercengang dan baru menyadari akan adanya proses alami yang sebenarnya mereka sudah lakukan ketika belajar bahasa Indonesia, namun tidak menyadari.

Ya, sebenarnya ini bukanlah suatu terobosan canggih, namun merupakan suatu proses yang sudah anda lakukan. Buku ini dibuat agar anda menyadari akan proses tersebut sehingga membantu anda menguasai bahasa Inggris dan bahasa apapun di dunia semudah ketika anda menguasai bahasa Indonesia

Umumnya bahasa Inggris dianggap pelajaran yang sulit. Banyak orang sudah pernah belajar bahasa Inggris. Yang pasti bagi anda yang pernah sekolah, minimal sampai SMP pasti sudah mempelajari bahasa Inggris selama 3 tahun. Apalagi kalau sampai lulus SMA berarti sudah 6 tahun belajar bahasa Inggris. Belum lagi yang ikut les atau kursus jadi bertambah banyakkah jam terbang belajar bahasa Inggris.

Pertanyaannya adalah, apakah anda :

1. Sudah mahir berbicara bahasa Inggris?
2. Paham jika membaca koran, majalah atau artikel berbahasa Inggris?
3. Paham jika nonton film barat?
4. Mampu menulis surat, email, sms, bbm, chating dll. dalam bahasa Inggris?

Saya yakin banyak yang ragu akan kemampuan empat aspek bahasa tersebut. Dan setiap orang yang ingin mahir bahasa Inggris umumnya berpikir untuk masuk kursus. Selesai kursus, mahir bahasa Inggris, “katakanlah seperti itu”. Masalahnya, seiring dengan berjalannya waktu kemampuan bahasa Inggris anda berangsur-angsur menurun, dengan alasan yang sangat masuk akal. Kan sudah lama kursusnya, lupa pelajarannya.

Kalau hanya untuk mempertahankan kemampuan bahasa Inggris, apakah anda mau kursus seumur hidup? Terus-menerus membuang waktu dan uang? Ditambah lagi dengan masalah kepercayaan diri. Banyak orang mengalami krisis percaya diri ketika berbicara dalam bahasa Inggris. Sehingga pelajaran bahasa Inggris perlu tambahan materi lagi yaitu tentang bagaimana agar percaya diri ketika berbicara dalam bahasa Inggris. Dengan demikian semakin panjang proses belajar dan semakin kompleks permasalahannya.

Semoga buku ini dapat menjadi solusi bagi semua permasalahan penguasaan bahasa Inggris.

Depok, Juni 2020

Anang Sam, CHt.

Bab I

Mengapa Anda Harus Menguasai Bahasa Asing

A. Manfaat Menguasai Lebih Dari Satu Bahasa



Para ilmuwan menemukan bahwa menguasai dua bahasa akan meningkatkan ukuran bagian otak yang bertanggung jawab untuk proses daya ingat jangka pendek dan rentang perhatian. Orang yang menguasai lebih dari satu bahasa memiliki kemampuan lebih baik dalam tugas yang membutuhkan perhatian, penundaan dan memori jangka pendek, dibandingkan dengan orang yang hanya menguasai satu bahasa.

Dalam penelitian yang dilakukan tim dari Georgetown University Medical Centre ditemukan, orang dewasa yang menguasai beberapa bahasa (*poliglot*) ataupun yang menguasai dua bahasa (*bilinguals*) memiliki area otak abu-abu (*grey matter*) yang lebih banyak. Hal ini menunjukkan manfaat jangka panjang dari menguasai lebih dari satu bahasa akan mengubah otak.

Menguasai bahasa asing kini sudah menjadi keharusan jika kita ingin bersaing di dunia usaha, dunia kerja dan dunia pendidikan. Mahir berbahasa asing juga sangat membantu hobi berwisata ke mancanegara. Namun selain alasan-alasan tersebut, beberapa penelitian menunjukkan bahwa berbicara lebih dari satu bahasa sebenarnya menyehatkan dan banyak manfaatnya, terutama untuk bagian otak. Berikut manfaat menguasai lebih dari satu bahasa.

1. Handal Dalam *Multi-tasking*



Multi-tasking adalah kemampuan untuk mengerjakan banyak hal dalam waktu bersamaan. Dalam istilah psikologi hal ini biasa disebut sebagai *cognitive control*. Merupakan konstruksi sel otak yang merujuk pada kemampuan memproses informasi, untuk kemudian berperilaku secara fleksibel dari momen ke momen, sambil bertumpu pada tujuan-tujuan baru (*current goals*). Hal-hal yang diproses di sini antara lain, konteks, fokus perhatian, kemampuan strategi, dan lain-lain.

Menurut penelitian, ternyata orang yang menguasai lebih dari satu bahasa (*poliglot*) lebih jago dalam hal *multi tasking*. Mereka mampu mengerjakan lebih dari satu tugas secara bersamaan dan dengan cepat mampu beralih ke tugas baru. Hal ini juga disebabkan karena mereka juga memiliki kelenturan kognitif yang lebih baik sehingga mereka lebih mampu beradaptasi di lingkungan baru atau kejadian yang tak terduga.

2. Pikiran Lebih Terbuka dan Kreatif



Bahasa bukan hanya instrumen berkomunikasi saja, melainkan juga pembentuk realitas karena bahasa merupakan produk dari sebuah peradaban. Sehingga beda bahasa, beda cara melihat dunia. Orang yang menguasai lebih dari satu bahasa lebih mampu memahami perbedaan sudut pandang, lebih memahami perbedaan budaya,

memiliki kemampuan sosial dan kreativitas yang lebih baik. Mereka merupakan manajer yang handal

3. Meningkatkan Kemampuan Pendengaran dan Konsentrasi



Penelitian menunjukkan bahwa orang yang menguasai lebih dari satu bahasa memiliki pemahaman pendengaran yang lebih baik. Dalam situasi ramai, gaduh atau berisik mereka mampu berfokus pada suara yang diinginkan. Mereka lebih cepat memahami pesan (tidak telat mikir). Dengan menguasai lebih dari satu bahasa salah maka satu bagian otak yang bernama korteks lebih berkembang sehingga kemampuannya dalam memproses suara lebih baik daripada mereka yang hanya menguasai satu bahasa.

*Judy Willis MD, seorang ahli syaraf mengatakan,
"Dibandingkan dengan mereka yang menguasai satu bahasa, orang yang menguasai lebih dari satu bahasa memiliki kemampuan lebih dalam memusatkan perhatian pada satu hal dan tahan terhadap gangguan."*

4. Otak Lebih Tajam



Otak lebih tajam karena sel-sel syaraf berkembang lebih baik. Manfaat ini juga dirasakan oleh mereka yang belajar bahasa asing pada usia dewasa. Mereka yang menguasai dua atau lebih bahasa asing memiliki kemampuan membaca yang lebih baik serta kecerdasan yang

lebih baik pula daripada mereka yang hanya menguasai satu bahasa.

5. Menunda Kepikunan



Menunda penyakit Alzheimer, Walau tidak membuat kita kebal terhadap penyakit Alzheimer. Segala hal yang kita pelajari bisa terlihat dari jumlah sel neuron di otak. Saat mempelajari hal baru, jalinan neuron-neuron bertambah banyak dan semakin kuat. Proses ini disebut *neurogenesis*. Proses ini juga berlaku saat kita mempelajari bahasa asing. Menurut penelitian (Martensson et al., 2012), menguasai bahasa asing menambah ketebalan *cerebral cortex* dan volume *hippocampus* – bagian otak yang berperan penting untuk penyimpanan memori dan baik untuk perkembangan sel neuron. Selain itu, menurut penelitian (Craik et al., 2010), orang yang menguasai lebih dari satu bahasa juga tidak akan mudah pikun.

6. Memiliki Kemampuan Yang Lebih Baik Dalam Memecahkan Masalah Dan Mengambil Keputusan



Anak-anak yang menguasai dua bahasa atau lebih juga memiliki hasil tes memecahkan masalah yang lebih baik. Ini menurut hasil studi yang melibatkan 121 anak, yang mana mereka

diminta mengerjakan pengulangan angka, soal matematika, serta membuat pola balok berwarna.

Mereka juga pengambil keputusan yang baik. Orang yang berpikir dalam bahasa lain ternyata cenderung membuat keputusan yang rasional. Orang yang melakukan proses berpikir dalam bahasa lain juga tidak terlalu menggunakan emosi saat membuat keputusan.

9. Meningkatkan Kemampuan Bahasa Ibu (*mother tongue*)



Mempelajari bahasa asing bisa meningkatkan kemampuan bahasa ibu (*mother tongue*) atau bahasa asli Anda. Karena saat menggunakan bahasa asing, otak melakukan berbagai proses penterjemahan tanpa disadari. Secara otomatis otak akan berpikir: “Kalau ini di-Indonesia-in bagaimana ya? Kalau ini di-Inggris-in bagaimana ya?”

Hasilnya, Anda akan mengeksplorasi bahasa ibu dengan lebih jauh.

Geoffrey Willans seorang ahli bahasa mengatakan:

“You can never understand one language until you understand at least two.”

B. Mengapa Bahasa Inggris Jadi Pilihan



Mungkin Anda memiliki berbagai alasan untuk tidak meningkatkan kemampuan bahasa Inggris Anda. Mungkin Anda terlalu sibuk, bahasa Inggris terlalu sulit atau Anda bimbang bahasa mana yang lebih dahulu dipelajari.

Berikut keunggulan bahasa Inggris dibanding bahasa asing lainnya:

1. Bahasa Asing Paling Populer



Bahasa Inggris merupakan bahasa resmi atau paling tidak digunakan di lebih dari 100 negara. Bila anda dapat berbahasa Inggris, maka anda dapat berbicara dengan lebih dari 1,5 miliar orang di seluruh dunia. Satu di antara empat orang di dunia berbicara paling tidak sedikit bahasa Inggris, dan jumlah yang belajar terus bertambah. Misalnya, di Cina sendiri, jumlah orang yang belajar bahasa Inggris telah melampaui jumlah seluruh penduduk Amerika Serikat. Bila anda menguasai bahasa Inggris, anda dapat *chatting* secara *online*, menulis surat dan berkeliling dunia hanya menggunakan satu bahasa asing!

Bahasa Inggris dituturkan sebagai bahasa pertama oleh mayoritas penduduk di berbagai negara, termasuk Britania Raya, Irlandia, Amerika Serikat, Kanada, Australia, Selandia Baru dan sejumlah negara-negara di kepulauan Karibia, serta menjadi bahasa resmi di hampir 60 negara berdaulat. Bahasa Inggris adalah bahasa ibu ketiga yang paling banyak dituturkan di seluruh dunia, setelah bahasa Mandarin dan bahasa Spanyol. Bahasa Inggris juga digunakan sebagai bahasa kedua dan bahasa resmi oleh Uni Eropa, Negara Persemakmuran, dan Perserikatan Bangsa-Bangsa, serta beragam organisasi yang berskala internasional lainnya.

2. Membuka Jendela Dunia Lebih Lebar



Banyak pula buku berbahasa asing yang hanya ditulis atau diterjemahkan ke dalam bahasa Inggris. Jika anda dapat membaca dalam bahasa Inggris, anda akan memiliki pilihan bacaan yang jauh lebih beragam, sama pula halnya dengan film.

Film bermutu peraih Oscar menggunakan bahasa Inggris

Para peneliti dan ilmuwan di seluruh dunia berkomunikasi satu sama lain dalam bahasa Inggris. Konferensi ilmiah diadakan dalam bahasa Inggris dan hasil-hasil penelitian juga dipublikasikan dalam jurnal berbahasa Inggris. Lebih dari dua pertiga ilmuwan di seluruh dunia membaca dalam bahasa Inggris. Maka tidak berlebihan jika dikatakan dengan menguasai bahasa Inggris akan membuka wawasan dunia lebih luas lagi.

3. Menaklukkan Internet



Anda mungkin berpikir bahwa banyak situs berbahasa Indonesia dan situs yang diterjemahkan ke dalam bahasa Indonesia. Tetapi kenyataannya, 80% informasi elektronik hanya tersedia dalam bahasa Inggris.

Sedangkan 20% bagian yang lainnya itu tidak semuanya didominasi oleh bahasa Indonesia, tetapi juga bahasa asing non-Inggris lain, seperti bahasa Rusia, bahasa Jepang, bahasa Perancis dan sebagainya. Jadi bayangkan hanya berapa persen dari seluruh informasi di internet yang tersaji dalam bahasa Indonesia.

4. Mengejar Peluang Di Luar Negeri



Ada ribuan program belajar, bekerja dan sukarelawan di seluruh dunia, tetapi hampir seluruhnya hanya ditawarkan kepada mereka yang menguasai bahasa Inggris. Dunia yang penuh dengan kesempatan terbuka bila anda menguasai bahasa Inggris.

5. Mempercepat Kemajuan Karir Anda



Kebanyakan bisnis internasional dilakukan dalam bahasa Inggris. Jika anda bercita-cita menduduki jabatan managerial di perusahaan multinasional, kemungkinan besar anda akan dituntut untuk dapat berbahasa Inggris. Sejumlah perusahaan bergengsi bahkan sekarang menetapkan nilai IELTS atau TOEFL minimum bagi para calon pelamar pekerjaan. Dunia teknologi, penerbangan, pariwisata dan diplomatik bergantung erat kepada bahasa Inggris.

6. Relatif Lebih Mudah Dipelajari



Dibandingkan dengan bahasa asing lainnya bahasa Inggris relatif lebih mudah dipelajari karena memiliki aksara yang sama dengan bahasa Indonesia berikutnya tidak memiliki bunyi bahasa atau fonem yang sensitif

seperti misalnya bahasa China atau Arab. Dalam melafalkan bunyi bahasa Inggris anda lebih leluasa, medhok pun tidak masalah karena tidak mempengaruhi makna bahasa, namun dalam bahasa China salah dalam melafalkan maka akan berbeda makna bahasanya

7. Lebih Percaya Diri



Dengan menguasai lebih dari satu bahasa tentunya anda lebih percaya diri dalam pergaulan. Karena anda memiliki kemampuan lebih dibandingkan dengan orang disekitar anda yang hanya mampu berkomunikasi dengan satu bahasa. Dengan menguasai bahasa Inggris memudahkan anda mengakses berbagai informasi yang tidak dapat dimengerti oleh orang disekitar anda. Sehingga anda lebih terdepan dalam setiap langkah pengembangan diri.

8. Memiliki Hubungan Sosial Yang Lebih Baik



Karena anda memiliki rasa percaya diri dan menguasai berbagai informasi maka hal ini akan berdampak pada sikap anda dalam pergaulan sehari-hari. Maka anda lebih luwes dan lebih bijak.

Bab II

Cara Alami Menguasai Bahasa Inggris Semudah Bahasa Indonesia

Bagian ini merupakan inti pokok dari isi buku ini. Mungkin saya akan menyajikan sesuatu yang berbeda dari pelajaran bahasa Inggris pada umumnya. Ya, karena banyak orang bertanya-tanya, bahkan seorang bergelar Doktor lulusan dari negeri Inggris pun bertanya, apa iya bahasa Inggris bisa semudah bahasa Indonesia? Kan kosa katanya berbeda, tata bahasanya pun berbeda, susunan kalimatnya berbeda.

Agar terjadi keselarasan cara berpikir antara saya dan anda, maka sebelum membahas lebih lanjut mari kita buat semacam kesepakatan. Kita sepakati bahwa bahasa Inggris yang akan kita pelajari dalam buku ini adalah bahasa Inggris yang digunakan oleh orang-orang Inggris atau orang-orang Amerika dalam percakapan mereka sehari-hari..... OK? Sepakat? Deal.....!

Mungkin anda masih bertanya-tanya memangnya bahasa Inggris yang selama ini kita pelajari itu bahasa Inggris macam apa? OK, apapun pertanyaan dalam pikiran anda sekarang ini, mohon disimpan dulu baik-baik. Nanti akan terjawab dengan sendirinya pada pembahasan selanjutnya

A. Mulai Dengan Cara Berpikir

Wallace De Wattle dalam bukunya *The Science of Getting Rich* mengatakan bahwa semua yang ada di dunia ini diciptakan dua kali. Pertama-tama sesuatu itu diciptakan dalam pikiran terlebih dahulu, selanjutnya ada proses penciptaan atau proses pengerjaan untuk mewujudkannya menjadi nyata.

Dan didalam ajaran agama Islam, Allah menciptakan segala sesuatu dengan kalimat “*Kun Fayakun*” yang artinya “*Jadi! Maka jadilah*”. *Kun!* Adalah penciptaan pertama, sedangkan *Fayakun!* Adalah penciptaan kedua.

Patung Liberty di New York yang terkenal itu tidak begitu saja “ada” secara spontan. Gustave Eiffel sang perancang membayangkan tentang patung pesanan pemerintah Perancis. Di dalam pikirannya Gustave Eiffel memiliki gambaran detil seperti apa persisnya patung yang akan ia buat, sebelum melakukan pekerjaan teknis. Inilah “penciptaan pertama”. Penciptaan di dalam pikiran.

Kemudian masuk ke pelaksanaan teknis, menggambar rancangan patung, mengumpulkan bahan, mengumpulkan orang-orang yang tepat untuk membantunya. Mulailah dia menempa tembaga dan sebagainya. Ketika menempa tembaga dia tahu persis mana potongan bagian hidung, mana bagian tangan, bagian obor dan sebagainya. Setelah semuanya selesai lalu di angkut dengan kapal ke Amerika dan disusun disana, jadilah patung Liberty yang terkenal itu. Pelaksanaan teknis inilah “penciptaan kedua”.

Hasil akhir tergantung dari penciptaan kedua, ini yang terlihat oleh mata, sementara penciptaan kedua tergantung pada penciptaan pertama yang tidak terlihat oleh mata tetapi inilah awal mula dari segala sesuatu. Jadi mulailah berkerja dari bagian awal mula ini.

Dalam hal mempelajari bahasa Inggris banyak orang berpikir bahwa untuk mampu berbahasa Inggris harus mengikuti kursus. Mungkin mereka menganggap jam pelajaran bahasa Inggris di sekolah formal kurang memadai. Maka pergilah mereka ke kelas-kelas kursus bahasa Inggris sambil berharap suatu saat nanti mampu menguasai bahasa asing yang paling populer di dunia itu.

Bulan demi bulan berlalu, level demi level telah berhasil diraih. Namun setelah mendapat pekerjaan atau kesibukan lain yang notabene tidak ada kaitannya dengan bahasa Inggris maka kegiatan kursus terhenti dan apa yang terjadi kemudian? Tentu saja kemampuan bahasa Inggris berangsur-angsur menurun, dengan alasan yang sangat masuk akal. Kan sudah lama tidak kursus, kan sudah lama tidak praktek bicara bahasa Inggris. Wajar kalau lupa....

Hal ini terjadi karena cara berpikir anda sendiri. Jika anda berpikir bahwa untuk menguasai bahasa Inggris harus kursus maka anda akan dapat menguasai bahasa Inggris hanya melalui kursus. Dan jika anda berpikir bahwa anda mampu menguasai bahasa Inggris secara mandiri maka anda akan dapat menguasai bahasa Inggris secara mandiri tanpa harus kursus. Dan dengan cara mandiri ini saya jamin anda akan mampu menguasai bahasa Inggris seumur hidup anda. Hal ini sudah saya buktikan sendiri!

Dulu saya mungkin juga anda, menganggap bahwa bahasa Inggris merupakan bahasa akademis. Wajar, karena waktu itu bahasa Inggris hanya dapat dipelajari melalui jalur akademis. Jadi ketika anda masih berada di dunia tersebut anda memiliki dorongan untuk berbahasa Inggris dan memperhatikan hal-hal yang terkait dengan bahasa Inggris yang materinya tersedia dalam format akademis.

Namun ketika anda sudah keluar dari dunia akademis maka dorongan untuk berbahasa Inggris lenyap. Ada keengganan untuk menggunakan bahasa Inggris atau memperhatikan hal-hal yang terkait dengan bahasa Inggris yang telah anda catat dengan rapi di buku catatan akademis. Hal ini merupakan salah satu faktor yang menurunkan kemampuan bahasa Inggris anda.

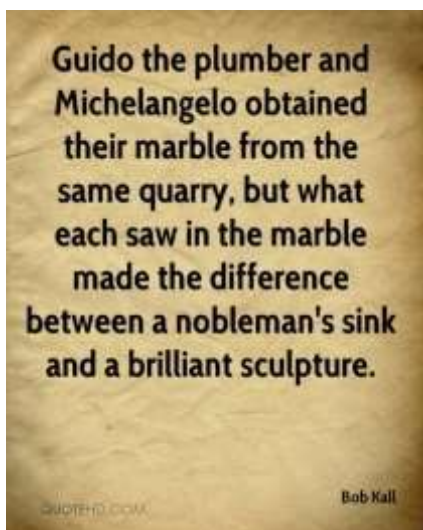
Tanpa anda sadari sebenarnya banyak materi bahasa Inggris diluar dunia akademis. Dan materi bahasa Inggris yang berada diluar dunia akademis itu merupakan bahasa Inggris yang sesungguhnya. Dan

memahaminya merupakan salah satu tujuan belajar bahasa Inggris yang sesungguhnya, sekalipun mungkin tidak ada kaitan langsung dengan nilai akademis yang akan anda peroleh setelah ujian. Namun sangat penting untuk keperluan berbahasa di dunia nyata.

Justru ketika menggunakan bahasa Inggris untuk keperluan komunikasi di dunia nyata tetapi masih menggunakan format bahasa Inggris akademis, maka anda akan menemui masalah, pertama: hal ini sama halnya dengan kita menggunakan bahasa Indonesia yang baik dan benar lengkap dengan format subyek predikat obyek ketika berbicara dengan teman-teman. Lalu apa kata mereka? Mungkin seorang teman akan mengatakan, “Ah, kamu ngomong apa sih, kamu pusing ya.”

Kedua bahasa anda tidak nyambung dengan bahasa Inggris sesungguhnya yang digunakan oleh orang Inggris ataupun orang Amerika dalam percakapan mereka sehari-hari.

B. Perbedaan Cara Berpikir Memberikan Hasil Yang Berbeda



Guido seorang tukang ledeng dan Michelangelo mendapat batu pualam dari tambang yang sama. Tetapi cara memandang dari masing-masing orang terhadap batu pualam itulah yang membedakan hasil, antara baskom untuk para bangsawan dan patung David yang brilian.

Satu obyek yang sama, dilihat oleh dua orang yang memiliki cara pandang berbeda maka akan menghasilkan hal yang berbeda. Cara berpikir anda menentukan juga cara anda memandang segala yang anda lihat. Selanjutnya menentukan apa

yang anda perbuat. Dan apa yang anda perbuat secara berulang-ulang menentukan kebiasaan anda. Kebiasaan anda ini akan menentukan kemampuan anda, menentukan karakter anda selanjutnya menentukan nasib anda.

Disekitar anda banyak kemasan produk yang memiliki label dengan menggunakan bahasa Inggris dan bahkan ada juga yang menggunakan dua bahasa, Inggris dan Indonesia baik yang terbuat dari kaleng logam, plastik maupun kertas. Bagi sebagian orang benda-benda itu mungkin hanyalah sampah. Namun bagi sebagian lainnya yang memiliki cara pandang yang berbeda, benda-benda itu akan memberi manfaat yang berbeda juga. Meskipun benda-benda tersebut pada akhirnya dibuang juga akan tetapi sebelum dibuang dibaca terlebih dahulu, selanjutnya dicari tahu terjemahannya. Jika ada kosa kata baru diingat-ingat lalu buka kamus cari tahu maksudnya.



Saya yakin gambar kemasan kopi kapal api diatas tidak asing bagi anda. Sebagian dari anda mungkin menganggapnya sebagai hal yang sangat biasa, tidak penting bahkan akan menjadi sampah jika isinya sudah habis dituang. Namun sebagian orang melihat dengan cara yang berbeda, disitu ada tulisan dengan dua bahasa yaitu Bahasa Inggris dan bahasa Indonesia, anda dapat mempelajarinya dan tidak akan pernah lupa karena anda sering menemuinya.

Jadi materi bahasa Inggris itu tidak hanya terbatas pada buku pelajaran sekolah atau materi dari kelas kursus bahasa Inggris.

Mungkin anda suka nonton film dan banyak orang suka nonton film. Namun dengan cara pandang yang berbeda maka akan membedakan hasilnya. Sebagian besar orang hanya memandang film dari sisi hiburan semata. Sebagian dapat menangkap pesan moral dari cerita film tersebut dan sebagian lagi mengamati bahasanya dan mempelajarinya. Dan ada juga yang memperhatikan ketiganya.

Sebuah surat kabar terkemuka di Indonesia secara berkala memuat komik yang dialognya berbahasa Inggris dan dibawahnya ada terjemahan bahasa Indonesia. Bagi sebagian besar orang itu hal biasa dan mungkin malas untuk membacanya, tidak ada gunanya, tidak sesuai dengan pelajaran bahasa Inggris di sekolah. Untuk hiburanpun kurang menarik karena hanya sepotong-sepotong, tanggung.

Namun bagi sebagian lainnya komik jenis ini dapat dimanfaatkan untuk belajar memahami kalimat-kalimat yang tertulis dalam bahasa Inggris yang dituturkan langsung oleh orang-orang yang sehari-harinya berbahasa Inggris dan inilah yang sesungguhnya disebut bahasa Inggris.

Semua yang terjadi didalam diri kita ternyata bermula dari cara berpikir. Inilah yang sebenarnya dasar dari pembelajaran secara mandiri. Baik belajar bahasa Inggris maupun bahasa asing lainnya.

Bab III

Mengapa Bahasa Inggris Sulit dikuasai

A. Hakekat Bahasa Inggris

Hampir semua orang Indonesia mengenal Bahasa Inggris melalui pendidikan formal atau sekolah, termasuk diri saya sendiri. Saya mulai belajar bahasa Inggris sejak kelas satu SMP. Saya yakin sebagian besar dari anda mengenal Bahasa Inggris dari jalur yang sama. Sementara itu di sekolah bahasa Inggris diajarkan dengan pendekatan sains atau ilmiah seperti halnya pelajaran fisika, biologi, matematika dan sejenisnya.

Terdapat batasan pasti antara benar dan salah, jika anda benar maka akan mendapatkan nilai yang bagus ditambah pujian dan decak kagum dari guru, teman-teman serta lingkungan akademis di sekitar anda. Sebaliknya jika anda salah maka ada konsekuensi yang tidak menyenangkan. Anda akan mendapatkan nilai yang buruk, pandangan mata sang guru, teman-teman yang kurang menyenangkan, orang tua yang kecewa dan sejenisnya. Semua membuat anda merasa bersalah dan malu. Budaya kritis dikembangkan di lingkungan akademis sehingga orang-orangnya cenderung mencari kesalahan. Ketika ujian usai, lembar jawaban ditumpuk lalu dikoreksi oleh sang guru. Apa yang beliau cari? Yang dicari adalah satu hal yang bernama “kesalahan”. Jawaban yang salah dicoret dan berkurangnya nilai pemilik lembar jawaban tadi.

Hal-hal tersebut berlangsung selama bertahun-tahun, sehingga menciptakan paradigma atau cara berpikir yang tidak menguntungkan bagi anda. Paradigma ini muncul dalam bentuk rasa takut salah, malu atau enggan jika berurusan dengan hal-hal yang terkait dengan bahasa Inggris. Dan paradigma ini jugalah yang menyebabkan anda tidak berani bicara bahasa Inggris.

Padahal pada hakekatnya bahasa Inggris ini kedudukannya hanyalah alat komunikasi dasar manusia, sama seperti bahasa Jawa, Indonesia, Jepang dan lain-lainnya. Karena pendekatan cara belajar yang sedemikian rupa sehingga membuat bahasa Inggris menjadi bahasa “sakral” sehingga tidak boleh ada kesalahan sedikitpun dalam menggunakannya.

Namun perlu disadari bahwa bahasa merupakan ketrampilan bukan pengetahuan, sehingga tidak memiliki batasan tegas antara benar atau salah berdasarkan ukuran struktur ilmiah. Namun diukur berdasarkan efektifitas penyampaian pesan. Ketika lawan bicara paham atas pesan yang anda sampaikan berarti kalimatnya sudah betul.

Pada dasarnya ketrampilan bahasa ada dua macam yaitu:

- 1. *Ketrampilan pasif***
- 2. *Ketrampilan aktif***

Sementara *ketrampilan pasif* meliputi:

- a. *Ketrampilan mendengar***
- b. *Ketrampilan membaca***

Sedangkan *ketrampilan aktif* meliputi:

- a. *Ketrampilan bicara***
- b. *Ketrampilan menulis***

Pada umumnya ketrampilan berbahasa diukur dari kemampuan berbicara dalam bahasa yang bersangkutan. Karena ketika seseorang pandai berbicara dalam suatu bahasa maka dia sudah dianggap memiliki kemampuan atas keempat aspek bahasa tersebut diatas.

Namun perlu disadari bahwa kemampuan bicara dan menulis merupakan hasil atau *output* sementara kemampuan mendengar dan membaca merupakan masukan atau *input*. Jika *input* tidak ada maka

output juga tidak akan pernah ada. Dalam kasus normal orang yang tuli sejak lahir pasti tidak bisa bicara, karena gagal mendapatkan *input* bunyi bahasa, sehingga *output* berupa bunyi bahasa juga tidak ada.

B. Proses Belajar

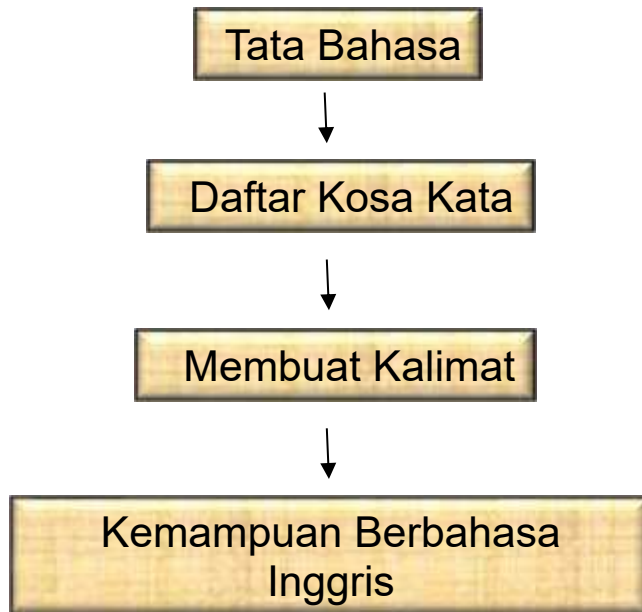
a. Proses Akademis

Saya ingat betul materi pelajaran bahasa Inggris pertama yang saya terima di sekolah adalah *personal pronouns*, yaitu penggunaan I You We They He She It. Materi selanjutnya yang saya terima tetap berkuat masalah penggunaan berbagai istilah bahasa Inggris berikut rumusan atau pola untuk membuat kalimat ditambah tugas menghafal daftar kosa kata.

Berdasarkan pengamatan saya urutan proses belajar yang selama ini berkembang di dunia pendidikan bahasa Inggris adalah sebagai berikut:

1. Anda diajarkan untuk menguasai aturan main tata bahasa.
2. Anda diminta menghafal daftar kosa kata yang panjang
3. Dengan kosa kata yang dikuasai anda menyusun kalimat sendiri berdasarkan aturan main.
4. Kemampuan berkomunikasi dalam bahasa Inggris baik lisan maupun tulisan, ini merupakan hasil akhir dari ketiga proses tersebut

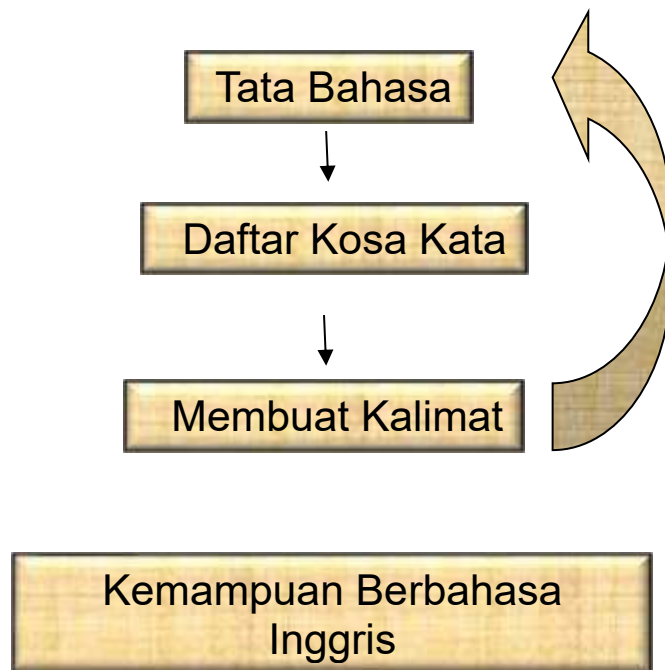
Melalui pola 1,2 dan 3 anda diharapkan memasuki nomor 4 seperti bagan dibawah ini:



Apa yang salah dengan proses diatas?

Sepertinya sangat ideal.....

Namun fakta dilapangan menunjukkan bahwa cara ini tidak berhasil membuat anda mampu menguasai bahasa Inggris, walaupun akhirnya berhasil akan memakan waktu yang sangat lama dan melelahkan. Karena ketika menyusun kalimat, di benak anda muncul keraguan, “Kalimatnya sudah bener nggak ya?”, “Nanti kalau salah bagaimana?” lalu anda kembali ke nomer satu, meninjau kembali aspek tata bahasanya. Akhirnya proses belajar hanya berputar-putar ke titik awal, sehingga hanya sedikit sekali ada orang yang sampai ke nomer empat, itupun dengan perjuangan panjang, keras dan mahal.



Proses penguasaan tata bahasa itu sendiri sangat menyita waktu dan energi anda, belum lagi tugas menghafal daftar kosakata yang panjang dan ini merupakan bagian yang paling dibenci, meskipun ada metode menghafal sistem *mnemonic*, jembatan keledai, otak kanan dan sebagainya yang sebenarnya tidak banyak menolong. Karena, sekalipun sudah berhasil menghafal ribuan kosakata, namun ketika akan membuat kalimat untuk bicara anda tetap bingung harus mulai dari mana? menggunakan kata yang mana? lalu melihat tata bahasa, muncul lagi keraguan, kalimatnya sudah betul belum?

Keraguan itu diperparah lagi oleh budaya kritis yang berkembang dilingkungan akademis. Contoh, selesai ujian dan lembar jawaban ujian dikoreksi, yang dicari adalah **kesalahan**. Kondisi ini memunculkan kesan bahwa kalau membuat kalimat bahasa Inggris itu harus betul. Sehingga rasa takut salah dan tidak percaya diri tumbuh subur.

Pesan “harus betul” tersebut memang tidak terucap secara langsung, namun berupa *subliminal message* atau pesan bawah

sadar. Justru pesan seperti ini memiliki pengaruh yang sangat kuat karena langsung diterima oleh pikiran bawah sadar atau *subconscious mind* dan tidak akan bisa ditepis hanya dengan nasehat “jangan takut salah”, “harus berani” dan sebagainya.

Selain masalah tersebut, dengan menggunakan proses belajar akademik seperti diatas anda akan menemui masalah lain yaitu kesulitan dalam hal pemahaman, baik pemahaman pendengaran maupun bacaan, sebab proses belajar akademik berbasis kata per kata yang disusun menjadi kalimat sesuai dengan aturan tata bahasa. Ya, kata per kata. Sehingga ketika mendengar atau membaca suatu kalimat utuh maka otomatis otak anda mengurai kalimat tersebut menjadi kata per kata lalu berusaha menterjemahkan kata-kata dari kalimat yang dituturkan. Hasilnya sering kali tidak nyambung dengan pesan yang disampaikan. Padahal prinsip utama dari komunikasi adalah memahami pesan dari kalimat utuh lalu memberi respon.

Proses belajar akademik berbasis kata per kata yang disusun berdasarkan tata bahasa

Meningkatkan kosa kata dengan cara menghafal kata perkata justru menghambat kemampuan anda dalam memahami pesan dari sebuah kalimat. Coba anda ingat kembali cara anda menguasai bahasa Indonesia, apakah anda menghafal kata perkata yang ada di dalam Kamus Besar Bahasa Indonesia?

Selain itu ketika membaca atau mendengar sebuah kalimat dan ada satu atau dua kata yang tidak tahu artinya maka anda akan kebingungan bahkan mentok. Atau mungkin sudah anda tahu seluruh kata-kata yang ada dalam suatu kalimat namun anda tetap kesulitan memahami pesan dari kalimat tersebut, mungkin di kalimat itu ada *frase, idiom, slank* mungkin juga ada satu kata yang memiliki banyak arti dan anda hanya tahu satu arti saja.

Untuk mengatasi masalah ini di toko buku tersedia *kamus slank*, *kamus idiom* dan *kamus frase* yang harus anda hafalkan?.....he..he..hehe... menghafal lagi..... menghafal lagi...! Semakin susah saja ya....belajar bahasa Inggris?

Ada masalah lagi nih...! Dalam pemahaman pendengaran. Karena terbiasa mengolah kata per kata maka ada kesulitan memahami dan membedakan makna dari kata kata yang bunyinya sama. Seperti kata *sell* dan *cell* atau bahkan huruf dan bunyinya sama tetapi artinya berbeda seperti *bat* yang artinya kelelawar dan tongkat *base ball*.

Masalah lainnya...ah masalah lagi.....! Tapi masalah ini sering muncul dikemudian hari setelah kursus atau sekolah adalah **lupa**...! Ketika sudah lama tidak sekolah atau sudah lama tidak kursus maka kemampuan bahasa Inggris anda akan berangsur-angsur menurun karena lupa. Ayo ngaku...!!!?

Ini merupakan masalah umum yang dialami banyak orang. Seperti pengakuan salah satu peserta Pelatihan Cara Alami Menguasai Bahasa Inggris Semudah Bahasa Indonesia yang kami selenggarakan di Institut Teknologi Indonesia. Ia merupakan lulusan dari SMA unggulan yang menggunakan dua bahasa dalam proses belajar. Di lingkungan sekolah itu ia sering menggunakan bahasa Inggris dalam berkomunikasi. Namun setelah lulus dari sekolah unggulan tersebut ia kehilangan lingkungan berbahasa Inggris. Setelah kehilangan lingkungan itu maka kebiasaan berkomunikasi dalam bahasa Inggris terhenti, selanjutnya lupa..!

Udah proses belajarnya panjang, berat, banyak masalah & mahal, lupa lagi.....!!! Hadeeh....???? Solusi yang sering ditawarkan selama ini adalah dengan menyelesaikan satu per satu dari setiap permasalahan. Misalnya masalah tidak percaya diri diselesaikan dengan metode *hypnotherapy* agar peserta menjadi

berani (dulu cara ini pernah saya praktekan karena saya merupakan *certified hypnotherapist*) atau cara cepat menghafal kosa kata dengan metode otak kanan dan lain sebagainya. Namun cara penyelesaian tersebut hanya akan menambah beban belajar siswa.

Selanjutnya dicari solusi dengan mengkondisikan siswa untuk berlatih bahasa Inggris sebagai bahasa percakapan mereka sehari-hari dengan model asrama seperti pesantren atau English Camp misalnya. Tetapi guru dan peserta orang Indonesia semua. Alhasil, yang berkembang adalah suatu bahasa yang seolah-olah bahasa Inggris, yaitu peserta menggunakan kosa kata bahasa Inggris dengan format bahasa Indonesia. Jadi tidak sesuai dengan bahasa Inggris asli dan juga tidak dapat dipahami oleh orang Inggris atau orang yang berasal dari negara-negara berbahasa Inggris dan peserta tetap kesulitan memahami bahasa Inggris yang dituturkan oleh orang Inggris asli.

Memang banyak masalah yang harus dihadapi siswa dalam belajar bahasa Inggris, itulah sebabnya mengapa banyak orang Indonesia kesulitan menguasai bahasa Inggris. Lalu apa solusinya?

b. Proses Alami

Untuk mengatasi masalah-masalah diatas, belasan tahun saya memikirkan dan mempraktekan berbagai macam metode, berbagai training saya ikuti agar wawasan bertambah. Alhamdulillah perlahan saya menyadari ternyata Allah sudah menyediakan cara belajar bahasa yang memungkinkan umat manusia dapat berkomunikasi satu sama lain. Dan ini merupakan cara alami yang sudah ada sejak nabi Adam diciptakan.

Untuk itu kita perlu merubah proses belajar yang selama ini kita lakukan. Meskipun merombak total namun bukan berarti saya

membuat metode baru, sama sekali tidak..! Saya juga tidak menawarkan suatu terobosan canggih, namun sekedar menyadarkan anda akan suatu proses belajar alami yang sebenarnya sudah anda lakukan sebelumnya namun anda tidak menyadari. Saya hanya berusaha mengembalikan cara belajar anda seperti ketika pertama kali mulai belajar bahasa.

Bahasa yang pertama kali anda kuasai biasa disebut sebagai bahasa Ibu, karena sang Ibu lah yang pertama kali berkomunikasi dengan anda saat masih bayi.

Katakanlah bahasa Ibu anda adalah bahasa Indonesia. Anda mendengar dan memperhatikan setiap perkataan Ibu anda dalam bahasa tersebut, selanjutnya anda memberi respon dengan senyum dan tawa. Lambat laun merespon dengan kata. Tahap berikutnya terbiasa dengan bahasa Indonesia dan akhirnya dapat berbicara dalam bahasa Indonesia.

Beranjak dewasa kemampuan bahasa Indonesia anda berkembang bersamaan dengan perkembangan lingkungan sekitar. Mulai bergaul dengan orang diluar keluarga, bersekolah dan menerima materi pelajaran juga disampaikan dalam bahasa Indonesia. Kemudian mengenal media massa seperti buku, majalah, radio, nonton TV, film dan menulis dalam bahasa Indonesia. **Tahapan-tahapan ini saya sebut sebagai proses penguasaan bahasa secara alami. Dan proses seperti ini yang akan saya adopsi untuk cara belajar bahasa Inggris.**

Pada tahap ini anda tidak tahu bahkan tidak peduli dengan aturan tata bahasa Indonesia. Meskipun tanpa sadar, tata bahasa itu anda gunakan.

Anda mulai mengenal pelajaran mengenai aturan tata bahasa Indonesia melalui pendekatan sains atau ilmiah ketika sudah

beranjak dewasa paling tidak saat sekolah SMP dimana konsep ilmiah aturan tata bahasa Indonesia mulai diajarkan. Disana anda mulai mengenal istilah subyek, predikat, obyek, imbuhan, awalan, akhiran dan sejenisnya.

Meskipun anda sudah belajar tata bahasa Indonesia, apakah anda menggunakannya dalam percakapan sehari-hari? Saya yakin jawabannya adalah *tidak*. Anda tetap tidak peduli. Lalu kapan anda mulai peduli dengan aturan tata bahasa Indonesia?

Ya, anda mulai peduli dengan aturan main tata bahasa Indonesia ketika berkomunikasi secara formal, baik saat menulis surat resmi, menulis buku atau karya ilmiah atau berbicara dalam rapat. Karena dalam situasi seperti ini aturan tata bahasa diperlukan untuk efektifitas komunikasi dan menghindari penafsiran ganda. Selain itu terkadang terdapat aspek hukum dilingkungan formal. Sehingga banyak yang hal menuntut kepastian.

Itupun anda tidak perlu memikirkan hal-hal detil tentang konsep ilmiah tata bahasa seperti definisi subyek, predikat, obyek, imbuhan, awalan, akhiran dan bagaimana penempatannya dalam kalimat. Kembali lagi anda hanya perlu mengikuti kebiasaan yang sudah berlangsung di suatu tempat dimana anda berada. Selanjutnya anda membiasakan diri dengan hal tersebut.

Lalu kapan kemampuan penguasaan tata Indonesia anda diperlukan? Ya, sejauh pengalaman saya, pengetahuan tata bahasa Indonesia saya perlukan saat ujian di sekolah, atau kalau anda menjadi guru bahasa Indonesia atau anda menjadi konsultan hukum untuk menyusun draft perjanjian kerjasama, draft peraturan-peraturan publik dan sejenisnya.

Lalu apa pentingnya tata bahasa? Jawaban dari pertanyaan ini akan dibahas secara khusus di bab IX. Yang ingin saya sampaikan

dalam bab ini adalah alangkah baiknya jika proses belajar bahasa Inggris anda dibuat sama seperti halnya proses pembelajaran bahasa Indonesia. Ini yang saya namakan belajar bahasa secara alami. Prosesnya sama dengan anak kecil yang mulai belajar bicara.

Saya mengamati Tita putri saya sejak dia masih bayi. Ibunya selalu mengatakan apa yang dilakukannya. Misalnya ketika memasang popok, dia melakukannya sambil berkata, "Pakai pampers ya sayang, kaki kanan masuk lalu kaki kiri." Dan seterusnya. Putri kecilku memberi respon dengan senyum dan sesekali tertawa. Dari sorot matanya dia mendengarkan dengan seksama setiap ucapan ibunya.

Tahap berikutnya dia mulai meniru setiap perkataan sang ibu sebisanya, dua atau tiga suku kata yang dia ingat. Lalu meningkat hingga satu kalimat utuh hingga dapat memberikan merespon dengan bertanya atau mengomentari situasi dengan kata-kata, meskipun masih cadel.



Kemampuan berbahasanya berkembang seiring perkembangan lingkungan sekitarnya. Dimulai dari lingkungan keluarga, sekolah hingga lingkungan diluar rumah seperti tetangga sekitar dan media dia lihat dalam kesehariannya seperti majalah, buku, komik, film, televisi dan lain-lain. Saat buku ini ditulis Tita yang bernama lengkap Sinta Puspita Sari berumur enam tahun dan duduk di bangku kelas satu Sekolah Dasar Negeri Kebon Manis, Gumilir, Cilacap, Jawa Tengah. Kemampuan bahasanya

menjadi bervariasi karena bercampur dengan lingkungan yang berbahasa Jawa di sekolah.

Tita merupakan studi kasus yang menarik dimana dia dilahirkan di RSUP Fatmawati Jakarta, dibesarkan di lingkungan keluarga yang berbahasa Indonesia sementara di sekolah bergaul dengan teman-teman yang berbahasa Jawa. Lalu apa yang dia lakukan?

Dia mendengar dan mengamati teman-temannya bicara, lalu meniru. Awalnya dia terlihat bengong, lambat laun dia mulai bisa memberi respon dan akhirnya lancar berbahasa Jawa. Gadis kecil ini belajar dua bahasa sekaligus bahkan tiga bahasa, karena ibunya yang memiliki latar belakang akademis jurusan bahasa Inggris sering menggunakan bahasa Inggris tatkala berkomunikasi dengannya.

Dari studi kasus ini, saya menyimpulkan bahwa proses menguasai bahasa secara alami adalah

Dengar & Tiru

Semudah itukah?

Iya...betul, sangat mudah dan sangat sederhana, itulah yang anda lakukan diawal ketika mulai belajar bahasa . Dengar dan tiru itu istilah gampangnya. Istilah akademisnya adalah *input & output*. *Input* bisa melalui mendengar dan membaca sedangkan *output* melalui bicara dan menulis.

Lalu untuk menguasai bahasa Inggris apa yang harus didengar dan ditiru?

Mendengar dan meniru bunyi bahasa Inggris. Dalam konteks menguasai bahasa Inggris secara alami anda harus mendengar dan meniru bunyi kalimat bahasa Inggris langsung dari orang Inggris. Sekali lagi yang harus anda dengar dan tiru itu adalah bunyi bahasa yang berupa **kalimat** bahasa Inggris yang dituturkan oleh orang Inggris.

Ingat! Mendengar kalimat. Bukan menghafal kata per kata.

Kalimat terbentuk dalam suatu pola. Pola itulah yang disebut tata bahasa, anda tidak perlu memikirkan konsep ilmiahnya, cukup meniru saja. Kalau yang bicara orang Inggris asli, pasti kalimatnya sudah betul. Karena pasti betul, anda pasti percaya diri untuk menirukannya.

Satu lagi, dengan cara alami ini kemampuan bahasa Inggris anda tidak akan pernah menurun apalagi sampai lupa, bahkan kemampuan anda berangsur-angsur meningkat dari waktu ke waktu. Seperti halnya kemampuan bahasa Indonesia anda selama ini. Pelaksanaan teknis dari proses “dengar & tiru” ini akan dibahas secara detil pada bab VII

C. Bahasa Formal VS Bahasa Gaul

Seperti halnya bahasa Indonesia, secara umum bahasa Inggris terdiri dari dua versi yaitu bahasa formal dan bahasa gaul. Bahasa formal digunakan di kalangan akademisi, jurnalis, pejabat pemerintahan, perkantoran dan lingkungan formal lainnya. Karakteristik bahasanya adalah baku, mudah dipelajari dan mudah dipahami. Karya jurnalistik, laporan ilmiah, berita, pidato, siaran radio dan TV, konferensi pers, buku teks pelajaran bahasa Inggris, dialog dalam pelajaran bahasa Inggris dan sejenisnya menggunakan bahasa formal.

Sementara dalam keseharian bahasa yang digunakan adalah bahasa gaul. Karakteristik bahasanya santai, memiliki pola yang kurang beraturan, lebih banyak bahasa *slang*, *slur* dan *idiom*.

Dibandingkan dengan bahasa formal, bahasa gaul ini relatif lebih sulit dipahami dan dipelajari karena polanya kurang beraturan. Namun dapat dibiasakan, jadi paham karena terbiasa. Bahasa Inggris model inilah yang sering anda temui di film, novel, komik atau kalau anda pergi ke Inggris, Australia atau Amerika, maka anda akan menemui versi bahasa gaul dalam percakapan mereka sehari hari.

Itulah sebabnya mengapa seandainya apapun anda belajar di sekolah ataupun kursus, anda tetap kesulitan memahami bahasa Inggris yang ada di film, komik dan novel karena mereka menggunakan bahasa gaul. Sementara materi yang anda pelajari disekolah selalu menggunakan bahasa formal.

Bab IV

Kamus Dan Cara Menggunakannya

Kata-kata bahasa Inggris yang tersusun dengan rapi terdapat di kitab ajaib yang bernama “**Kamus**”. Ya, syarat mutlak untuk dapat memahami kalimat dalam bahasa Inggris harus memiliki kamus yang membantu anda memahami arti dari kata-kata yang baru anda temui. Jika anda serius ingin menguasai bahasa Inggris anda harus memiliki lebih dari satu kamus.

Dilihat dari medianya ada tiga jenis yaitu kamus yang berupa buku cetakan kertas, kamus online dan kamus aplikasi digital.

1. Buku Kamus

Di pasaran terdapat banyak jenis buku kamus, jadi perlu pengetahuan memilih mana yang sesuai dengan kebutuhan anda agar tidak tertipu oleh judul kamus yang bombastis. Paling tidak ada tiga macam buku kamus utama, yaitu:

1. Kamus Inggris – Indonesia
2. Kamus Inggris – Inggris
3. Kamus Frase

Bagaimana dengan kamus Indonesia–Inggris? ya, kamus semacam ini boleh saja anda miliki sebagai tambahan. Akan tetapi biasanya di sebagian besar kamus yang mengklaim sebagai kamus lengkap versi Indonesia-Inggris sudah menjadi satu buku dengan Inggris-Indonesia dan biasanya jarang digunakan karena sering tidak nyambung ketika digunakan menyusun kalimat bahasa Inggris atau kalimatnya terasa agak aneh.

a. Kamus Inggris - Indonesia

Di pasaran banyak beredar berbagai macam kamus, mulai dari “Kamus Saku” sampai kamus “Satu Milyar”, hal ini mungkin membuat anda bingung mana yang sesuai dengan kebutuhan anda. Bagaimana dengan kamus saku? Kamus semacam ini biasanya relatif kecil karena dirancang untuk dapat dibawa kemana-mana. Diharapkan ketika ketemu orang asing yang tidak bisa bahasa Indonesia, kamus ini membantu anda mencari kosa kata yang anda perlukan untuk bercakap-cakap dengan mereka. Namun apakah dapat membantu?

Ada tiga kelemahan mendasar dari kamus ini yaitu:

1. Kurang lengkap.
2. Tidak nyaman.
3. Tidak berguna.

Yang pertama kurang lengkap, ini akan membuat anda pusing dan jengkel karena setiap mencari kosa kata baru sering kali tidak tersedia di kamus saku ini. Mencari arti kata di kamus butuh waktu untuk membuka- buka halaman dan butuh ketelitian menelusuri kata demi kata. Lawan bicara anda sudah keburu pergi. Jika tidak tersedia juga, maka dongkol di hati ditambah penasaran tentang apa arti kata yang sedang dicari. Mau tidak mau anda harus mencari kamus yang lain. Dan ini membuat anda kehilangan momentum. Ya, momentum disaat anda membutuhkan dan momentum dari rasa ingin tahu anda. Ketika momentum itu berlalu maka berlalulah kebutuhan dan rasa ingin tahu anda akan kosa kata yang tadinya anda cari. Momentum ini penting untuk membuat anda selalu ingat dengan kosa kata yang anda butuhkan. Ketika di lain hari menemukan kosa kata yang anda cari tempo hari maka kosa kata itu sudah tidak bermakna lagi karena momentumnya sudah lewat.

Kelemahan yang kedua yaitu tidak nyaman. Saat ini saku anda mungkin sudah penuh dengan *gadget*, uang, kunci kendaraan, nota dan berbagai pernik lainnya. Mau ditambah kamus? Ya, silakan saja kalau mau.

Dan yang ketiga “tidak berguna”. Apakah mungkin anda kemana-mana membawa kamus, untuk apa? Memangnyanya kalau berbicara dengan orang asing anda sempat membuka kamus? anda sekali lagi anda akan kehilangan momentum, orang asingnya keburu pergi. Toh setiap kali mencari kosa kata baru sering tidak tersedia.

Sebagai pengganti kamus saku, lebih baik memanfaatkan *gadget* anda dengan menginstal *software* kamus lengkap atau dapat mengakses *website* kamus *online* sehingga anda bisa mencari kosa kata baru melalui *gadget* anda dengan lebih cepat dibandingkan dengan jika anda membuka-buka kamus saku. Jadi menurut saya, lupakanlah kamus saku.

Atau anda ingin menggunakan “Kamus Lengkap 1 Miliar, Inggris – Indonesia, Indonesia – Inggris”? Atau “Kamus Lengkap 10 Miliar, Inggris – Indonesia, Indonesia – Inggris”? Wow...!! Ini kamus yang luar biasa!!! Maksud saya judulnya yang luar biasa. Terkesan memiliki jumlah kosa kata yang sangat banyak dan lengkap. Lihat gambar dibawah ini, perhatikan ukurannya hanya sedikit lebih besar dari telapak tangan saya.

Mungkinkah berisi 10 milyar kata?



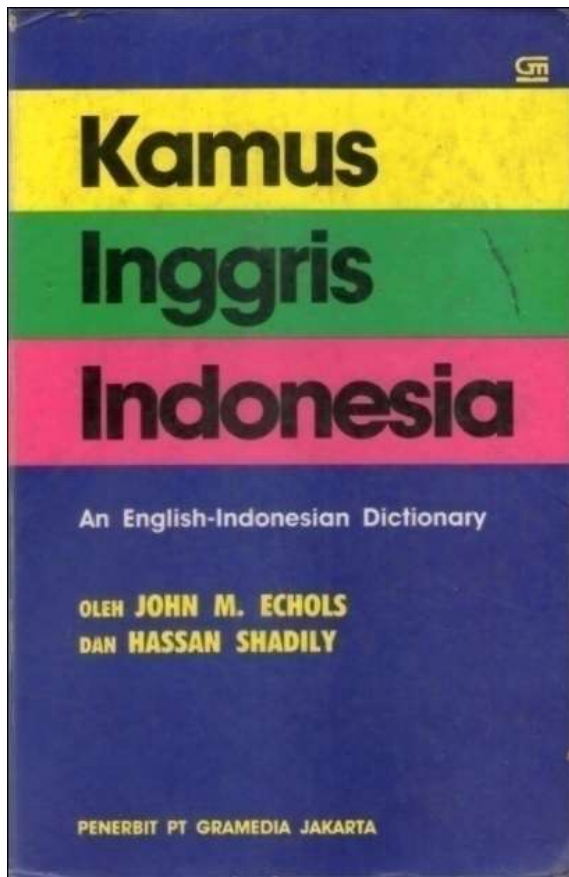
Untuk membuktikan isinya mari kita membuat penelitian sederhana berkenaan dengan jumlah kata dalam kamus lengkap 10 milyar ini. Coba

hitung berapa *entries* atau kata kepala yang ada dalam satu halaman. OK, masing-masing halaman memiliki jumlah kata kepala yang berbeda-beda. Sekarang pilih saja halaman yang kira-kira memiliki kata kepala yang paling banyak. Mulailah menghitung. Lalu kalikan dengan jumlah halaman dalam kamus tersebut.

Berapa jumlahnya? Untuk bagian Inggris - Indonesia ada 17 kata kepala per halaman sementara jumlah halamannya adalah 329 jadi $17 \times 329 = 5.593$. jadi bagian Inggris Indonesia terdapat kurang lebih 5.593 kata. Berikutnya mari kita hitung bagian Indonesia – Inggris, paling banyak ada 11 kata kepala per halaman sedangkan jumlah halamannya adalah 295. Jadi jumlah seluruh kata kepala pada bagian Indonesia – Inggris adalah $11 \times 295 = 3.245$ kata.

Bagian Inggris - Indonesia dan Indonesia – Inggris tidak usah dijumlahkan karena keduanya merupakan pengulangan saja, hanya dibolak-balik saja. Jumlah kosa kata yang termuat hanya 5 ribuan. Wah, kalau begitu penulis dan penerbit Kamus Lengkap 10 Milyar telah bohong, mereka telah menipu pembeli.

Ya memang terkesan membohongi pembeli, namun jangan terburu-buru menuduh mereka melakukan kebohongan. Coba perhatikan judulnya. “Kamus Lengkap 10 Milyar” disitu tidak ada tulisan yang mengklaim bahwa kamusnya berisi 10 milyar kata. Jadi kalimat yang berbunyi “Kamus Lengkap 10 Milyar” merupakan judul dari buku yang berupa kamus bahasa Inggris. Memang terkesan mengelabui calon pembeli, mungkin hal itu merupakan trik dagang semata. Orang yang awam terhadap bahasa Inggris hampir bisa dipastikan akan memilih kamus ini untuk dibeli, baik untuk dipelajari sendiri maupun untuk orang lain.



Untuk jenis Buku Kamus Inggris Indonesia saya merekomendasikan karya John M. Echols dan Hassan Shadily terbitan Gramedia Jakarta. Ciri-ciri kamus ini adalah sampul luarnya berwarna warni seperti kue lapis. Kamus ini merupakan kamus Inggris Indonesia yang paling lengkap yang pernah saya temui.

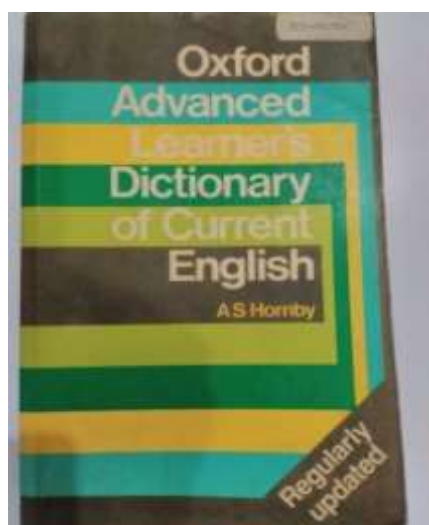
Kamus ini dilengkapi dengan cara membaca dan contoh kalimat untuk kata-kata yang sulit. Saya rasa ini merupakan kamus yang paling populer dikalangan pelajar bahasa Inggris dan paling direkomendasikan oleh pengajar bahasa Inggris. Saya yakin sebagian besar dari anda sudah memilikinya. Sekarang sudah ada versi barunya.

Atau Anda juga bisa memiliki “Kamus Lengkap Inggris – Indonesia, Indonesia - Inggris”, karya Prof. Drs. S. Wojowasito & Drs. Tito Wasito yang memiliki ciri-ciri sampul warna hitam.

b. Kamus Inggris - Inggris

Berikutnya anda juga wajib memiliki kamus Inggris-Inggris sebagai pelengkap. anda dapat menggunakan *Oxford Advanced Learner's Dictionary* atau *Merriam Webster*.

Hebatnya kedua kamus ini terdapat versi *online* yang lengkap dengan suara, cara membaca dan contoh kalimat. Ada *games* menarik, *thesaurus* dan lain-lain. Untuk versi *online* anda dapat belajar lebih lanjut pada halaman berikutnya setelah pembahasan kamus yang berupa buku ini.



c. Kamus Frase dan Kamus Idiom

Ada lagi kamus yang terdiri dari lebih dari satu kata dan memiliki arti yang sama sekali berbeda jika diterjemahkan kata per kata. Kamus semacam ini disebut Kamus Frase dan Kamus Idiom. Sebagai koleksi kamus seperti ini layak untuk anda miliki sebagai pelengkap.

Jika anda tidak ingin memiliki versi cetak anda bisa mengakses lewat internet. Ada beberapa situs yang menyediakan kamus idiom ini antara lain <http://www.wordsmile.com/daftar-idiom-bahasa-inggris-artinya->

Atau Anda tinggal mencarinya melalui Google dengan kata kunci “kamus idiom bahasa Inggris”

2. Kamus Online

Untuk mencari informasi, apapun itu anda dapat mengandalkan internet, termasuk dalam hal mencari terjemahan dari suatu kata. Teknologi ini sangat membantu saya dalam mengembangkan kemampuan bahasa Inggris. Banyak kata-kata yang tidak saya temukan di dalam kamus koleksi saya, namun dapat saya temukan jawabannya di internet dengan bantuan Mbah Google. Mesin pencari yang satu ini memang paling handal untuk memecahkan berbagai persoalan berkenaan dengan pembelajaran bahasa Inggris.

Maka dari itu koneksi internet merupakan fasilitas yang perlu anda miliki. Apalagi sekarang harganya semakin murah. Jika tidak ada koneksi internet juga tidak apa-apa. Tetap semangat !!! Bahkan saya sendiri mulai mengembangkan kemampuan bahasa Inggris tanpa bantuan internet sama sekali. Ya, karena zaman SMP dan SMA saya dulu belum ada internet. Hanya saja saat ini internet sangat membantu saya dalam pengembangan lebih lanjut.

Keunggulan kamus *online* ini adalah fiturnya sangat lengkap, tidak hanya membantu mencari kosa kata baru namun juga dilengkapi dengan suara, padanan kata, lawan kata, game hingga fitur untuk mengevaluasi kemampuan bahasa Inggris anda. Kamus-kamus *online* tersebut antara lain:

a. **Xamux.com**

Ini merupakan kamus Inggris Indonesia dan Indonesia Inggris seperti kamus pada umumnya. Laman ini membantu anda ketika sedang membaca artikel berbahasa Inggris di internet dan menemukan kosa kata baru. Misalnya anda ingin mencari kata “flutter” maka ketiklah kata tersebut ke dalam *search bar* yang berada disebelah gambar kaca pembesar, lalu klik *search*.

Agar praktis sebaiknya anda membuka laman kamus ini berdampingan dengan laman yang menyediakan bacaan bahasa Inggris yang sedang anda baca. Sehingga mempercepat serta mempermudah anda dalam mencari kosa kata yang baru anda temui.

b. m-w.com

Seperti yang telah dibahas diatas kamus Merriam Webster memiliki versi *online*. Kamus ini adalah kamus Inggris dengan keterangan yang juga berbahasa Inggris. Anda dapat mengaksesnya dengan cara masuk ke jaringan internet lalu ketik *m-w.com* di *address bar* maka akan muncul kamus Merriam-Webster ini. Merriam-Webster merupakan kamus American English. Anda dapat mencari kosa kata yang ingin anda ketahui dengan mengetikkan kata di area putih. Kamus ini dilengkapi dengan suara sehingga anda dapat mengetahui bagaimana mengucapkan kosa baru yang anda cari. Misalnya anda mencari kata “emeritus” silakan ketik kata tersebut di area putih.

Jika anda ingin mendengarkan suara, klik gambar *speaker* disebelah kata tersebut. Maka anda akan mendengar suara dari pengucapan kata “emeritus”

Disamping itu pada situs ini juga terdapat games menarik yang dapat menghibur sekaligus meningkatkan kemampuan anda.

c. Oxforddictionary.com

Ini merupakan kamus British English yang dapat dijadikan alternatif kamus *online*. Memiliki fitur yang lengkap, mirip dengan m-w.com.

d. thefreedictionary.com

Kamus online yang satu ini sangat lengkap, dapat anda menjadikannya sebagai referensi utama untuk kategori kamus

online. Didalamnya sudah memuat berbagai link ke situs-situs lain yang terkait dengan materi bahasa Inggris.

e. thesaurus.com

Kelompok kata yang terkait, persamaan kata, lawan kata ada disini dengan mempelajari kata-kata dalam satu kelompok yang memiliki keterkaitan satu sama lain akan memudahkan Anda untuk mengingat kata-kata yang anda pelajari.
<http://www.thesaurus.com/>

f. Google

Situs ini merupakan masternya mesin pencari, jika ada hal-hal yang membuat anda penasaran, bertanyalah ke mbah Google. Dia akan memberikan pilihan jawaban yang anda maksudkan dengan menunjukkan berbagai situs yang memuat kata kunci anda. Tinggal anda yang harus pandai-pandai menemukan kata kunci yang tepat untuk pertanyaan anda. Dengan tampilan halaman yang sederhana namun memiliki kemampuan yang tidak sederhana.

g. Wikipedia

Ensiklopedi *online* terbesar ini dapat anda jadikan sebagai pelengkap untuk mengetahui lebih jauh tentang kata-kata bahasa Inggris yang anda cari. Biasanya situs ini menjadi rujukan bagi situs lain guna memberikan keterangan yang lebih lengkap kepada pembacanya. Banyak situs-situs besar yang nge-*link* kesini termasuk thefreedictionary.com.

3. Kamus Aplikasi Smartphone

Berapa banyak dari anda yang sudah memiliki *gadget* canggih ini? Saya yakin sebagian besar dari anda sudah memilikinya. Bahkan mungkin lebih dari satu. Anak kecil saja punya. Sekarang banyak versi *smartphone* canggih dengan harga

yang cukup terjangkau. Bahkan mungkin ada yang harganya sama dengan *handphone polyphonic* keluaran baru jaman dulu.

Anda dapat memanfaatkan *gadget* canggih yang anda miliki untuk meningkatkan kemampuan bahasa Inggris anda. Selain dapat juga dimanfaatkan untuk *browsing internet* layaknya PC ataupun *laptop*, anda juga dapat mendownload aplikasi kamus. Dengan kamus jenis ini anda dapat menterjemahkan kosa kata baru yang anda temui dimanapun anda berada melalui bantuan *smartphone* anda.

Kamus yang kami rekomendasikan untuk *download* adalah **kamusku**, yang bergambar bendera Indonesia dan bendera Inggris dan didominasi dengan warna merah mencolok.

Anda dapat *download*nya melalui *playstore*, ikuti saja petunjuknya lalu *install*. Setelah setelah terpasang maka akan muncul *icon* atau simbol warna merah mencolok dengan gambar bendera Indonesia dan bendera Inggris dibawahnya tertulis “kamusku”

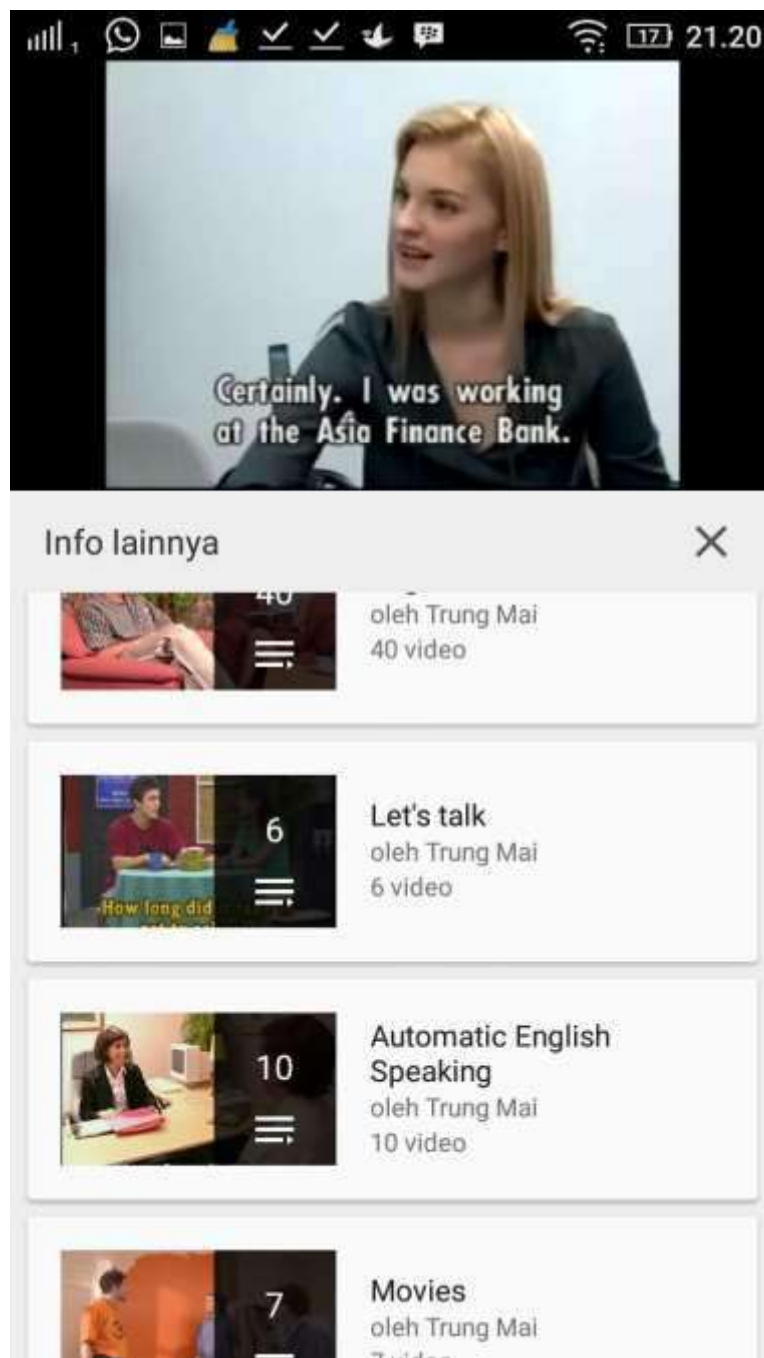
Setelah itu bukalah kamus tersebut, anda akan mendapati tampilan layar seperti pada gambar di bawah. Kamus ini mudah digunakan, ketika anda mengetik meskipun hanya satu huruf, maka kamus ini sudah menunjukkan kata-kata yang mengandung huruf tersebut sehingga memudahkan anda mencari kata yang dimaksud tanpa harus menghafal huruf demi huruf dari kata tersebut.

Disamping itu anda juga dapat mendengarkan suaranya dengan menyentuh gambar atau simbol *speaker* di sebelah kanan sehingga anda tahu bagaimana pengucapannya. Hal ini sangat penting mengingat bahasa Inggris adalah bahasa munafik, karena tulisan dan pengucapannya berbeda.



Nah, dijamin yang canggih sekarang ini tersedia banyak kamus yang dapat anda manfaatkan untuk membantu anda menguasai bahasa Inggris. Berbeda dengan jaman saya dulu ketika mengawali belajar bahasa Inggris, saya hanya mengandalkan kamus kecil 300.000 kata milik kakak saya yang sering bikin frustrasi karena setiap mencari kosa kata baru sering tidak ada. Rasanya seperti membuka kupon undian dan selalu menemukan tulisan “Anda belum beruntung”

Smartphone ini merupakan alat canggih yang dapat membantu anda belajar bahasa Inggris dimana pun dan kapanpun anda mau. Disaat senggang anda dapat membaca cerita lucu, menonton video pelajaran bahasa Inggris, cerita lucu, film, lagu dan lain-lain. Pilihlah video yang dilengkapi dengan *subtitle* bahasa Inggris sehingga memudahkan anda memahami setiap dialog. Ini merupakan keajaiban yang saya rindukan sejak lama.



A. Cara Efektif Menggunakan Kamus Versi Buku Cetak

Seperti yang sempat disinggung diatas, buku yang bernama kamus ini biasanya relatif tebal. Sehingga menimbulkan keengganan untuk mempelajarinya. Saya pernah berusaha untuk menghafal semua isi kamus. Ya, saya memang berhasil menghafal beberapa kata dalam setiap halaman di kamus tersebut, namun tidak mungkin semuanya.

Kemudian saya menyadari kamus tidak untuk dihafal, melainkan untuk membantu saya mencari kata-kata yang belum saya ketahui. Anda harus mencari dulu kata-kata yang ingin anda ketahui terjemahannya melalui bacaan, baru buka kamus.

Setelah menemukan kosa kata yang dicari, jangan lupa untuk menandainya dengan *highlighter* atau *stabilo* berwarna. Tujuannya adalah agar anda otomatis membaca ulang ketika mencari kata-kata lainnya, sehingga anda selalu ingat kosa kata yang pernah anda cari.

Jika dibandingkan dengan kamus *online* dan kamus elektronik, keunggulan kamus jenis *hard copy* atau versi cetakan kertas ini adalah anda dapat menandai kosa kata baru yang telah anda temukan, dan anda otomatis dapat melihatnya kembali ketika anda sedang mencari kosa kata yang lain. Selain itu kamus jenis ini lebih fleksibel dalam penggunaannya, anda cukup dengan meraih kitab ini, buka lalu mencari kosa kata baru tanpa harus menyalakan komputer, menunggu loading lalu mencari aplikasi atau menyambungkan terlebih dahulu ke internet lalu mencari situsnya dan lain-lain.

Dengan kamus versi cetakan kertas anda juga dapat melihat langsung kosa kata lain yang tersaji di dalam di halaman yang anda buka, meskipun tidak bermaksud menghafalnya, mungkin hanya iseng membaca saja.

Kamus *online* dan kamus elektronik tidak bisa diperlakukan demikian. Anda harus mengetik satu kata terlebih dahulu baru terjemahan dari kosa kata yang anda ketik akan muncul dan yang muncul hanya satu kata yang anda cari saja.

Bab V

Berkembang Bersama Lingkungan

Seperti yang telah dibahas di bab sebelumnya, setelah proses **dengar dan tiru** pada tahap berikutnya anda berkembang bersama lingkungan sekitar anda. Di lingkungan ini terdapat berbagai media yang dapat dimanfaatkan sebagai materi belajar. Lingkungan sekitar anda yang dapat membantu mengembangkan kemampuan membaca antara lain:

A. Label Kemasan Produk

Ketika anda membeli suatu produk sering kali terdapat label dalam bahasa Inggris didalamnya bahkan ada yang memuat dua bahasa yaitu bahasa Inggris dan Bahasa Indonesia. Mulailah memperhatikan hal-hal seperti ini karena dari barang sepele ini kemampuan bahasa Inggris saya meningkat dan tidak akan pernah lupa sebab saya sering menemukannya.



Selain itu jika adik atau keponakan anda menunjukkan label kemasan berbahasa Inggris dan bertanya apa artinya, maka anda bisa menjawabnya dengan baik. Muka anda selamat, tidak malu. Masak sekolah sudah SMP dan sudah belajar bahasa Inggris tapi ketika ditanya apa arti dari tulisan bahasa Inggris yang tertera dilabel kemasan anda tidak tahu.

Hal ini terjadi ketika saya masih SD, saya bertanya kepada Pak Lik, Bu Lik saya yang jumlahnya ada beberapa orang, apa arti dari judul-judul film yang ada di televisi waktu itu dan juga tulisan berbahasa Inggris yang saya temui di label kemasan dan juga judul lagu. Namun tak satupun dari mereka yang bisa menjawab. Mereka berdalih kalau hal-hal seperti itu tidak ada dalam pelajaran sekolah, pelajaran bahasa Inggris itu sulit. Ah...memalukan. Apakah anda yang sudah mengenyam pendidikan SMA bahkan Perguruan Tinggi mau dipermalukan anak kecil? Yang namanya anak kecil, pasti akan menanyakan sesuatu yang dilihatnya, mana mungkin mereka menanyakan tentang pelajaran bahasa Inggris anda di sekolah.

Mulailah dengan mencari bacaan yang ada disekitar Anda, seperti yang tertera pada label kemasan produk misalnya susu, kecap, mie instant, snack dan sejenisnya.

Tentunya anda sering menemukan label kemasan produk berserakan disekitar anda, dengan memulai mencari bacaan seperti itu maka anda akan selalu ingat dengan apa yang telah anda pelajari. Cara ini juga akan membumikan bahasa Inggris. Anda akan menyadari bahwa bahasa Inggris itu bukanlah monopoli orang sekolahan. Bahwa pelajaran bahasa Inggris tidak hanya terdapat pada buku pelajaran sekolah. Siapapun, dimanapun, kapanpun anda dapat mengakses pelajaran bahasa Inggris.

Justru materi bahasa Inggris seperti yang terdapat pada label kemasan produk inilah bahasa Inggris yang sesungguhnya. Dengan

belajar materi seperti ini anda akan dapat memahami informasi-informasi penting yang anda butuhkan ketika memilih suatu produk. Materi seperti ini biasanya tidak ada dalam pelajaran bahasa Inggris formal. Padahal penting karena sering ketemu dan informasinya dibutuhkan.

B. Komik Dwi Bahasa

Komik merupakan salah satu buku yang menghibur. Ini menyenangkan jika dipergunakan untuk belajar bahasa Inggris. didalam komik seperti ini terdapat dialog asli dari orang yang sehari-harinya berbicara bahasa Inggris. Awalnya saya agak bingung dengan susunan kalimat yang terkesan aneh karena tidak sama dengan yang saya temui di pelajaran sekolah. Selain itu kosa kata yang digunakan juga sangat bervariasi. Tetapi masih bisa dipahami karena terbantu oleh terjemahan dibawahnya, tetapi jika diterjemahkan kata per kata tidak nyambung.

Namun itulah bahasa Inggris yang sesungguhnya. Yang semestinya dijadikan bahan utama proses dalam belajar bahasa Inggris. Perhatikan contoh dialog dalam potongan komik dibawah ini dan lihat terjemahannya. Saya mulai mengumpulkan komik ini sejak SMA. Bagi saya waktu itu dialog didalam komik ini agak sulit dipahami jika tidak dibantu dengan terjemahan dibawahnya. Andaikata saya harus menterjemahkan sendiri dengan menggunakan kamus yang saya miliki maka tidak akan ketemu maknanya.



Kalimat “*lets get this thing over with, Tarzan-for the last time!*” coba anda tutup mata dengan terjemahan dibawahnya dan terjemahkan sendiri dengan kamus anda. Agak membingungkan bukan. Namun dengan adanya terjemahan dibawahnya maka akan membantu anda memahami makna dari dialog dalam komik ini.

Itulah sebabnya sebegus apapun nilai pelajaran bahasa Inggris saya disekolah, namun saya tidak paham jika nonton film, tidak mampu memahami bacaan asli orang Inggris. Disekolah saya disuruh memahami bahwa I You We They He She It itu namanya *personal pronounce*. Kalau He She It itu kata kerjanya mesti ditambah s atau es. Pelajaran seperti itulah yang harus saya kuasai dan saya menguasainya dengan baik.

Anda juga dapat mengoleksi komik Disney yang lucu atau pengetahuan ringan dan unik seperti “replay’s believe it or not”. Dalam hal ini yang penting ada dua bahasa sehingga membantu anda memahami makna dari dialog yang terdapat di komik tersebut.

Ripley's Believe It or Not!

CAN ANIMALS PREDICT EARTHQUAKES?
RESIDENTS OF PULI, Taiwan, WATCHED RATS LEAD THEIR YOUNG OUT OF BUILDINGS HOURS BEFORE AN EARTHQUAKE DEVASTATED THE AREA.



COUNT CARL VON COSEL of Key West, Fla., LEFT A TELEPHONE AT THE GRAVE OF HIS BELOVED Maria Elena de Hoyos AFTER SHE DIED in 1931, SO THAT HE COULD CONTINUE TO SPEAK WITH HER!

A TOWN WITH ITS OWN LANGUAGE!
IN BOONVILLE, CALIF., THERE IS A DISTINCT LOCAL LANGUAGE CALLED "BOONTLING" THAT CONSISTS OF 1,360 WORDS SPOKEN BY A HANDFUL OF RESIDENTS!



Dist. by United Feature Syndicate, Inc.
Send your Believe It or Not! to
5726 Major Blvd., Suite 700,
Orlando, FL 32819, USA
e-mail: bion@ripleys.com

11-19

Benarkah binatang dapat meramalkan terjadinya gempa bumi?

Penduduk Puli, Taiwan, pernah melihat tikus-tikus membimbing keluar anak-anaknya keluar dari gedung-gedung, beberapa jam sebelum wilayah itu porak poranda ditimpa gempa yang dahsyat.

Pangeran Carl von Codel dari Key West, Florida, meninggalkan sebuah pesawat telepon di makam kekasihnya, Maria Elena de Hoyos sesudah wanita itu meninggal tahun 1931, supaya sang pangeran dapat terus berbicara dengan kekasihnya.

Sebuah kota dengan bahasanya sendiri.

Di Boonville, Kalifornia, ada bahasa lokal yang khusus, bernama "Boontling" yang terdiri dari 1.360 kata-kata dan digunakan oleh beberapa gelintir penduduk.

C. Majalah dan Koran


Majalah berbahasa Inggris terbitan lokal dapat anda gunakan untuk mengembangkan kemampuan membaca anda. Media semacam ini biasanya memiliki struktur kalimat yang baku sehingga mudah dipahami.

Media terbitan lokal menjadi pilihan pertama sebagai bahan bacaan berbahasa Inggris tanpa terjemahan karena umumnya memiliki variasi kosa kata yang tidak terlalu banyak dan relatif umum untuk orang lokal seperti kita.

Majalah berbahasa Inggris pertama yang saya miliki adalah majalah *hello* terbitan Semarang. Selanjutnya anda dapat mengoleksi majalah lokal berbahasa Inggris lainnya seperti majalah *Tempo English* dan lain-lainnya.

Atau koran lokal berbahasa Inggris seperti *The Jakarta Post*, *Indonesian Observer* atau yang lainnya jika ada,

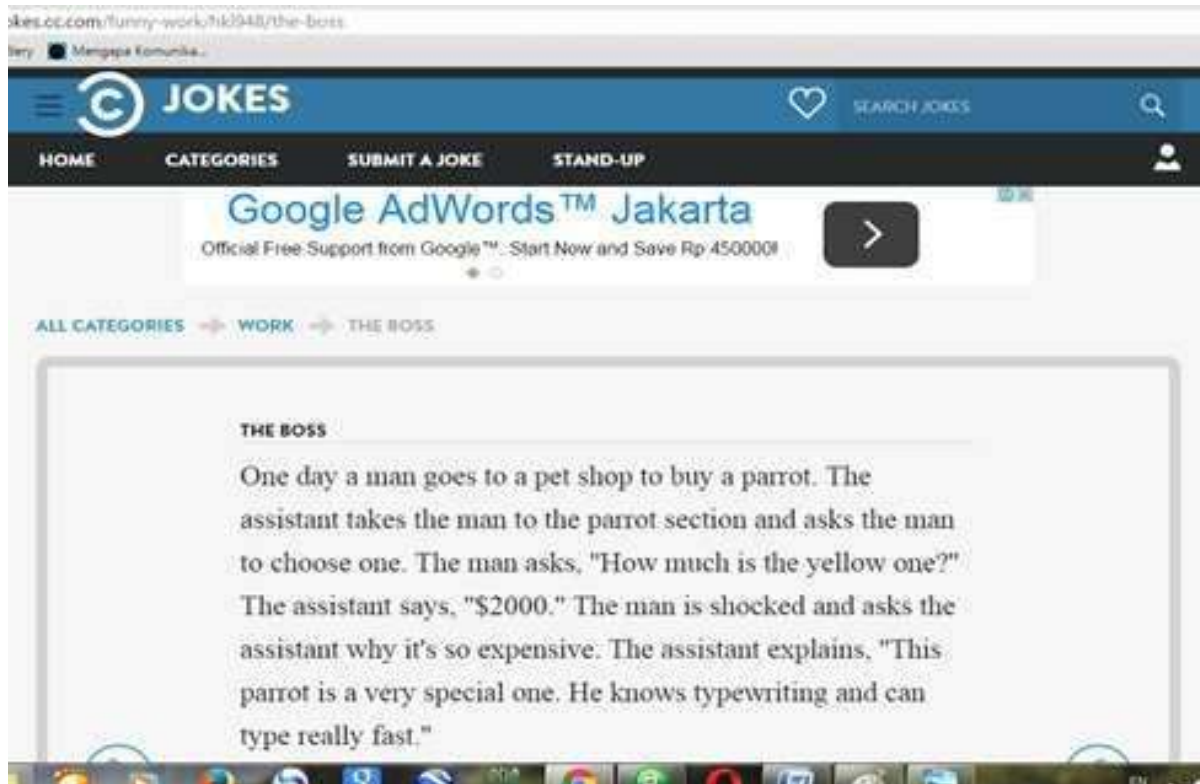
Selanjutnya anda dapat mengembangkan lebih lanjut dengan mengoleksi majalah atau koran asli terbitan Amerika atau Inggris yang mudah diperoleh seperti *Times*, *Newsweek*, *Health*, *Vogue* dan lain-lain, pilihlah sesuai selera.





Anda juga bisa mengandalkan Google untuk mencari berbagai jenis majalah berbahasa Inggris versi *online* atau mengunjungi english-magazine.com, disana ada berbagai tulisan dengan tingkat kesulitan yang dapat disesuaikan dengan kemampuan bahasa Inggris anda. Mulai dari tingkat pemula, menengah hingga tingkat lanjut.

D. Jokes dan Anecdotes



Cerita lucu akan membuat proses belajar anda menjadi menyenangkan. Anda bisa berlangganan cerita lucu ini melalui website dailyjokes.com, readajoke.com, laughfactory.com, joke.cc.com atau anda juga bisa mencari sendiri dengan bantuan google.

Selain itu anda juga bisa memanfaatkan *smartphone* anda untuk mengoleksi cerita lucu. Anda dapat mencari di *googleplay* atau *playstore* lalu mendownloadnya.



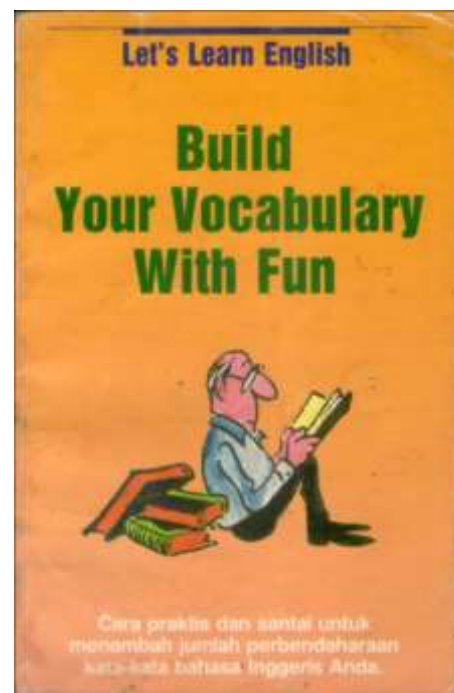
Anecdote merupakan cerita lucu yang relatif panjang dengan *punch line* diakhir cerita, mirip konsep *stand up comedy* namun berupa tulisan. Anda dapat mengoleksi bukunya atau mencari di internet dengan bantuan mbah google, namun biasanya menjadi satu situs dengan *jokes*, *quotes* dan *funny stories*.

E. Kata Mutiara

Kata mutiara terdiri dari beberapa kalimat yang berisi pesan moral yang sering kali mengena di hati, sehingga mudah diingat sekaligus terkesan bijak dan keren jika diucapkan. Kumpulan kata-kata mutiara ini layak anda koleksi guna memperkaya wacana anda. Materi seperti ini dapat anda cari di toko buku atau diinternet dengan bantuan mbah google.

Terutama jika anda masih pemula maka kumpulan kata mutiara ini dapat dijadikan sebagai pilihan utama, karena hanya terdiri satu paragraf jarang sekali mencapai dua paragraf atau lebih, maka bacaan seperti ini mudah untuk ditaklukan dalam artian mudah bagi anda untuk memahami satu bacaan utuh. Bayangkan jika anda seorang pemula lalu ingin memahami sebuah novel yang tebal maka akan membutuhkan waktu lama untuk memahami dan semangat anda keburu padam.

Dengan memahami bacaan pendek maka anda akan semakin tertantang untuk menaklukkan bacaan lainnya. Apalagi yang sudah ada terjemahannya sekaligus maka mudah bagi anda untuk memahami dan mengingatnya. Saya memiliki buku kumpulan kata-kata mutiara yang sampulnya berjudul “Build Your Vocabulary With Fun”. Anda bisa mencarinya di toko buku, mungkin yang sama persis seperti milik saya sudah tidak ada di pasaran, namun ada versi lain dari penulis lain yang bisa dimanfaatkan.



F. Papan Reklame

Disepanjang jalan terutama di kota besar anda pasti menemui papan reklame atau sejenisnya yang memuat tulisan dalam bahasa Inggris. pernahkah anda merasa penasaran untuk mengetahui apa artinya? Dengan bantuan aplikasi kamus di *smartphone*, anda dapat dengan segera mencari tahu apa artinya. Karena berada disepanjang jalan yang sering anda lalui maka anda tidak akan pernah lupa.

Seperti gambar dibawah ini, ada tulisan *Drive Thru*, *wall paper*, *kitchen set*, *vertical blind*, kalau belum mengetahui artinya anda bisa mencari di kamus *smartphone* yang anda bawa. Dan anda pasti menemui berbagai macam papan reklame seperti ini dengan kata-kata yang berbeda. Kembangkanlah cara-cara seperti ini untuk meningkatkan kosa kata anda, meskipun terkadang terdapat papan reklame yang bahasa Inggrisnya ngaco.



Bab VI

Mengembangkan Kemampuan Mendengar

Secara alami manusia mengenal bunyi bahasa adalah dari pendengaran. Ya, namanya saja bunyi pasti hanya bisa didengar. Masih ingat kunci menguasai bahasa secara alami? Ya, “dengar dan tiru”, demikianlah secara alami manusia mulai mengenal dan memahami bahasa lalu menggunakannya sebagai alat komunikasi dan seharusnya dengan cara demikianlah bahasa Inggris mulai diajarkan. *Mendengarkan frase dan kalimat lalu menirukannya, selanjutnya dilakukan secara berulang-ulang.*

Ketrampilan mendengar merupakan pondasi utama dari penguasaan suatu bahasa. Jadi anda harus banyak mendengar, mendengar dan mendengar. Selama ini bahasa Inggris diajarkan dengan cara yang lebih lebih menitik beratkan pada indera pengelihatan. Membaca buku teks, mengerjakan soal-soal tentang bahasa Inggris, melihat guru menulis materi di depan kelas, hanya sesekali guru membacakan cerita sementara murid menyimak dengan cara melihat buku dan membaca cerita yang sama.

Itulah sebabnya kemampuan pendengaran anda kurang berkembang. Ketika mendengar siaran radio BBC anda tidak paham, ketika nonton film anda tidak paham, bahkan dialog di film terdengar seperti orang kumur-kumur. Itu semua terjadi karena anda terlanjur terbiasa dengan indera pengelihatan dalam mempelajari bahasa Inggris.

Maka untuk melatih pendengaran diperlukan tulisan untuk menjembatani kekurangan pendengaran anda. Jadi harus ada materi yang dapat anda dengar sekaligus ada tulisan yang dapat anda baca sehingga mempercepat peningkatan pemahaman pendengaran anda. Perlu anda sadari bahwa lingkungan sekitar sudah menyediakan sarana untuk melatih kemampuan mendengar, antara lain:

A. Film Dengan *Subtitle*

Dialog dalam film merupakan dialog asli yang dituturkan oleh mereka yang sehari-harinya berbicara dengan bahasa Inggris. Sama dengan komik yang saya rekomendasikan sebelumnya, namun materi dalam bentuk film ini tentunya lebih lengkap, ada gambar bergerak, ada suara dan ada tulisan atau *subtitle*.

Kegiatan nonton film ini amat sangat saya rekomendasikan. Karena menurut pengalaman saya, materi ini mampu melejitkan kemampuan bahasa Inggris saya. Jadi anda harus mengikutinya.

Awalnya saya hanya memperhatikan dialog film di TV, di bioskop atau CD namun saya masih kesulitan memahami dialognya karena selain terlalu cepat saya juga tidak dapat mendengar ulang, untuk itu saya merekam suara film TV dengan kaset dan saya memutarinya berulang-ulang. Cara ini cukup membantu pemahaman saya namun masih ada saja kata-kata bagian dari dialog yang saya tidak pahami dan sangat tidak praktis.

Saya sangat mendambakan adanya film berbahasa Inggris yang disertai teks *subtitle* berbahasa Inggris juga. Saya membutuhkannya untuk membantu pemahaman saya. Maklum, saya telah terbiasa belajar bahasa Inggris melalui tulisan. Bahan materi bahasa Inggris yang saya miliki semuanya berbentuk buku, sehingga teks *subtitle* di film dapat menjembatani keterbatasan kemampuan pendengaran saya.

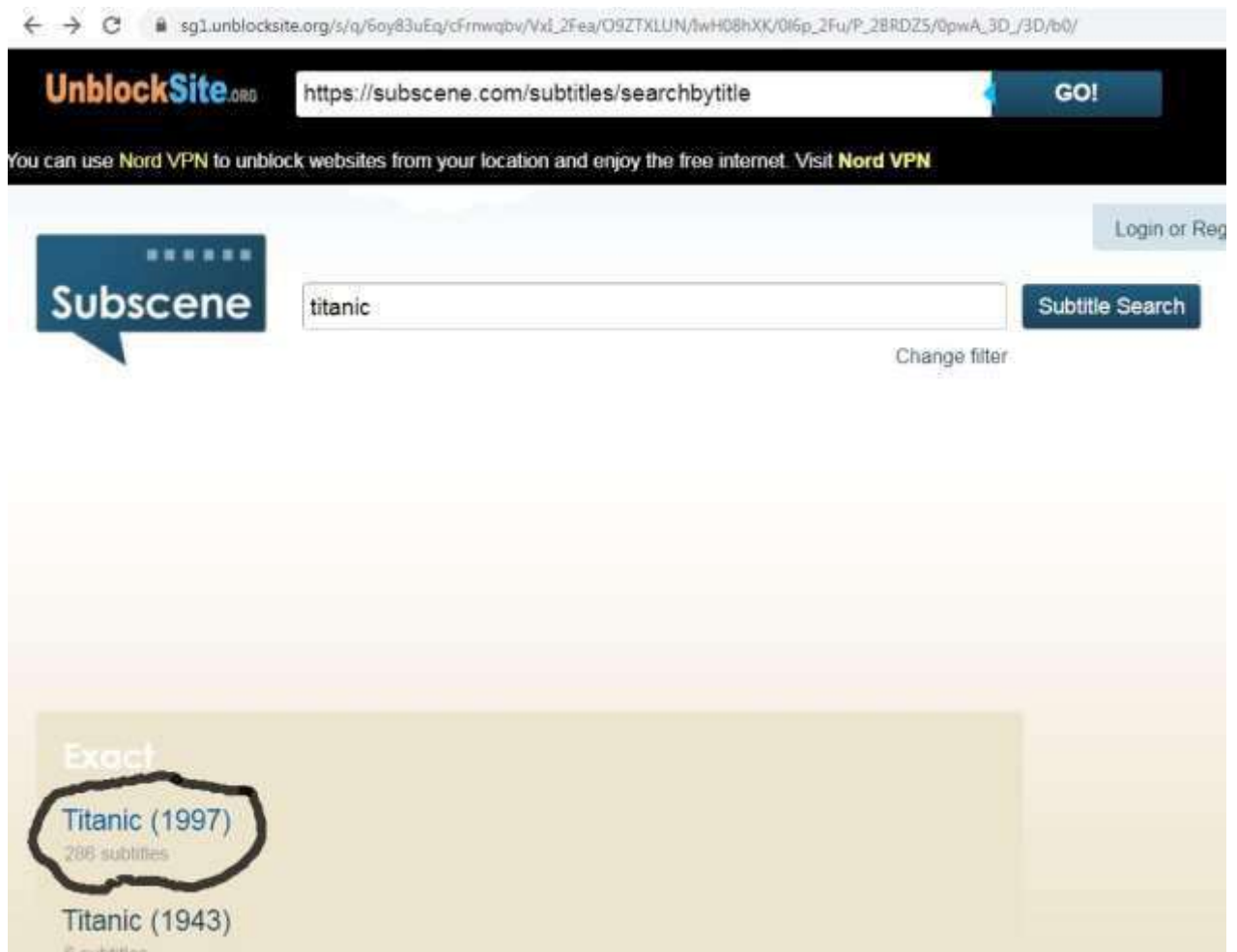
Beruntung dengan perkembangan teknologi sekarang ini ada film berformat DVD yang lengkap dengan *subtitle* berbagai bahasa. Jika anda ingin menguasai bahasa Inggris dengan cepat silahkan anda mengoleksi film berformat DVD dan putarlah dengan menggunakan *subtitle* bahasa Inggris, cocokkan bahasa yang anda dengar dengan teks yang tertera di layar.

Atau anda dapat juga mencari film favorit anda di internet lalu mencari *subtitlenya* di *subscene.com*. Untuk kasus seperti ini anda harus menggunakan *software* pemutar video yang mendukung untuk tampilnya *subtitle* di layar .

Yang saya tahu ada dua *software* pemutar tersebut yang bisa anda *download* secara gratis. Pertama adalah GOM yang simbolnya kaki bengkok dan yang kedua adalah VLC yang simbolnya *cone* atau kerucut belang-belang oranye-putih mirip marka jalan *portable* milik polantas. *Software* ini ada yang *portable* jadi anda tidak perlu menginstal, ada juga yang tidak *portable* sehingga anda harus meng-*install*. Anda tinggal mencari situsny di internet lalu mengunduh aplikasi yang dimaksud.

Ada enam strategi bagaimana memanfaatkan Film dengan *subtitle* ini, materi ini akan dibahas secara detail pada bab VII, jadi teruslah membaca. *Stay tune.....*

B. subscene.com



Ini merupakan *website* yang menyediakan *subtitle* dari berbagai film. Ketik judul film di *search bar* maka akan muncul tampilan seperti diatas. Film layar lebar berjudul Titanic yang dirilis tahun 1997 yang saya cari muncul dengan 286 *subtitles*.

Website ini menyediakan *subtitle* dengan berbagai bahasa di dunia. Pilihlah *subtitle* berbahasa Inggris dan sebagai pelengkap unduh juga *subtitle* berbahasa Indonesia. Simpan *file subtitle* ini di dalam satu *folder* bersamaan dengan dengan filmnya sehingga mudah bagi anda untuk mencarinya.

Saat buku ini dalam proses editing diketahui bahwa *website* subscene.com diblokir oleh pemerintah maka untuk membukanya harus melalui *website* unblocksite.org. lalu ketik subscene.com di *search bar* nya.

C. Songs

Mendengarkan lagu juga merupakan salah satu cara untuk menambah kosa kata dan melatih pendengaran anda. Kebiasaan mendengarkan lagu-lagu barat berbahasa Inggris ini saya sarankan. Lagi pula kegiatan ini menyenangkan bukan?

Karena menyenangkan maka mudah diingat bahkan mudah dihafal dan saya yakin anda pasti hafal semua lagu favorit anda.

Anda bisa mengoleksi kumpulan video lagu-lagu berbahasa Inggris dengan membeli DVD karaoke lagu-lagu kesukaan anda. Bisa juga mengunjungi situs resmi yang menyediakan lagu-lagu atau mencarinya di *youtube.com*. Sebaiknya anda mencari video lagu yang sudah ada *lyric*-nya sehingga membantu anda memahami pesan dari lagu tersebut. Karena pengaruh musik dan tangga nada, kadang menyebabkan kata-kata dalam lagu tidak begitu jelas terdengar di telinga.

Disamping itu dengan adanya *lyric* yang membuat anda mudah memahami dan menghafal lagu favorit anda. *Lyric* membuat indera

pengelihatannya aktif, sehingga otak memproses informasi melalui dua indera. Ini jauh lebih efektif dibandingkan dengan memproses informasi melalui satu indera. Terlebih lagi, ada sebagian dari anda yang memiliki gaya belajar visual yang cenderung mengandalkan pengelihatannya dalam menerima informasi.



D. TEDx

Situs ini menyediakan video seminar ilmiah dengan berbagai topik dengan durasi pendek sekitar 10-15 menit. Dari sini banyak pengetahuan yang bisa anda pelajari mulai dari yang ringan seperti bagaimana membuat layangan sampai yang lumayan berat seperti membuat robot yang bisa berenang.

Selain mempelajari ilmu pengetahuan anda juga bisa memanfaatkan situs ini untuk belajar bahasa Inggris. Bagus lagi, disini ada fitur *subtitle* bahasa Inggris sehingga membantu anda memahami isi pembicaraan. Jika menemukan kosa kata baru maka

anda bisa segera menterjemahkan dengan kamus yang sudah anda siapkan, baik berupa kamus *online*, *smartphone* ataupun kamus buku.

Agar anda dapat mengikuti sebaiknya memanfaatkan fitur *pause* sehingga tidak kebablasan. Jika tertarik dengan materi videonya anda bisa mengunduhnya, dilayar terdapat menu *download*, anda tinggal klik. Video dari situs TED ini juga tersedia di youtube, namun jangan mengunduh melalui youtube, karena fiturnya menjadi tidak lengkap. Jadi unduh langsung dari situs TED.com.

Karena durasi video di situs ini pendek maka mudah untuk “ditaklukkan”, artinya kondisi ini akan membuat anda merasa tertantang untuk memahami satu topik dan segera beralih ke topik berikutnya. Silakan anda memilih topik yang anda sukai lalu taklukkanlah.

E. youtube.com

Situs ini menyediakan berbagai macam video, mulai dari film, lagu, berita, iklan, dan juga menyediakan materi pelajaran bahasa Inggris mulai dari tata bahasa hingga bagaimana cara berpidato. Anda dapat menjelajahi situs ini untuk mencari materi bahasa Inggris yang anda butuhkan.



Anda juga dapat mencari film yang dilengkapi dengan *subtitle*, cukup menetik kata kunci “*learn English through movies with subtitle*” pada *search bar*, maka anda akan mendapati beragam film yang sudah lengkap dengan *subtitle*.

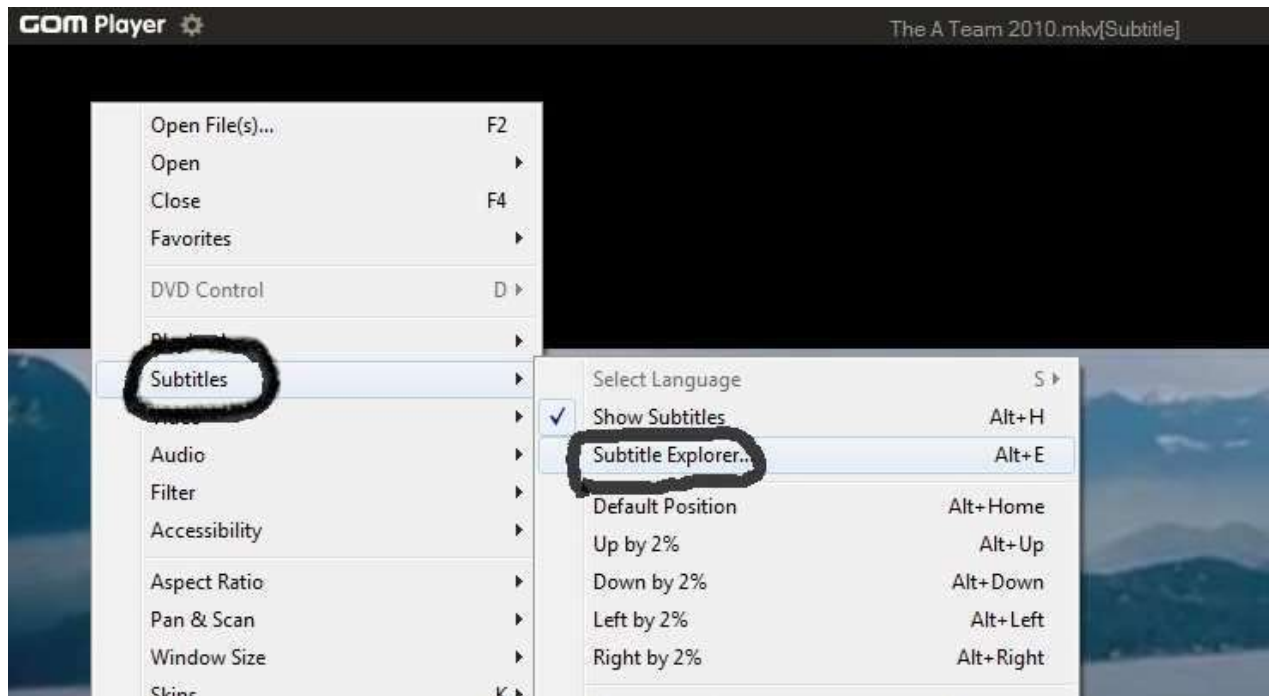
F. Cara Menggunakan Aplikasi GOM Untuk Memutar *Subtitle*

Ketika anda sudah mendapatkan film favorit dan sudah mendapatkan *subtitle* dari *subscene.com* namun tidak tahu cara mengoperasikannya, maka dibawah ini saya jelaskan langkah demi langkah bagaimana menjalankannya.

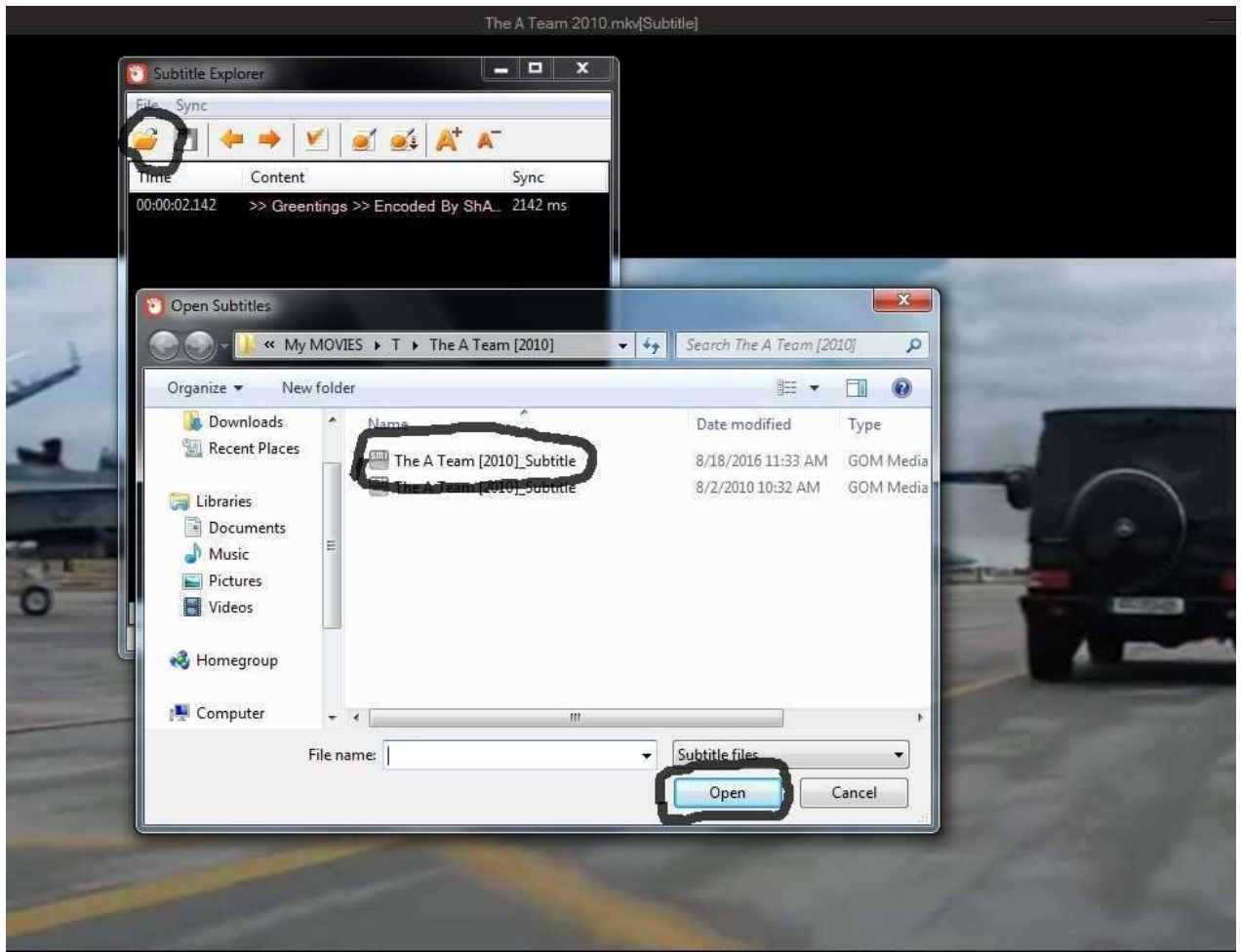
1. Masukkan film dan *subtitlenya* dalam satu folder, biasanya *subtitle* ini berformat “SRT” seperti gambar berikut



2. Buka *software* GOM, pilih film yang akan diputar dengan klik tanda segitiga (play) di kiri bawah, ketika kursor diarahkan ke tanda tersebut maka warnanya akan berubah menjadi orange lalu klik maka muncul window explorer klik judul film yang akan anda putar.
3. Untuk menampilkan *subtitle* klik kanan pada layar video, arahkan *cursor* menuju *Subtitle> Subtitle Explorer* , atau tekan tombol kombinasi Alt+E.



4. Setelah klik *subtitle explorer* akan muncul tampilan *subtitle explorer* seperti gambar dibawah ini, klik tanda folder terbuka di pojok kiri atas agar muncul *windows explorer*, pilih file “*subtitle .SRT*”, klik open. Berikutnya tutuplah tampilan *subtitle explorer* dengan mengklik tanda silang di pojok kanan atas. Dan *subtitle* pun muncul di dalam video.

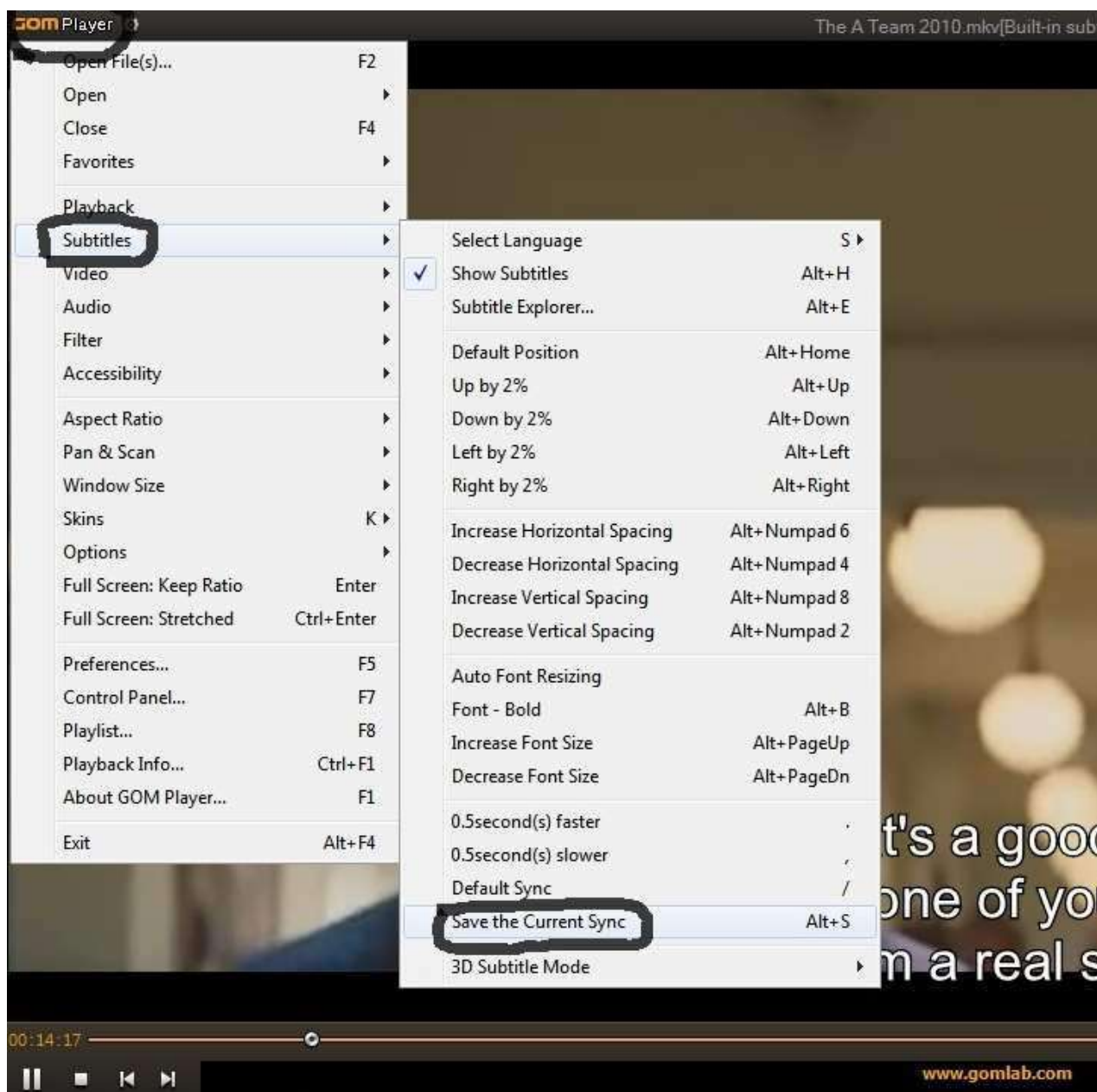


5. Selanjutnya perhatikan *timing subtitle* nya, apakah sudah pas atau masih perlu penyesuaian. Kadang munculnya *subtitle* tidak sesuai dengan dialog, ada dua kemungkinan yaitu *subtitle* muncul lebih cepat dari dialog film atau lebih lambat dari dialog film. Jika *subtitle* muncul lebih cepat dari dialog film, maka anda harus memperlambat timing tampilnya *subtitle* dengan menekan tombol [$<$] pada *keyboard* anda. Perlambatan timingnya dihitung berdasarkan hitungan detik (*second*) yang terakumulasi dengan kelipatan -0,5 detik (-0,5sec). Keterangan perlambatan waktunya bisa anda lihat pada info bar dibagian bawah GOM Player seperti yang terlihat pada tampilan berikut ini.



Perhatikan dibagian bawah layar, tulisan www.gomlab.com akan berganti dengan tulisan *Subtitle Sync Adjustment +0,0 Sec*, namun setiap kali Anda menekan tombol [$<$] maka angka +0 akan berubah menjadi +0,5 sec, +1,0 sec, +1,5 sec dan seterusnya.

6. Jika *subtitle* muncul lebih lambat dari dialog film, maka anda harus mempercepat timing tampilnya *subtitle* dengan menekan tombol [$>$] pada *keyboard* anda. Percepatan timingnya dihitung berdasarkan hitungan detik (*second*) yang terakumulasi dengan kelipatan +0,5 detik (+0,5sec). Keterangan perlambatan waktunya juga bisa anda lihat pada info bar.
7. Setelah posisi *timing subtitlenya* tepat dan sesuai dengan filmnya maka simpan pengaturannya dengan mengklik tulisan GOM Player pada sisi pojok kiri atas, pilih menu *Subtitles > Save the Current Sync*.



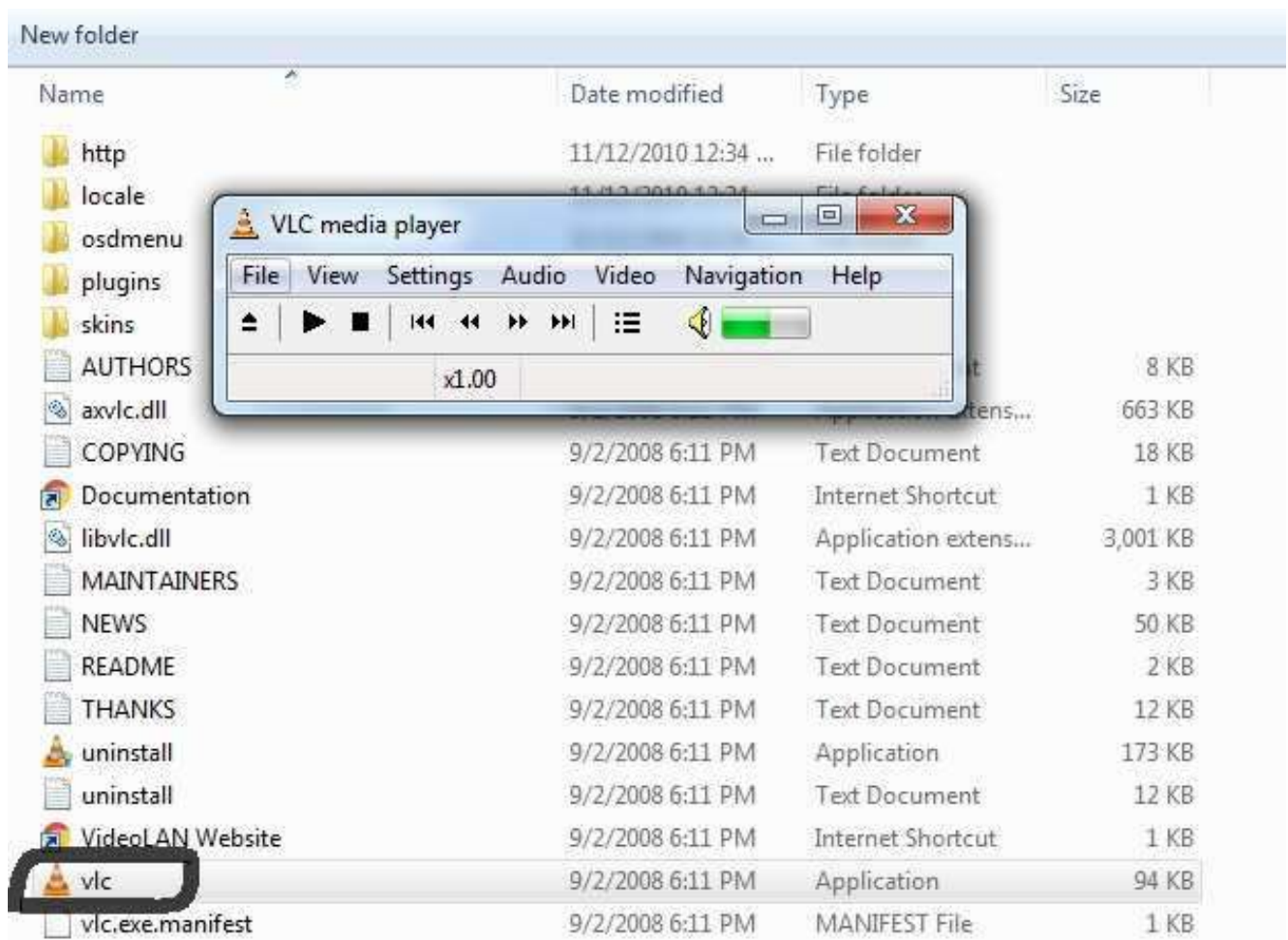
8. Anda juga dapat mengatur warna dan ukuran *subtitle* dengan klik kanan pada layar GOM Player pilih menu *preference* atau dengan menekan tombol F5. Setelah muncul *window* baru pilih menu *subtitle* dan *tap subtitle*, pada tab ini Anda dapat mengatur *property subtitle*, mulai ukuran, warna, transparansi dan sebagainya.

Materi cara menggunakan aplikasi Gom Player diatas mungkin akan ada perbedaan tampilan dengan yang akan anda temui nantinya karena adanya pemutakhiran atau *updating* dari perusahaan penyedia aplikasi.

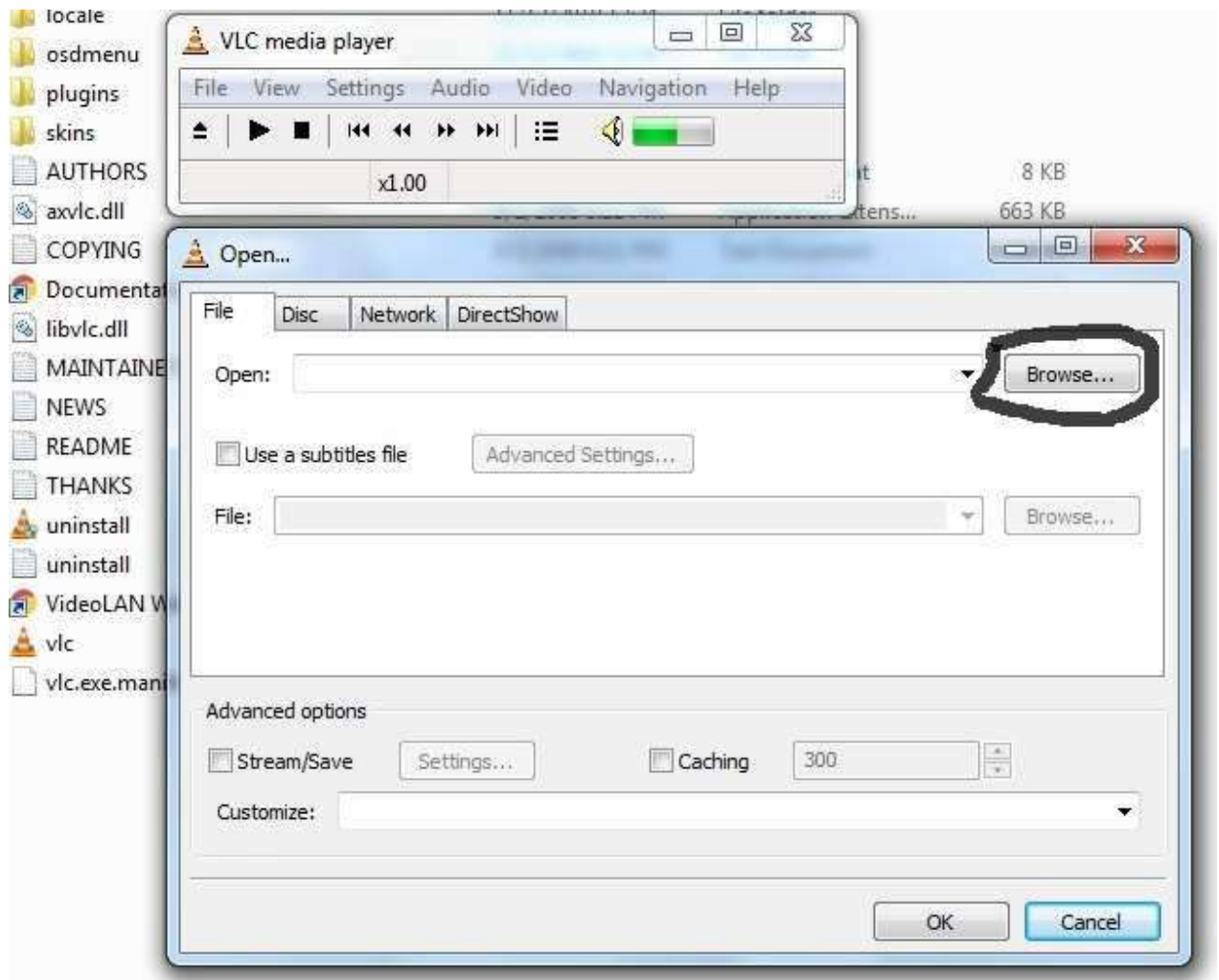
G. Cara Menggunakan Aplikasi VLC

Software berlogo kerucut lalu lintas atau *traffic cone* merupakan aplikasi pemutar film yang dilengkapi dengan fitur pemutar *subtitle*. Dibandingkan dengan GOM, VLC ini lebih sederhana dan mudah menggunakannya. *Software* VLC ini *portable* sehingga tidak perlu diinstall. Anda bisa mendapatkan *software* ini dari internet.

Anda buka folder VLC – Player Video lalu klik VLC maka akan muncul tampilan seperti berikut ini

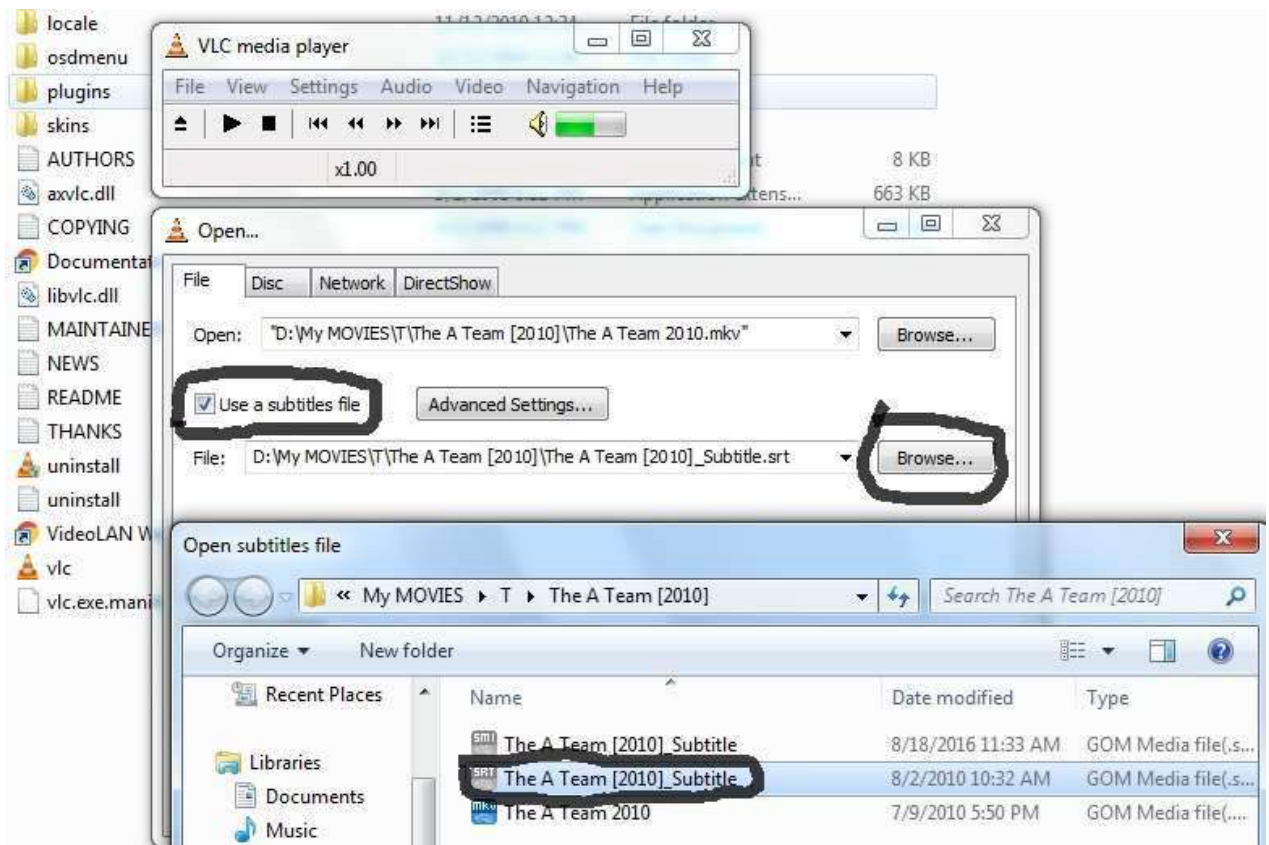


Lalu klik file dan open file akan muncul tampilan seperti ini



Klik *Browse* maka anda akan masuk ke *windows explorer*, silakan cari di *folder* mana file film anda simpan, jika sudah ketemu klik file film dan klik *open*. Maka anda akan mendapati tampilan seperti dibawah. Centang *Use subtitle file* lalu klik *browse* pada bar file maka anda akan kembali ke *windows explorer* dan klik file *subtitle* yang memiliki *extention* SRT lalu klik *open*.

Anda akan kembali ke menu VLC lalu klik OK maka film akan berputar dengan sendirinya. Klik tanda kotak pada pojok kanan atas untuk mendapatkan tampilan gambar *full screen*.



Agar memudahkan anda mencari film dan *subtitle*-nya maka anda harus menyimpan file film dan file *subtitle* dalam satu *folder*.

Kembali saya ingatkan bahwa tampilan yang akan anda temui nanti mungkin ada perbedaan dengan materi yang saya sampaikan, hal ini disebabkan karena pemutakhiran atau *updating* dari perusahaan pengelola aplikasi.

H. Film DVD

Jika anda membeli film dalam bentuk cakram DVD di toko atau kaki lima, saya sarankan membeli film yang non koleksi atau satu cakram DVD satu film, DVD koleksi berisi delapan film dalam satu cakram DVD selain kualitas gambarnya kurang baik ia juga tidak dilengkapi *subtitle* yang anda perlukan untuk belajar bahasa

Inggris. DVD non koleksi yang berisi satu film dalam satu cakram selain kualitas gambar lebih bagus ia dilengkapi dengan *subtitle* yang sangat dibutuhkan dalam belajar bahasa Inggris.

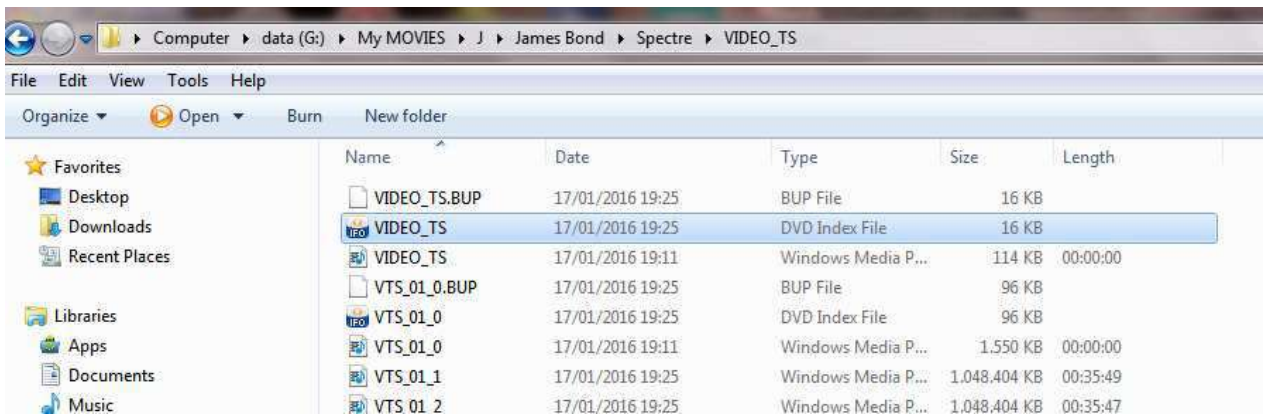
Saran saya jika anda ingin memutarinya dengan menggunakan laptop atau komputer desktop, sebaiknya simpan terlebih dahulu ke dalam *hard disk* agar aman dan awet karena jika anda membiarkan file tetap berada pada cakram maka akan berisiko kena gores atau file hilang dengan sendirinya seiring dengan berjalannya waktu.

Berdasarkan pengalaman saya menyimpan cakram DVD, file hanya mampu bertahan sekitar 3 tahun, selanjutnya DVD akan rusak dan tidak bisa diputar lagi.

Keunggulan film dalam format DVD ini adalah:

- a. Mudah didapat dengan harga murah bahkan lebih murah dibandingkan dengan kuota yang harus anda bayar ketika download dari internet, kecuali anda memiliki akses Wi Fi.
- b. Lengkap, fitur yang anda butuhkan untuk belajar bahasa Inggris sudah tersedia.
- c. Bisa diputar di *windows media player*, aplikasi bawaan dari Microsoft sehingga anda tidak perlu repot-repot mencari dan mendownload aplikasi lain, disamping itu *windows media player* merupakan aplikasi yang ringan dan mudah digunakan. Bahkan jika menggunakan aplikasi lain seperti VLC, GOM atau lainnya *subtitle* tidak bisa dibuka. Jadi khusus untuk memutar film dari DVD ini sebaiknya tetap menggunakan *windows media player* saja.

Ketika anda akan memutar film dengan menggunakan komputer maka anda akan menemui banyak file yang muncul di *windows explorer*. Pilih file yang extensionnya DVD Index File, klik kanan, open with, pilih windows media player. Atau pilih file yang *file size* nya besar, mulai dari vts_01_1.



Untuk menampilkan *subtitle* dengan menggunakan windows media player adalah dengan klik kanan pada layar, arahkan kursor pada *Lirycs, captions, and subtitles* lalu klik *English (United States)* atau *Indonesian (Indonesia)* atau bahasa lain sesuai kebutuhan.



I. Memanfaatkan Aplikasi Belajar Bahasa Inggris

Di dunia maya tersedia berbagai macam aplikasi untuk membantu anda belajar bahasa Inggris. Mungkin anda bingung mana yang paling sesuai. Untuk ini saya merekomendasikan anda menggunakan aplikasi yang namanya “cake”. Karena aplikasi ini menampilkan potongan film biasa yang bahasa Inggrisnya masih alami bukan film pelajaran bahasa Inggris.

Silakan anda *search* di google dengan menggunakan *smartphone* dengan kata kunci “cake belajar bahasa Inggris gratis”, maka akan muncul tampilan seperti gambar berikut:

19:38

...0,1KB/d 4G 86

Google



cake belajar bahasa Inggris gra



SEMUA

VIDEO

GAMBAR

BERITA

BELANJA

Iklan · Google Play



Cake - Learn English for Free |
Belajar Inggris gratis.

4,7 ★★★★★ (22.567)

Belajar kok masih bayar? Aplikasi 100% Gratis
Belajar Bahasa Inggris.

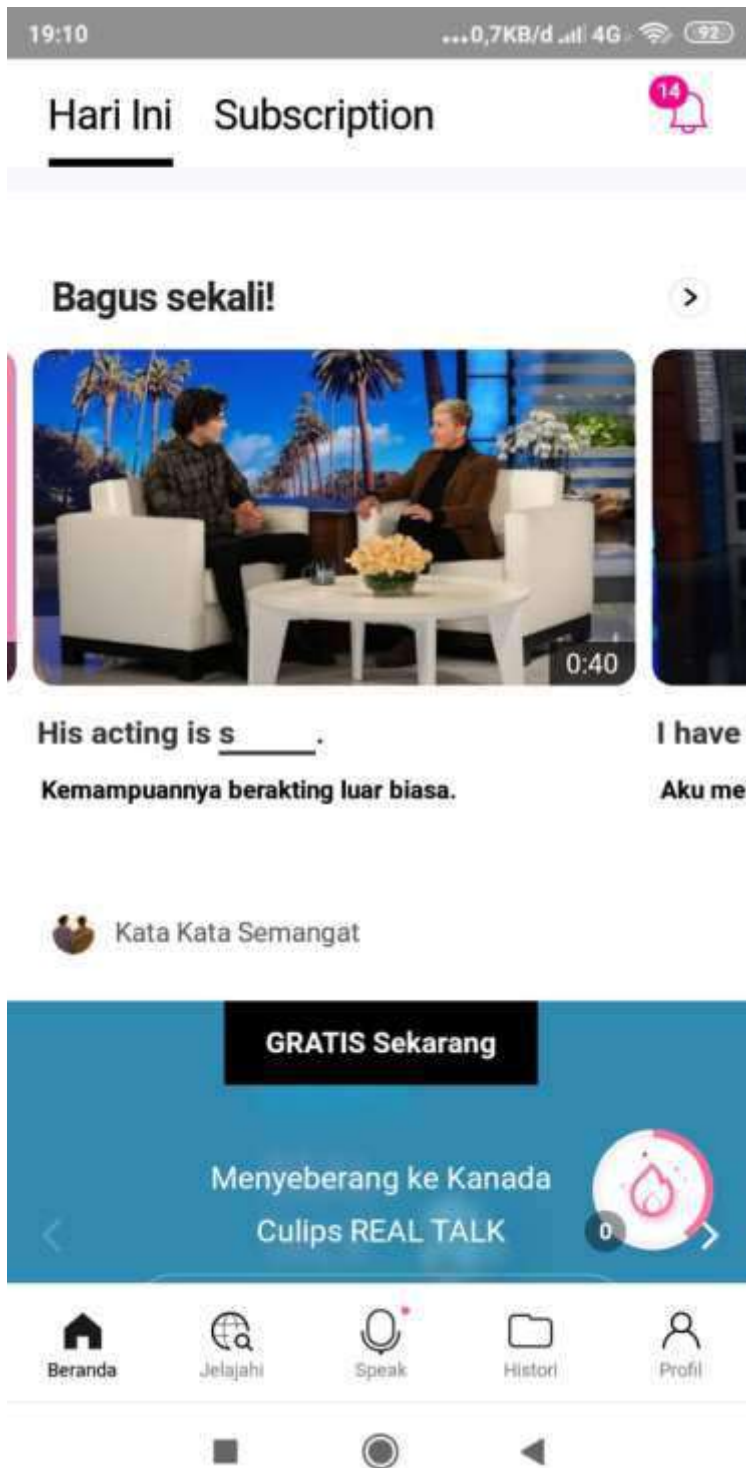
Gratis



Instal

Iklan · www.ef.co.id/Kursus-Bahasa/Inggris

Kemudian silahkan anda install. Lalu bukalah aplikasi tersebut maka akan muncul tampilan seperti ini:



Berikutnya silakan anda memilih video yang ingin anda putar. Anda dapat menonton potongan film asli dari native speaker yang berbicara sesuai dengan kebiasaan mereka sehari-hari (bukan film pelajaran bahasa Inggris). Anda akan mendapati kosa kata yang

beragam yang tidak anda temui di sekolah maupun di lembaga kursus.

Guna membantu pemahaman, disediakan *subtitle* bahasa Inggris dan bahasa Indonesia sekaligus. Untuk kalimat tertentu diulang tiga kali sebagai penekanan. Setelah selesai maka otomatis adegan akan diulang. Anda bisa menonton lagi atau pindah ke film berikutnya. Anda bisa meniru dengan mengucapkan kembali kalimat yang diucapkan para pemeran sebagai latihan. Sayangnya aplikasi ini tidak bisa diputar menggunakan *laptop* atau *desktop* sehingga anda tidak dapat mendengar suara anda sendiri. Namun sangat fleksibel, memungkinkan anda belajar bahasa Inggris dimanapun dan kapanpun.

J. Gaya Belajar

Sekedar informasi tentang gaya belajar seseorang. Ini merupakan penggolongan tentang kecenderungan orang dalam menerima informasi. Yang utama ada tiga macam yaitu visual, auditorial dan kinestetik.

Orang visual lebih suka materi yang terlihat, ia lebih banyak mengandalkan indera penglihatan dalam menerima informasi. Maka dari itu di dalam materi perlu adanya tulisan yang dapat dilihat.

Sementara orang auditorial lebih suka mendengar, ia lebih mengandalkan indera pendengaran dalam menerima informasi. Perlu materi berupa audio untuk mengakomodir orang seperti ini.

Sebagian lainnya tergolong kinestetik yang lebih mengandalkan indra peraba. Mereka sangat baik dalam aktivitas bergerak dan interaksi kelompok. Mereka belajar dengan cara bergerak, melakukan sesuatu dan menyentuh. Tidak bisa duduk diam dalam waktu lama. Dalam belajar bahasa Inggris orang seperti

ini sangat cepat belajar jika diajak praktek langsung. Melakukan percakapan sambil beraktivitas.

Pada dasarnya semua orang memiliki kemampuan belajar dengan tiga cara diatas, namun ada kecenderungan lebih menyukai atau lebih nyaman dengan salah satu dari ketiganya.

Media audio visual dapat mengakomodir ketiga gaya belajar tersebut. Di layar terdapat gambar bergerak dan tulisan *subtitle*, ini mengakomodir gaya visual. Sementara suara yang dihasilkan media ini mengakomodir gaya auditorial. Dengan menulis kembali *subtitle* ke dalam buku catatan maka gaya kinestetik juga terakomodir.

Bab VII

Teknik Jitu Mengembangkan Kosa Kata, Percaya Diri, Kemampuan Bicara, Mendengar, Membaca, Menulis, Tata Bahasa, Dan Pelafalan Sekaligus.

Seperti yang telah dibahas di bab III, proses belajar bahasa secara alami adalah mendengar & meniru. Yang didengar adalah ucapan orang Inggris, orang Amerika atau orang-orang yang sehari-harinya berbicara dalam bahasa Inggris. Karena mereka yang bicara maka sudah pasti betul dan anda sangat percaya diri untuk meniru. Masalahnya anda tidak tinggal di Inggris, tidak tinggal di Amerika atau di negara-negara yang berbahasa Inggris. Mungkin anda tinggal di Tangerang, Depok, Cimahi, Ponorogo atau tempat-tempat lain di Nusantara yang sehari-harinya tidak menggunakan bahasa Inggris.

Untuk menjembatani masalah ini anda perlu media. Teknologi yang berkembang sekarang ini menyediakan media yang membuat anda dapat melakukan langkah jitu mengembangkan delapan kemampuan sekaligus. Ya, delapan kemampuan berbahasa bisa anda lakukan sekaligus sehingga mempercepat proses penguasaan bahasa Inggris.

Untuk melakukannya anda hanya memerlukan media pemutar film sudah sangat akrab dengan keseharian anda. Bahkan anda dapat memutar film melalui HP, sehingga anda dapat belajar bahasa Inggris dimanapun dan kapanpun anda mau.

Seperti yang telah dibahas pada bab sebelumnya, film merupakan sarana ampuh untuk menguasai bahasa Inggris. Dengan sedikit kreativitas dan teknik tertentu ternyata film juga

Alat dan Bahan

- 1. Komputer atau lap top yang dilengkapi colokan mikropon dan headset.**
- 2. Film**
- 3. Software GOM Player/VLC**
- 4. Subtitle**


dapat dimanfaatkan sebagai media untuk Meningkatkan Kosakata, Percaya Diri, Kemampuan Bicara, Mendengar, Membaca, Menulis, Tata Bahasa, Dan Pelafalan Sekaligus. Ya, delapan hal ini bisa anda tingkatkan dalam waktu bersamaan, sehingga bahasa Inggris dapat anda kuasai dengan cepat.

Dengan cara ini pula, anda bisa langsung belajar bersama *native speaker*, dengan biaya sangat murah, mungkin hanya sebatas harga DVD yang anda beli. Bayangkan jika kursus bersama *native speaker* pasti mahal, padahal belum tentu si bule tersebut memiliki kemampuan mengajar yang memadai.

Untuk menekan biaya operasional sebagian besar lembaga kursus mempekerjakan turis *backpacker* sehingga bisa dibayar murah, mereka tidak memiliki latar belakang pendidikan guru bahasa, sehingga tidak tahu bagaimana mengajar bahasa. Mereka hanya menang tampang bule nya saja.

Di film, semua materi percakapan, gaya bahasa, kosakata dan sebagainya adalah asli dari *native speaker*. Ya, semuanya alami yang terjadi di kehidupan nyata yang dipotret dalam bentuk film. Sementara materi yang ada di pelajaran bahasa Inggris yang menggunakan pendekatan akademis bukanlah percakapan asli, melainkan percakapan yang dimodifikasi, meskipun terbitan dari negara berbahasa Inggris.

Agar bisa melakukan delapan hal sekaligus anda hanya memerlukan perangkat yang saya yakin sebagian besar dari anda sudah



memiliki yaitu seperangkat komputer atau laptop yang memiliki colokan *headset* dan *microphone* atau *usb*, lalu perangkat *headset* yang dilengkapi dengan *microphone*, film, pulpen dan buku catatan. Berikutnya langkah-langkah yang perlu dilakukan adalah:

Memilih Jenis Film

Semua film yang beredar pada dasarnya dapat dijadikan bahan latihan. Anda dapat memilih jenis film yang anda sukai, film drama romantis, *science fiction*, film laga dan sebagainya. Namun untuk anda yang masih pemula sebaiknya memilih film animasi seperti Ice Age, Toys Story, Cars, Madagascar, The Prince Of Egypt atau sejenisnya. Film jenis ini pengucapannya jelas sehingga relatif lebih mudah dipahami. Namun tidak ada salahnya juga jika anda langsung menggunakan film bukan animasi yang banyak menggunakan bahasa gaul seperti Bad Boys karena ada *subtitle* yang membantu anda.

Mungkin sebagian adegan agak sulit dipahami karena sangat spesifik untuk bangsa tertentu, misalnya adegan lucu, bagi bangsa pembuat film adegan ini lucu namun tidak lucu bagi bangsa lain. Bagaimanapun bahasa merupakan produk dari kebudayaan, sementara setiap bangsa memiliki kebudayaan yang berbeda. Jika anda sesekali kurang paham bukan berarti anda bodoh atau bahasa Inggris itu sulit namun hal itu lebih disebabkan karena perbedaan budaya.

Perlu diketahui juga, bahwa setiap tema film memiliki kosa kata yang khas. Misalnya film perang dimana banyak melibatkan tentara. Di film tersebut pasti terdapat kosa kata khas militer yang tidak ditemui di film drama romantis. Jadi jika ada sebagian kosa kata yang belum anda tahu, maka hal ini merupakan sesuatu yang wajar. Tidak perlu merasa bodoh atau frustrasi karena sering menemui kosa kata yang belum anda ketahui. Anda hanya perlu memahami 80% dari kosa kata yang ada. Angka itu cukup bagi anda untuk memahami seluruh rangkaian cerita.

Tonton Film Secara Keseluruhan

Setelah mendapatkan film yang anda sukai dan layak dijadikan bahan latihan. Segeralah menonton film tersebut secara keseluruhan,

pahami alur ceritanya. Silakan menggunakan *subtitle* bahasa Indonesia untuk memudahkan anda memahami dan menjiwai alur cerita filmnya.

Jika anda belum begitu memahami alur ceritanya, maka ulangi lagi. Tonton filmnya hingga anda dapat menjiwai alur ceritanya.

“Kan sudah tahu jalan ceritanya, kenapa harus diulang lagi?”

Karena misi anda kali ini adalah belajar bahasa Inggris, tidak sekedar nonton, maka dari itu anda perlu menjiwai dan paham betul alur cerita dan karakter masing-masing pemeran.

Tonton Menit Pertama

Setelah anda memahami dan menjiwai alur cerita filmnya. Selanjutnya putar lagi filmya tapi hanya satu menit atau satu adegan dengan menggunakan *subtitle* bahasa Indonesia. Tulislah setiap kalimat yang ada dalam *subtitle* tersebut di buku catatan. Setelah selesai satu menit, putar kembali dengan *subtitle* bahasa Inggris.

Tulislah setiap kalimat yang ada dalam *subtitle* bahasa Inggris itu dibawah catatan *subtitle* dalam bahasa Indonesia tadi sehingga anda dapat mencocokkan keduanya. Jika ada kosa kata yang belum anda ketahui artinya, bukalah kamus. Menuliskan *subtitle* ke dalam buku catatan berguna sebagai latihan menulis kata-kata bahasa Inggris, membantu meningkatkan daya ingat dan sebagai contekan ketika *subtitle* yang di layar telah lewat, seringkali *subtitle* di film muncul hanya sesaat saja.

Berikutnya putar lagi adegan pertama tadi. Sekarang anda sudah selangkah lebih maju karena sudah menulis kalimat yang ada pada *subtitle*, menterjemahkan dan memahami kosa kata baru yang terdapat pada adegan pertama ini. Tonton dan dengarkan dengan seksama, perhatikan *subtitlenya*.

Jika sudah paham maka langkah selanjutnya putar kembali adegan pertama tadi. Ya, ulangi lagi. Kali ini tanpa *subtitle*. Perhatikankan dengan seksama. Lalu ulangi lagi sampai anda paham betul.

Dengar Tiru

Apakah anda masih ingat proses menguasai bahasa secara alami? Ya, “dengar dan tiru”. Hanya dua kata “dengar”, “tiru”.

Setelah anda memahami adegan pertama tadi, jangan terburu-buru masuk ke adegan kedua. Lakukan prinsip “dengar dan tiru” Dengarkan percakapan para pemeran dalam adegan pertama tersebut. Lalu tirukan ucapan mereka. Langkah detilnya adalah mendengarkan per kalimat yang bisa anda ingat lalu *pause* tirukan kalimat tersebut, lanjutkan ke kalimat berikutnya lalu *pause*. Lakukan sampai adegan pertama selesai. Ulangi beberapa kali.

Langkah berikutnya, putar adegan pertama tadi. Tirukan ucapan para pemain tanpa *pause*. Ucapkan setiap kalimat setelah para pemain itu mengucapkannya. Lakukan beberapa kali.

Evaluasi Pengucapan.

Gunakan *headset* yang dilengkapi mikrofon sehingga anda dapat mendengar suara anda sendiri, sehingga pada saat meniru ucapan pemain di tiap adegan, seketika itu juga anda dapat mengevaluasi apakah ucapan anda sudah cukup jelas dan sekiranya sudah dapat dipahami oleh orang lain.

Saya menggunakan *headset* merek SADES *Chopper* harganya cukup murah Rp. 150 ribuan, anda bisa menggunakan merek lain yang mungkin lebih baik. Ada dua colokan yang menghubungkan alat ini

dengan komputer baik *laptop* maupun *desktop*. Namun tidak semua laptop mendukung alat ini, karena ada yang tidak dilengkapi dengan colokan mikrofon. Untuk mengatasinya anda bisa memilih *headset* yang colokannya berupa USB bukan dua colokan lagi,



sehingga dapat digunakan untuk semua laptop.

Ada fitur yang disediakan oleh Windows yang memungkinkan anda dapat mendengar suara anda sendiri. Fitur ini mungkin jarang diketahui orang karena kurang dibutuhkan, namun untuk proses latihan cara belajar bahasa Inggris fitur ini menjadi sangat penting.

Untuk mengaktifkan fitur ini anda masuk ke *control panel* klik *hardware and sound* lalu klik *sound*.

Akan muncul tampilan seperti dibawah ini, kalau tidak sama agar disesuaikan karena kalau salah maka akan merusak settingan yang mengakibatkan suara tidak keluar. Lalu klik *recording*.



Setelah muncul tampilan seperti samping ini, klik *micropohone* lalu klik *properties*.



Centang kotak "*listen to this device*" lalu klik OK



Selamat menikmati suara anda sendiri. Dengan cara ini maka proses evaluasi akan berjalan secara otomatis, ketika anda meniru percakapan di film maka seketika itu anda bisa menyesuaikan berbagai aspek bunyi bahasa seperti intonasi, pelafalan bahkan sampai kepada penghayatan. Untuk melakukan ini anda harus menggunakan laptop atau desktop.

Dengan cara yang telah diuraikan diatas anda mampu melakukan delapan hal sekaligus yaitu meningkatkan kosa kata, percaya diri,

kemampuan bicara, mendengar, membaca, menulis, tata bahasa, dan pelafalan sekaligus.

Setelah melakukan evaluasi, baru melanjutkan ke adegan kedua, ketiga dan seterusnya hingga selesai satu film. Ulangi hal yang sama dengan film lainnya.

Tindakan tersebut dapat anda lakukan dengan menggunakan *smartphone*. Sehingga memungkinkan anda belajar kapanpun dan dimanapun.

Sayangnya saya belum menemukan fasilitas yang memungkinkan anda mendengar suara sendiri pada HP *smartphone*. Sehingga proses evaluasi masih dilakukan dengan cara merekam suara anda sendiri, lalu putar kembali dan dengarkan.

Delapan hal diatas tidak sepenuhnya harus anda lakukan semuanya. Anda boleh melakukan apa yang anda butuhkan saja atau melakukan apa yang memungkinkan anda lakukan pada situasi dan kondisi saat ini.

Bab VIII

Mengembangkan Komunikasi Dengan Orang Bule

A. Memanfaatkan Sosial Media

Setelah latihan dengan menggunakan media film pada bab VII sekarang saatnya bagi anda untuk berlatih berinteraksi langsung dengan orang bule atau *native speakers*. Agar mudah dan murah anda dapat memanfaatkan media sosial untuk melakukan hal ini.

Media sosial baik Facebook, Google+, Linked In, Pinterest dan lain-lain merupakan sarana ampuh bagi anda untuk mengembangkan kemampuan komunikasi baik lisan maupun tulisan. Dengan adanya sosial media anda dapat leluasa mengembangkan pertemanan dengan orang asing dari berbagai negara, siapa tahu anda mendapatkan peluang bisnis atau berjodoh dengan salah satu dari mereka.

Dulu ada istilah sahabat pena, yaitu teman yang berada di tempat yang jauh dan tidak pernah bertemu. Mereka berkomunikasi dengan surat yang dikirim lewat pos yang memakai perangko. Sekarang dengan berkembangnya media sosial istilah sahabat pena atau *pen pals* sudah tidak terdengar lagi.

Silakan periksa akun facebook anda, adakah teman asing dari luar negeri didalam daftar teman anda, jika belum ada maka mulailah mencari. Untuk tahap awal carilah teman dari negara-negara yang merupakan penutur asli bahasa Inggris yaitu UK, USA atau Ausy. Selanjutnya anda dapat mengembangkan pertemanan dengan orang asing dari negara lainnya.

Sering kali hal seperti ini memerlukan keberanian, agar berani coba saja *add* mereka lalu mulailah menyapa. Agar mendapat respon positif dari mereka maka perlu anda perhatikan langkah-langkah berikut ini.

Lengkapi profil anda, orang akan merasa nyaman berhubungan dengan orang yang jelas identitasnya.

Tampilkan foto anda, dengan adanya foto maka akun anda lebih meyakinkan. Maka orang yang anda targetkan akan lebih tertarik untuk berkomunikasi dengan anda.

Lengkapi dengan gambar. Perbanyak status anda dengan gambar yang menarik tentang kegiatan anda, sehingga orang asing yang anda targetkan akan mengetahui lebih jauh siapa diri anda dan apa yang anda kerjakan.

Tampilkan sesuatu yang menarik dari diri anda, mungkin anda dapat menampilkan hobi anda, misalnya anda suka bersepeda maka tampilkan kegiatan bersepeda yang anda lakukan di status anda. Hal ini akan menarik orang yang memiliki hobi yang sama, sehingga ngobrolnya nyambung.

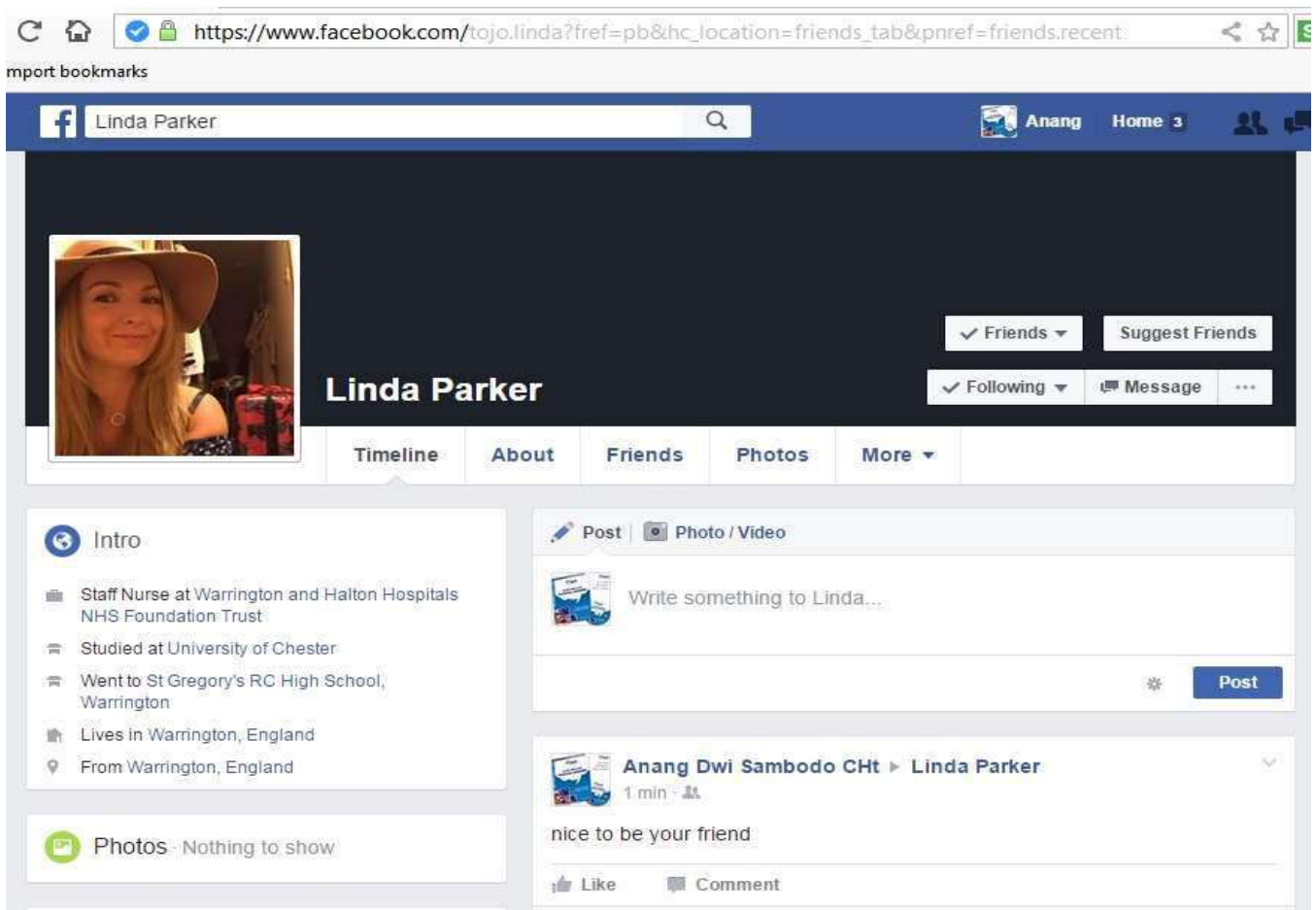
Untuk keperluan ini sebaiknya anda membuat akun baru, karena akan banyak meng-*add* orang asing maka berisiko di *banned* oleh facebook. Dan bila hal ini terjadi maka akun pribadi yang selama ini anda gunakan masih aman. Jangan lupa, pada settingan bahasa gunakan settingan bahasa Inggris.

Manfaatkan fitur *facebook messenger*. Sapa mereka dengan sapaan yang umum dan mulailah berbicara membahas topik yang umum. Beranikan diri untuk melakukan kesalahan. Namun dalam hal seperti ini ukuran salah dan benar hampir tidak ada. Apakah anda masih takut kalau tata bahasanya salah? Dalam kasus seperti ini ukuran kebenaran ada pada kelancaran komunikasi saja. Ketika teman asing anda sudah dapat memahami tulisan anda maka anda sudah betul...! Lagipula anda sudah berlatih menggunakan konsep *dengar & tiru* maka kalau sudah sering latihan maka rasa takut salah akan hilang sendiri.

Model komunikasi melalui *facebook messenger* ini masih memungkinkan anda untuk buka kamus, baik kamus *online* atau kamus

di *smartphone* anda. Bahkan anda masih memiliki kesempatan untuk bertanya kepada teman anda jika menemui kesulitan. Jadi tidak ada yang perlu anda takutkan.

Langkah selanjutnya, anda bisa mengembangkan model komunikasi dengan menggunakan fasilitas *video chat* yang disediakan fecebook. Dengan cara ini anda bisa ngobrol langsung dengan *native speaker* tanpa harus pergi ke tempat kursus dengan biaya mahal. Ngobrol langsung dengan orang asing ini sangat bermanfaat guna menjalin pertemanan skala gobal. Dengan cara ini anda dapat melakukan penawaran bisnis, menanyakan apa saja peluang yang bisa digarap di negara mereka , siapa tahu bisa ekspor sesuatu.



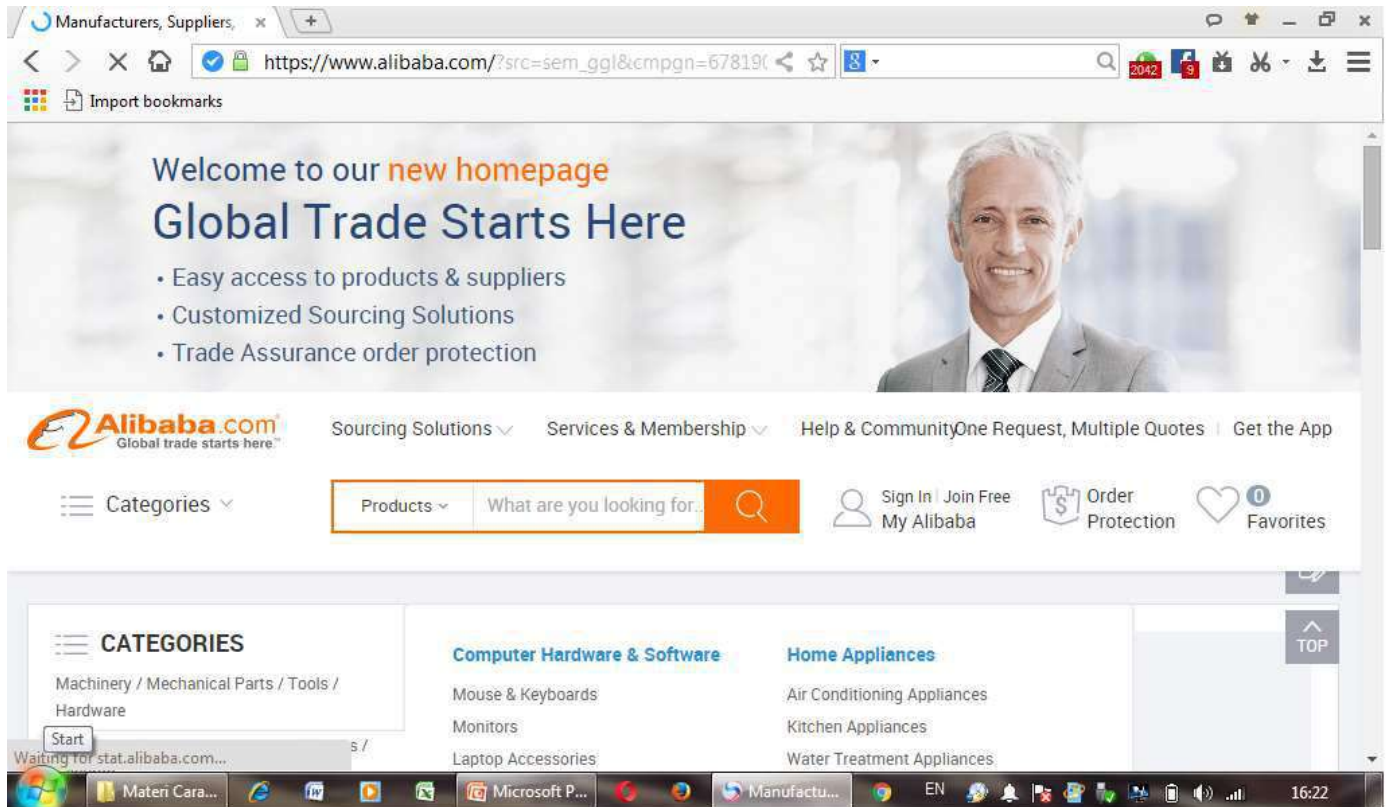
B. Memanfaatkan Situs Perdagangan Internasional

Kadang melalui sosial media dirasa kurang baik responnya, terkesean mereka agak menutup diri. Anda punya kepentingan dengan mereka sementara mereka tidak punya kepentingan dengan anda, maka terkadang sapaan anda tidak direspon sama sekali.

Solusinya harus anda cari kumpulan orang-orang yang terbuka dengan siapa saja termasuk orang asing. Orang-orang ini ada di situs perdagangan internasional. Mereka pasti bersikap terbuka kepada siapapun, karena memiliki kepentingan dengan bisnisnya.

Carilah produk atau komoditi Indonesia yang sekiranya layak untuk diekspor. Buka akun di situs perdagangan internasional, tawarkan produk anda sesuai prosedur yang ada di situs tersebut. Selang beberapa waktu lamanya akan ada yang merespon bertanya tentang produk yang anda tawarkan. Kalau sampai terjadi transaksi lumayan kan? Bukan duit kecil itu. Kalau tidak sampai terjadi transaksi ya tidak apa-apa, wong niat awalnya latihan bahasa Inggris. Yang paling gampang dan pasti mendapat respon adalah pura-pura jadi pembeli, membeli beneran juga tidak apa-apa.

Situs besar seperti alibaba.com misalnya memiliki fitur yang lengkap, anda bisa mencari pemasok produk apapun yang *online* selama 24 jam, atau yang saat anda buka dia sedang *online*. Ketika anda menyapa mereka, maka akan langsung direspon. Karena mereka memang sedang mencari “mangsa”. Saat itulah kesempatan anda untuk ngobrol dengannya melalui fasilitas *chatroom*, dengan cara ini anda masih ada kesempatan untuk buka kamus atau tanya teman, tapi jangan bilang kalo mau latihan bahasa Inggris. Pura-pura mau beli, bahkan kalau mau sedikit nakal anda bisa pura-pura beli dalam jumlah besar lalu minta dikirim contoh produk, umumnya mereka mau mengirim contoh produknya ke alamat anda. Lumayan kan dapat



produk gratis, sukur sukur bisa mendapatkan sebuah tas cantik merek Hermes KW 15..... 😄😄😄😄😄😄

C. Memanfaatkan Situs Perjudohan Internasional

Situs seperti ini juga terdiri dari orang-orang yang membuka diri untuk orang lain, karena mereka juga punya kepentingan dalam upayanya mencari pasangan hidup, sehingga mudah bagi anda untuk ngobrol dengan mereka.

Cari situs perjudohan di google dengan kata kunci matrimony, boleh ditambahi muslim matrimony atau christian matrimony. Buatlah akun di situs-situs perjudohan ini, cari orang yang cuuantik atau yang guuanteng biar semangat, lalu mulailah ngobrol dengan mereka. Tenang saja kalau jodoh tidak akan kemana-mana..... 😄

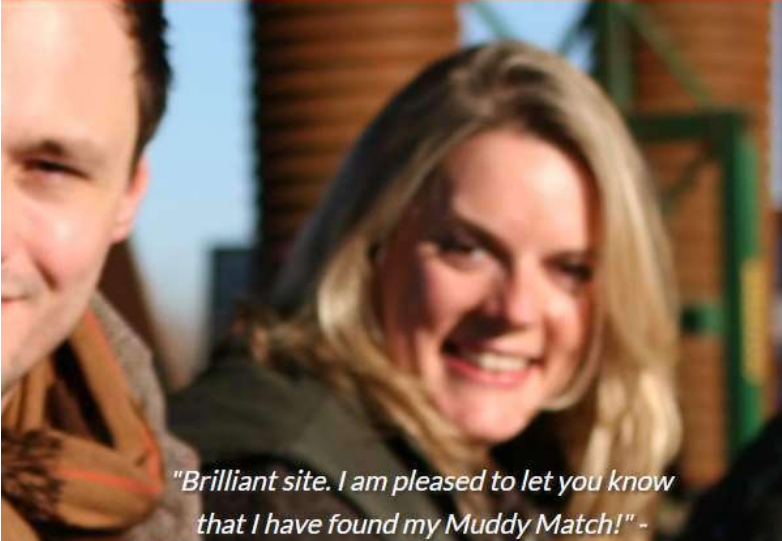


40plus Matrimony - 40plu x Welcome to 40plusMatrim x Muddy Matches - Online x https://www.google.co.id/ x

https://www.muddymatches.co.uk/?gclid=CjwKEAju_uvHBRDUkumF0tLFp3cSJACAIHMYpmCBDP0D0sAPIUupv65Mb

MUDDYMATCHES.co.uk

Why Muddy Matches? | Success Stories | Dating Advice | About Us Sign In




"Brilliant site. I am pleased to let you know that I have found my Muddy Match!" -

Join for FREE and find your Muddy Match

I'm a

Date of birth

Join for FREE

 **Register with Facebook**

We will never publish anything on your timeline

Mater... Micro... Google... Mud... Dial... EN 16:01

Muslim Matrimonials at M x

https://www.muslima.com/?&ovchn=GGL&ovcpn=Englis



Muslima Muslim Matrimonials Already a

Find Your Muslim Life Partner

Trusted Site Used By Over 4.5 Million Muslims Worldwide

IT'S FREE TO JOIN

First Name

I'm a   Age

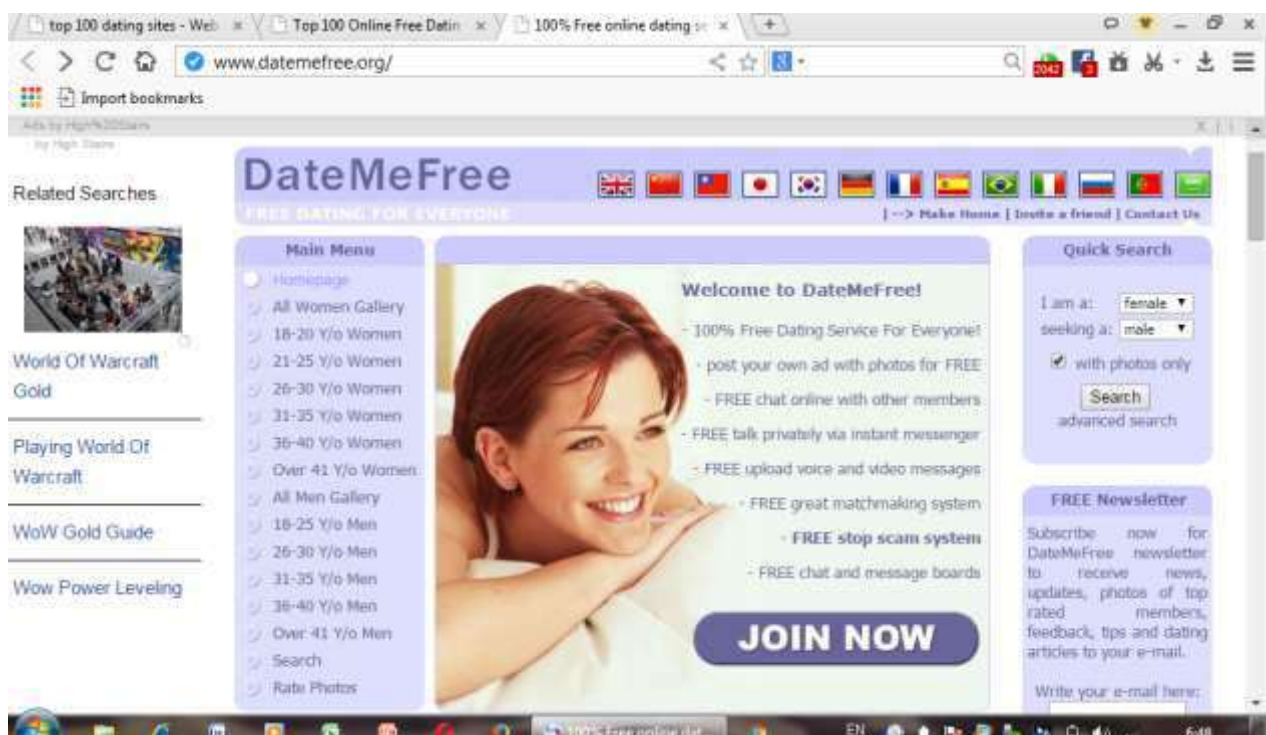
Your Email Address

Waiting for tb.blueresult.com...

Materi Cara... Microsoft P... Muslim Ma... EN 16:28

Kalau boleh nakal sedikit anda bisa memanfaatkan situs-situs kencan, cari di google dengan kata kunci utama single, date, cupid bisa ditambah menjadi meet single, American single, American cupid, british cupid, Russian date. Anda akan menemui berbagai situs kencan internasional.

Sama halnya dengan situs perjodohan, situs kencan ini berisi orang-orang yang terbuka untuk berkomunikasi dengan orang asing sehingga dapat dimanfaatkan untuk melatih komunikasi. Tetapi harap berhati-hati terhadap upaya penipuan, jika ada yang minta ditransfer sejumlah uang dengan alasan apapun jangan diladeni kecuali jika anda sedang dalam posisi uang banyak kebutuhan tidak ada, bingung mau buang uang.



Meningkatkan Kemampuan Menulis

Menulis merupakan ketrampilan aktif dalam berbahasa. Ini merupakan output dari kegiatan membaca dan mendengar. Agar memiliki kemampuan menulis yang baik maka perbanyaklah membaca dan mendengar. Kemampuan menulis ini dapat dikembangkan sesuai dengan kebutuhan anda. Jika anda mengurus pekerjaan yang berhubungan dengan tulis menulis atau surat menyurat dengan relasi asing yang biasa dengan bahasa Inggris maka anda sangat membutuhkan kemampuan ini.

Jika anda ingin mengembangkan kemampuan surat-menyurat lebih lanjut anda dapat mempelajarinya secara khusus. Anda dapat mencari bukunya di toko buku, karena tidak dibahas di buku ini. Disini kita membahas cara mengembangkan kemampuan menulis secara umum.

Dengan melakukan kegiatan *chatting* di media sosial maka anda sekaligus dapat meningkatkan kemampuan menulis.

Jika anda suka menulis buku harian, maka mulai sekarang biasakan menulis dalam bahasa Inggris. Hal ini memberikan keuntungan ganda bagi anda. Pertama anda dapat sekaligus berlatih menulis dalam bahasa Inggris. Kedua tulisan dalam buku harian anda lebih terjamin kerahasiaannya karena tidak banyak orang yang memahami bahasa Inggris.

Demikian juga dengan agenda kerja anda, dapat anda tulis dalam bahasa Inggris. Ukuran benar salah dalam hal ini lebih fleksibel, ketika anda masih bisa memahami tulisan anda sendiri beberapa hari kemudian maka dari sisi ini anda sudah betul...! Biasakanlah menulis agenda dan buku harian dalam bahasa Inggris, kalau toh dalam pembelajaran selanjutnya anda menyadari ada kesalahan maka anda dapat membetulkannya, karena ada dokumen tertulis. Jika anda tidak memiliki tulisan sama sekali maka tidak ada yang perlu dibetulkan dan ini berarti tidak ada yang dapat anda pelajari. Selanjutnya tidak akan ada kemajuan dalam diri anda.

Bila anda harus menulis surat yang bersifat formal maka anda hanya perlu melihat contoh surat yang sudah ada lalu menirunya saja. Mbah google menyediakan contoh berbagai macam surat resmi, anda tinggal bertanya dengan kata kunci yang sesuai.

Bab IX

Trik Mengembangkan Kemampuan Komunikasi Bahasa Inggris

Kemampuan komunikasi dalam bahasa Inggris umumnya merupakan ukuran akan kemampuan seseorang hal ini kemampuan bicara. Artinya sebanyak apapun kosa kata yang anda miliki dan sependai apapun anda dalam memahami bacaan namun tetapi jika kurang pandai bicara maka kemampuan bahasa Inggris anda tidak diakui. Namun meskipun kosa kata anda terbatas tapi jika berani bicara dan lancar maka anda dianggap pandai bahasa Inggris.

Meskipun begitu perlu disadari bahwa kemampuan bicara adalah *output* atau hasil. Sementara untuk mendapatkan hasil perlu *input* atau bahan. Tanpa adanya *input* atau bahan tidak akan pernah ada *output* atau hasil. Di dunia bahasa, *input* atau bahan ini didapat dari mendengar dan membaca atau aspek pasif. Maka dari itu **anda tetap perlu banyak mendengar dan membaca agar ada *input* atau bahan untuk dibicarakan**. Setelah itu baru berlatih bicara dengan menggunakan kiat-kiat yang diuraikan dibawah ini.

Teknik Menyiasati Keterbatasan Kosa Kata

Dalam melakukan percakapan bahasa Inggris tentunya anda merasa kosa kata anda terbatas. Dan benar juga, anda sering mentok dengan istilah tertentu yang anda tidak tahu padanannya dalam bahasa Inggris. Berikut teknik untuk menyiasatinya mungkin dapat membantu.

a. Mencampur Dengan Bahasa Indonesia

Pada tahap awal bicara bahasa Inggris biasanya anda masih sangat terpengaruh dengan format bahasa Indonesia atau bahasa yang biasa anda gunakan sehari-hari. Ketika ingin mengutarakan suatu maksud atau pesan maka yang terlintas di kepala anda adalah kosa kata bahasa Indonesia

atau bahasa yang anda gunakan sehari-hari baru anda mikir apa bahasa Inggrisnya. Agar komunikasi tidak mandek dan suasana tetap cair katakan saja apa yang terlintas dibenak anda meskipun kosa kata bahasa Indonesia, cara ini jauh lebih baik daripada anda berdiam diri terlalu lama atau terlalu banyak *filler* berupa suara eee...eeeem...eeee dari mulut anda. Ya, katakan saja meskipun menggunakan kosa kata bahasa Indonesia, lalu lanjutkan dengan kosa kata bahasa Inggris yang sudah anda kuasai.

Misalnya “Wow...tumben Mister, you come late”. Apa bahasa Inggrisnya “tumben”, jika lawan bicara anda menanyakan, what is “tumben”? maka anda tinggal menjelaskan saja “Tumben is something unusual”. Jika dia tidak bertanya, ya diamkan saja. Berarti lawan bicara anda mampu menebak apa makna kata ‘tumben’. Dari susunan kalimat yang anda utarakan.

Mencampur dengan bahasa Indonesia ini adalah teknik yang cukup penting dan menguntungkan kedua belah pihak. Pertama anda lancar bicaranya, tidak terkesan bodoh dan tidak ... a..u... uhm... dan sejenisnya. Yang kedua menguntungkan bagi mitra bicara anda. Karena bagaimanapun orang asing pasti memiliki rasa ingin tahu bahasa Indonesia, baik sekedar pengetahuan ataupun memang ingin serius menguasai bahasa Indonesia. Maka mereka akan senang jika anda mencampur percakapan dengan bahasa Indonesia dan anda menjelaskannya.

Bagimanapun anda harus tetap bangga dengan bahasa Indonesia. Sekarang ini bahasa Indonesia sudah menjadi bahasa yang diperhitungkan di dunia. Sekolah di Australia, Jepang dan Universitas California Berkeley mengajarkan bahasa Indonesia. Bahkan Bahasa Indonesia sudah dijadikan bahasa resmi kedua di Vietnam. Valentino Rosi mengendarai motor balap Yamaha dengan *tag line* “SEMAKIN DI DEPAN”, sementara tim Honda Repsol menggunakan *tag line* “Satu HATI” pada ajang balap kelas dunia, MotoGP World Championship.

Selain itu bahasa Indonesia juga menyerap banyak kosa kata bahasa Inggris seperti yang saya tulis di kamus “One Step” jadi jangan ragu untuk mencampur kalimat anda dengan kata-kata bahasa Indonesia siapa tahu kata itu sebenarnya adalah bahasa Inggris. Silakan anda koleksi dan pelajari kamus “One Step” yang isinya bahasa Indonesia yang kita gunakan sehari-hari namun asalnya dari bahasa Inggris guna meningkatkan rasa percaya diri anda dengan bahasa Indonesia.



← → ↻ 🏠 <https://www.youtube.com/watch?v=NEsYEiHsEVw>
Apps Web Slice Gallery Mengapa Komunikas

☰ YouTube 🔍



Wow Indonesia - Eksistensi Bahasa Indonesia Di Dunia

b. Gunakan Bahasa Tubuh Atau Bahasa Isyarat

Jadi ketika bicara dengan orang asing menggunakan bahasa Inggris, anda rileks saja, katakan apa yang terlintas di benak anda. Perhatikan lawan bicara anda jika dia paham berarti berhasil, jika lawan bicara anda belum paham ulangi dengan kalimat yang berbeda, jika belum paham juga, biarkan dia bertanya. anda boleh menggunakan bahasa Tarzan, maksudnya gunakan anggota tubuh anda untuk memperjelas maksud. Sering kali bahasa tubuh lebih bermakna daripada kata-kata.

c. Buatlah Kalimat Alternatif

Anda sudah terlanjur terbiasa dengan bahasa Indonesia, maka tak heran jika otak anda juga berpikir dalam bahasa Indonesia. Hal ini akan sangat berpengaruh ketika ingin mengemukakan suatu maksud atau pesan dalam bahasa Inggris. Pasti anda sering terbentur dengan istilah bahasa Indonesia yang sangat populer dan biasa anda gunakan tetapi anda belum menegetahui padanannya dalam bahasa Inggris. Maka untuk mengatasinya buatlah kalimat alternatif yang dimulai dari apa makna dari kata yang ingin anda ucapkan. Misalnya anda ingin mengatakan “*Don’t be grasak grusuk*”. Waduh... grasak-grusuk apa ya bahasa Inggrisnya? Memangny ada padanan kata “grasak-grusuk” dalam bahasa Inggris? mulailah mencari makna dari kata grasak-grusuk dalam bahasa Indonesia. O..artinya tindakan terburu-buru. Maka anda bisa menggantinya dengan kalimat: “*Slowly, please.*” Atau “*Slow Mister, Slow*”

Lalu “pulsaku” kata ini makna sebenarnya adalah jatah bicara, jadi anda bisa menggantikannya dengan “*talk time*” istilah ini sangat populer di dunia komunikasi. Misalnya “pulsaku habis” anda bisa mengatakan “*my talk time runs out.*”

Selanjutnya “buka puasa”, apa bahasa Inggrisnya? Apakah *open the fast*? Ya bahasa Inggrisnya “buka” kan *open* lalu bahasa Inggrisnya puasa adalah *fast*. Jadi buka puasa bahasa Inggrisnya *open fast*, biar terdengar keren ditambah *the* ditengahnya, jadi *open the fast*, gitu? He..he...he...jadi lucu, untuk mengatasinya, anda pikirkan secara logika makna dari “buka puasa”. Yaitu makan pertama kali setelah seharian melakukan ibadah tidak makan dan tidak minum. Dalam bahasa Inggris Anda bisa mengatakan, “*the first eat and drink after the fast.*” Atau bisa juga dimaknai dengan memutuskan (*break*) ritual tidak makan dan minum. Jadi anda bisa mengatakan dalam bahasa Inggris dengan *break the fast*.

Atau jika anda belum tahu sama sekali apa bahasa Inggrisnya puasa. Maka anda bisa mengatakan. “*The first eat and drink after all day long without food and water*”. “*It is Islamic ritual in Ramadhan and certain moment*”

d. Bertanya Kepada Mitra Bicara

Bisa juga dengan cara menjelaskan maksud dari istilah tersebut lalu menanyakan istilah tersebut kepada mitra bicara anda, apa bahasa Inggrisnya. Contoh: ”Tuhan mengabulkan”, apa bahasa Inggrisnya? Maksudnya adalah anda berdoa dan Tuhan memberikan apa yang anda minta. “*You pray and God give what you asked in praying*” “*what is in English, Sir?*” maka dia akan menjawab “*God answer*”

Contoh lain misalnya “kebelet” apa bahasa Inggrisnya? Maksudnya adalah ingin melakukan sesuatu dengan segera misanya ingin kencing. “*want to do something in hurry, like want to pee*”. “*what is in English, Sir?*” Maka dia akan mengatakan “*in a rush to pee*”

Banyak kata-kata dalam bahasa Indonesia yang sangat biasa anda ucapkan dalam percakapan sehari-hari dan sering tidak ada

padanannya dalam bahasa Inggris. maka anda tinggal memberi penjelasan saja. Jadi anda tidak usah terlalu pusing dengan padanannya dalam bahasa Inggris. Lagi pula bahasa selalu berkembang, di suatu masa suatu ungkapan atau kalimat sangat populer dan di masa berikutnya ungkapan atau kalimat lainnya yang gantian populer. Seperti ungkapan “*trus aku mesti bilang wow gitu?*” sekarang ungkapan itu sudah tidak populer lagi berganti dengan “*secara gitu loh*”. Saya yakin anda sudah paham dengan hal seperti ini.

Jika anda sudah sering berlatih dengar & tiru melalui film maka trik-trik diatas tidak diperlukan lagi karena kemampuan bicara bahasa Inggris anda akan cukup memadai untuk bicara dengan *native speakers*.

A. Mengembangkan Kepribadian Anda

Bagian ini sepertinya tidak ada kaitannya dengan cara belajar bahasa Inggris, namun setelah saya telusuri perihal kepribadian ini merupakan salah satu faktor yang mempengaruhi anda dalam kemampuan bicara bahasa Inggris. Kendala karakter, mental dan kurang percaya diri tidak lepas dari lemahnya pengembangan kepribadian. Karena bahasa Inggris adalah bahasa asing maka penggunaannya lebih mengarah ke komunikasi dengan orang asing yang pastinya belum anda kenal sebelumnya atau baru anda kenal saat ini. Maka pengembangan kepribadian diperlukan guna mengembangkan komunikasi dan hubungan baik dengan orang-orang seperti itu.

Jangan bicara dalam bahasa Inggris yang tidak biasa anda lakukan. Bicara dengan sesama orang Indonesia saja, jika baru kenal maka ada rasa kurang nyaman, kikuk, canggung dan sebagainya. Apalagi jika anda merasa level anda lebih rendah dari mitra bicara anda, maka perasaan canggung akan lebih kuat. Dan biasanya orang Indonesia merasa *inferior* jika berhadapan dengan orang bule.

Mungkin karena selama ratusan tahun bangsa Indonesia pernah dijajah oleh orang bule.

a. Membangun Rasa Percaya Diri

Rasa percaya diri sangat diperlukan dalam pergaulan sehari-hari, tidak terbatas pada pembelajaran bahasa Inggris saja. Justru *ketika proses belajar bahasa Inggris sudah menggunakan cara alami maka rasa minder dan tidak percaya diri karena takut salah sudah tidak ada lagi*, karena proses alami ini menggunakan prinsip **dengar & tiru**, yang didengar dan ditiru adalah orang Inggris asli, atau orang Amerika asli yang notabene pemilik bahasa, sehingga kita yakin apa yang mereka ucapkan pasti benar.

Namun dalam praktek pergaulan sering kali rasa minder atau tidak percaya diri tetap muncul karena berbagai sebab non teknis. Mungkin karena lingkungan masa lalu yang kurang baik seperti yang pernah saya alami sendiri atau karena sebab lain. Berikut adalah cara-cara agar dapat meningkatkan rasa percaya diri anda:

a) Bergaul Dengan Orang Yang Memiliki Rasa Percaya Diri

Kemampuan berbicara mau tidak mau harus dilatih dengan berinteraksi dengan orang lain. Untuk hal yang satu ini perlu rasa percaya diri. Apalagi jika anda ingin berbicara langsung dengan orang asing.

Bahasa Inggris di hati masyarakat Indonesia memiliki “kharisma” tersendiri. Salah satu peserta les **English Technology** yang pernah mengikuti les bahasa Jepang dan bahasa Mandarin mengatakan bahwa jika harus bicara dalam bahasa Inggris sulit rasanya, ada rasa sungkan, malu, takut kalau salah, takut ditertawakan.

Akan tetapi jika berbicara menggunakan bahasa Jepang dan Mandarin rasa sungkan dan takut salah itu tidak ia rasakan, cuek saja berbicara dengan menyebut kata yang terlintas

dibenaknya. Rasa takut salah ini meruntuhkan rasa percaya diri anda. Dan ini sangat merugikan.

Cara paling mudah untuk membangkitkan kembali rasa percaya diri, Anda harus sering bergaul dengan orang-orang yang memiliki rasa percaya diri yang tinggi. Baik secara langsung maupun tidak langsung. Bergaul secara langsung, anda bisa mencari teman-teman anda yang cuek, konyol dan bisa berbahasa Inggris. Ikuti saja perilaku teman tersebut maka anda akan tertular.

Atau bergaul secara tidak langsung, maksudnya melalui media film yang berisi orang-orang yang cuek dan konyol. Anda bisa mengumpulkan koleksi film lucu yang mengandung bahasa Inggris seperti film Warkop DKI yang berjudul “Dongkrak Antik” disitu ada adegan Dono bersama orang asing. Perhatikan dialognya, gayanya. Terkesan cuek dan asal-asalan. Hal itu terjadi karena rasa percaya diri yang tinggi dengan kemampuan teknis yang rendah.

Ini merupakan contoh ekstrim, sehingga jika anda mendapatkan 50% saja percaya dirinya, berarti sudah bagus. Juga film “Mind your Language” juga dapat menginspirasi anda. Anda dapat mencarinya di google atau langsung di *search bar* nya youtube.

Sekarang tersedia berbagai macam media audio visual dimana anda dapat mencari bahan-bahan pelajaran sendiri.

b) One Minute Confident

Tahun 2004 saya bergabung dalam komunitas wirausaha Indonesian Entrepreneur Society (IES), salah satu kegiatan lembaga ini adalah menyelenggarakan seminar dan training. Kegiatan ini menuntut saya untuk berbicara didepan umum.

Bicara di depan umum merupakan kegiatan yang pernah membuat saya malu karena ditertawakan teman-teman kampus ketika rapat BEM. Saat saya bicara tidak satupun hadirin yang

mengerti pembicaraan saya. Karena grogi, badan gemetar, artikulasi tidak jelas, kalimatnya juga ngaco....dan sebagainya. Maklum bicara di depan umum atau *public speaking* merupakan momok paling menakutkan berdasarkan sebuah survey di Amerika, *public speaking* lebih menakutkan dibanding dengan kematian.

Dan di IES kembali saya menjadi bahan tertawaan banyak orang ketika memandu acara peluncuran buku di Toko Buku Gramedia Matraman. Seorang teman yang berprofesi sebagai penyiar radio berkomentar, "Yah...sayang sekali acara sebesar ini pemandunya Mas Anang, hadeeeh....! Kenapa nggak bilang ke saya. Kalo tahu begini tadi saya bantu." Tapi boss saya Bambang Suharno mengatakan, "Yaa.. yang penting dia berani maju. Bulan depan ada seminar lagi, dijadwalkan setiap bulan ada seminar seperti ini" Beberapa hari kemudian beliau memberi saya CD "Financial Revolution" Tung Desem Waringin.

Saya sangat terkesan dengan gaya Mr. Tung, CD nya saya putar berulang-ulang. Dan bulan berikutnya ketika seminar kembali diselenggarakan saya harus maju lagi. Kembali saya mengalami demam panggung, grogi, gemetar. Sementara peserta sudah duduk rapi menunggu penampilan saya membuka sekaligus memandu acara.

Lalu apa yang harus saya lakukan. Saya berusaha menenangkan diri dengan duduk termenung sambil menyusun poin-poin materi yang akan saya sampaikan, lalu saya membayangkan sosok Mr. Tung Desem Waringin. Di saat kepepet seperti ini saya ingin menjadi dirinya. Saya bayangkan dengan jelas cara bicaranya, intonasinya, gayanya. Lalu saya imajinasikan atau saya bayangkan diri saya ini adalah Mr. Tung Desem Waringin. Yess....maju! (teknik ini hanya butuh waktu kurang dari satu menit)

Saya berjalan penuh percaya diri karena saya merasa bahwa saya ini adalah Mr. Tung Desem Waringin. Bukan lagi si Anang yang culun. Ketika muncul rasa ragu dan grogi, seketika ditepis oleh perkataan bawah sadar, “Mr. Tung kok ragu, gak laah...”, “Mr. Tung kok grogi, gak laah...” Ketika berada didepan peserta saya seperti dalam kondisi kerasukan atau *trance* karena seolah-olah saya “dirasuki oleh rohnya Mr. Tung Desem Waringin”. Mulai dari cara bicara, intonasi, gerakan tubuh, alur materi dan gaya saya mirip dengan Mr. Tung Desem Waringin. Saya berhasil memberikan kata pembuka dengan penuh semangat dan berhasil membangun suasana seminar menjadi meriah dan menginspirasi.

Semua teman kaget menyaksikan aksi saya. Ada yang komentar, “Itu yang bicara Anang bukan ya? Kok beda banget sama yang kemarin,” selanjutnya jadilah saya sebagai pembicara publik. Tahap demi tahap saya mulai merubah gaya dan menemukan jati diri saya sendiri sebagai pembicara.

Tahun 2006 saya mengikuti pelatihan sertifikasi Hypnotherapy, dari pelatihan ini saya mengetahui bahwa apa yang pernah saya lakukan merupakan salah satu tehnik NLP (Neuro Linguistic Programing) yang ampuh untuk merubah rasa minder menjadi percaya diri, rasa takut jadi berani dalam waktu singkat.

Cukup dengan membayangkan orang yang anda jadikan sebagai role model. Teknik ini mengendalikan perkataan bawah sadar atau *self talk* atau bicara dengan diri sendiri. *Self talk* ini sangat menentukan perilaku anda. Karena dengan *self talk* inilah anda mengambil keputusan untuk bersikap.

Jika anda masih terkendala oleh rasa percaya diri, anda dapat mengikuti cara saya tersebut. Silakan anda mencari sosok teladan atau *role model* dalam urusan percaya diri ini. Khusus untuk bahasa Inggris ini, saran saya carilah sosok yang sedikit ekstrim dan terkesan konyol untuk mendapatkan rasa unik, lucu

dan menyenangkan. Misalnya tokoh di film komedi *Dono, Kasino dan Indro* yang telah disinggung diatas. Tontonlah secara berulang-ulang adegan dimana tokoh-tokoh itu berbicara dalam bahasa Inggris. Bayangkan diri anda adalah *Dono* yang sedang berbicara dengan orang asing dalam bahasa Inggris. Ketika rasa minder, grogi dan takut salah muncul, *self talk* anda akan berkerja dengan mengatakan masak *Dono* grogi....gak lah...., maka anda akan berani dan konyol seperti *Dono*. Atau anda bisa mencari tokoh lain yang menurut anda sesuai karakternya dengan diri anda.

b. Tehnik Mengembangkan Topik Pembicaraan Dan Membangun Suasana Akrab Dengan Orang Asing

Ketika berbicara dengan orang asing yang baru dikenal pernahkah merasa *blank*, otak anda kosong, nggak kepikiran mau ngomong apa. Cobalah memulai dengan membicarakan hal-hal yang ringan, umum dan tidak penting (yang penting ngomong) seperti cuaca, situasi kota atau situasi sekitar anda saat itu, atau sesuatu yang anda dan mitra bicara sama-sama mengetahui. Misalnya, "*the weather is cloudy, it's good. So the air is not much hot.*" Lalu tanyakan keadaan di negaranya sehingga terjadi pembicaraan dua arah.

Berikutnya buka diri anda dengan menceritakan keluarga dan hal-hal menarik seputar keluarga. Setelah anda membuka diri maka ia akan melakukan hal yang sama. Lalu kembangkan dengan topik lain misalnya tentang berbagai isu yang berkembang di media masa saat itu. Hindari perbantahan atau argumentasi, ingat ini adalah obrolan ringan yang bertujuan untuk menjalin keakraban bukan diskusi ilmiah yang mencari kebenaran.

c. Jadilah Pendengar Yang Baik

Beri empati yaitu memahami emosi lawan bicara, pikirkan seandainya anda pada posisi dia. Ajukan pertanyaan, dengarkan dengan seksama, jika kurang paham mintalah untuk menjelaskan kembali bagian yang kurang anda pahami. Jika ada istilah yang anda tidak mengerti mintalah penjelasan agar tidak terjadi kesalah pahaman. Memahami apa yang menarik bagi mitra bicara lalu berikan respon positif, *that interesting, wow amazing, realy, o ya....., that's good.*

Selanjutnya silakan anda mempelajari sendiri perihal pengembangan pribadi ini. Saya tidak mungkin menjelaskan secara detil, karena pengembangan pribadi ini merupakan materi yang kompleks dan merupakan cabang keilmuan tersendiri.

B. Mitos Bahasa Inggris

Secara umum penguasaan ketrampilan berbicara dianggap sebagai ukuran kemampuan berbahasa seseorang, baik bahasa Inggris maupun bahasa lainnya. Sebanyak apapun kosa kata yang anda kuasai dan sebagus apapun kemampuan anda memahami bacaan atau pendengaran namun jika anda tidak pernah bicara maka orang disekitar anda tidak akan mengakui kemampuan bahasa Inggris anda.

Sebaliknya, meskipun kosa kata anda terbatas dan kurang memahami bacaan namun jika anda aktif bicara maka kemampuan bahasa Inggris anda secara keseluruhan akan diakui.

Hal tersebut dikarenakan model komunikasi dasar antar manusia adalah dengan berbicara. Karena penguasaan ketrampilan bicara dianggap ukuran utama maka tidak heran jika semua orang ngotot untuk bisa berbicara bahasa Inggris meskipun saya yakin sebagian besar dari anda kurang membutuhkan ketrampilan ini.

Coba perhatikan pekerjaan dan lingkungan anda sehari-hari apakah sering bertemu dengan orang asing yang hanya berbicara dalam bahasa Inggris? Kalau jawabannya iya, maka anda membutuhkan kemampuan bicara bahasa Inggris dan saya yakin anda

akan cepat menguasainya karena anda butuh dan ada mitra bicara bagi anda untuk berlatih.

Akan tetapi jika jawabannya tidak maka anda sebenarnya anda kurang membutuhkan kemampuan bicara, namun tidak ada salahnya juga bagi anda untuk menguasai ketrampilan bicara ini. Mungkin biar terlihat lebih keren. Kan boleh? Namanya belajar harus ada motivasinya, agar terlihat keren merupakan salah satu motivasi untuk belajar.

Mungkin ada juga sebagian dari anda yang sebenarnya sering bertemu dengan orang asing, namun merasa takut ketika ingin bicara dalam bahasa Inggris dengan mereka. Takut salah, takut ditertawakan teman, takut kalau kalau kurang fasih, takut aksennya bahasa daerah asalnya terbawa-bawa dan perasaan takut lainnya yang sebenarnya tidak perlu. Rasa takut ini muncul karena anda mengalami krisis percaya diri.

Karena itu disini akan kita bahas berbagai kendala ketika anda ingin berbicara dalam bahasa Inggris dan bagaimana mengatasinya.

Krisis percaya diri yang anda alami tidak terlepas dari pola belajar anda dimasa lampau yang menghasilkan mitos berikut ini.

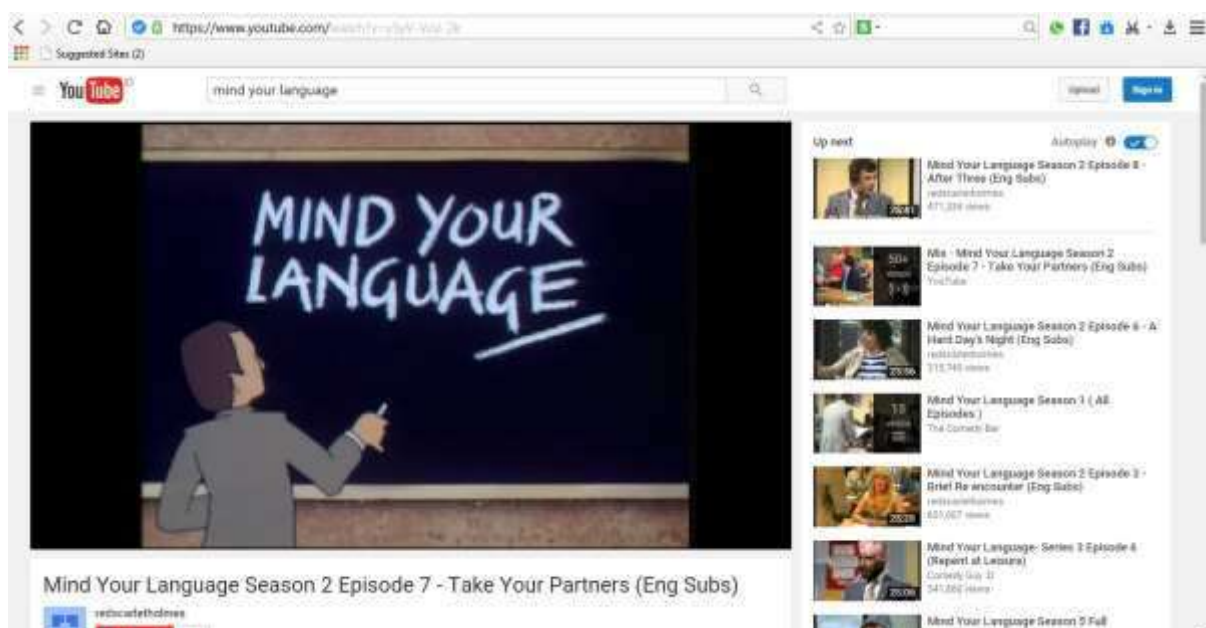
a. Harus Fasih

Berkomunikasi dalam bahasa Inggris atau dalam bahasa apapun, tentunya anda ingin semirip mungkin dengan penutur aslinya. Ya, semua orang menginginkan seperti itu. Namun anda juga harus menyadari bahwa selama bertahun-tahun anda menggunakan bahasa Indonesia atau bahasa ibu anda. Hal ini tentu mempengaruhi cara anda berbicara. Dan sebenarnya hal seperti ini tidak menjadi masalah. Orang Inggris, si pemilik bahasa itu sendiri akan sangat maklum jika aksen bahasa Inggris anda medhok misalnya, atau terpengaruh oleh bahasa daerah anda. Justru yang tidak bersedia memaklumi dan sering mencemooh adalah teman sendiri, sesama orang Indonesia.

Sekedar informasi, di negara Inggris sendiri terdapat berbagai macam aksen, dialek atau gaya bicara yang berbeda-beda di setiap daerahnya. Jadi jika anda ingin aksen anda mirip dengan orang Inggris, pertanyaannya adalah orang Inggris yang mana, Manchester, London atau Inggris yang sebelah mana? Atau ingin mirip dengan orang Amerika? Orang Amerika yang mana? Aksen orang New York berbeda dengan orang California.

Seperti halnya di pulau Jawa, bahasa Jawa yang digunakan oleh orang Yogyakarta memiliki aksen yang berbeda dengan bahasa Jawa yang digunakan oleh orang Banyumas atau orang Surabaya. Bahkan bahasa Jawanya orang Ponorogo dan bahasa Jawanya orang Ngawi saja sudah memiliki gaya yang berbeda padahal apabila ditarik garis lurus jarak antara kedua kota tersebut hanya 60 kilometer saja.

Hasrat anda untuk bisa berbicara bahasa Inggris dengan fasih mirip dengan orang Inggris asli itu memang bagus, namun jangan sampai hasrat itu justru mempersulit proses belajar dan menjadikan anda enggan untuk berbicara hanya karena takut dicemooh oleh teman-teman anda. Jangan biarkan mental blok seperti ini menghantui anda. Lebih baik tetap menggunakan aksen anda sendiri dan itulah identitas anda. Yang paling pokok adalah pesan anda dapat dipahami oleh lawan bicara. Sudah itu saja!



Di you Di *youtube* anda bisa mencari film “*Mind Your Language*” yang dibintangi oleh almarhum Barry Evans. Film ini bercerita tentang para imigran dari berbagai negara yang mulai belajar bahasa Inggris di sebuah lembaga kursus di kota London. Dari film ini anda akan menyadari bahwa setiap orang yang belajar bahasa Inggris akan membawa aksen dari bahasa sebelumnya. Peserta dari China membawa aksen mandarin yang cadel beserta keyakinan yang dibawa dari negaranya. Begitu juga peserta lainnya yang berasal dari Italia, India, Jepang, Jerman, Spanyol dan lainnya. Sayang di film itu tidak ada peserta dari Jawa..... Namun mereka cukup mewakili dan memberi pemahaman kepada orang Indonesia bahwa kalau bicara bahasa Inggris itu tidak harus fasih seperti orang asli Inggris yang tinggal di kota London. Dan mereka berbicara dengan percaya diri. Bagusnya lagi film ini sudah dilengkapi dengan *subtitle* bahasa Inggris sehingga dapat membantu anda untuk memahami setiap dialog.

b. Menguasai Semua Kosa Kata Dan Lancar

Harus menguasai semua kosa kata bahasa Inggris, padahal bahasa itu berkembang, masing-masing wilayah memiliki perkembangan kosa kata yang berbeda, masing masing jaman juga punya kosa kata khusus, masing-masing wilayah punya kosa kata khusus, masing-masing bidang profesi atau bidang pengetahuan punya kosa kata yang khusus. Seperti yang sempat dibahas diatas bahwa antara Ponorogo dan Ngawi saja ada perbedaan bahasa meskipun hanya sedikit.

Apakah harus lancar? Ya, idealnya begitu, namun pada prakteknya bicara dalam bahasa Indonesia saja belum tentu lancar. Sebuah contoh kasus yang menarik. Pada suatu hari saya bertemu dengan adik dan anak-anaknya. Ketika salah satu dari anak itu ngompol, ibunya membawanya ke kamar mandi dengan menggendongnya sehingga sang ibu tidak dapat menyalakan lampu,

lalu dia berkata, "Itu.....itu...hsssst..ituuu" sambil menunjuk tombol lampu. Maksudnya adalah dia meminta tolong orang lain untuk menyalakan lampu kamar mandi, namun entah mengapa mau bilang, "Tolong nyalakan lampu" itu saja kok susah.

Apakah anda pernah mengalami hal yang sedemikian? Ingin mengatakan sesuatu namun otak *blank* sehingga yang keluar dari mulut cuma kata-kata ...ini...itu...anu...ah, itu lho... yang terkadang tidak bisa dipahami orang lain.

Kalau dalam bahasa Indonesia saja seringkali seseorang sulit untuk keluar kata-kata yang pas untuk mengungkapkan maksudnya. Apalagi dengan menggunakan bahasa asing. Jadi kalau masih terbata-bata, itu merupakan suatu hal yang wajar.

Seringkali anda terlalu berharap lancar dalam bercakap-cakap bahasa Inggris yang justru mengakibatkan anda menarik diri dari percobaan berbicara bahasa Inggris dan ketika anda tidak pernah mencoba maka anda tidak akan pernah bisa.

Yang harus anda lakukan sekarang adalah mencoba untuk berbicara bahasa Inggris atau melakukan hal-hal yang terkait dengan bahasa Inggris sebisanya saja. Dan dari sebisanya itu akan menjadi kebiasaan, dengan kebiasaan itu maka kemampuan anda akan terus meningkat.

c. Harus Benar Sesuai Aturan Tata Bahasa

Biasakan diri anda mendengar percakapan *native speaker* maka anda akan mengetahui kebiasaan mereka ketika bicara. Dan mereka sama sekali tidak memikirkan soal tata bahasa. Seperti halnya orang Indonesia, ketika menuturkan sebuah kalimat tidak pernah berpikir soal tata bahasa Indonesia. Misalnya orang Indonesia mengatakan "Nonton bola yuk". Untuk menuturkan maksud yang sama kita tidak pernah mendengar orang Indonesia berkata, "Mari kita menonton pertandingan sepak bola". Kalau anda berbicara dengan kalimat selengkap itu akan terdengar aneh.

Demikian juga dalam bahasa Inggris. Ada kalimat “*Man in black*”, maksudnya adalah *A man is wearing black suit* atau “*Lady in Prada*” maksudnya adalah *A lady is wearing Prada dress*.

Jadi anda cukup meniru saja cara mereka bicara. Karena bagaimanapun mereka yang punya bahasa, anda tidak perlu menganalisa benar atau salah suatu kalimat hanya berdasarkan pengetahuan tata bahasa yang terlanjur anda pelajari.

Bahasa hanyalah alat komunikasi yang merupakan ketrampilan dasar manusia yang dapat dikuasai oleh anak kecil atau orang bodoh sekalipun. Tetapi mengapa bahasa Inggris menjadi begitu sulit?

Ya..karena berawal dari cara belajar anda yang dimulai dari pendekatan sains yang sangat menekankan konsep benar dan salah. Bahasa jika dipelajari secara sains akan memberikan hasil yang berbeda. Anda diarahkan untuk memahami aturan main bahasa Inggris dan mengkritisi setiap kalimat apakah benar atau salah. Hal ini membentuk mental blok yang menghambat anda ketika bicara.

Gaby seorang bocah kecil umur 9 tahun bertanya ke saya,”Om, kalau He, She, It itu pakai does ya?” “Berarti kalau pakai do salah ya?” Ini membuktikan bahwa masyarakat Indonesia sudah sejak dini diajari bahasa Inggris dengan pendekatan sains.

Menurut Bapak Maksun Kepala Badan Bahasa di Kementerian Pendidikan dan Kebudayaan, dalam sebuah acara TV yang bertajuk “Aku Cinta Bahasa Indonesia” ditayangkan oleh Cahaya TV, mengungkapkan bahwa mata pelajaran Bahasa Indonesia salah satu penyumbang kegagalan siswa dalam Ujian Akhir Nasional (UAN).

Coba anda pikirkan hal ini. Siswa Indonesia yang terbiasa berkomunikasi dengan bahasa Indonesia, ketika ujian mata pelajaran bahasa Indonesia nilainya banyak yang jeblok. Karena mata pelajaran bahasa Indonesia untuk ujian diajarkan dengan pendekatan sains.

Jadi bahasa sebagai sains dan bahasa sebagai alat komunikasi adalah dua hal yang berbeda. Anda harus memilih belajar bahasa Inggris sebagai sains atau sebagai alat komunikasi. Jika anda menginginkan belajar bahasa Inggris sebagai alat komunikasi maka teruskan membaca buku ini. Tetapi jika anda masih menginginkan bahasa Inggris sebagai sains maka tinggalkan buku ini dan daftarkan diri anda ke sekolah formal jurusan bahasa Inggris.

C. Berbagai Kendala Dalam Percakapan Bahasa Inggris

a. Karakter

Jika anda memiliki akses untuk berinteraksi dengan orang asing baik itu turis maupun ekspatriat atau anda bergabung dalam sebuah klub bahasa Inggris namun rasanya sulit untuk memulai pembicaraan atau tidak tahu harus bicara apa. Mungkin anda termasuk golongan orang-orang pendiam dan pemalu. Ini bukan berarti anda tidak bisa belajar bahasa Inggris.

Saya pernah mengajar dua orang kakak beradik. Mereka belajar secara bergantian. Sang kakak sebenarnya lebih pandai dibanding sang adik. Kosakata lebih banyak ditambah pengetahuan tata bahasa yang baik, sehingga ketika bicara variasi kosakatanya bagus dan pas. Namun dia jarang bicara. Sementara sang adik yang kosakatanya terbatas, justru lebih ceriwis.

Hal seperti ini lebih disebabkan karena karakter, jika karakter dasarnya pendiam bukan berarti tidak pandai bicara bahasa Inggris. Tapi bagaimanapun, ini adalah pelajaran bahasa. Sependiam apapun anda, tetaplah harus bicara. Memang, orang pendiam dan pemalu membutuhkan waktu lebih lama untuk dapat berbicara bahasa Inggris dibandingkan dengan orang yang ceriwis.

Atau sedang memasuki masa penyesuaian. Ini wajar terjadi ketika awal bergabung ke lingkungan baru anda mengamati-orang bicara sambil senyam-senyum, mempelajari karakter orang-orang disekitar. Baru pada tahap berikutnya mulai angkat bicara.

b. Mental.

Kendala mental biasanya berawal dari latar belakang keluarga dan lingkungan sekitar. Kendala mental seperti ini saya alami sendiri, mungkin secara tidak sadar sebagian dari anda juga mengalaminya. Dimana setiap kali melakukan sesuatu selalu sering dilarang dianggap tidak pantas atau dianggap tidak mampu. Tak jarang mendapatkan cemoohan dari orang-orang sekitar dianggap pamer, terlalu bergaya dan sebagainya.

Hal ini membuat saya merasa minder, enggan memulai pembicaraan atau melakukan sesuatu karena takut salah dan takut dicemooh. Kondisi ini sebenarnya membunuh karakter dan sangat berbahaya bagi masa depan. Jangankan bicara bahasa Inggris, bicara dengan bahasa sehari-hari saja enggan. Saya cenderung mengekor teman atau siapa saja yang saya rasa pantas diikuti. Tindakan ini membuat saya merasa aman.

Jika anda merasa sulit bicara bahasa Inggris, mungkin anda mengalami masa lalu yang kurang mendukung seperti yang pernah saya alami. Sehingga kendala mental seperti ini terjadi pada anda.

c. Proses Belajar Sebelumnya Yang Bersifat Saintifik

Sebagian besar orang Indonesia mengenal bahasa Inggris melalui jalur sekolahan. Dilingkungan akademis seperti itu ukuran keberhasilan siswa adalah nilai. Hal ini mempengaruhi pendekatan cara belajar guru kepada siswanya. Sang guru pasti tidak mau kalau anak didiknya mendapatkan nilai yang buruk apalagi sampai tidak lulus gara-gara nilai bahasa Inggris yang jeblok.

Selanjutnya sang guru dianggap gagal dalam mengajar. Maka dari itu tidak heran jika sang guru belomba-lomba mencari cara agar anak didiknya mampu mengerjakan soal-soal ujian bahasa Inggris. Kejadian ini bukan karena kesalahan sang guru. Mereka hanya mengikuti sistem yang dibuat oleh atasannya tanpa ada ruang

bagi mereka untuk berkreasi. Saya berpikir ini adalah kesalahan sistem.

Alhasil biarpun siswanya lulus dengan nilai bagus, tidak otomatis mereka memiliki kemampuan berbahasa yang baik. Karena kemampuan berbahasa dan kemampuan mengerjakan soal-soal bahasa Inggris adalah dua hal yang berbeda. Hal ini justru menimbulkan mitos “Harus Benar Sesuai Aturan Tata Bahasa” yang telah dijelaskan diatas.

Untuk mengatasi hal ini maka anda harus melupakan semua materi pelajaran bahasa Inggris yang pernah anda pelajari di sekolah ataupun tempat kursus. Baru anda bisa *enjoy* menerapkan “cara alami menguasai bahasa Inggris semudah bahasa Indonesia”.

d. Lingkungan

Untuk berbicara tentunya anda membutuhkan lawan bicara. Kondisi lingkungan akan menjadi kendala manakala anda berada dilingkungan yang tidak ada orang yang bisa diajak berbicara dalam bahasa Inggris. Salah satu cara mengatasinya adalah dengan keluar dari lingkungan tersebut dan pergi ke lingkungan yang mendukung anda dalam upaya mengembangkan kemampuan bahasa Inggris.

Pergi dan mencari klub-klub bahasa yang ada dikota anda merupakan salah satu cara. Saran saya jika anda masih pemula dan belum mahir, yang perlu anda perhatikan ketika datang ke klub adalah anda harus ketemu dengan orang yang sudah mahir sehingga anda dapat belajar darinya.

Jangan sampai anda ketemu dan latihan bicara bahasa Inggris bersama orang yang sama-sama tidak menguasai atau berlatih bicara dengan sesama murid. Ini sama saja dengan orang tuli dan orang bisu berdiskusi. Anda tidak akan mendapat hasil. Anehnya hal ini sering dilakukan di sekolah dan kelas kursus.

Ada komunitas-komunitas bahasa Inggris ataupun lembaga pendidikan entah itu sekolah, kampus atau pesantren yang berusaha

menerapkan bahasa Inggris sebagai percakapan sehari-hari tanpa melibatkan sumber yang valid. Sehingga yang terjadi adalah komunikasi berkembang dengan caranya sendiri berdasarkan persepsinya sendiri.

Peserta belajar dari peserta lain yang juga sedang belajar. Proses mendengar dan meniru berjalan namun bukan dari sumber yang valid. Ketika naik ke level internasional, **tidak nyambung**. Lebih parah lagi di beberapa lembaga terjadi penghafalan kalimat tertentu sehingga kalimat yang digunakan untuk komunikasi itu-itu saja. Ini berlangsung turun-temurun ke generasi berikutnya.

Tak terkecuali bahasa Arab yang dipraktekkan di pesantren, mereka terkesan fasih berbahasa Arab, namun ketika pergi ke negeri Arab sungguhan, bahasanya tidak nyambung. Ok lah, mereka bisa berdalih bahwa bahasa Arab di pesantren merupakan bahasa baku, sementara di Arab bahasa pasaran. Tetapi intinya tidak nyambung. Dan hal ini yang perlu kita hindari. Untuk apa buang waktu berlatih bahasa bertahun-tahun kalau akhirnya tidak nyambung.

Itu untuk bahasa Arab yang notabene memiliki keistimewaan. Huruf Arab yang berasal dari huruf paku bangsa Babylon, memiliki semacam notasi, sehingga bunyinya standar. Sehingga kita tahu bagaimana melafalkannya tanpa mendengar langsung dari orang Arab. Ini yang biasa disebut ilmu tajwid. Lalu bagaimana dengan bahasa Inggris yang hurufnya sama dengan bahasa Indonesia dan tidak memiliki notasi sehingga untuk melafalkannya dengan benar kita harus mendengar bunyinya.

Berlatih dengan menggunakan media film dengan teknik yang telah dibahas di bab VII akan berdampak jauh lebih baik. Karena melibatkan sumber yang valid. Bahkan anda dapat meningkatkan 8 hal sekaligus dan memungkinkan anda belajar langsung dari *native speaker*. Kedatangan anda di klub seperti ini hanya sebagai variasi latihan dan untuk mengukur kemampuan yang sudah didapat dari latihan secara mandiri.

e. Mengatasi Kendala Lingkungan Dengan Merubah Fokus

Jika anda tinggal dilingkungan yang terpencil di kampung seperti saya waktu mengawali belajar Bahasa Inggris, maka berlatih bicara bahasa Inggris merupakan masalah besar. Mau bicara sama siapa? Tidak ada yang bisa diajak bicara.

Bagi anda yang memiliki masalah seperti ini maka ubahlah fokus anda, pelajaryliah aspek bahasa yang lain yang dapat anda lakukan tanpa orang lain yaitu kemampuan membaca, mendengar, dan menulis. Terutama mendengar dan membaca karena bagaimanapun kedua aspek itu merupakan *input* atau bahan masukan ke otak anda, dari sinilah proses belajar bahasa dimulai.

Jangan terfokus pada hal-hal yang anda tidak bisa lakukan namun fokuslah pada hal-hal yang bisa anda lakukan saat ini. Dan ketika suatu saat kemampuan berbicara diperlukan maka kemampuan mendengar, membaca dan menulis yang sudah dikuasai merupakan bekal yang sangat membantu agar dapat berbicara dan ternyata bisa dilakukan meskipun terbata-bata dan dibantu dengan bahasa tubuh maka komunikasi lancar. *Saya bisa memahami pesan yang dikatakan mitra bicara saya dan dia juga bisa memahami apa yang saya katakan.* Inilah inti dari komunikasi.

Yang sering terjadi, satu kendala menutup semua peluang yang tersedia. Satu hal tidak dapat dilakukan, ya sudah bagaimana lagi? Lalu diam berpangku tangan. Kalau sudah begini anda tidak akan pernah bisa mendapatkan yang anda inginkan. Ini merupakan masalah mental, jadi masalah yang timbul tidak terbatas pada pelajaran bahasa Inggris saja.

Jadi jika anda fokus pada hal-hal yang bisa anda lakukan maka hal-hal yang sebelumnya tidak bisa anda lakukan akan otomatis bisa anda lakukan. Ini saya sebut sebagai keajaiban. Dan berlaku juga bagi anda. Namun dijamin teknologi informasi sekarang ini masih adakah kendala seperti ini? Bahkan anda dapat berkomunikasi langsung dengan orang Inggris dengan

memanfaatkan media sosial untuk menjalin hubungan pertemanan dengan *native speaker* seperti yang dibahas di Bab VIII

Bab X

Menyikapi Tata Bahasa Inggris

Ketika masih SMA saya dan teman-teman yang ingin menguasai bahasa Inggris mencoba untuk melakukan praktek percakapan. Namun suasana percakapan yang ingin kami bangun tidak pernah terjadi. Setiap ada yang berbicara, yang lain memperhatikan kesalahan yang terjadi. Alhasil apa yang terjadi?

Kami saling mengkritisi satu sama lain, sehingga suasana percakapan akrab yang ingin kami bangun berubah menjadi diskusi ilmiah tentang tata bahasa. Dan selalu terjadi seperti itu. Dan kejadian seperti ini efektif mempercepat runtuhnya rasa percaya diri saya. Setiap kali akan bicara, takut salah.

Di negeri kita, hal semacam itu wajar terjadi karena diawal proses belajar kita langsung dijejali dengan konsep tata bahasa yang sangat menekankan benar dan salah. Sebenarnya apa yang salah dengan tata bahasa? Perlukah dipelajari?

Tata bahasa sengaja diciptakan oleh para ahli bahasa untuk membakukan suatu bahasa sehingga mudah untuk dipahami dan dipelajari oleh orang lain yang berasal dari wilayah atau negara lain yang

memiliki latar belakang suku, bangsa dan budaya yang berbeda. Dengan adanya tata bahasa, suatu bahasa memiliki pedoman yang baku.

Karya ilmiah dan jurnalistik selalu mengacu pada tata bahasa yang baku sehingga pembaca dari berbagai wilayah dan latar belakang budaya mampu memahami pesan yang disampaikan. Disinilah fungsi utama dari aturan tata bahasa bukan menu utama dari pelajaran bahasa. Kurikulum sekolah menjadikan aturan tata bahasa sebagai menu utama pelajaran bahasa Inggris. Ini sama sekali bukan kesalahan Bapak dan Ibu guru kita, ini karena sistem yang diterapkan memang seperti itu dan mereka mendapat tekanan untuk mengikuti sistem yang ada.

Pada awalnya setiap bahasa berkembang secara alami dengan pola tertentu tanpa ada aturan yang baku. Dan seiring dengan perkembangan peranan dan kebutuhan terhadap bahasa itu sendiri maka aturan baku mulai dibuat, terutama jika bahasa tersebut dijadikan bahasa resmi suatu negara.

Akan tetapi tokoh-tokoh pembuat kurikulum pengajaran bahasa terjebak dengan aturan baku tersebut. Mungkin karena kurikulumnya bersifat resmi, mereka takut melakukan kesalahan sehingga menjadikan tata bahasa sebagai menu utama pengajaran. Alhasil bahasa sebagai alat komunikasi menjadi sulit untuk dikuasai. Lalu timbul anggapan bahwa tata bahasa merupakan penghambat proses belajar. Dan saya setuju dengan anggapan ini.

Akan tetapi anggapan tersebut berkembang menjadi anggapan bahwa tata bahasa tidak penting dan harus dilenyapkan. Berdasarkan uraian diatas bahwa tata bahasa dibuat untuk membakukan bahasa agar dapat dipahami oleh semua orang dari berbagai latar belakang menjadikan tata bahasa memiliki kedudukan penting. Lantas bagaimana menyikapinya?

Pada bab ini saya memperkenalkan konsep **belajar tata bahasa secara langsung** dan **belajar tata bahasa secara tidak langsung**.

Seharusnya anda belajar memahami kata dan kalimat secara langsung namun belajar memahami tata bahasa secara tidak langsung.

Konsep belajar bahasa melalui film yang sudah anda pelajari pada bab VII merupakan konsep belajar tata bahasa secara tidak langsung. Untuk kata dan kalimat anda langsung mendengar, membaca *subtitle*, menterjemahkan lalu berbicara dengan meniru dialognya. Dan tentunya kalimat dari dialog yang anda dengar dan anda tiru itu sudah mengandung pola tata bahasa. Maka biarkan pikiran bawah sadar anda yang menangkap pola tersebut. Tidak perlu membahas bahwa pola itu disebut *present tense*, *passive voice*, *gerund* atau sejenisnya.

Ketika bicara maka otomatis akan menyesuaikan dengan pola tata bahasa yang tertangkap pikiran bawah sadar. Kalaupun melakukan kesalahan ketika bicara maka akan secara otomatis terkoreksi ketika mendengar orang lain bicara.

Saya ambil contoh pola tata bahasa seperti dibawah ini:

GO	PLAY
<p>In English, people use 'go' with activities such as:</p> <ul style="list-style-type: none"> bicycling bowling fishing jogging scuba diving skiing snorkeling swimming 	<p>In English, people use 'play' with activities such as:</p> <ul style="list-style-type: none"> badminton baseball football golf ping pong soccer tennis volleyball 
<ul style="list-style-type: none"> ● 'First we can <i>go bowling</i>. Then we can <i>play tennis!</i> 	

Ketika bicara, katakan saja apa yang terlintas di pikiran anda. Mungkin pola anda terbalik dengan berkata “*First we can play bowling. Then we can go tennis*” secara prinsip kalimat ini masih bisa dipahami meskipun polanya salah. Ya...yang penting masih bisa dipahami. Namun jika suatu saat anda mendengar orang berbicara dengan pola yang benar, entah melalui film atau bicara langsung. Pikiran bawah sadar anda akan memberitahu dalam bentuk “rasa”. Rasa-rasanya yang kalimat orang itu lebih enak didengar. Maka kemudian anda mengikuti cara bicara orang itu. Selanjutnya pola bicara anda akan terkoreksi secara otomatis dan ini terjadi secara terus menerus, selanjutnya tanpa sadar anda belajar bicara sesuai dengan pola yang benar.

Selama ini anda belajar tata bahasa secara langsung bahkan dijadikan menu utama dan ini merupakan cara efektif untuk menghambat proses penguasaan bahasa Inggris. Tak heran jika banyak orang sudah

belajar bahasa Inggris selama bertahun tahun namun tetap tidak bisa menguasainya.

Jika anda sudah terlanjur menguasai tata bahasa maka tempatkan tata bahasa sebagai pelengkap yang membantu anda menguasai bahasa Inggris dengan lebih cepat. Untuk ini anda tidak perlu mengingat apalagi berusaha menghafal definisi-definisi dari setiap bahasan tata bahasa.

Yang paling penting bagi anda adalah **tahu artinya dan tahu menempatkan dalam kalimat**, cukup itu saja. Jadi cara mempelajarinya adalah lihat artinya dan contoh kalimatnya.

Bab XI

English Is A Matter Of Habits

Kemampuan berbahasa Inggris dan juga bahasa lain pada umumnya merupakan ketrampilan. Sehingga kemampuan anda dalam penguasaannya tergantung kepada kebiasaan anda. Sekarang mari kita periksa kebiasaan anda .

Siapkan selembar kertas dan alat tulis. Lalu tuliskan kegiatan anda selama satu minggu terakhir. Apa saja yang anda lakukan dan siapa saja yang anda temui mulai dari bangun tidur hingga tidur lagi. Agar lebih mudah mengingat, mulailah dari hari ini, saat ini, apa saja yang anda lakukan, mulai bangun tidur sampai anda duduk menuliskan hal ini. Lalu tarik mundur, tulis kegiatan anda kemarin, lalu kemarinnya lagi hingga tujuh hari kebelakang.

Sudah selesai? Baik silakan anda baca semua kegiatan anda, apa saja yang anda lakukan. Dari semua aktifitas yang telah anda tuliskan adakah satu atau dua aktifitas yang terkait dengan bahasa Inggris? mungkin sekedar membaca label kemasan suatu produk yang berbahasa Inggris dan anda penasaran apa artinya, lalu anda membuka kamus untuk melihat kosa kata yang baru anda temui.

Atau sekedar nonton film di bioskop, lalu anda penasaran dengan judul-judul film yang dipajang disana. Lalu anda iseng mencari kosa kata baru di *smartphone* anda , yang sudah *diinstall* dengan aplikasi kamus digital.

Atau iseng membaca komik dwibahasa, Inggris-Indonesia. Atau jangan-jangan anda belum memilikinya? Iseng-iseng memutar DVD film berbahasa Inggris dan lalu mengaktifkan *subtitle* bahasa Inggrisnya, anda perhatikan *subtitle* dan percakapan para pemainnya. Atau anda

menyukai lagu-lagu, lalu anda memutar lagu-lagu berbahasa Inggris dan anda menyimak sehingga tahu betul liriknya lalu anda mencari tahu makna dari lirik tersebut. Atau anda memperhatikan iklan berbahasa Inggris yang anda lihat di sepanjang jalan dan anda penasaran dengan artinya. Atau anda sering *browsing* internet lalu anda membaca artikel berbahasa Inggris, membaca cerita lucu atau sejenisnya. Adakah aktifitas lainnya yang terkait dengan bahasa Inggris yang telah anda lakukan selama seminggu ini.

Jika sama sekali tidak ada, jangan berharap anda dapat menguasai bahasa Inggris. Dan jika anda masih memiliki keinginan untuk menguasai bahasa Inggris, maka mulai dari sekarang sisipkan kegiatan yang terkait dengan bahasa Inggris. Lakukan sebagai bagian dari keisengan anda. Untuk mengembangkan keisengan anda dibidang ini, mulailah dengan memiliki perangkatnya seperti kamus, *smartphone* yang diinstal dengan aplikasi kamus, komik dwibahasa, DVD film berbahasa Inggris, koneksi internet sehingga anda dapat mengakses berbagai informasi berbahasa Inggris.

Miliki dulu perangkatnya, karena bagaimana anda bisa iseng jika tidak ada yang diisengin? Lalu perbesar rasa penasaran anda. Karena rasa penasaran ini yang akan terus mendorong anda untuk terus bergerak kearah perbaikan bahasa Inggris anda.

Seperti proses anda menguasai bahasa Indonesia. Anda mungkin lupa kapan mulai belajar dan bagaimana prosesnya, kok tahu-tahu bisa. Hal ini terjadi disebabkan karena kondisi lingkungan sekitar anda. Maka kondisi inilah yang seharusnya anda ciptakan dengan cara memasukkan media-media bahasa Inggris dalam kehidupan anda seperti yang disebut diatas sehingga kebiasaan berbahasa Inggris anda berkembang.

Dengan mengembangkan kebiasaan ini saya jamin anda mampu menguasai bahasa Inggris tanpa harus datang ke lembaga kursus. Ini mirip dengan konsep Kaizen, perbaikan dan kegiatan kecil yang terlihat

tidak penting namun dilakukan terus menerus secara konsisten. Maka hasilnya bisa saya sebut sebagai suatu keajaiban.

Proses penguasaan bahasa Inggris secara alami bagi orang dewasa lebih mirip dengan proses penguasaan bahasa Indonesia oleh para perantau yang tinggal di Jakarta. Bagi anda yang berasal dari daerah, tentunya telah terbiasa dengan bahasa daerah asal, seperti saya yang berasal dari Jawa Timur terbiasa berbicara dalam bahasa Jawa sebelumnya dan sama sekali tidak terbiasa bicara dalam bahasa Indonesia, hanya sering mendengar orang bicara dalam bahasa Indonesia terutama melalui media.

Begitu merantau ke Jakarta yang penduduknya menggunakan bahasa Indonesia khas Jakarta, mau tidak mau saya menggunakan bahasa Indonesia untuk berkomunikasi dengan orang Jakarta ini. Kondisi ini memungkinkan saya berlatih bicara dalam bahasa Indonesia. Proses berlatihnya tetap sama persis dengan kunci menguasai bahasa yang sudah dibahas di bab VII yaitu “dengar dan tiru”. Banyak kosa kata khas Jakarta yang baru saya ketahui artinya.

Keadaan seperti ini memang terasa tidak nyaman bagi saya, ketika ingin bicara mikir dulu apa bahasa Indonesiannya, takut salah bicara. Bahasa Indonesia saya medok kata orang-orang. Ya, inilah proses belajar.

Saya dikondisikan untuk berbicara dalam bahasa Indonesia. Andaikan saya merantau ke kota London maka saya dikondisikan untuk bicara dalam bahasa Inggris.

Nah, kondisi inilah yang bisa anda bangun di lingkungan sekitar anda melalui media-media berbahasa Inggris seperti yang telah dibahas di bab-bab sebelumnya. Kondisi yang anda bangun memang tidak sama persis dengan kondisi ketika langsung merantau ke kota London, namun yang membedakan hanyalah *urgensinya* saja.

Ketika anda berada di kota London maka anda dalam kondisi terdesak, mau tidak mau, suka tidak suka anda harus berbicara dalam bahasa Inggris. Tetapi ketika anda berada pada kondisi lingkungan bahasa Inggris yang anda ciptakan sendiri di Indonesia, maka tidak ada yang memaksa anda untuk bicara bahasa Inggris. Tidak *urgent* tapi penting, hal ini kembali pada tingkat kemauan anda untuk belajar.

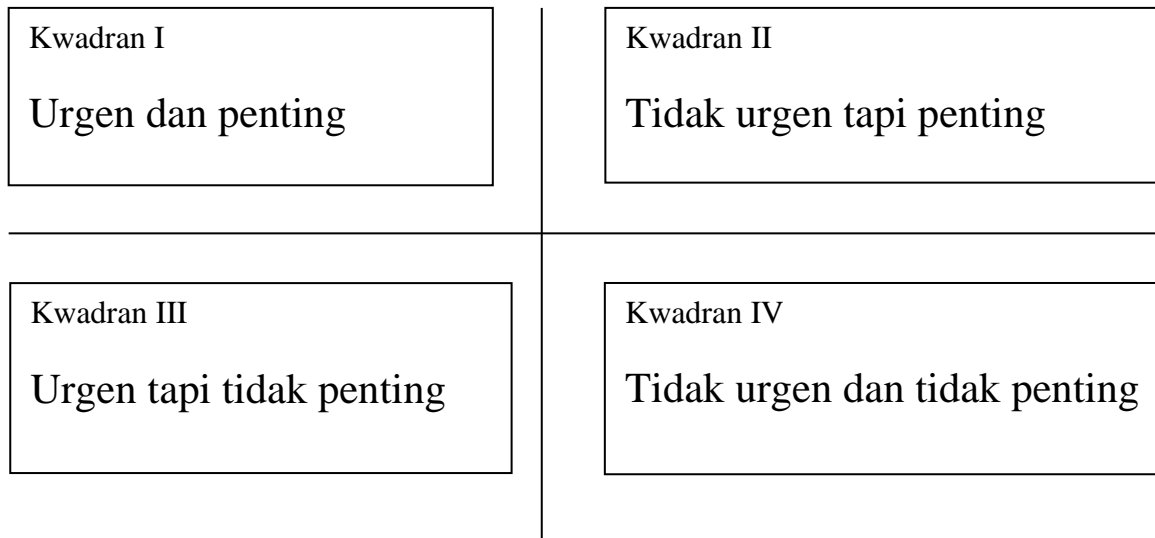
Bagaimanapun kunci dari setiap keberhasilan adalah kemauan yang kuat. Sekalipun anda berada di kota London jika kemauan anda lemah tetap ada celah untuk menghindar dari percakapan bahasa Inggris atau menghindar dari proses belajar, mungkin dengan cara membatasi diri dalam pergaulan dan hanya mau bergaul dengan orang-orang Indonesia yang ada disana dan menghindari pergaulan dengan penduduk lokal.

Dengan Cara Alami, Berapa Lama Bahasa Inggris Bisa dikuasai?

Seperti anda ketahui, bahasa merupakan ketrampilan bukan pengetahuan. Untuk mengasah ketrampilan perlu latihan. Setiap presentasi “cara alami menguasai bahasa Inggris semudah bahasa Indonesia” saya selalu mendapati pertanyaan, “Dengan menggunakan metode ini berapa lama bahasa Inggris bisa dikuasai? Bisa cepat ngga?”.

Berdasarkan pengalaman saya pribadi menguasai bahasa Inggris untuk diri saya sendiri dan juga pengalaman membantu orang lain menguasai bahasa Inggris, maka dapat disimpulkan bahwa waktu yang dibutuhkan agar bisa menguasai bahasa Inggris tergantung dari prioritas hidup anda.

Prioritas hidup ini merupakan gabungan dari dua faktor yaitu urgensi atau kemendesakan dan tingkat kepentingan. Untuk lebih jelasnya saya buat diagram dibawah ini.



Urgen dan Penting (Kwadrant I)

Bahasa Inggris dalam kehidupan anda saat ini menempati posisi di kwadrant I. Urgen atau mendesak, harus selesai pada waktu yang ditetapkan dan penting karena menyangkut kepentingan anda dalam waktu dekat.

Mungkin tiga bulan kedepan anda harus kuliah atau dinas ke luar negeri, sehingga anda harus lancar berbicara atau menguasai bahasa Inggris dengan ukuran tertentu, misalnya skor TOEFL atau TOEIC anda harus sekian.

Maka anda harus berlatih dengan porsi dan materi tertentu setiap hari sehingga tiga bulan lagi pada saat anda harus berangkat ke luar negeri bahasa Inggris anda sudah siap. Kalau tidak ada rencana kuliah di luar negeri mungkin anda memiliki kepentingan tertentu dalam kurun waktu tertentu dalam hal bahasa Inggris. Mungkin sebulan lagi akan menghadapi ujian agar diterima sebagai karyawan di suatu perusahaan yang mensyaratkan adanya kemampuan bahasa Inggris. Maka bahasa Inggris menjadi sesuatu yang mendesak dan penting bagi anda untuk dikuasai.

Kondisi ini mirip dengan tim pemadam kebakaran saat sudah terjadi musibah kebakaran. Mereka harus memadamkan api dalam waktu sesingkat mungkin untuk menghindari kerugian lebih lanjut.

Tidak Urgen Tapi Penting (Kwadrant II)

Kondisi ini yang secara pribadi saya alami, jadi saya merekomendasikan kepada anda agar menempatkan bahasa Inggris pada posisi kwadrant II ini.

Dalam beberapa waktu ke depan anda tidak memiliki rencana apa-apa, namun anda menyadari bahwa bahasa Inggris itu penting untuk menunjang kehidupan anda saat ini dan masa depan. Saat ini anda sadar bahwa begitu banyak informasi penting tertulis dalam bahasa Inggris, anda sadar bahwa dunia ini sedang berubah menjadi kampung global dimana bahasa Inggris lah yang paling berperan sebagai bahasa pengantar.

Anda tidak tahu kapan bahasa Inggris menjadi kebutuhan mendesak dalam hidup anda, tetapi jika situasi itu terjadi anda sudah siap. Peluang sering datang tiba-tiba dan anda sudah siap menerimanya. Jika atasan anda memerlukan orang yang akan dikirim ke luar negeri tentunya dia memiliki pandangan siapa yang siap untuk dikirim. Dan jika jauh-jauh hari anda sudah mahir bahasa Inggris tentunya kemampuan anda ini akan menjadi pertimbangan utama bagi atasan.

Jarang sekali atasan mau menunggu anda untuk kursus bahasa Inggris terlebih dulu baru menugaskan anda ke luar negeri. Karena hal ini sangat berisiko, ya kalau bahasa Inggris anda bisa meningkat, kalau tidak? Banyak orang sudah kursus tapi tidak bisa juga. Bila tiba-tiba kemampuan bahasa Inggris menjadi kebutuhan penting karena adanya suatu peluang seringkali tidak ada waktu lagi untuk kursus, les privat dan sebagainya. Jadi sebaiknya anda siap setiap saat.

Menempatkan bahasa Inggris pada kwadran dua ini merupakan tindakan yang bijaksana, paling menguntungkan dan nyaman untuk dilakukan. Tidak ada target sehingga anda bisa menjalani prosesnya dengan santai dan hasilnya sungguh dahsyat. Kebiasaan input bahasa Inggris anda berlangsung terus menerus setiap hari sehingga lambat laun terakumulasi. Tidak terasa skor TOEFL anda tahu-tahu sudah tinggi.

Urgen Tapi Tidak Penting (Kwadran III)

Banyak orang terjebak dalam situasi ini. Semua orang maunya cepat menguasai bahasa Inggris, tapi untuk apa?

Ketika masih SMP saya belajar keras agar bisa berbahasa Inggris dan berpikir kalau nanti sudah bisa menguasai bahasa Inggris pasti enak, sudah tidak perlu belajar lagi. Cara berpikir seperti ini rupanya yang membuat orang berbondong-bondong datang ke lembaga kursus atau kuliah untuk mengikuti suatu proses belajar, mengikuti proses ujian dan dinyatakan lulus dengan nilai tertentu, lalu akhirnya mendapat pengakuan bahwa dirinya sudah menguasai bahasa Inggris pada tingkatan tertentu.

Pengakuan ini dinyatakan dalam selembaar sertifikat yang indah. Setelah dinyatakan sudah menguasai bahasa Inggris hati terasa lega, plong. Selesai sudah misi belajar bahasa Inggris.

Lalu, selanjutnya bagaimana? Ya sudah tamat riwayat proses belajar bahasa Inggris. Materi bahasa Inggris disimpan rapi untuk beberapa waktu lamanya. Setelah dirasa tidak perlu lagi maka semua materi dibuang. Seiring dengan berjalannya waktu maka semakin berkurang pula materi yang tersisa diotak.

Cara berpikir kwadran III ini membuat begitu banyak lembaga kursus yang menawarkan program cepat bisa berbahasa Inggris. “Satu bulan bisa bahasa Inggris, Dijamin!!! Atau dalam 40 hari mahir bahasa

Inggris dengan metode anu”. dan sebagainya. Ya, satu bulan bisa bahasa Inggris, satu bulan kemudian lupa.....

Persoalan sebenarnya bukanlah seberapa cepat kita menguasai bahasa Inggris. Akan tetapi kesinambungan dari proses belajar bahasa Inggris yang paling penting. Dan ini sangat mungkin kita lakukan dengan menggeser cara berpikir dari kwadran III ke kwadran II anggap penting dulu lalu mengkondisikan kehidupan anda sehari hari agar selalu bersentuhan dengan hal-hal yang terkait dengan bahasa Inggris seperti yang telah dibahas di bab sebelumnya.

Seperti pengalaman pribadi saya dalam menguasai bahasa Inggris, awalnya pikiran saya beroperasi kwadran tiga ini, saya pengen cepat bisa. Kalau sudah bisa maka tidak perlu repot repot belajar lagi, kan sudah bisa! Buat apa repot-repot belajar? Akan tetapi sampai saya mendapat nilai terbaik namun saya merasa belum menguasai bahasa Inggris, hingga lulus SMA. Namun saat melamar kerja saya selalu lolos tes bahasa Inggris baik tes tertulis maupun wawancara. Bahkan si pewawancara sempat heran melihat CV saya, tidak ada sertifikat kursus bahasa Inggris. Saat bertemu dengan orang asing, saya mampu berkomunikasi dengan mereka. Bahkan ketika sudah berpengalaman mengajar bahasa Inggris pun saya tetap merasa bahwa bahasa Inggris saya masih perlu perbaikan.

Steve Jobs dalam pidatonya di Acara Wisuda Stanford University dia mengatakan **“Stay Hungry. Stay Foolish”**. (*Jangan Pernah Puas. Selalu Merasa Bodoh*). Anda hebat dibidang apa? Bidang jurnalistik? Olahraga? Kimia? farmasi? Kedokteran? Atau yang lainnya. Jika anda fokus untuk menguasai suatu bidang maka anda akan selalu merasa bahwa keahlian anda masih perlu perbaikan.

Saya tidak menyarankan anda untuk meluangkan waktu tenaga, pikiran khusus untuk menguasai bahasa Inggris. Tidak! sama sekali tidak. Saya pun tidak demikian. Saya hanya iseng, sambil lalu, sambil melakukan pekerjaan lain melihat, mendengar dan memperhatikan hal-

hal yang ada kaitannya dengan bahasa Inggris. Iseng buka HP baca cerita lucu ketika antri di Bank atau di depan loket bioskop, lihat sekeliling ketika menemukan tulisan berbahasa Inggris cari tahu apa artinya, sambil nonton film iseng cari tahu apa yang dikatakan sang aktor sekalipun hanya beberapa kalimat dan seterusnya. Maka lambat laun input bahasa Inggris terakumulasi dengan sendirinya. Dan tanpa terasa kemampuan bahasa Inggris meningkat dari waktu ke waktu.

Saya hanya ingin anda melakukan hal serupa, seperti yang saya lakukan.

Tidak Urgen Dan Tidak Penting (Kwadrant IV)

Kwadrant empat ini sangat bagus, sangat jelas dan sangat tegas. Jika anda berada di kwadrant ini, saya juga enak memutuskan bahwa anda tidak perlu belajar bahasa Inggris. Cukup sampai disini wassalam.

Penutup

Tidak Ada Alasan, Tidak Bisa Bahasa Inggris

Ketika masih tinggal di kampung halaman saya mengenal bahasa Inggris di Sekolah Menengah Pertama (SMP). Saya ingat betul materi pelajaran bahasa Inggris pertama yang saya terima adalah “Personal Pronouns”, yaitu penggunaan I You We They He She It.

Materi-materi bahasa Inggris yang saya ketahui hanya sebatas materi yang diberikan oleh sekolah. Diluar itu tidak ada, kecuali lagu barat yang saya numpang dengar di rumah Nenek. Lulus SMA saya mulai mengenal komik dua bahasa terbitan Harian Suara Karya berjudul Tarzan “Dunia Yang Hilang” yang saya pinjam dari tetangga. Sadar komik ini penting, saya gunting untuk dipelajari lebih lanjut. Konsep dua bahasa ini sangat membantu saya memahami konstruksi kalimat asli dari *native speaker*. Dan ini berbeda dengan konstruksi kalimat yang saya pelajari di sekolah. Guntingan komik ini masih saya simpan sampai sekarang.

Berikutnya saya mulai mengenal majalah bulanan berbahasa Inggris “Hello” terbitan Semarang yang saya beli di kota Kabupaten Ponorogo. Konstruksi kalimat di majalah ini mudah dipahami karena ditulis oleh orang Indonesia. Lumayan untuk latihan, meskipun untuk membelinya saya harus pergi ke kota.

Begitu merantau ke Jakarta, wow...di pojok terminal Senen banyak sekali penjual majalah asli terbitan Amerika dan berbagai negara berbahasa Inggris. Banyak pilihan dan murah sekali. Maklum bekas.....he..he...he...ada majalah Times, Newsweek dan lain-lain. Ada lagi Harian The Jakarta Post dan Indonesian Observer. Maka pemahaman bacaan saya meningkat tajam. Meskipun masih terbatas pada tulisan jurnalistik yang bersifat formal sehingga mudah untuk diterjemahkan. Kamus Inggris Indonesia bisa menolong untuk hal ini. Namun untuk

tulisan seperti komik yang bersifat informal kamus tidak banyak membantu, ia merupakan bahasa pergaulan sehari-hari. Maka diperlukan konsep komik dua bahasa seperti Tarzan “Dunia Yang Hilang” tersebut diatas.

Beruntung Gramedia menerbitkan komik dua bahasa Waltz Disney “Mickey & Donald” dari sini saya mempelajari konstruksi kalimat informal lebih lanjut, sambil bekerja di Pasar Pagi Mangga Dua.

Di saat libur saya sering pergi ke museum Fatahilah. Disana banyak turis asing dan *tour guide* yang cas cis cus menjelaskan berbagai hal tentang museum. Saya suka ngintil rombongan seperti ini sambil ngobrol dengan salah satu dari turis asing itu. Wah..asik juga ngobrol dengan orang bule... di tempat ini saya mulai lancar bicara langsung dengan orang bule.

Saya masih kesulitan memahami percakapan di film barat. Terlalu cepat dan sulit didikuti, solusinya saya membeli alat rekam yang sudah lama saya idam-idamkan. Saya merekam dialog film, suara Jimmy Lenon Jr. dan Michael Buffer yang terkenal dengan *tag line* “*let’s get ready to rumble.....*” saat bertugas sebagai *ring announcer* pertandingan tinju dunia, juga narasi pada pembukaan film The A Team dan lain-lain. Saya mendengarkan hasil rekaman secara berulang ulang. Saya penasaran mereka itu ngomong apa sih.....? Hasilnya sebagian bisa saya pahami sebagian tidak....!?

Untuk mengatasi hal ini saya merindukan film yang ada *subtitle* dalam bahasa Inggris sehingga apa yang mereka ucapkan, selain didengar juga bisa dibaca. Tetapi di jaman itu tidak ada. Film pun masih berupa pita kaset Video VHS atau Betamax. Dan barang-barang seperti itu merupakan barang mewah pada jamannya.

Jaman mulai maju, munculah film dengan format DVD yang dilengkapi *subtitle* berbagai bahasa termasuk bahasa Inggris. Wow ini dia..... yang saya rindukan selama ini, akhirnya muncul juga.

Dari DVD ini saya biasakan telinga saya memahami percakapan bahasa Inggris. Biarpun nontonnya masih numpang di kantor. Tahap berikutnya muncul teknologi MP4 player berukuran saku. Dengan teknologi ini memungkinkan saya untuk nonton dimanapun dan kapanpun saya mau, sambil membiasakan telinga dengan bahasa Inggris. Lalu berkenalan *youtube* yang memungkinkan saya untuk mengunduh berbagai hal tentang bahasa Inggris. Muncul lagi teknologi *smartphone* yang lebih canggih dari MP4. Ada sosial media yang membuat saya bisa berkenalan dan *chatting* dengan orang-orang di luar negeri. Ada mbah Google yang membantu saya mencari cerita lucu, kata mutiara, tips-tips ringan, istilah-istilah aneh dan lain sebagainya. Ada kamus online dengan fitur yang sangat lengkap.

Semua itu dapat diakses melalui *smartphone*, dengan memanfaatkan fitur pemutar film yang ada di HP canggih ini kita dapat belajar dan berlatih bahasa Inggris dengan konsep yang dibahas di bab VII sehingga kapanpun dan dimanapun bahkan sambil buang air besar sekalipun kita masih bisa berlatih bahasa Inggris.

Sesibuk apapun anda, selama masih buang air besar maka anda masih punya kesempatan untuk belajar dan berlatih bahasa Inggris.

Dengan fasilitas yang sangat melimpah sekarang ini, masih juga gak bisa bahasa Inggris?

Kata Bang Haji Rhoma Irama, Terlalu...!!!!

Daftar Pustaka

@englishtips4u. (2014). Things Your English Books Don't Tell You, Panda Media, Jakarta.

Editor tabloidnova.com, Tips Ngobrol Dengan Kenalan Baru. Rabu 13 Nopember 2013. Retrieved from:

<http://tabloidnova.com/Karier/Pengembangan-Diri/Tips-Ngobrol-Dengan-Kenalan-Baru>

Dominguez, Susanti. Teknik Bertelepon 3 Bahasa, Salemba Humanika. 2007. Retrieved from:

<https://books.google.co.id/books?id=6ukREKH41vUC&pg=PT52&dq=melatih+reflek+bicara&hl=en&sa=X&ved=0ahUKEwi3lImAi47LAhWOC44KHUpADBUQ6AEIGzAA#v=onepage&q&f=>

Bahasa Indonesia diajarkan di Universitas California Berkeley

Retrieved from: <https://www.youtube.com/watch?v=zf9Ox-g405I>

Bahasa Indonesia diajarkan di sekolah-sekolah di Australia retrieved from: <https://www.youtube.com/watch?v=0qzCWmD7T0I>

Australia Bahasa Indonesia digunakan sebagai bahasa resmi kedua di Vietnam retrieved from: <https://www.youtube.com/watch?v=NEsYErHsEVw>

Learn English Through Movie by AJ Hoge, retrieve from

<https://www.youtube.com/watch>

Sumber gambar:

<https://pixabay.com/illustrations/multi-tasking-efficiency-manager-2840792/>

<https://pixabay.com/illustrations/psychology-psychologist-thoughts-2146166/>

<https://pixabay.com/illustrations/kung-fu-pose-fighter-wushu-action-4938635/>

<https://pixabay.com/illustrations/risk-money-cliff-chasing-run-4423433/>

<https://pixabay.com/illustrations/brain-think-human-idea-20424/>

<https://pixabay.com/illustrations/mental-health-mental-health-broken-3337018/>

<https://pixabay.com/photos/wonder-woman-superman-superhero-552109/>
<https://pixabay.com/photos/wonder-woman-superman-superhero-552109/>

<https://pixabay.com/illustrations/flags-russia-american-flag-3239451/>

<https://pixabay.com/illustrations/internet-global-earth-communication-1181586/>

<https://pixabay.com/illustrations/city-skyline-district-round-arched-862343/>

<https://pixabay.com/illustrations/career-man-career-ladder-silhouette-111932/>

<https://pixabay.com/vectors/boy-girl-hand-in-hand-kids-school-160168/>

<https://pixabay.com/vectors/woman-equality-rosie-riveter-women-41891/>

<https://pixabay.com/illustrations/meeting-relationship-business-1019875/>

<https://pixabay.com/vectors/female-globe-hand-silhouette-woman-1297600/>

Tentang Penulis



Anang Sam, SE, CHt. Praktisi pikiran bawah sadar. Membuka usaha pelatihan Cara Alami Menguasai Bahasa Inggris Semudah Bahasa Indonesia di Jakarta, guna memberikan solusi agar setiap orang dapat menguasai bahasa Inggris melalui proses alami sehingga proses belajarnya menjadi mudah seperti halnya proses belajar bahasa Indonesia yang sudah terbukti berhasil anda lakukan.

Mulai belajar bahasa Inggris sejak SMP dan berhasil mendapatkan nilai EBTANAS 9,08. Menjadi finalis Inter Faculty English Debate Competition di Universitas Muhammadiyah Jakarta mewakili Fakultas Ekonomi. Sebagai pembicara hadapan para expatriat pada acara Rotary Club Luncheon di Hotel Madarin Oriental.

Berpengalaman sebagai pengajar bahasa Inggris di berbagai lembaga antara lain PG TK Tadika Puri Bintaro, Easy Voice Cengkareng, Gracia Duta Mas dan lain-lain. Sebagai pembicara dalam Pelatihan English Revolution, Cara Menguasi Bahasa Inggris Tanpa Guru dan akhirnya menjadi pengembang sekaligus trainer “Cara Alami Menguasi Bahasa Inggris Semudah Bahasa Indonesia” di berbagai lembaga pemerintah dan swasta antara lain: Badan Ekonomi Kreatif (BEKRAF), Universitas Islam Negeri (UIN), Institut Teknologi Indonesia (ITI), PT Link IT dan lain-lain.

Selain dibidang bahasa, Anang Sam, CHt juga memiliki pengalaman sebagai pembicara dibidang *entrepreneurship* dan *self development* antara lain: bedah buku Bisnis Sambilan Langkah Awal Menjadi Entrepreneur Sukses bersama Safir Senduk di Manggala Siliwangi Bandung, Pembicara Seminar Langkah Jitu Memulai Bisnis Dari Nol bersama Bambang Suharno di Jakarta, Bandung dan Makassar. Juga sebagai pembicara in house training di PT Indocement Tunggal

Prakarsa, PT Holcim Indonesia, PT. Hyundai Motors, PT. Mulia Industries, PT Garuda Maintenance Facilities (GMF), Rumah Sakit Islam Sukapura, Universitas Pajajaran Bandung. Sebagai moderator diskusi wirausaha di Sekolah Tinggi Ilmu Ekonomi Keuangan dan Perbankan Indonesia, Bedah buku *Bisnis Sambilan, Langkah Awal Menjadi Entrepreneur Sukses* di Gramedia Jakarta, Bandung, Makassar dan lain-lain.

Selain sebagai pembicara seminar dan pelatihan, juga pernah aktif sebagai narasumber bincang bisnis dan bahasa Inggris di beberapa radio antara lain Radio Pelita Kasih, Radio Bahana, Radio Pass FM, RRI Pro satu, RRI Pro Dua, Radio Elgangga, Radio Star FM, Delta FM, Smart FM Jakarta serta Radio Mustika Bandung.

Menyadari ada kejanggalan dalam proses belajar bahasa Inggris yang terjadi di lembaga formal. Anang Sam melakukan pengamatan, penelitian dan percobaan tentang proses belajar bahasa Inggris. Dari upaya tersebut ditemukanlah proses alami menguasai bahasa Inggris yang menyadarkan anda bahwa proses menguasai bahasa Inggris dan bahasa apapun didunia bisa semudah ketika anda menguasai bahasa Indonesia.

Sekarang aktif sebagai trainer dan konsultan “Cara Alami Menguasai Bahasa Inggris Semudah Bahasa Indonesia” di eMJeWe Training & Consulting divisi bahasa.

Pemegang hak cipta “Metode Menguasai Tenses Dalam 10 Menit” nomor C00201401514

Selain menulis buku dibidang Bahasa Inggris Anang Sam, CHt. Juga berpengalaman menulis buku dibidang entrepreneurship dan *self development* “Siapa Bilang Bodo Nggak Bisa Jadi Pengusaha” diterbitkan oleh Penebar Plus, Langkah Cerdas Meraup Untung di Bisnis Properti diterbitkan oleh United Books dan lain-lain.

Selain ditulis dalam format buku, metode “Cara Alami Menguasai Bahasa Inggris Semudah Bahasa Indonesia” ini juga dibuat format pelatihannya baik secara offline maupun online yang telah diikuti oleh ribuan peserta.

Informasi Pelatihan:

Hubungi 081316312042 (Yanti)