

## Ik zit in het laatste jaar SO: hoe kan Onderwijskiezer mij helpen?

### 1. Onderwijskiezer helpt via verschillende tools bij het verkennen van de interesse!

#### 1.1 Zoeken via de I-Prefer:

De I-Prefer is een belangstellingsproef voor laatstejaars SO. Je moet van 140 activiteiten op een 6-puntenschaal aangeven in welke mate je die activiteit al dan niet graag doet. Als resultaat krijg je een persoonlijk profiel in 14 belangstellingsdomeinen. Aan elk belangstellingsdomein zijn studierichtingen gekoppeld en via een eenvoudige klik kan je zo het hoger onderwijs verkennen vanuit jouw individueel profiel.

#### **Goed om weten:**

*Het invullen duurt wel een halfuurtje en de proef moet in 1 sessie worden ingevuld. Onderbreken kan niet, want dan moet opnieuw begonnen worden. Je kunt de proef meerdere malen invullen, indien gewenst.*


*De I-Prefer vind je op verschillende manieren:*

- rechts bovenaan de algemene startpagina
- bij 'informatie in de rand' op de startpagina van het deel HO
- helemaal onderaan elke pagina in het deel HO

Je kan de belangstellingsdomeinen en de gekoppelde studierichtingen verkennen zonder de I-Prefer in te vullen. Op de startpagina van het deel Hoger onderwijs, klik je daarvoor op 'Zoek via belangstelling'.

Je komt op een pagina met een overzicht van de belangstellingsdomeinen en je kunt er tot drie combineren en de richtingen exploreren.

### Zoeken via belangstelling

 Je kunt je belangstelling onderzoeken door het invullen van de belangstellingsproef I-Prefer. Klik op het logo om de I-Prefer in te vullen.

Als resultaat bekom je een overzicht van de belangstellingsdomeinen en de mate waarin je deze minder of meer interesseren. Aan elk domein zijn opleidingen gekoppeld, waarover je, door een eenvoudige klik, informatie kunt raadplegen. Je kunt ook, zonder de I-Prefer in te vullen, verkennen welke opleidingen tot welk domein horen. Je kunt tot 3 domeinen selecteren om de gemeenschappelijke opleidingen te zoeken. Als je bv. geïnteresseerd bent in 'Talen' en 'Literatuur' selecteer dan achtereenvolgens deze 2 domeinen en je krijgt een lijst met opleidingen die tot beide behoren. Voeg je nog een derde toe, zal de lijst nog verfijnen. Let wel dat het mogelijk is dat je combinatie geen resultaat oplevert!

Belangstellingsdomein 1:

Belangstellingsdomein 2:

Belangstellingsdomein 3:

## 1.2 Zoeken via schoolvakken

### Hoger onderwijs

- [algemene info HO](#)
- [professionele bachelor](#)
- [academische bachelor](#)
- [hoger beroepsonderwijs](#)
- [zoek via instelling](#)
- [zoek via kaart](#)

### Info

Studierendement	Keuzetrajecten HO
Flexibel studeren	Keuzerooster
Ba-na-Ba	Zelfheuts
Master	International students
Ma-na-Ma	Linken
Postgradaat	Buiten Vlaanderen
Schakelprogramma	Rapport schoolverlaters VDAB
Leerkrediet	Stoppen in HO
Functiebeperking en HO	Veranderen in HO
Recht op vrijstellingen?	Studievoortgang
Info voor schoolverlaters	Studentenhuizen

### Zoek via

- 
- 
- 
- 
- 
- 
- 
- 
- 
-

### Contact?

-  Een vraag ...stel ze ons.
-  Een fout ...geef het door.
-  SIDIN's Studie-informatiedagen HO

Je komt op een pagina met een opsomming van schoolvakken van de derde graad SO.

### Zoeken via schoolvakken secundair onderwijs

Hieronder een opsomming van de meest representatieve vakken in de derde graad van het secundair onderwijs (ASO – KSO – TSO). Aan elk van die vakken zijn studierichtingen uit het hoger onderwijs gekoppeld, die inhoudelijk verwant zijn. Let wel dat dit niet wil zeggen dat al deze richtingen vlot haalbaar zullen zijn!

De 82 schoolvakken:

Aardrijkskunde	Apotheek	Architecturale vorming	Audiovisuele vorming
Autotechniek	Beeld- en mediacultuur	Beeldende kunsten	Binnenhuiskunst
Bio-esthetiek	Biologie	Biotechniek	Bouw
Chemie	Communicatieve vaardigheden	Cultuurwetenschappen	Dans
Duits	Economie	Elektriciteit	Elektromechanica
Elektronica	Engels	Esthetica	Expressie
Fotografie	Frans	Fysica	Gedragwetenschappen
Geschiedenis	Godsdienst	Grafische technieken	Grieks
Haartool	Hotel	Hout	Huishoudkunde
Industriële kunst	Informatica	Koel- en warmtechnieken	Kunstambachten
Kunstgeschiedenis	Landbouw	Latijn	Lichamelijke opvoeding
Mechanica	Mode	Moraal/NC Zedenleer	Multimedia
Muziekleer	Natuurwetenschappen	Nautische technieken	Nederlands
Onthaal- en PR-techn.	Optiek	Opvoedkunde	Orthopedie
Plastische opvoeding	Podiumtechnieken	Psychologie	Publiciteitstekenen
Recht	Schoonheidsverzorging	Secretariaat	Sociale wetenschappen
Spaans	Sport	Textiel	Toegepaste economie
Toerisme	Toneel	Tuinbouw	Veiligheidstechniek
Vervoer	Verzorging	Vliegtuigtechnieken	Voeding
Waarnemingstekenen	Wetenschappelijk tekenen	Wijsgerige stromingen	Wiskunde
Wooninrichting	Zang		

Door op een vak te klikken, krijg je een overzicht van studierichtingen waarin de inhoud van dat vak prominent aanwezig zijn.

### Schoolvak: Aardrijkskunde

Prof. bachelor | **Aca. bachelor** | Master | Ma-na-Ma

Secundair onderwijs : Aardrijkskunde

## 1.3 Zoeken via studiegebied

Hoger onderwijs	Info	Keuzetrajecten HO	Zoek via	Contact?
<a href="#">algemene info HO</a>	<a href="#">Studierendement</a>	<a href="#">Keuzerooster</a>	<a href="#">Alfabet</a>	 Een vraag ...stel ze ons.
<a href="#">professionele bachelor</a>	<a href="#">Flexibel studeren</a>	<a href="#">Zelftests</a>	<a href="#">Belangstelling</a>	 Een fout ...geef het door.
<a href="#">academische bachelor</a>	<a href="#">Ba-na-Ba</a>	<a href="#">International students</a>	<a href="#">Campussen</a>	 SIDIN's Studie-informatiedagen HO
<a href="#">hoger beroepsonderwijs</a>	<a href="#">Master</a>	<a href="#">Linken</a>	<a href="#">Instelling</a>	
<a href="#">zoek via instelling</a>	<a href="#">Ma-na-Ma</a>	<a href="#">Buiten Vlaanderen</a>	<a href="#">Onderwijsstaal</a>	
<a href="#">zoek via kaart</a>	<a href="#">Postgraduaat</a>	<a href="#">Rapport schoolverlaters VDAB</a>	<a href="#">Provincie</a>	
	<a href="#">Schakelprogramma</a>	<a href="#">Stoppen in HO</a>	<a href="#">Schoolvakken</a>	
	<a href="#">Leerkrediet</a>	<a href="#">Veranderen in HO</a>	<a href="#">Studiegebied</a>	
	<a href="#">Functiebeperking en HO</a>	<a href="#">Studievoortgang</a>	<a href="#">Bachelor/Master per studiegebied</a>	
	<a href="#">Recht op vrijstellingen?</a>	<a href="#">Studentenhuisen</a>	<a href="#">Trefwoorden</a>	
	<a href="#">Info voor schoolverlaters</a>			

Je komt op een pagina met een opsomming van de studiegebieden.

HO	Zoeken via studiegebied
<a href="#">Startpagina HO</a>	Een studiegebied is een categorie waarin inhoudelijk verwante opleidingen zijn samengebracht. Een opleiding kan door opzet of inhoud behoren tot verschillende studiegebieden tegelijkertijd. Op Onderwijskiezer zijn die opleidingen samengebracht onder gecombineerde studiegebieden. Vergeet dus niet ook daar even te kijken als u een opleiding niet zou vinden.
<a href="#">Algemene info HO</a>	<a href="#">Algemeen overzicht bachelor- en masteropleidingen per studiegebied</a>
<a href="#">Professionele bachelor</a>	Archeologie en Kunstwetenschappen
<a href="#">Academische bachelor</a>	Architectuur
<a href="#">Ba-na-Ba</a>	Audiovisuele en Beeldende kunst
<a href="#">Master</a>	Bewegings- en Revalidatiewetenschappen
<a href="#">Ma-na-Ma</a>	Biomedische wetenschappen
<a href="#">Postgraduaat</a>	

Door op een studiegebied te klikken, krijg je een overzicht van alle studierichtingen die daartoe behoren.

**Goed om weten.**

Op deze pagina kan een overzicht geopend worden van alle opleidingen hoger onderwijs per niveau. Dit overzicht kan geprint worden. Klik in de groene balk.

Algemeen overzicht bachelor- en masteropleidingen per studiegebied		
<a href="#">Archeologie en Kunstwetenschappen</a>		
Professionele Bachelors	Academische Bachelors	Masters
	<ul style="list-style-type: none"> <li>Archeologie</li> <li>Kunstwetenschappen</li> <li>Kunstwetenschappen en archeologie</li> <li>Musicologie</li> </ul>	<ul style="list-style-type: none"> <li>Archeologie</li> <li>Kunstwetenschappen</li> <li>Kunstwetenschappen en archeologie</li> <li>Musicologie</li> </ul>
<a href="#">Architectuur</a>		
Professionele Bachelors	Academische Bachelors	Masters
<ul style="list-style-type: none"> <li>Interieurvormgeving</li> <li>Landschaps- en tuinarchitectuur</li> <li>Toegepaste architectuur</li> </ul>	<ul style="list-style-type: none"> <li>Architectuur</li> <li>Interieurarchitectuur</li> </ul>	<ul style="list-style-type: none"> <li>Architecture (E)</li> <li>Architectuur</li> <li>Interieurarchitectuur</li> <li>Interior Architecture (E)</li> </ul>

## 1.4 Zoeken via trefwoorden (= Explorer)

The screenshot shows a navigation menu with four main sections: 'Hoger onderwijs', 'Info', 'Zoek via', and 'Contact?'. The 'Zoek via' section contains a list of search options, including 'Trefwoorden'. A blue arrow originates from the 'Trefwoorden' link and points towards the 'Explorer' link in the 'Informatie in de rand...' section of the following page.

Door hier te klikken open je het instrument 'Explorer'. Aangezien dit instrument werkt op basis van trefwoorden, staat dit met deze benaming in het lijstje, naar analogie met de keuzemogelijkheden met trefwoorden in het secundair onderwijs.

Explorer kan je ook vinden via de algemene startpagina van Onderwijskiezer.

The screenshot shows the 'Welkom op onderwijskiezer' page. On the right, under the heading 'Ik zoek...', there is a search bar and a list of search results. A blue arrow points from the 'de Explorer' link in this list to the 'Explorer' link in the 'Informatie in de rand...' section of the next page.

Explorer vind je ook via de startpagina van het deel Hoger onderwijs, bij 'Informatie in de rand'.

The screenshot shows the 'Informatie in de rand...' section with several links and icons. A blue arrow points from the 'Explorer' link in this section to the 'Explorer' link in the 'Informatie in de rand...' section of the next page.

Je selecteert trefwoorden uit een lijst van 94 trefwoorden. Met een score van 0 tot 10 geef je de mate van interesse aan. Explorer selecteert dan de gekoppelde studierichtingen.

### Goed om weten

*Explorer is geen genormeerde en wetenschappelijk onderbouwde test. Het is een instrument om je toe te laten het onderwijsaanbod te verkennen, via zelf gekozen trefwoorden waaraan je ook zelf een gewicht geeft.*

### Overige zoekfuncties:

Hoger onderwijs	Info		Zoek via	Contact?
algemene info HO	Studierendement	Keuzetrajecten HO	Alfabet	 Een vraag ...stel ze ons.
professionele bachelor	Flexibel studeren	Keuzerooster	Belangstelling	 Een fout ...geef het door.
academische bachelor	Ba-na-Ba	Zelftests	Campussen	 SIDIN's Studie- informatiedagen HO
hoger beroepsonderwijs	Master	International students	Instelling	
zoek via instelling	Ma-na-Ma	Linken	Onderwijstaal	
zoek via kaart	Postgraduaat	Buiten Vlaanderen	Provincie	
	Schakelprogramma	Rapport schoolverlaters VDAB	Schoolvakken	
	Leerkrediet	Stoppen in HO	Studiegebied	
	Functiebeperking en HO	Veranderen in HO	Bachelor/Master per studiegebied	
	Recht op vrijstellingen?	Studievoortgang	Trefwoorden	
	Info voor schoolverlaters	Studentenhuizen		

Zoek via:

- **Alfabet:** zoeken via een alfabetische lijst van alle opleidingen in het hoger onderwijs
- **Instelling:** zoeken via een lijst van alle instellingen die hoger onderwijs organiseren
- **Campussen:** zoeken via een lijst van alle campussen, per provincie
- **Onderwijstaal:** zoeken welke opleidingen niet in het Nederlands worden gegeven (Engels, Frans, Spaans)
- **Provincie:** zoeken per provincie naar wat er georganiseerd wordt

## 2. Onderwijskiezer helpt bij het verkennen van de studiehouding via de I-Study!

De I-Study is een zelfevaluatievragenlijst die peilt naar je studiehouding. Het gaat zowel om de motivatie om te leren als om de manier waarop je leert, de studiemethode.

De I-Study vind je via de algemene startpagina van Onderwijskiezer én de startpagina van het deel Hoger onderwijs, bij 'Informatie in de rand'.

## 3. Onderwijskiezer helpt bij het verkennen van je keuzeprocess via de VST!

De VST vind je via de algemene startpagina van Onderwijskiezer én de startpagina van het deel Hoger onderwijs, bij 'Informatie in de rand'.

De VST is een vragenlijst die een stand van zaken geeft in jouw keuzeproces. Je weet zo aan welke studiekeuzetaken nog werk is.

**Informatie in de rand...**



**Columbus helpt je keuzebekwaam kiezen!**  
Columbus is de naam van een nieuw Vlaamsbreed exploratie-instrument voor laatstejaarsleerlingen secundair onderwijs die overwegen de stap te zetten naar hoger onderwijs.



**Instaptoets lerarenopleiding**  
De instaptoets lerarenopleiding is een verplichte, niet-bindende toets die aankomende studenten lerarenopleiding vóór inschrijving moeten afleggen.



**Belangstellingsproef: I-Prefer**  
Een hulpmiddel om je belangstelling voor opleidingen van het hoger onderwijs in kaart te brengen.



**Studiehouding: I-Study**  
Een goede studiehouding is erg belangrijk voor studiesucces in het hoger onderwijs. I-Study is een zelfevaluatie...



**Vragenlijst studiekeuzetaken: VST**  
Een zelfrapportagevragenlijst waarbij je jezelf beoordeelt op 6 keuzetaken, die belangrijk zijn in het keuzeproces naar het hoger onderwijs toe.



**Explorer**  
Een hulpmiddel om te ontdekken welke opleidingen in het hoger onderwijs jou kunnen boeien.

## Columbus / Instaptoets lerarenopleiding



Onderwijskiezer is het portaal voor Columbus. Dit is een test voor laatstejaars SO die de overheid laat ontwikkelen. Alle info vind je via de ingang op de algemene startpagina of op de startpagina van het deel HO. Ook de niet-bindende verplichte instaptoets voor de lerarenopleidingen vind men zo.

### **Goed om weten:**


*Onderwijskiezer is enkel de informatiedrager en is niet verantwoordelijk voor de inhoud.*

**Welkom op onderwijskiezer**


Je bent op zoek naar een studierichting. Een richting die goed bij je past en die je alle kansen geeft voor jouw toekomst. Onderwijskiezer helpt je in die zoektocht. Onderwijskiezer is bedoeld voor leerlingen, ouders, leerkrachten, CLB-ers, ... kortom voor iedereen die op zoek is naar objectieve, onafhankelijke en kwaliteitsvolle informatie over het gehele onderwijslandschap.

**Onderwijskiezer**  
Voor jou gemaakt door de CLLEB

**In de kijker...**



**Columbus helpt je keuzebekwaam kiezen!**  
Columbus is de naam van een nieuw Vlaamsbreed exploratie-instrument voor laatstejaarsleerlingen secundair onderwijs die overwegen de stap te zetten naar hoger onderwijs.



**Instaptoets lerarenopleiding**  
De instaptoets lerarenopleiding is een verplichte, niet-bindende toets die aankomende studenten lerarenopleiding vóór inschrijving moeten afleggen.

**Ik zoek...**

Google Aangepast zoeken

de scholenzoeker per gemeente	de beroepszoeker	de I-Like-basic
de scholenzoeker BaO	een infomoment	de I-Like-junior
de scholenzoeker BuBaO	een CLB	de I-Prefer
de scholenzoeker SO	info voor schoolverlaters	de I-Study-basic
de scholenzoeker BuSO		de I-Study-junior
de instellingen HO		de I-Study
		de VST
		de Explorer

#### 4. Onderwijskiezer informeert over mogelijke vervolgopleidingen na de richtingen van de derde graad van het secundair onderwijs!

Onderwijskiezer biedt op de infofiche van elke studierichting van de derde graad informatie over het verdere opleidingsaanbod. Hoe vind ik die info? Klik op de startpagina op 'secundair onderwijs'.



Je komt op deze pagina:



Klik op 3<sup>e</sup> graad SO.

Je komt op deze pagina:



Klik bv. op '6<sup>e</sup> leerjaar TSO'.

Je bekomt een pagina met een overzicht van alle richtingen die in Vlaanderen bestaan in de derde graad TSO in alfabetische volgorde.



Bij de naam van de richtingen kan een aanduiding staan of de richting een **STEM-label** (info over STEM vind je op de startpagina bij 'in de kijker') heeft of een opsomming van eventuele **alternatieve benamingen** die scholen hanteren.

Klik bv. op 'Boekhouden-informatica'. Je bekomt de infofiche van deze studierichting:

Klik op het tabje 'Wat na?':

De student krijgt volgende info:

- Algemene info over het **doel** van de opleiding (bv. het is logisch dat je verder studeert)
- Opleidingsmogelijkheden in het **Se-n-Se**
- Opleidingsmogelijkheden in de **voorbereidende jaren** op het HO
- Opleidingsmogelijkheden in de **zevende jaren bso** (als deze er zijn)
- Opleidingsmogelijkheden bij de **professionele bachelors**
- Opleidingsmogelijkheden bij de **academische bachelors**
- Opleidingsmogelijkheden in het **Hoger Beroepsonderwijs**

**Goed om weten:**

*Voor de bacheloropleidingen en het HBO is er een opsomming van inhoudelijk verwante richtingen, wat niet hetzelfde is als 'haalbaar of logisch'.*

- Tenslotte krijgt de student de melding dat er nog andere mogelijkheden zijn bv. bij **Syntra, VDAB, het secundair volwassenenonderwijs, Defensie, Politie.**

**Overige informatie:**

Andere tabjes:

- **VDAB:** hier is een rechtstreekse link naar de informatie over de situatie op de arbeidsmarkt
- **Studierendement:** per studierichting van het SO kan je hier bekijken wat de studieresultaten zijn als die leerlingen beginnen in een bacheloropleiding in het HO.
- **Bachelor behaald:** Hoeveel leerlingen die onmiddellijk na het secundair onderwijs starten in een bacheloropleiding in het hoger onderwijs behalen hun bachelor na drie, vier of vijf jaar?
- **Links:** links naar aanvullende materiaal bv. beroepen-, opleidingsfilmpjes
- **Beroepen:** Student krijgt een overzicht van mogelijke beroepen na deze opleiding

**Goed om weten:**

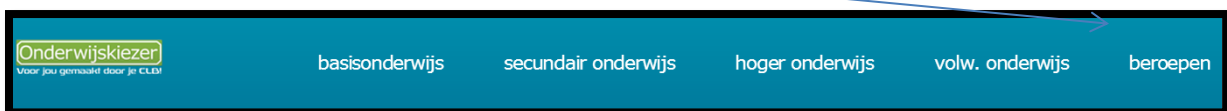
*Het gaat om een koppeling met beroepen uit de database van Onderwijskiezer. Deze database is gebaseerd op deze van VDAB, aangevuld met een aantal synoniemen omdat officiële benamingen niet altijd makkelijk zijn.*

**5. Onderwijskiezer biedt informatie over beroepen en de opleidingen daarvoor.**

Onderwijskiezer heeft informatie over meer dan 600 beroepen en bovendien zijn, waar mogelijk, deze gekoppeld aan mogelijke opleidingen.

Hoe vind ik dit?

Klik op de startpagina op 'Beroepen'.

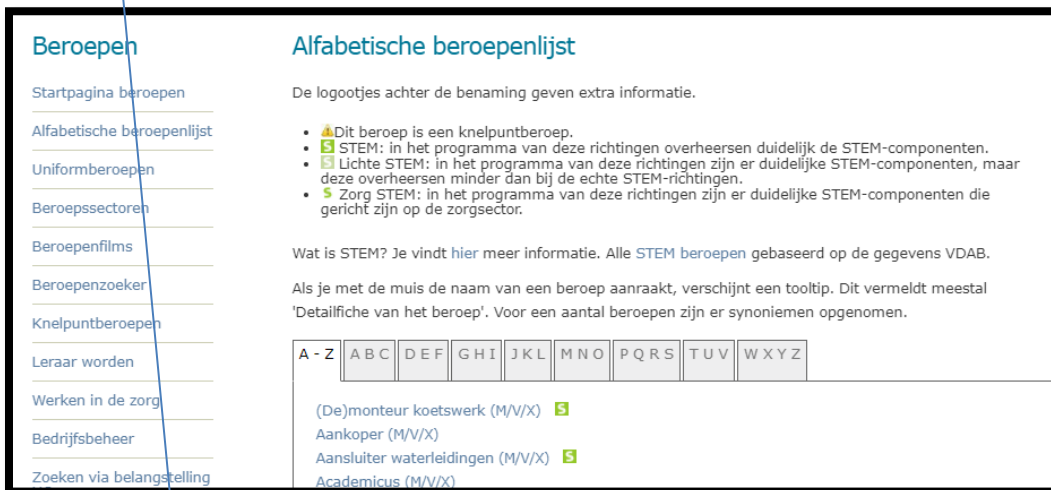


Je komt op deze pagina:  
(de meest gevraagde zoekelementen staan duidelijk herkenbaar aan de linkerkant)

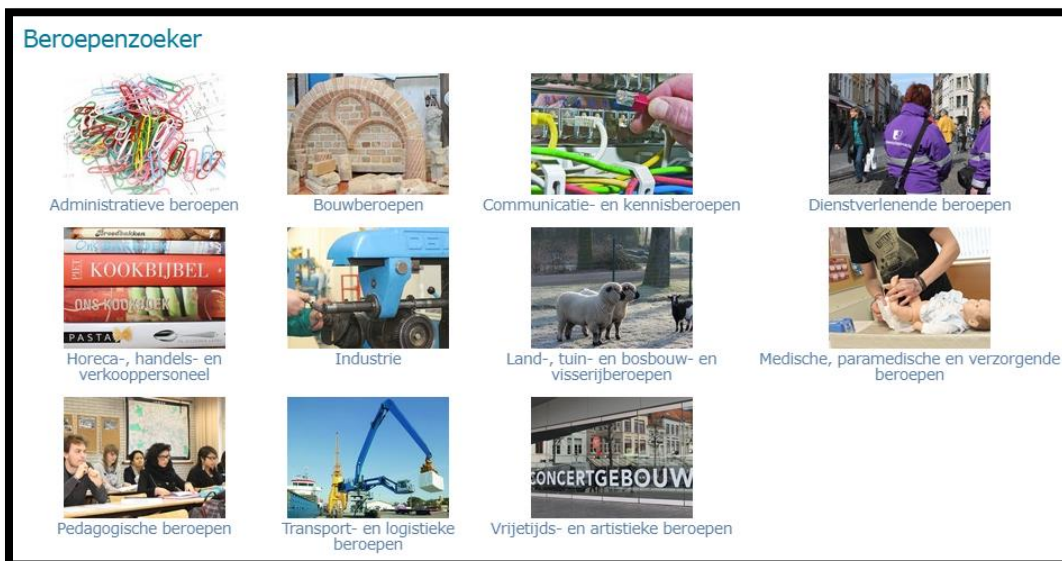


Er zijn verschillende zoekmanieren:

- **Alfabetische beroepenlijst:** alfabetische lijst van beroepen met vermelding of het STEM-beroep is of een knelpuntberoep



- **Beroepenzoeker:** globale indeling in beroepenvelden.



- Door verder te klikken krijg je een lijst van gekoppelde beroepen



### Beroepzoeker via beroepenveld: Vrijtijds- en artistieke beroepen

Filteren op beroepsgroep:

Maak uw keuze

---

Acteur (M/V/X)  
 Agent van artiesten, modellen en atleten (M/V/X)  
 Auteur (M/V/X)  
 Beeld- en geluidsmonteur (M/V/X) 

- **Zoek via belangstelling HO:** je kan de belangstellingsdomeinen van de I-Prefer selecteren en je krijgt dan de gekoppelde beroepen

### Zoeken via belangstellingsdomeinen HO (I-Prefer)

Je kunt hier de beroepswereld verkennen via de belangstellingsdomeinen van het hoger onderwijs. Selecteer een domein en je krijgt een lijst van beroepen uit de onderwijkskiezerdatabase die tot dat belangstellingsdomein horen.

Belangstellingsdomein :

Administratief en financieel verantwoordelijke  
 Administratief medewerker  
 Algemeen bediende  
 Bediende expeditie  
 Bediende planning

- **Zoek via belangstelling SO:** je kan de belangstellingsdomeinen van de I-Like selecteren en je krijgt dan de gekoppelde beroepen.

### Zoeken via belangstellingsdomeinen SO (I-Like)

Je kunt hier de beroepswereld verkennen via de belangstellingsdomeinen van het secundair onderwijs. Selecteer een domein en je krijgt een lijst van beroepen uit de onderwijkskiezerdatabase die tot dat belangstellingsdomein horen.

Belangstellingsdomein :

(De)monteur koetswerk  
 Autoschade- expert  
 Banden- en uitlaatspecialist  
 Bestuurder van sleepvoertuigen  
 Chauffeur particulier personeervoer  
 Hulpmechanici voor voertuigen  
 Koetswerkbouwer

- **Algemene info:** pagina met algemene info over de beroepeninfo op Onderwijkskiezer

### Wat wil je later worden? Welk beroep zou je graag uitoefenen?

Dit zijn vaak gestelde vragen aan jongeren.

Verzorgende, advocaat, elektricien, dierenarts, computerspecialist, winkelier, piloot, vroegekundige, ....  
 We dromen allemaal wel eens over wat we later willen worden en automatisch vragen we ons ook af met welke opleiding dit kan.  
**Onderwijkskiezer** helpt je om een beroep en opleiding te kiezen die aansluit bij je interesses.

### Beroepenfiches van honderden beroepen!

De beroepenlijst op **Onderwijkskiezer** is gebaseerd op de lijst van de VDAB.  
 Er zijn wel een aantal synoniemen toegevoegd om makkelijker bepaalde beroepen terug te vinden.  
 Op elke beroepenfiche vind je:

- **Beroepssectoren:** pagina met een overzicht van de belangrijkste beroepssectoren. Je kan doorklikken naar een infopagina over de sector.

### Beroepssectoren

- Audiovisuele sector
- Autocar en bussector
- Autosector
- Bediendensector
- Betonindustrie
- Bouwsector
- Brandstoffenhandel

 **Audiovisuele sector**

Wat doen we? | Wie doet het? | Hoe word je het? | Beroepen | Website(s) | Roadies

De **audiovisuele sector** omvat alle bedrijven, organisaties en zelfstandigen die radio- en televisieprogramma's produceren. Het gaat om zenders (bv. VTM, VRT, Q-Music, 4FM), productiehuisen (bv. Studio 100, Woestijnvis, Kanakna) en de bedrijven die de technische diensten verlenen (bv. Videohouse, Alfacam).


Radio en televisie, niemand ontsnapt eraan. Iedereen luistert en kijkt ernaar, niemand blijft er onberoerd bij. In de **audiovisuele sector** kan je meewerken aan de realisatie van programma's die voor een heleboel mensen een bron van kennis en vermaak zijn. Het gaat om krachtige media die een venster op de wereld bieden en zorgen voor ontspanning. Werken voor radio en tv spreekt waarschijnlijk tot de verbeelding, maar de werkelijkheid is heel wat minder glamourous. Een programma in de ether krijgen vraagt hard en intensief teamwork en is vaak een project van lange adem.



- **Knelpuntberoepen:** overzicht van de knelpuntberoepen zoals aangeduid door VDAB en Actiris.

**Knelpuntberoepen**

Een knelpuntberoep is een beroep waarvoor de invulling van de vacatures gemiddeld moeilijker verloopt dan voor andere beroepen. Naar analogie daarmee spreekt men ook van 'knelpuntvacatures'; dit zijn vacatures met een looptijd van langer dan 90 dagen.

Hieronder een overzicht van de knelpuntberoepen van VDAB (Vlaanderen) en ACTIRIS (Brussel). Door een beroep aan te klikken open je een infofiche op onderwijskiezer met informatie over dat beroep.

Het -logo achter het beroep duidt aan dat het gaat om een STEM-beroep. Wat is STEM? Je vindt hier meer informatie.

Knelpuntberoepen Vlaanderen	Knelpuntberoepen Brussel
Accountant (M/V/X)	Accountant (M/V/X)
Analist ontwikkelaar ICT (M/V/X) 	Administratief medewerker (M/V/X)
Apotheker (M/V/X)	Afdelingsverantwoordelijke verzekeringen (M/V/X)
Arts (M/V/X)	Algemeen bediende (M/V/X)
Autobuschauffeur (M/V/X)	Analist ontwikkelaar ICT (M/V/X) 

Kies de gewenste zoekmethode en zoek de naam van het beroep dat je interesseert. Bv. Je zoekt info over het beroep 'verpleegkundige'. Zoek dit beroep en klik op de benaming. Je bekomt een infofiche. Via de tabjes kan je info vinden over:

- **Opleiding:** mogelijke opleidingen op verschillende onderwijsniveaus, die leiden naar dat beroep
- **Arbeidsmarkt:** waar mogelijke rechtstreekse links naar vacatures bij VDAB, Jobat, Actiris, Stepstone
- **Loon:** links naar voorbeeldartikels op de site van jobat
- **Beroepssector:** link naar de algemene website van de sector
- **Links:** links naar Competent en andere informatieve websites over dit beroep en/of opleidingen
- **Video:** VDAB-(of andere) beroepenfilms
- **Roadies:** filmpjes van het vroegere project 'Roadies', waarbij jongeren zelf filmpjes maakten van beroepen die ze tijdelijk uitprobeerden

**Verpleegkundige**  
 Knelpuntberoep Vlaanderen en Brussel

Beschrijving | Opleiding | Arbeidsmarkt | Loon | Beroepssector | Links | Video | Roadies

**Wat is, wat doet een verpleegkundige?**

Je biedt lichamelijke hulp en psychische en sociale ondersteuning aan zieken, gewonden, bejaarden of personen met een handicap. Al jouw handelingen hebben tot doel: de gezondheid van de patiënt verbeteren, behouden of herstellen. Het kan gaan om algemene en gespecialiseerde geneeskundige zorgen zoals de ademhaling en de polsslag controleren, de lichaamstemperatuur opnemen, wonden verzorgen en verbanden aanbrengen, medicatie toedienen, inspuitingen geven, patiënten baden en voeden.

Je observeert de patiënt en herkent ziektebeelden en reacties op medische behandelingen. Je stelt de patiënt gerust, geeft informatie over zijn ziekte en behandeling.

Van enkele beroepen is er een aparte infopagina:

- **Leraar worden:** info over de verschillende manieren waarop je leraar kunt worden
- **Werken in de zorg:** info over verschillende zorgberoepen en wettelijke verplichtingen voor uitoefening
- **Uniformberoepen:** info over beroepen bij Defensie, Politie, Brandweer

**Beroepen**

alfabetische beroepenlijst  
 beroepenzoeker  
 zoek via belangstelling HO  
 zoek via belangstelling SO

**Info**

Algemene info | Roadies | Leraar worden  
 Beroepssectoren | Roadies op 1 | Werken in de zorg  
 Knelpuntberoepen | Wat verdienen ze? | Bedrijfsbeheer  
 Beroepenfilms | Uniformberoepen

**Contact?**

Een vraag ...stel ze ons.  
 Een fout ...geef het door.

Op de startpagina Beroepen vind je ook een link naar de pagina met alle VDAB-beroepenfilms, de filmpjes van Roadies, de Beroepssectoren, lijst van knelpuntberoepen en de regeling inzake Bedrijfsbeheer.

### Beroep in de kijker

Op de startpagina staat bij 'In de kijker' een rechtstreeks link naar informatie over een bepaald beroep. Dit wordt regelmatig aangepast.

**Het beroep:**  
 Burgerlijk ingenieur

Een ingenieur gebruikt wetenschap om technische problemen op te lossen.  
 Het accent ligt...

## 6. Onderwijskiezer biedt brede informatie over het hoger onderwijs!

Hoger onderwijs	Info	Zoek via	Contact?	
<a href="#">algemene info HO</a> <a href="#">professionele bachelor</a> <a href="#">academische bachelor</a> <a href="#">hoger beroepsonderwijs</a>  <a href="#">zoek via instelling</a> <a href="#">zoek via kaart</a>	<a href="#">Studierendement</a> <a href="#">Flexibel studeren</a> <a href="#">Ba-na-Ba</a> <a href="#">Master</a> <a href="#">Ma-na-Ma</a> <a href="#">Postgraduaat</a> <a href="#">Schakelprogramma</a> <a href="#">Leerkrediet</a> <a href="#">Functiebeperking en HO</a> <a href="#">Recht op vrijstellingen?</a> <a href="#">Info voor schoolverlaters</a>	<a href="#">Keuzetrajecten HO</a> <a href="#">Keuzerooster</a> <a href="#">Zelftests</a> <a href="#">International students</a> <a href="#">Linken</a> <a href="#">Buiten Vlaanderen</a> <a href="#">Rapport schoolverlaters VDAB</a> <a href="#">Stoppen in HO</a> <a href="#">Veranderen in HO</a> <a href="#">Studievoortgang</a> <a href="#">Studentenhuizen</a>	<a href="#">Alfabet</a> <a href="#">Belangstelling</a> <a href="#">Campussen</a> <a href="#">Instelling</a> <a href="#">Onderwijstaal</a> <a href="#">Provincie</a> <a href="#">Schoolvakken</a> <a href="#">Studiegebied</a> <a href="#">Bachelor/Master per studiegebied</a> <a href="#">Trefwoorden</a>	 Een vraag ...stel ze ons.  Een fout ...geef het door.  SIDIN's Studie-informatiedagen HO

Op de startpagina van het deel HO kan je ook deze informatie ontsluiten:

(de meest gevraagde zoekelementen staan duidelijk herkenbaar aan de linkerkant)

- **Algemene info** over het HO: pagina met uitleg over de structuur en soorten opleidingen in het HO
- De **professionele bachelors**: lijst van alle professionele bachelors tot op niveau van de afstudeerrichting. De STEM-richtingen zijn aangeduid.
- De **academische bachelors**: lijst van alle academische bachelors tot op niveau van de afstudeerrichting. De STEM-richtingen zijn aangeduid.
- De opleidingen in het **HBO**: algemene info over het HBO + link naar de opleidingen.
- **Het studierendement**: je kan een bacheloropleiding selecteren en het studierendement wordt getoond
- **Flexibel studeren**: info over en database met flexibele opleidingsmogelijkheden in het hoger onderwijs. Volgende systemen worden weerhouden: afstandsonderwijs – starten in februari – avondonderwijs – werkstudententraject – VDAB-traject - werkplekleren
- **Ba-na-ba's**: lijst van bachelor-na-bacheloropleidingen
- **Masters**: lijst van masteropleidingen
- **Ma-na-ma's**: lijst van master-na-masteropleidingen
- **Postgraduaten**: lijst van postgraduaten
- **Schakelprogramma's**: lijst van schakelprogramma's
- **Het Leerkrediet**: algemene info over het leerkrediet
- **Een functiebeperking en het HO**: algemene info over studeren in het HO met een functiebeperking
- **Recht op vrijstellingen in het HO**: info over recht op vrijstellingen
- **Info voor schoolverlaters**: linkpagina naar info voor schoolverlaters
- **Keuzetrajecten**: lijst van keuzetrajecten
- **Keuzerooster**: keuzehulpmiddel om de knoop door te hakken bij twijfel tussen enkele richtingen
- **Zelftests**: overzicht van het aanbod van zelftests die onderwijsinstellingen aanbieden

- **International students:** Engelstalige info voor buitenlandse studenten met informatie over de structuur van het hoger onderwijs, de taalvoorwaarden en taalniveaus en een zoekrobot met info over de taalvoorwaarden per professionele bachelor, master, hbo-opleiding en instelling.
- **Linkenpagina:** links naar allerhande info over studeren in het hoger onderwijs (kostprijs, op kot, visitatierapporten ...)
- **Buiten Vlaanderen:** algemene info over studeren buiten Vlaanderen + aparte infopagina's over het onderwijs in Wallonië, Nederland en werken in het buitenland.
- **Rapport schoolverlaters VDAB:** Link naar de interactieve tool van VDAB
- **Stoppen in het HO:** info over stoppen met je studies in het HO
- **Veranderen in het HO:** info over veranderen van studierichting in het HO
- **Studievoortgang:** info over studievoortgangsbewaking in het HO
- **Studentenhuizen:** lijst per provincie van studentenhuizen en internaten voor het HO.

### De infofiche van een studierichting in het hoger onderwijs: welke info?

### Tabblaadjes:

- **Algemene info:** inhoudelijke beschrijving van de richting + info over eventuele benodigde voorkennis en/of beoogde leerlingprofiel
- **Keuzetrajecten:** info over georganiseerde keuzetrajecten (als er geen zijn, is er geen tabblaadje van)
- **Toelating:** info over de algemene toelatingsvoorwaarden + extra info voor buitenlandse studenten
- **Situering:** info over het studiegebied waartoe de richting behoort + overzicht aan welke schoolvakken en belangstellingsdomeinen de richting is gekoppeld
- **Andere afstudeerrichtingen:** overzicht van andere afstudeerrichtingen (als er geen zijn, geen tabje)
- **Wat na:** overzicht van mogelijke vervolgopleidingen: banaba's, schakelprogramma's ..
- **Flexibel:** als de richting in een flexibel systeem wordt aangeboden, verschijnt dit tabje met een overzicht van de mogelijkheden per onderwijsinstelling
- **Instellingen:** lijst van organiserende onderwijsinstellingen met vermelding van het gehanteerde systeem van indeling van het academiejaar (bv. semestersysteem, modulair ..) + een rechtstreekse link naar de info op de site 'opleidingincijfers'.



- **Beroepen:** algemene info over beroepsuitwegen + een koppeling naar een aantal passende beroepen in de beroependatabase van Onderwijskiezer.
- **VDAB:** het cijfermateriaal betreffende de schoolverlaterssituatie van VDAB wordt rechtstreeks gegenereerd
- **Studierendement:** overzicht van het studierendement met bijhorende uitleg
- **International students:** informatie over de taalvoorwaarden voor buitenlandse studenten + links naar informatieve pagina's over dit thema.

### De infofiche van een onderwijsinstelling in het hoger onderwijs: welke info?

The screenshot shows the KU Leuven website interface. At the top, there is a navigation bar with the following tabs: Algemene info, Bachelor Ba-na-ba, Master Ma-na-ma, Schakel-programma, Postgrad. Spec. Ler., Campussen, Wat - waar ?, Studietoelichting / -begeleiding, Info-dagen, Voorbereiding, and Flexibel. Below the navigation bar, the main content area features the KU Leuven logo, contact information (Oude markt 13 bus 5005, 3000 Leuven, 016 32 40 10), and a blue button with the text 'KU LEUVEN'. To the right of the text is a Google Map of Leuven, Belgium, with a red location pin in the center. The map shows various streets, landmarks like 'Kruidentuin' and 'Groot Begijnhof Leuven', and surrounding areas like 'Willebeets' and 'BLAUWPUT'. The map includes standard Google Maps controls like zoom in/out and a street view pegman.

### Tabblaadjes:

- **Algemene info:** naam+ logo + contactgegevens + google-mapje
- **Bacheloropleidingen** (academisch/professioneel) en **Ba-na-Ba's:** georganiseerde bacheloropleidingen en Ba-ba-Ba's
- **Masteropleidingen** en **Ma-na-Ma's** (desgevallend): georganiseerde masteropleidingen en master-na-masters
- **Schakelprogramma's** (desgevallend): georganiseerde schakelprogramma's
- **Postgraduat** en **Specifieke lerarenopleidingen** (desgevallend): georganiseerde postgraduat en specifieke lerarenopleidingen
- **HBO** (desgevallend): georganiseerde opleidingen in het hbo
- **Campussen:** overzicht campussen
- **Studieaanbod per campus:** aanbod opleidingen per campus
- **Diensten voor Studietoelichting:** contactgegevens diensten voor studietoelichting, sociale diensten voor studenten
- **Infodagen:** overzicht infodagen voor laatstejaars secundair
- **Voorbereiding:** aanbod instapcursussen
- **Flexibel:** overzicht van flexibel georganiseerde opleidingen(desgevallend)

## Stoppen met studeren: welke info kan de jongere vinden op Onderwijskiezer?

Op de startpagina kan de student twee informatiebronnen ontsluiten:

**Welkom op onderwijskiezer**  
Je bent op zoek naar een studierichting. Een richting die goed bij je past en die je alle kansen geeft voor jouw toekomst. Onderwijskiezer helpt je in die zoektocht. Onderwijskiezer is bedoeld voor leerlingen, ouders, leerkrachten, CLB-ers, ... kortom voor iedereen die op zoek is naar objectieve, onafhankelijke en kwaliteitsvolle informatie over het gehele onderwijslandschap.

**Onderwijskiezer**  
Voor jou gemaakt door je CLB!

**Ik zoek...**  
Google Aangepast zoeken

- de scholenzoeker per gemeente
- de scholenzoeker BaO
- de scholenzoeker BuBaO
- de scholenzoeker SO
- de scholenzoeker BuSO
- de instellingen HO
- de beroepenzoeker
- een infomoment
- een CLB
- info voor schoolverlaters
- de I-Like-basic
- de I-Like-junior
- de I-Prefer
- de I-Study-basic
- de I-Study-junior
- de I-Study
- de VST
- de Explorer

**In de kijker...**

**COLUMBUS**  
Columbus helpt je keuzebekwaam kiezen!  
Columbus is de naam van een nieuw Vlaamsbreed exploratie-instrument voor laatstejaarsleerlingen secundair onderwijs die overwegen de stap te zetten naar hoger onderwijs.

**Vlaanderen**  
In samenwerking met het Ministerie van Onderwijs en Vorming publiceren we cijfers van het studierendement HO en bachelor behaald.

**INSTAPTOETS LERAREN OPLEIDING**  
Instaptoets lerarenopleiding  
De instaptoets lerarenopleiding is een verplichte, niet-bindende toets die aankomende studenten lerarenopleiding vóór inschrijving moeten afleggen.

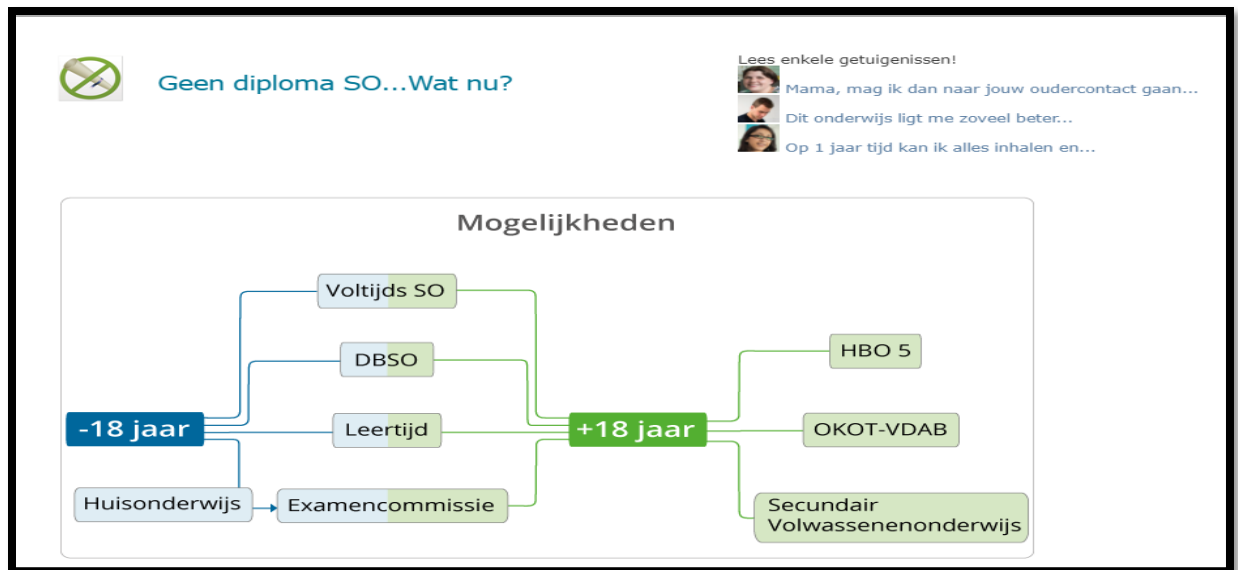
**Geen diploma SO... Wat nu?**  
Heb je om een of andere reden geen diploma behaald en wil je dit nog realiseren, dan kan dit. Bekijk de mogelijkheden...

1. Een linkenpagina voor **schoolverlaters** (al dan niet gekwalificeerd)

**Info schoolverlaters**  
Deze pagina geeft informatie voor schoolverlaters en hun ouders. Ze kan ook dienen als basis voor een gesprek door onderwijsprofessionals/jeugdwerkers met schoolverlaters.

- Diploma, wat nu ?
- Diploma halen ?
- Beroepsinschakelingstijd
- Waar werk zoeken
- Uniformberoepen
- Knelpuntberoepen
- RVA
- Wat doet VDAB?
- Wat doet Actiris?
- Mijn loopbaan

2. Een aantal pagina's specifiek voor de **niet-gekwalificeerde schoolverlater**. Deze vindt de student op de startpagina bij 'In de kijker'.



Via een systeem van FAQ's wordt praktische informatie aangeboden over de verschillende mogelijkheden om een diploma secundair te behalen.

### **Extra's:**

#### **Moeilijke woordenlijst:**

Onderwijskiezer heeft een moeilijke woordenlijst die je op elke pagina onderaan kunt openen.

*Goed om weten!*

*De lijst is aangepast per deel dat iemand aan het bezoeken is. De volledige lijst is te vinden via de algemene startpagina (rubriek 'in de kijker').*



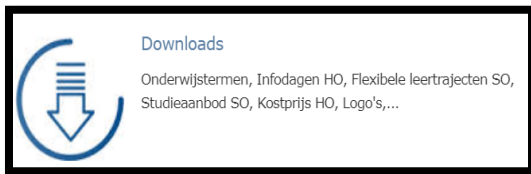
#### **Facebookpagina:**

Onderwijskiezer heeft een facebookpagina waarop bijna dagelijks interessante aan onderwijs gerelateerde berichtjes gepost worden. De pagina wordt gevonden via het symbooltje op de startpagina of op andere pagina's, helemaal onderaan.



### **Downloads:**

Op de algemene startpagina bij 'in de kijker' zijn verschillende pdf-documenten te downloaden.



Deze documenten zijn beschikbaar en worden geregeld en indien nodig geactualiseerd:



### **Een vraag?**

Iedere gebruiker kan een vraag stellen over opleidingen, beroepen, scholen. Binnen de 24u krijgt de vraagsteller een deskundig antwoord.



### **Een fout?**

Als iemand een foutje constateert, kan dit eenvoudig gemeld worden via een elektronisch formulier.



### SID-in's:

Onderwijskiezer heeft aparte pagina's voor de SID-ins, te vinden via de startpagina van het deel HO.

Op deze pagina:

- Algemene info over SID-in
- Data en locaties
- Checklist voor bezoek aan SID-in
- Tool om je **persoonlijke route** uit te stippelen:
  - Selecteer een SID-in-locatie.
  - Selecteer tot max 4 opleidingen waarvan je de onderwijsinstelling(en) wilt bezoeken op de SID-in.
  - Selecteer eventueel organisaties in de categorie sectoren en/of andere opleidingen.
  - Als resultaat zie je een tabelletje met in de linkerkolom de gevraagde studierichting (met link naar de infopagina op Onderwijskiezer) of organisatie en in de rechterkolom één of meerdere nummers. Deze nummers zijn diegene die de universiteit ● of hogeschool ● of organisatie heeft op de SID-in. Via een tooltipje kan je zien om welke onderwijsinstelling het gaat.
  - Als resultaat krijg je het grondplan van de gekozen SID-in.
  - Stippel nu je persoonlijke route uit.
  - Print het resultaat en bewaar het bij de SID-in-brochure 'Wat na het SO?'.  
Je kunt tot vier richtingen selecteren. Desgewenst kan je onderaan alle grondplannen raadplegen.

### Vlaamse Kwalificatiestructuur

Op de startpagina van het deel HO is er bij 'informatie in de rand' een link naar de website van de Vlaamse Kwalificatiestructuur met onder meer een databank met alle erkende beroeps- en onderwijskwalificaties.



### Instellingen voor hoger onderwijs

Op de startpagina van het deel HO is bij 'Informatie in de rand' een ingang te vinden naar algemene info over de soorten instellingen die hoger onderwijs organiseren + een overzicht.

