

# INFORME ANÀLISI MATRÍCULA 2016-17 I SEGUIMENT D'INDICADORS 2015-16

## Introducció

Les dades del curs 2015/16 corresponen a l'extracció realitzada el 15 de Setembre de 2016.

Les dades del curs 2016/17 corresponen a l'extracció realitzada el 5 de Novembre de 2016.

## Contingut

<b>1. ENTORN</b>	Pàg.	<b>5. INTERNACIONALITZACIÓ. CURS 2015-16</b>	Pàg.
<a href="#">a. Demanda. Evolució de la demanda a Catalunya i a la UVic-UCC</a>	1	<a href="#">a. Nombre d'estudiants amb programes de mobilitat IN i mitjana crèdits matriculats</a>	69
<b>b. Competència</b>		<a href="#">b. Nombre d'estudiants amb programes de mobilitat OUT i mitjana crèdits matriculats</a>	70
<a href="#">b.1. Competència directa per ensenyament</a>	3	<a href="#">c. Nombre de convenis actius</a>	71
<a href="#">b.2. Primera preferència dels estudiants NO assignats a la UVic-UCC</a>	4	<a href="#">d. Mobilitat del professorat</a>	72
<b>2. NOU ACCÉS. CURS 2016-17</b>		<b>6. PROFESSORAT. CURS 2015-16</b>	
<b>GRAUS</b>		<a href="#">a. Professorat per categoria segons doctorat</a>	73
<a href="#">a. Evolució d'estudiants matriculats/places preinscripció i places previstes UVic-UCC</a>	8	<a href="#">b. HIDA segons categoria del professorat i doctorat</a>	77
<a href="#">b. Evolució de primera preferència, assignats i matriculats</a>	9	<a href="#">c. Professorat acreditat i HIDA</a>	81
<b>c. Assignacions i Matrícula</b>		<a href="#">d. HIDA per professorat a temps complet i parcial</a>	82
<a href="#">c.1. Nombre d'estudiants assignats i matriculats per preferències</a>	22	<a href="#">e. Relació entre Estudiants ETC per PDI ETC</a>	83
<a href="#">c.2. Evolució d'estudiants assignats i matriculats per preferències</a>	23	<a href="#">f. Professorat per centre</a>	84
<a href="#">c.3. Evolució d'estudiants matriculats/assignats</a>	25	<a href="#">g. Recerca - PDI amb sexennis i publicacions</a>	85
<a href="#">c.4. Quota de penetració. Assignacions per comarques 2015-16</a>	26	<b>7. SATISFACCIÓ. CURS 2015-16</b>	
<b>d. Via d'accés</b>		<b>a. Enquestes</b>	
<a href="#">d.1. Nombre d'estudiants de nou accés per vies d'accés</a>	29	<a href="#">a.1. Grau de satisfacció amb la docència rebuda</a>	86
<a href="#">d.2. Representació gràfica d'estudiants de nou accés per vies d'accés</a>	30	<a href="#">a.2. Grau de satisfacció amb el programa formatiu</a>	88
<a href="#">d.3. Convalidacions dels Cicles Formatius de Grau Superior</a>	33	<a href="#">a.3. Satisfacció dels titulats amb els estudis i UVic-UCC</a>	89
<b>e. Nota d'accés i de tall</b>		<b>8. RENDIMENT ACADÈMIC. CURS 2015-16</b>	
<a href="#">e.1. Nombre d'estudiants de nou accés per nota d'accés</a>	42	<b>a. Taxes. GRAUS</b>	
<a href="#">e.2. Comparativa de la nota d'accés UVic-UCC i Catalunya (PAU i assimilats - vies 0 i 7)</a>	44	<a href="#">a.1 Taxa de graduació</a>	90
<a href="#">e.3. Evolució de la nota de tall PAU i CFGS juny (vies 0-7 i 4-8)</a>	45	<a href="#">a.2 Taxa d'abandonament</a>	91
<b>f. Crèdits</b>		<a href="#">a.3 Taxa d'eficiència</a>	92
<a href="#">f.1. Nombre d'estudiants de nou accés per crèdits ordinaris matriculats</a>	46	<a href="#">a.4 Taxa de rendiment</a>	93
<b>g. Procedència Geogràfica</b>		<a href="#">a.5 Taxa d'èxit</a>	95
<a href="#">g.1. Nombre d'estudiants de nou accés per comarca i comunitat autònoma de procedència</a>	47	<a href="#">a.6 Durada mitjana dels estudis</a>	96
<a href="#">g.2. Nombre d'estudiants de nou accés per comarca i ensenyament</a>	48	<a href="#">a.7 Nombre d'estudiants titulats</a>	97
<b>MÀSTERS</b>		<b>b. Taxes. MÀSTERS</b>	
<a href="#">a. Evolució del nombre de places ofertes, previstes i estudiants matriculats</a>	49	<a href="#">b.1. Taxa de graduació i abandonament</a>	98
<a href="#">b. Sistema universitari de procedència dels estudiants matriculats de nou accés</a>	50	<a href="#">b.2. Taxa d'eficiència</a>	99
<a href="#">c. Estudis previs per accedir al Màster</a>	51	<a href="#">b.3. Taxa de rendiment - Total</a>	100
<a href="#">d. Nacionalitat</a>	52	<a href="#">b.4. Taxa d'èxit</a>	101
<b>3. MATRÍCULA TOTAL. CURS 2016-17</b>		<a href="#">b.5. Nombre d'estudiants titulats</a>	102
<a href="#">a. Nombre total d'estudiants</a>	53	<b>c. Seguiment dels estudiants</b>	
<b>4. MATRÍCULA TOTAL. CURS 2015-16</b>		<a href="#">c.1. Seguiment dels estudiants per ensenyament</a>	103
<a href="#">a. Evolució matrícula. Nombre total d'estudiants (Setembre/Febrer/Total)</a>	56	<a href="#">c.2. Evolució del seguiment dels estudiants per centre</a>	104
<a href="#">b. Nombre total d'estudiants per cursos</a>	58	<a href="#">c.3. Anàlisi descriptiva del seguiment dels estudiants per ensenyament</a>	105
<a href="#">c. Nombre total de crèdits matriculats (Setembre/Febrer/Total)</a>	59	<b>d. Inserció Laboral</b>	
<a href="#">d. Nombre total de crèdits semipresencials matriculats</a>	61	<a href="#">d.1 Taxa d'ocupació</a>	108
<a href="#">e. Nombre total d'estudiants per gènere</a>	52	<a href="#">d.2. Adequació i satisfacció amb la feina</a>	109
<b>f. Nombre total d'estudiants per procedència geogràfica. Residència i Nacionalitat</b>		<b>9. EVOLUCIÓ DELS PREUS A LES UNIVERSITATS DE CATALUNYA</b>	110
<a href="#">f.1. Nombre d'estudiants de GRAUS per ensenyament</a>	64	<b>10. ENQUESTES DE NOU ACCÉS</b>	
<a href="#">f.2. Nombre d'estudiants de MÀSTERS per ensenyament</a>	66	<b>11. RESULTATS TRUCADES " NO MATRÍCULA"</b>	
<a href="#">f.1. Nombre d'estudiants de DOCTORATS per ensenyament</a>	68		

### Notacions:

Total UVic: Ensenyaments UVic

Total UManresa: Ensenyaments de Manresa.

Total Centres Adscrits: Ensenyaments de BAU + ESERP + EADA

Total UVic-UCC: Ensenyaments UVic + UManresa + Centres adscrits

Font: Programa de Gestió Acadèmica (PGU) i les dades de Preinscripció provenen de l'OQAU i de la CAEE.

**1.a. Demanda. Curs 2016-2017**  
**a. Evolució de la demanda a Catalunya i a la UVic-UCC**

		2013-2014							2014-2015								
		Demanda Catalunya	Demanda UVic-UCC	Matrícula nou accés UVic-UCC	% Demanda UVic-UCC vs CAT	% matriculats UVic-UCC a demanda CAT	Competència: Num centres preinscripció (+no preinscripció)	Competència: Num places (+no preinscripció)	Posició UVic-UCC rànquing	Demanda Catalunya	Demanda UVic-UCC	Matrícula nou accés UVic-UCC	% Demanda UVic-UCC vs CAT	% matriculats UVic-UCC a demanda CAT	Competència: Num centres preinscripció (+no preinscripció)	Competència: Num places (+no preinscripció)	Posició UVic-UCC rànquing
<b>BAU</b>	<b>BAU, Centre Universitari de Disseny</b>	<b>584</b>	<b>97</b>	<b>145</b>	<b>17%</b>	<b>25%</b>	<b>5 (+1)</b>	<b>605 (+140)</b>	<b>3</b>	<b>599</b>	<b>143</b>	<b>148</b>	<b>0</b>	<b>0</b>	<b>5 (+1)</b>	<b>585(+140)</b>	<b>2</b>
	Disseny	584	97	145	17%	25%	5 (+1)	605 (+140)	3	599	143	148	24%	25%	5 (+1)	585(+140)	2
<b>FCSaIM</b>	<b>Facultat de Ciències de la Salut de Manresa</b>																
	Fisioteràpia																
	Infermeria																
	Logopèdia																
	Podologia																
<b>FCSocM</b>	<b>Facultat de Ciències Socials de Manresa</b>																
	Administració i Direcció d'Empreses																
	Mestre d'Educació Infantil																
<b>FCSB</b>	<b>Facultat de Ciències de la Salut i el Benestar</b>	<b>4.393</b>	<b>160</b>	<b>266</b>	<b>4%</b>	<b>6%</b>	<b>34 (+6)</b>	<b>3645 (+560)</b>		<b>4.135</b>	<b>182</b>	<b>308</b>	<b>4%</b>	<b>7%</b>	<b>31 (+5)</b>	<b>3180 (+465)</b>	
	Fisioteràpia	1.285	84	122	7%	9%	8 (+2)	915 (+240)	6	1.382	94	150	7%	11%	9 (+2)	930 (+250)	6
	Infermeria	2.460	54	124	2%	5%	15 (+2)	1860 (+170)	12	2.367	56	104	2%	4%	15 (+2)	1860 (+170)	12
	Nutrició Humana i Dietètica	214	3		1%	0%	4 (+1)	250 (+75)	4	346	14	24	4%	7%	5 (+1)	250 (+45)	5
	Teràpia Ocupacional	28	13	20	46%	71%	2	120	2	40	18	30	45%	75%	2	120	2
	Treball Social	406	6		1%	0%	5 (+1)	500 (+75)	5					#DIV/0!			
<b>FCT</b>	<b>Facultat de Ciències i Tecnologia</b>	<b>4.399</b>	<b>91</b>	<b>200</b>	<b>2%</b>	<b>5%</b>	<b>59 (+2)</b>	<b>4880 (+2350)</b>		<b>5.775</b>	<b>62</b>	<b>133</b>	<b>1%</b>	<b>2%</b>	<b>78 (+4)</b>	<b>6315 (+2385)</b>	
	Ciències Ambientals / Biologia	16					1	10		29					1	10	
	EEIA / E Mecatrònica																
	Biologia	1.011	9	53	1%	5%	11	695	11	1.015	16	55	2%	5%	12	705	12
	Biotecnologia	553	20	63	4%	11%	7 (+1)	390 (+30)	8	462	16	32	3%	7%	9 (+1)	400 (+50)	8
	Multimèdia	245	14	12	6%	5%	4 (+1)	330 (+2320)	4	360	9	14	3%	4%	6 (+2)	395 (+2250)	6
	Enginyeria Biomèdica									676					7	515	7
	Enginyeria Mecatrònica	1.090					10	1.385	10	1.054					11	1.445	11
	E. Electrònica, Industrial i Aut.	956	38	50			12	1.300	12	819	16	32			13	1.300	13
	E. Tecnologies Industrials									868					5(+1)	865(+65)	5
	Ciències Ambientals	289		22			6	320	6	258					6	250	
	Tecnologia i Gestió Alimentària	255	10				8	450	8	263	5				8	430	8
<b>FEC</b>	<b>Facultat d'Empresa i Comunicació</b>	<b>7.194</b>	<b>83</b>	<b>169</b>	<b>1%</b>	<b>2%</b>	<b>60 (+20)</b>	<b>5555 (+7050)</b>		<b>7.178</b>	<b>82</b>	<b>165</b>	<b>1%</b>	<b>2%</b>	<b>66 (+20)</b>	<b>5705(+7925)</b>	
	Administració i Direcció d'Empreses	3.859	17	33	0%	1%	32 (+7)	3440 (+2850)	29	3.934	15	32	0%	1%	36 (+7)	3505 (+2845)	30
	Comunicació Audiovisual	1.173	18	39	2%	3%	12 (+3)	800 (+1360)	11	1.159	8	22	1%	2%	12 (+3)	810 (+1320)	12
	Marqueting i Comunicació Empresarial	286	15	18	5%	6%	5 (+2)	330 (+1040)	4	360	13	17	4%	5%	7 (+2)	410 (+1040)	6
	Periodisme	863	21	35	2%	4%	5 (+4)	535 (+1400)	5	781	25	45	3%	6%	5 (+4)	530 (+1360)	5
	Publicitat i Relacions Públiques	1.013	12	44	1%	4%	6 (+4)	450 (+400)	6	944	21	49	2%	5%	6 (+4)	450 (+1360)	6
<b>FETCH</b>	<b>Facultat d'Educació, Traducció i Ciències Humanes</b>	<b>7.588</b>	<b>234</b>	<b>453</b>	<b>3%</b>	<b>6%</b>	<b>51 (+12)</b>	<b>5430 (+4095)</b>		<b>6.324</b>	<b>250</b>	<b>359</b>	<b>4%</b>	<b>6%</b>	<b>55 (+13)</b>	<b>5445 (+4090)</b>	
	CAFE	637	85	114	13%	18%	6 (+1)	610 (+140)	4	661	103	113	16%	17%	8 (+1)	635 (+140)	2
	Educació Social	741	19	35	3%	5%	6 (+2)	490 (+1140)	6	887	18	37	2%	4%	6 (+2)	500 (+1120)	6
	Educació Infantil / Primària	653	14	44	2%	7%	5	190	5	334	20	30	6%	9%	6	210	6
	M. Educació Infantil	1.160	36	77	3%	7%	9 (+3)	840 (+305)	8	619	23	40	4%	6%	9 (+3)	820 (+255)	6
	M. Educació Primària	1.534	36	98	2%	6%	8 (+3)	1200 (+315)	8	1.041	22	35	2%	3%	9 (+4)	1190 (+365)	8
	Psicologia	2.018	25	59	1%	3%	6 (+3)	1160 (+2195)	6	1.945	41	64	2%	3%	6 (+3)	1160 (+2210)	6
	- Traducció i Interpretació	845	19	26	2%	3%	11	940	11	837	23	40	3%	5%	11	930	11
	- Llengües aplicades i traducció																
	<b>Total UVic</b>	<b>23.574</b>	<b>568</b>	<b>1.088</b>	<b>2%</b>	<b>5%</b>	<b>204 (+40)</b>	<b>19510 (+14055)</b>		<b>23.412</b>	<b>576</b>	<b>965</b>	<b>2%</b>	<b>4%</b>	<b>230 (+42)</b>	<b>20625 (+14845)</b>	
	<b>Total UManresa</b>																
	<b>Total Centres Adscrita</b>	<b>584</b>	<b>97</b>	<b>145</b>	<b>17%</b>	<b>25%</b>	<b>5 (+1)</b>	<b>605 (+140)</b>		<b>599</b>	<b>143</b>	<b>148</b>	<b>24%</b>	<b>25%</b>	<b>5 (+1)</b>	<b>585(+140)</b>	
	<b>Total UVic-UCC</b>	<b>24.158</b>	<b>665</b>	<b>1.233</b>	<b>3%</b>	<b>5%</b>	<b>209 (+41)</b>	<b>20115 (+14195)</b>		<b>24.011</b>	<b>719</b>	<b>1.113</b>	<b>3%</b>	<b>5%</b>	<b>235 (+43)</b>	<b>21210 (+14685)</b>	

Font: Dades 1617 CAAE, 16 novembre 2016, provisionals. NO Inclou estudiants a retencions.

**Demanda:** Sol·licitants 1a opció a Catalunya i UVic-UCC (Juny). No inclou privades

**Matrícula nou accés UVic-UCC:** Via preinscripció. Si inclou els estudiants de retencions.

**Competència:** Centres que ofereixen el mateix estudi o similar (vegeu informe 2.b)

**Posició UVic-UCC rànquing:** Posició de la UVic-UCC respecte a les sol·licituds en 1a preferència, en la preinscripció de juny

**1.a. Demanda**  
**a. Evolució de la demanda a Catalunya i a la UVic-UCC**

		2015-16							2016-17								
		Demanda Catalunya	Demanda UVic-UCC	Matrícula nou accés UVic-UCC	% Demanda UVic-UCC vs CAT	% matriculats UVic-UCC a demanda CAT	Competència: Num centres preinscripció (+no preinscripció)	Competència: Num places (+no preinscripció)	Posició UVic-UCC rànking	Demanda Catalunya	Demanda UVic-UCC	Matrícula nou accés UVic-UCC	% Demanda UVic-UCC vs CAT	% matriculats UVic-UCC a demanda CAT	Competència: Num centres preinscripció (+no preinscripció)	Competència: Num places (+no preinscripció)	Posició UVic-UCC rànking
<b>BAU</b>	<b>BAU, Centre Universitari de Disseny</b>	<b>623</b>	<b>140</b>	<b>144</b>	<b>22%</b>	<b>23%</b>	<b>5 (+1)</b>	<b>585(+140)</b>	<b>2</b>	<b>635</b>	<b>164</b>	<b>151</b>	<b>26%</b>	<b>24%</b>	<b>6 (+1)</b>	<b>670 (+140)</b>	<b>2</b>
	Disseny	623	140	144	22%	23%	5 (+1)	585(+140)	2	635	164	151	26%	24%	6 (+1)	670 (+140)	2
<b>FCSalM</b>	<b>Facultat de Ciències de la Salut de Manresa</b>	<b>4.346</b>	<b>173</b>	<b>303</b>	<b>4%</b>	<b>7%</b>	<b>35 (+5)</b>	<b>3195 (450)</b>	<b>26</b>	<b>4.277</b>	<b>209</b>	<b>368</b>	<b>5%</b>	<b>9%</b>	<b>38 (+5)</b>	<b>3267 (+450)</b>	
	Fisioteràpia	2.611	35	90	1%	3%	18 (+2)	1880 (+170)	15	2.556	48	102	2%	4%	18 (+2)	1880 (+170)	16
	Infermeria	1.514	114	171	8%	11%	13 (+2)	1055 (+250)	7	1.495	126	196	8%	13%	16 (+2)	1105 (+250)	5
	Logopèdia	121	13	20	11%	17%	2 (+1)	140 (+30)	2	142	19	41	13%	29%	2 (+1)	142 (+30)	2
	Podologia	100	11	22	11%	22%	2	120	2	84	16	29	35%	35%	2	140	2
<b>FCSocM</b>	<b>Facultat de Ciències Socials de Manresa</b>	<b>5.088</b>	<b>27</b>	<b>69</b>	<b>1%</b>	<b>1%</b>	<b>46 (+10)</b>	<b>4350 (+3100)</b>	<b>43</b>	<b>4.498</b>	<b>19</b>	<b>43</b>	<b>0%</b>	<b>1%</b>	<b>46 (+10)</b>	<b>4310 (+3185)</b>	
	Administració i Direcció d'Empreses	4.046	14	29	0%	1%	37 (+7)	3530 (+2845)	34	3.619	8	16	0%	0%	37 (+7)	3490 (+2915)	35
	Mestre d'Educació Infantil	1.022	13	40	1%	4%	9 (+3)	820 (+255)	9	879	11	27	1%	3%	9 (+3)	820 (+250)	9
<b>FCSB</b>	<b>Facultat de Ciències de la Salut i el Benestar</b>	<b>4.489</b>	<b>139</b>	<b>370</b>	<b>3%</b>	<b>8%</b>	<b>38 (+5)</b>	<b>3305 (+465)</b>	<b>43</b>	<b>4.974</b>	<b>227</b>	<b>357</b>	<b>5%</b>	<b>7%</b>	<b>47 (+8)</b>	<b>3870 (+525)</b>	
	Fisioteràpia	1.514	78	223	5%	15%	13 (+2)	1055 (+250)	9	1.495	140	179	9%	12%	16 (+2)	1105 (+250)	4
	Infermeria	2.611	34	107	1%	4%	18 (+2)	1880 (+170)	18	2.556	46	121	2%	5%	18 (+2)	1880 (+170)	17
	Nutrició Humana i Dietètica	326	18	23	6%	7%	5 (+1)	250 (+45)	5	389	24	38	6%	10%	6 (+1)	265 (+45)	6
	Teràpia Ocupacional	38	9	17	24%	45%	2	120	2	52	11	19	21%	37%	2	120	2
	Treball Social									482	6		1%	0%	5 (+1)	500 (+60)	5
<b>FCT</b>	<b>Facultat de Ciències i Tecnologia</b>	<b>5.995</b>	<b>107</b>	<b>216</b>	<b>2%</b>	<b>4%</b>	<b>49(+3)</b>	<b>2385 (+2300)</b>		<b>4.678</b>	<b>78</b>	<b>169</b>	<b>2%</b>	<b>4%</b>	<b>57 (+4)</b>	<b>4170 (+1115)</b>	
	Ciències Ambientals / Biologia	36	6	17	17%	47%	2	30	2	20	4	10	20%	50%	2	40	2
	EEIA / E Mecatrònica	14	13	14	93%	100%	1	20	1								
	Biologia	1.028	24	66	2%	6%	13	675	12	977	16	60	2%	6%	13	730	12
	Biotecnologia	559	21	57	4%	10%	9 (+1)	390 (+50)	8	520	19	50	4%	10%			
	Multimèdia	582	16	24	3%	4%	9 (+2)	530 (+2250)	9	721	12	17	2%	2%	11 (+4)	615 (+1115)	10
	Enginyeria Biomèdica	765	3	17	0%	2%	7	415	7	792	7	12	1%	2%	7	415	7
	Enginyeria Mecatrònica	992	13	21	1%	2%	12	1.360	12	896	18	20	2%	2%	11	1.255	10
	E. Electrònica, Industrial i Aut.	808					13	1.185	13	752	2		0%	0%	13	1.115	13
	E. Tecnologies Industrials	749	2				5(+1)	765(+65)	5								
	Ciències Ambientals	208	6		3%	0%	6	270	6								
	Teconologia i Gestió Alimentària	254	3		1%	0%	9	470	9								
<b>FEC</b>	<b>Facultat d'Empresa i Comunicació</b>	<b>7.359</b>	<b>66</b>	<b>183</b>	<b>1%</b>	<b>2%</b>	<b>66 (+20)</b>	<b>5705 (+7925)</b>		<b>6.825</b>	<b>90</b>	<b>152</b>	<b>1%</b>	<b>2%</b>	<b>67 (+20)</b>	<b>5715 (+7555)</b>	
	Administració i Direcció d'Empreses	4.046	16	28	0%	1%	37 (+7)	3530 (+2845)	30	3.619	12	21	0%	1%	37 (+7)	3490 (+2915)	34
	Comunicació Audiovisual	1.064	11	33	1%	3%	11 (+3)	760 (+1320)	11	1.111	19	39	2%	4%	11 (+3)	770 (+1240)	11
	Marqueting i Comunicació Empresarial	437	12	15	3%	3%	7 (+2)	425 (+1040)	6	477	16	17	3%	4%	8 (+2)	445 (+840)	6
	Periodisme	915	17	48	2%	5%	5 (+4)	530 (+1360)	5	808	19	36	2%	4%	5 (+4)	550 (+1280)	5
	Publicitat i Relacions Públiques	897	10	39	1%	4%	6 (+4)	460 (+1360)	6	910	24	39	3%	4%	6 (+4)	460 (+1280)	6
<b>FETCH</b>	<b>Facultat d'Educació, Traducció i Ciències Humanes</b>	<b>7.696</b>	<b>172</b>	<b>367</b>	<b>2%</b>	<b>5%</b>	<b>56 (+13)</b>	<b>5420 (+4090)</b>		<b>6.968</b>	<b>191</b>	<b>366</b>	<b>3%</b>	<b>5%</b>	<b>58 (+14)</b>	<b>5355 (+4485)</b>	
	CAFE	931	59	112	6%	12%	9 (+1)	670 (+140)	5	781	67	99	9%	13%	10 (+1)	655 (+140)	5
	Educació Social	901	19	48	2%	5%	6 (+2)	500 (+1120)	6	830	17	52	2%	6%	6 (+2)	500 (+1120)	6
	Educació Infantil / Primària	385	11	28	3%	7%	6	210	6	371	15	24	4%	6%	6	210	6
	M. Educació Infantil	1.022	18	46	2%	5%	9 (+3)	820 (+255)	7	879	18	42	2%	5%	9 (+3)	820 (+250)	8
	M. Educació Primària	1.600	18	69	1%	4%	9 (+4)	1190 (+365)	9	1.419	20	85	1%	6%	9 (+4)	1190 (+345)	9
	Psicologia	2.043	38	64	2%	3%	6 (+3)	1160 (+2210)	6	1.901	47	64	2%	3%	6 (+3)	1160 (+2230)	5
	-Traducció i Interpretació - Llengües aplicades i traducció	814	9		1%	0%	11	870	11	787	7		1%	0%	12 (+1)	820 (+400)	12
	<b>Total UVic</b>	<b>25.539</b>	<b>484</b>	<b>1.116</b>	<b>2%</b>	<b>4%</b>	<b>209 (+41)</b>	<b>16815 (+14780)</b>		<b>23.545</b>	<b>598</b>	<b>1.044</b>	<b>2%</b>	<b>4%</b>	<b>229 (+44)</b>	<b>19110 (+13680)</b>	
	<b>Total UManresa</b>	<b>9.414</b>	<b>200</b>	<b>372</b>	<b>2%</b>	<b>4%</b>	<b>81 (+15)</b>	<b>7545 (+3550)</b>		<b>8.775</b>	<b>228</b>	<b>411</b>	<b>3%</b>	<b>5%</b>	<b>84 (+15)</b>	<b>7577 (+3815)</b>	
	<b>Total Centres Adscrita</b>	<b>623</b>	<b>140</b>	<b>144</b>	<b>22%</b>	<b>23%</b>	<b>5 (+1)</b>	<b>585(+140)</b>		<b>635</b>	<b>164</b>	<b>151</b>	<b>26%</b>	<b>24%</b>	<b>6 (+1)</b>	<b>670 (+140)</b>	
	<b>Total UVic-UCC</b>	<b>35.576</b>	<b>824</b>	<b>1.632</b>	<b>2%</b>	<b>5%</b>	<b>295 (+57)</b>	<b>24945 (+18470)</b>		<b>32.955</b>	<b>978</b>	<b>1.606</b>	<b>3%</b>	<b>5%</b>	<b>319 (+80)</b>	<b>27357 (+17435)</b>	

Font: Dades 1617 CAAE, 16 novembre 2016, provisionals. NO inclosos estudiants a retencions.

**Demanda:** Sol·licitants 1a opció a Catalunya i UVic-UCC (Juny). No inclou privades

**Matrícula nou accés UVic-UCC:** Via preinscripció. SI inclosos els estudiants de retencions.

**Competència:** Centres que ofereixen el mateix estudi o similar (vegeu informe 2.b)

**Posició UVic-UCC rànking:** Posició de la UVic-UCC respecte a les sol·licituds en 1a preferència, en la preinscripció de juny

## 1.b. Competència. Curs 2016-2017

## b.1. Competència directa per ensenyament. Juny 2016

		Universitats escollides en primera preferència dels estudiants NO assignats a la UVic però que han sol·licitat la UVic entre la 2a i 8a preferència						
		UB	UAB	UPC	UPF	UdL	URV	UdG
<b>BAU</b>	<b>BAU, Centre Universitari de Disseny</b>	<b>13%</b>	<b>38%</b>	<b>3%</b>	<b>43%</b>	<b>0%</b>	<b>1%</b>	<b>2%</b>
	Disseny	24%	29%	20%	23%	1%	1%	3%
<b>FCSalM</b>	<b>Facultat de Ciències de la Salut de Manresa</b>	<b>12%</b>	<b>40%</b>	<b>1%</b>	<b>10%</b>	<b>8%</b>	<b>6%</b>	<b>23%</b>
	Fisioteràpia	3%	39%	1%	9%	9%	7%	32%
	Infermeria	26%	41%		16%	9%	3%	6%
	Logopèdia	10%	90%					
	Podologia	78%		11%				11%
<b>FCSocM</b>	<b>Facultat de Ciències Socials de Manresa</b>	<b>23%</b>	<b>50%</b>	<b>5%</b>	<b>5%</b>	<b>4%</b>	<b>7%</b>	<b>6%</b>
	Administració i Direcció d'Empreses	29%	35%	13%	13%	6%		3%
	Mestre d'Educació Infantil	20%	59%			2%	12%	8%
<b>FCSB</b>	<b>Facultat de Ciències de la Salut i el Benestar</b>	<b>9%</b>	<b>42%</b>	<b>2%</b>	<b>6%</b>	<b>6%</b>	<b>12%</b>	<b>24%</b>
	Fisioteràpia	2%	32%		9%	6%	9%	42%
	Infermeria	32%	21%	1%	17%	9%	2%	18%
	Nutrició humana i dietètica	57%	6%	4%	4%	9%	7%	13%
	Teràpia ocupacional	10%	70%			7%		13%
	Treball social	52%			4%	9%	9%	26%
<b>FCT</b>	<b>Facultat de Ciències i Tecnologia</b>	<b>22%</b>	<b>30%</b>	<b>24%</b>	<b>7%</b>	<b>1%</b>	<b>4%</b>	<b>12%</b>
	Biologia / Ciències ambientals (simultaneïtat)	24%	57%					19%
	Biologia	26%	51%	3%	3%	2%	2%	13%
	Biotecnologia	24%	36%	2%	7%	2%	7%	21%
	Enginyeria biomèdica	59%	6%	6%	18%	6%	6%	
	Enginyeria electrònica industrial i automàtica			75%			13%	13%
	Enginyeria en tecnologies industrials / Enginyeria mecatrònica (agrupació)	3%	3%	77%	10%		7%	
	Multimèdia	11%	4%	63%	11%			11%
<b>FEC</b>	<b>Facultat d'Empresa i Comunicació</b>	<b>20%</b>	<b>22%</b>	<b>3%</b>	<b>30%</b>	<b>5%</b>	<b>2%</b>	<b>17%</b>
	Administració i direcció d'empreses	27%	20%	4%	24%	5%	1%	18%
	Comunicació audiovisual	17%	13%	2%	48%	7%	2%	11%
	Màrqueting i comunicació empresarial	11%	9%	7%	40%	7%	2%	24%
	Periodisme	16%	40%		21%	5%	5%	14%
	Publicitat i relacions públiques	24%	22%	5%	26%	2%	2%	19%
<b>FETCH</b>	<b>Facultat d'Educació, Traducció i Ciències Humanes</b>	<b>39%</b>	<b>19%</b>	<b>1%</b>	<b>8%</b>	<b>10%</b>	<b>3%</b>	<b>20%</b>
	Educació infantil / Educació primària	50%	14%	7%		7%		21%
	Ciències de l'activitat física i de l'esport	53%	1%		16%	16%	2%	12%
	Educació infantil	28%	24%	1%	2%	9%	6%	29%
	Educació primària	26%	34%	1%		5%	4%	31%
	Educació social	38%	35%			9%	4%	15%
	Psicologia	34%	30%	2%	1%	6%	4%	23%
	Traducció, interpretació i llengües aplicades	5%	41%		41%	9%	5%	
	<b>Total UVic</b>	<b>28%</b>	<b>23%</b>	<b>4%</b>	<b>12%</b>	<b>7%</b>	<b>4%</b>	<b>21%</b>
	<b>Total UManresa</b>	<b>14%</b>	<b>42%</b>	<b>2%</b>	<b>9%</b>	<b>7%</b>	<b>6%</b>	<b>19%</b>
	<b>Total Centres Adscrits</b>	<b>24%</b>	<b>29%</b>	<b>20%</b>	<b>23%</b>	<b>1%</b>	<b>1%</b>	<b>3%</b>
<b>Total UVic-UCC</b>	<b>25%</b>	<b>27%</b>	<b>5%</b>	<b>12%</b>	<b>7%</b>	<b>4%</b>	<b>19%</b>	

Font: Llista d'assignats a preinscripció de juny 2016.

## 1.b. Competència. Curs 2016-2017

## b.2. Primera preferència dels estudiants NO assignats a la UVic-UCC i que han escollit UVic-UCC en les preferències (2 fins a la 8)

	BAU	FCSalM				FCSocM		FCSB					FCT						FEC					FETCH					Total				
	Disseny	Fisioteràpia	Infermeria	Logopèdia	Podologia	ADE	E. Infantil	Fisioteràpia	Infermeria	NHD	TO	Treball Social	Biologia / C. Ambientals	Biologia	Biotecnologia	Enginyeria biomèdica	Eng. Tec. Industrials / Mecatrònica	EEIA	Multimèdia	ADE	CAV	Màrqueting	PER	PIRP	E. Infantil / E. Primària	CAFE	E. Infantil	E. Primària	E. Social	Psicologia	Traducció	Total	
<b>UB</b>	<b>36</b>	<b>5</b>	<b>18</b>	<b>1</b>	<b>7</b>	<b>9</b>	<b>10</b>	<b>5</b>	<b>37</b>	<b>31</b>	<b>3</b>	<b>12</b>	<b>5</b>	<b>16</b>	<b>10</b>	<b>10</b>	<b>1</b>	<b>0</b>	<b>3</b>	<b>20</b>	<b>8</b>	<b>5</b>	<b>10</b>	<b>14</b>	<b>14</b>	<b>126</b>	<b>23</b>	<b>25</b>	<b>21</b>	<b>45</b>	<b>1</b>	<b>531</b>	
Administració i direcció d'empreses						8						1								19		2		2		1			1	1			35
Antropologia social i cultural								1																1				1	2	1			8
Belles arts	11																		1														13
Biologia														10	1																		11
Biotecnologia															5																		5
Ciències de l'activitat física i de l'esport		2						3		1															122			1					129
Disseny	18																																18
Dret						1																	3	1		1					2		8
Educació infantil	1						7		1	1														4		15							29
Educació infantil / Educació primària													1											5		2	1						9
Educació primària		1		1			2																1	2	1	4	21						33
Educació social												1															1		15	1			18
Enginyeria biomèdica															1	7																	8
Infermeria "Sant Joan de Déu"			4						10																								15
Infermeria (Campus Bellvitge)			6						16																								22
Infermeria (Campus Clínic)			6						9	1																							16
Nutrició humana i dietètica										22																							22
Podologia					4					1																							5
Psicologia		1	1							2	1																				38		43
Publicitat i relacions públiques	1				2															3	2	2	6										16
Química							1		1					1	2																		5
Treball social											1	10																		1			12

## 1.b. Competència. Curs 2016-2017

## b.2. Primera preferència dels estudiants NO assignats a la UVic-UCC i que han escollit UVic-UCC en les preferències (2 fins a la 8)

	BAU	FCSalM				FCSocM		FCSB					FCT						FEC					FETCH					Total			
	Disseny	Fisioteràpia	Infermeria	Logopèdia	Podologia	ADE	E. Infantil	Fisioteràpia	Infermeria	NHD	TO	Treball Social	Biologia / C. Ambientals	Biologia	Biotecnologia	Enginyeria biomèdica	Eng. Tec. Industrials / Mecatrònica	EEIA	Multimèdia	ADE	CAV	Màrqueting	PER	PIRP	E. Infantil / E. Primària	CAFE	E. Infantil	E. Primària	E. Social	Psicologia	Traducció	Total
<b>UAB</b>	<b>43</b>	<b>68</b>	<b>28</b>	<b>9</b>	<b>0</b>	<b>11</b>	<b>30</b>	<b>72</b>	<b>24</b>	<b>3</b>	<b>21</b>	<b>0</b>	<b>12</b>	<b>31</b>	<b>15</b>	<b>1</b>	<b>1</b>	<b>0</b>	<b>1</b>	<b>15</b>	<b>6</b>	<b>4</b>	<b>25</b>	<b>13</b>	<b>4</b>	<b>2</b>	<b>20</b>	<b>33</b>	<b>19</b>	<b>40</b>	<b>9</b>	<b>560</b>
Administració i direcció d'empreses	12					4														8												24
Arts i disseny "Massana"	9										1											1										11
Biologia			1										1	7																1		10
Biologia ambiental	1												2	10																		13
Biotecnologia															7																	7
Ciències ambientals / Geologia						1							4							3				1								9
Comunicació audiovisual																					6											6
Criminologia		5						1					1	1	1												1			2		12
Disseny "Eina"	19						1																				1					21
Educació infantil							22																				14	1	2			39
Educació primària		1					2																			1	25		1			30
Educació primària (docència en anglès)							2																	1		1	3				1	8
Educació social																													10			10
Fisioteràpia		29						34		1															1							65
Fisioteràpia "Gimbernat"		31	1				1	33	1					2	1																	70
Infermeria			4						6																					1		11
Infermeria "Creu Roja" EUIT de Terrassa			12						5		1																					18
Infermeria "Gimbernat"			7						5																							12
Infermeria "Sant Pau"			3						6					1																		10
Informàtica i serveis				6												1																7
Periodisme																							18	2		1						21
Psicologia		1					1	1		2													2					1		28		36
Publicitat i relacions públiques																			1			1		7								9
Teràpia ocupacional "Creu Roja"				1							17																1			2		21
Veterinària	1							2	1		1		3	5	4															2		19
<b>UPC</b>	<b>30</b>	<b>2</b>	<b>0</b>	<b>0</b>	<b>1</b>	<b>4</b>	<b>0</b>	<b>1</b>	<b>1</b>	<b>2</b>	<b>0</b>	<b>0</b>	<b>0</b>	<b>2</b>	<b>1</b>	<b>1</b>	<b>23</b>	<b>6</b>	<b>17</b>	<b>3</b>	<b>1</b>	<b>3</b>	<b>0</b>	<b>3</b>	<b>2</b>	<b>1</b>	<b>1</b>	<b>1</b>	<b>0</b>	<b>2</b>	<b>0</b>	<b>108</b>
Administració i direcció d'empreses						4				1										2												7
Eng. electrònica industrial i automàtica		1															7	2	7					1							18	
Enginyeria en tecnologies industrials																	4							1								5
Màrqueting i comunicació digital "EUNCET"	26																					2		1								29
Multimèdia																			6													6
Òptica i optometria					1			1	1	1																1				2		7

## 1.b. Competència. Curs 2016-2017

## b.2. Primera preferència dels estudiants NO assignats a la UVic-UCC i que han escollit UVic-UCC en les preferències (2 fins a la 8)

	BAU	FCSalM				FCSocM		FCSB					FCT						FEC					FETCH					Total			
	Disseny	Fisioteràpia	Infermeria	Logopèdia	Podologia	ADE	E. Infantil	Fisioteràpia	Infermeria	NHD	TO	Treball Social	Biologia / C. Ambientals	Biologia	Biotecnologia	Enginyeria biomèdica	Eng. Tec. Industrials / Mecatrònica	EEIA	Multimèdia	ADE	CAV	Màrqueting	PER	PIRP	E. Infantil / E. Primària	CAFE	E. Infantil	E. Primària	E. Social	Psicologia	Traducció	Total
<b>UPF</b>	<b>34</b>	<b>15</b>	<b>11</b>	<b>0</b>	<b>0</b>	<b>4</b>	<b>0</b>	<b>20</b>	<b>20</b>	<b>2</b>	<b>0</b>	<b>1</b>	<b>0</b>	<b>2</b>	<b>3</b>	<b>3</b>	<b>3</b>	<b>0</b>	<b>3</b>	<b>18</b>	<b>22</b>	<b>18</b>	<b>13</b>	<b>15</b>	<b>0</b>	<b>38</b>	<b>2</b>	<b>0</b>	<b>0</b>	<b>1</b>	<b>9</b>	<b>257</b>
Administració d'empreses i gestió de la innovació		1						4												6		2										13
Administració i direcció d'empreses						2											1			9												12
Ciències de l'activitat física i de l'esport		7						3		1		1														29				1		42
Comunicació audiovisual	3																				7											10
Disseny "Elisava"	29		1																		1					1						32
Eng. electrònica industrial i automàtica																	2									4						6
Fisioteràpia "Tecnocampus"		6						9																		2						17
Infermeria		1	4						12																							17
Infermeria "Tecnocampus"			5					1	8																							14
Màrqueting i comunitats digitals	1																		2	1		6		2		1						11
Mitjans audiovisuals "Tecnocampus"																			2		7		1	1								11
Negoci i màrqueting internacionals						2									1							6										9
Periodisme								1													1		11	1			1					15
Publicitat i relacions públiques	1																					1		11								13
Traducció i interpretació -Alemany / Francès																			1		5						1				3	10
Traducció i interpretació -Anglès-																					1										4	5
<b>UdL</b>	<b>1</b>	<b>16</b>	<b>6</b>	<b>0</b>	<b>0</b>	<b>2</b>	<b>1</b>	<b>14</b>	<b>11</b>	<b>5</b>	<b>2</b>	<b>2</b>	<b>0</b>	<b>1</b>	<b>1</b>	<b>1</b>	<b>0</b>	<b>0</b>	<b>0</b>	<b>4</b>	<b>3</b>	<b>3</b>	<b>3</b>	<b>1</b>	<b>2</b>	<b>39</b>	<b>7</b>	<b>5</b>	<b>5</b>	<b>8</b>	<b>2</b>	<b>145</b>
Administració i direcció d'empreses						1														4												5
Ciències de l'activitat física i de l'esport		3	1					7			1															39						51
Educació infantil		2					1				1													2			4					10
Educació primària								1																			1	4				6
Fisioteràpia		3						2																								5
Fisioteràpia / Nutrició humana i dietètica		4						3																								7
Infermeria									6							1																8
Nutrició humana i dietètica		1						1		4													1									7
Periodisme i comunicació audiovisuals	1																				3		3					1				8
Psicologia																													1	7		8
<b>URV</b>	<b>1</b>	<b>13</b>	<b>2</b>	<b>0</b>	<b>0</b>	<b>0</b>	<b>6</b>	<b>20</b>	<b>2</b>	<b>4</b>	<b>0</b>	<b>2</b>	<b>0</b>	<b>1</b>	<b>3</b>	<b>1</b>	<b>2</b>	<b>1</b>	<b>0</b>	<b>1</b>	<b>1</b>	<b>1</b>	<b>3</b>	<b>1</b>	<b>0</b>	<b>4</b>	<b>5</b>	<b>4</b>	<b>2</b>	<b>5</b>	<b>1</b>	<b>86</b>
Educació infantil							3																				3	1				7
Fisioteràpia		13						18																		1						32
Psicologia										2																1				5		8

## 1.b. Competència. Curs 2016-2017

## b.2. Primera preferència dels estudiants NO assignats a la UVic-UCC i que han escollit UVic-UCC en les preferències (2 fins a la 8)

	BAU	FCSalM				FCSocM		FCSB					FCT						FEC					FETCH					Total			
	Disseny	Fisioteràpia	Infermeria	Logopèdia	Podologia	ADE	E. Infantil	Fisioteràpia	Infermeria	NHD	TO	Treball Social	Biologia / C. Ambientals	Biologia	Biotecnologia	Enginyeria biomèdica	Eng. Tec. Industrials / Mecatrònica	EEIA	Multimèdia	ADE	CAV	Màrqueting	PER	PIRP	E. Infantil / E. Primària	CAFE	E. Infantil	E. Primària	E. Social	Psicologia	Traducció	Total
<b>UdG</b>	4	56	4	0	1	1	4	94	21	7	4	6	4	8	9	0	0	1	3	13	5	11	9	11	6	29	24	30	8	31	0	404
Administració i direcció d'empreses																				11		3		1		1				1		17
Audiovisual i multimèdia	2																		1		3		1									7
Biotecnologia														1	7																	8
Ciències ambientals								1					1	2												7						11
Ciències de l'activitat física i de l'esport		1						5		1													2	1		16		4		1		31
Dret			1							1																	3	1	1			7
Educació infantil					1		3																		1		10					15
Educació infantil / Educació primària																									1		3	2				6
Educació primària																							1		2	1	16	2				23
Educació social												1																	3	1		5
Fisioteràpia		55						86		2	1			1									1			1	1					148
Infermeria			3						19	1																						23
Màrqueting "Mediterrani"							1															4					4	2				11
Pedagogia									1				1														1	2				5
Psicologia											3											1		1	1			1		24		31
Publicitat i relacions públiques	1																					1		6								8
Treball social												4										1		1				1	2	2		11
Turisme	1																				1		2	2	1		1			1		9
<b>Total</b>	<b>149</b>	<b>175</b>	<b>69</b>	<b>10</b>	<b>9</b>	<b>31</b>	<b>51</b>	<b>226</b>	<b>116</b>	<b>54</b>	<b>30</b>	<b>23</b>	<b>21</b>	<b>61</b>	<b>42</b>	<b>17</b>	<b>30</b>	<b>8</b>	<b>27</b>	<b>74</b>	<b>46</b>	<b>45</b>	<b>63</b>	<b>58</b>	<b>28</b>	<b>239</b>	<b>82</b>	<b>98</b>	<b>55</b>	<b>132</b>	<b>22</b>	<b>2091</b>

Font: Llista d'assignats a preinscripció de juny 2016. Valors totals iguals o superiors a 5.



## 2.a. Evolució d'estudiants matriculats/places preinscripció i places previstes UVic-UCC. GRAUS. Curs 2016-2017

Centre	Títol	Ensenyament	2014-15			2015-16			2016-17			
			Places preinscripció	Matriculats	Matrícula / Places preinscripció (%)	Places preinscripció	Matriculats	Matrícula / Places preinscripció (%)	Places preinscripció	Matriculats	Matrícula / Places preinscripció (%)	
BAU		<b>BAU, Centre Universitari de Disseny</b>	<b>280</b>	<b>187</b>	<b>67%</b>	<b>150</b>	<b>144</b>	<b>96%</b>	<b>150</b>	<b>151</b>	<b>101%</b>	
	Grau	Disseny	150	148	99%	150	144	96%	150	151	101%	
	Retitulació	Disseny	130	39	30%							
FCSaIM		<b>Facultat de Ciències de la Salut de Manresa</b>				<b>380</b>	<b>301</b>	<b>79%</b>	<b>380</b>	<b>368</b>	<b>97%</b>	
	Grau	Fisioteràpia				160	171	107%	160	196	123%	
	Grau	Infermeria				120	90	75%	120	102	85%	
	Grau	Logopèdia				40	18	45%	40	41	103%	
	Grau	Podologia				60	22	37%	60	29	48%	
FCSocM		<b>Facultat de Ciències Socials de Manresa</b>				<b>110</b>	<b>63</b>	<b>57%</b>	<b>110</b>	<b>43</b>	<b>39%</b>	
	Grau	Administració i Direcció d'Empreses				50	23	46%	50	16	32%	
	Grau	Mestre d'Educació Infantil				60	40	67%	60	27	45%	
FCSB		<b>Facultat de Ciències de la Salut i el Benestar</b>	<b>310</b>	<b>308</b>	<b>99%</b>	<b>310</b>	<b>371</b>	<b>120%</b>	<b>350</b>	<b>357</b>	<b>102%</b>	
	Grau	Fisioteràpia / Fisioteràpia 2015	110	150	136%	110	223	203%	110	179	163%	
	Grau	Infermeria / Infermeria 2015	120	104	87%	120	108	90%	120	121	101%	
	Grau	NHD / Nutrició Humana i Dietètica 2016	40	24	60%	40	23	58%	40	38	95%	
	Grau	Teràpia Ocupacional	40	30	75%	40	17	43%	40	19	48%	
FCT		<b>Facultat de Ciències i Tecnologia</b>	<b>310</b>	<b>133</b>	<b>43%</b>	<b>270</b>	<b>216</b>	<b>80%</b>	<b>310</b>	<b>169</b>	<b>55%</b>	
	Doble Grau	Ciències Ambientals/Biologia				20	17	85%	20	10	50%	
	Doble Grau	Enginyeria Electrònica Industrial i Automàtica / Enginyeria Mecatrònica				20	14	70%				
	Grau	Biologia	60	55	92%	60	66	110%	60	60	100%	
	Grau	Biotecnologia	60	32	53%	50	57	114%	50	50	100%	
	Grau	Enginyeria Electrònica Industrial i Automàtica							40	0	0%	
	Grau	Enginyeria en Tecnologies Industrials							30	0	0%	
	Grau	Enginyeria Biomèdica				40	17	43%	40	12	30%	
	Grau	Enginyeria Mecatrònica				40	21	53%	30	20	67%	
	Grau	Multimèdia	50	14	28%	40	24	60%	40	17	43%	
	Grau Tronc Comú	Enginyeria: Electrònica Industrial i Automàtica / Mecatrònica / Tecnologies Industrials /Biomèdica	140	32	23%							
	FEC		<b>Facultat d'Empresa i Comunicació</b>	<b>280</b>	<b>165</b>	<b>59%</b>	<b>260</b>	<b>163</b>	<b>63%</b>	<b>270</b>	<b>152</b>	<b>56%</b>
		Grau	ADE / Administració i Direcció d'Empreses 2015	50	25	50%	50	28	56%	60	21	35%
Retitulació		Administració i Direcció d'Empreses	20	7	35%							
Grau		Comunicació Audiovisual	50	22	44%	50	33	66%	50	39	78%	
Grau		Marqueting i comunicació empresarial	50	17	34%	40	15	38%	40	17	43%	
Grau		Periodisme	60	45	75%	60	48	80%	60	36	60%	
Grau		PIRP / Publicitat i Relacions Públiques 2015	50	49	98%	60	39	65%	60	39	65%	
FETCH		<b>Facultat d'Educació, Traducció i Ciències Humanes</b>	<b>490</b>	<b>359</b>	<b>73%</b>	<b>440</b>	<b>367</b>	<b>83%</b>	<b>470</b>	<b>372</b>	<b>79%</b>	
	Doble Grau	Educació Infantil / Educació Primària	40	30	75%	40	28	70%	40	24	60%	
	Grau	Ciències de l'Activitat Física i de l'Esport	100	113	113%	100	112	112%	100	99	99%	
	Grau	Educació Social	50	37	74%	50	48	96%	50	52	104%	
	Grau	Mestre d'Educació Infantil	90	35	39%	90	46	51%	90	42	47%	
	Grau	Mestre d'Educació Primària	100	40	40%	100	69	69%	100	85	85%	
	Grau	Psicologia	60	64	107%	60	64	107%	60	64	107%	
	Grau	Llengües aplicades i traducció	50	40	80%							
	Grau	Traducció, Interpretació i Llengües Aplicades							30	6	20%	
		<b>Total UVic</b>	<b>1.390</b>	<b>965</b>	<b>69%</b>	<b>1.280</b>	<b>1.117</b>	<b>87%</b>	<b>1.400</b>	<b>1.050</b>	<b>75%</b>	
		<b>Total UManresa</b>				<b>490</b>	<b>364</b>	<b>74%</b>	<b>490</b>	<b>411</b>	<b>84%</b>	
	<b>Total UVic-UCC</b>	<b>1.670</b>	<b>1.152</b>	<b>69%</b>	<b>1.920</b>	<b>1.625</b>	<b>85%</b>	<b>2.040</b>	<b>1.612</b>	<b>79%</b>		









Universitat	Grau	Població	Places					Demanda 1a preferència juny					Assignats total					Matriculats de nou accés					%13vs12	%14vs13	%15vs14	%16vs15	
			2012	2013	2014	2015	2016	2012	2013	2014	2015	2016	2012	2013	2014	2015	2016	2012	2013	2014	2015	2016					
UVic-UCC	Biotecnologia	Vic	70	70	60	50	50	30	20	16	21	19	87	79	46	78	61	68	62	32	57	50	-8,8%	-48,4%	78,1%	-12,3%	
UB	Biotecnologia	Barcelona	80	80	80	80	80	169	203	152	162	167	134	116	123	126	113	90	87	85	82	87	-3,3%	-2,3%	-3,5%	6,1%	
UAB	Biotecnologia	Cerdanyola del Vallès	80	80	80	80	80	103	133	103	101	120	102	121	100	104	115	77	80	82	79	80	3,9%	2,5%	-3,7%	1,3%	
UdL	Biotecnologia	Lleida	50	50	50	50	50	54	56	43	41	39	72	66	87	86	92	52	51	49	56	47	-1,9%	-3,9%	14,3%	-16,1%	
URV	Biotecnologia	Tarragona	40	40	40	40	40	64	79	38	59	45	64	64	67	64	46	40	41	43	43	40	2,5%	4,9%	0,0%	-7,0%	
UdG	Biotecnologia	Girona	60	60	60	60	60	72	34	25	64	46	89	92	88	84	93	60	61	60	72	60	1,7%	-1,6%	20,0%	-16,7%	
UdG	Biotecnologia/ Biologia	Girona		10	10	10	10		28	23	40	21		12	21	17	27		10	10	10	10		0,0%	0,0%	0,0%	
URV	Biotecnologia / Enginyeria informàtica	Tarragona			10	10	10			4	19	19			13	18	13			10	15	10			50,0%	-33,3%	
URV	Biotecnologia / Bioquímica i biologia molecular	Tarragona			10	10	10			58	52	44			28	24	16			10	13	11			30,0%	-15,4%	
URL	Biotecnologia	Barcelona		30	50	55	60		47	58	52	66		47	58	52	66		47	58	52	66					
<i>Univ. preinscripció conjunta-</i>			380	390	400	390	390	492	553	462	559	520	548	550	573	560	576	387	392	381	404	395	1,3%	-2,8%	6,0%	-2,2%	
<i>Univ. preinscripció pròpia-</i>				30	50	55	60		0	47	58	52	66		0	47	58	52	66		0	66			23,4%	-10,3%	26,9%
<b>Total-</b>			420	450	445	450	450	492	600	520	611	586	548	597	631	612	642	387	439	439	456	461		0,0%	3,9%	1,1%	

Universitat	Grau	Població	Places					Demanda 1a preferència juny					Assignats total					Matriculats de nou accés					%13vs12	%14vs13	%15vs14	%16vs15	
			2012	2013	2014	2015	2016	2012	2013	2014	2015	2016	2012	2013	2014	2015	2016	2012	2013	2014	2015	2016					
UVic-UCC	Enginyeria biomèdica / Enginyeria electrònica industrial i automàtica / Enginyeria en tecnologies industrials / Enginyeria mecatrònica	Vic			140						16										32						
UVic-UCC	Enginyeria biomèdica	Vic				40	40				3	7				23	19				17	12					-29,4%
UB	Ciències biomèdiques	Barcelona / L'Hospitalet de Llobregat	140	140	140	140	140	254	250	250	283	311	171	171	222	202	227	163	159	182	190	197	-2,5%	14,5%	4,4%	3,7%	
UAB	Ciències biomèdiques	Cerdanyola del Vallès	60	60	60	60	60	148	150	156	155	177	67	87	64	95	92	58	59	60	58	60	1,7%	1,7%	-3,3%	3,4%	
UdL	Ciències biomèdiques	Lleida	45	45	45	45	45	37	47	54	58	47	77	115	83	65	82	46	49	45	46	47	6,5%	-8,2%	2,2%	2,2%	
UB	Enginyeria biomèdica	Barcelona	40	40	40	40	40	76	78	84	93	121	53	59	57	56	53	43	45	45	47	45	4,7%	0,0%	4,4%	-4,3%	
UPC	Enginyeria biomèdica	Sant Adrià del Besòs	50	50	50	50	50	78	65	59	94	50	83	79	78	75	86	50	56	57	53	53	12,0%	1,8%	-7,0%	0,0%	
UPF	Enginyeria biomèdica	Barcelona	30	40	40	40	40	58	56	57	79	79	43	56	58	53	72	31	44	41	48	44	41,9%	-6,8%	17,1%	-8,3%	
<b>Total-</b>			365	375	515	415	415	651	646	676	765	792	494	567	601	569	630	391	412	462	459	458	5,4%	12,1%	-0,6%	-0,2%	

Universitat	Grau	Població	Places					Demanda 1a preferència juny					Assignats total					Matriculats de nou accés					%13vs12	%14vs13	%15vs14	%16vs15																															
			2012	2013	2014	2015	2016	2012	2013	2014	2015	2016	2012	2013	2014	2015	2016	2012	2013	2014	2015	2016																																			
UVic-UCC	Enginyeria biomèdica / EEIA / Enginyeria en tecnologies industrials / Enginyeria mecatrònica	Vic			140					16					39					32																																					
UVic-UCC	Enginyeria mecatrònica / Enginyeria d'organització industrial/ EEIA	Vic		90							38					56				50																																					
UVic-UCC	Enginyeria mecatrònica / Enginyeria electrònica industrial i automàtica	Vic	60			20					19				13	29	---			14		23				14																															
UVic-UCC	Enginyeria electrònica industrial i automàtica	Vic																																																							
UAB	Enginyeria electrònica industrial i automàtica "EU Salesiana de Sarrià"	Barcelona CA	40	40	40	40	40	40	11	23	29	17	21	26	40	41	24	36	17	33	34	22	31	94,1%	3,0%	-35,3%	40,9%																														
UAB	Enginyeria electrònica industrial i automàtica / Enginyeria mecànica "EU Salesiana de Sarrià"	Barcelona CA			20	20	20				20	11	16				29	17	30			19	14	23			-26,3%	64,3%																													
UPF	Enginyeria electrònica industrial i automàtica / Enginyeria mecànica (agrupació)	Mataró	90	90	90	90	80	37	51	40	26	41	62	92	68	50	56	48	82	64	46	53	70,8%	-22,0%	-28,1%	15,2%																															
UPC	Enginyeria de sistemes electrònics	Vilanova i la Geltrú	40						--					--	--																																										
UPC	Enginyeria de sistemes electrònics	Barcelona	80	80				80	78				101	97						85	84						-1,2%																														
UPC	Enginyeria elèctrica / Enginyeria electrònica industrial i automàtica / Enginyeria mecànica (agrupació)	Vilanova i la Geltrú	200	200	200	200	200	149	85	88	67	94	255	185	197	184	159	218	168	167	156	147	-22,9%	-0,6%	-6,6%	-5,8%																															
UPC	Enginyeria de tecnologia i disseny tèxtil / Enginyeria elèctrica / EEIA / Enginyeria mecànica / Enginyeria química (agrupació)	Terrassa	270	270	270	270	270	271	248	262	242	243	344	336	324	315	303	294	311	299	288	273	5,8%	-3,9%	-3,7%	-5,2%																															
UPC	Enginyeria electrònica industrial i automàtica	Manresa	40					21					36	--						25																																					
UPC	Enginyeria de recursos energètics i miners/ Enginyeria elèctrica/ EEIA / Enginyeria mecànica/ Enginyeria química	Manresa		235	235	235				115	59	77				197	146	143			171	120	119				-29,8%	-0,8%	-100,0%																												
UPC	Enginyeria electrònica industrial i automàtica/ Enginyeria mecànica/ Enginyeria química (agrupació)	Manresa																																																							
UPC	Enginyeria electrònica industrial i automàtica	Sant Adrià del Besòs	120	120	120	120	120	168	154	170	198	163	149	138	144	130	148	137	129	121	123	128	-5,8%	-6,2%	1,7%	4,1%																															
UdL	Enginyeria en electrònica industrial i automàtica	Lleida	40	40	40	45	45	50	43	42	39	32	53	57	49	50	37	43	46	40	44	37	7,0%	-13,0%	10,0%	-15,9%																															
URV	Enginyeria electrònica industrial i automàtica	Tarragona	60	60	60	60	75	81	65	49	52	51	80	76	66	65	69	62	67	57	61	67	8,1%	-14,9%	7,0%	9,8%																															
URV	Enginyeria electrònica industrial i automàtica / Enginyeria elèctrica	Tarragona			10	10	10			11	17	15			14	16	13			12	13	11																																			
UdG	Enginyeria electrònica industrial i automàtica	Girona	60	60	60	60	60	58	44	22	40	34	69	51	30	58	44	60	43	30	48	35	-28,3%	-30,2%	60,0%	-27,1%																															
UdG	Enginyeria elèctrica/ Enginyeria electrònica industrial i automàtica	Girona		15	15	15	15		12	11	9	10		15	13	15	13			14	12	12						-14,3%	0,0%	0,0%																											
Univ. preinscripció conjunta-			1100	1300	1300	1185	1115	945	956	819	808	784	1204	1340	1160	1081	1007	1012	1198	1007	960	909	18,38%	-15,9%	-4,7%	-5,3%																															
Univ. preinscripció pròpia-																																																									
Total-			1100	1300	1300	1185	1115	945	956	819	808	784	1204	1340	1160	1081	1007	1012	1198	1007	960	909	18,38%	-15,9%	-4,7%	-5,3%																															

Universitat	Grau	Població	Places					Demanda 1a preferència juny					Assignats total					Matriculats de nou accés					%13vs12	%14vs13	%15vs14	%16vs15				
			2012	2013	2014	2015	2016	2012	2013	2014	2015	2016	2012	2013	2014	2015	2016	2012	2013	2014	2015	2016								
UVic-UCC	Enginyeria biomèdica / Enginyeria electrònica industrial i automàtica / Enginyeria on tecnologies industrials / Enginyeria mecatrònica	Vic			140				16					39				32												
UVic-UCC	Enginyeria en tecnologies industrials	Vic				40				2																				
UVic-UCC	Enginyeria en tecnologies industrials / Enginyeria Mecatrònica (agrupació)	Vic													<b>60</b>														<b>18</b>	
UPC	Enginyeria en tecnologies Industrials	Terrassa	180	180	180	180	<b>180</b>	151	157	136	93	<b>119</b>	227	208	221	209	<b>214</b>	204	176	197	183	<b>193</b>	-13,7%	11,9%	-7,1%	<b>5,5%</b>				
UPC	Enginyeria en tecnologies Industrials	Barcelona	450	450	450	450	<b>450</b>	724	576	635	594	<b>608</b>	506	511	524	509	<b>489</b>	459	457	465	474	<b>454</b>			1,8%	1,9%	<b>-4,2%</b>			
UdG	Enginyeria en tecnologies industrials	Girona	80	80	80	80	<b>80</b>	78	49	57	41	<b>31</b>	100	67	81	50	<b>43</b>	82	53	72	46	<b>35</b>	-35,4%	35,8%	-36,1%	<b>-23,9%</b>				
UdG	Enginyeria en tecnologies industrials/ ADE	Girona		15	15	15	<b>15</b>		40	24	19	<b>14</b>		20	17	19	<b>22</b>		19	16	16	<b>15</b>			-15,8%	0,0%	<b>-6,3%</b>			
URL	Enginyeria en tecnologies industrials	Barcelona			75	75	<b>75</b>			77	42	<b>54</b>			77	42	<b>54</b>				42	<b>54</b>						<b>28,6%</b>		
<b>Univ. preinscripció conjunta-</b>			<b>710</b>	<b>725</b>	<b>865</b>	<b>785</b>	<b>785</b>	<b>953</b>	<b>822</b>	<b>868</b>	<b>749</b>	<b>790</b>	<b>833</b>	<b>806</b>	<b>882</b>	<b>787</b>	<b>788</b>	<b>745</b>	<b>705</b>	<b>782</b>	<b>719</b>	<b>697</b>			10,9%	-8,1%	<b>-3,1%</b>			
<b>Univ. preinscripció pròpia-</b>			<b>0</b>	<b>0</b>	<b>75</b>	<b>75</b>	<b>75</b>	<b>0</b>	<b>0</b>	<b>77</b>	<b>42</b>	<b>54</b>	<b>0</b>	<b>0</b>	<b>77</b>	<b>42</b>	<b>54</b>	<b>0</b>	<b>0</b>	<b>0</b>	<b>42</b>	<b>54</b>					<b>28,6%</b>			
<b>Total-</b>			<b>710</b>	<b>725</b>	<b>940</b>	<b>860</b>	<b>860</b>	<b>953</b>	<b>822</b>	<b>945</b>	<b>791</b>	<b>844</b>	<b>833</b>	<b>806</b>	<b>959</b>	<b>829</b>	<b>822</b>	<b>745</b>	<b>705</b>	<b>782</b>	<b>761</b>	<b>751</b>			-5,37%	10,9%	-2,7%	<b>-1,3%</b>		

Universitat	Grau	Població	Places					Demanda 1a preferència juny					Assignats total					Matriculats de nou accés					%13vs12	%14vs13	%15vs14	%16vs15				
			2012	2013	2014	2015	2016	2012	2013	2014	2015	2016	2012	2013	2014	2015	2016	2012	2013	2014	2015	2016								
UVic-UCC	Enginyeria biomèdica / EEIA / Enginyeria en tecnologies industrials / Enginyeria mecatrònica	Vic			140				16					39				32												
UVic-UCC	Enginyeria mecatrònica / EOI / EEIA	Vic		90					38					56				50												
UVic-UCC	Enginyeria mecatrònica	Vic			40				19					23				21												
UVic-UCC	Enginyeria mecatrònica / EEIA	Vic	60			20		19			13		29	---		14		23				14								
UVic-UCC	Enginyeria mecatrònica / Enginyeria en tecnologies industrials (agrupació)	Vic																											<b>23</b>	<b>20</b>
UAB	E. mecànica "EU Salesiana de Sarrià"	Barcelona CA	60	60	50	50	<b>50</b>	5	33	38	27	<b>37</b>	60	84	58	52	<b>57</b>	47	74	54	43	<b>46</b>	57,4%	-27,0%	-20,4%	<b>7,0%</b>				
UAB	EEIA / Enginyeria mecànica "EU Salesiana de Sarrià"	Barcelona CA			20	20	<b>20</b>			31	11	<b>16</b>				29	17			19	14								-26,3%	<b>-100,0%</b>
UPF	EEIA / Enginyeria mecànica "Tecnocampus" (agrupació)	Mataró	90	90	90	90	<b>80</b>	37	51	40	26	<b>41</b>	62	92	68	50		48	82	64	46		70,8%	-22,0%	-28,1%	<b>-100,0%</b>				
UPC	<b>Enginyeria mecànica</b>	Sant Adrià del Besòs	210	210	210	210	<b>210</b>	300	303	325	339	<b>221</b>	249	247	242	236	<b>245</b>	224	225	222	218	<b>218</b>	0,4%	-1,3%	-1,8%	<b>0,0%</b>				
UPC	Enginyeria elèctrica / EEIA / Enginyeria mecànica (agrupació)	Vilanova i la Geltrú	200	200	200	200	<b>200</b>	149	85	88	67	<b>94</b>	255	185	197	184	<b>159</b>	218	168	167	156	<b>147</b>	-22,9%	-0,6%	-6,6%	<b>-5,8%</b>				
UPC	Enginyeria de tecnologia i disseny tèxtil / Enginyeria elèctrica / EEIA / Enginyeria mecànica / Enginyeria química (agrupació)	Terrassa	270	270	270	270	<b>270</b>	271	248	262	242	<b>243</b>	344	336	324	315	<b>303</b>	294	311	299	288	<b>273</b>	5,8%	-3,9%	-3,7%	<b>-5,2%</b>				
UPC	Enginyeria de recursos energètics i miners / Enginyeria elèctrica / EEIA / Enginyeria mecànica / Enginyeria química	Manresa		235	235	235			115	59	77			197	146	143			171	120	119					-29,8%	-0,8%			
UPC	Enginyeria mecànica / Enginyeria química / Enginyeria electrònica industrial i automàtica (agrupació)	Manresa					<b>140</b>					<b>62</b>					<b>99</b>					<b>92</b>								
UdL	Enginyeria Mecànica	Lleida	80	80	80	75	<b>75</b>	59	62	52	56	<b>48</b>	87	77	73	78	<b>65</b>	72	63	66	66	<b>60</b>	-12,5%	4,8%	0,0%	<b>-9,1%</b>				
URV	Enginyeria Mecànica	Tarragona	60	60	60	60	<b>60</b>	81	86	77	64	<b>64</b>	70	79	74	69	<b>68</b>	63	71	61	65	<b>60</b>	12,7%	-14,1%	6,6%	<b>-7,7%</b>				
UdG	Enginyeria Mecànica	Girona	90	90	90	90	<b>90</b>	80	69	66	51	<b>52</b>	104	91	93	69	<b>70</b>	95	83	84	64	<b>67</b>	-12,6%	1,2%	-23,8%	<b>4,7%</b>				
<b>Univ. preinscripció conjunta-</b>			<b>1120</b>	<b>1385</b>	<b>1445</b>	<b>1360</b>	<b>1255</b>	<b>1001</b>	<b>1090</b>	<b>1054</b>	<b>992</b>	<b>896</b>	<b>1260</b>	<b>1444</b>	<b>1343</b>	<b>1250</b>	<b>1089</b>	<b>1084</b>	<b>1298</b>	<b>1188</b>	<b>1114</b>	<b>983</b>	19,7%	-8,5%	-6,2%	<b>-11,8%</b>				





Universitat	Grau	Població	Places					Demanda 1a preferència juny					Assignats total					Matriculats de nou accés					%13vs12	%14vs13	%15vs14	%16vs15		
			2012	2013	2014	2015	2016	2012	2013	2014	2015	2016	2012	2013	2014	2015	2016	2012	2013	2014	2015	2016						
URL	ADE	Barcelona	150	140	140	140	180	219	96	133	177	139	138	96	133	177	139	139	96	133	177	139	-30,9%	38,5%	33,1%	-21,5%		
UIC	ADE	Barcelona	80	80	80	80	80	118	102	167	145	177	65	59	77	84	155	66	61	77	79	85	-7,6%	26,2%	2,6%	7,6%		
UOC	ADE		2000	2000	2000	2000	2000	2.364	2.641	2.543	3.932	3.436	2.275	2.516	2.422	3.659	3.111	1.245	1.515	1.217	1.499	1.444	21,7%	-19,7%	23,2%	-3,7%		
UAO	Direcció d'empreses	Barcelona	50	50	50	50	50	145	144	107	124	143	77	43	75	83	88	49	35	46	50	49	-28,6%	31,4%	8,7%	-2,0%		
URL	Direcció d'empreses (BBA)	Sant Cugat	280	290	295	300	360	702	318	321	323	293	294	318	321	323	293	294	318	321	323	293	8,2%	0,9%	0,6%	-9,3%		
URL	Direcció d'empreses (BBA) /Dret	Sant Cugat	40	80	70	70	70	47	62	62	67	60	45	62	62	67	60	45	62	62	67	60	37,8%	0,0%	8,1%	-10,4%		
URL	Direcció d'empreses tecnològiques	Barcelona	140	210	210	150	150	121	109	94	85	125	97	109	94	85	125	97	109	94	85	125	12,4%	-13,8%	-9,6%	47,1%		
UPF	Administració d'empreses i gestió de la innovació	Mataró CA	80	80	80	65	62	64	38	46	42	51	116	93	105	93	83	100	82	95	76	70	-18,0%	15,9%	-20,0%	-7,9%		
UPF	Administració d'empreses i gestió de la innovació (docència en anglès)	Mataró CA				40	33				15	21				33	47				32	34				6,3%		
UPF	Administració d'empreses i gestió de la innovació / Màrqueting i comunitats digitals	Mataró CA		40	40	50	50		40	64	77	77		63	75	71	74		54	61	61	61		13,0%	0,0%	0,0%		
UPF	Administració d'empreses i gestió de la innovació - semipresencial / nocturn-	Mataró CA	40	25				9	5			11						8										
UPF	Administració d'empreses i gestió de la innovació / Turisme i gestió del lleure	Mataró	25	40	40	50	50	35	29	44	43	31	52	46	52	70	60	40	35	44	59	50	-12,5%	25,7%	34,1%	-15,3%		
UPF	Ciències empresarials	Barcelona	170					235					202					174										
UPF	Estudis internacionals d'economia i empresa / Internacional Business Economics	Barcelona	90	90	90	90	90	253	262	319	330	261	114	108	108	102	109	92	90	96	96	93	-2,2%	6,7%	0,0%	-3,1%		
UAB	Direcció de comerç i distribució (Títol propi -no homologat-)	Terrassa CA	50	50	50			26	20	14			35	28	22			26	24	18			-7,7%	-25,0%				
UB	Comerç i distribució "ESCODI"	Terrassa CA				60	60				20	7				37	23				31	15					-51,6%	
UAB	Empresa i tecnologia	Sabadell	80	80	80	80	80	109	89	86	134	109	98	105	95	100	96	91	95	84	91	90	4,4%	-11,6%	8,3%	-1,1%		
UPF	Ciències empresarials-Management	Barcelona	170	110	110	110	110	233	198	137	214	151	202	138	132	130	134	174	118	115	123	122	-32,2%	-2,5%	7,0%	-0,8%		
UAB	Comptabilitat i finances	Sabadell	160	160	160	160	140	197	120	120	140	139	187	195	191	189	185	161	150	159	168	157	-6,8%	6,0%	5,7%	-6,5%		
UAB	Comptabilitat i finances	Girona	210	150	140	140	140	111	77	48	34	43	213	149	113	107	95	272	131	101	87	75	-51,8%	-22,9%	-13,9%	-13,8%		
UdG	Comptabilitat i finances / Dret	Girona			10	10				4	4					23	12				9	10					11,1%	-100,0%
URV	Finances i comptabilitat	Reus	150	150	140	120	120	89	35	53	46	43	165	87	102	103	80	128	81	83	92	73	-36,7%	2,5%	10,8%	-20,7%		
Univ. preinscripció conjunta-			3625	3450	3355	3450	3410	4464	3660	3759	3922	3524	4216	3951	3841	4066	3885	3599	3330	3285	3456	3217	-7,5%	-1,4%	5,2%	-6,9%		
Univ. preinscripció pròpia-			2740	2850	2845	2790	2890	3716	3472	3427	4853	4373	2991	3203	3184	4478	3971	1935	2196	1950	2280	2195	12,9%	63,7%	16,9%	-3,7%		
Total-			6365	6300	6200	6320	6300	8180	7132	7186	8899	7897	7207	7154	7025	8544	7836	5534	5526	5235	5736	5412	-0,1%	-5,3%	9,6%	-5,6%		

Universitat	Grau	Població	Places					Demanda 1a preferència juny					Assignats total					Matriculats de nou accés					%13vs12	%14vs13	%15vs14	%16vs15
			2012	2013	2014	2015	2016	2012	2013	2014	2015	2016	2012	2013	2014	2015	2016	2012	2013	2014	2015	2016				
UVic-UCC	Màrqueting i comunicació empresarial	Vic		50	50	40	50		15	13	12	16		19	19	21	24		18	17	15	17		-5,6%	-11,8%	13,3%
UPC	Màrqueting i comunicació digital "EUNCET"	Terrassa		40	60	60	60			19	42	38			45	76	78			41	63	66			53,7%	4,8%
UPC	Màrqueting i comunicació digital "EUNCET" (semip)	Terrassa		40	40	40	40			7	1	3			17	15	10			15	12	6			-20,0%	-50,0%
UPF	Negocis i màrqueting internacionals	Barcelona CA	110	110	110	110	110	164	161	138	169	196	130	143	151	151	142	115	122	126	122	125	6,1%	3,3%	-3,2%	2,5%
UPF	Màrqueting i comunitats digitals	Mataró CA	80	70	70	65	65	58	50	62	80	76	98	82	107	86	92	76	69	92	78	74	-9,2%	33,3%	-15,2%	-5,1%
UPF	ADE i Gestió de la innovació / Màrqueting i comunitats digitals "Tecnocampus"	Mataró CA		40	40	50	50		51	64	77	77		63	75	71	74		54	61	61	61		13,0%	0,0%	0,0%
UdG	Màrqueting "Mediterrani"	Barcelona CA		60	60	60	60		9	57	56	56		43	93	101	91		32	76	68	68		137,5%	-10,5%	0,0%
UdG	Màrqueting / Turisme "Mediterrani"	Barcelona CA					10					15					14					13				
UAO	Màrqueting i direcció comercial	Barcelona	40	40	40	40	40	77	111	128	82	152	42	44	48	51	48	32	27	34	35	28	-15,6%	25,9%	2,9%	-20,0%
UOC	Màrqueting i investigació de mercats		1000	1000	1000	800	800	653	700	713	1.105	1.221	625	661	678	1.020	1.091	362	393	314	425	559	8,6%	-20,1%	35,4%	31,5%

*Univ. preinscripció conjunta-* 190 330 410 425 **445** 222 286 360 437 **477** 228 350 507 521 **525** 191 295 428 419 **430** 54,45% 45,1% -2,1% **2,6%**

*Univ. preinscripció pròpia-* 1040 1040 1040 840 **840** 730 811 841 1187 **1373** 667 705 726 1071 **1139** 394 420 348 460 **587** 6,60% -17,1% 32,2% **27,6%**

*Total-* 1230 1370 1450 1265 **1285** 952 1097 1201 1624 **1850** 895 1055 1233 1592 **1664** 585 715 776 879 **1017** 22,22% 8,5% 13,3% **15,7%**

Universitat	Grau	Població	Places					Demanda 1a preferència juny					Assignats total					Matriculats de nou accés					%13vs12	%14vs13	%15vs14	%16vs15
			2012	2013	2014	2015	2016	2012	2013	2014	2015	2016	2012	2013	2014	2015	2016	2012	2013	2014	2015	2016				
UVic-UCC	Publicitat i relacions públiques	Vic	60	50	50	60	60	24	12	21	10	24	56	67	69	61	77	31	44	49	39	39	41,9%	11,4%	-20,4%	0,0%
UB	Publicitat i relacions públiques	Barcelona CA	120	120	120	120	120	194	176	199	204	211	278	227	247	224	221	125	134	150	137	151	7,2%	11,9%	-8,7%	10,2%
UAB	Publicitat i relacions públiques	Cerdanyola del Vallès	80	80	80	80	80	189	230	195	177	203	95	97	95	97	93	84	84	86	84	81	0,0%	2,4%	-2,3%	-3,6%
UPF	Publicitat i relacions públiques	Barcelona	80	80	80	80	80	242	403	364	325	278	95	92	95	99	102	85	87	86	93	92	2,4%	-1,1%	8,1%	-1,1%
URV	Publicitat i relacions públiques	Tarragona	30	40	40	40	40	62	73	71	57	60	91	47	50	49	68	34	43	40	41	43	26,5%	-7,0%	2,5%	4,9%
UdG	Publicitat i relacions públiques	Girona	80	80	80	80	80	123	119	94	124	134	40	119	107	105	98	83	90	88	92	87	8,4%	-2,2%	4,5%	-5,4%
URL	Comunicació audiovisual / Periodisme i comunicació corporativa / <b>Publicitat, relacions públiques i màrqueting</b>	Barcelona	300	300	300	300	300	766	288	293	330	332	327	288	293	330	332	329	288	293	330	332	-12,5%	1,7%	12,6%	0,6%
UIC	Comunicació audiovisual / Periodisme / <b>Publicitat i Relacions Públiques</b>	Barcelona	60	60	120	120	120	60	41	88	129	183	38	27	55	96	163	38	28	55	98	122	-26,3%	96,4%	78,2%	24,5%
UOC	Comunicació		1000	1000	900	900	900	803	779	881	1184	1309	772	744	834	1087	1170	469	404	405	481	585	-13,9%	0,2%	18,8%	21,6%
UAO	Publicitat i relacions públiques	Barcelona	50	40	40	40	40	90	107	101	89	102	45	48	45	51	49	23	24	31	35	33	4,3%	29,2%	12,9%	-5,7%

*Univ. preinscripció conjunta-* 450 450 450 460 **460** 834 1013 944 897 **910** 655 649 663 635 **659** 442 482 499 486 **493** 9,0% 3,5% -2,6% **1,4%**

*Univ. preinscripció pròpia-* 1410 1400 1360 1360 **1360** 1719 1215 1363 1732 **1926** 1182 1107 1227 1564 **1714** 859 744 784 944 **1072** -13,4% 5,4% 20,4% **13,6%**

*Total-* 1860 1850 1810 1820 **1820** 2553 2228 2307 2629 **2836** 1837 1756 1890 2199 **2373** 1301 1226 1283 1430 **1565** -5,8% 4,6% 11,5% **9,4%**

Universitat	Grau	Població	Places					Demanda 1a preferència juny					Assignats total					Matriculats de nou accés					%13vs12	%14vs13	%15vs14	%16vs15	
			2012	2013	2014	2015	2016	2012	2013	2014	2015	2016	2012	2013	2014	2015	2016	2012	2013	2014	2015	2016					
UVic-UCC	Comunicació audiovisual	Vic	60	50	50	50	50	18	18	8	11	19	45	66	33	52	58	24	39	22	33	39	62,5%	-43,6%	50,0%	18,2%	
UB	Comunicació audiovisual	Barcelona	60	50	50	50	50	117	180	125	145	116	82	81	69	68	73	63	66	60	60	53	4,8%	-9,1%	0,0%	-11,7%	
UB	Cinema i mitjans audiovisuals	Terrassa CA	90	90	90	90	90	108	120	138	111	115	108	111	116	116	113	105	108	110	108	111	2,9%	1,9%	-1,8%	2,8%	
UAB	Comunicació audiovisual	Cerdanyola del Vallès	80	80	80	80	80	116	164	126	141	144	103	98	104	93	94	88	86	92	82	84	-2,3%	7,0%	-10,9%	2,4%	
UPC	Fotografia i creació digital	Terrassa CA	40	40	40			37	17	16			49	33	29			30	21	16		-30,0%	-23,8%	-100,0%			
UPC	Mitjans audiovisuals	Mataró CA	160	160				174	145				218	199				170	160				-5,9%				
UPF	Mitjans audiovisuals "Tecnocampus"	Mataró CA			160	150	140			111	115	122			170	187	177			140	158	146			12,9%		
UPF	Comunicació audiovisual	Barcelona	80	80	80	80	80	194	317	319	229	296	96	93	92	95	99	93	85	87	87	88	-8,6%	2,4%	0,0%	1,1%	
URV	Comunicació audiovisual	Tarragona	30	40	40	40	40	56	58	63	53	53	44	62	49	55	51	33	43	45	42	42	30,3%	4,7%	-6,7%	0,0%	
UdG	Audiovisual i multimèdia	Girona CA	50	50	50	50	50	56	42	56	59	71	73	60	67	71	82	64	51	56	59	64	-20,3%	9,8%	5,4%	8,5%	
UdL	Periodisme i comunicació audiovisuals	Lleida	50	60	70	70	90	75	51	88	90	73	93	106	122	111	152	57	62	71	79	90	8,8%	14,5%	11,3%	13,9%	
UB	Comunicació audiovisual/ Informació i documentació	Barcelona		20	20	20	20		12	18	29	18		37	34	28	33		23	21	23	22		-8,7%	9,5%	-4,3%	
UB	Continguts digitals interactius	Barcelona		80	80	80	80		49	91	81	84		75	106	110	97		52	88	82	90		69,2%	-6,8%	9,8%	
UIC	Comunicació audiovisual / Periodisme / Publicitat i Relacions Públiques	Barcelona	60	60	120	120	120	54	29	88	129	183	35	17	55	96	163	35	17	55	98	122	-51,4%	223,5%	78,2%	24,5%	
UOC	Comunicació		1000	1000	900	900	900	803	779	881	1.184	1.309	772	744	834	1.087	1.170	469	404	405	481	585	-13,9%	0,2%	18,8%	21,6%	
URL	Comunicació audiovisual / Periodisme i comunicació corporativa / Publicitat, relacions públiques i màrqueting	Barcelona	300	300	300	300	300	766	288	293	330	332	327	288	293	330	332	329	288	293	330	332	-12,5%	1,7%	12,6%	0,6%	
<i>Univ. preinscripció conjunta-</i>			700	800	810	760	770	951	1173	1159	1064	1111	911	1021	991	689	1029	727	796	808	573	829	9,5%	1,5%	-29,1%	44,7%	
<i>Univ. preinscripció pròpia-</i>			1360	1360	1320	1320	1320	1623	1096	1262	1643	1824	1134	1049	1182	1513	1665	833	709	753	909	1039	-14,9%	6,2%	20,7%	14,3%	
<i>Total-</i>			2060	2160	2130	2080	2090	2574	2269	2421	2707	2935	2045	2070	2173	2202	2694	1560	1505	1561	1482	1868	-3,5%	3,7%	-5,1%	26,0%	

Universitat	Grau	Població	Places					Demanda 1a preferència juny					Assignats total					Matriculats de nou accés					%13vs12	%14vs13	%15vs14	%16vs15
			2012	2013	2014	2015	2016	2012	2013	2014	2015	2016	2012	2013	2014	2015	2016	2012	2013	2014	2015	2016				
UVic-UCC	Periodisme	Vic	60	60	60	60	60	32	21	25	17	19	81	52	71	77	62	46	35	45	48	38	-23,9%	28,6%	6,7%	-25,0%
UAB	Periodisme	Cerdanyola del Vallès	295	295	280	280	280	439	403	363	459	400	347	332	330	318	309	294	299	289	282	281	1,7%	-3,3%	-2,4%	-0,4%
UPF	Periodisme	Barcelona	80	80	80	80	80	202	327	240	262	271	97	99	101	95	100	82	87	93	89	90	6,1%	6,9%	-4,3%	1,1%
URV	Periodisme	Tarragona	30	40	40	40	40	57	61	65	87	45	36	51	53	48	60	33	43	41	41	40	30,3%	-4,7%	0,0%	-2,4%
UdL	Periodisme i comunicació audiovisuals	Lleida	50	60	70	70	90	75	51	88	90	73	93	106	122	111	152	57	62	71	79	90	8,8%	14,5%	11,3%	13,9%
URL	Comunicació audiovisual / Periodisme i comunicació corporativa / Publicitat, relacions públiques i màrqueting	Barcelona	300	300	300	300	300	766	288	293	330	332	327	288	293	330	332	329	288	293	330	332		1,7%	12,6%	0,6%
UIC	Comunicació audiovisual / Periodisme / Publicitat i Relacions Públiques	Barcelona	60	60	120	120	120	43	19	88	129	183	24	13	55	96	163	24	13	55	98	122	-45,8%	323,1%	78,2%	24,5%
UAO	Periodisme	Barcelona	40	40	40	40	40	67	53	47	49	33	29	20	23	28	22	21	16	19	19	14	-23,8%	18,8%	0,0%	-26,3%
UOC	Comunicació		1000	1000	900	900	900	803	779	881	1.184	1.309	772	744	834	1.087	1.170	469	404	405	481	585	-13,9%	0,2%	18,8%	21,6%
<i>Univ. preinscripció conjunta-</i>			515	535	530	530	550	805	863	781	915	808	654	640	677	649	683	512	526	539	539	537	2,7%	2,5%	0,0%	-0,4%
<i>Univ. preinscripció pròpia-</i>			1400	1400	1360	1360	1360	1679	1139	1309	1692	1857	1152	1065	1205	1541	1687	843	721	772	928	1053	-14,5%	7,1%	20,2%	13,5%
<i>Total-</i>			1915	1935	1890	1890	1910	2484	2002	2090	2607	2665	1806	1705	1882	2190	2370	1355	1247	1311	1467	1590	-8,0%	5,1%	11,9%	8,4%

Universitat	Grau	Població	Places					Demanda 1a preferència juny					Assignats total					Matriculats de nou accés					%13vs12	%14vs13	%15vs14	%16vs15								
			2012	2013	2014	2015	2016	2012	2013	2014	2015	2016	2012	2013	2014	2015	2016	2012	2013	2014	2015	2016												
UVic-UCC	Llengües aplicades i traducció	Vic			50					23					45				41															
UVic-UCC	Llengües aplicades i comunicació intercultural/ Traducció i interpretació	Vic		60						19					39				26															
UVic-UCC	Traducció i interpretació	Vic	50							24					57	---			42															
UVic-UCC / UOC	Traducció, interpretació i llengües aplicades (semipresencial)	Vic				30	<b>30</b>				9	<b>7</b>					16	<b>15</b>				9	<b>6</b>											
UOC	Traducció, interpretació i llengües aplicades (a distància)					400	<b>400</b>					556	<b>976</b>				546	<b>889</b>				157	<b>297</b>									<b>89,2%</b>		
UB	Estudis anglesos	Barcelona	160	160	160	160	<b>160</b>	203	176	159	166	<b>153</b>	204	218	211	210	<b>212</b>	165	165	159	166	<b>165</b>	0,0%	-3,6%	4,4%							<b>-0,6%</b>		
UAB	Estudis anglesos	Cerdanyola del Vallès	80	80	80	80	<b>80</b>	94	87	59	86	<b>81</b>	91	97	105	90	<b>93</b>	80	81	80	80	<b>81</b>	1,3%	-1,2%	0,0%							<b>1,3%</b>		
UAB	Traducció i interpretació - alemany-	Cerdanyola del Vallès	40	40	40	40	<b>40</b>	47	25	26	20	<b>22</b>	70	46	42	40	<b>44</b>	40	30	23	32	<b>29</b>	-25,0%	-23,3%	39,1%							<b>-9,4%</b>		
UAB	Traducció i interpretació -anglès-	Cerdanyola del Vallès	140	140	140	140	<b>140</b>	185	160	151	182	<b>160</b>	154	161	155	151	<b>154</b>	145	158	145	146	<b>147</b>	9,0%	-8,2%	0,7%							<b>0,7%</b>		
UAB	Traducció i interpretació - francès-	Cerdanyola del Vallès	60	60	60	50	<b>50</b>	59	42	25	35	<b>45</b>	81	77	55	57	<b>67</b>	60	58	41	43	<b>51</b>	-3,3%	-29,3%	4,9%							<b>18,6%</b>		
UPF	Llengües aplicades	Barcelona	60	60	60	60	<b>60</b>	97	62	96	68	<b>59</b>	72	72	78	75	<b>78</b>	68	64	68	68	<b>68</b>	-5,9%	6,3%	0,0%							<b>0,0%</b>		
UPF	Llengües aplicades / Traducció i interpretació	Barcelona					<b>15</b>					<b>15</b>					<b>15</b>					<b>15</b>												
UPF	Traducció i interpretació - alemany-	Barcelona	0																															
UPF	Traducció i interpretació - francès-	Barcelona	0																															
UPF	Traducció i interpretació - alemany, francès, llengua de signes catalana	Barcelona	70	70	70	70	<b>70</b>	80	70	53	53	<b>56</b>	91	98	85	101	<b>89</b>	75	75	72	72	<b>70</b>	0,0%	-4,0%	0,0%							<b>-2,8%</b>		
UPF	Traducció i interpretació -anglès-	Barcelona	100	100	100	100	<b>85</b>	114	91	156	113	<b>118</b>	112	110	126	124	<b>101</b>	110	108	122	119	<b>101</b>	-1,8%	13,0%	-2,5%							<b>-15,1%</b>		
UdL	Estudis anglesos	Lleida					<b>40</b>					<b>32</b>					<b>47</b>					<b>38</b>												
UdL	Estudis anglesos, Estudis catalans i occitans, Estudis hispànics: llengua i literatura	Lleida	120	120	120	90		55	55	46	28		90	77	72	48		71	61	62	37		-14,1%	1,6%	-40,3%							<b>-100,0%</b>		
URV	Anglès	Tarragona	50	50	50	50	<b>50</b>	56	58	43	54	<b>39</b>	63	74	67	68	<b>60</b>	52	60	54	55	<b>52</b>	15,4%	-10,0%	1,9%							<b>-5,5%</b>		
<b>Univ. preinscripció conjunta-</b>			<b>930</b>	<b>940</b>	<b>930</b>	<b>870</b>	<b>820</b>	<b>1014</b>	<b>845</b>	<b>837</b>	<b>814</b>	<b>787</b>	<b>1085</b>	<b>1069</b>	<b>1041</b>	<b>980</b>	<b>975</b>	<b>908</b>	<b>886</b>	<b>867</b>	<b>827</b>	<b>823</b>	<b>-2,4%</b>	<b>-2,1%</b>	<b>-4,6%</b>							<b>-0,5%</b>		
<b>Univ. preinscripció pròpia-</b>						<b>400</b>	<b>400</b>					<b>556</b>	<b>976</b>				<b>546</b>	<b>889</b>			<b>157</b>	<b>297</b>												
<b>Total-</b>			<b>930</b>	<b>940</b>	<b>930</b>	<b>1270</b>	<b>1220</b>	<b>1014</b>	<b>845</b>	<b>837</b>	<b>1370</b>	<b>1763</b>	<b>1085</b>	<b>1069</b>	<b>1041</b>	<b>1526</b>	<b>1864</b>	<b>908</b>	<b>886</b>	<b>867</b>	<b>984</b>	<b>1120</b>	<b>-2,4%</b>	<b>-2,1%</b>	<b>13,5%</b>							<b>13,8%</b>		

Universitat	Grau	Població	Places					Demanda 1a preferència juny					Assignats total					Matriculats de nou accés					%13vs12	%14vs13	%15vs14	%16vs15
			2012	2013	2014	2015	2016	2012	2013	2014	2015	2016	2012	2013	2014	2015	2016	2012	2013	2014	2015	2016				
UVic-UCC	Disseny "BAU"	Barcelona	150	150	150	150	150	150	97	143	140	164	185	141	176	184	187	155	110	148	144	151	-29,0%	34,5%	-2,7%	4,9%
UB	Disseny	Barcelona CA	50	50	50	50	50	185	195	180	160	196	73	75	69	78	71	53	52	56	53	57	-1,9%	7,7%	-5,4%	7,5%
UAB	Arts i Disseny "Massana"	Barcelona CA	90	95	95	90	95	82	75	67	74	65	158	137	126	122	127	89	82	80	90	87	-7,9%	-2,4%	12,5%	-3,3%
UAB	Disseny "Eina"	Barcelona CA	110	110	110	110	110	98	89	74	111	77	133	141	118	138	117	97	106	87	115	96	9,3%	-17,9%	32,2%	-16,5%
UPF	Disseny "Elisava"	Barcelona CA	200	200	180	180	175	125	128	135	138	131	168	172	188	176	185	128	154	170	153	165	20,3%	10,4%	-10,0%	7,8%
UB	Disseny "UNIBA" (a distància)	Barcelona CA					90									2										
URL	Disseny	Sabadell CA	150	140	140	120	140	371	100	86	67	77	120	100	86	67	77	120	100	86	67	77	-16,7%	-14,0%	-22,1%	14,9%
<b>Univ. preinscripció conjunta-</b>			600	605	585	580	670	640	584	599	623	635	717	666	677	698	744	522	504	541	555	604	-3,4%	7,3%	2,6%	8,8%
<b>Univ. preinscripció pròpia-</b>			150	140	140	120	140	371	100	86	67	77	120	100	86	67	77	120	100	86	67	77	-16,7%	-14,0%	-22,1%	14,9%
<b>Total-</b>			750	745	725	700	810	1011	684	685	690	712	837	766	763	765	821	642	604	627	622	681	-5,9%	3,8%	-0,8%	9,5%

Universitat	Grau	Població	Places					Demanda 1a preferència juny					Assignats total					Matriculats de nou accés					%13vs12	%14vs13	%15vs14	%16vs15
			2012	2013	2014	2015	2016	2012	2013	2014	2015	2016	2012	2013	2014	2015	2016	2012	2013	2014	2015	2016				
UVic-UCC	Podologia	Manresa		60	60	40	60		11	9	11	16		40	64	56	49		23	44	22	29		91,3%	-50,0%	31,8%
UB	Podologia	Hospitalet de Llobregat		80	80	80	80		101	119	89	68		114	122	121	126		90	89	88	84		-1,1%	-1,1%	-4,5%
<b>Univ. preinscripció conjunta-</b>			0	140	140	120	140	0	112	128	100	84	0	154	186	177	175	0	113	133	110	113		17,7%	-17,3%	2,7%

Universitat	Grau	Població	Places					Demanda 1a preferència juny					Assignats total					Matriculats de nou accés					%13vs12	%14vs13	%15vs14	%16vs15
			2012	2013	2014	2015	2016	2012	2013	2014	2015	2016	2012	2013	2014	2015	2016	2012	2013	2014	2015	2016				
UVic-UCC	Logopèdia	Manresa		60	60	60	40		2	7	13	19		26	36	24	59		10	20	18	41		100,0%	-10,0%	127,8%
UAB	Logopèdia	Cerdanyola del Vallès		80	80	80	80		115	125	108	123		114	122	103	98		90	89	83	84		-1,1%	-6,7%	1,2%
URL	Logopèdia	Barcelona		30	30	30	30		12	36	32	43		12	36	32	43		12	36	32	43		200,0%	-11,1%	34,4%
<b>Univ. preinscripció conjunta-</b>			0	140	140	140	120	0	117	132	121	142	0	140	158	127	157	0	100	109	101	125		9,0%	-7,3%	23,8%
<b>Univ. preinscripció pròpia-</b>			0	30	30	30	30	0	12	36	32	43	0	12	36	32	43	0	12	36	32	43		200,0%	-11,1%	34,4%
<b>Total-</b>			0	170	170	170	150	0	129	168	153	185	0	152	194	159	200	0	112	145	133	168		29,5%	-8,3%	26,3%

Universitat	Grau	Població	Places					Demanda 1a preferència juny					Assignats total					Matriculats de nou accés					%13vs12	%14vs13	%15vs14	%16vs15
			2012	2013	2014	2015	2016	2012	2013	2014	2015	2016	2012	2013	2014	2015	2016	2012	2013	2014	2015	2016				
UAB/UVic-U	Estadística aplicada	Cerdanyola del Vallès	50	50	40	40	40	35	28	35	28	31	64	66	53	48	54	52	52	42	41	40	0,0%	-19,2%	-2,4%	-2,4%
UAB/UVic-U	Estadística aplicada / Sociologia	Cerdanyola del Vallès / Vic			20	20	20			19	11	22			23	22	28			20	22	25			10,0%	13,6%
UB/UPC	Estadística	Barcelona	50	50	50	50	50	54	46	45	70	53	61	69	67	60	61	54	55	56	54	57	1,9%	1,8%	-3,6%	5,6%
UB/UPC	Estadística/Economia	Barcelona	20	20	20	20	20	22	32	27	31	36	34	36	35	30	30	26	29	34	26	22	11,5%	17,2%	-23,5%	-15,4%
<b>Total-</b>			120	120	130	130	130	111	106	126	140	142	159	171	178	160	173	132	136	152	143	144	3,0%	11,8%	-5,9%	0,7%

## 2.c. Assignacions i Matricula. GRAUS

## c.1. Nombre d'estudiants assignats i matriculats per preferències. Curs 2016-2017

Centre	Títol	Ensenyament	Nombre estudiants "ASSIGNATS"						Nombre estudiants "MATRICULATS"						Distribució dels assignats per preferència (%)							
			1ª Preferència			Altres Preferències			TOTALS	1ª Preferència			Altres Preferències			TOTALS	1ª Preferència			Altres Preferències		
			Juny	Altres	Total	2ª-3ª	4ª-5ª	6ª-8ª		Juny	Altres	Total	2ª-3ª	4ª-5ª	6ª-8ª		Juny	Altres	Total	2ª-3ª	4ª-5ª	6ª-8ª
BAU		<b>BAU, Centre Universitari de Disseny</b>	<b>177</b>	<b>3</b>	<b>180</b>	<b>11</b>	<b>1</b>	<b>0</b>	<b>192</b>	<b>149</b>	<b>0</b>	<b>149</b>	<b>2</b>	<b>0</b>	<b>0</b>	<b>151</b>	<b>98%</b>	<b>2%</b>	<b>94%</b>	<b>6%</b>	<b>1%</b>	<b>0%</b>
	Grau	Disseny	177	3	180	11	1		192	149	0	149	2	0	0	151	98%	2%	94%	6%	1%	0%
FCSalM		<b>Facultat de Ciències de la Salut de Manresa</b>	<b>229</b>	<b>131</b>	<b>360</b>	<b>91</b>	<b>21</b>	<b>6</b>	<b>478</b>	<b>195</b>	<b>0</b>	<b>195</b>	<b>0</b>	<b>0</b>	<b>0</b>	<b>368</b>	<b>64%</b>	<b>36%</b>	<b>75%</b>	<b>19%</b>	<b>4%</b>	<b>1%</b>
	Grau	Fisioteràpia	127	43	170	57	8		235	111		111				196	75%	25%	72%	24%	3%	
	Grau	Infermeria	57	42	99	25	10	1	135	51		51				102	58%	42%	73%	19%	7%	1%
	Grau	Logopèdia	25	22	47	6	2	4	59	17		17				41	53%	47%	80%	10%	3%	7%
	Grau	Podologia	20	24	44	3	1	1	49	16		16				29	45%	55%	90%	6%	2%	2%
FCSocM		<b>Facultat de Ciències Socials de Manresa</b>	<b>21</b>	<b>22</b>	<b>43</b>	<b>6</b>	<b>0</b>	<b>1</b>	<b>50</b>	<b>21</b>	<b>0</b>	<b>21</b>	<b>0</b>	<b>0</b>	<b>0</b>	<b>43</b>	<b>49%</b>	<b>51%</b>	<b>86%</b>	<b>12%</b>	<b>0%</b>	<b>2%</b>
	Grau	Administració i Direcció d'Empreses	9	8	17	1			18	9		9				16	53%	47%	94%	6%		
	Grau	Mestre d'Educació Infantil	12	14	26	5		1	32	12		12				27	46%	54%	81%	16%		3%
FCSB		<b>Facultat de Ciències de la Salut i el Benestar</b>	<b>195</b>	<b>149</b>	<b>344</b>	<b>104</b>	<b>18</b>	<b>21</b>	<b>487</b>	<b>169</b>	<b>115</b>	<b>284</b>	<b>60</b>	<b>6</b>	<b>7</b>	<b>357</b>	<b>57%</b>	<b>43%</b>	<b>71%</b>	<b>21%</b>	<b>4%</b>	<b>4%</b>
	Grau	Fisioteràpia / Fisioteràpia 2015	82	73	155	57	6	2	220	77	63	140	36	2	1	179	53%	47%	70%	26%	3%	1%
	Grau	Infermeria / Infermeria 2015	67	53	120	37	6	17	180	57	37	94	19	2	6	121	56%	44%	67%	21%	3%	9%
	Grau	NHD / Nutrició Humana i Dietètica 2016	31	16	47	10	6	1	64	23	8	31	5	2		38	66%	34%	73%	16%	9%	2%
	Grau	Teràpia Ocupacional	15	7	22			1	23	12	7	19				19	68%	32%	96%	0%		4%
FCT		<b>Facultat de Ciències i Tecnologia</b>	<b>109</b>	<b>56</b>	<b>165</b>	<b>27</b>	<b>22</b>	<b>18</b>	<b>232</b>	<b>103</b>	<b>36</b>	<b>139</b>	<b>16</b>	<b>8</b>	<b>6</b>	<b>169</b>	<b>66%</b>	<b>34%</b>	<b>71%</b>	<b>12%</b>	<b>9%</b>	<b>8%</b>
	Doble Grau	Ciències Ambientals/Biologia	6	3	9	4	2	2	17	6		6	2	1	1	10	67%	33%	53%	24%	12%	12%
	Grau	Biologia	31	27	58	9	8	5	80	31	16	47	6	4	3	60	53%	47%	73%	11%	10%	6%
	Grau	Biotecnologia	35	12	47	10	6	7	70	33	8	41	6	1	2	50	74%	26%	67%	14%	9%	10%
	Grau	Enginyeria Biomèdica	7	4	11		5	4	20	7	3	10		2		12	64%	36%	55%		25%	20%
	Grau	Enginyeria Mecatrònica	18	5	23				23	15	5	20				20	78%	22%	100%			
	Grau	Multimèdia	12	5	17	4	1		22	11	4	15	2			17	71%	29%	77%	18%	5%	
FEC		<b>Facultat d'Empresa i Comunicació</b>	<b>113</b>	<b>62</b>	<b>175</b>	<b>50</b>	<b>30</b>	<b>9</b>	<b>264</b>	<b>92</b>	<b>39</b>	<b>131</b>	<b>17</b>	<b>1</b>	<b>3</b>	<b>152</b>	<b>65%</b>	<b>35%</b>	<b>66%</b>	<b>19%</b>	<b>11%</b>	<b>3%</b>
	Grau	ADE / Administració i Direcció d'Empreses 2015	16	10	26	3			29	12	7	19	2			21	62%	38%	90%	10%		
	Grau	Comunicació Audiovisual	25	19	44	9	10	1	64	19	14	33	5	1		39	57%	43%	69%	14%	16%	2%
	Grau	Màrqueting i Comunicació Empresarial	17	3	20	4	1		25	12	3	15	2			17	85%	15%	80%	16%	4%	
	Grau	Periodisme	21	19	40	18	4	4	66	20	10	30	4		2	36	53%	48%	61%	27%	6%	6%
	Grau	PIRP / Publicitat i Relacions Públiques 2015	34	11	45	16	15	4	80	29	5	34	4		1	39	76%	24%	56%	20%	19%	5%
FETCH		<b>Facultat d'Educació, Traducció i Ciències Humanes</b>	<b>228</b>	<b>109</b>	<b>337</b>	<b>123</b>	<b>47</b>	<b>29</b>	<b>536</b>	<b>209</b>	<b>78</b>	<b>287</b>	<b>52</b>	<b>19</b>	<b>8</b>	<b>366</b>	<b>68%</b>	<b>32%</b>	<b>63%</b>	<b>23%</b>	<b>9%</b>	<b>5%</b>
	Doble Grau	Educació Infantil/Educació Primària	19	3	22	3			25	19	3	22	2			24	86%	14%	88%	12%		
	Grau	Ciències de l'Activitat Física i de l'Esport	76	12	88	30	9	2	129	72	6	78	14	5	2	99	86%	14%	68%	23%	7%	2%
	Grau	Educació Social	27	36	63	13	6	9	91	22	24	46	4	1	1	52	43%	57%	69%	14%	7%	10%
	Grau	Mestre d'Educació Infantil	27	15	42	13	5	1	61	24	11	35	7			42	64%	36%	69%	21%	8%	2%
	Grau	Mestre d'Educació Primària	34	41	75	25	12	3	115	33	34	67	11	6	1	85	45%	55%	65%	22%	10%	3%
	Grau	Psicologia	45	2	47	39	15	14	115	39		39	14	7	4	64	96%	4%	41%	34%	13%	12%
		<b>Total UVic</b>	<b>645</b>	<b>376</b>	<b>1.021</b>	<b>304</b>	<b>117</b>	<b>77</b>	<b>1.519</b>	<b>573</b>	<b>268</b>	<b>841</b>	<b>145</b>	<b>34</b>	<b>24</b>	<b>1.044</b>	<b>63%</b>	<b>37%</b>	<b>67%</b>	<b>20%</b>	<b>8%</b>	<b>5%</b>
		<b>Total UManresa</b>	<b>250</b>	<b>153</b>	<b>403</b>	<b>97</b>	<b>21</b>	<b>7</b>	<b>528</b>	<b>216</b>	<b>0</b>	<b>216</b>	<b>0</b>	<b>0</b>	<b>0</b>	<b>411</b>	<b>62%</b>	<b>38%</b>	<b>76%</b>	<b>18%</b>	<b>4%</b>	<b>1%</b>
		<b>Total Centres Adscrits</b>	<b>177</b>	<b>3</b>	<b>180</b>	<b>11</b>	<b>1</b>	<b>0</b>	<b>192</b>	<b>149</b>	<b>0</b>	<b>149</b>	<b>2</b>	<b>0</b>	<b>0</b>	<b>151</b>	<b>98%</b>	<b>2%</b>	<b>94%</b>	<b>6%</b>	<b>1%</b>	<b>0%</b>
		<b>Total UVic-UCC</b>	<b>1.072</b>	<b>532</b>	<b>1.604</b>	<b>412</b>	<b>139</b>	<b>84</b>	<b>2.239</b>	<b>938</b>	<b>268</b>	<b>1.206</b>	<b>147</b>	<b>34</b>	<b>24</b>	<b>1.606</b>	<b>67%</b>	<b>33%</b>	<b>72%</b>	<b>18%</b>	<b>6%</b>	<b>4%</b>

Altres: Altres convocatòries que s'han assignat estudiants.

## 2.c. Assignacions i Matricula. GRAUS

## c.2. Evolució d'estudiants assignats i matriculats per preferències. Curs 2016-2017

Centre	Títol	Ensenyament	1ª Preferència											
			2013-14			2014-15			2015-16			2016-17		
			Assignats juny	Assignats totals	Matriculats	Assignats juny	Assignats totals	Matriculats	Assignats juny	Assignats totals	Matriculats	Assignats juny	Assignats totals	Matriculats
<b>BAU</b>		<b>BAU, Centre Universitari de Disseny</b>	<b>105</b>	<b>172</b>	<b>137</b>	<b>148</b>	<b>221</b>	<b>183</b>	<b>146</b>	<b>177</b>	<b>142</b>	<b>177</b>	<b>180</b>	<b>149</b>
	Grau	Disseny	105	172	137	148	221	183	146	177	142	177	180	149
<b>FCSalM</b>		<b>Facultat de Ciències de la Salut de Manresa</b>							<b>239</b>	<b>318</b>	<b>252</b>	<b>229</b>	<b>360</b>	<b>195</b>
	Grau	Fisioteràpia							162	171	150	127	170	111
	Grau	Infermeria							43	77	66	57	99	51
	Grau	Logopèdia							17	21	16	25	47	17
	Grau	Podologia							17	49	20	20	44	16
<b>FCSocM</b>		<b>Facultat de Ciències Socials de Manresa</b>							<b>37</b>	<b>66</b>	<b>56</b>	<b>21</b>	<b>43</b>	<b>21</b>
	Grau	Administració i Direcció d'Empreses							15	27	21	9	17	9
	Grau	Mestre d'Educació Infantil							22	39	35	12	26	12
<b>FCSB</b>		<b>Facultat de Ciències de la Salut i el Benestar</b>	<b>193</b>	<b>256</b>	<b>197</b>	<b>252</b>	<b>309</b>	<b>266</b>	<b>259</b>	<b>315</b>	<b>269</b>	<b>195</b>	<b>344</b>	<b>284</b>
	Grau	Fisioteràpia / Fisioteràpia 2015	100	105	94	140	140	127	172	177	160	82	155	140
	Grau	Infermeria / Infermeria 2015	79	117	87	76	111	88	57	89	74	67	120	94
	Grau	NHD / Nutrició Humana i Dietètica 2016	0	5	0	18	28	23	19	31	18	31	47	31
	Grau	Teràpia Ocupacional	14	23	16	18	30	28	11	18	17	15	22	19
	Grau	Treball Social		6										
<b>FCT</b>		<b>Facultat de Ciències i Tecnologia</b>	<b>114</b>	<b>204</b>	<b>169</b>	<b>79</b>	<b>137</b>	<b>105</b>	<b>134</b>	<b>202</b>	<b>172</b>	<b>109</b>	<b>165</b>	<b>139</b>
	Doble Grau	Ciències Ambientals/Biologia							11	17	13	6	9	6
	Grau	Biologia	18	50	38	31	55	38	41	59	51	31	58	47
	Grau	Biotecnologia	33	56	46	21	35	26	28	54	42	35	47	41
	Grau	Enginyeria Biomèdica							5	10	9	7	11	10
	Grau	Enginyeria Mecatrònica							19	23	21	18	23	20
	Grau	Multimèdia	13	15	12	9	13	12	17	23	22	12	17	15
	Grau Tronc Comú	Ciències Ambientals / Tecnologia i Gestió Alimentària	12	21	19									
	Grau Tronc Comú	Enginyeria: Electrònica Industrial i Automàtica / Mecatrònica / Tecnologies Industrials / Biomèdica	38	56	50	18	34	29						
<b>FEC</b>		<b>Facultat d'Empresa i Comunicació</b>	<b>100</b>	<b>167</b>	<b>138</b>	<b>100</b>	<b>163</b>	<b>135</b>	<b>86</b>	<b>155</b>	<b>129</b>	<b>113</b>	<b>175</b>	<b>131</b>
	Grau	ADE / Administració i Direcció d'Empreses 2015	20	35	29	18	33	29	17	29	25	16	26	19
	Grau	Comunicació Audiovisual	19	41	31	12	19	15	14	30	25	25	44	33
	Grau	Màrqueting i Comunicació Empresarial	15	19	17	15	19	17	12	19	13	17	20	15
	Grau	Periodisme	26	32	29	30	49	37	25	44	37	21	40	30
	Grau	PIRP / Publicitat i Relacions Públiques 2015	20	40	32	25	43	37	18	33	29	34	45	34
<b>FETCH</b>		<b>Facultat d'Educació, Traducció i Ciències Humanes</b>	<b>298</b>	<b>441</b>	<b>363</b>	<b>259</b>	<b>353</b>	<b>311</b>	<b>193</b>	<b>293</b>	<b>257</b>	<b>228</b>	<b>337</b>	<b>287</b>
	Doble Grau	Educació Infantil / Educació Primària	20	43	42	28	30	30	16	28	26	19	22	22
	Grau	Ciències de l'Activitat Física i de l'Esport	96	102	99	98	112	107	60	71	69	76	88	78
	Grau	Educació Social	25	34	28	20	37	30	27	44	33	27	63	46
	Grau	Mestre d'Educació Infantil	56	76	63	25	40	34	24	42	38	27	42	35
	Grau	Mestre d'Educació Primària	53	88	70	26	46	38	23	53	45	34	75	67
	Grau	Psicologia	28	63	37	39	49	37	43	55	46	45	47	39
	Grau	Llengües aplicades i traducció	20	35	24	23	39	35						
		<b>Total UVic</b>	<b>705</b>	<b>1.068</b>	<b>867</b>	<b>690</b>	<b>962</b>	<b>817</b>	<b>672</b>	<b>965</b>	<b>827</b>	<b>645</b>	<b>1.021</b>	<b>841</b>
		<b>Total UManresa</b>							<b>276</b>	<b>384</b>	<b>308</b>	<b>260</b>	<b>403</b>	<b>216</b>
		<b>Total Centres Adscrits</b>	<b>105</b>	<b>172</b>	<b>137</b>	<b>148</b>	<b>221</b>	<b>183</b>	<b>146</b>	<b>177</b>	<b>142</b>	<b>177</b>	<b>180</b>	<b>149</b>
		<b>Total UVic-UCC</b>	<b>810</b>	<b>1.240</b>	<b>1.004</b>	<b>838</b>	<b>1.183</b>	<b>1.000</b>	<b>1.094</b>	<b>1.526</b>	<b>1.277</b>	<b>1.072</b>	<b>1.604</b>	<b>1.206</b>



## 2.c. Assignacions i Matricula. GRAUS

## c.2. Evolució d'estudiants assignats i matriculats per preferències.

Centre	Títol	Ensenyament	Altres preferències								VARIACIÓ (%)		
			2013-14		2014-15		2015-16		2016-17		1ª Preferència		
			Assignats	Matriculats	Assignats	Matriculats	Assignats	Matriculats	Assignats	Matriculats	Assignats juny	Assignats totals	Matriculats
<b>BAU</b>		<b>BAU, Centre Universitari de Disseny</b>	<b>11</b>	<b>8</b>	<b>12</b>	<b>4</b>	<b>14</b>	<b>2</b>	<b>12</b>	<b>2</b>	<b>21%</b>	<b>2%</b>	<b>5%</b>
	Grau	Disseny	11	8	12	4	14	2	12	2	21%	2%	5%
<b>FCSalM</b>		<b>Facultat de Ciències de la Salut de Manresa</b>					<b>98</b>	<b>49</b>	<b>118</b>	<b>0</b>	<b>-4%</b>	<b>13%</b>	<b>-23%</b>
	Grau	Fisioteràpia					37	21	65		-22%	-1%	-26%
	Grau	Infermeria					51	24	36		33%	29%	-23%
	Grau	Logopèdia					3	2	12		47%	124%	6%
	Grau	Podologia					7	2	5		18%	-10%	-20%
<b>FCSocM</b>		<b>Facultat de Ciències Socials de Manresa</b>					<b>19</b>	<b>7</b>	<b>7</b>	<b>0</b>	<b>-43%</b>	<b>-36%</b>	<b>-83%</b>
	Grau	Administració i Direcció d'Empreses					6	2	1		-40%	-37%	-57%
	Grau	Mestre d'Educació Infantil					13	5	6		-45%	-33%	-66%
<b>FCSB</b>		<b>Facultat de Ciències de la Salut i el Benestar</b>	<b>146</b>	<b>69</b>	<b>106</b>	<b>42</b>	<b>181</b>	<b>101</b>	<b>143</b>	<b>73</b>	<b>-25%</b>	<b>9%</b>	<b>6%</b>
	Grau	Fisioteràpia / Fisioteràpia 2015	58	28	44	23	92	63	65	39	-52%	-12%	-13%
	Grau	Infermeria / Infermeria 2015	83	37	46	16	71	33	60	27	18%	35%	27%
	Grau	NHD / Nutrició Humana i Dietètica 2016			12	1	16	5	17	7	63%	52%	72%
	Grau	Teràpia Ocupacional	5	4	4	2	2		1	0	36%	22%	12%
	Grau	Treball Social											
<b>FCT</b>		<b>Facultat de Ciències i Tecnologia</b>	<b>75</b>	<b>34</b>	<b>57</b>	<b>28</b>	<b>83</b>	<b>44</b>	<b>67</b>	<b>30</b>	<b>-19%</b>	<b>-18%</b>	<b>-10%</b>
	Doble Grau	Ciències Ambientals/Biologia					4	4	8	4	-45%	-47%	-54%
	Grau	Biologia	39	15	33	17	31	15	22	13	-24%	-2%	-8%
	Grau	Biotecnologia	29	16	17	6	29	15	23	9	25%	-13%	-2%
	Grau	Enginyeria Biomèdica					14	8	9	2	40%	10%	11%
	Grau	Enginyeria Mecatrònica							0	0	-5%	0%	-5%
	Grau	Multimèdia	1		2	2	5	2	5	2	-29%	-26%	-32%
	Grau Tronc Comú	Ciències Ambientals / Tecnologia i Gestió Alimentària	6	3									
	Grau Tronc Comú	Enginyeria: Electrònica Industrial i Automàtica / Mecatrònica / Tecnologies Industrials / Biomèdica			5	3							
<b>FEC</b>		<b>Facultat d'Empresa i Comunicació</b>	<b>90</b>	<b>31</b>	<b>72</b>	<b>30</b>	<b>98</b>	<b>34</b>	<b>89</b>	<b>21</b>	<b>31%</b>	<b>13%</b>	<b>2%</b>
	Grau	ADE / Administració i Direcció d'Empreses 2015	7	4	4	3	5	3	3	2	-6%	-10%	-24%
	Grau	Comunicació Audiovisual	29	8	15	7	23	8	20	6	79%	47%	32%
	Grau	Màrqueting i Comunicació Empresarial	1	1	0	0	3	2	5	2	42%	5%	15%
	Grau	Periodisme	23	6	27	8	36	11	26	6	-16%	-9%	-19%
	Grau	PIRP / Publicitat i Relacions Públiques 2015	30	12	26	12	29	10	35	5	89%	36%	17%
<b>FETCH</b>		<b>Facultat d'Educació, Traducció i Ciències Humanes</b>	<b>222</b>	<b>90</b>	<b>122</b>	<b>48</b>	<b>220</b>	<b>110</b>	<b>199</b>	<b>79</b>	<b>18%</b>	<b>15%</b>	<b>12%</b>
	Doble Grau	Educació Infantil / Educació Primària	2	2	0	0	2	2	3	2	19%	-21%	-15%
	Grau	Ciències de l'Activitat Física i de l'Esport	17	15	9	6	59	43	41	21	27%	24%	13%
	Grau	Educació Social	16	7	26	7	30	15	28	6	0%	43%	39%
	Grau	Mestre d'Educació Infantil	40	14	2	1	15	8	19	7	13%	0%	-8%
	Grau	Mestre d'Educació Primària	69	28	8	2	50	24	40	18	48%	42%	49%
	Grau	Psicologia	74	22	71	27	64	18	68	25	5%	-15%	-15%
	Grau	Llengües aplicades i traducció	4	2	6	5							
		<b>Total UVic</b>	<b>533</b>	<b>224</b>	<b>387</b>	<b>148</b>	<b>580</b>	<b>289</b>	<b>498</b>	<b>203</b>	<b>-4%</b>	<b>8%</b>	<b>2%</b>
		<b>Total UManresa</b>					<b>117</b>	<b>66</b>	<b>126</b>	<b>0</b>	<b>-9%</b>	<b>6%</b>	<b>-30%</b>
		<b>Total Centres Adscrits</b>	<b>11</b>	<b>8</b>	<b>12</b>	<b>4</b>	<b>14</b>	<b>2</b>	<b>12</b>	<b>2</b>	<b>21%</b>	<b>2%</b>	<b>5%</b>
		<b>Total UVic-UCC</b>	<b>544</b>	<b>232</b>	<b>389</b>	<b>152</b>	<b>711</b>	<b>347</b>	<b>635</b>	<b>205</b>	<b>-2%</b>	<b>5%</b>	<b>-6%</b>

## 2.c. Assignacions i Matrícula. GRAUS

## c.3. Evolució d'estudiants matriculats/assignats. Curs 2016-2017

Centre	Títol	Ensenyament	2014-15				2015-16				2016-17			
			Matriculats prenc.	Assignats	Mat. / Assig. (%)	Total matriculats nou accés	Matriculats prenc.	Assignats	Mat. / Assig. (%)	Total matriculats nou accés	Matriculats prenc.	Assignats	Mat. / Assig. (%)	Total matriculats nou accés
<b>BAU</b>		<b>BAU, Centre Universitari de Disseny</b>	<b>187</b>	<b>223</b>	<b>84%</b>	<b>187</b>	<b>144</b>	<b>191</b>	<b>75%</b>	<b>144</b>	<b>151</b>	<b>192</b>	<b>70%</b>	<b>152</b>
	Grau	Disseny	187	223	84%	187	144	191	75%	144	151	192	70%	152
<b>ESERP</b>		<b>ESERP-The Bcn School of Business and Social Science</b>												<b>694</b>
	Grau	Negocis Internacionals												<b>21</b>
	Grau	Publicitat, Marketing i Relacions Públiques												<b>109</b>
	Grau	Turisme												<b>8</b>
<b>FCSaIM</b>		<b>Facultat de Ciències de la Salut de Manresa</b>					<b>301</b>	<b>416</b>	<b>72%</b>	<b>306</b>	<b>368</b>	<b>478</b>	<b>77%</b>	<b>368</b>
	Grau	Fisioteràpia					171	208	82%	175	196	235	83%	196
	Grau	Infermeria					90	128	70%	91	102	135	76%	102
	Grau	Logopèdia					18	24	75%	18	41	59	69%	41
	Grau	Podologia					22	56	39%	22	29	49	59%	29
<b>FCSocM</b>		<b>Facultat de Ciències Socials de Manresa</b>					<b>63</b>	<b>85</b>	<b>74%</b>	<b>66</b>	<b>43</b>	<b>50</b>	<b>86%</b>	<b>43</b>
	Grau	Administració i Direcció d'Empreses					23	33	70%	25	16	18	89%	16
	Grau	Mestre d'Educació Infantil					40	52	77%	41	27	32	84%	27
<b>FCSB</b>		<b>Facultat de Ciències de la Salut i el Benestar</b>	<b>308</b>	<b>415</b>	<b>74%</b>	<b>318</b>	<b>370</b>	<b>496</b>	<b>75%</b>	<b>382</b>	<b>357</b>	<b>487</b>	<b>73%</b>	<b>368</b>
	1r cicle	Fisioteràpia												
	Grau	Fisioteràpia / Fisioteràpia 2015	150	184	82%	156	223	269	83%	233	179	220	81%	186
	Grau	Infermeria / Infermeria 2015	104	157	66%	108	107	160	67%	109	121	180	67%	123
	Grau	NHD / Nutrició Humana i Dietètica 2016	24	40	60%	24	23	47	49%	23	38	64	59%	39
	Grau	Teràpia Ocupacional	30	34	88%	30	17	20	85%	17	19	23	83%	20
	Grau	Treball Social												
<b>FCT</b>		<b>Facultat de Ciències i Tecnologia</b>	<b>133</b>	<b>194</b>	<b>69%</b>	<b>141</b>	<b>216</b>	<b>288</b>	<b>75%</b>	<b>232</b>	<b>169</b>	<b>232</b>	<b>73%</b>	<b>180</b>
	Doble Grau	Ciències Ambientals/Biologia					17	21	81%	17	10	17	59%	11
	Doble Grau	Enginyeria Electrònica Industrial i Automàtica / Enginyeria Mecatrònica					14	14	100%	14				
	Grau	Biologia	55	88	63%	58	66	90	73%	70	60	80	75%	61
	Grau	Biotecnologia	32	52	62%	35	57	83	69%	64	50	70	71%	58
	Grau	Enginyeria en Tecnologies Industrials					0	2	0%	3				
	Grau	Enginyeria Biomèdica					17	24	71%	17	12	20	60%	13
	Grau	Enginyeria Mecatrònica					21	23	91%	21	20	23	87%	20
	Grau	Multimèdia	14	15	93%	14	24	28	86%	24	17	22	77%	17
	Grau	Tecnologia i Gestió Alimentària					0	3	0%	1				
	Grau Tronc Comú	Enginyeria: Electrònica Industrial i Automàtica / Mecatrònica / Tecnologies Industrials /Biomèdica	32	39	82%	32								
<b>FEC</b>		<b>Facultat d'Empresa i Comunicació</b>	<b>165</b>	<b>235</b>	<b>371%</b>	<b>171</b>	<b>163</b>	<b>251</b>	<b>65%</b>	<b>171</b>	<b>152</b>	<b>264</b>	<b>58%</b>	<b>158</b>
	Grau	ADE / Administració i Direcció d'Empreses 2015	32	37	86%	33	28	34	82%	28	21	29	72%	23
	Grau	Comunicació Audiovisual	22	34	65%	24	33	53	62%	37	39	64	61%	42
	Grau	Marqueting i comunicació empresarial	17	19	89%	17	15	22	68%	16	17	25	68%	17
	Grau	Periodisme	45	76	59%	45	48	80	60%	48	36	66	55%	36
	Grau	PIRP / Publicitat i Relacions Públiques 2015	49	69	71%	52	39	62	63%	42	39	80	49%	40
<b>FETCH</b>		<b>Facultat d'Educació, Traducció i Ciències Humanes</b>	<b>359</b>	<b>475</b>	<b>76%</b>	<b>366</b>	<b>367</b>	<b>513</b>	<b>72%</b>	<b>374</b>	<b>366</b>	<b>536</b>	<b>68%</b>	<b>374</b>
	Grau	Ciències de l'Activitat Física i de l'Esport	113	121	93%	114	112	130	86%	113	99	129	77%	100
	Grau	Educació Social	37	63	59%	37	48	74	65%	48	52	91	57%	52
	Grau	Mestre d'Educació Infantil	35	42	83%	35	46	57	81%	48	42	61	69%	43
	Grau	Mestre d'Educació Primària	40	54	74%	43	69	103	67%	73	85	115	74%	88
	Grau	Psicologia	64	120	53%	66	64	119	54%	64	64	115	56%	66
	Grau	Llengües aplicades i traducció	40	45	89%	41								1
	Doble Grau	Educació Infantil / Educació Primària	30	30	100%	30	28	30	93%	28	24	25	96%	24
		<b>Total UVic</b>	<b>965</b>	<b>1.319</b>	<b>73%</b>	<b>996</b>	<b>1.116</b>	<b>1.548</b>	<b>72%</b>	<b>1.159</b>	<b>1.044</b>	<b>1.519</b>	<b>69%</b>	<b>1.080</b>
		<b>Total UManresa</b>					<b>364</b>	<b>501</b>	<b>73%</b>	<b>372</b>	<b>411</b>	<b>528</b>	<b>78%</b>	<b>411</b>
		<b>Total Centres Adscrits</b>	<b>187</b>	<b>223</b>	<b>84%</b>	<b>187</b>	<b>144</b>	<b>191</b>	<b>75%</b>	<b>305</b>	<b>151</b>	<b>192</b>	<b>79%</b>	<b>846</b>
		<b>Total UVic-UCC</b>	<b>1.152</b>	<b>1.542</b>	<b>75%</b>	<b>1183</b>	<b>1.624</b>	<b>2.240</b>	<b>73%</b>	<b>1.836</b>	<b>1.806</b>	<b>2.239</b>	<b>72%</b>	<b>2.337</b>

**Total matriculats nou accés:** Nombre d'estudiants que s'incorporen per 1a vegada a un ensenyament de la UVic-UCC. No són de nou accés els estudiants de Mobilitat (D + DT) i adaptat de la UVic-UCC (U).

## 2.c. Assignacions i Matrícula. GRAUS

## c.4. Quota de penetració. Assignacions per comarques 2015-2016

		FCSB					FCT										FEC					FETCH							Total assignacions		
		Fislo	Infermeria	NHD	TO	TS	TOTAL FCSB	Biologia	Biotecnologia	C. Ambientals / Biologia	C. Ambientals / TGA	Eng. Biomèdica	EI/IA / Eng. Mecatrònica	Resta Enginyeries	Multimèdia	TOTAL FCT	ADE	CAV	Màrqueting	PER	PIRP	TOTAL FEC	CAFE	Ed. Social	MEI	MEP	Psicologia	Traducció i Llengües		MEI/MEP	TOTAL FETCH
G1. Osona i voltant	UVic-UCC	21	41	10	5	0	77	10	11	4	0	0	20	0	15	60	18	12	7	12	7	56	33	18	22	25	24	7	12	141	334
	Catalunya	85	190	22	7	34	338	73	40	35	39	28	252	61	87	615	333	97	63	65	60	618	76	82	92	140	127	98	36	651	2222
	Pen. (%)	25%	22%	45%	71%	0%	23%	14%	28%	11%	0%	0%	8%	0%	17%	10%	5%	12%	11%	18%	12%	9%	43%	22%	24%	18%	19%	7%	33%	22%	15%
	Pen. (%) 2014	58%	24%	56%	73%	0%	33%	20%	25%	0%	0%	0%	16%	13%	13%	6%	11%	25%	28%	17%	12%	58%	22%	17%	13%	18%	4%	43%	24%	20%	
Pen. (%) 2013	41%	22%	0%	100%	0%	24%	13%	14%	0%	8%	0%	0%	8%	22%	10%	5%	22%	32%	22%	15%	12%	63%	28%	29%	24%	12%	5%	36%	28%	19%	
Osona	UVic-UCC	11	23	8	4		46	4	5	3			13	7	32	12	7	5	5	2	31	7	7	14	13	11	3	7	62	171	
	Catalunya	19	34	9	4	2	68	21	11	10	6	3	46	16	18	131	59	16	10	10	11	106	11	16	27	22	20	17	9	122	427
	Pen. (%)	58%	68%	89%	100%	0%	68%	19%	45%	30%	0%	0%	28%	0%	39%	24%	20%	44%	50%	50%	18%	29%	64%	44%	52%	59%	55%	18%	78%	51%	40%
	Pen. (%) 2014	91%	78%	67%	100%	0%	78%	42%	25%	0%	0%	0%	43%	27%	31%	28%	20%	50%	50%	35%	34%	83%	43%	64%	57%	39%	17%	74%	54%	50%	
Pen. (%) 2013	78%	70%	0%	100%	0%	66%	18%	36%		23%			29%	42%	28%	31%	33%	80%	53%	71%	41%	91%	57%	76%	80%	36%	18%	73%	62%	49%	
Bages	UVic-UCC	19	34	1	1	2	59	12	8	1	8	4	3	5	10	133	64	19	10	6	11	110	16	10	13	22	16	15	3	95	397
	Catalunya	0%	0%	33%	0%	0%	2%	17%	13%	0%	0%	0%	4%	0%	5%	8%	16%	0%	50%	45%	15%	69%	50%	8%	14%	19%	13%	0%	26%	12%	
	Pen. (%) 2014	0%	0%	50%	-	0%	4%	14%	22%	0%	0%	0%	25%	50%	16%	4%	13%	67%	31%	33%	15%	71%	33%	5%	7%	16%	0%	33%	20%	16%	
	Pen. (%) 2013	0%	3%	0%	-	0%	2%	8%	33%	0%	0%	0%	3%	25%	6%	3%	40%	80%	18%	25%	16%	67%	14%	4%	17%	10%	8%	60%	23%	14%	
Berguedà	UVic-UCC	1	6	3			1	5		1	2			1	1	13	4	1	2	1	2	5	4	5	7	5	1	1	28	86	
	Catalunya	20%	0%	100%			7%	0%	0%	0%	0%	0%	0%	25%	4%	0%	0%	0%	100%	0%	10%	0%	25%	0%	14%	0%	0%	0%	7%	7%	
	Pen. (%) 2014	0%	0%	100%		0%	10%	0%	0%	0%	0%	0%	0%	0%	0%	0%	13%	0%	0%	33%	0%	11%	64%	100%	0%	0%	0%	0%	67%	31%	19%
	Pen. (%) 2013	0%	14%	0%			10%	0%	0%	33%			0%	50%	7%	0%	0%		0%	0%	0%	50%	-	0%	0%	20%	0%	0%	15%	8%	
Garrotxa	UVic-UCC	2	5				7	1						1	1	27	19	5			5	2	2	3	7	5	5	5	15	119	
	Catalunya	3	16	2		2	23	1	3	2	1		9	8	3	27	19	5			5	29	5	6	9	3	7	5	5	40	119
	Pen. (%)	67%	31%	0%		0%	30%	100%	0%	0%	0%		0%	0%	0%	4%	0%	40%		0%	7%	40%	0%	33%	0%	0%	0%	0%	13%	13%	
	Pen. (%) 2014	33%	13%	100%	50%	0%	23%	0%	100%	0%	0%	0%	10%	0%	8%	6%	0%	0%	0%	0%	4%	33%	20%	33%	0%	13%	0%	0%	12%	12%	
Pen. (%) 2013	50%	0%			0%	31%	17%	0%	0%	0%	0%	8%	7%	0%	0%	0%	0%	25%	0%	0%	3%	60%	0%	50%	50%	13%	0%	11%	34%	20%	
Ripollès	UVic-UCC	1	1				2	1	2					3	1	3	1		1		2	2	2	3	1	2	3	2	3	10	
	Catalunya	3	2		1	3	9	1	3				2	6	11	6	11	2	2	2	16	1	2	3	3	2	2		13	44	
	Pen. (%)	33%	50%		0%	0%	22%	100%	67%				0%	50%	9%	0%	100%	0%	0%	13%	0%	13%	0%	100%	0%	33%	0%	0%	23%	23%	
	Pen. (%) 2014	100%	71%	100%	-	0%	69%	0%	-	0%	0%	-	50%	25%	20%	100%	-	67%	0%	0%	36%	100%	-	0%	100%	0%	0%	100%	47%	49%	
Pen. (%) 2013	33%	100%			0%	29%	50%	100%	0%	0%	0%	25%	33%	0%	0%	0%	0%	0%	0%	0%	0%	0%	75%	67%	50%	0%	67%	55%	37%		
Selva	UVic-UCC	6	30	1		16	53	9	5	4	7	3	23	9	20	80	56	15	2	13	9	95	11	11	9	21	18	14	10	94	322
	Catalunya	0%	20%	0%		0%	11%	0%	0%	0%	0%	0%	0%	5%	1%	0%	0%	0%	0%	0%	0%	9%	9%	11%	14%	0%	0%	0%	6%	4%	
	Pen. (%) 2014	0%	17%	40%	-	0%	14%	7%	13%	0%	0%	0%	6%	0%	4%	0%	0%	0%	17%	4%	2%	27%	0%	0%	5%	7%	0%	0%	6%	5%	
	Pen. (%) 2013	11%	0%			0%	3%	0%	0%	0%	0%	0%	0%	0%	0%	0%	0%	0%	0%	8%	1%	50%	0%	6%	5%	0%	0%	20%	7%	3%	
Valles Oriental	UVic-UCC	6	6	1	1		14	2	3	1			4	6	16	111	38	1	2		3	12	2	3	4	10	2	5	38	71	
	Catalunya	30	68	4	1	9	112	24	10	17	15	18	79	20	32	215	111	38	39	32	21	241	27	33	26	62	59	44	8	259	827
	Pen. (%)	20%	9%	25%	100%	0%	13%	8%	30%	6%	0%	0%	5%	0%	19%	7%	0%	0%	3%	6%	0%	1%	44%	6%	12%	6%	17%	5%	63%	15%	9%
	Pen. (%) 2014	51%	10%	0%	50%	0%	23%	25%	31%	0%	0%	0%	10%	0%	13%	0%	7%	6%	13%	16%	5%	50%	15%	9%	7%	12%	3%	29%	17%	13%	
Pen. (%) 2013	47%	23%	0%	100%	0%	23%	12%	5%		12%			5%	8%	7%	1%	13%	6%	13%	0%	4%	55%	15%	28%	5%	3%	0%	14%	16%	11%	

		FCSB					FCT								FEC						FETCH						Total assignacions				
		Fisio	Infermeria	NHD	TO	TS	TOTAL FCSB	Biologia	Biotecnologia	C. Ambientals / Biologia	C. Ambientals / TGA	Eng. Biomèdica	EEA / Eng. Mecatrònica	Resta Enginyeries	Multimèdia	TOTAL FCT	ADE	CAV	Màrqueting	PER	PIRP	TOTAL FEC	CAFE	Ed. Social	MEI	MEP		Psicologia	Traducció i Llengües	MEI/MEP	TOTAL FETCH
<b>G2. Barcelonès i voltant</b>	UVic-UCC	11	8	6	1	0	26	23	17	6	0	0	12	0	0	58	1	2	3	12	7	25	19	7	5	3	15	2	3	54	163
	Catalunya	268	769	54	26	205	1.322	295	81	107	121	162	925	447	321	2.459	1.646	384	250	241	218	2.739	220	215	325	558	609	370	60	2.357	8.877
	Pen. (%)	4%	1%	11%	4%	0%	2%	8%	21%	6%	0%	0%	1%	0%	0%	2%	0%	1%	1%	5%	3%	1%	9%	3%	2%	1%	2%	1%	5%	2%	2%
	Pen. (%) 2014	4%	1%	12%	10%	0%	2%	4%	13%	6%	0%	0%	1%	1%	1%	2%	0%	1%	0%	4%	4%	1%	9%	1%	2%	1%	2%	2%	5%	2%	2%
Pen. (%) 2013	4%	2%	0%	7%	0%	2%	3%	8%	2%	2%	0%	1%	0%	0%	2%	0%	1%	4%	3%	3%	1%	5%	1%	5%	2%	2%	1%	9%	2%	2%	
Barcelonès	UVic-UCC	5	5	2	1		13	8	9	5		8			30	1	2	1	9	3	16	11	3	2	1	10	1	1	29	88	
	Catalunya	132	365	28	9	124	658	146	40	49	65	87	320	252	147	1106	818	196	123	107	117	1361	102	98	142	254	291	182	29	1098	4223
	Pen. (%)	4%	1%	7%	11%	0%	2%	5%	23%	10%	0%	0%	3%	0%	0%	3%	0%	1%	1%	8%	3%	1%	11%	3%	1%	0%	3%	1%	3%	3%	2%
	Pen. (%) 2014	6%	2%	11%	10%	0%	3%	3%	12%	10%	0%	0%	1%	1%	2%	0%	1%	0%	4%	2%	1%	12%	2%	1%	1%	1%	2%	5%	2%	2%	
Pen. (%) 2013	4%	1%	0%	0%	0%	1%	4%	9%	2%	2%	0%	1%	0%	0%	3%	0%	3%	8%	5%	3%	1%	4%	1%	7%	2%	0%	5%	2%	2%		
Baix Llobregat	UVic-UCC						0	2	3			1			6			1		1	2	1	1	1					3	11	
	Catalunya	33	160	8	3	33	237	44	11	17	19	34	173	46	49	393	267	55	22	50	26	420	34	33	56	123	105	67	15	433	1483
	Pen. (%)	0%	0%	0%	0%	0%	0%	5%	27%	0%	0%	0%	1%	0%	0%	2%	0%	0%	5%	0%	4%	0%	3%	3%	0%	1%	0%	0%	1%	1%	1%
	Pen. (%) 2014	0%	1%	0%	0%	0%	1%	0%	17%	0%	0%	0%	0%	0%	6%	1%	0%	0%	0%	3%	0%	0%	10%	0%	0%	1%	2%	0%	0%	2%	1%
Pen. (%) 2013	0%	1%	0%	25%	0%	1%	2%	3%	5%	2%	0%	1%	0%	2%	0%	0%	0%	3%	0%	0%	0%	0%	0%	1%	1%	2%	2%	0%	1%	1%	
Maresme	UVic-UCC	5	3	1			9	4	2	1		2			9				1	2	3		2	2		1	1	2	8	29	
	Catalunya	31	71	7		27	136	44	12	21	11	15	101	32	65	301	185	56	62	22	27	352	38	34	44	53	65	37	8	279	1068
	Pen. (%)	16%	4%	14%		0%	7%	9%	17%	5%	0%	0%	2%	0%	0%	3%	0%	0%	0%	5%	7%	1%	0%	6%	5%	0%	2%	3%	25%	3%	3%
	Pen. (%) 2014	10%	2%	29%	100%	0%	6%	3%	14%	0%	0%	0%	3%	0%	2%	1%	0%	0%	0%	10%	1%	3%	3%	4%	0%	2%	0%	14%	3%	2%	
Pen. (%) 2013	20%	4%	0%		0%	6%	3%	17%		3%			1%	0%	3%	0%	0%	0%	0%	6%	1%	3%	0%	3%	6%	0%	0%	30%	4%	3%	
Vallès Occidental	UVic-UCC	1		3			4	9	3			1			13			1	2	1	4	7	1	1	1	4			14	35	
	Catalunya	72	173	11	14	21	291	61	18	20	26	26	331	117	60	659	376	77	43	62	48	606	46	50	83	128	148	84	8	547	2103
	Pen. (%)	1%	0%	27%	0%	0%	1%	15%	17%	0%	0%	0%	0%	0%	0%	2%	0%	0%	2%	3%	2%	1%	15%	2%	1%	1%	3%	0%	0%	3%	2%
	Pen. (%) 2014	0%	1%	15%	0%	0%	2%	11%	11%	0%	0%	0%	0%	2%	0%	4%	0%	5%	0%	4%	8%	2%	8%	0%	1%	2%	2%	3%	0%	3%	2%
Pen. (%) 2013	0%	2%	0%	0%	0%	1%	0%	5%	0%	0%	0%	0%	1%	0%	1%	0%	0%	0%	0%	2%	0%	14%	2%	6%	0%	3%	1%	0%	3%	1%	

		FCSB					FCT								FEC					FETCH							Total assignacions				
		Fisio	Infermeria	NHD	TO	TS	TOTAL FCSB	Biologia	Biotecnologia	C. Ambientals / Biologia	C. Ambientals / TGA	Eng. Biomèdica	EEA / Eng. Mecatrònica	Resta Enginyeries	Multimèdia	TOTAL FCT	ADE	CAV	Màrqueting	PER	PIRP	TOTAL FEC	CAFE	Ed. Social	MEI	MEP		Psicologia	Traducció i Llengües	MEI/MEP	TOTAL FETCH
<b>G3. Altres Comarques</b>	UVic-UCC	7	6	3	1	0	17	6	2	2	0	0	0	0	3	13	1	2	3	5	5	16	13	5	0	1	10	1	1	31	77
	Catalunya	167	285	93	6	132	683	137	85	43	126	66	530	127	110	1.224	882	180	50	160	124	1.396	137	170	227	341	277	206	83	1.441	4.744
	Pen. (%)	4%	2%	3%	17%	0%	2%	4%	2%	5%	0%	0%	0%	0%	3%	1%	0%	1%	6%	3%	4%	1%	9%	3%	0%	0%	4%	0%	1%	2%	2%
	Pen. (%) 2014	2%	5%	0%	50%	0%	3%	6%	3%	0%	0%	0%	0%	0%	4%	2%	0%	0%	7%	3%	3%	1%	8%	1%	2%	1%	3%	3%	4%	2%	2%
	Pen. (%) 2013	2%	5%	0%	100%	0%	3%	0%	4%	0%	1%	0%	0%	0%	3%	6%	2%	0%	1%	10%	3%	4%	1%	9%	1%	2%	3%	1%	2%	2%	2%
Restar comarques de Barcelona	UVic-UCC			1			1		1	1				2	4				2	1	3				1	1			2	10	
	Catalunya	24	56	12	4	19	115	26	9	12	10	9	111	24	16	217	100	29	9	15	21	174	25	27	38	40	48	28	7	213	719
	Pen. (%)	0%	0%	8%	0%	0%	1%	0%	11%	8%	0%	0%	0%	0%	13%	2%	0%	0%	0%	13%	5%	2%	0%	0%	0%	3%	2%	0%	0%	1%	1%
	Pen. (%) 2014	0%	2%	0%	-	0%	1%	5%	0%	0%	0%	1%	33%	3%	1%	0%	0%	0%	0%	0%	0%	1%	7%	0%	3%	0%	2%	0%	0%	1%	2%
	Pen. (%) 2013	0%	0%	0%	0%	0%	0%	0%	13%	6%	0%	2%	0%	4%	1%	0%	0%	1%	25%	0%	5%	2%	9%	0%	0%	0%	0%	0%	17%	1%	2%
Restar comarques de Girona	UVic-UCC	1	6	1	1		9	1							1	1	1	2	3	1	3	10	5	3			4			12	32
	Catalunya	34	57	5	1	30	127	37	28	16	39	15	99	49	63	346	209	40	13	26	49	337	39	28	47	62	50	49	29	304	1114
	Pen. (%)	3%	11%	20%	100%	0%	7%	3%	0%	0%	0%	0%	0%	0%	0%	0%	0%	5%	23%	4%	6%	3%	13%	11%	0%	0%	8%	0%	4%	3%	3%
	Pen. (%) 2014	5%	10%	0%	33%	0%	7%	3%	4%	0%	0%	0%	0%	0%	0%	1%	0%	0%	6%	0%	3%	1%	9%	3%	6%	5%	4%	11%	6%	6%	3%
	Pen. (%) 2013	6%	11%	0%	100%	0%	8%	0%	4%	0%	0%	5%	8%	4%	0%	4%	0%	4%	8%	0%	2%	1%	9%	5%	5%	8%	2%	6%	13%	6%	4%
Comarques de Lleida	UVic-UCC	1					1		1	1					1	3					1	1					4			8	13
	Catalunya	50	66	35	1	32	184	21	18	7	54	22	126	24	9	281	240	56	11	56	22	385	32	55	52	103	73	36	19	370	1220
	Pen. (%)	2%	0%	0%	0%	0%	1%	0%	6%	14%	0%	0%	0%	0%	11%	1%	0%	0%	0%	5%	0%	13%	0%	0%	0%	5%	0%	0%	2%	1%	
	Pen. (%) 2014	0%	2%	0%	50%	0%	2%	4%	0%	0%	0%	0%	0%	0%	0%	1%	0%	0%	9%	6%	11%	2%	19%	0%	0%	0%	3%	5%	9%	3%	2%
	Pen. (%) 2013	0%	1%	0%	100%	0%	1%	0%	0%	0%	0%	1%	0%	0%	1%	0%	0%	0%	4%	25%	1%	1%	11%	0%	1%	1%	0%	3%	4%	2%	1%
Comarques de Tarragona	UVic-UCC	5		1			6	5							5	5	333	55	17	63	32	2	4	2			1	1	1	9	22
	Catalunya	59	106	41		51	257	53	30	8	23	20	194	30	22	380	333	55	17	63	32	500	41	60	90	136	106	93	28	554	1691
	Pen. (%)	8%	0%	2%		0%	2%	9%	0%	0%	0%	0%	0%	0%	1%	0%	0%	0%	0%	3%	0%	0%	10%	3%	0%	0%	1%	1%	4%	2%	1%
	Pen. (%) 2014	0%	4%	0%	67%	0%	2%	9%	4%	0%	0%	0%	0%	0%	0%	2%	0%	0%	7%	3%	0%	1%	2%	2%	0%	2%	0%	0%	1%	1%	
	Pen. (%) 2013	0%	5%	0%	0%	0%	2%	0%	3%	0%	0%	3%	0%	2%	0%	0%	0%	0%	20%	5%	5%	1%	9%	0%	2%	2%	1%	0%	0%	2%	2%
<b>G4. Fora de Catalunya</b>	UVic-UCC	137	10	2	4	0	153	4	5	1	0	0	0	0	1	11	0	1	2	0	3	6	6	0	0	0	6	1	1	14	184
	Catalunya	617	242	40	9	28	936	89	142	18	17	97	106	57	48	574	208	75	19	30	44	376	59	19	19	49	115	147	18	426	2.312
	Pen. (%)	22%	4%	5%	44%	0%	16%	4%	4%	6%	0%	0%	0%	0%	2%	2%	0%	1%	11%	0%	7%	2%	10%	0%	0%	5%	1%	6%	3%	8%	
	Pen. (%) 2014	19%	5%	7%	54%	0%	13%	2%	1%	0%	0%	0%	0%	1%	0%	1%	0%	1%	11%	2%	5%	2%	17%	6%	7%	0%	4%	7%	0%	7%	7%
	Pen. (%) 2013	14%	8%	0%	73%	0%	11%	3%	2%	0%	0%	0%	0%	4%	10%	3%	1%	0%	0%	0%	9%	1%	11%	5%	6%	0%	5%	7%	0%	6%	7%
Balears	UVic-UCC	5	4	2	2		13	1	3						5	5	63	17	2		1	4	5			3			8	30	
	Catalunya	26	36	11	3	10	86	10	15	10	5	16	53	28	14	151	63	17	6	10	13	109	28	4	5	15	40	45	10	147	493
	Pen. (%)	19%	11%	18%	67%	0%	15%	10%	20%	0%	0%	0%	0%	0%	7%	3%	0%	6%	33%	0%	8%	4%	18%	0%	0%	0%	8%	0%	0%	5%	6%
	Pen. (%) 2014	38%	14%	0%	75%	0%	19%	0%	0%	0%	0%	0%	0%	0%	0%	0%	0%	8%	0%	8%	6%	3%	29%	0%	9%	0%	13%	8%	0%	15%	10%
	Pen. (%) 2013	8%	25%	0%	67%	0%	18%	0%	3%	0%	0%	4%	29%	4%	1%	0%	0%	0%	0%	0%	14%	2%	8%	0%	10%	0%	3%	2%	0%	4%	6%
Altres	UVic-UCC	132	6		2		140	3	2	1					6	6	145	58	13	20	31	2	1			3	1	1	6	154	
	Catalunya	591	206	29	6	18	850	79	127	8	12	81	53	29	34	423	145	58	13	20	31	267	31	15	14	34	75	102	8	279	1819
	Pen. (%)	22%	3%	0%	33%	0%	16%	4%	2%	13%	0%	0%	0%	0%	0%	1%	0%	0%	0%	6%	1%	3%	0%	0%	0%	0%	4%	1%	13%	2%	8%
	Pen. (%) 2014	19%	3%	9%	44%	0%	13%	3%	1%	0%	0%	1%	0%	1%	0%	1%	0%	0%	20%	0%	4%	1%	0%	7%	5%	0%	0%	7%	0%	3%	7%
	Pen. (%) 2013	14%	6%	0%	75%	0%	10%	3%	2%	0%	0%	3%	0%	0%	2%	0%	0%	0%	0%	0%	6%	0%	14%	6%	4%	0%	5%	9%	0%	7%	7%
<b>TOTAL</b>	UVic-UCC	178	65	21	11	0	273	43	35	13	0	0	32	0	19	142	20	17	15	29	22	103	71	30	27	29	55	11	17	240	758
	Catalunya	1.137	1.486	209	48	399	3.279	594	348	203	303	353	1.813	692	566	4.872	3.069	736	382	496	446	5.129	492	486	663	1.088	1.128	821	197	4.875	18.155
	Pen. (%)	15%	4%	10%	23%	0%	8%	7%	10%	6%	0%	0%	2%	0%	3%	3%	1%	2%	4%	6%	5%	2%	14%	6%	4%	3%	5%	1%	9%	5%	4%
	Pen. (%) 2014	16%	6%	13%	40%	0%	9%	6%	7%	0%	0%	0%	2%	3%	3%	1%	2%	6%	6%	6%	6%	2%	21%	5%	4%	2%	4%	3%	12%	6%	5%
	Pen. (%) 2013	12%	6%	0%	45%	0%	7%	4%	6%	2%	2%	3%	4%	4%	4%	1%	4%	9%	6%	6%	5%	2%	20%	5%	7%	5%	3%	2%	14%	6%	5%

Assignacions en primera preferència a Catalunya i UVic-UCC - Universitats Públiques i UVic-UCC

Pen. (%): Penetració en percentatge. Assignacions UVic-UCC vs Assignacions Catalunya

**2.d. Via d'accés. GRAUS****d.1. Nombre d'estudiants de nou accés per vies d'accés. Curs 2016-2017**

D => Mobilitat IN / Erasmus  
 V=> Convalidats/Reconeuguts  
 U => Adaptats de la UVic-UCC  
 ? => Reconeixement Dobles Titulacions Internacionals (DTI)

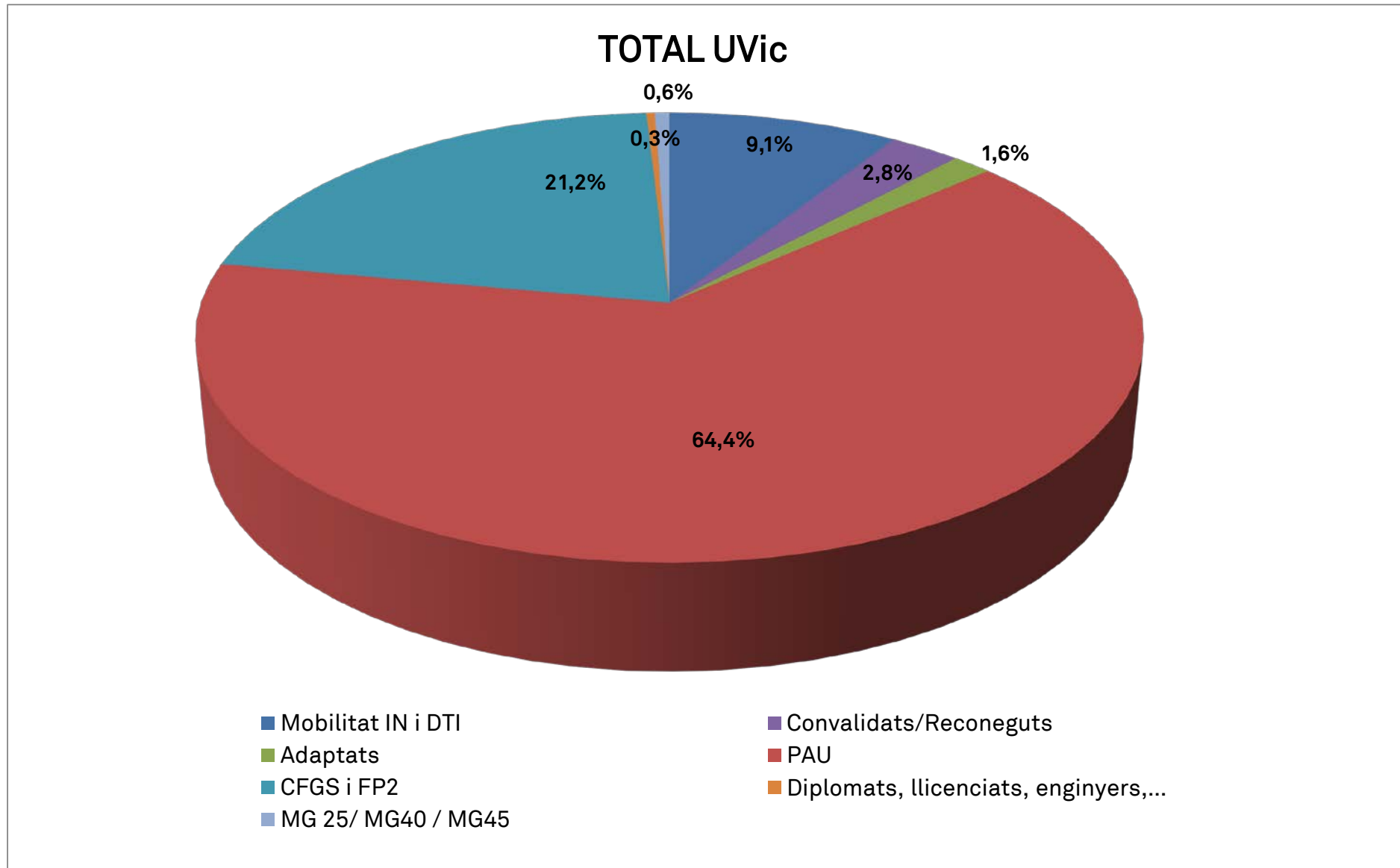
0 => PAU i assimilats  
 2 => Diplomats i llicenciats universitats  
 4 => CFGS, FP2 o MP3 i assimilats  
 7 => PAU i assimilats que tenen començats estudis universitaris  
 8 => CFGS, FP2 i assimilats que tenen començats estudis universitaris  
 9 => Proves MG25 anys

Centre	Títol	Ensenyament	Valors absoluts												
			D	V	U	?	Altres vies	0	2	4	7	8	9	Presinscripció	TOTAL
<b>BAU</b>		<b>BAU, Centre Universitari de Disseny</b>	0	1	0	0	1	122	0	13	16	0	0	151	152
	Grau	Disseny		1			1	122		13	16			151	152
<b>ESERP</b>		<b>ESERP-The Bcna School of Business and Social Science</b>	0	0	0	0	0	96	0	16	14	3	1	130	130
	Grau	Negocis Internacionals					0	13		4	3		1	21	21
	Grau	Publicitat, Marketing i Relacions Públiques					0	83		12	11	3		109	109
<b>FCSaIM</b>		<b>Facultat de Ciències de la Salut de Manresa</b>	0	0	0	0	0	0	0	0	0	0	0	368	368
	Grau	Fisioteràpia					0							196	196
	Grau	Infermeria					0							102	102
	Grau	Logopèdia					0							41	41
	Grau	Podologia					0							29	29
<b>FCSocM</b>		<b>Facultat de Ciències Socials de Manresa</b>	0	0	0	0	0	0	0	0	0	0	0	43	43
	Grau	Administració i Direcció d'Empreses					0							16	16
	Grau	Mestre d'Educació Infantil					0							27	27
<b>FCSB</b>		<b>Facultat de Ciències de la Salut i el Benestar</b>	8	10	8	0	26	236	3	75	35	4	5	358	384
	Grau	Fisioteràpia / Fisioteràpia 2015		7	3		10	135	1	18	22	2	1	179	189
	Grau	Infermeria / Infermeria 2015	1	2	3		6	73		38	6	1	3	121	127
	Grau	NHD / Nutrició Humana i Dietètica 2016	2		2		4	17	2	12	6	1	1	39	43
	Grau	Teràpia Ocupacional	4	1			5	11		7	1			19	24
	Grau	Treball Social	1				1							0	1
<b>FCT</b>		<b>Facultat de Ciències i Tecnologia</b>	2	11	1	0	14	126	0	29	13	1	0	189	183
	Doble Grau	Ciències Ambientals/Biologia		1			1	9			1			10	11
	Grau	Biologia		1			1	50		9	1			60	61
	Grau	Biotecnologia		8			8	38		6	6			50	58
	Grau	Ciències Ambientals			1		1							0	1
	Grau	Enginyeria d'Organització Industrial	1				1							0	1
	Grau	Enginyeria Biomèdica	1	1			2	8		1	3			12	14
	Grau	Enginyeria Mecatrònica					0	9		9	1	1		20	20
	Grau	Multimèdia					0	12		4	1			17	17
<b>FEC</b>		<b>Facultat d'Empresa i Comunicació</b>	61	5	5	1	72	121	0	16	15	0	0	152	224
	Grau	ADE / Administració i Direcció d'Empreses 2015	24	2	3		29	12		5	4			21	50
	Grau	Comunicació Audiovisual	6	3			9	34		2	3			39	48
	Grau	Màrqueting i Comunicació Empresarial	16				16	12		3	2			17	33
	Grau	Periodisme	7				7	31		2	3			36	43
	Grau	PIRP / Publicitat i Relacions Públiques 2015	8		2	1	11	32		4	3			39	50
<b>FETCH</b>		<b>Facultat d'Educació, Traducció i Ciències Humanes</b>	38	8	5	0	51	206	1	126	26	5	2	366	417
	Doble Grau	Educació Infantil/Educació Primària	5				5	20		1	3			24	29
	Grau	Ciències de l'Activitat Física i de l'Esport	10	1	2		13	36		54	8	1		99	112
	Grau	Educació Social	2		1		3	25		21	2	3	1	52	55
	Grau	Llengües Aplicades i Traducció		1	2		3							0	3
	Grau	Mestre d'Educació Infantil	2	1			3	24		17	1			42	45
	Grau	Mestre d'Educació Primària	1	3			4	60	1	17	6	1		85	89
	Grau	Psicologia	17	2			19	41		16	6		1	64	83
	Grau	Traducció i Interpretació	1				1							0	1
		<b>Total UVic</b>	<b>109</b>	<b>34</b>	<b>19</b>	<b>1</b>	<b>163</b>	<b>689</b>	<b>4</b>	<b>246</b>	<b>89</b>	<b>10</b>	<b>7</b>	<b>1.045</b>	<b>1.208</b>
		<b>Total UManresa</b>	<b>0</b>	<b>0</b>	<b>0</b>	<b>0</b>	<b>0</b>	<b>0</b>	<b>0</b>	<b>0</b>	<b>0</b>	<b>0</b>	<b>0</b>	<b>411</b>	<b>411</b>
		<b>Total Centres Adscrite</b>	<b>0</b>	<b>1</b>	<b>0</b>	<b>0</b>	<b>1</b>	<b>218</b>	<b>0</b>	<b>29</b>	<b>30</b>	<b>3</b>	<b>1</b>	<b>281</b>	<b>282</b>
		<b>Total UVic-UCC</b>	<b>109</b>	<b>35</b>	<b>19</b>	<b>1</b>	<b>164</b>	<b>907</b>	<b>4</b>	<b>275</b>	<b>119</b>	<b>13</b>	<b>8</b>	<b>1.737</b>	<b>1.901</b>

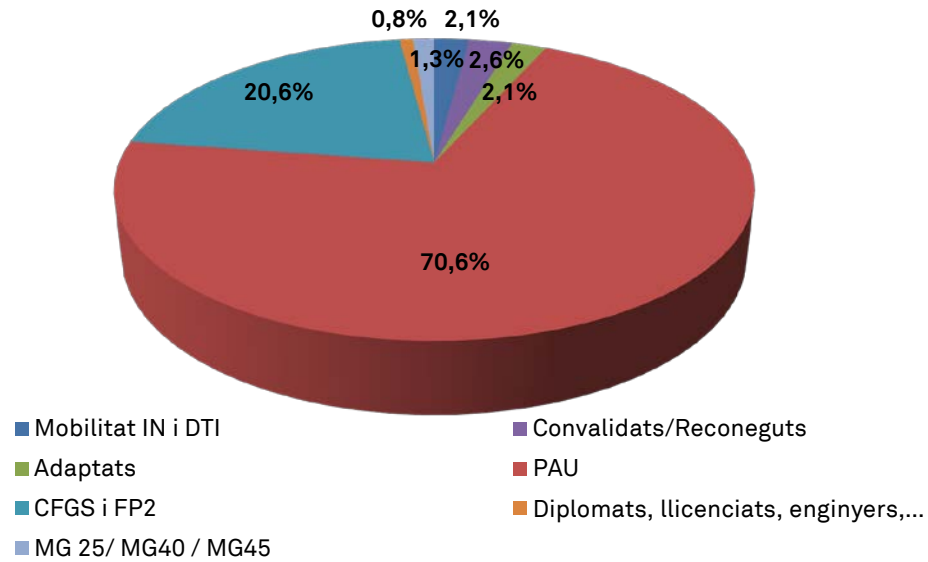
Distribució (%)			
Altres vies	PAU (0 i 7)	CFGS i FP2 (4 i 8)	Presinscripció
1%	91%	9%	99%
1%	91%	9%	99%
0%	85%	15%	100%
0%	76%	19%	100%
0%	86%	14%	100%
0%	0%	0%	100%
0%	0%	0%	100%
0%	0%	0%	100%
0%	0%	0%	100%
0%	0%	0%	100%
0%	0%	0%	100%
0%	0%	0%	100%
0%	0%	0%	100%
0%	0%	0%	100%
0%	0%	0%	100%
7%	71%	21%	93%
5%	83%	11%	95%
5%	62%	31%	95%
9%	53%	30%	91%
21%	50%	29%	79%
100%	0%	0%	0%
8%	76%	16%	92%
9%	91%	0%	91%
2%	84%	15%	98%
14%	76%	10%	86%
100%	0%	0%	0%
100%	0%	0%	0%
14%	79%	7%	86%
0%	50%	50%	100%
0%	76%	24%	100%
32%	61%	7%	68%
58%	32%	10%	42%
19%	77%	4%	81%
48%	42%	9%	52%
16%	79%	5%	84%
22%	70%	8%	78%
12%	56%	31%	88%
17%	79%	3%	83%
12%	39%	49%	88%
5%	49%	44%	95%
100%	0%	0%	0%
7%	56%	38%	93%
4%	74%	20%	96%
23%	57%	19%	77%
100%	0%	0%	0%
13%	64%	21%	87%
0%	0%	0%	100%
0%	88%	11%	100%
9%	54%	15%	91%

## 2.d. Via d'accés. GRAUS

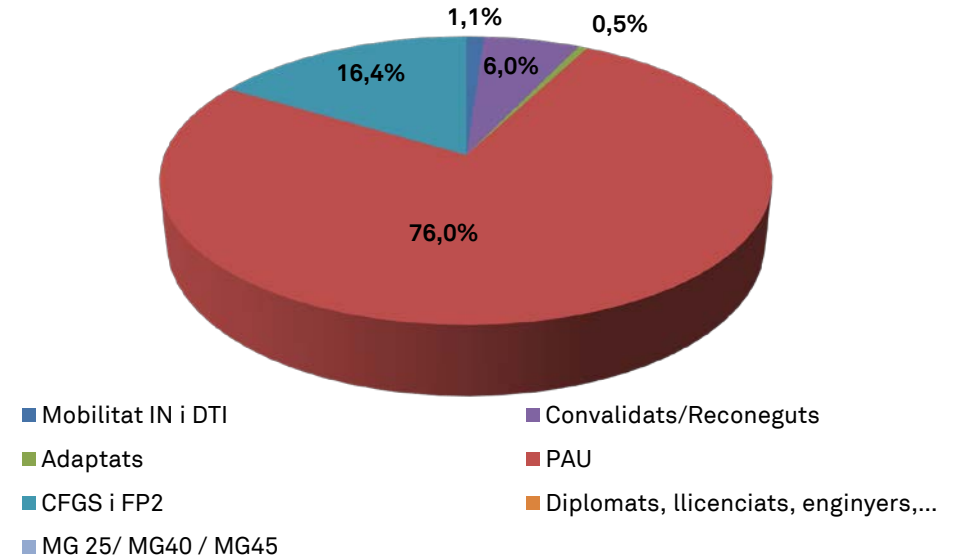
### d.2. Representació gràfica d'estudiants de nou accés per vies d'accés. Curs 2016-2017



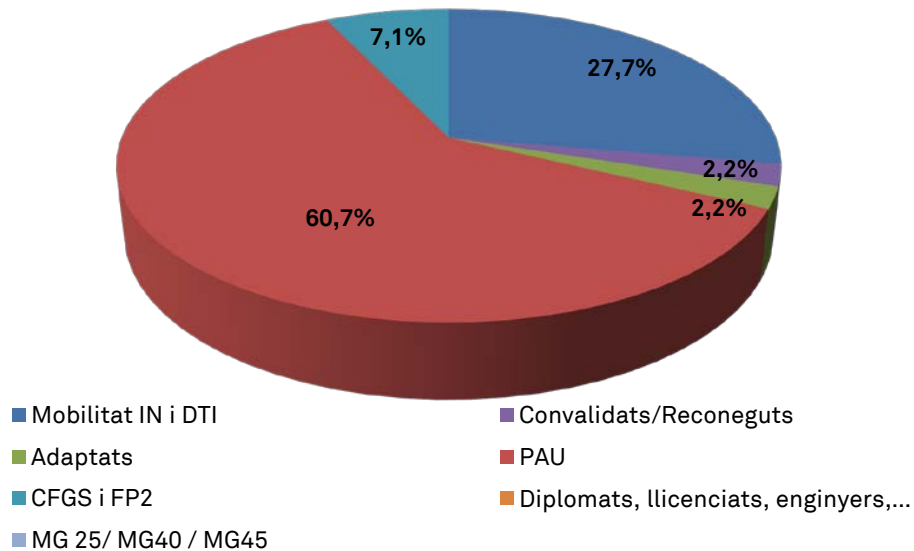
### Facultat de Ciències de la Salut i el Benestar



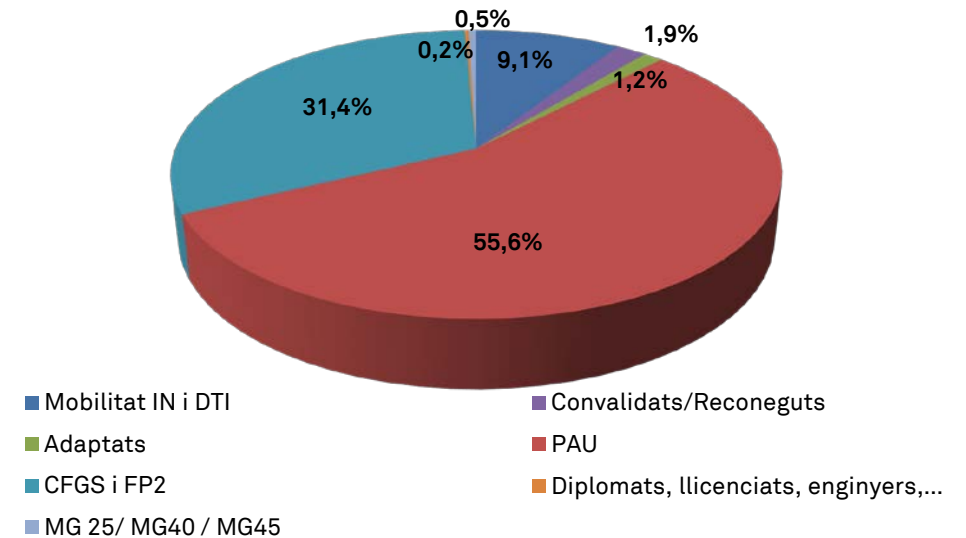
### Facultat de Ciències i Tecnologia



### Facultat d'Empresa i Comunicació

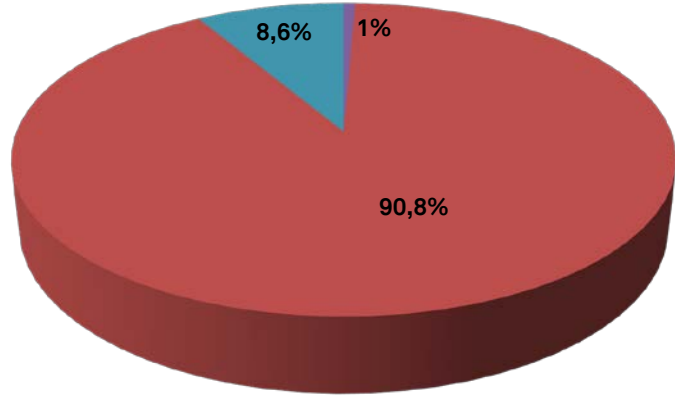


### Facultat d'Educació, Traducció i Ciències Humanes



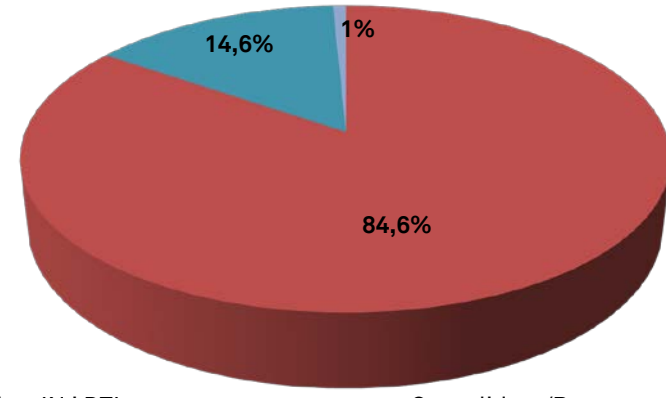


### BAU, Centre Universitari de Disseny



- Mobilitat IN i DTI
- Adaptats
- CFGS i FP2
- MG 25/ MG40 / MG45
- Convalidats/Reconeguts
- PAU
- Diplomats, llicenciats, enginyers,...

### ESERP



- Mobilitat IN i DTI
- Adaptats
- CFGS i FP2
- MG 25/ MG40 / MG45
- Convalidats/Reconeguts
- PAU
- Diplomats, llicenciats, enginyers,...

## 2.d. Via d'accés. GRAUS

## d.3. Convalidacions dels Cicles Formatius de Grau Superior. Curs 2016-2017

Grau I CFGS amb acord de convalidació		2012-2013		2013-2014		2014-2015		2015-2016		2016-2017	
		Estudiants procedents dels CFGS indicats	Crèdits convalidables	Estudiants procedents dels CFGS indicats	Crèdits convalidables	Estudiants procedents dels CFGS indicats	Crèdits convalidables	Estudiants procedents dels CFGS indicats	Crèdits convalidables	Estudiants procedents dels CFGS indicats	Crèdits convalidables
<b>FCT</b>		<b>18</b>		<b>8</b>		<b>15</b>		<b>32</b>		<b>24</b>	
<b>Enginyeria en Electrònica Industrial i Automàtica</b>											
CFGS amb reconeixement	Administració de sistemes informàtics (LOGSE)		18		18	tronc comú eng.	18	nou accés DobleG.	18	no nou accés	no reconeix.
	Administració de sistemes informàtics en xarxa (LOE)					tronc comú eng.	24	nou accés DobleG.	24	no nou accés	24
	Automatització i robòtica industrial (LOE)					tronc comú eng.	42	nou accés DobleG.	42	no nou accés	36
	Construccions metàl·liques (LOE)					tronc comú eng.	30	nou accés DobleG.	30	no nou accés	24
	Desenvolupament d'aplicacions informàtiques (LOGSE)		24		24/30	tronc comú eng.	24	nou accés DobleG.	24	no nou accés	no reconeix.
	Desenvolupament de productes electrònics (LOGSE)	1	30		30	tronc comú eng.	30	nou accés DobleG.	30	no nou accés	no reconeix.
	Desenvolupament de projectes mecànics (LOGSE)		42		42	tronc comú eng.	42	nou accés DobleG.	42	no nou accés	no reconeix.
	Disseny en fabricació mecànica (LOE)					tronc comú eng.	36	nou accés DobleG.	36	no nou accés	24
	Instal·lacions electrotècniques (LOGSE)		18		18	tronc comú eng.	18	nou accés DobleG.	18	no nou accés	no reconeix.
	Manteniment d'equips industrials (LOGSE)	2	48		48	tronc comú eng.	48	nou accés DobleG.	48	no nou accés	no reconeix.
	Manteniment electrònic (LOE)					tronc comú eng.	30	nou accés DobleG.	30	no nou accés	24
	Mecatrònica industrial (LOE)					tronc comú eng.	48	nou accés DobleG.	48	no nou accés	36
	Producció per mecanització (LOGSE)		42		42	tronc comú eng.	42	nou accés DobleG.	42	no nou accés	no reconeix.
	Programació de la producció en fabricació mecànica (LOE)					tronc comú eng.	42	nou accés DobleG.	42	no nou accés	21
	Sistemes de regulació i control automàtics (LOGSE)	1	36		36	tronc comú eng.	36	nou accés DobleG.	36	no nou accés	no reconeix.
	Sistemes de telecomunicació i informàtics (LOGSE)		18		18	tronc comú eng.	18	nou accés DobleG.	18	no nou accés	no reconeix.
	Sistemes de telecomunicació i informàtics (LOE)					tronc comú eng.	24	nou accés DobleG.	24	no nou accés	24
Sistemes electrotècnics i automatitzats (LOE)					tronc comú eng.	30	nou accés DobleG.	30	no nou accés	30	
<b>Total estudiants CFGS amb reconeixement</b>		<b>4</b>		<b>0</b>		<b>tronc comú eng.</b>		<b>nou accés Doble Grau</b>		<b>no nou accés</b>	
<b>Enginyeria Mecatrònica</b>											
CFGS amb reconeixement	Administració de sistemes informàtics (LOGSE)		24		24		24		24		24
	Administració de sistemes informàtics en xarxa (LOE)						30		30		30
	Automatització i robòtica industrial (LOE)					1	42	1	42	3	42
	Construccions metàl·liques (LOE)						36		36		36
	Desenvolupament d'aplicacions informàtiques (LOGSE)		24		30		30		30		30
	Desenvolupament de productes electrònics (LOGSE)	1	30		30		30		30		30
	Desenvolupament de projectes mecànics (LOGSE)		42		42		42		42		42
	Disseny en fabricació mecànica (LOE)						42		42		42
	Instal·lacions electrotècniques (LOGSE)		18		18		18		18		18
	Manteniment d'equips industrials (LOGSE)	2	48		48	2	48	1	48		48
	Manteniment electrònic (LOE)						30		30		30
	Mecatrònica industrial (LOE)						48	4	48	3	48
	Producció per mecanització (LOGSE)		42		42	1	42	1	42		42
	Programació de la producció en fabricació mecànica (LOE)						42		42	2	42
	Sistemes de regulació i control automàtics (LOGSE)	1	36		36		36		36		36
	Sistemes de telecomunicació i informàtics (LOGSE)		18		18		18		18		18
	Sistemes de telecomunicació i informàtics (LOE)						24		24		24
Sistemes electrotècnics i automatitzats (LOE)						30		30		30	
<b>Total estudiants CFGS amb reconeixement</b>		<b>4</b>		<b>0</b>		<b>4</b>		<b>7</b>		<b>8</b>	
No rec.	Automoció (LOE)									2	-
	Programació de la producció en l'embotellament de metalls i polímers (LOE)							1	-		
<b>Total estudiants altres CFGS sense proposta de reconeixement</b>		<b>0</b>		<b>0</b>		<b>0</b>		<b>1</b>		<b>2</b>	
<b>Enginyeria en Tecnologies Industrials</b>											
CFGS amb reconeixement	Administració de sistemes informàtics en xarxa (LOE)					tronc comú eng.	24	no nou accés	24	no nou accés	24
	Automatització i robòtica industrial (LOE)					tronc comú eng.	42	no nou accés	42	no nou accés	42
	Construccions metàl·liques (LOE)					tronc comú eng.	30	no nou accés	30	no nou accés	30
	Disseny en fabricació mecànica (LOE)					tronc comú eng.	36	no nou accés	36	no nou accés	36
	Manteniment electrònic (LOE)					tronc comú eng.	24	no nou accés	24	no nou accés	24
	Mecatrònica industrial (LOE)					tronc comú eng.	48	no nou accés	48	no nou accés	48
	Programació de la producció en fabricació mecànica (LOE)					tronc comú eng.	36	no nou accés	36	no nou accés	21
	Sistemes de telecomunicació i informàtics (LOE)					tronc comú eng.	24	no nou accés	24	no nou accés	24
	Sistemes electrotècnics i automatitzats (LOE)					tronc comú eng.	24	no nou accés	24	no nou accés	30
	Administració de sistemes informàtics (LOGSE)									no nou accés	18
	Desenvolupament d'aplicacions informàtiques (LOGSE)									no nou accés	24
	Desenvolupament de productes electrònics (LOGSE)									no nou accés	30
	Desenvolupament de projectes mecànics (LOGSE)									no nou accés	36
	Instal·lacions electrotècniques (LOGSE)									no nou accés	18
	Manteniment d'equips industrials (LOGSE)									no nou accés	48
	Producció per mecanització (LOGSE)									no nou accés	36
	Sistemes de regulació i control automàtics (LOGSE)									no nou accés	36
	Sistemes de telecomunicació i informàtics (LOGSE)									no nou accés	18
	<b>Total estudiants CFGS amb reconeixement</b>						<b>tronc comú eng.</b>		<b>no nou accés</b>		<b>no nou accés</b>

Grau i CFGS amb acord de convalidació		2012-2013		2013-2014		2014-2015		2015-2016		2016-2017	
		Estudiants procedents dels CFGS Indicats	Crèdits convalidables	Estudiants procedents dels CFGS Indicats	Crèdits convalidables	Estudiants procedents dels CFGS Indicats	Crèdits convalidables	Estudiants procedents dels CFGS Indicats	Crèdits convalidables	Estudiants procedents dels CFGS Indicats	Crèdits convalidables
<b>Enginyeria Biomèdica</b>											
CFGS amb reconeixement	Administració de sistemes informàtics en xarxa (LOE)					tronc comú eng.	24		24		24
	Anatomia patològica i citologia (LOGSE)					tronc comú eng.	18		18		18
	Automatització i robòtica industrial (LOE)					tronc comú eng.	42		42		24
	Imatge per al diagnòstic (LOGSE)					tronc comú eng.	18		18		18
	Laboratori d'anàlisi i control de qualitat (LOE)										18
	Laboratori de diagnòstic clínic (LOGSE)					tronc comú eng.	5		5	1	18
	Manteniment electrònic (LOE)					tronc comú eng.	18		18		18
	Sistemes de telecomunicació i informàtics (LOE)					tronc comú eng.	18		18		18
	Sistemes electrotècnics i automatitzats (LOE)					tronc comú eng.	18		18		18
	<b>Total estudiants CFGS amb reconeixement</b>					<b>tronc comú eng.</b>			<b>0</b>		<b>1</b>
<b>Multimèdia</b>											
CFGS amb reconeixement	Administració de sistemes informàtics (LOGSE)		30		30		30		30		30
	Administració de sistemes informàtics en xarxa (LOE)	1	30		30	1	30	3	30		30
	Administració i finances (LOGSE)		30		30		30		30		30
	Animació en 3D, jocs i entorns interactius (LOE)						66		66		66
	Desenvolupament d'aplicacions informàtiques (LOGSE)		30		30		36		36		36
	Desenvolupament d'aplicacions multiplataforma (LOE)		30		30		66		66	3	66
	Desenvolupament d'aplicacions web (LOE)		30		30		42		42	1	42
	Desenvolupament de productes electrònics (LOGSE)		24		24		24		24		24
	Gestió comercial i màrqueting (LOGSE)		18		18		18		18		18
	Il·luminació i captació i tractament d'imatge (LOE)						30		30		30
	Imatge (LOGSE)		27		27		27		27		27
	Instal·lacions electrotècniques (LOGSE)		24		24		24		24		24
	Producció d'audiovisuals i espectacles (LOE)						36		36		36
	Producció d'audiovisuals, ràdio i espectacles (LOGSE)		27		27		27		27		27
	Realització d'audiovisuals i espectacles (LOGSE)		21		21		21		21		21
	Realització de projectes d'audiovisuals i espectacles (LOE)						18		18		18
	Sistemes de regulació i control automàtics (LOGSE)	1	12		12		12		12		12
	Sistemes de telecomunicació i informàtics (LOGSE)	1	30		30		30		30		30
	Sistemes de telecomunicació i informàtics (LOE)						30		30		30
	Sistemes electrotècnics i automatitzats (LOE)		12		12		12		12		12
So (LOGSE)		24		24		24		24		24	
So per a audiovisuals i espectacles (LOE)						24		24		24	
<b>Total estudiants CFGS amb reconeixement</b>	<b>3</b>		<b>0</b>		<b>1</b>		<b>3</b>		<b>4</b>		
No rec.	Automatització i robòtica industrial					1	-		-		
	<b>Total estudiants altres CFGS sense proposta de reconeixement</b>	<b>0</b>		<b>0</b>		<b>1</b>		<b>0</b>		<b>0</b>	
<b>Biologia</b>											
CFGS amb reconeixement	Anàlisi i control (LOGSE)		36		36		36		36		36
	Anatomia patològica i citologia (LOGSE)		18		18		18	1	18		18
	Educació i control ambiental (LOE)						42		42		42
	Gestió forestal i del medi natural (LOE)						42	1	42	1	42
	Gestió i organització d'empreses agropecuàries (LOGSE)		24		24		24		24	1	24
	Gestió i organització de recursos naturals paisatgístics (LOGSE)		30		30		30		30		30
	Indústries de procés químic (LOGSE)		18		18		18		18		18
	Laboratori d'anàlisi i control de qualitat (LOE)		36		36	1	48		48	1	48
	Laboratori de diagnòstic clínic (LOGSE)	1	30	1	30		30	2	30	3	30
	Paisatgisme i medi rural (LOE)						36		36		36
	Química ambiental (LOGSE)	1	36		36	1	36	1	36		36
	Química industrial (LOE)						24		24		24
	<b>Total estudiants CFGS amb reconeixement</b>	<b>2</b>		<b>1</b>		<b>2</b>		<b>5</b>		<b>6</b>	
No rec.	Agències de viatges i gestió d'esdeveniments (LOE)						-	1	-		
	Animació Sociocultural (LOGSE)					1	-				
	Animació d'activitats físiques i esportives (LOGSE)									1	-
	Animacions en 3D, jocs i entorns interactius (LOE)							1	-		
	Aqüicultura (LOGSE)					1	-			1	-
	Documentació sanitària							1	-		
	Educació infantil (LOE)							1	-		
	Gestió Comercial i Màrqueting (LOGSE)					1	-				
	Gestió forestal i del medi natural (LOE)							1	-		
	Interpretació del llenguatge dels signes									1	-
	Laboratori (FP2)					1	-				
	Laboratori d'anàlisi i control de qualitat (LOE)							1	-		
Altres CFGS sense identificar							3	-			
	<b>Total estudiants altres CFGS sense proposta de reconeixement</b>	<b>0</b>		<b>0</b>		<b>4</b>		<b>9</b>		<b>3</b>	

Grau i CFGS amb acord de convalidació		2012-2013		2013-2014		2014-2015		2015-2016		2016-2017	
		Estudiants procedents dels CFGS Indicats	Crèdits convalidables	Estudiants procedents dels CFGS Indicats	Crèdits convalidables	Estudiants procedents dels CFGS Indicats	Crèdits convalidables	Estudiants procedents dels CFGS Indicats	Crèdits convalidables	Estudiants procedents dels CFGS Indicats	Crèdits convalidables
<b>Bioteologia</b>											
CFGS amb reconeixement	Anàlisi i control (LOGSE)		36		36		36		36		36
	Anatomia patològica i citodiagnòstic (LOE)										24
	Anatomia patològica i citologia (LOGSE)		18	1	18		18	1	18	1	18
	Comerç internacional (LOE)						18		18		18
	Fabricació de productes farmacèutics, biotecnològics i afins (LOE)										18
	Gestió forestal i del medi natural (LOE)										18
	Gestió i organització d'empreses agropecuàries (LOGSE)		24		24		24		24		24
	Gestió i organització de recursos naturals i paisatgístics (LOGSE)		24		24		24		24		24
	Indústries de procés químic (LOGSE)		18		18		18		18		18
	Laboratori clínic i biomèdic (LOE)										42
	Laboratori d'anàlisi i control de qualitat (LOE)		42		42	1	57		57	1	57
	Laboratori de diagnòstic clínic (LOGSE)	2	36	2	36	3	36	5	36	3	36
	Processos i qualitat en la indústria alimentària (LOE)						24		24		24
	Química ambiental (LOGSE)		36	1	36		36		36		36
	Química industrial (LOE)		18		18		36		36		36
<b>Total estudiants CFGS amb reconeixement</b>	<b>2</b>		<b>4</b>		<b>4</b>		<b>6</b>		<b>5</b>		
No rec.	Dietètica							1	-		
	Disseny i moblament (LOE)									1	-
	Documentació sanitària							1	-		
	Higiene bucodental					1	-				
	Fabricació de productes farmacèutics					1	-				
<b>Total altres estudiants CFGS sense proposta de reconeixement</b>	<b>0</b>		<b>0</b>		<b>2</b>		<b>2</b>		<b>1</b>		
<b>Ciències Ambientals</b>											
CFGS amb reconeixement	Anàlisi i control (LOGSE)		42		42		42	nou accés DobleG	42	nou accés DobleG	42
	Anatomia patològica i citologia (LOGSE)		18		18		18	nou accés DobleG	18	nou accés DobleG	18
	Comerç internacional (LOE)						18	nou accés DobleG	18	nou accés DobleG	18
	Educació i control ambiental (LOE)				42		42	nou accés DobleG	42	nou accés DobleG	42
	Eficiència energètica i energia solar tèrmica (LOE)						30	nou accés DobleG	30	nou accés DobleG	30
	Energies renovables (LOE)						30	nou accés DobleG	30	nou accés DobleG	30
	Gestió forestal i del medi natural (LOE)						42	nou accés DobleG	42	nou accés DobleG	42
	Gestió i organització d'empreses agropecuàries (LOGSE)		30		30		30	nou accés DobleG	30	nou accés DobleG	30
	Gestió i organització de recursos naturals i paisatgístics (LOGSE)	1	45		45		45	nou accés DobleG	45	nou accés DobleG	45
	Indústria alimentària (LOGSE)	1	24		24		24	nou accés DobleG	24	nou accés DobleG	24
	Indústries de procés químic (LOGSE)		24		24		24	nou accés DobleG	24	nou accés DobleG	24
	Laboratori d'anàlisi i control de qualitat (LOE)		42		42		48	nou accés DobleG	48	nou accés DobleG	48
	Laboratori de diagnòstic clínic (LOGSE)		30		30		30	nou accés DobleG	30	nou accés DobleG	30
	Paisatgisme i medi rural (LOE)						36	nou accés DobleG	36	nou accés DobleG	36
	Processos i qualitat en la indústria alimentària (LOE)						6	nou accés DobleG	6	nou accés DobleG	6
	Química ambiental (LOGSE)	1	54	2	54		54	nou accés DobleG	54	nou accés DobleG	54
	Química industrial (LOE)		18		18		36	nou accés DobleG	36	nou accés DobleG	36
	Salut ambiental (LOGSE)		24	1	24		24	nou accés DobleG	24	nou accés DobleG	24
	<b>Total estudiants CFGS amb reconeixement</b>	<b>3</b>		<b>3</b>		<b>0</b>		<b>nou accés Doble Grau</b>		<b>nou accés Doble Grau</b>	
<b>Doble grau C. Ambientals / Biologia</b>											
CFGS amb reconeixement	Comerç internacional (LOE)										12
	Educació i control ambiental (LOE)										48
	Eficiència energètica i energia solar tèrmica (LOE)										30
	Energies renovables (LOE)										36
	Gestió forestal i del medi natural (LOE)							1	42		48
	Laboratori d'anàlisi i control de qualitat (LOE)										48
	Paisatgisme i medi rural (LOE)										36
	Processos i qualitat en la indústria alimentària (LOE)										6
	Química industrial (LOE)										42
	Anàlisi i control (LOGSE)										36
	Anatomia patològica i citologia (LOGSE)										18
	Gestió i organització d'empreses agropecuàries (LOGSE)										30
	Gestió i organització de recursos naturals i paisatgístics (LOGSE)										45
	Indústria alimentària (LOGSE)										18
	Indústries de Procés Químic (LOGSE)										18
	Laboratori de diagnòstic clínic (LOGSE)							1	30		30
	Química ambiental (LOGSE)										54
	Salut Ambiental (LOGSE)										24
<b>Total estudiants CFGS amb reconeixement</b>							<b>2</b>		<b>0</b>		

Grau i CFGS amb acord de convalidació		2012-2013		2013-2014		2014-2015		2015-2016		2016-2017	
		Estudiants procedents dels CFGS Indicats	Crèdits convalidables	Estudiants procedents dels CFGS Indicats	Crèdits convalidables	Estudiants procedents dels CFGS Indicats	Crèdits convalidables	Estudiants procedents dels CFGS Indicats	Crèdits convalidables	Estudiants procedents dels CFGS Indicats	Crèdits convalidables
<b>Tecnologia i Gestió Alimentària</b>											
CFGS amb reconeixement	Administració i finances (LOE)						24	no nou accés	24	no nou accés	24
	Anàlisi i control (LOGSE)		42		42		42	no nou accés	42	no nou accés	42
	Anatomia patològica i citologia (LOGSE)		18		18		18	no nou accés	18	no nou accés	18
	Dietètica (LOGSE)		24		24		24	no nou accés	24	no nou accés	24
	Gestió forestal i del medi natural (LOE)				6		6	no nou accés	6	no nou accés	6
	Gestió i organització de recursos naturals i paisatgístics (LOGSE)		36		36		36	no nou accés	36	no nou accés	36
	Gestió i organització d'empreses agropecuàries (LOGSE)		42		42		42	no nou accés	42	no nou accés	42
	Indústria alimentària (LOGSE)		42		42		42	no nou accés	42	no nou accés	42
	Indústria alimentària. Perfil professional d'enologia i viticultura (LOGSE)		48		48		48	no nou accés	48	no nou accés	48
	Indústries del procés químic (LOGSE)		24		24		24	no nou accés	24	no nou accés	24
	Laboratori d'anàlisi i control de qualitat (LOE)		42		42		48	no nou accés	48	no nou accés	48
	Laboratori de diagnòstic clínic (LOGSE)		30		30		30	no nou accés	30	no nou accés	30
	Paisatgisme i medi rural (LOE)				6		6	no nou accés	6	no nou accés	6
	Processos i qualitat en la indústria alimentària (LOE)		60		60		60	no nou accés	60	no nou accés	60
	Química ambiental (LOGSE)		54		54		54	no nou accés	54	no nou accés	54
	Química industrial (LOE)		24		24		36	no nou accés	36	no nou accés	36
	Salut ambiental (LOGSE)		24		24		24	no nou accés	24	no nou accés	24
	Transport i logística (LOE)						18	no nou accés	18	no nou accés	18
Vitivinicultura (LOE)		42		42		42	no nou accés	42	no nou accés	42	
<b>Total estudiants CFGS amb reconeixement</b>							<b>no nou accés</b>		<b>no nou accés</b>		
<b>FCSB</b>		<b>45</b>		<b>48</b>		<b>46</b>		<b>6</b>		<b>10</b>	
<b>Fisioteràpia</b>											
CFGS amb reconeixement	Animació d'activitats físiques i esportives (LOGSE)	9	3	14	3	20	3		no reconeix.		no reconeix.
	<b>Total estudiants CFGS amb reconeixement</b>	<b>9</b>		<b>14</b>		<b>20</b>			<b>no reconeixement</b>		<b>no reconeixement</b>
No reconeixement	Anatomia patològica i citologia (LOGSE)					2	-				
	Animació d'activitats físiques i esportives (LOGSE)							15	-	15	-
	Dietètica					1	-			1	-
	Documentació sanitària (LOGSE)					1	-	2	-		
	Educació infantil (LOE)					1	-				
	Estètica integral i benestar					1	-				
	Gestió comercial i màrqueting (LOGSE)					1	-			1	-
	Higiene bucodental (LOGSE)					1	-	1	-	1	-
	Imatge per al diagnòstic (LOGSE)					1	-			1	-
	Jardí d'infància (FP2)					1	-				
	Química ambiental									1	-
	Secretariat					1	-				
<b>Total altres estudiants CFGS sense proposta de reconeixement</b>	<b>0</b>		<b>0</b>			<b>10</b>		<b>19</b>		<b>20</b>	
<b>Infermeria</b>											
CFGS amb reconeixement	Anatomia patològica i citologia (LOGSE)	1	12	4	12	1	12		no reconeix.		no reconeix.
	Dietètica (LOGSE)		3	1	3	1	3		no reconeix.		no reconeix.
	Documentació sanitària (LOGSE)	4	6	2	6	4	6		no reconeix.		no reconeix.
	Higiene bucodental (LOGSE)	3	6	10	6	2	6		no reconeix.		no reconeix.
	Imatge per al diagnòstic (LOGSE)	7	12	3	12	5	12		no reconeix.		no reconeix.
	Laboratori de diagnòstic clínic (LOGSE)	5	18	5	18	5	18		no reconeix.		no reconeix.
	Radioteràpia (LOGSE)	3	12	2	12		12		no reconeix.		no reconeix.
	<b>Total estudiants CFGS amb reconeixement</b>	<b>23</b>		<b>27</b>		<b>18</b>			<b>no reconeix.</b>		<b>no reconeix.</b>
No reconeixement	Administració de sistemes informàtics en xarxa (LOE)									1	-
	Anatomia patològica i citologia (LOGSE)									1	-
	Animació d'activitats físiques i esportives (LOGSE)					3	-			2	-
	Animació sociocultural (LOGSE)					1	-				
	Dietètica (LOGSE)							4	-	8	-
	Documentació sanitària (LOGSE)							6	-	2	-
	Educació infantil (LOE)					2	-	3	-	2	-
	Educació infantil (LOGSE)							1	-		
	Estètica integral i benestar (LOE)									1	-
	Guia, informació i assistència turístiques (LOE)									1	-
	Higiene bucodental (LOGSE)							14	-	5	-
	Integració social (LOGSE)					1	-	1	-		
	Imatge per al diagnòstic (LOGSE)							1	-	8	-
	Joieria artística										
	Laboratori (FP2)					1	-				
	Laboratori de diagnòstic clínic (LOGSE)							5	-	6	-
	Salut ambiental (LOGSE)					1	-				
So per a audiovisuals i espectacles (LOE)									1	-	
Altres CFGS sense identificar								1	-		
<b>Total altres estudiants CFGS sense proposta de reconeixement</b>	<b>0</b>		<b>0</b>			<b>9</b>		<b>36</b>		<b>38</b>	

Grau i CFGS amb acord de convalidació		2012-2013		2013-2014		2014-2015		2015-2016		2016-2017	
		Estudiants procedents dels CFGS Indicats	Crèdits convalidables	Estudiants procedents dels CFGS Indicats	Crèdits convalidables	Estudiants procedents dels CFGS Indicats	Crèdits convalidables	Estudiants procedents dels CFGS Indicats	Crèdits convalidables	Estudiants procedents dels CFGS Indicats	Crèdits convalidables
<b>Nutrició Humana i Dietètica</b>											
CFGS amb reconeixement	Dietètica (LOGSE)	4	42		42	4	42	3	42	6	42
	Direcció de cuina (LOE)								30		33
	Direcció de Serveis en Restauració (LOE)								24		27
	Indústria alimentària ((LOGSE)		27		27		27		27		21
	Processos i Qualitat en la Indústria Alimentària								30		33
	Restauració (LOGSE)		27		27		27		27		27
<b>Total estudiants CFGS amb reconeixement</b>		<b>4</b>		<b>0</b>		<b>4</b>		<b>3</b>		<b>6</b>	
No reconeixement	Agències de viatges									1	-
	Animació d'activitats físiques i esportives (LOGSE)					1	-	2	-	4	-
	Documentació sanitària (LOGSE)					1	-				
	Fabricació de productes farmacèutics afins (LOGSE)					1	-				
	Higiene bucodental (LOGSE)							1	-		
	<b>Total altres estudiants CFGS sense proposta de reconeixement</b>	<b>0</b>		<b>0</b>		<b>3</b>		<b>3</b>		<b>5</b>	
<b>Teràpia Ocupacional</b>											
CFGS amb reconeixement	Animació sociocultural (LOGSE)		21		21		21		21		21
	Animació sociocultural i turística (LOE)						27		27		24
	Educació infantil (LOE)						21	1	21	1	18
	Educació infantil (LOGSE)	2	21		21		21		21		21
	Higiene bucodental (LOGSE)		9	3	9		9		9		9
	Integració social (LOGSE)	7	24	4	24	3	24	1	24		24
	Integració social (LOE)					1	30	1	30	3	27
	Ortesis i pròtesis (LOGSE)		21		21		21		21		24
	Ortopròtesi i productes de suport (LOE)						18		18		21
	Salut ambiental (LOGSE)		6		6		6		6		6
<b>Total estudiants CFGS amb reconeixement</b>		<b>9</b>		<b>7</b>		<b>4</b>		<b>3</b>		<b>4</b>	
No rec.	Animació d'activitats físiques i esportives					2	-	1	-	1	-
	Documentació sanitària							1	-		-
	Imatge per al diagnòstic									1	-
	Interpretació del llenguatge de signes									1	-
	<b>Total altres estudiants CFGS sense proposta de reconeixement</b>	<b>0</b>		<b>0</b>		<b>2</b>		<b>2</b>		<b>3</b>	
<b>Treball Social</b>											
CFGS amb reconeixement	Animació sociocultural (LOGSE)	--	--		39	no nou accés	39	no nou accés	39	no nou accés	no reconeix.
	Animació sociocultural i turística (LOE)					no nou accés	36	no nou accés	36	no nou accés	30
	Educació infantil (LOE)					no nou accés	18	no nou accés	18	no nou accés	no reconeix.
	Educació infantil (LOGSE)	--	--		15	no nou accés	15	no nou accés	15	no nou accés	no reconeix.
	Integració social (LOGSE)	--	--		39	no nou accés	39	no nou accés	39	no nou accés	30
	Integració social (LOE)					no nou accés	42	no nou accés	42	no nou accés	33
	Promoció d'igualtat i gènere (LOE)									no nou accés	27
	<b>Total estudiants CFGS amb reconeixement</b>	<b>0</b>		<b>0</b>		<b>no nou accés</b>		<b>no nou accés</b>		<b>no nou accés</b>	
<b>FEC</b>		<b>10</b>		<b>13</b>		<b>23</b>		<b>13</b>		<b>9</b>	
<b>Administració i Direcció d'Empreses</b>											
CFGS amb reconeixement	Administració i finances (LOE)						56	1	42	3	42
	Administració i finances (LOGSE)	5	36	1	36	1	36		36		36
	Assistència a la direcció (LOE)						33		24		24
	Comerç internacional (LOGSE)	1	30	1	30		30		30		30
	Comerç internacional (LOE)						35		30	1	30
	Gestió comercial i màrqueting (LOGSE)		30		30		30		30		30
	Gestió de vendes i espais comercials (LOE)						32		30		30
	Màrqueting i publicitat (LOE)						38		30		30
	<b>Total estudiants CFGS amb reconeixement</b>	<b>6</b>		<b>2</b>		<b>1</b>		<b>1</b>		<b>4</b>	
	Guia, informació i assistència turística (LOE)									1	-
<b>Total altres estudiants CFGS sense proposta de reconeixement</b>	<b>0</b>		<b>0</b>		<b>0</b>		<b>0</b>		<b>1</b>		

Grau i CFGS amb acord de convalidació		2012-2013		2013-2014		2014-2015		2015-2016		2016-2017	
		Estudiants procedents dels CFGS Indicats	Crèdits convalidables	Estudiants procedents dels CFGS Indicats	Crèdits convalidables	Estudiants procedents dels CFGS Indicats	Crèdits convalidables	Estudiants procedents dels CFGS Indicats	Crèdits convalidables	Estudiants procedents dels CFGS Indicats	Crèdits convalidables
<b>Comunicació Audiovisual</b>											
<b>CFGS amb reconeixement</b>	Administració i finances (LOGSE)		12		12		12		12		12
	Animacions en 3D, jocs i entorns interactius (LOE)						33		33		18
	Arts plàstiques i disseny en fotografia artística		6		6		6		6		6
	Arts plàstiques i disseny en gràfica publicitària		18		18		18		18		18
	Arts plàstiques i disseny en il·lustració		18		18		18		18		18
	Arts plàstiques i disseny en il·lustració. Perfil professional d'animació audiovisual		18		18		18		18		18
	Desenvolupament d'aplicacions multiplataforma (LOE)						39		39		39
	Desenvolupament d'aplicacions web (LOE)						39		39		39
	Disseny i edició de publicacions impreses i multimèdia (LOGSE)						39		39		39
	Disseny i gestió de la producció gràfica (LOGSE)						30		30		30
	Disseny i producció editorial (LOGSE)						39		39		39
	Gestió comercial i màrqueting (LOGSE)		12		12		12		12		12
	Il·luminació, captació i tractament d'imatge (LOE)		18	1	18		18	1	18		18
	Imatge (LOGSE)						39	1	39		39
	Producció d'audiovisuals i espectacles (LOE)			36		36		1	36		36
	Producció d'audiovisuals, ràdio i espectacles (LOGSE)						1		36	1	36
	Realització d'audiovisuals i espectacles (LOGSE)	1	36	1	36		36		36		36
	Realització d'audiovisuals i espectacles (LOGSE)		30	1	30		1		30		30
	Realització d'audiovisuals. Perfil professional de multimèdia interactiva (LOGSE)		30		30		30		30		30
	Realització de projectes d'audiovisuals i espectacles (LOE)						45	1	45		1
So (LOGSE)		36		36		36		36		36	
Realització d'audiovisuals i espectacles, perfil professional multimèdia interactiva (LOGSE)						30		30		30	
So per a audiovisuals i espectacles (LOE)								33		33	
<b>Total estudiants CFGS amb reconeixement</b>		<b>1</b>		<b>3</b>		<b>4</b>		<b>4</b>		<b>1</b>	
<b>No rec.</b>	Educació infantil					1					
	Gràfica audiovisual									1	
	Sistemes de telecomunicació i informàtics							1			
	<b>Total altres estudiants CFGS sense proposta de reconeixement</b>		<b>0</b>		<b>0</b>		<b>1</b>		<b>1</b>		<b>1</b>
<b>Periodisme</b>											
<b>CFGS amb reconeixement</b>	Administració i finances (LOGSE)		18		18		18		18		18
	Administració i finances (LOE)					1	18		18		18
	Animacions en 3D, jocs i entorns interactius (LOE)						21		21		21
	Arts plàstiques i disseny en fotografia artística (LOGSE)		9		9		9		9		9
	Arts plàstiques i disseny en gràfica publicitària (LOGSE)		15		15		15		15		15
	Arts plàstiques i disseny en il·lustració (LOGSE)		15		15		15		15		15
	Arts plàstiques i disseny en il·lustració. Perfil professional d'animació audiovisual (LOGSE)		15		15		15		15		15
	Disseny i edició de publicacions impreses i multimèdia (LOE)						39		39		39
	Disseny i gestió de la producció gràfica (LOE)						27		27		27
	Disseny i producció editorial (LOGSE)		9		9		9		9		9
	Gestió comercial i màrqueting (LOGSE)		24		24	1	24	1	24		24
	Il·luminació i captació i tractament d'imatge (LOE)						36		36		36
	Imatge (LOGSE)		36	1	36		36		36		36
	Producció d'audiovisuals i espectacles (LOE)					1	36		36	1	36
	Producció d'audiovisuals, ràdio i espectacles (LOGSE)	1	36		36	1	36		36		36
	Realització d'audiovisuals i espectacles (LOGSE)		30		30		30		30		30
	Realització d'audiovisuals i espectacles, perfil professional multimèdia interactiva (LOGSE)						30		30		30
	Realització de projectes d'audiovisuals i espectacles (LOE)						42	1	42		1
	So (LOGSE)		30		30		30		30		30
	So per a audiovisuals i espectacles (LOE)						27	1	27		27
<b>Total estudiants CFGS amb reconeixement</b>		<b>1</b>		<b>1</b>		<b>4</b>		<b>4</b>		<b>1</b>	
<b>No rec.</b>	Animació d'activitats físiques i esportives (LOGSE)					1		1		1	
	<b>Total altres estudiants CFGS sense proposta de reconeixement</b>		<b>0</b>		<b>0</b>		<b>1</b>		<b>1</b>		<b>1</b>

Grau i CFGS amb acord de convalidació		2012-2013		2013-2014		2014-2015		2015-2016		2016-2017	
		Estudiants procedents dels CFGS Indicats	Crèdits convalidables	Estudiants procedents dels CFGS Indicats	Crèdits convalidables	Estudiants procedents dels CFGS Indicats	Crèdits convalidables	Estudiants procedents dels CFGS Indicats	Crèdits convalidables	Estudiants procedents dels CFGS Indicats	Crèdits convalidables
<b>Publicitat i Relacions Públiques</b>											
CFGS amb reconeixement	Administració de sistemes informàtics en xarxa (LOE)						24		no reconeix.		no reconeix.
	Administració i finances (LOGSE)	1	21		21		21		no reconeix.		no reconeix.
	Agències de viatges i gestió d'esdeveniments (LOE)						24		no reconeix.		no reconeix.
	Arts plàstiques i disseny en fotografia artística (LOGSE)		3		3		3		no reconeix.		no reconeix.
	Arts plàstiques i disseny en gràfica publicitària (LOGSE)		33		33		33		no reconeix.		no reconeix.
	Arts plàstiques i disseny en il·lustració (LOGSE)		18		18		18		no reconeix.		no reconeix.
	Arts plàstiques i disseny en il·lustració. Perfil professional d'animació audiovisual (LOGSE)		18		18		18		no reconeix.		no reconeix.
	Assessoria d'imatge personal i corporativa (LOE)								30		30
	Assistència a la direcció (LOE)								30		30
	Comerç internacional (LOE)						24		no reconeix.		no reconeix.
	Comerç internacional (LOGSE)		30		30		30		no reconeix.		no reconeix.
	Desenvolupament d'aplicacions multiplataforma (LOE)						24		no reconeix.		no reconeix.
	Desenvolupament d'aplicacions web (LOE)						24		no reconeix.		no reconeix.
	Disseny i edició de publicacions impreses i multimèdia (LOGSE)						27		30		30
	Disseny i gestió de la producció gràfica (LOGSE)						24		33		33
	Disseny i producció editorial (LOGSE)		30		30		30		no reconeix.		no reconeix.
	Gestió comercial i màrqueting (LOGSE)	1	30	4	30	6	30		no reconeix.	1	30
	Gestió de vendes i espais comercials (LOE)						36		33		33
	Il·luminació, captació i tractament d'imatge (LOE)						18		27		27
	Imatge (LOGSE)		33		33	1	33		no reconeix.		no reconeix.
	Màrqueting i publicitat (LOE)						54	1	45		45
	Producció d'audiovisuals i espectacles (CFGS-LOE)						36		no reconeix.		no reconeix.
	Producció d'audiovisuals, ràdio i espectacles (LOGSE)		33	1	33		33		no reconeix.		no reconeix.
	Realització d'audiovisuals i espectacles (LOGSE)		12		12		12		no reconeix.		no reconeix.
	Realització d'audiovisuals i espectacles, perfil professional multimèdia interactiva (LOGSE)						12		no reconeix.		no reconeix.
	Realització d'audiovisuals. Perfil professional de multimèdia interactiva		12		12		12		no reconeix.		no reconeix.
	Realització de projectes d'audiovisuals i espectacles (LOE)						33		no reconeix.		no reconeix.
So (LOGSE)		15		15		15		no reconeix.		no reconeix.	
So per a audiovisuals i espectacles (LOE)						21		no reconeix.		no reconeix.	
<b>Total estudiants CFGS amb reconeixement</b>	<b>2</b>		<b>5</b>		<b>7</b>		<b>1</b>			<b>1</b>	
No rec.	Comerç internacional									1	-
	Disseny i producció editorial									1	-
	Educació infantil (LOE)									1	-
	Estètica integral i benestar					1	-				
	Gestió comercial i màrqueting (LOGSE)							6	-		
	Gràfica publicitària							1	-		
	<b>Total altres estudiants CFGS sense proposta de reconeixement</b>	<b>0</b>		<b>0</b>		<b>1</b>		<b>7</b>			<b>3</b>
<b>Màrqueting i Comunicació Empresarial</b>											
CFGS amb reconeixement	Administració i finances (LOGSE)				30		30		30		30
	Administració i finances (LOE)						21		21	2	21
	Comerç internacional (LOGSE)				30		33		33		33
	Gestió comercial i màrqueting (LOGSE)			2	33	7	33	3	33		33
	Màrqueting i publicitat (LOE)						30		30		30
<b>Total estudiants CFGS amb reconeixement</b>			<b>2</b>		<b>7</b>		<b>3</b>			<b>2</b>	
No rec.	Animació d'activitats físiques i esportives (LOGSE)							1	-		
	Integració social							1	-		
	Secretariat (LOGSE)			1						1	-
	Agències de viatges i gestió d'esdeveniments (LOE)							1	-		
<b>Total altres estudiants CFGS sense proposta de reconeixement</b>			<b>1</b>		<b>0</b>		<b>3</b>			<b>1</b>	
<b>FETCH</b>		<b>86</b>		<b>99</b>		<b>69</b>		<b>98</b>		<b>92</b>	
<b>Ciències de l'Activitat Física i de l'Esport</b>											
Amb rec.	Animació d'activitats físiques i esportives (LOGSE)	41	18 a 36	50	18 a 36	50	18 a 36	73	18 a 36	53	18 a 36
	<b>Total estudiants CFGS amb reconeixement</b>	<b>41</b>		<b>50</b>		<b>50</b>		<b>73</b>		<b>53</b>	
No rec.	Bàsquet									1	-
	Educació Infantil					1	-				
	Futbol					1	-				
	Programació de la producció en fabricació mecànica					1	-				
	Química ambiental									1	-
	Secretariat					1	-				
<b>Total altres estudiants CFGS sense proposta de reconeixement</b>	<b>0</b>		<b>0</b>		<b>4</b>		<b>0</b>			<b>2</b>	



Grau i CFGS amb acord de convalidació		2012-2013		2013-2014		2014-2015		2015-2016		2016-2017	
		Estudiants procedents dels CFGS Indicats	Crèdits convalidables	Estudiants procedents dels CFGS Indicats	Crèdits convalidables	Estudiants procedents dels CFGS Indicats	Crèdits convalidables	Estudiants procedents dels CFGS Indicats	Crèdits convalidables	Estudiants procedents dels CFGS Indicats	Crèdits convalidables
<b>Educació Social</b>											
CFGS amb reconeixement	Animació sociocultural (LOGSE)		48		48		48		48	1	48
	Animació sociocultural i turística (LOE)						42		42	1	42
	Integració social (LOGSE)	4	48	5	48	4	48	5	48		48
	Integració social (LOE)						48	1	48	6	48
	<b>Total estudiants CFGS amb reconeixement</b>	<b>4</b>		<b>5</b>		<b>4</b>		<b>7</b>		<b>8</b>	
No rec.	Animació d'activitats físiques i esportives (LOGSE)					1	-	2	-		
	Arts plàstiques i disseny en gràfica publicitària									1	-
	Educació infantil (LOE)							6	-	11	-
	Educació infantil (LOGSE)					2	-	1	-	2	-
	Interpretació del llenguatge dels signes									1	-
	Navegació, pesca i transport marítim									1	-
	<b>Total altres estudiants CFGS sense proposta de reconeixement</b>	<b>0</b>		<b>0</b>		<b>3</b>		<b>9</b>		<b>16</b>	
<b>Mestre Educació Infantil</b>											
CFGS amb reconeixement	Animació d'activitats físiques i esportives (LOGSE)	3	38	1	6	1	6		6		6
	Educació infantil (LOE)	21	6	23	38	11	38	9	38	16	38
	Educació infantil (LOGSE)	1	38	5	38	1	38	4	38	1	38
	<b>Total estudiants CFGS amb reconeixement</b>	<b>25</b>		<b>29</b>		<b>13</b>		<b>13</b>		<b>17</b>	
<b>Mestre Educació Primària</b>											
CFGS amb reconeixement	Animació d'activitats físiques i esportives (LOGSE)	11	26	9	12		12	3	12	4	12
	Educació infantil (LOGSE)	2	26		26		26		26		26
	Educació infantil (LOE)	3	12	6	26	2	26	2	26	9	26
	<b>Total estudiants CFGS amb reconeixement</b>	<b>16</b>		<b>15</b>		<b>2</b>		<b>5</b>		<b>13</b>	
No rec.	Activitats físiques i animació esportiva (MP3)							1	-		
	Administració i finances									1	-
	Arts aplicades a l'escultura							1	-		
	Arts plàstiques i disseny en gràfica publicitària							1	-		
	Desenvolupament i aplicació de projectes de construcció									1	-
	Higiene bucodental (LOE)									1	-
	Integració social (LOE)									1	-
	Gestió comercial i màrqueting							1	-		
	Gràfica publicitària							1	-		
	Manteniment d'equips industrials									1	-
	<b>Total altres estudiants CFGS sense proposta de reconeixement</b>	<b>0</b>		<b>0</b>		<b>0</b>		<b>5</b>		<b>5</b>	
<b>Psicologia</b>											
No rec.	Animació d'activitats físiques i esportives							1	-	3	-
	Assessoria d'imatge personal i corporativa (LOE)									1	-
	Automoció									1	-
	Dietètica (LOGSE)					2	-	1	-		
	Documentació sanitària (LOGSE)							2	-	1	-
	Educació infantil (LOGSE)					2	-				
	Educació infantil (LOE)					4	-			5	-
	Gestió comercial i màrqueting (LOGSE)					1	-		1	-	
	Gestió forestal i del medi natural (LOE)							1	-		
	Higiene bucodental (LOGSE)					1	-			1	-
	Integració social (LOE)								1	-	2
	Integració social (LOGSE)					2	-			1	-
	Patronatge i moda									1	-
	Projectes d'obra civil (LOE)								1	-	
	Realització d'audiovisuals i espectacles (LOGSE)					1	-				
	<b>Total altres estudiants CFGS sense proposta de reconeixement</b>					<b>13</b>		<b>8</b>		<b>16</b>	
<b>Llengües Aplicades i Traducció</b>											
No rec.	Interpretació del llenguatge dels signes					1	-				
<b>Total altres estudiants CFGS sense proposta de reconeixement</b>	<b>0</b>		<b>0</b>		<b>1</b>		<b>0</b>		<b>0</b>		
<b>Educació primària / Educació Infantil</b>											
CFGS amb reconeixement	Educació infantil (LOE)									1	20
	Educació infantil (LOGSE)										20
	<b>Total estudiants CFGS amb reconeixement</b>									<b>1</b>	
No rec.	Educació infantil (LOE)					1	-	1	-		
	Educació infantil (LOGSE)							1	-		
<b>Total altres CFGS sense proposta de reconeixement</b>					<b>1</b>		<b>2</b>				
<b>TOTAL UVic</b>		<b>159</b>		<b>168</b>		<b>153</b>		<b>149</b>			

Grau i CFGS amb acord de convalidació		2012-2013		2013-2014		2014-2015		2015-2016		2016-2017	
		Estudiants procedents dels CFGS Indicats	Crèdits convalidables	Estudiants procedents dels CFGS Indicats	Crèdits convalidables	Estudiants procedents dels CFGS Indicats	Crèdits convalidables	Estudiants procedents dels CFGS Indicats	Crèdits convalidables	Estudiants procedents dels CFGS Indicats	Crèdits convalidables
<b>FCSalM</b>								<b>3</b>		<b>0</b>	
<b>Fisioteràpia</b>											
No reconeixement	Administrativa							1	-		
	Animació d'activitats físiques i esportives (LOGSE)							16	-		
	Dietètica							1	-		
	Documentació sanitària							1	-		
	Estètica							1	-		
	Futbol							1	-		
	Higiene bucodental							3	-		
	Imatge per al diagnòstic							1	-		
	Laboratori d'anàlisi i control de qualitat (LOE)							1	-		
	Laboratori de diagnòstic clínic							2	-		
	Química ambiental							1	-		
	Salut ambiental							1	-		
	<b>Total estudiants altres CFGS sense proposta de reconeixement</b>								<b>30</b>		<b>0</b>
<b>Infermeria</b>											
No reconeixement	Anàlisi i control							1	-		
	Anatomia patològica i citologia							1	-		
	Dietètica							4	-		
	Documentació sanitària							1	-		
	Educació infantil (LOE)							2	-		
	Gestió comercial i màrqueting							1	-		
	Higiene bucodental							14	-		
	Imatge per al diagnòstic							2	-		
	Laboratori de diagnòstic clínic							3	-		
<b>Total estudiants altres CFGS sense proposta de reconeixement</b>								<b>29</b>		<b>0</b>	
<b>Logopèdia</b>											
CFGS amb reconeix.	Educació infantil (LOE)							2	18		
	Integració social (LOE)							1	18		
	<b>Total estudiants CFGS amb reconeixement</b>							<b>3</b>		<b>0</b>	
<b>Podologia</b>											
No reconeixement	Assessoria d'imatge personal							1	-		
	Documentació sanitària							1	-		
	Estètica							1	-		
	Sistemes de telecomunicació i informàtics							1	-		
	<b>Total estudiant altres CFGS sense proposta de reconeixement</b>							<b>4</b>		<b>0</b>	
<b>FCSocM</b>								<b>21</b>		<b>0</b>	
<b>Mestre Educació Infantil</b>											
CFGS amb reconeixement	Animació d'activitats físiques i esportives (LOGSE)								6		
	Educació infantil (LOE)							16	38		
	Educació infantil (LOGSE)								38		
<b>Total estudiants CFGS amb reconeixement</b>								<b>16</b>		<b>0</b>	
No rec.	Animació d'activitats físiques i esportives (LOGSE)							1	-		
<b>Total altres estudiants CFGS sense proposta de reconeixement</b>								<b>1</b>		<b>0</b>	
<b>Administració i Direcció d'Empreses</b>											
CFGS amb reconeixement	Administració i finances (LOE)							5	42		
	Administració i finances (LOGSE)								36		
	Assistència a la direcció (LOE)								24		
	Comerç internacional (LOGSE)								30		
	Comerç internacional (LOE)								30		
	Gestió comercial i màrqueting (LOGSE)								30		
	Gestió de vendes i espais comercials (LOE)								30		
	Màrqueting i publicitat (LOE)								30		
	<b>Total estudiants CFGS amb reconeixement</b>								<b>5</b>		<b>0</b>
<b>TOTAL UManresa</b>								<b>24</b>		<b>0</b>	
<b>TOTAL UVic-UCC</b>		<b>159</b>		<b>168</b>		<b>153</b>		<b>173</b>		<b>0</b>	

## 2.e. Nota d'accés i de tall. GRAUS

### e.1. Nombre d'estudiants de nou accés per nota d'accés. Curs 2016-2017

Nombre d'estudiants per nota d'accés			PAU i assimilats (Vies 0 i 7)					CFGs, FP2 o MP3 i assimilats (Via 4)						
Centre	Títol	Ensenyament	5-5,9	6-6,9	7-7,9	8-8,9	9-10	Total	5-5,9	6-6,9	7-7,9	8-8,9	9-10	Total
BAU		<b>BAU, Centre Universitari de Disseny</b>	<b>36</b>	<b>60</b>	<b>28</b>	<b>14</b>	<b>0</b>	<b>138</b>	<b>4</b>	<b>3</b>	<b>4</b>	<b>2</b>	<b>0</b>	<b>13</b>
	Grau	Disseny	36	60	28	14		138	4	3	4	2		13
FCSB		<b>Facultat de Ciències de la Salut i el Benestar</b>	<b>77</b>	<b>126</b>	<b>50</b>	<b>17</b>	<b>1</b>	<b>271</b>	<b>11</b>	<b>32</b>	<b>23</b>	<b>8</b>	<b>1</b>	<b>75</b>
	Grau	Fisioteràpia / Fisioteràpia 2015	22	79	40	15	1	157		7	7	4		18
	Grau	Infermeria / Infermeria 2015	37	34	7	1		79	6	18	12	2		38
	Grau	NHD / Nutrició Humana i Dietètica 2016	10	9	3	1		23	4	4	2	1	1	12
	Grau	Teràpia Ocupacional	8	4				12	1	3	2	1		7
FCT		<b>Facultat de Ciències i Tecnologia</b>	<b>43</b>	<b>64</b>	<b>27</b>	<b>5</b>	<b>0</b>	<b>139</b>	<b>2</b>	<b>13</b>	<b>12</b>	<b>0</b>	<b>2</b>	<b>29</b>
	Doble Grau	Ciències Ambientals/Biologia	4	5	1			10						0
	Grau	Biologia	18	26	5	2		51	1	5	3			9
	Grau	Biotecnologia	11	18	13	2		44	1	3	1		1	6
	Grau	Enginyeria Biomèdica	1	5	4	1		11			1			1
	Grau	Enginyeria Mecatrònica	2	6	2			10		4	5			9
	Grau	Multimèdia	7	4	2			13		1	2		1	4
FEC		<b>Facultat d'Empresa i Comunicació</b>	<b>70</b>	<b>51</b>	<b>13</b>	<b>2</b>	<b>0</b>	<b>136</b>	<b>2</b>	<b>9</b>	<b>4</b>	<b>1</b>	<b>0</b>	<b>16</b>
	Grau	ADE / Administració i Direcció d'Empreses 2015	8	6	2	0	0	16	1	2	1	1	0	5
	Grau	Comunicació Audiovisual	19	15	3	0	0	37	0	1	1	0	0	2
	Grau	Màrqueting i Comunicació Empresarial	5	6	3	0	0	14	1	1	1	0	0	3
	Grau	Periodisme	22	10	1	1	0	34	0	1	1	0	0	2
	Grau	PIRP / Publicitat i Relacions Públiques 2015	16	14	4	1	0	35	0	4	0	0	0	4
FETCH		<b>Facultat d'Educació, Traducció i Ciències Humanes</b>	<b>115</b>	<b>91</b>	<b>27</b>	<b>1</b>	<b>0</b>	<b>234</b>	<b>4</b>	<b>39</b>	<b>66</b>	<b>15</b>	<b>0</b>	<b>124</b>
	Doble Grau	Educació Infantil/Educació Primària	6	9	7	1	0	23	0	0	1	0	0	1
	Grau	Ciències de l'Activitat Física i de l'Esport	20	18	6	0	0	44	0	20	29	5	0	54
	Grau	Educació Social	19	5	3	0	0	27	1	4	16	0	0	21
	Grau	Mestre d'Educació Infantil	15	9	3	0	0	27	1	1	6	7	0	15
	Grau	Mestre d'Educació Primària	37	24	5	0	0	66	2	4	9	2	0	17
	Grau	Psicologia	18	26	3	0	0	47	0	10	5	1	0	16
			<b>Total UVic</b>	<b>305</b>	<b>332</b>	<b>117</b>	<b>25</b>	<b>1</b>	<b>780</b>	<b>19</b>	<b>93</b>	<b>105</b>	<b>24</b>	<b>3</b>
		<b>Total Centres Adscrits</b>	<b>36</b>	<b>60</b>	<b>28</b>	<b>14</b>	<b>0</b>	<b>138</b>	<b>4</b>	<b>3</b>	<b>4</b>	<b>2</b>	<b>0</b>	<b>13</b>
		<b>Total UVic-UCC</b>	<b>341</b>	<b>392</b>	<b>145</b>	<b>39</b>	<b>1</b>	<b>918</b>	<b>23</b>	<b>96</b>	<b>109</b>	<b>26</b>	<b>3</b>	<b>257</b>

Distribució dels estudiants per nota d'accés			PAU i assimilats (Vies 0 i 7)					CFGS, FP2 o MP3 i assimilats (Via 4)					
Centre	Títol	Ensenyament	5-5,9	6-6,9	7-7,9	8-8,9	9-10	5-5,9	6-6,9	7-7,9	8-8,9	9-10	
BAU		<b>BAU, Centre Universitari de Disseny</b>	<b>26%</b>	<b>43%</b>	<b>20%</b>	<b>10%</b>	<b>0%</b>	<b>31%</b>	<b>23%</b>	<b>31%</b>	<b>15%</b>	<b>0%</b>	
	Grau	Disseny	26%	43%	20%	10%	0%	31%	23%	31%	15%		
FCSB		<b>Facultat de Ciències de la Salut i el Benestar</b>	<b>28%</b>	<b>46%</b>	<b>18%</b>	<b>6%</b>	<b>0%</b>	<b>15%</b>	<b>43%</b>	<b>31%</b>	<b>11%</b>	<b>1%</b>	
	Grau	Fisioteràpia / Fisioteràpia 2015	14%	50%	25%	10%	1%	0%	39%	39%	22%		
	Grau	Infermeria / Infermeria 2015	47%	43%	9%	1%		16%	47%	32%	5%		
	Grau	NHD / Nutrició Humana i Dietètica 2016	43%	39%	13%	4%		33%	33%	17%	8%	8%	
	Grau	Teràpia Ocupacional	67%	33%				14%	43%	29%	14%		
FCT		<b>Facultat de Ciències i Tecnologia</b>	<b>31%</b>	<b>46%</b>	<b>19%</b>	<b>4%</b>	<b>0%</b>	<b>7%</b>	<b>45%</b>	<b>41%</b>	<b>0%</b>	<b>7%</b>	
	Doble Grau	Ciències Ambientals/Biologia	40%	50%	10%								
	Grau	Biologia	35%	51%	10%	4%		11%	56%	33%			
	Grau	Biotecnologia	25%	41%	30%	5%		17%	50%	17%		17%	
	Grau	Enginyeria Biomèdica	9%	45%	36%	9%				100%			
	Grau	Enginyeria Mecatrònica	20%	60%	20%				44%	56%			
	Grau	Multimèdia	54%	31%	15%				25%	50%		25%	
FEC		<b>Facultat d'Empresa i Comunicació</b>	<b>51%</b>	<b>38%</b>	<b>10%</b>	<b>1%</b>	<b>0%</b>	<b>13%</b>	<b>56%</b>	<b>25%</b>	<b>6%</b>	<b>0%</b>	
	Grau	ADE / Administració i Direcció d'Empreses 2015	50%	38%	13%			20%	40%	20%	20%		
	Grau	Comunicació Audiovisual	51%	41%	8%				50%	50%			
	Grau	Màrqueting i Comunicació Empresarial	36%	43%	21%			33%	33%	33%			
	Grau	Periodisme	65%	29%	3%	3%			50%	50%			
	Grau	PIRP / Publicitat i Relacions Públiques 2015	46%	40%	11%	3%			100%				
FETCH		<b>Facultat d'Educació, Traducció i Ciències Humanes</b>	<b>49%</b>	<b>39%</b>	<b>12%</b>	<b>0%</b>	<b>0%</b>	<b>3%</b>	<b>31%</b>	<b>53%</b>	<b>12%</b>	<b>0%</b>	
	Doble Grau	Educació Infantil/Educació Primària	26%	39%	30%	4%				100%			
	Grau	Ciències de l'Activitat Física i de l'Esport	45%	41%	14%				37%	54%	9%		
	Grau	Educació Social	70%	19%	11%			5%	19%	76%			
	Grau	Mestre d'Educació Infantil	56%	33%	11%			7%	7%	40%	47%		
	Grau	Mestre d'Educació Primària	56%	36%	8%			12%	24%	53%	12%		
	Grau	Psicologia	38%	55%	6%				63%	31%	6%		
			<b>Total UVic</b>	<b>39%</b>	<b>43%</b>	<b>15%</b>	<b>3%</b>	<b>0%</b>	<b>8%</b>	<b>38%</b>	<b>43%</b>	<b>10%</b>	<b>1%</b>
			<b>Total Centres Adscrits</b>	<b>26%</b>	<b>43%</b>	<b>20%</b>	<b>10%</b>	<b>0%</b>	<b>31%</b>	<b>23%</b>	<b>31%</b>	<b>15%</b>	<b>0%</b>
			<b>Total UVic-UCC</b>	<b>37%</b>	<b>43%</b>	<b>16%</b>	<b>4%</b>	<b>0%</b>	<b>9%</b>	<b>37%</b>	<b>42%</b>	<b>10%</b>	<b>1%</b>



## 2.e. Nota d'accés i de tall. GRAUS

### e.3. Evolució de la nota de tall PAU i CFGS juny (vies 0-7 i 4-8). Curs 2016-2017

Centre	Codi	Ensenyament	CURS ACADÈMIC				
			2012-13	2013-14	2014-15	2015-16	2016-17
<b>BAU</b>		<b>BAU, Centre Universitari de Disseny</b>					
	91007	Disseny	5,000	5,000	5,000	5,000	5,000
<b>FCSaIM</b>		<b>Facultat de Ciències de la Salut de Manresa</b>					
	91041	Fisioteràpia				5,000	6,214
	91043	Infermeria				5,000	5,000
	91044	Logopèdia				5,000	5,000
	91045	Podologia				5,000	5,000
<b>FCSocM</b>		<b>Facultat de Ciències Socials de Manresa</b>					
	91042	Administració i Direcció d'Empreses				5,000	5,000
	91038	Mestre d'Educació Infantil				5,000	5,000
<b>FCSB</b>		<b>Facultat de Ciències de la Salut i el Benestar</b>					
	91012	Fisioteràpia	5,000	5,405	5,438	5,010	6,921
	91013	Infermeria	5,138	5,000	5,000	5,000	5,000
	91021	Nutrició Humana i Dietètica	5,000		5,000	5,000	5,000
	91016	Teràpia ocupacional	5,000	5,000	5,000	5,000	5,000
	91024	Treball Social	5,000				5,000
<b>FCT</b>		<b>Facultat de Ciències i Tecnologia</b>					
	91018	Biologia	5,000	5,000	5,000	5,000	5,000
	91036	Biologia / Ciències ambientals (simultaneïtat)				5,000	5,000
	91004	Biotecnologia	5,000	5,000	5,000	5,000	5,000
	91005	Ciències ambientals					
	91027	Ciències ambientals / Tecnologia i gestió alimentària	5,000	5,000			
	91039	Enginyeria biomèdica				5,000	5,000
	91019	Enginyeria d'organització industrial	5,000				
	91049	Enginyeria electrònica industrial i automàtica					5,000
	91011	Enginyeria mecatrònica				5,000	
	91020	Enginyeria mecatrònica / Enginyeria electrònica industrial i automàtica	5,000				
	91037	Enginyeria d'organització industrial / Enginyeria electrònica industrial i automàtica / Enginyeria mecatrònica		5,000			
	91034	Enginyeria biomèdica / Enginyeria electrònica industrial i automàtica / Enginyeria en tecnologies industrials / Enginyeria mecatrònica			5,000		
	91040	Enginyeria electrònica industrial i automàtica / Enginyeria mecatrònica (simultaneïtat)				5,000	
	91048	Enginyeria en tecnologies industrials / Enginyeria mecatrònica (agrupació)					5,000
	91029	Multimèdia	5,000	5,000	5,000	5,000	5,000
<b>FEC</b>		<b>Facultat d'Empresa i Comunicació</b>					
	91003	Administració i direcció d'empreses	5,000	5,000	5,000	5,000	5,000
	91006	Comunicació audiovisual	5,000	5,000	5,000	5,000	5,000
	91032	Màrqueting i comunicació empresarial	5,000	5,000	5,000	5,000	5,000
	91014	Periodisme	5,000	5,000	5,000	5,000	5,000
	91015	Publicitat i relacions públiques	5,000	5,000	5,000	5,000	5,000
<b>FETCH</b>		<b>Facultat d'Educació, Traducció i Ciències Humanes</b>					
	91001	Ciències de l'activitat física i de l'esport	5,000	5,196	5,786	6,972	6,144
	91008	Educació infantil	5,000	5,000	5,000	5,000	5,000
	91030	Educació infantil / Educació primària		5,000	5,000	5,000	5,000
	91009	Educació primària	5,000	5,000	5,000	5,000	5,000
	91010	Educació social	5,000	5,000	5,000	5,000	5,000
	91022	Psicologia	5,622	5,236	5,780	5,914	5,896
	91002	Traducció i interpretació	5,000				
	91031	Llengües aplicades i comunicació intercultural / Traducció i interpretació		5,000			
	91035	Llengües aplicades i traducció			5,000		
	91047	Traducció, interpretació i llengües aplicades				5,770	5,000

Font: Indicador 5.3 de l'informe de preinscripció. Nota de tall de la 1a assignació convocatòria de Juny.

## 2.f. Crèdits. GRAUS

## f.1. Nombre d'estudiants de nou accés per crèdits ordinaris matriculats. Curs 2016-2017

Centre	Títol	Ensenyament	Valors Absoluts																TOTAL (%)			
			Preinscripció					Altres vies					TOTAL						Menys de 15 crèdits	De 15 a 29	De 30 a 44	45 o més crèdits
			Menys de 15 crèdits	De 15 a 29	De 30 a 44	45 o més crèdits	TOTAL	Menys de 15 crèdits	De 15 a 29	De 30 a 44	45 o més crèdits	TOTAL	Menys de 15 crèdits	De 15 a 29	De 30 a 44	45 o més crèdits	TOTAL					
BAU		<b>BAU, Centre Universitari de Disseny</b>	0	0	0	151	151	0	0	0	1	1	0	0	0	152	152	0%	0%	0%	100%	
	Grau	Disseny				151	151				1	1	0	0	0	152	152				100%	
FCSB		<b>Facultat de Ciències de la Salut i el Benestar</b>	1	4	10	343	358	1	2	3	4	10	2	6	13	347	368	1%	2%	4%	94%	
	Grau	Fisioteràpia / Fisioteràpia 2015	1	1	3	174	179	1		2	4	7	2	1	5	178	186	1%	1%	3%	96%	
	Grau	Infermeria / Infermeria 2015			2	119	121		2			2	0	2	2	119	123		2%	2%	97%	
	Grau	NHD / Nutrició Humana i Dietètica 2016		2	4	33	39					0	0	2	4	33	39		5%	10%	85%	
	Grau	Teràpia Ocupacional		1	1	17	19			1		1	0	1	2	17	20		5%	10%	85%	
FCT		<b>Facultat de Ciències i Tecnologia</b>	0	3	11	155	169	0	1	0	10	11	0	4	11	165	180	0%	2%	6%	92%	
	Doble Grau	Ciències Ambientals/Biologia		1		9	10				1	1	0	1	0	10	11		9%		91%	
	Grau	Biologia			1	59	60				1	1	0	0	1	60	61		0%	2%	98%	
	Grau	Biotecnologia			2	48	50		1		7	8	0	1	2	55	58		2%	3%	95%	
	Grau	Enginyeria Biomèdica			2	10	12				1	1	0	0	2	11	13			15%	85%	
	Grau	Enginyeria Mecatrònica		1	2	17	20					0	0	1	2	17	20		5%	10%	85%	
	Grau	Multimèdia		1	4	12	17					0	0	1	4	12	17		6%	24%	71%	
FEC		<b>Facultat d'Empresa i Comunicació</b>	0	2	10	140	152	1	1	1	2	5	1	3	11	142	157	1%	2%	7%	90%	
	Grau	ADE / Administració i Direcció d'Empreses 2015		1	5	15	21		1	1		2	0	2	6	15	23		9%	26%	65%	
	Grau	Comunicació Audiovisual			2	37	39	1			2	3	1	0	2	39	42	2%		5%	93%	
	Grau	Màrqueting i Comunicació Empresarial		1		16	17					0	0	1	0	16	17		6%		94%	
	Grau	Periodisme				36	36					0	0	0	0	36	36				100%	
	Grau	PIRP / Publicitat i Relacions Públiques 2015			3	36	39					0	0	0	3	36	39			8%	92%	
FETCH		<b>Facultat d'Educació, Traducció i Ciències Humanes</b>	2	4	12	348	366	1	2	3	2	8	3	6	15	350	374	1%	2%	4%	94%	
	Doble Grau	Educació primària / Educació infantil				24	24					0	0	0	0	24	24				100%	
	Grau	Ciències de l'Activitat Física i de l'Esport			2	97	99		1			1	0	1	2	97	100		1%	2%	97%	
	Grau	Educació Social	1	3	2	46	52	1				1	2	3	2	46	53	4%	6%	4%	87%	
	Grau	Mestre d'Educació Infantil		1	2	39	42		1			1	0	2	2	39	43		5%	5%	91%	
	Grau	Mestre d'Educació Primària	1		4	80	85			2	1	3	1	0	6	81	88	1%		7%	92%	
	Grau	Psicologia			2	62	64			1	1	2	0	0	3	63	66	0%		5%	95%	
		<b>TOTAL UVic</b>	3	13	43	986	1.045	3	6	7	18	34	6	19	50	1.004	1.079	1%	2%	5%	93%	
		<b>TOTAL Centres Adscrits</b>	0	0	0	151	151	0	0	0	1	1	0	0	0	152	152				100%	
		<b>TOTAL UVic-UCC</b>	3	13	43	1.137	1.196	3	6	7	19	35	6	19	50	1.156	1.231	0%	2%	4%	94%	

**Nota:** No s'inclouen els estudiants de Mobilitat (D + DTI) i adaptat de la UVic-UCC (U).

## 2.g. Procedència Geogràfica. GRAUS

### g.1. Nombre d'estudiants de nou accés per comarca i comunitat autònoma de procedència. Curs 2016-2017

Comarca	Valors Absoluts							Percentatges %						
	Origen	BAU	ESERP	FCSB	FCT	FEC	FETCH	TOTAL	BAU	ESERP	FCSB	FCT	FEC	FETCH
<b>G1. Osona i voltant</b>	<b>14</b>	<b>6</b>	<b>96</b>	<b>72</b>	<b>91</b>	<b>204</b>	<b>483</b>	<b>9%</b>	<b>5%</b>	<b>26%</b>	<b>40%</b>	<b>58%</b>	<b>55%</b>	<b>35%</b>
Osona	4	0	45	36	47	90	222	3%	0%	12%	20%	30%	24%	16%
Comarques del voltant	10	6	51	36	44	114	261	7%	5%	14%	20%	28%	30%	19%
<b>G2. Barcelonès i voltant</b>	<b>104</b>	<b>98</b>	<b>39</b>	<b>51</b>	<b>31</b>	<b>82</b>	<b>405</b>	<b>68%</b>	<b>75%</b>	<b>11%</b>	<b>28%</b>	<b>20%</b>	<b>22%</b>	<b>30%</b>
Barcelonès	63	45	20	27	19	35	209	41%	35%	5%	15%	12%	9%	15%
Comarques del voltant	41	53	19	24	12	47	196	27%	41%	5%	13%	8%	13%	14%
<b>G3. Altres Comarques</b>	<b>20</b>	<b>15</b>	<b>44</b>	<b>28</b>	<b>20</b>	<b>49</b>	<b>176</b>	<b>13%</b>	<b>12%</b>	<b>12%</b>	<b>16%</b>	<b>13%</b>	<b>13%</b>	<b>13%</b>
Resta comarques de Barcelona	4	3	4	8	1	5	25	3%	2%	1%	4%	1%	1%	2%
Comarques de Girona	6	4	27	7	7	24	75	4%	3%	7%	4%	4%	6%	6%
Comarques de Lleida	2	2	9	5	10	9	37	1%	2%	2%	3%	6%	2%	3%
Comarques de Tarragona	8	6	4	8	2	11	39	5%	5%	1%	4%	1%	3%	3%
<b>G4. Fora de Catalunya</b>	<b>14</b>	<b>11</b>	<b>189</b>	<b>29</b>	<b>15</b>	<b>39</b>	<b>297</b>	<b>9%</b>	<b>8%</b>	<b>51%</b>	<b>16%</b>	<b>10%</b>	<b>10%</b>	<b>22%</b>
<b>Total</b>	<b>152</b>	<b>130</b>	<b>368</b>	<b>180</b>	<b>157</b>	<b>374</b>	<b>1.361</b>	<b>100%</b>	<b>100%</b>	<b>100%</b>	<b>100%</b>	<b>100%</b>	<b>100%</b>	<b>100%</b>

*Comarques del voltant d'Osona: Bages, Berguedà, Garrotxa, Moiànes, Ripollès, Selva i Vallès Oriental.*

*Comarques del voltant del Barcelonès: Baix Llobregat, Vallès Occidental i Maresme.*

CCAA	Valors Absoluts							TOTAL % 2016-17
	Origen	BAU	ESERP	FCSB	FCT	FEC	FETCH	
Catalunya	138	121	182	153	144	342	1.080	79,4%
Balears (Illes)	6	2	21	7	6	15	57	4,2%
País Basc	3	0	8	1	0	2	14	1,0%
Aragó		0	3	0	0	2	5	0,4%
Andalusia	1	1	2	0	0	0	4	0,3%
Comunitat Valenciana		0	1	2	0	2	5	0,4%
Navarra (Comunitat Foral de)	1	0	3	1	0	0	5	0,4%
Galícia		1	1	1	0	1	4	0,3%
Altres CCAA	1	3	5	12	6	7	34	2,5%
Altres països	2	2	142	3	1	3	153	11,2%
<b>TOTAL</b>	<b>152</b>	<b>130</b>	<b>368</b>	<b>180</b>	<b>157</b>	<b>374</b>	<b>1.361</b>	<b>100,0%</b>

*Nota: No inclou estudiants de mobilitat (IN + DTI).*



## 2.g. Procedència Geogràfica. GRAUS

## g.2. Nombre d'estudiants de nou accés per comarca i ensenyament. Curs 2016-2017

Comarca	BAU	ESERP			FCSB					FCT						FEC					FETCH						Total				
	Diseeny	Negocis Internacionals	Publicitat, Marketing i Relacions Públiques	Total ESERP	Fisioteràpia	Infermeria	NHD	TO	Total FCSB	Biologia / C. Ambientals	Biologia	Biotecnologia	Enginyeria biomèdica	Eng. Tec. Industrials / Mecatrònica	Multimèdia	Total FCT	ADE	CAV	Marketing	PER	PIRP	Total FEC	E. Infantil / E. Primària	CAFE	E. Social	E. Infantil		E. Primària	Psicologia	Total FETCH	
Alt Camp										1	1				2															1	3
Alt Empordà	2	1	1	2	2	6	1	1	10			1			1				1					1	2				3	19	
Alt Penedès	1						1		1				1		1								2						2	5	
Anoia	1	1	1	2	1				1	1	2				2					1		1		1		1			2	12	
Bages	3						3		3		3	2			5		5	1	1	10	17	2	10	3	2	7	8	32	60		
Baix Camp	1	1	1	2	1	1			2		1	2	1		4		1			1	2		1			1		2	13		
Baix Ebre	1										1				1											1		1	3		
Baix Empordà	2		1	1	1	1			2		1				1										2	3		5	11		
Baix Llobregat	17	7	30	37		1		1	2		2	2			4		4		1		5		1	1		3	1	6	71		
Baix Penedès	3	1	2	3																			2					2	8		
Barcelonès	63	7	38	45	3	8	6	3	20	2	11	7	2	2	3	27		5		9	5	19	1	7	3	5	8	11	35	209	
Berguedà					1		2	1	4						1	1	1				2	3	3	1		1	1	1	9	16	
Cerdanya			1	1																						2	1	3	4		
Conca de Barberà						2			2																				2		
Garraf	2		1	1		1	1		2		1		1		2								1						1	8	
Garrigues																					1			1					1	2	
Garrotxa					1	5	1		7			1			1		1	2			3				2	5		7	18		
Gironès	1				1	9	1	1	12		1	2	1		1	5		1	1	2	1	5	1		2		7	3	13	36	
Maresme	12		11	11	4	5	3	1	13	2	4	4			10							1	2	2	4	3	3	15	61		
Moianès	1											1			1							1	1					2	4		
Montsià	1		1	1																				1				1	3		
Noguera							1		1		1				1								3						3	5	
Osona	4				13	21	8	3	45	3	8	4	1	12	8	36	16	9	7	6	9	47	9	19	16	10	21	15	90	222	
Pallars Jussà																											1	1	1		
Pla de l'Estany	1				1	1	1		3												1								5		
Pla d'Urgell							1		1												1								2		
Ripollès			1	1	1	1			2			1			1		2				2		1	4		3		8	14		
Segarra			1	1			1	2	3								1				1		1					1	6		
Segrià	2	1		1	1	3			4	1	1	2			4		1	1	2	1	5		1					1	17		
Selva	3		1	1	3	8	2		13		1	1	1		3		1		1	2	4	1	1	2	2	2	2	10	34		
Solsonès																									1				1	1	
Tarragonès	2										1				1							1	1			1	1	1	4	7	
Urgell																										1			1	2	
Vall d'Aran																													1		
Vallès Occidental	12	2	3	5	4				4		5	3	1	1	10		2		5		7	1	13	3	2	4	3	26	64		
Vallès Oriental	3		4	4	8	11	3		22	1	11	6		5	1	24	3	2	1	5	5	16	1	16	8	6	7	8	46	115	
Fora CAT	14		11	11	140	39	4	6	189		5	19	4		1	29	2	7	2	1	3	15	2	13	4	4	8	8	39	297	
<b>Total</b>	<b>152</b>	<b>21</b>	<b>109</b>	<b>130</b>	<b>186</b>	<b>123</b>	<b>39</b>	<b>20</b>	<b>368</b>	<b>11</b>	<b>61</b>	<b>58</b>	<b>13</b>	<b>20</b>	<b>17</b>	<b>180</b>	<b>23</b>	<b>42</b>	<b>17</b>	<b>36</b>	<b>39</b>	<b>157</b>	<b>24</b>	<b>100</b>	<b>53</b>	<b>43</b>	<b>88</b>	<b>66</b>	<b>374</b>	<b>1361</b>	

**Nota:** No inclou estudiants de mobilitat (IN + DTI).

## 2. Màsters

### a. Evolució del nombre de places ofertes, previstes i estudiants matriculats. Curs 2016-2017

Centre	Ensenyament	2013-14			2014-15			2015-16			2016-17		
		Places ofertes	Matriculats Nou Accés	Matricula / Places ofertes (%)	Places ofertes	Matriculats Nou Accés	Matricula / Places ofertes (%)	Places ofertes	Matriculats Nou Accés	Matricula / Places ofertes (%)	Places ofertes	Matriculats Nou Accés	Matricula / Places ofertes (%)
EADA	Fundació Privada Universitària EADA	240	229	95%	240	216	90%	240	199	83%	240	202	3367%
	Gestió Empresarial	240	229	95%	240	216	90%	240	199	83%	240	202	84%
FCSB	Facultat de Ciències de la Salut i el Benestar	50	36	72%	50	47	94%	50	43	86%	50	46	92%
	Atenció i Cures Pal·liatives	50	36	72%	50	47	94%	50	43	86%	50	46	92%
FCT	Facultat de Ciències i Tecnologia	70	15	21%	120	50	42%	85	52	61%	115	73	63%
	Prevenió de Riscos Laborals	70		0%	70	36	51%	60	29	48%	70	58	83%
	Anàlisi de Dades Òmiques	25	15	60%	25	7	28%	25	23	92%	25	15	60%
	Aplicacions Mòbils i Jocs				25	7	28%				20		
FEC	Facultat d'Empresa i Comunicació	25	0	0%	25	7	28%	25	7	28%	50	0	0%
	Direcció Estratègica de la Comunicació i de l'Empresa	25		0%	25	7	28%	25	7	28%	50	0	
FETCH	Facultat d'Educació, Traducció i Ciències Humanes	60	53	88%	120	105	88%	140	131	94%	180	146	81%
	Màster de Formació del Professorat d'ESO, Batxillerat i FP. Educació Física	40	53	133%	40	48	120%	40	49	123%	40	61	153%
	Educació Inclusiva*	20	21	105%	20	20	100%	20	22	110%	20	11	55%
	Innovació en Didàctiques Específiques				40	21	53%	35	17	49%	35	8	23%
	Pedagogia Montessori (0-6 anys)				20	16	80%	20	24	120%	25	26	104%
	Psicologia General Sanitària										30	14	47%
	Traducció especialitzada							25	19	76%	30	26	87%
	<b>Total UVic</b>		<b>205</b>	<b>104</b>	<b>51%</b>	<b>315</b>	<b>209</b>	<b>66%</b>	<b>300</b>	<b>233</b>	<b>78%</b>	<b>395</b>	<b>265</b>
<b>Total Centres Adscrits</b>		<b>240</b>	<b>229</b>	<b>95%</b>	<b>240</b>	<b>216</b>	<b>90%</b>	<b>240</b>	<b>199</b>	<b>83%</b>	<b>240</b>	<b>202</b>	<b>84%</b>
<b>Total UVic-UCC</b>		<b>445</b>	<b>333</b>	<b>75%</b>	<b>555</b>	<b>425</b>	<b>77%</b>	<b>540</b>	<b>432</b>	<b>80%</b>	<b>635</b>	<b>467</b>	<b>74%</b>

\*No inclou ni els estudiants ni les places de la UIB i UdLL. 20 places cada universitat. Total 60 places

## 2. Màsters

### b. Sistema universitari de procedència dels estudiants matriculats de nou accés. Curs 2016-2017

Centre	Ensenyament	Valor absolut					Matriculats Nou Accés	Percentatge				
		UVic	SUC	Espanyola	Estrangera	Desconegut		UVic	SUC	Espanyola	Estrangera	Desconegut
<b>EADA</b>	<b>Fundació Privada Universitària EADA</b>	<b>0</b>	<b>0</b>	<b>0</b>	<b>0</b>	<b>202</b>	<b>202</b>	<b>0%</b>	<b>0%</b>	<b>0%</b>	<b>0%</b>	<b>100%</b>
	Gestió Empresarial					202	202					100%
<b>FCSB</b>	<b>Facultat de Ciències de la Salut i el Benestar</b>	<b>6</b>	<b>10</b>	<b>10</b>	<b>18</b>	<b>2</b>	<b>46</b>	<b>13%</b>	<b>22%</b>	<b>22%</b>	<b>39%</b>	<b>4%</b>
	Atenció i Cures Pal·liatives	6	10	10	18	2	46	13%	22%	22%	39%	4%
<b>FCT</b>	<b>Facultat de Ciències i Tecnologia</b>	<b>1</b>	<b>2</b>	<b>11</b>	<b>1</b>	<b>58</b>	<b>73</b>	<b>1%</b>	<b>3%</b>	<b>15%</b>	<b>1%</b>	<b>79%</b>
	Prevenició de Riscos Laborals					58	58					100%
	Anàlisi de Dades Òmiques	1	2	11	1		15	7%	13%	73%	7%	
	Aplicacions Mòbils i Jocs						0					
<b>FETCH</b>	<b>Facultat d'Educació, Traducció i Ciències Humanes</b>	<b>38</b>	<b>67</b>	<b>30</b>	<b>10</b>	<b>1</b>	<b>146</b>	<b>26%</b>	<b>46%</b>	<b>21%</b>	<b>7%</b>	<b>1%</b>
	Màster de Formació del Professorat d'ESO, Batxillerat i FP. Educació Física	20	38	3			61	33%	62%	5%		
	Educació Inclusiva*	5	4	1	1		11	45%	36%	9%	9%	
	Innovació en Didàctiques Específiques	7	1				8	88%	13%			
	Pedagogia Montessori (0-6 anys)		1	17	7	1	26		4%	65%	27%	4%
	Psicologia General Sanitària	4	7	1	2		14	29%	50%	7%	14%	
	Traducció especialitzada	2	16	8			26	8%	62%	31%		
	<b>Total UVic</b>	<b>45</b>	<b>79</b>	<b>51</b>	<b>29</b>	<b>61</b>	<b>265</b>	<b>17%</b>	<b>30%</b>	<b>19%</b>	<b>11%</b>	<b>23%</b>
	<b>Total Centres Adscrits</b>	<b>0</b>	<b>0</b>	<b>0</b>	<b>0</b>	<b>202</b>	<b>202</b>					<b>100%</b>
	<b>Total UVic-UCC</b>	<b>45</b>	<b>79</b>	<b>51</b>	<b>29</b>	<b>263</b>	<b>467</b>	<b>10%</b>	<b>17%</b>	<b>11%</b>	<b>6%</b>	<b>56%</b>

\*No inclou els estudiants de la UIB i UdLL.

## 2. Màsters

### c. Estudis previs per accedir al Màster. Curs 2016-2017

	FCSB	FCT			FETCH						Total	
	Atenció i Cures Palliatives	Prevenició de Riscos Laborals	Anàlisi de Dades Òmiques	Total FCT	Formació del Professorat d'ESO, Bachillerat i FP. Educació Física	Educació Inclusiva*	Innovació en Didàctiques Específiques	Pedagogia Montessori (0-6 anys)	Psicologia General Sanitària	Traducció especialitzada		Total FETCH
<b>Estudis previs</b>												
Actuaria										1	1	1
Bachelor of Arts, Major Romance Languages										1	1	1
Bachiller en Artes con concentración en Estudios Hispánicos y Lenguas Modernas (Portugués, Italiano)								1			1	1
Bachiller en Artes en Educación Elemental								1			1	1
Biologia, Llicenciat en			5	5				1			1	6
Biomedicina Bàsica y Experimental			2	2								2
Bioquímica i Biologia Molecular, Grau en			2	2								2
Biotecnologia			3	3								3
Ciències ambientals, Llicenciat en								1			1	1
Ciències biològiques, Llicenciat en			1	1								1
Ciències de l'activitat física i de l'esport, Graduat en					59						59	59
Ciències empresarials, Diplomant en										1	1	1
Disseny								1			1	1
Dret, Llicenciat en										1	1	1
Educació infantil, Grau en						4	3	3		1	10	10
Educación Básica con Énfasis en Inglés, Licenciatura en										1	1	1
Educació primària, Grau en					1	4	4				9	9
Educació social, Grau en					1						1	1
Enginyeria de la Salut			1	1								1
Enginyeria elèctrica, Grau en										1	1	1
Estudis Anglesos, Grau en										2	2	2
Filologia						1				4	5	5
Història de l'art, Llicenciat en								1			1	1
Història, Llicenciat en										1	1	1
Infermeria, Diplomant en	7											7
Infermeria, Graduat en	13											13
Laurea Magistrale in Scienze Pedagogiche								1			1	1
Lenguas Modernas y sus Literaturas										1	1	1
Logopèdia, Diplomant en								1			1	1
Medicina	15										0	15
Medicina, Grau en (UAB)	1											1
Medicina, Llicenciat en	8											8
Mestre especialitat en educació especial								1			1	1
Mestre especialitat en educació física						1		1			2	2
Mestre especialitat en educació infantil								4			5	5
Mestre especialitat en educació musical								1			1	1
Mestre especialitat en educació primària								1			1	1
Mestre especialitat llengua estrangera								1			1	1
Nanociència i nanotecnologia, Grau en			1	1								1
Nutrició										1	1	1
Odontologia, Grau en										1	1	1
Pedagogia, Llicenciat en								2			2	2
Professorat d'anglès										1	1	1
Psicologia, Grau en											13	13
Psicologia, Llicenciat en									1		1	1
Psicopedagogia, Llicenciat en								2			2	2
Sociologia, Grau en						1					1	1
Tècnic d'empreses i activitats turístiques										1	1	1
Traducció i Comunicació Intercultural										2	2	2
Traducció i interpretació, Grau en										4	4	4
Traducció i interpretació, Llicenciat en								1		2	3	3
Traductor Públic Nacional en Llengua Anglesa										1	1	1
Desconegut	2	58		58								60
<b>Total</b>	<b>46</b>	<b>58</b>	<b>15</b>	<b>73</b>	<b>61</b>	<b>11</b>	<b>8</b>	<b>25</b>	<b>14</b>	<b>27</b>	<b>146</b>	<b>265</b>

\*No inclou els estudiants de la UIB i UdLL.

## 2. Màsters

### d. Nacionalitat. Curs 2016-2017

País	FCSB	FCT			FETCH							Total
	Atenció i Cures Paliatives	Prevençió de Riscos Laborals	Anàlisi de Dades Òmiques	Total FCT	Formació del Professorat d'ESO, Batxillerat i FP. Educació Física	Educació Inclusiva*	Innovació en Didàctiques Específiques	Pedagogia Montessori (0-6 anys)	Psicologia General Sanitària	Traducció especialitzada	Total FETCH	
Espanya	35	50	15	65	61	11	8	21	14	20	135	235
Equador	2	1		1								3
França	1											1
Regne Unit								1			1	1
Perú	3											3
Brasil										1	1	1
Mèxic										1	1	1
Venezuela		3		3								3
Itàlia	1			0				1			1	2
Colòmbia	2	4		4						1	1	7
República Dominicana	1											1
Argentina	1									3	3	4
Canadà										1	1	1
Estats Units d'Amèrica								1			1	1
Puerto Rico								1			1	1
<b>Total</b>	<b>46</b>	<b>58</b>	<b>15</b>	<b>73</b>	<b>61</b>	<b>11</b>	<b>8</b>	<b>25</b>	<b>14</b>	<b>27</b>	<b>146</b>	<b>265</b>

\*No inclou els estudiants de la UIB i UdLL.

### 3. Matrícula Total. Curs 2016-17

#### a. Nombre total d'estudiants

Centre	Títol	Ensenyament	EVOLUCIÓ TOTAL					Variació 2016-15 (%)	
			2012-13	2013-14	2014-15	2015-16	2016-17		
<b>BAU</b>		<b>BAU, Centre Universitari de Disseny</b>	<b>213</b>	<b>149</b>	<b>199</b>	<b>144</b>	<b>152</b>	<b>5,6%</b>	*
	Grau	Disseny	213	149	199	144	152	5,6%	*
<b>EADA</b>		<b>Fundació Privada Universitària EADA</b>	<b>181</b>	<b>229</b>	<b>216</b>	<b>199</b>	<b>202</b>	<b>1,5%</b>	*
	Màster Universitari	Gestió Empresarial	181	229	216	199	202	1,5%	*
<b>ESERP</b>		<b>ESERP-The Bcna School of Business and Social Science</b>				<b>161</b>	<b>273</b>	<b>69,6%</b>	
	Grau	Negocis Internacionals				36	55	52,8%	
	Grau	Publicitat, Marketing i Relacions Públiques				117	210	79,5%	
	Grau	Turisme				8	8	0,0%	
<b>FCSalM</b>		<b>Facultat de Ciències de la Salut de Manresa</b>				<b>307</b>	<b>368</b>	<b>19,9%</b>	*
	Grau	Fisioteràpia				173	196	13,3%	*
	Grau	Infermeria				92	102	10,9%	*
	Grau	Logopèdia				19	41	115,8%	*
	Grau	Podologia				23	29	26,1%	*
<b>FCSocM</b>		<b>Facultat de Ciències Socials de Manresa</b>				<b>64</b>	<b>43</b>	<b>-32,8%</b>	*
	Grau	Administració i Direcció d'Empreses				25	16	-36,0%	*
	Grau	Mestre d'Educació Infantil				39	27	-30,8%	*
<b>FCSB</b>		<b>Facultat de Ciències de la Salut i el Benestar</b>	<b>1.009</b>	<b>1.066</b>	<b>1.139</b>	<b>1.276</b>	<b>1.385</b>	<b>8,5%</b>	
	Grau	Fisioteràpia	375	433	511	414	304	10,5%	
	Grau	Fisioteràpia 2015				224	401		
	Grau	Infermeria	430	441	420	315	225	4,0%	
	Grau	Infermeria 2015				114	221		
	Grau	Nutrició Humana i Dietètica	51	37	58	63	43	33,3%	
	Grau	Nutrició Humana i Dietètica 2016					41		
	Grau	Teràpia Ocupacional	65	71	84	85	87	2,4%	
	Grau	Treball Social	33	32	12	4	3	-25,0%	
	Màster Universitari	Envel·liment Actiu:Prevenició i Bases per a una Atenció Integrada	18	3					
	Màster Universitari	Atenció i Cures Pal·liatives	37	49	54	58	60	3,4%	

\* En aquestes titulacions només es contempla matrícula de nou accés

Centre	Títol	Ensenyament	EVOLUCIÓ TOTAL					Variació 2016-15 (%)
			2012-13	2013-14	2014-15	2015-16	2016-17	
<b>FCT</b>		<b>Facultat de Ciències i Tecnologia</b>	<b>542</b>	<b>651</b>	<b>686</b>	<b>810</b>	<b>813</b>	<b>0,4%</b>
	Doble Grau	Ciències Ambientals/Biologia				17	21	23,5%
	Doble Grau	Enginyeria Electrònica Industrial i Automàtica / Enginyeria Mecatrònica				14	8	-42,9%
	Grau	Biologia	112	141	174	209	224	7,2%
	Grau	Biotecnologia	160	192	196	230	227	-1,3%
	Grau	Ciències Ambientals	38	37	30	23	23	0,0%
	Grau	Enginyeria Electrònica Industrial i Automàtica	26	24	23	21	28	33,3%
	Grau	Enginyeria d'Organització Industrial	16	19	29	19	11	-42,1%
	Grau	Enginyeria en Mecatrònica	46	56	65	84	85	1,2%
	Grau	Enginyeria Biomèdica				19	28	47,4%
	Grau	Enginyeria en Tecnologies Industrials				8	8	0,0%
	Grau	Multimèdia	19	28	43	60	61	1,7%
	Grau	Tecnologia i Gestió Alimentària	2	15	18	14	12	-14,3%
	Grau Tronc Comú	Ciències Ambientals/Tecnologia i Gestió Alimentària	33	23				
	Grau Tronc Comú	Enginyeria: Electrònica Industrial i Automàtica/Mecatrònica/Tecnologies Industrials/Enginyeria Biomèdica	23	52	32			
	Màster Universitari	Anàlisi de Dades òmiques		15	12	25	19	-24,0%
	Màster Universitari	Aplicacions Mòbils i Jocs			7	2		-100,0%
	Màster Universitari	Prevenició de Riscos Laborals	64	48	57	65	58	-10,8%
	Màster Universitari	Tecnologies Aplicades de la Informació	3	1				
<b>FEC</b>		<b>Facultat d'Empresa i Comunicació</b>	<b>698</b>	<b>747</b>	<b>767</b>	<b>776</b>	<b>726</b>	<b>-6,4%</b>
	Doble Grau	Administració i Direcció d'Empreses / Publicitat i Relacions Públiques	8	7	11	3		-100,0%
	Grau	Administració i Direcció d'Empreses	167	186	164	126	88	-3,2%
	Grau	Administració i Direcció d'Empreses 2015				29	62	
	Grau	Comunicació Audiovisual	161	161	149	149	130	-12,8%
	Grau	Màrqueting i Comunicació Empresarial		25	45	66	79	19,7%
	Grau	Periodisme	190	181	190	189	176	-6,9%
	Grau	Publicitat i Relacions Públiques	168	184	201	162	104	-7,4%
	Grau	Publicitat i Relacions Públiques 2015				41	84	
	Màster Universitari	Direcció Estratègica de la Comunicació i de l'Empresa			7	11	3	-72,7%
	Màster Universitari	Comunicació Digital Interactiva	4	3				

\* En aquestes titulacions només es contempla matrícula de nou accés

Centre	Títol	Ensenyament	EVOLUCIÓ TOTAL					Variació 2016-15 (%)
			2012-13	2013-14	2014-15	2015-16	2016-17	
<b>FETCH</b>		<b>Facultat d'Educació, Traducció i Ciències Humanes</b>	<b>1.939</b>	<b>2.004</b>	<b>1.926</b>	<b>1.871</b>	<b>1.828</b>	<b>-2,3%</b>
	Doble Grau	Educació Infantil/Educació Primària		44	69	106	120	13,2%
	Grau	Ciències de l'Activitat Física i de l'Esport	411	435	450	468	459	-1,9%
	Grau	Educació Social	140	144	141	148	167	12,8%
	Grau	Mestre d'Educació Infantil	507	438	336	258	206	-20,2%
	Grau	Mestre d'Educació Primària	482	467	398	341	318	-6,7%
	Grau	Psicologia	162	212	237	242	277	14,5%
	Grau	Traducció i Interpretació	156	113	103	77	49	-36,4%
	Grau	Llengües Aplicades i Traducció		26	41	39	28	-28,2%
	Master Universitari (OPU)	Màster de Formació del Professorat d'ESO, Batxillerat i FP. Educació Física	40	59	56	60	67	11,7%
	Màster Universitari	Educació Inclusiva	26	27	33	36	20	-44,4%
	Màster Universitari	Innovació en Didàctiques Específiques		15	31	37	19	-48,6%
	Màster Universitari	Pedagogia Montessori	3	18	28	38	42	10,5%
	Màster Universitari	Psicologia General Sanitària					14	
	Màster Universitari	Traducció especialitzada	12	6	3	21	42	100,0%
		<b>Total UVic</b>	<b>4.188</b>	<b>4.468</b>	<b>4.518</b>	<b>4.733</b>	<b>4.752</b>	<b>0,4%</b>
		<b>Total UManresa</b>				<b>371</b>	<b>411</b>	<b>10,8%</b>
		<b>Total Centres Adscrits</b>	<b>394</b>	<b>378</b>	<b>415</b>	<b>343</b>	<b>354</b>	<b>3,2%</b>
		<b>Total UVic-UCC</b>	<b>4.582</b>	<b>4.846</b>	<b>4.933</b>	<b>5.608</b>	<b>5.790</b>	<b>3,2%</b>

**Disseny:** Dades només de nou accés.

**UManresa:** Dades només de nou accés.



## 4.a. Evolució matrícula. Nombre total d'estudiants (Setembre/Febrer/Total). Curs 2015-2016

Centre	Títol	Ensenyament	Curs 2015-16				EVOLUCIÓ TOTAL				
			TOTAL	Setembre	Febrer	Variació Setembre-Total (%)	2011-12	2012-13	2013-14	2014-15	Variació 14-16 (%)
BAU		<b>BAU, Centre Universitari de Disseny de Barcelona</b>	<b>621</b>	<b>621</b>	<b>0</b>	<b>0,0%</b>	<b>379</b>	<b>579</b>	<b>591</b>	<b>654</b>	<b>-5,0%</b>
	Grau	Disseny	621	621			379	579	591	654	-5,0%
EADA		<b>Fundació Privada Universitària EADA</b>	<b>205</b>	<b>205</b>	<b>0</b>	<b>0,0%</b>	<b>0</b>	<b>181</b>	<b>229</b>	<b>216</b>	<b>-5,1%</b>
	Màster Universitari	Gestió Empresarial	205	205				181	229	216	-5,1%
ESERP		<b>ESERP-The Bcna School of Business and Social Science</b>	<b>161</b>	<b>161</b>	<b>0</b>	<b>0,0%</b>	<b>23</b>	<b>10</b>	<b>5</b>	<b>69</b>	<b>133,3%</b>
	Grau	Negocis Internacionals	36	36						14	157,1%
	Grau	Publicitat, Marketing i Relacions Públiques	117	117						45	160,0%
	Grau	Turisme	8	8						9	-11,1%
	1r cicle	Turisme ESERP					23	10	5	1	-100,0%
ED		<b>Escola de Doctorat</b>	<b>165</b>	<b>165</b>	<b>0</b>	<b>0,0%</b>	<b>80</b>	<b>109</b>	<b>133</b>	<b>148</b>	<b>11,5%</b>
	Doctorat	Biologia de Sistemes	1	1			3	3	3	3	-66,7%
	Doctorat	Ciències Experimentals i Tecnologies	28	28					5	16	75,0%
	Doctorat	Comunicació Digital Interactiva	7	7			8	12	12	8	-12,5%
	Doctorat	Cures Integrals i Serveis en Salut	24	24						9	166,7%
	Doctorat	Dret, Economia i Empresa	16	16					4	9	77,8%
	Doctorat	Educació inclusiva	12	12			23	30	27	24	-50,0%
	Doctorat	Estudis de Gènere: Cultures, Societats i Polítiques	1	1							
	Doctorat	Innovació i Intervenció Educatives	18	18					2	11	63,6%
	Doctorat	Salut, Benestar i Qualitat de Vida	36	36			13	33	51	41	-12,2%
	Doctorat	Tecnologies Digitals i de la Informació	1	1			7	7	6	6	-83,3%
	Doctorat	Traducció, Gènere i Estudis Culturals	14	14					5	8	75,0%
	Doctorat	Traducció, Llengües i Literatures	6	6			19	19	15	13	-53,8%
		3r cicle	Disseny i valoració de Productes Financers					1	1		
		3r cicle	Educació inclusiva i atenció socioeducativa al llarg del cicle vital	1	1			5	3	2	
		3r cicle	Valoració d'Actius Financers					1	1	1	
FCSaIM		<b>Facultat de Ciències de la Salut de Manresa</b>	<b>307</b>	<b>307</b>	<b>0</b>	<b>0,0%</b>	<b>0</b>	<b>0</b>	<b>0</b>	<b>0</b>	
	Grau	Fisioteràpia	173	173							
	Grau	Infermeria	92	92							
	Grau	Logopèdia	19	19							
	Grau	Podologia	23	23							
FCSocM		<b>Facultat de Ciències Socials de Manresa</b>	<b>64</b>	<b>64</b>	<b>0</b>	<b>0,0%</b>	<b>0</b>	<b>0</b>	<b>0</b>	<b>0</b>	
	Grau	Administració i Direcció d'Empreses	25	25							
	Grau	Mestre d'Educació Infantil	39	39							
FCSB		<b>Facultat de Ciències de la Salut i el Benestar</b>	<b>1.311</b>	<b>1.277</b>	<b>34</b>	<b>2,7%</b>	<b>872</b>	<b>1.044</b>	<b>1.086</b>	<b>1.167</b>	<b>12,3%</b>
	Grau	Fisioteràpia / Fisioteràpia 2015	652	638	14	2,2%	284	378	439	520	25,4%
	Grau	Infermeria / Infermeria 2015	442	429	13	3,0%	337	431	446	433	2,1%
	Grau	Nutrició Humana i Dietètica	64	63	1	1,6%	34	52	36	58	10,3%
	Grau	Teràpia Ocupacional	87	85	2	2,4%	46	65	73	84	3,6%
	Grau	Treball Social	5	3	2	66,7%	37	33	32	13	-61,5%
	Màster Universitari	Envelliment Actiu: Prevenció i Bases per a una Atenció Integrada					27	18	3		
	Màster Universitari	Atenció i Cures Pal·liatives	60	58	2	3,4%		38	49	56	7,1%
		Títols no EEES	1	1			107	29	8	3	-66,7%

## 4.a. Evolució matrícula. Nombre total d'estudiants (Setembre/Febrer/Total). Curs 2015-2016

Centre	Títol	Ensenyament	Curs 2015-16				EVOLUCIÓ TOTAL				
			TOTAL	Setembre	Febrer	Variació Setembre-Total (%)	2011-12	2012-13	2013-14	2014-15	Variació 14-16 (%)
<b>FCT</b>		<b>Facultat de Ciències i Tecnologia</b>	<b>906</b>	<b>850</b>	<b>56</b>	<b>6,6%</b>	<b>980</b>	<b>975</b>	<b>955</b>	<b>863</b>	<b>5,0%</b>
	Doble Grau	Ciències Ambientals/Biologia	17	17							
	Doble Grau	Enginyeria Electrònica Industrial i Automàtica / Enginyeria Mecatrònica	13	13							
	Grau	Biologia	209	209			75	114	140	178	17,4%
	Grau	Biotecnologia	236	230	6	2,6%	115	158	195	202	16,8%
	Grau	Ciències Ambientals	26	23	3	13,0%	45	38	37	30	-13,3%
	Grau	Enginyeria Biomèdica	19	19							
	Grau	Enginyeria d'Organització Industrial	19	19			22	18	19	29	-34,5%
	Grau	Enginyeria Electrònica Industrial i Automàtica	25	21	4	19,0%	10	27	28	23	8,7%
	Grau	Enginyeria en Tecnologies Industrials	8	8							
	Grau	Enginyeria en Mecatrònica	86	84	2	2,4%	29	46	57	68	26,5%
	Grau	Multimèdia	62	60	2	3,3%		19	30	41	51,2%
	Grau	Tecnologia i Gestió Alimentària	14	14			1	2	16	24	-41,7%
	Grau Tronc Comú	Ciències Ambientals/Tecnologia i Gestió Alimentària						33	23		
	Grau Tronc Comú	Enginyeria: Electrònica Industrial i Automàtica/Mecatrònica/Tecnologies Industrials/Enginyeria Biomèdica					26	25	54	34	-100,0%
	Màster Universitari	Anàlisi de Dades òmiques	25	25				8	15	16	56,3%
	Màster Universitari	Aplicacions Mòbils i Jocs	2	2						11	-81,8%
	Màster Universitari	Prevençió de Riscos Laborals	76	65	11	16,9%	97	95	85	81	-6,2%
	Màster Universitari	Tecnologies Aplicades de la Informació					9	3			
	<i>Títols no EEES</i>		69	41	28	68,3%	551	389	256	126	-45,2%
<b>FEC</b>		<b>Facultat d'Empresa i Comunicació</b>	<b>827</b>	<b>776</b>	<b>51</b>	<b>6,6%</b>	<b>1.069</b>	<b>931</b>	<b>861</b>	<b>833</b>	<b>-0,7%</b>
	Doble Grau	Administració i Direcció d'Empreses / Publicitat i Relacions Públiques	3	3			7	8	7	17	-82,4%
	Grau	Administració i Direcció d'Empreses / Administració i Direcció d'Empreses 2015	185	155	30	19,4%	131	180	205	175	5,7%
	Grau	Comunicació Audiovisual	152	149	3	2,0%	156	167	167	154	-1,3%
	Grau	Màrqueting i Comunicació Empresarial	73	66	7	10,6%			28	51	43,1%
	Grau	Periodisme	193	189	4	2,1%	174	190	185	193	0,0%
	Grau	Publicitat i Relacions Públiques / Publicitat i Relacions Públiques 2015	210	203	7	3,4%	160	170	187	210	0,0%
	Màster Universitari	Direcció Estratègica de la Comunicació i de l'Empresa	11	11						11	0,0%
	Màster Universitari	Comunicació Digital Interactiva					9	4	3		
	<i>Títols no EEES</i>						432	212	79	22	-100,0%
<b>FETCH</b>		<b>Facultat d'Educació, Traducció i Ciències Humanes</b>	<b>1.889</b>	<b>1.869</b>	<b>20</b>	<b>1,1%</b>	<b>2.035</b>	<b>2.099</b>	<b>2.122</b>	<b>1.997</b>	<b>-5,4%</b>
	Doble Grau	Educació Infantil/Educació Primària	105	105					43	69	52,2%
	Grau	Ciències de l'Activitat Física i de l'Esport	471	468	3	0,6%	380	411	435	450	4,7%
	Grau	Educació Social	148	148			125	138	149	140	5,7%
	Grau	Mestre d'Educació Infantil	257	257		0,0%	446	506	442	338	-24,0%
	Grau	Mestre d'Educació Primària	344	341	3	0,9%	402	480	468	396	-13,1%
	Grau	Psicologia	242	242			108	161	208	237	2,1%
	Grau	Llengües Aplicades i Traducció	44	39	5	12,8%				40	10,0%
	Grau	Traducció i Interpretació	82	77	5	6,5%	154	161	129	107	-23,4%
	Grau Tronc Comú	Traducció i Interpretació/Llengües Aplicades i Comunicació Intercultural							27		
	Màster Universitari	Màster de Formació del Professorat d'ESO, Batxillerat i FP. Educació Física	60	60			41	40	59	56	7,1%
	Màster Universitari	Educació Inclusiva *	36	36			121	88	100	97	-62,9%
	Màster Universitari	Pedagogia Montessori	38	38			15	9	19	28	35,7%
	Màster Universitari	Traducció especialitzada	23	21	2	9,5%	29	12	6	3	666,7%
	Màster Universitari	Innovació en Didàctiques Específiques	39	37	2	5,4%			16	33	18,2%
	<i>Títols no EEES</i>						214	93	21	3	-100,0%
		<b>Total UVic</b>	<b>5.098</b>	<b>4.937</b>	<b>161</b>	<b>3,3%</b>	<b>5.036</b>	<b>5.158</b>	<b>5.157</b>	<b>5.008</b>	<b>1,8%</b>
		<b>Total UManresa</b>	<b>371</b>	<b>371</b>	<b>0</b>	<b>0,0%</b>					
		<b>Total Centres Adscrits</b>	<b>987</b>	<b>987</b>	<b>0</b>	<b>0,0%</b>	<b>402</b>	<b>770</b>	<b>825</b>	<b>939</b>	<b>5,1%</b>
		<b>Total UVic-UCC</b>	<b>6.456</b>	<b>6.295</b>	<b>161</b>	<b>2,6%</b>	<b>5.438</b>	<b>5.928</b>	<b>5.982</b>	<b>5.947</b>	<b>8,6%</b>

\* Educació Inclusiva: El curs 2015/16 no inclou els estudiants de l'UdL i les Illes Balears.

## 4.b. Nombre total d'estudiants per cursos. Curs 2015-2016

Centre	Títol	Ensenyament	1r	2n	3r	4rt	TOTAL 2015-16
<b>BAU</b>		<b>BAU, Centre Universitari de Disseny de Barcelona</b>	<b>144</b>	<b>148</b>	<b>114</b>	<b>215</b>	<b>621</b>
	Grau	Disseny	144	148	114	215	621
<b>ESERP</b>		<b>ESERP-The Bcna School of Business and Social Science</b>	<b>103</b>	<b>58</b>	<b>0</b>	<b>0</b>	<b>161</b>
	Grau	Negocis Internacionals	24	12			36
	Grau	Publicitat, Marketing i Relacions Públiques	79	38			117
	Grau	Turisme		8			8
<b>FCSaIM</b>		<b>Facultat de Ciències de la Salut de Manresa</b>	<b>272</b>	<b>20</b>	<b>4</b>	<b>11</b>	<b>307</b>
	Grau	Fisioteràpia	155	14		4	173
	Grau	Infermeria	85	2	1	4	92
	Grau	Logopèdia	16		3		19
	Grau	Podologia	16	4		3	23
<b>FCSocM</b>		<b>Facultat de Ciències Socials de Manresa</b>	<b>37</b>	<b>17</b>	<b>0</b>	<b>10</b>	<b>64</b>
	Grau	Administració i Direcció d'Empreses	15	1		9	25
	Grau	Mestre d'Educació Infantil	22	16		1	39
<b>FCSB</b>		<b>Facultat de Ciències de la Salut i el Benestar</b>	<b>367</b>	<b>290</b>	<b>263</b>	<b>330</b>	<b>1.250</b>
	Grau	Fisioteràpia / Fisioteràpia 2015	220	154	130	148	652
	Grau	Infermeria / Infermeria 2015	111	95	115	121	442
	Grau	Nutrició Humana i Dietètica	19	16	5	24	64
	Grau	Teràpia Ocupacional	17	25	13	32	87
	Grau	Treball Social				5	5
<b>FCT</b>		<b>Facultat de Ciències i Tecnologia</b>	<b>212</b>	<b>142</b>	<b>160</b>	<b>220</b>	<b>734</b>
	Doble Grau	Ciències Ambientals/Biologia	16	1			17
	Doble Grau	Enginyeria Electrònica Industrial i Automàtica / Enginyeria Mecatrònica	13				13
	Grau	Biologia	66	52	44	47	209
	Grau	Biotecnologia	56	44	60	76	236
	Grau	Ciències Ambientals	1	1	10	14	26
	Grau	Enginyeria Biomèdica	17		2		19
	Grau	Enginyeria d'Organització Industrial		1	5	13	19
	Grau	Enginyeria Electrònica Industrial i Automàtica		5	7	13	25
	Grau	Enginyeria en Tecnologies Industrials		4	1	3	8
	Grau	Enginyeria en Mecatrònica	19	20	19	28	86
	Grau	Multimèdia	24	14	5	19	62
	Grau	Tecnologia i Gestió Alimentària			7	7	14
<b>FEC</b>		<b>Facultat d'Empresa i Comunicació</b>	<b>166</b>	<b>131</b>	<b>122</b>	<b>397</b>	<b>816</b>
	Doble Grau	Administració i Direcció d'Empreses / Publicitat i Relacions Públiques			1	2	3
	Grau	Administració i Direcció d'Empreses / Administració i Direcció d'Empreses 2015	29	24	18	114	185
	Grau	Comunicació Audiovisual	33	18	26	75	152
	Grau	Màrqueting i Comunicació Empresarial	15	16	2	40	73
	Grau	Periodisme	49	36	33	75	193
	Grau	Publicitat i Relacions Públiques / Publicitat i Relacions Públiques 2015	40	37	42	91	210
<b>FETCH</b>		<b>Facultat d'Educació, Traducció i Ciències Humanes</b>	<b>360</b>	<b>312</b>	<b>349</b>	<b>672</b>	<b>1.693</b>
	Doble Grau	Educació Infantil/Educació Primària	24	30	38	13	105
	Grau	Ciències de l'Activitat Física i de l'Esport	111	101	107	152	471
	Grau	Educació Social	50	30		68	148
	Grau	Mestre d'Educació Infantil	44	36	58	119	257
	Grau	Mestre d'Educació Primària	67	35	81	161	344
	Grau	Psicologia	63	60	47	72	242
	Grau	Llengües Aplicades i Traducció		19	9	16	44
	Grau	Traducció i Interpretació	1	1	9	71	82
		<b>Total UVic</b>	<b>1.105</b>	<b>875</b>	<b>894</b>	<b>1.619</b>	<b>4.493</b>
		<b>Total UManresa</b>	<b>309</b>	<b>37</b>	<b>4</b>	<b>21</b>	<b>371</b>
		<b>Total Centres Adscrits</b>	<b>247</b>	<b>206</b>	<b>114</b>	<b>215</b>	<b>782</b>
		<b>Total UVic-UCC</b>	<b>1.661</b>	<b>1.118</b>	<b>1.012</b>	<b>1.855</b>	<b>5.646</b>

*Càlcul: Estudiant es comptabilitzen en el curs on té més assignatures matriculades.*

*Els estudiants de mobilitat es comptabilitzen en l'últim curs.*

## 4.c. Nombre total de crèdits matriculats (Setembre/Febrer/Total). Curs 2015-2016

Centre	Títol	Ensenyament	SETEMBRE			FEBRER		TOTAL			Variació Crèdits Total i Setembre (%)
			Num. Alumnes	Num. Crèdits ECTS	Crèdits / Alumnes	Num. Alumnes	Num. Crèdits ECTS	Num. Alumnes	Num. Crèdits ECTS	Crèdits / Alumnes	
<b>BAU</b>		<b>BAU, Centre Universitari de Disseny de Barcelona</b>	<b>601</b>	<b>31.710</b>	<b>52,8</b>	<b>0</b>	<b>0</b>	<b>601</b>	<b>31.710</b>	<b>52,8</b>	<b>0%</b>
	Grau	Disseny	601	31.710	52,8			601	31.710	52,8	
<b>EADA</b>		<b>Fundació Privada Universitària EADA</b>	<b>205</b>	<b>11.964</b>	<b>58,4</b>	<b>0</b>	<b>0</b>	<b>205</b>	<b>11.964</b>	<b>58,4</b>	<b>0%</b>
	Màster Universitari	Gestió Empresarial	205	11.964	58,4			205	11.964	58,4	
<b>ESERP</b>		<b>ESERP-The Bcn School of Business and Social Science</b>	<b>161</b>	<b>9.510</b>	<b>59,1</b>	<b>0</b>	<b>0</b>	<b>161</b>	<b>9.510</b>	<b>59,1</b>	<b>0%</b>
	Grau	Negocis Internacionals	36	2.136	59,3			36	2.136	59,3	
	Grau	Publicitat, Marketing i Relacions Públiques	117	6.870	58,7			117	6.870	58,7	
	Grau	Turisme	8	504	63,0			8	504	63,0	
<b>FCSaIM</b>		<b>Facultat de Ciències de la Salut de Manresa</b>	<b>307</b>	<b>17.076</b>	<b>55,6</b>	<b>0</b>	<b>0</b>	<b>307</b>	<b>17.076</b>	<b>55,6</b>	<b>0%</b>
	Grau	Fisioteràpia	173	9.816	56,7			173	9.816	56,7	
	Grau	Infermeria	92	5.274	57,3			92	5.274	57,3	
	Grau	Logopèdia	19	990	52,1			19	990	52,1	
	Grau	Podologia	23	996	43,3			23	996	43,3	
<b>FCSocM</b>		<b>Facultat de Ciències Socials de Manresa</b>	<b>64</b>	<b>3.582</b>	<b>56,0</b>	<b>0</b>	<b>0</b>	<b>64</b>	<b>3.582</b>	<b>56,0</b>	<b>0%</b>
	Grau	Administració i Direcció d'Empreses	25	1.374	55,0			25	1.374	55,0	
	Grau	Mestre d'Educació Infantil	39	2.208	56,6			39	2.208	56,6	
<b>FCSB</b>		<b>Facultat de Ciències de la Salut i el Benestar</b>	<b>1.276</b>	<b>70.636</b>	<b>55,4</b>	<b>34</b>	<b>2.165</b>	<b>1.310</b>	<b>72.801</b>	<b>55,6</b>	<b>3%</b>
	Grau	Fisioteràpia / Fisioteràpia 2015	638	36.565	57,3	14	773	652	37.338	57,3	2%
	Grau	Infermeria / Infermeria 2015	429	23.991	55,9	13	891	442	24.882	56,3	4%
	Grau	Nutrició Humana i Dietètica	63	3.170	50,3	1	184	64	3.354	52,4	6%
	Grau	Teràpia Ocupacional	85	4.347	51,1	2	162	87	4.509	51,8	4%
	Grau	Treball Social	3	24	8,0	2	30	5	54	10,8	125%
	Màster Universitari	Atenció i Cures Pal·liatives	58	2.539	43,8	2	125	60	2.664	44,4	5%
<b>FCT</b>		<b>Facultat de Ciències i Tecnologia</b>	<b>809</b>	<b>39.584</b>	<b>48,9</b>	<b>26</b>	<b>2.140</b>	<b>835</b>	<b>41.724</b>	<b>50,0</b>	<b>5%</b>
	Doble Grau	Ciències Ambientals/Biologia	17	984	57,9			17	984	57,9	
	Doble Grau	Enginyeria Electrònica Industrial i Automàtica / Enginyeria Mecatrònica	13	768	59,1			13	768	59,1	
	Grau	Biologia	209	11.073	53,0		126	209	11.199	53,6	1%
	Grau	Biotecnologia	230	11.874	51,6	6	624	236	12.498	53,0	5%
	Grau	Ciències Ambientals	23	786	34,2	3	99	26	885	34,0	13%
	Grau	Enginyeria Biomèdica	19	1.140	60,0		0	19	1.140	60,0	
	Grau	Enginyeria d'Organització Industrial	19	612	32,2		90	19	702	36,9	15%
	Grau	Enginyeria Electrònica Industrial i Automàtica	21	348	16,6	2	78	23	426	18,5	22%
	Grau	Enginyeria en Tecnologies Industrials	8	366	45,8		6	8	372	46,5	2%
	Grau	Enginyeria en Mecatrònica	84	3.726	44,4	2	360	86	4.086	47,5	10%
	Grau	Multimèdia	60	3.153	52,6	2	102	62	3.255	52,5	3%
	Grau	Tecnologia i Gestió Alimentària	14	399	28,5		132	14	531	37,9	33%
	Màster Universitari	Anàlisi de Dades Òmiques	25	1.278	51,1		27	25	1.305	52,2	2%
	Màster Universitari	Aplicacions Mòbils i Jocs	2	87	43,5		0	2	87	43,5	
	Màster Universitari	Prevenió de Riscos Laborals	65	2.990	46,0	11	496	76	3.486	45,9	17%

## 4.c. Nombre total de crèdits matriculats (Setembre/Febrer/Total). Curs 2015-2016

Centre	Títol	Ensenyament	SETEMBRE			FEBRER		TOTAL			Variació Crèdits Total i Setembre (%)
			Num. Alumnes	Num. Crèdits ECTS	Crèdits / Alumnes	Num. Alumnes	Num. Crèdits ECTS	Num. Alumnes	Num. Crèdits ECTS	Crèdits / Alumnes	
<b>FEC</b>		<b>Facultat d'Empresa i Comunicació</b>	<b>772</b>	<b>36.802</b>	<b>47,7</b>	<b>49</b>	<b>1.491</b>	<b>821</b>	<b>38.293</b>	<b>46,6</b>	<b>4,1%</b>
	Doble Grau	Administració i Direcció d'Empreses / Publicitat i Relacions Públiques	3	101	33,5			3	101	33,5	
	Grau	Administració i Direcció d'Empreses / Administració i Direcció d'Empreses 2015	155	6.909	44,6	29	795	184	7.704	41,9	11,5%
	Grau	Comunicació Audiovisual	148	6.966	47,1	3	9	151	6.975	46,2	0,1%
	Grau	Màrqueting i Comunicació Empresarial	65	3.309	50,9	7	192	72	3.501	48,6	5,8%
	Grau	Periodisme	188	9.513	50,6	4	168	192	9.681	50,4	1,8%
	Grau	Publicitat i Relacions Públiques / Publicitat i Relacions Públiques 2015	202	9.549	47,3	6	327	208	9.876	47,5	3,4%
	Màster Universitari	Direcció Estratègica de la Comunicació i de l'Empresa	11	455	41,4			11	455	41,4	
<b>FETCH</b>		<b>Facultat d'Educació, Traducció i Ciències Humanes</b>	<b>1.855</b>	<b>92.518</b>	<b>49,9</b>	<b>16</b>	<b>861</b>	<b>1.871</b>	<b>93.379</b>	<b>49,9</b>	<b>0,9%</b>
	Doble Grau	Educació Infantil/Educació Primària	105	6.076	57,9			105	6.076	57,9	
	Grau	Ciències de l'Activitat Física i de l'Esport	463	23.892	51,6			463	23.892	51,6	
	Grau	Educació Social	148	7.512	50,8		21	148	7.533	50,9	0,3%
	Grau	Mestre d'Educació Infantil	257	13.166	51,2			257	13.166	51,2	
	Grau	Mestre d'Educació Primària	336	17.741	52,8	3	228	339	17.969	53,0	1,3%
	Grau	Psicologia	240	12.717	53,0		198	240	12.915	53,8	1,6%
	Grau	Llengües Aplicades i Traducció	37	1.353	36,6	4	63	41	1.416	34,5	4,7%
	Grau	Traducció i Interpretació	77	2.679	34,8	5	249	82	2.928	35,7	9,3%
	Master Universitari (OPU)	Màster de Formació del Professorat d'ESO, Batxillerat i FP. Educació Física	60	2.994	49,9			60	2.994	49,9	
	Màster Universitari	Educació Inclusiva	36	1.410	39,2			36	1.410	39,2	
	Màster Universitari	Innovació en Didàctiques Específiques	37	1.088	29,4	2	60	39	1.148	29,4	5,5%
	Màster Universitari	Pedagogia Montessori (0-6 anys)	38	1.200	31,6			38	1.200	31,6	
	Màster Universitari	Traducció especialitzada	21	690	32,9	2	42	23	732	31,8	6,1%
		<b>Total UVic</b>	<b>4.712</b>	<b>239.540</b>	<b>50,8</b>	<b>125</b>	<b>6.657</b>	<b>4.837</b>	<b>246.197</b>	<b>50,9</b>	<b>2,8%</b>
		<b>Total UManresa</b>	<b>371</b>	<b>20.658</b>	<b>55,7</b>			<b>371</b>	<b>20.658</b>	<b>55,7</b>	
		<b>Total Centres Adscrits</b>	<b>967</b>	<b>53.184</b>	<b>55,0</b>			<b>967</b>	<b>53.184</b>	<b>55,0</b>	
		<b>Total UVic-UCC</b>	<b>6.050</b>	<b>313.382</b>	<b>51,8</b>	<b>125</b>	<b>6.657</b>	<b>6.175</b>	<b>320.039</b>	<b>51,8</b>	<b>2,1%</b>

*Nota: Inclous tots els estudiants (mobilitat, etc)*

## 4.d. Nombre total de crèdits semipresencials matriculats. Curs 2015-2016

### Títols EEES - Crèdits ECTS

Centre	Títol	Ensenyament	Num. Crèdits		Distribució (%)	
			Presencial	Semi / Online	Presencial	Semi / Online
FCT		<b>Facultat de Ciències i Tecnologia</b>	<b>1.374</b>	<b>1.170</b>	<b>54%</b>	<b>46%</b>
	Grau	Ciències Ambientals	543	342	61%	39%
	Grau	Enginyeria d'Organització Industrial	444	258	63%	37%
	Grau	Enginyeria Electrònica Industrial i Automàtica	372	54	87%	13%
	Grau	Tecnologia i Gestió Alimentària	15	516	3%	97%
FETCH		<b>Facultat d'Educació, Traducció i Ciències Humanes</b>	<b>2.004</b>	<b>6.830</b>	<b>23%</b>	<b>77%</b>
	Grau	Traducció i Interpretació	1.131	1.797	39%	61%
	Grau	Llengües Aplicades i Traducció	873	543	62%	38%
	Màster Universitari	Educació Inclusiva		1.410		100%
	Màster Universitari	Innovació en Didàctiques Específiques		1.148		100%
	Màster Universitari	Pedagogia Montessori (0-6 anys)		1.200		100%
	Màster Universitari	Traducció especialitzada		732		100%
		<b>TOTAL UVIC</b>		<b>3.378</b>	<b>8.000</b>	<b>30%</b>

### Títols no adaptats - Crèdits UVic-UCC

Centre	Títol	Ensenyament	Num. Crèdits		Distribució (%)	
			Num. Crèdits	Num. Crèdits	Presencial	Semi / Online
FCT		<b>Facultat de Ciències i Tecnologia</b>	<b>407</b>	<b>617</b>	<b>40%</b>	<b>60%</b>
	2n cicle	Enginyeria d'Organització Industrial	407	617	40%	60%

## 4.e. Nombre total d'estudiants per gènere. Curs 2015-2016

Centre	Títol	Ensenyament	Absoluts			%	
			Home	Dona	TOTAL	Home	Dona
<b>BAU</b>		<b>BAU, Centre Universitari de Disseny de Barcelona</b>	<b>170</b>	<b>451</b>	<b>621</b>	<b>27%</b>	<b>73%</b>
	Grau	Disseny	170	451	<b>621</b>	27%	73%
<b>EADA</b>		<b>Fundació Privada Universitària EADA</b>	<b>108</b>	<b>97</b>	<b>205</b>	<b>53%</b>	<b>47%</b>
	Màster Universitari	Gestió Empresarial	108	97	<b>205</b>	53%	47%
<b>ESERP</b>		<b>ESERP-The Bcna School of Business and Social Science</b>	<b>61</b>	<b>100</b>	<b>161</b>	<b>38%</b>	<b>62%</b>
	Grau	Negocis Internacionals	21	15	<b>36</b>	58%	42%
	Grau	Publicitat, Marketing i Relacions Públiques	38	79	<b>117</b>	32%	68%
	Grau	Turisme	2	6	<b>8</b>	25%	75%
<b>ED</b>		<b>Escola de Doctorat</b>	<b>80</b>	<b>85</b>	<b>165</b>	<b>48%</b>	<b>52%</b>
	Doctorat	Biologia de Sistemes	1		<b>1</b>	100%	0%
	Doctorat	Ciències Experimentals i Tecnologies	21	7	<b>28</b>	75%	25%
	Doctorat	Comunicació Digital Interactiva	5	2	<b>7</b>	71%	29%
	Doctorat	Cures Integrals i Serveis de Salut	7	17	<b>24</b>	29%	71%
	Doctorat	Dret, Economia i Empresa	13	3	<b>16</b>	81%	19%
	Doctorat	Educació Inclusiva	4	8	<b>12</b>	33%	67%
	Doctorat	Estudis de Gènere: Cultures, Societats i Polítiques		1	<b>1</b>		100%
	Doctorat	Innovació i Intervenció Educatives	5	13	<b>18</b>	28%	72%
	Doctorat	Salut, Benestar i Qualitat de Vida	16	20	<b>36</b>	44%	56%
	Doctorat	Traducció, Gènere i Estudis Culturals	6	8	<b>14</b>	43%	57%
	Doctorat	Traducció, Llengües i Literatures	1	6	<b>7</b>	14%	86%
	3r cicle	Educació inclusiva i atenció socioeducativa al llarg del cicle vital	1		<b>1</b>	100%	
<b>FCSaIM</b>		<b>Facultat de Ciències de la Salut de Manresa</b>	<b>134</b>	<b>173</b>	<b>307</b>	<b>44%</b>	<b>56%</b>
	Grau	Fisioteràpia	108	65	<b>173</b>	62%	38%
	Grau	Infermeria	20	72	<b>92</b>	22%	78%
	Grau	Logopèdia		19	<b>19</b>		100%
	Grau	Podologia	6	17	<b>23</b>	26%	74%
<b>FCSocM</b>		<b>Facultat de Ciències Socials de Manresa</b>	<b>17</b>	<b>47</b>	<b>64</b>	<b>27%</b>	<b>73%</b>
	Grau	Administració i Direcció d'Empreses	14	11	<b>25</b>	56%	44%
	Grau	Mestre d'Educació Infantil	3	36	<b>39</b>	8%	92%
<b>FCSB</b>		<b>Facultat de Ciències de la Salut i el Benestar</b>	<b>479</b>	<b>832</b>	<b>1.311</b>	<b>37%</b>	<b>63%</b>
	Grau	Fisioteràpia / Fisioteràpia 2015	362	290	<b>652</b>	56%	44%
	Grau	Infermeria / Infermeria 2015	75	367	<b>442</b>	17%	83%
	Grau	Nutrició Humana i Dietètica	15	49	<b>64</b>	23%	77%
	Grau	Teràpia Ocupacional	13	74	<b>87</b>	15%	85%
	Grau	Treball Social	1	4	<b>5</b>	20%	80%
	Màster Universitari	Atenció i Cures Pal·liatives	13	47	<b>60</b>	22%	78%
	1r cicle	Nutrició Humana i Dietètica		1	<b>1</b>		100%

## 4.e. Nombre total d'estudiants per gènere. Curs 2015-2016

Centre	Títol	Ensenyament	Absoluts			%	
			Home	Dona	TOTAL	Home	Dona
<b>FCT</b>		<b>Facultat de Ciències i Tecnologia</b>	<b>495</b>	<b>411</b>	<b>906</b>	<b>55%</b>	<b>45%</b>
	Doble Grau	Ciències Ambientals/Biologia	9	8	17	53%	47%
	Doble Grau	Enginyeria Electrònica Industrial i Automàtica / Enginyeria Mecatrònica	12	1	13	92%	8%
	Grau	Biologia	93	116	209	44%	56%
	Grau	Biotecnologia	94	142	236	40%	60%
	Grau	Ciències Ambientals	13	13	26	50%	50%
	Grau	Enginyeria Biomèdica	7	12	19	37%	63%
	Grau	Enginyeria d'Organització Industrial	14	5	19	74%	26%
	Grau	Enginyeria Electrònica Industrial i Automàtica	18	7	25	72%	28%
	Grau	Enginyeria en Tecnologies Industrials	5	3	8	63%	38%
	Grau	Enginyeria Mecatrònica	80	6	86	93%	7%
	Grau	Multimèdia	50	12	62	81%	19%
	Grau	Tecnologia i Gestió Alimentària	7	7	14	50%	50%
	Màster Universitari	Anàlisi de Dades Òmiques	12	13	25	48%	52%
	Màster Universitari	Aplicacions Mòbils i Jocs	2		2	100%	
	Màster Universitari	Prevenició de Riscos Laborals	29	47	76	38%	62%
	2n cicle	Enginyeria d'Organització Industrial	50	19	69	72%	28%
<b>FEC</b>		<b>Facultat d'Empresa i Comunicació</b>	<b>390</b>	<b>437</b>	<b>827</b>	<b>47%</b>	<b>53%</b>
	Doble Grau	Administració i Direcció d'Empreses / Publicitat i Relacions Públiques	1	2	3	33%	67%
	Grau	Administració i Direcció d'Empreses / Administració i Direcció d'Empreses 2015	110	75	185	59%	41%
	Grau	Comunicació Audiovisual	62	90	152	41%	59%
	Grau	Màrqueting i Comunicació Empresarial	38	35	73	52%	48%
	Grau	Periodisme	104	89	193	54%	46%
	Grau	Publicitat i Relacions Públiques / Publicitat i Relacions Públiques 2015	69	141	210	33%	67%
	Màster Universitari	Direcció Estratègica de la Comunicació i de l'Empresa	6	5	11	55%	45%
<b>FETCH</b>		<b>Facultat d'Educació, Traducció i Ciències Humanes</b>	<b>704</b>	<b>1.185</b>	<b>1.889</b>	<b>37%</b>	<b>63%</b>
	Doble Grau	Educació Infantil/Educació Primària	7	98	105	7%	93%
	Grau	Ciències de l'Activitat Física i de l'Esport	396	75	471	84%	16%
	Grau	Educació Social	30	118	148	20%	80%
	Grau	Llengües Aplicades i Traducció	4	40	44	9%	91%
	Grau	Mestre d'Educació Infantil	17	240	257	7%	93%
	Grau	Mestre d'Educació Primària	128	216	344	37%	63%
	Grau	Psicologia	53	189	242	22%	78%
	Grau	Traducció i Interpretació	13	69	82	16%	84%
	Màster Universitari	Educació Inclusiva	4	32	36	11%	89%
	Màster Universitari	Innovació en Didàctiques Específiques	5	34	39	13%	87%
	Màster Universitari	Pedagogia Montessori (0-6 anys)	1	37	38	3%	97%
	Màster Universitari	Traducció Especialitzada (2014)	4	19	23	17%	83%
	Master Universitari (OPU)	Formació del Professorat d'ESO, Batxillerat i FP. Educació Física	42	18	60	70%	30%
		<b>Total UVic</b>	<b>2.148</b>	<b>2.950</b>	<b>5.098</b>	<b>42%</b>	<b>58%</b>
		<b>Total UManresa</b>	<b>151</b>	<b>220</b>	<b>371</b>	<b>41%</b>	<b>59%</b>
		<b>Total Centres Adscrits</b>	<b>339</b>	<b>648</b>	<b>987</b>	<b>34%</b>	<b>66%</b>
		<b>Total UVic-UCC</b>	<b>2.638</b>	<b>3.818</b>	<b>6.456</b>	<b>41%</b>	<b>59%</b>







## 4.f. Procedència Geogràfica. Residència i Nacionalitat

## f.2. Nombre d'estudiants de MÀSTERS per ensenyament. Curs 2015-2016

	EADA	FCSB	FCT			FEC	FETCH						Total UVic	Total UVic-UCC	
	Gestió Empresarial	Atenció i Cures Patològiques	Anàlisi de Dades Òmiques	Aplicacions Mòbils i Jocs	Prevenició de Riscos Laborals	TOTAL FCT	Direcció Comptable i Auditoria de Comptes	Educació Inclusiva	Formació del Professorat d'ESO, Batxillerat i FP. Educació Esportiva	Innovació en Didàctiques Específiques	Pedagogia Montessori (0-6 anys)	Traducció Especialitzada (2014)			TOTAL FETCH
<b>Comarca</b>															
Alt Empordà						0		2					2	2	2
Alt Penedès			1		1	2							0	2	2
Anoia					2	2							0	2	2
Bages	1	3			2	2		4	4	4		1	13	18	19
Baix Camp	2		1			1			1		1		2	3	5
Baix Ebre		1				0			1	1			2	3	3
Baix Empordà		1			2	2			1				1	4	4
Baix Llobregat	2	7	1	1	4	6	1				1	1	3	17	19
Barcelonès	46	27	4		12	16	2	2	5	1	2	1	11	56	102
Berguedà						0		1	1			1	3	3	3
Cerdanya						0			1				1	1	1
Garraf						0	1						0	1	1
Garrotxa						0			3	2		1	6	6	6
Gironès					2	2		1	3	2	2	1	9	11	11
Maresme	1	2			5	5			9	1			10	17	18
Moianès					1	1		1		1			2	3	3
Montsià						0			1				1	1	1
Noguera			1			1				1			1	2	2
Osona	2	1	2	1	16	19	5	18	10	15	1	1	45	70	72
Pla de l'Estany		1				0			1				1	2	2
Ripollès			1		1	2		1		4			5	7	7
Segarra						0		1					1	1	1
Segrià					1	1							0	1	1
Selva						0		1		1	1		3	3	3
Solsonès						0	2		1				1	3	3
Vallès Occidental	4	5	2		5	7			9	2			11	23	27
Vallès Oriental	1	1			4	4		3	7	4			14	19	20
Estat Espanyol			11		10	21		1	1		19	13	34	55	55
Internacional	146	11	1		8	9					11	3	14	34	180
<b>TOTAL</b>	<b>205</b>	<b>60</b>	<b>25</b>	<b>2</b>	<b>76</b>	<b>103</b>	<b>11</b>	<b>36</b>	<b>60</b>	<b>39</b>	<b>38</b>	<b>23</b>	<b>196</b>	<b>370</b>	<b>575</b>

País Nacionalitat	EADA	FCSB	FCT			FEC	FETCH						Total UVic	Total UVic-UCC	
	Gestió Empresarial	Atenció i Cures Patològiques	Anàlisi de Dades Òmiques	Aplicacions Mòbils i Jocs	Prevenició de Riscos Laborals	TOTAL FCT	Direcció Comptable i Auditoria de Comptes	Educació Inclusiva	Formació del Professorat d'ESO, Batxillerat i FP, Educació Física	Innovació en Didàctiques Específiques	Pedagogia Montessori (0-6 anys)	Traducció Especialitzada (2014)			TOTAL FETCH
Alemanya	25														25
Argentina	7														7
Armènia	1														1
Àustria	5														5
Azerbaidjan	1														1
Bèlgica	5														5
Bielorrússia	2														2
Bolívia	1	1												1	2
Brasil	4														4
Bulgària	2														2
Canadà	1														1
Colòmbia	15	3			1	1	1					1	1	6	21
Croàcia	1														1
Dinamarca	1														1
Egipte	1														1
El Salvador	2														2
Equador	2	1			1	1	1							3	5
Eslòvaquia	1										1		1	1	2
Espanya	39	49	24	2	68	94	8	36	60	39	27	20	182	333	372
Estats Units d'Amèrica	2										1		1	1	3
Filipines	2														2
Finlàndia	2														2
França	7														7
Grècia	2														2
Guatemala	6										1		1	1	7
Hongria	1														1
Índia	5														5
Itàlia	15	1									1		1	2	17
Kazajstán	1														1
Líban	1														1
Marroc			1			1								1	1
Mèxic	6						1					1	1	2	8
Noruega	1														1
Països Baixos	5														5
Panamà	4				1	1								1	5
Perú	1	4												4	5
Polònia	1													1	2
Portugal	2	1										1	1	1	3
Regne Unit	2														2
República de Sèrbia	2														2
República Dominicana	1														1
Rumania	1														1
Rússia	3										7		7	7	10
Suïssa	5														5
Tunísia	1														1
Turquia	5														5
Ucraïna	1														1
Venezuela	2				4	4								4	6
Xile	1				1	1								1	2
Xina	1														1
<b>TOTAL</b>	<b>205</b>	<b>60</b>	<b>25</b>	<b>2</b>	<b>76</b>	<b>103</b>	<b>11</b>	<b>36</b>	<b>60</b>	<b>39</b>	<b>38</b>	<b>23</b>	<b>196</b>	<b>370</b>	<b>575</b>

## 4.f. Procedència Geogràfica. Residència i Nacionalitat

## f.3. Nombre d'estudiants de DOCTORATS per ensenyament. Curs 2015-2016

	Biologia de Sistemes	Ciències Experimentals i Tecnologies	Comunicació Digital Interactiva	Cures Integrals i Serveis de Salut	Dret, Economia i Empresa	Educació Inclusiva	Educació inclusiva i atenció socioeducativa...	Estudis de Gènere	Innovació i Intervenció Educatives	Salut, Benestar i Qualitat de Vida	Tecnologies Digitals i de la Informació	Traducció, Gènere i Estudis Culturals	Traducció, Llengües i Literatures	Total UVic-UCC
<b>Comarca</b>														
Anoia													1	1
Bages		1		1	1	1				2				6
Baix Empordà												1		1
Baix Llobregat		1							1			1		3
Barcelonès		6	3	3	6		1		3	5		2		29
Berguedà					1							1		2
Cerdanya				1										1
Garraf		1											1	2
Garrotxa		1							1					2
Gironès										1		1		2
Maresme									1	1			1	3
Montsià				1										1
Osona		10	1	15	4	9		1	10	19	1	3	2	75
Ripollès					1	1			1			1		4
Vallès Occidental		1	1	1	2					1				6
Vallès Oriental		1		2		1				3		1		8
Estat Espanyol	1								1			2	1	5
Internacional		6	1		1					4		1	1	14
<b>TOTAL</b>	<b>1</b>	<b>28</b>	<b>6</b>	<b>24</b>	<b>16</b>	<b>12</b>	<b>1</b>	<b>1</b>	<b>18</b>	<b>36</b>	<b>1</b>	<b>14</b>	<b>7</b>	<b>165</b>

	Biologia de Sistemes	Ciències Experimentals i Tecnologies	Comunicació Digital Interactiva	Cures Integrals i Serveis de Salut	Dret, Economia i Empresa	Educació Inclusiva	Educació inclusiva i atenció socioeducativa...	Estudis de Gènere	Innovació i Intervenció Educatives	Salut, Benestar i Qualitat de Vida	Tecnologies Digitals i de la Informació	Traducció, Gènere i Estudis Culturals	Traducció, Llengües i Literatures	Total UVic-UCC
<b>País Nacionalitat</b>														
Brasil		2												2
Cuba										1				1
Espanya	1	21	5	23	15	12	1	1	18	30	1	13	6	147
Estats Units d'Amèrica			1											1
França										1			1	2
Iran		1												1
Itàlia		2		1						2		1		6
Panamà		1												1
Portugal										1				1
Regne Unit					1									1
Turquia		1												1
Xile										1				1
<b>TOTAL</b>	<b>1</b>	<b>28</b>	<b>6</b>	<b>24</b>	<b>16</b>	<b>12</b>	<b>1</b>	<b>1</b>	<b>18</b>	<b>36</b>	<b>1</b>	<b>14</b>	<b>7</b>	<b>165</b>

## 5.a. Nombre d'estudiants amb programes de mobilitat IN i mitjana crèdits matriculats. Curs 2015-2016

Centre	Ensenyament	ERASMUS		NO ERASMUS		Doble Grau Internacional	SICUE	TOTAL			TOTAL 2014-15	TOTAL 2013-14
		Estudi	Pràctiques	Estudi	Pràctiques			TOTAL Estudiants	Crèdits Matriculats	Crèdit / Estudiant		
BAU	BAU, Centre Universitari de Disseny de Barcelona	20	0	0	20	0	2	42	-	-	31	31
	Disseny	20			20		2	42	-	-	31	31
FCSB	Facultat de Ciències de la Salut i el Benestar	1	14	2	7	0	1	25	513	20,5	23	19
	Fisioteràpia		8					8	146	18,3	9	7
	Infermeria		6		5		1	12	265	22,1	11	6
	Nutrició Humana i Dietètica	1						1	30	30,0		
	Teràpia Ocupacional			2	2			4	72	18,0	2	6
FCT	Facultat de Ciències i Tecnologia	9	0	2	0	0	0	11	294	26,7	11	8
	Biologia							0			2	1
	Biotecnologia	9						9	234	26,0	4	1
	Enginyeria d'Organització Industrial			2				2	60	30,0	-	2
	Enginyeria en Mecatrònica							0			2	1
	Multimèdia							0			2	2
	Tecnologia i Gestió Alimentària							0			1	1
FEC	Facultat d'Empresa i Comunicació	80	0	16	0	10	2	108	2.853	26,4	75	70
	Administració i Direcció d'Empreses	36		8				44	1.269	28,8	36	42
	Comunicació Audiovisual	8		2				10	300	30,0	2	8
	Màrqueting i Comunicació Empresarial	22						22	621	28,2	15	9
	Periodisme	5		1		4	1	11	213	19,4	7	7
	Publicitat i Relacions Públiques	9		5		6	1	21	450	21,4	15	4
FETCH	Facultat d'Educació, Traducció i Ciències Humanes	37	0	10	0	0	1	48	1.388	28,9	29	44
	Educació Infantil/Educació Primària	9		1				10	249	24,9		
	Ciències de l'Activitat Física i de l'Esport	5		3				8	227	28,4	3	1
	Educació Social	1						1	33	33,0	5	10
	Mestre d'Educació Infantil	3						3	75	25,0	5	1
	Mestre d'Educació Primària						1	1	30	30,0	3	6
	Llengües Aplicades i Traducció	6		4				10	342	34,2		
	Psicologia	8		1				9	321	35,7	6	5
	Traducció i Interpretació	5		1				6	111	18,5	7	21
	<b>Total UVic</b>	<b>127</b>	<b>14</b>	<b>30</b>	<b>7</b>	<b>10</b>	<b>4</b>	<b>192</b>	<b>5.048</b>	<b>26,3</b>	<b>138</b>	<b>141</b>
<b>Total Centres Adscrits</b>	<b>20</b>	<b>0</b>	<b>0</b>	<b>20</b>	<b>0</b>	<b>2</b>	<b>42</b>	<b>1.664</b>	<b>39,6</b>	<b>31</b>	<b>31</b>	
<b>Total UVic-UCC</b>	<b>147</b>	<b>14</b>	<b>30</b>	<b>27</b>	<b>10</b>	<b>6</b>	<b>234</b>	<b>1.320</b>	<b>5,6</b>	<b>169</b>	<b>172</b>	

*Nota: No inclou Short Mobility Programmes.*

*ERASMUS: European Region Action Scheme for the Mobility of University Students*

*SICUE: Sistema de Intercambio entre Centros Universitarios Españoles*

## 5.b. Nombre d'estudiants amb programes de mobilitat OUT i mitjana crèdits matriculats. Curs 2015-2016

Centre	Ensenyament	ERASMUS		NO ERASMUS		SICUE	TOTAL	TOTAL 2014-15	TOTAL 2013-14
		Estudi	Pràctiques	Estudi	Pràctiques				
BAU	BAU, Centre Universitari de Disseny de Barcelona	2	0	1	0	0	3	2	7
	Disseny	2		1			3	2	7
FCSB	Facultat de Ciències de la Salut i el Benestar	0	44	0	166	0	210	110	70
	Fisioteràpia		36		145		181	86	30
	Infermeria		7		9		16	22	31
	Nutrició Humana i Dietètica				10		10	0	1
	Teràpia Ocupacional		1		2		3	2	2
	Treball Social						0	0	6
FCT	Facultat de Ciències i Tecnologia	8	13	3	14	0	38	25	15
	Biologia	2	2	1	10		15	9	2
	Biotecnologia	2	7		4		13	9	3
	Ciències Ambientals						0	0	4
	Enginyeria en Organització Industrial						0	3	4
	Enginyeria Mecatrònica	2	4	2			8	4	2
	Multimèdia	2					2		
FEC	Facultat d'Empresa i Comunicació	18	7	6	2	5	38	25	59
	Administració i Direcció d'Empreses	6		1			7	10	5
	Comunicació Audiovisual	4	3	2	1		10	4	33
	Màrqueting i Comunicació Empresarial	1					1		
	Periodisme	2	2				4	5	13
	Publicitat i Relacions Públiques	5	2	3	1	5	16	6	8
FETCH	Facultat d'Educació, Traducció i Ciències Humanes	38	23	3	27	1	92	98	115
	Mestre d'Educació Infantil/Mestre d'Educació Primària	4	5		1		10	1	1
	Ciències de l'Activitat Física i de l'Esport	12		1	8		21	19	19
	Educació Social				4		4	4	8
	Mestre d'Educació Infantil	1	10		4		15	37	40
	Mestre d'Educació Primària	7	7		5	1	20	25	26
	Llengües Aplicades i Traducció	4					4		
	Psicologia	4	1	2	2		9	7	12
	Traducció i Interpretació	6			3		9	5	9
	<b>Total UVic</b>	<b>64</b>	<b>87</b>	<b>12</b>	<b>209</b>	<b>6</b>	<b>378</b>	<b>258</b>	<b>259</b>
	<b>Total Centres Adscrits</b>	<b>2</b>	<b>0</b>	<b>1</b>	<b>0</b>	<b>0</b>	<b>3</b>	<b>2</b>	<b>7</b>
<b>Total UVic-UCC</b>	<b>66</b>	<b>87</b>	<b>13</b>	<b>209</b>	<b>6</b>	<b>381</b>	<b>260</b>	<b>266</b>	

*Nota: No inclou Short Mobility Programmes.*

*ERASMUS: European Region Action Scheme for the Mobility of University Students*

*SICUE: Sistema de Intercambio entre Centros Universitarios Españoles*

## 5.c. Nombre de convenis actius. Curs 2015-2016

CENTRE	ERASMUS	MARC - (MOU)	Mobilitat (no Erasmus)	SICUE	Double Degree	Pràctiques (no HEIS)***	TOTAL 2015-16	TOTAL 2014-15	TOTAL 2013-14
BAU, Centre Universitari de Disseny de Barcelona	19	1	1	1			22	19	10
Facultat de Ciències de la Salut i el Benestar	24		3	4			31	20	18
Facultat de Ciències i Tecnologia	24	1		5	1		31	21	21
Facultat d'Empresa i Comunicació	33		5	5	3		46	42	54
Facultat d'Educació, Traducció i Ciències Humanes	65	1	6	10			82	72	48
Àmbit UVic-UCC*	10	38	11	5		172	236	176	25
<b>Total UVic</b>	<b>156</b>	<b>40</b>	<b>25</b>	<b>29</b>	<b>4</b>	<b>172</b>	<b>426</b>	<b>102</b>	<b>166</b>
<b>Total Centres Adscrits</b>	<b>19</b>	<b>1</b>	<b>1</b>	<b>1</b>	<b>0</b>	<b>0</b>	<b>22</b>	<b>19</b>	<b>10</b>
<b>Total UVic-UCC</b>	<b>175</b>	<b>41</b>	<b>26</b>	<b>30</b>	<b>4</b>	<b>172</b>	<b>448</b>	<b>350</b>	<b>176</b>

MOU= Memorandum of understanding.

\*Es comptabilitzen els convenis amb institucions d'educació superior internacionals i SICUE.

\*\* Els convenis que impliquen més d'una facultat són considerats convenis UVic-UCC.

\*\*\* El nombre de convenis de pràctiques s'extreu del Servei de Carreres Professionals. Aquests convenis són amb altres institucions estrangeres o nacionals (no centres d'educació superior) per a la realització de pràctiques a l'estranger i són convenis d'àmbit UVic.



## 5.d. Mobilitat del professorat. Curs 2015-2016

Professors que han fet estades a l'estranger en el marc d'un projecte acadèmic i/o de recerca

CENTRE	FCSB	FCT	FEC	FETCH	Altres	TOTAL 2015-16
Docència: DRAC PDI		2				2
Docència: Erasmus	4	1		5		10
Altra docència	1					1
Docència: Seguiment de pràctiques	5			8		13
Docència: Sortides acadèmiques amb estudiants				2		2
Recerca: Assistència a activitats congressuals	15	7	4	28	13	67
Recerca: Estades de llarga durada (>15dies)	2	2	3	1		8
Formació: Erasmus	4	4		2		10
Altra formació	1			4		5
Gestió: relacions internacionals/institucionals	4	3	4	7	9	27
Gestió: promoció i màrqueting					4	4
Cooperació				1		1
<b>Total UVic-UCC</b>	<b>36</b>	<b>19</b>	<b>11</b>	<b>58</b>	<b>26</b>	<b>150</b>

*\*Es comptabilitzen els programes o motius de les mobilitats realitzades i no pas el nombre de mobilitats en si.*

Professors estrangers que han fet estades a la UVic-UCC.

CENTRE	FCSB	FCT	FEC	FETCH	Altres	TOTAL 2015-16
Docència: Erasmus				2		2
Altra docència					11	11
Docència: Sortides acadèmiques amb estudiants			2	1		3
Recerca: Assistència a activitats congressuals	12				41	53
<b>Total UVic-UCC</b>	<b>12</b>	<b>0</b>	<b>2</b>	<b>3</b>	<b>52</b>	<b>69</b>

*\*Es comptabilitzen els programes o motius de les mobilitats realitzades i no pas el nombre de mobilitats en si.*

## 6.a. Professorat per categoria segons doctorat. Curs 2015-2016

Centre	Títol	Ensenyament	Categoria	Curs 2015-16					Curs 2014-15				
				Doctor	No doctor	TOTAL	% Doctor	% No doctor	Doctor	No doctor	TOTAL	% Doctor	% No doctor
<b>FCSB</b>		<b>Facultat de Ciències de la Salut i el Benestar</b>											
	Grau	Fisioteràpia / Fisioteràpia 2015	Permanents 1	16	16	<b>32</b>	50%	50%	17	24	<b>41</b>	42%	59%
			Associats	6	58	<b>64</b>	9%	91%	2	35	<b>37</b>	5%	95%
			Altres		1	<b>1</b>		100%	1	2	<b>3</b>	33%	67%
			TOTAL	22	75	<b>97</b>	23%	77%	20	61	<b>81</b>	25%	75%
	Grau	Infermeria / Infermeria 2015	Permanents 1	11	23	<b>34</b>	32%	68%	14	26	<b>40</b>	35%	65%
			Associats	2	31	<b>33</b>	6%	94%	3	25	<b>28</b>	11%	89%
			Altres		2	<b>2</b>		100%	1	1	<b>2</b>	50%	50%
			TOTAL	13	56	<b>69</b>	19%	81%	18	52	<b>70</b>	26%	74%
	Grau	Nutrició Humana i Dietètica	Permanents 1	13	8	<b>21</b>	62%	38%	12	4	<b>16</b>	75%	25%
			Associats	6	12	<b>18</b>	33%	67%	2	8	<b>10</b>	20%	80%
			Altres			<b>0</b>			1	1	<b>2</b>	50%	50%
			TOTAL	19	20	<b>39</b>	49%	51%	15	13	<b>28</b>	54%	46%
	Grau	Teràpia Ocupacional	Permanents 1	12	11	<b>23</b>	52%	48%	14	14	<b>28</b>	50%	50%
			Associats	5	38	<b>43</b>	12%	88%	2	36	<b>38</b>	5%	95%
			Altres		1	<b>1</b>		100%	1	1	<b>2</b>	50%	50%
			TOTAL	17	50	<b>67</b>	25%	75%	17	51	<b>68</b>	25%	75%
<b>FCT</b>		<b>Facultat de Ciències i Tecnologia</b>											
	Doble Grau	Ciències Ambientals/Biologia	Permanents 1	10	3	<b>13</b>	77%	23%					
			Permanents 2	1		<b>1</b>	100%						
			Associats	4	4	<b>8</b>	50%	50%					
			Altres	3	3	<b>6</b>	50%	50%					
			TOTAL	18	10	<b>28</b>	64%	36%					
	Doble Grau	Enginyeria Electrònica Industrial i Automàtica / Enginyeria Mecatrònica	Permanents 1	6	2	<b>8</b>	75%	25%					
			Associats	1	2	<b>3</b>	33%	67%					
			Altres		1	<b>1</b>		100%					
			TOTAL	7	5	<b>12</b>	58%	42%					
	Grau	Biologia	Permanents 1	18	5	<b>23</b>	79%	22%	19	7	<b>26</b>	73%	27%
			Permanents 2	1		<b>1</b>	100%		1		<b>1</b>	100%	
			Associats	10	9	<b>19</b>	53%	47%	9	6	<b>15</b>	60%	40%
			Altres	3	5	<b>8</b>	38%	63%	1	3	<b>4</b>	25%	75%
			TOTAL	32	19	<b>51</b>	63%	37%	30	16	<b>46</b>	65%	35%

## 6.a. Professorat per categoria segons doctorat. Curs 2015-2016

Centre	Títol	Ensenyament	Categoria	Curs 2015-16					Curs 2014-15				
				Doctor	No doctor	TOTAL	% Doctor	% No doctor	Doctor	No doctor	TOTAL	% Doctor	% No doctor
	Grau	Biotecnologia	Permanents 1	20	7	<b>27</b>	74%	26%	20	8	<b>28</b>	71%	29%
			Permanents 2	1		<b>1</b>	100%		1		<b>1</b>	100%	
			Associats	18	9	<b>27</b>	67%	33%	17	6	<b>23</b>	74%	26%
			Altres	3	5	<b>8</b>	38%	63%	2	3	<b>5</b>	40%	60%
			TOTAL	42	21	<b>63</b>	67%	33%	40	17	<b>57</b>	70%	30%
	Grau	Ciències Ambientals	Permanents 1	17	7	<b>24</b>	71%	29%	18	9	<b>27</b>	67%	33%
			Permanents 2	1		<b>1</b>	100%		1		<b>1</b>	100%	
			Associats	10	10	<b>20</b>	50%	50%	11	7	<b>18</b>	61%	39%
			Altres	4	4	<b>8</b>	50%	50%	2	3	<b>5</b>	40%	60%
			TOTAL	32	21	<b>53</b>	60%	40%	32	19	<b>51</b>	63%	37%
	Grau	Enginyeria Biomèdica	Permanents 1	14	2	<b>16</b>	87%	13%					
			Permanents 2	1		<b>1</b>	100%						
			Associats	5	5	<b>10</b>	50%	50%					
			Altres	1	1	<b>2</b>	50%	50%					
			TOTAL	21	8	<b>29</b>	72%	28%					
	Grau	Enginyeria d'Organització Industrial	Permanents 1	6	3	<b>9</b>	67%	33%					
			Associats	2		<b>2</b>	100%						
			TOTAL	8	3	<b>11</b>	73%	27%					
	Grau	Enginyeria Electrònica Industrial i Automàtica	Permanents 1	12	5	<b>17</b>	71%	29%	9	5	<b>14</b>	64%	36%
			Associats	2	9	<b>11</b>	18%	82%	3	5	<b>8</b>	38%	63%
			Altres		2	<b>2</b>		100%		2	<b>2</b>		100%
			TOTAL	14	16	<b>30</b>	47%	53%	12	13	<b>25</b>	48%	52%
	Grau	Enginyeria en Tecnologies Industrials	Permanents 1	6	2	<b>8</b>	75%	25%					
			Associats	3	2	<b>5</b>	60%	40%					
			TOTAL	9	4	<b>13</b>	69%	31%					
	Grau	Enginyeria en Mecatrònica	Permanents 1	14	4	<b>18</b>	78%	22%	12	5	<b>17</b>	71%	29%
			Associats	2	12	<b>14</b>	14%	86%	2	5	<b>7</b>	29%	71%
			Altres		4	<b>4</b>		100%		2	<b>2</b>		100%
			TOTAL	16	20	<b>36</b>	44%	56%	14	13	<b>27</b>	52%	48%
	Grau	Multimèdia	Permanents 1	11	7	<b>18</b>	61%	39%	10	7	<b>17</b>	59%	41%
			Associats	2	12	<b>14</b>	14%	86%	1	9	<b>10</b>	10%	50%
			TOTAL	13	19	<b>32</b>	41%	59%	11	17	<b>28</b>	39%	61%
	Grau	Tecnologia i Gestió Alimentària	Permanents 1	15	6	<b>21</b>	71%	29%	17	8	<b>25</b>	68%	32%
			Permanents 2	1		<b>1</b>	100%		1		<b>1</b>	100%	
			Associats	6	5	<b>11</b>	55%	46%	7	4	<b>11</b>	64%	36%
			Altres	3	4	<b>7</b>	43%	40%	2	3	<b>5</b>	57%	60%
			TOTAL	25	15	<b>40</b>	63%	38%	27	15	<b>42</b>	64%	36%

## 6.a. Professorat per categoria segons doctorat. Curs 2015-2016

Centre	Títol	Ensenyament	Categoria	Curs 2015-16					Curs 2014-15				
				Doctor	No doctor	TOTAL	% Doctor	% No doctor	Doctor	No doctor	TOTAL	% Doctor	% No doctor
	Grau Tronc Comú	Enginyeria: Electrònica Industrial i Automàtica/Mecatrònica/Tecnologies Industrials/Enginyeria Biomèdica	Permanents 1	6	2	8	75%	25%					
			Associats	3	2	5	60%	40%					
			TOTAL	9	4	13	69%	31%					
<b>FEC</b>		<b>Facultat d'Empresa i Comunicació</b>											
	Grau	Administració i Direcció d'Empreses / Administració i Direcció d'Empreses 2015	Permanents 1	19		19	100%		21	1	22	96%	5%
			Associats	1	9	10	10%	90%	2	8	10	20%	80%
			TOTAL	20	9	29	69%	31%	23	9	32	72%	28%
	Grau	Comunicació Audiovisual	Permanents 1	27	4	31	87%	13%	25	8	33	76%	24%
			Associats	2	16	18	11%	89%	2	12	14	14%	86%
			Altres		1	1		100%		1	1		100%
			TOTAL	29	21	50	58%	42%	27	21	48	56%	44%
	Grau	Màrqueting i Comunicació Empresarial	Permanents 1	15	7	22	68%	32%	11	6	17	33%	67%
			Associats	3	6	9	33%	67%	2	1	3	67%	33%
			TOTAL	18	13	31	58%	42%	13	7	20	65%	35%
	Grau	Periodisme	Permanents 1	26	6	32	81%	19%	30	9	39	77%	23%
			Associats	2	15	17	12%	88%	2	14	16	13%	88%
			TOTAL	28	21	49	57%	43%	32	24	56	57%	43%
	Grau	Publicitat i Relacions Públiques / Publicitat i Relacions Públiques 2015	Permanents 1	20	10	30	67%	33%	23	12	35	66%	34%
			Associats	2	17	19	11%	90%	1	9	10	10%	90%
			Altres		1	1		100%		1	1		100%
			TOTAL	22	28	50	44%	56%	24	23	47	51%	49%

## 6.a. Professorat per categoria segons doctorat. Curs 2015-2016

Centre	Títol	Ensenyament	Categoria	Curs 2015-16					Curs 2014-15				
				Doctor	No doctor	TOTAL	% Doctor	% No doctor	Doctor	No doctor	TOTAL	% Doctor	% No doctor
FETCH		<b>Facultat d'Educació, Traducció i Ciències Humanes</b>											
	Doble Grau	Educació Infantil/Educació Primària	Permanents 1	17	10	<b>27</b>	63%	37%	16	7	<b>23</b>	70%	30%
			Associats	1	5	<b>6</b>	17%	83%	2	1	<b>3</b>	67%	33%
			TOTAL	18	15	<b>33</b>	55%	45%	18	8	<b>26</b>	69%	31%
	Grau	Ciències de l'Activitat Física i de l'Esport	Permanents 1	22	8	<b>30</b>	73%	27%	20	13	<b>33</b>	61%	39%
			Associats	2	16	<b>18</b>	11%	89%	1	16	<b>17</b>	6%	94%
			TOTAL	24	24	<b>48</b>	50%	50%	21	30	<b>51</b>	41%	59%
	Grau	Educació Social	Permanents 1	15	8	<b>23</b>	65%	35%	15	11	<b>26</b>	58%	42%
			Associats	2	8	<b>10</b>	20%	80%	1	8	<b>9</b>	11%	89%
			TOTAL	17	16	<b>33</b>	52%	48%	16	19	<b>35</b>	46%	54%
	Grau	Mestre d'Educació Infantil	Permanents 1	20	20	<b>40</b>	50%	50%	23	23	<b>46</b>	50%	50%
			Associats		5	<b>5</b>		100%	3	6	<b>9</b>	33%	67%
			TOTAL	20	25	<b>45</b>	44%	56%	26	32	<b>58</b>	45%	55%
	Grau	Mestre d'Educació Primària	Permanents 1	33	18	<b>51</b>	65%	35%	28	25	<b>53</b>	53%	47%
			Associats	1	3	<b>4</b>	25%	75%	2	7	<b>9</b>	22%	78%
			Altres		2	<b>2</b>		100%		4	<b>4</b>		100%
			TOTAL	34	23	<b>57</b>	60%	40%	30	36	<b>66</b>	45%	55%
	Grau	Psicologia	Permanents 1	11	6	<b>17</b>	65%	35%	11	9	<b>20</b>	55%	45%
			Associats	2	13	<b>15</b>	13%	87%	2	13	<b>15</b>	13%	87%
			Altres		1	<b>1</b>		100%			<b>0</b>		
			TOTAL	13	20	<b>33</b>	39%	61%	13	22	<b>35</b>	37%	63%
	Grau	Llengües Aplicades i Traducció	Permanents 1	14	2	<b>16</b>	88%	13%	11	3	<b>14</b>	79%	21%
			Associats	1	3	<b>4</b>	25%	75%	2	2	<b>4</b>	50%	50%
			TOTAL	15	5	<b>20</b>	75%	25%	13	5	<b>18</b>	72%	28%
	Grau	Traducció i Interpretació	Permanents 1	15	3	<b>18</b>	83%	17%	16	5	<b>21</b>	76%	24%
			Associats	2	5	<b>7</b>	29%	71%	3	5	<b>8</b>	38%	63%
			Altres		2	<b>2</b>		100%			<b>0</b>		
			TOTAL	17	10	<b>27</b>	63%	37%	19	10	<b>29</b>	66%	34%

**Classificació de les categories:**

Permanents 1: Catedràtic, Titular i Agregat

Permanents 2: Col·laborador

Associats: Associats

Altres: PAS i altres.

## 6.b. HIDA segons categoria del professorat i doctorat. Curs 2015-2016

Centre	Títol	Ensenyament	Categoria	Curs 2015-16					Curs 2014-15				
				Doctor	No doctor	TOTAL	% Doctor	% No doctor	Doctor	No doctor	TOTAL	% Doctor	% No doctor
<b>FCSB</b>		<b>Facultat de Ciències de la Salut i el Benestar</b>											
	Grau	Fisioteràpia / Fisioteràpia 2015	Permanents 1	1.034	2.710	<b>3.744</b>	28%	72%	865	385	<b>1.251</b>	18%	82%
			Associats	375	4.434	<b>4.809</b>	8%	92%	53	2.128	<b>2.181</b>	2%	98%
			Altres		113	<b>113</b>		100%	13	200	<b>213</b>	6%	94%
			TOTAL	1.409	7.256	<b>8.665</b>	16%	84%	930	2.713	<b>3.644</b>	26%	74%
	Grau	Infermeria / Infermeria 2015	Permanents 1	557	5.139	<b>5.696</b>	10%	90%	748	4.538	<b>5.286</b>	14%	86%
			Associats	148	2.207	<b>2.355</b>	6%	94%	100	1.181	<b>1.281</b>	8%	92%
			Altres		75	<b>75</b>		100%	25	25	<b>50</b>	50%	50%
			TOTAL	704	7.421	<b>8.126</b>	9%	91%	873	5.744	<b>6.618</b>	13%	87%
	Grau	Nutrició Humana i Dietètica	Permanents 1	1.388	543	<b>1.930</b>	72%	28%	1.450	148	<b>1.598</b>	91%	9%
			Associats	296	399	<b>695</b>	43%	57%	113	339	<b>451</b>	25%	75%
			Altres			<b>0</b>			13	50	<b>63</b>	20%	80%
			TOTAL	1.684	941	<b>2.625</b>	64%	36%	1.575	537	<b>2.112</b>	75%	25%
	Grau	Teràpia Ocupacional	Permanents 1	838	752	<b>1.589</b>	53%	47%	1.192	539	<b>1.731</b>	69%	31%
			Associats	238	1.511	<b>1.748</b>	14%	86%	46	785	<b>831</b>	6%	94%
			Altres		31	<b>31</b>		100%	13	28	<b>41</b>	31%	69%
			TOTAL	1.075	2.294	<b>3.369</b>	32%	68%	1.251	1.352	<b>2.603</b>	48%	52%
<b>FCT</b>		<b>Facultat de Ciències i Tecnologia</b>											
	Doble Grau	Ciències Ambientals/Biologia	Permanents 1	432	117	<b>549</b>	79%	21%			<b>0</b>		
			Permanents 2	38		<b>38</b>	100%				<b>0</b>		
			Associats	94	43	<b>138</b>	69%	31%			<b>0</b>		
			Altres	34	67	<b>101</b>	34%	66%			<b>0</b>		
			TOTAL	599	226	<b>825</b>	73%	27%	0	0	<b>0</b>		
	Doble Grau	Enginyeria Electrònica Industrial i Automàtica / Enginyeria Mecatrònica	Permanents 1	518	150	<b>668</b>	78%	23%			<b>0</b>		
			Permanents 2			<b>0</b>					<b>0</b>		
			Associats	3	45	<b>48</b>	5%	95%			<b>0</b>		
			Altres		35	<b>35</b>		100%			<b>0</b>		
			TOTAL	520	230	<b>750</b>	69%	31%	0	0	<b>0</b>		
	Grau	Biologia	Permanents 1	2.066	1.477	<b>3.543</b>	58%	42%	1.879	1.167	<b>3.045</b>	62%	38%
			Permanents 2	76	38	<b>114</b>	67%	33%	86		<b>86</b>	100%	
			Associats	570	839	<b>1.409</b>	41%	60%	604	510	<b>1.114</b>	54%	46%
			Altres	59	437	<b>497</b>	12%	88%	75	86	<b>161</b>	47%	54%
			TOTAL	2.772	2.790	<b>5.562</b>	50%	50%	2.643	1.763	<b>4.406</b>	60%	40%

## 6.b. HIDA segons categoria del professorat i doctorat. Curs 2015-2016

Centre	Títol	Ensenyament	Categoria	Curs 2015-16					Curs 2014-15				
				Doctor	No doctor	TOTAL	% Doctor	% No doctor	Doctor	No doctor	TOTAL	% Doctor	% No doctor
	Grau	Biotecnologia	Permanents 1	1.783	1.614	<b>3.397</b>	53%	48%	1.902	1.249	<b>3.151</b>	60%	40%
			Permanents 2	76	38	<b>114</b>	67%	33%	856		<b>856</b>	100%	
			Associats	951	980	<b>1.930</b>	49%	51%	775	371	<b>1.146</b>	68%	32%
			Altres	59	437	<b>497</b>	12%	88%	113	211	<b>324</b>	35%	65%
			TOTAL	2.869	3.069	<b>5.937</b>	48%	52%	3.645	1.832	<b>5.477</b>	67%	33%
	Grau	Ciències Ambientals	Permanents 1	1.089	721	<b>1.810</b>	60%	40%	1.495	1.152	<b>2.647</b>	57%	44%
			Permanents 2	38		<b>38</b>	100%		104		<b>104</b>	100%	
			Associats	388	406	<b>794</b>	49%	51%	566	421	<b>987</b>	57%	43%
			Altres	147	112	<b>259</b>	57%	43%	123	161	<b>284</b>	41%	59%
			TOTAL	1.662	1.238	<b>2.900</b>	57%	43%	2.288	1.734	<b>4.023</b>	57%	43%
	Grau	Enginyeria Biomèdica	Permanents 1	901	206	<b>1.107</b>	81%	19%			<b>0</b>		
			Permanents 2	13		<b>13</b>	100%				<b>0</b>		
			Associats	181	142	<b>323</b>	56%	44%			<b>0</b>		
			Altres	3	35	<b>38</b>	8%	92%			<b>0</b>		
			TOTAL	1.098	383	<b>1.481</b>	74%	26%	0	0	<b>0</b>		
	Grau	Enginyeria d'Organització Industrial	Permanents 1	602	735	<b>1.337</b>	45%	55%			<b>0</b>		
			Associats	51	45	<b>96</b>	53%	47%			<b>0</b>		
			TOTAL	653	780	<b>1.433</b>	46%	54%	0	0	<b>0</b>		
	Grau	Enginyeria Electrònica Industrial i Automàtica	Permanents 1	1.318	1.031	<b>2.349</b>	56%	44%	1.186	859	<b>2.045</b>	58%	42%
			Permanents 2			<b>0</b>				25	<b>25</b>		100%
			Associats	78	464	<b>541</b>	14%	86%	262	292	<b>554</b>	47%	53%
			Altres		110	<b>110</b>		100%		160	<b>160</b>		100%
			TOTAL	1.395	1.605	<b>3.000</b>	46%	54%	1.448	1.336	<b>2.784</b>	52%	48%
	Grau	Enginyeria en Tecnologies Industrials	Permanents 1	588	150	<b>738</b>	80%	20%			<b>0</b>		
			Associats	116	47	<b>163</b>	71%	29%			<b>0</b>		
			TOTAL	703	197	<b>900</b>	78%	22%	0	0	<b>0</b>		
	Grau	Enginyeria en Mecatrònica	Permanents 1	1.455	1.106	<b>2.561</b>	57%	43%	1.441	1.474	<b>2.915</b>		
			Permanents 2			<b>0</b>				25	<b>25</b>		100%
			Associats	78	801	<b>879</b>	9%	91%	262	467	<b>729</b>	36%	64%
			Altres		235	<b>235</b>		100%		225	<b>225</b>		100%
			TOTAL	1.533	2.143	<b>3.675</b>	42%	58%	1.703	2.191	<b>3.894</b>	44%	56%
	Grau	Multimèdia	Permanents 1	1.088	1.056	<b>2.144</b>	51%	49%	938	875	<b>1.813</b>		
			Associats	113	781	<b>894</b>	13%	87%	38	463	<b>500</b>	8%	93%
			Altres			<b>0</b>				13	<b>13</b>		100%
			TOTAL	1.200	1.838	<b>3.038</b>	40%	60%	975	1.350	<b>2.325</b>	42%	58%
	Grau	Tecnologia i Gestió Alimentària	Permanents 1	812	649	<b>1.461</b>	56%	44%	1.260	1.152	<b>2.412</b>	52%	48%
			Permanents 2	38		<b>38</b>	100%		104		<b>104</b>	100%	
			Associats	129	133	<b>262</b>	49%	51%	222	150	<b>372</b>	60%	40%
			Altres	34	112	<b>146</b>	24%	77%	113	74	<b>186</b>	60%	40%
			TOTAL	1.013	894	<b>1.906</b>	53%	47%	1.700	1.375	<b>3.075</b>	55%	45%

## 6.b. HIDA segons categoria del professorat i doctorat. Curs 2015-2016

Centre	Títol	Ensenyament	Categoria	Curs 2015-16					Curs 2014-15				
				Doctor	No doctor	TOTAL	% Doctor	% No doctor	Doctor	No doctor	TOTAL	% Doctor	% No doctor
	Grau Tronc Comú	Enginyeria: Electrònica Industrial i Automàtica/Mecatrònica/Tecnologies Industrials/Enginyeria Biomèdica	Permanents 1	588	150	<b>738</b>	80%	20%			<b>0</b>		
			Associats	116	47	<b>163</b>	71%	29%			<b>0</b>		
			TOTAL	703	197	<b>900</b>	78%	22%	0	0	<b>0</b>		
<b>FEC</b>		<b>Facultat d'Empresa i Comunicació</b>											
	Grau	Administració i Direcció d'Empreses / Administració i Direcció d'Empreses 2015	Permanents 1	2.805	818	<b>3.623</b>	77%	23%	3.221	1.061	<b>4.283</b>	75%	25%
			Associats	75	1.320	<b>1.395</b>	5%	95%	150	938	<b>1.088</b>	14%	86%
			TOTAL	2.880	2.138	<b>5.018</b>	57%	43%	3.371	1.999	<b>5.370</b>	63%	37%
	Grau	Comunicació Audiovisual	Permanents 1	2.251	588	<b>2.839</b>	79%	21%	2.393	1.209	<b>3.602</b>	66%	34%
			Associats	105	1.594	<b>1.699</b>	6%	94%	113	1.086	<b>1.198</b>	9%	91%
			Altres		38	<b>38</b>		100%		38	<b>38</b>		100%
			TOTAL	2.356	2.219	<b>4.575</b>	52%	48%	2.505	2.333	<b>4.838</b>	52%	48%
	Grau	Màrqueting i Comunicació Empresarial	Permanents 1	1.125	563	<b>1.688</b>	67%	33%	850	462	<b>1.312</b>	65%	35%
			Associats	225	375	<b>600</b>	38%	63%	150	75	<b>225</b>	67%	33%
			TOTAL	1.350	938	<b>2.288</b>	59%	41%	1.000	537	<b>1.537</b>	65%	35%
	Grau	Periodisme	Permanents 1	2.213	863	<b>3.075</b>	72%	28%	2.464	1.104	<b>3.568</b>	69%	31%
			Associats	153	1.647	<b>1.800</b>	9%	92%	84	1.373	<b>1.457</b>	6%	94%
			Altres			<b>0</b>				75	<b>75</b>		100%
			TOTAL	2.365	2.510	<b>4.875</b>	49%	51%	2.548	2.552	<b>5.100</b>	50%	50%
	Grau	Publicitat i Relacions Públiques / Publicitat i Relacions Públiques 2015	Permanents 1	1.613	2.250	<b>3.863</b>	42%	58%	1.598	1.823	<b>3.421</b>	47%	33%
			Permanents 2			<b>0</b>			11		<b>11</b>		
			Associats	100	2.231	<b>2.331</b>	4%	96%	113	844	<b>956</b>	12%	88%
			Altres		31	<b>31</b>		100%		38	<b>38</b>		100%
			TOTAL	1.713	4.513	<b>6.225</b>	28%	72%	1.721	2.704	<b>4.425</b>	39%	61%



## 6.b. HIDA segons categoria del professorat i doctorat. Curs 2015-2016

Centre	Títol	Ensenyament	Categoria	Curs 2015-16					Curs 2014-15				
				Doctor	No doctor	TOTAL	% Doctor	% No doctor	Doctor	No doctor	TOTAL	% Doctor	% No doctor
FETCH		<b>Facultat d'Educació, Traducció i Ciències Humanes</b>											
	Doble Grau	Educació Infantil/Educació Primària	Permanents 1	17	10	<b>27</b>	63%	37%	16	7	<b>23</b>	17%	83%
			Associats	1	5	<b>6</b>	17%	83%	2	1	<b>3</b>	67%	33%
			TOTAL	18	15	<b>33</b>	55%	45%	18	8	<b>26</b>	69%	31%
	Grau	Ciències de l'Activitat Física i de l'Esport	Permanents 1	2.444	2.363	<b>4.806</b>	50%	49%	2.428	2.569	<b>4.997</b>	49%	51%
			Associats	150	1.381	<b>1.531</b>	10%	90%	30	1.513	<b>1.543</b>	2%	98%
			Altres			<b>0</b>				100	<b>100</b>		100%
			TOTAL	2.594	3.744	<b>6.338</b>	41%	59%	2.458	4.181	<b>6.639</b>	37%	63%
	Grau	Educació Social	Permanents 1	1.450	781	<b>2.231</b>	65%	35%	1.275	988	<b>2.263</b>	56%	44%
			Associats	113	656	<b>769</b>	15%	85%	131	731	<b>863</b>	15%	85%
			TOTAL	1.563	1.438	<b>3.000</b>	52%	48%	1.406	1.719	<b>3.125</b>	45%	55%
	Grau	Mestre d'Educació Infantil	Permanents 1	1.636	2.427	<b>4.063</b>	40%	60%	2.096	4.255	<b>6.351</b>	33%	67%
			Associats		288	<b>288</b>		100%	138	363	<b>500</b>	28%	73%
			Altres			<b>0</b>				138	<b>138</b>		100%
			TOTAL	1.636	2.714	<b>4.350</b>	38%	62%	2.234	4.755	<b>6.989</b>	32%	68%
	Grau	Mestre d'Educació Primària	Permanents 1	2.775	2.438	<b>5.213</b>	53%	47%	2.550	3.719	<b>6.269</b>	41%	59%
			Associats	38	225	<b>263</b>	14%	86%	63	488	<b>550</b>	11%	89%
			Altres		94	<b>94</b>		100%		131	<b>131</b>		100%
			TOTAL	2.813	2.756	<b>5.569</b>	51%	49%	2.613	4.338	<b>6.950</b>	38%	62%
	Grau	Psicologia	Permanents 1	1.550	563	<b>2.113</b>	73%	27%	1.238	1.238	<b>2.475</b>	50%	50%
			Associats	225	1.000	<b>1.225</b>	18%	82%	300	1.125	<b>1.425</b>	21%	79%
			Altres		13	<b>13</b>		100%			<b>0</b>		
			TOTAL	1.775	1.575	<b>3.350</b>	53%	47%	1.538	2.363	<b>3.900</b>	39%	61%
	Grau	Llengües Aplicades i Traducció	Permanents 1	1.700	525	<b>2.225</b>	76%	24%	100	863	<b>963</b>	54%	46%
			Associats	113	119	<b>231</b>	49%	51%	113	119	<b>231</b>	48%	53%
			TOTAL	1.813	644	<b>2.456</b>	74%	26%	213	981	<b>1.194</b>	18%	82%
	Grau	Traducció i Interpretació	Permanents 1	1.924	1.366	<b>3.290</b>	59%	42%	3.513	2.775	<b>6.288</b>	56%	44%
			Associats	213	300	<b>512</b>	42%	59%	394	556	<b>950</b>	41%	59%
			Altres		300	<b>300</b>		100%			<b>0</b>		
			TOTAL	2.136	1.966	<b>4.102</b>	52%	48%	3.906	3.331	<b>7.238</b>	54%	46%

**HIDA:** Hores impartides de docència a l'aula. No inclou les hores de tutoria, la preparació de les classes, la correcció d'exàmens, etc.

**Classificació de les categories:**

Permanents 1: Catedràtic, Titular i Agregat

Permanents 2: Col·laborador

Associats: Associats

Altres: PAS i altres.

## 6.c. Professorat acreditat i HIDA. Curs 2015-2016

Centre	Títol	Ensenyament	Curs 2015-16						Curs 2014-15					
			Doctor	Acreditat	% Acreditat	HIDA Doctor	HIDA Acreditat	% HIDA Acreditat	Doctor	Acreditat	% Acreditat	HIDA Doctor	HIDA Acreditat	% HIDA Acreditat
<b>FCSB</b>		<b>Facultat de Ciències de la Salut i el Benestar</b>												
	Grau	Fisioteràpia / Fisioteràpia 2015	22	10	<b>45,5%</b>	1409	69	<b>48,6%</b>	20	8	<b>40,0%</b>	930	325	<b>34,9%</b>
	Grau	Infermeria / Infermeria 2015	13	6	<b>46,2%</b>	704	203	<b>28,7%</b>	18	7	<b>38,9%</b>	873	368	<b>42,2%</b>
	Grau	Nutrició Humana i Dietètica	19	9	<b>47,4%</b>	1684	700	<b>41,6%</b>	15	5	<b>33,3%</b>	1575	435	<b>27,6%</b>
	Grau	Teràpia Ocupacional	17	8	<b>47,1%</b>	1075	563	<b>52,4%</b>	17	8	<b>47,1%</b>	1251	818	<b>65,4%</b>
<b>FCT</b>		<b>Facultat de Ciències i Tecnologia</b>												
	Doble Grau	Ciències Ambientals/Biologia	18	9	<b>50,0%</b>	599	408	<b>68,1%</b>						
	Doble Grau	Enginyeria Electrònica Industrial i Automàtica / Enginyeria Mecatrònica	7	7	<b>100,0%</b>	520	510	<b>98,1%</b>						
	Grau	Biologia	32	21	<b>65,0%</b>	2772	2274	<b>82,0%</b>	30	20	<b>66,7%</b>	2643	1773	<b>67,1%</b>
	Grau	Biotecnologia	42	20	<b>47,6%</b>	2869	1446	<b>50,4%</b>	40	23	<b>57,5%</b>	2875	1546	<b>53,8%</b>
	Grau	Ciències Ambientals	32	19	<b>59,4%</b>	1662	1020	<b>61,4%</b>	32	19	<b>59,4%</b>	2278	1245	<b>54,6%</b>
	Grau	Enginyeria Biomèdica	21	15	<b>71,4%</b>	1098	993	<b>90,5%</b>						
	Grau	Enginyeria d'Organització Industrial	8	4	<b>50,0%</b>	653	377	<b>57,7%</b>						
	Grau	Enginyeria Electrònica Industrial i Automàtica	14	14	<b>100,0%</b>	1395	1060	<b>76,0%</b>	12	11	<b>91,7%</b>	1448	811	<b>56,0%</b>
	Grau	Enginyeria en Tecnologies Industrials	9	8	<b>88,9%</b>	703	588	<b>83,6%</b>						
	Grau	Enginyeria en Mecatrònica	16	11	<b>68,8%</b>	1533	860	<b>56,1%</b>	14	9	<b>64,3%</b>	1703	654	<b>38,4%</b>
	Grau	Multimèdia	13	4	<b>30,8%</b>	1200	425	<b>35,4%</b>	11	5	<b>45,5%</b>	975	412	<b>42,3%</b>
	Grau	Tecnologia i Gestió Alimentària	25	13	<b>52,0%</b>	1012	493	<b>48,7%</b>	27	17	<b>63,0%</b>	1700	887	<b>52,2%</b>
	Grau Tronc Comú	Enginyeria: Electrònica Industrial i Automàtica/Mecatrònica/Tecnologies Industrials/Enginyeria Biomèdica	9	8	<b>88,9%</b>	703	588	<b>83,6%</b>						
<b>FEC</b>		<b>Facultat d'Empresa i Comunicació</b>												
	Grau	Administració i Direcció d'Empreses / Administració i Direcció d'Empreses 2015	20	12	<b>60,0%</b>	2880	1384	<b>48,0%</b>	23	12	<b>52,2%</b>	3371	1224	<b>36,3%</b>
	Grau	Comunicació Audiovisual	29	13	<b>44,8%</b>	2356	938	<b>39,8%</b>	27	15	<b>55,6%</b>	2505	1080	<b>43,1%</b>
	Grau	Màrqueting i Comunicació Empresarial	18	9	<b>50,0%</b>	1350	600	<b>44,4%</b>	12	5	<b>38,5%</b>	100	413	<b>41,3%</b>
	Grau	Periodisme	28	15	<b>53,6%</b>	2365	956	<b>40,4%</b>	32	18	<b>56,3%</b>	2548	1123	<b>44,1%</b>
	Grau	Publicitat i Relacions Públiques / Publicitat i Relacions Públiques 2015	22	10	<b>45,5%</b>	1713	525	<b>30,7%</b>	25	12	<b>48,0%</b>	1721	769	<b>44,7%</b>
<b>FETCH</b>		<b>Facultat d'Educació, Traducció i Ciències Humanes</b>												
	Doble Grau	Educació Infantil/Educació Primària	18	7	<b>38,9%</b>	1250	450	<b>36,0%</b>	18	8	<b>44,4%</b>	1319	638	<b>48,3%</b>
	Grau	Ciències de l'Activitat Física i de l'Esport	24	14	<b>58,3%</b>	2594	1138	<b>43,9%</b>	21	12	<b>57,1%</b>	2458	984	<b>40,0%</b>
	Grau	Educació Social	17	11	<b>64,7%</b>	1563	803	<b>51,4%</b>	16	10	<b>62,5%</b>	1406	725	<b>51,6%</b>
	Grau	Mestre d'Educació Infantil	20	9	<b>45,0%</b>	1636	861	<b>52,7%</b>	26	7	<b>26,9%</b>	2234	743	<b>33,2%</b>
	Grau	Mestre d'Educació Primària	34	17	<b>50,0%</b>	2813	1013	<b>36,0%</b>	30	11	<b>36,7%</b>	2613	781	<b>29,9%</b>
	Grau	Psicologia	13	7	<b>53,8%</b>	1775	525	<b>29,6%</b>	13	7	<b>53,8%</b>	1538	525	<b>34,1%</b>
	Grau	Llengües Aplicades i Traducció	15	17	<b>113,3%</b>	1813	1225	<b>67,6%</b>	13	6	<b>46,2%</b>	1181	438	<b>37,0%</b>
	Grau	Traducció i Interpretació	17	21	<b>123,5%</b>	2136	2006	<b>93,9%</b>	19	14	<b>73,7%</b>	3906	1506	<b>38,6%</b>

**HIDA:** Hores impartides de docència a l'aula. No inclou les hores de tutoria, la preparació de les classes, la correcció d'exàmens, etc.

## 6.d. HIDA per professorat a temps complet i parcial. Curs 2015-2016

Centre	Títol	Ensenyament	Curs 2015-16					Curs 2014-15				
			Temps Complet	Temps Parcial	TOTAL	% Temps Complet	% Temps Parcial	Temps Complet	Temps Parcial	TOTAL	% Temps Complet	% Temps Parcial
<b>FCSB</b>		<b>Facultat de Ciències de la Salut i el Benestar</b>										
	Grau	Fisioteràpia / Fisioteràpia 2015	2602	6063	<b>8665</b>	30,0%	70,0%	3124	3968	<b>7094</b>	44,1%	55,9%
	Grau	Infermeria / Infermeria 2015	4523	36031	<b>8126</b>	55,7%	44,3%	4408	2209	<b>6618</b>	66,6%	33,4%
	Grau	Nutrició Humana i Dietètica	1731	894	<b>2625</b>	66,0%	34,0%	1163	950	<b>2113</b>	55,0%	45,0%
	Grau	Teràpia Ocupacional	1221	2148	<b>3369</b>	36,2%	63,8%	1374	1229	<b>2603</b>	52,8%	47,2%
<b>FCT</b>		<b>Facultat de Ciències i Tecnologia</b>										
	Doble Grau	Ciències Ambientals/Biologia	418	407	<b>825</b>	50,6%	49,4%					
	Doble Grau	Enginyeria Electrònica Industrial i Automàtica / Enginyeria Mecatrònica	593	158	<b>750</b>	79,0%	21,0%					
	Grau	Biologia	2818	2745	<b>5562</b>	50,7%	49,3%	2242	2165	<b>4406</b>	50,9%	49,1%
	Grau	Biotecnologia	2809	3128	<b>5937</b>	47,3%	52,7%	2594	2112	<b>4706</b>	55,1%	44,9%
	Grau	Ciències Ambientals	1479	1421	<b>2900</b>	51,0%	49,0%	2180	1833	<b>4013</b>	54,3%	45,7%
	Grau	Enginyeria Biomèdica	951	530	<b>1481</b>	64,2%	35,8%					
	Grau	Enginyeria d'Organització Industrial	1127	306	<b>1433</b>	78,6%	21,4%					
	Grau	Enginyeria Electrònica Industrial i Automàtica	2123	876	<b>3000</b>	70,8%	29,2%	1895	889	<b>2783</b>	68,1%	31,9%
	Grau	Enginyeria en Tecnologies Industrials	588	313	<b>900</b>	65,3%	34,7%					
	Grau	Enginyeria en Mecatrònica	2261	1414	<b>3675</b>	61,5%	38,5%	2690	1204	<b>3894</b>	69,1%	30,9%
	Grau	Multimèdia	1506	1531	<b>3038</b>	49,6%	50,4%	1025	1300	<b>2325</b>	44,1%	55,9%
	Grau	Tecnologia i Gestió Alimentària	1142	764	<b>1906</b>	59,9%	40,1%	1980	1096	<b>3075</b>	64,4%	35,6%
	Grau Tronc Comú	Enginyeria: Electrònica Industrial i Automàtica/Mecatrònica/Tecnologies Industrials/Enginyeria Biomèdica	588	313	<b>900</b>	65,3%	34,7%					
<b>FEC</b>		<b>Facultat d'Empresa i Comunicació</b>										
	Grau	Administració i Direcció d'Empreses / Administració i Direcció d'Empreses 2015	3150	1868	<b>5018</b>	62,8%	37,2%	2970	2400	<b>5370</b>	55,3%	44,7%
	Grau	Comunicació Audiovisual	2076	2499	<b>4575</b>	45,4%	54,6%	2244	2593	<b>4838</b>	46,4%	53,6%
	Grau	Màrqueting i Comunicació Empresarial	900	1388	<b>2288</b>	39,3%	60,7%	713	825	<b>1538</b>	46,3%	53,7%
	Grau	Periodisme	2681	2194	<b>4875</b>	55,0%	45,0%	2799	2301	<b>5100</b>	54,9%	45,1%
	Grau	Publicitat i Relacions Públiques / Publicitat i Relacions Públiques 2015	1425	4800	<b>6225</b>	22,9%	77,1%	1403	3022	<b>4425</b>	31,7%	68,3%
<b>FETCH</b>		<b>Facultat d'Educació, Traducció i Ciències Humanes</b>										
	Doble Grau	Educació Infantil/Educació Primària	1631	856	<b>2488</b>	65,6%	34,4%	1263	638	<b>1900</b>	66,4%	33,6%
	Grau	Ciències de l'Activitat Física i de l'Esport	3801	2536	<b>6338</b>	60,0%	40,0%	4059	2580	<b>6639</b>	61,1%	38,9%
	Grau	Educació Social	1697	1303	<b>3000</b>	56,6%	43,4%	1884	1241	<b>3125</b>	60,3%	39,7%
	Grau	Mestre d'Educació Infantil	2116	2234	<b>4350</b>	48,6%	51,4%	4204	2785	<b>6989</b>	60,2%	39,8%
	Grau	Mestre d'Educació Primària	4100	1469	<b>5569</b>	73,6%	26,4%	4763	2188	<b>6950</b>	68,5%	31,5%
	Grau	Psicologia	1575	1775	<b>3350</b>	47,0%	53,0%	1950	1950	<b>3900</b>	50,0%	50,0%
	Grau	Llengües Aplicades i Traducció	2075	381	<b>2456</b>	84,5%	15,5%	1188	1056	<b>2244</b>	52,9%	47,1%
	Grau	Traducció i Interpretació	2634	1468	<b>4102</b>	64,2%	35,8%	4063	3175	<b>7238</b>	56,1%	43,9%

**HIDA:** Hores impartides de docència a l'aula. No inclou les hores de tutoria, la preparació de les classes, la correcció d'exàmens, etc.

## 6.e. Relació entre Estudiants ETC per PDI ETC. Curs 2015-2016

Centre	Títol	Ensenyament	Curs 2015-16			Curs 2014-15		
			Estudiants ETC	PDI ETC	Ratio Estudiants /PDI	Estudiants ETC	PDI ETC	Ratio Estudiants /PDI
<b>FCSB</b>		<b>Facultat de Ciències de la Salut i el Benestar</b>	<b>1.160</b>	<b>95</b>	<b>12,2</b>	<b>1.004</b>	<b>77</b>	<b>13,1</b>
	Grau	Fisioteràpia / Fisioteràpia 2015	620	36	17,2	490	30	16,6
	Grau	Infermeria / Infermeria 2015	411	34	12,1	397	28	14,4
	Grau	Nutrició Humana i Dietètica	55	11	5,1	44	9	5,0
	Grau	Teràpia Ocupacional	74	14	5,2	73	11	6,7
<b>FCT</b>		<b>Facultat de Ciències i Tecnologia</b>	<b>688</b>	<b>135</b>	<b>5,1</b>	<b>477</b>	<b>105</b>	<b>4,5</b>
	Doble Grau	Ciències Ambientals/Biologia	16	3	4,8			
	Doble Grau	Enginyeria Electrònica Industrial i Automàtica / Enginyeria Mecatrònica	13	3	4,1			
	Grau	Biologia	188	23	8,1	164	18	8,9
	Grau	Biotecnologia	205	25	8,3	185	20	9,4
	Grau	Ciències Ambientals	15	12	1,2	19	17	1,1
	Grau	Enginyeria Biomèdica	19	6	3,1			
	Grau	Enginyeria d'Organització Industrial	37	6	6,3			
	Grau	Enginyeria Electrònica Industrial i Automàtica	7	13	0,6	9	12	0,8
	Grau	Enginyeria en Tecnologies Industrials	28	4	7,5			
	Grau	Enginyeria en Mecatrònica	69	15	4,5	51	16	3,2
	Grau	Multimèdia	55	13	4,3	38	10	3,9
	Grau	Tecnologia i Gestió Alimentària	9	8	1,1	11	13	0,9
	Grau Tronc Comú	Enginyeria: Electrònica Industrial i Automàtica/Mecatrònica/Tecnologies Industrials/Enginyeria Biomèdica	28	4	7,5			
<b>FEC</b>		<b>Facultat d'Empresa i Comunicació</b>	<b>582</b>	<b>96</b>	<b>6,1</b>	<b>619</b>	<b>89</b>	<b>7,0</b>
	Grau	Administració i Direcció d'Empreses / Administració i Direcció d'Empreses 2015	108	21	5,2	123	22	5,5
	Grau	Comunicació Audiovisual	113	19	5,9	129	20	6,4
	Grau	Màrqueting i Comunicació Empresarial	49	10	5,1	34	6	5,2
	Grau	Periodisme	156	20	7,7	166	21	7,8
	Grau	Publicitat i Relacions Públiques / Publicitat i Relacions Públiques 2015	157	26	6,0	166	18	9,0
<b>FETCH</b>		<b>Facultat d'Educació, Traducció i Ciències Humanes</b>	<b>1.430</b>	<b>132</b>	<b>10,8</b>	<b>1.552</b>	<b>163</b>	<b>9,6</b>
	Doble Grau	Educació Infantil/Educació Primària	99	10	9,5	72	8	9,1
	Grau	Ciències de l'Activitat Física i de l'Esport	402	26	15,2	394	28	14,2
	Grau	Educació Social	125	13	10,0	120	13	9,2
	Grau	Mestre d'Educació Infantil	218	18	12,0	301	29	10,3
	Grau	Mestre d'Educació Primària	304	24	13,1	364	29	12,6
	Grau	Psicologia	211	14	15,1	205	16	12,6
	Grau	Llengües Aplicades i Traducció	23	10	2,3	31	9	3,3
	Grau	Traducció i Interpretació	48	17	2,8	66	30	2,2
		<b>TOTAL UVic</b>	<b>3.861</b>	<b>458</b>	<b>8,4</b>	<b>3.652</b>	<b>433</b>	<b>8,4</b>

ETC: Equivalent a temps complet.

## 6.f. Professorat per centre. Curs 2015-2016

### Gènere

CENTRE	Homes	Dones	TOTAL
Facultat de Ciències de la Salut i el Benestar	58	108	166
Facultat de Ciències i Tecnologia	77	41	118
Facultat d'Empresa i Comunicació	59	40	99
Facultat d'Educació, Traducció i Ciències Humanes	73	99	172
<b>TOTAL UVic</b>	<b>267</b>	<b>288</b>	<b>555</b>

2014-15	2013-14
152	158
107	97
93	88
184	193
536	536

### Categoria

CENTRE	Titular	Agregat	Associat	Col·laborador / Assistent Formació	TOTAL
Facultat de Ciències de la Salut i el Benestar	4	49	112	1	166
Facultat de Ciències i Tecnologia	24	23	65	6	118
Facultat d'Empresa i Comunicació	18	36	45	0	99
Facultat d'Educació, Traducció i Ciències Humanes	34	72	63	3	172
<b>TOTAL UVic</b>	<b>80</b>	<b>180</b>	<b>285</b>	<b>10</b>	<b>555</b>

### Dedicació

CENTRE	Temps Complet	Temps Parcial 1 (75% UVic)	Temps Parcial 2 (50% UVic)	Temps Parcial (crèdits)	TOTAL
Facultat de Ciències de la Salut i el Benestar	42	4	7	113	166
Facultat de Ciències i Tecnologia	39	5	3	71	118
Facultat d'Empresa i Comunicació	39	7	6	47	99
Facultat d'Educació, Traducció i Ciències Humanes	78	14	9	71	172
<b>TOTAL UVic</b>	<b>198</b>	<b>30</b>		<b>302</b>	<b>555</b>

### PDI Doctor i Acreditat

CENTRE	Doctor	Acreditat	% Doctor / Total	% Acreditat / Total
Facultat de Ciències de la Salut i el Benestar	26	12	15,7%	7,2%
Facultat de Ciències i Tecnologia	67	32	56,8%	27,1%
Facultat d'Empresa i Comunicació	52	23	52,5%	23,2%
Facultat d'Educació, Traducció i Ciències Humanes	83	39	48,3%	22,7%
<b>TOTAL UVic</b>	<b>228</b>	<b>106</b>	<b>41,1%</b>	<b>19,1%</b>

2014-15		2013-14	
% Doctor / Total	% Acreditat / Total	% Doctor / Total	% Acreditat / Total
17,1%	8,6%	17,1%	7,0%
56,1%	29,0%	49,5%	26,8%
54,8%	24,7%	51,1%	21,6%
43,5%	22,3%	38,9%	19,7%
40,5%	20,1%	36,4%	17,5%

## 6.g. Recerca - PDI amb sexennis i publicacions. Curs 2015-2016

### PDI amb Sexennis

CENTRE	2015-16			2014-15			2013-14		
	Sexennis	Sexennis / Total PDI	Sexennis / PDI Investigador	Sexennis	Sexennis / Total PDI	Sexennis / PDI Investigador	Sexennis	Sexennis / Total PDI	Sexennis / PDI Investigador
Facultat de Ciències de la Salut i el Benestar	8	4,8%	38,1%	8	5,3%	38,1%	7	4,4%	36,8%
Facultat de Ciències i Tecnologia	15	12,7%	36,6%	13	12,1%	31,7%	11	11,3%	25,6%
Facultat d'Empresa i Comunicació	8	8,1%	18,6%	7	7,5%	16,3%	6	6,8%	12,8%
Facultat d'Educació, Traducció i Ciències Humanes	13	7,6%	13,1%	13	7,1%	13,1%	14	7,3%	14,7%
<b>TOTAL UVIC-UCC</b>	<b>44</b>	<b>7,9%</b>	<b>24,0%</b>	<b>41</b>	<b>7,6%</b>	<b>20,1%</b>	<b>38</b>	<b>7,1%</b>	<b>18,6%</b>

### Publicacions

CENTRE	2015-16			2014-15			2013-14		
	Nombre d'articles publicats *	PDI Investigador	Ràtio Articles/PDI Investigador	Nombre d'articles publicats *	PDI Investigador	Ràtio Articles/PDI Investigador	Nombre d'articles publicats *	PDI Investigador	Ràtio Articles/PDI Investigador
Facultat de Ciències de la Salut i el Benestar	14	41	34,1%	11	21	47,6%	9	19	47,4%
Facultat de Ciències i Tecnologia	52	64	81,3%	41	41	100,0%	38	43	88,4%
Facultat d'Empresa i Comunicació	34	44	77,3%	28	43	34,9%	30	47	63,8%
Facultat d'Educació, Traducció i Ciències Humanes	53	106	50,0%	44	99	34,3%	56	95	58,9%
Càtedres	47			38					
<b>TOTAL UVIC-UCC</b>	<b>200</b>	<b>255</b>	<b>78,4%</b>	<b>162</b>	<b>204</b>	<b>67,2%</b>	<b>133</b>	<b>204</b>	<b>65,2%</b>

\* Articles publicats en revistes (JCR-ISI, CARHUS, SCOPUS, Arts and Humanities Index, Emerging Source Citation Index:ESCI)

## 7.a. Enquestes. Curs 2015-2016

### a.1. Grau de satisfacció amb la docència rebuda

Centre	Valoració Mitjana (1 a 5)									
	2011-12		2012-13		2013-14		2014-15		2015-16	
	1Q	2Q	1Q	2Q	1Q	2Q	1Q	2Q	1Q	2Q
Facultat de Ciències de la Salut i el Benestar	3,91	3,78	3,89	3,90	3,96	3,91	3,94	3,91	3,98	3,96
Facultat de Ciències i Tecnologia	3,66	3,72	3,74	3,60	3,88	3,74	3,77	3,83	3,83	3,90
Facultat d'Empresa i Comunicació	3,65	3,71	3,66	3,67	3,79	3,70	3,71	3,68	3,80	3,73
Facultat d'Educació, Traducció i Ciències Humanes	3,83	3,86	3,82	3,85	3,96	3,93	3,96	3,83	3,91	3,86
<b>TOTAL UVic-UCC</b>	<b>3,78</b>	<b>3,79</b>	<b>3,80</b>	<b>3,78</b>	<b>3,92</b>	<b>3,86</b>	<b>3,88</b>	<b>3,82</b>	<b>3,89</b>	<b>3,87</b>

Participació (%)									
2011-12		2012-13		2013-14		2014-15		2015-16	
1Q	2Q	1Q	2Q	1Q	2Q	1Q	2Q	1Q	2Q
14%	21%	37%	25%	28%	20%	23%	18%	20%	14%
26%	19%	33%	39%	41%	23%	30%	33%	39%	28%
22%	19%	55%	33%	33%	23%	34%	33%	36%	32%
31%	30%	62%	42%	42%	30%	31%	31%	30%	22%
<b>23%</b>	<b>22%</b>	<b>47%</b>	<b>35%</b>	<b>36%</b>	<b>26%</b>	<b>30%</b>	<b>29%</b>	<b>31%</b>	<b>24%</b>

#### Ensenyaments semipresencials

Centre	Títol	Ensenyament	Valoració Mitjana (1 a 5)									
			2011-12		2012-13		2013-14		2014-15		2015-16	
			1Q	2Q	1Q	2Q	1Q	2Q	1Q	2Q	1Q	2Q
<b>FCT</b>		<b>Facultat de Ciències i Tecnologia</b>										
	Grau	Ciències Ambientals	3,25	2,92	4,00	4,25	3,56	3,61	4,22		3,72	3,83
	Grau	Enginyeria d'Organització Industrial	4,67	3,80	4,67	4,00	4,22	4,00	3,50	4,56	3,88	4,17
	Grau	Enginyeria Electrònica Industrial i Automàtica		4,72	3,39	3,25	4,00	4,00	3,00	3,50		
	Grau	Multimèdia			4,00	4,00	4,50	4,00		4,00		
	Grau	Tecnologia i Gestió Alimentària				4,05	3,69	3,80	4,33	3,54	4,30	3,91
	Grau Tronc Comú	Ciències Ambientals/Tecnologia i Gestió Alimentària			3,83	3,53	4,24	5,00				
	Grau	Biologia							4,33	4,33		
<b>FETCH</b>		<b>Facultat d'Educació, Traducció i Ciències Humanes</b>										
	Grau	Traducció i Interpretació	4,23	3,80	4,16	4,32	4,23	3,80	4,22	4,46	4,69	4,63
	Grau Tronc Comú	Traducció i Interpretació/Llengües Aplicades i Comunicació Intercultural					4,70	4,67				
	Grau	Llengües Aplicades i Traducció							4,52	4,05	4,42	3,83

Participació (%)									
2011-12		2012-13		2013-14		2014-15		2015-16	
1Q	2Q	1Q	2Q	1Q	2Q	1Q	2Q	1Q	2Q
44%	26%	44%	67%	24%	58%	54%		30%	25%
20%	31%	40%	43%	50%	26%	37%	25%	66%	52%
	41%	58%	44%	40%	38%				
		21%	27%	50%	50%		100%		
			45%	52%	50%	46%	31%	48%	74%
		41%	51%	45%	22%				
						3%	6%		
19%	18%	31%	24%	31%	17%	38%	39%	26%	24%
				64%	50%				
						42%	18%	35%	32%

Font: Enquestes UVic-UCC

Resultats: Pregunta "Valora globalment la satisfacció amb el professorat" (1: gens satisfet - 5: totalment satisfet)

## 7.a. Enquestes. Curs 2015-2016

## a.1. Grau de satisfacció amb la docència rebuda

Ensenyaments presencials			Valoració Mitjana (1 a 5)										Participació (%)											
			2011-12		2012-13		2013-14		2014-15		2015-16		2011-12		2012-13		2013-14		2014-15		2015-16			
Centre	Títol	Ensenyament	1Q	2Q	1Q	2Q	1Q	2Q	1Q	2Q	1Q	2Q	1Q	2Q	1Q	2Q	1Q	2Q	1Q	2Q				
<b>FCSB</b>		<b>Facultat de Ciències de la Salut i el Benestar</b>																						
	Grau	Fisioteràpia	3,83	3,69	3,91	3,79	4,01	3,86	3,92	3,91	4,00	3,92			18%	24%	37%	21%	28%	18%	20%	17%	16%	13%
	Grau	Infermeria	3,96	3,92	3,89	4,02	3,93	3,98	3,92	3,94	3,94	3,98			9%	16%	35%	28%	26%	22%	28%	19%	25%	14%
	Grau	Nutrició Humana i Dietètica	4,01	3,71	3,76	3,94	3,89	3,89	3,97	3,60	3,79	3,81			47%	30%	54%	36%	33%	36%	34%	29%	37%	31%
	Grau	Teràpia Ocupacional	3,97	3,81	3,99	3,79	3,97	3,99	4,20	3,93	4,18	4,21			27%	24%	52%	26%	34%	17%	28%	19%	23%	19%
	Grau	Treball Social	3,98	3,63	3,71	3,81	3,57	3,78		4,67					33%	33%	39%	48%	17%	32%		50%		
<b>FCT</b>		<b>Facultat de Ciències i Tecnologia</b>																						
	Grau	Biologia	3,51	3,82	3,74	3,63	3,94	4,05	3,71	3,98	3,89	3,99			31%	27%	30%	35%	39%	18%	28%	27%	36%	28%
	Grau	Biotecnologia	3,54	3,84	3,82	3,58	3,83	3,63	3,54	3,69	3,75	3,75			29%	18%	26%	43%	38%	21%	29%	33%	30%	23%
	Grau	Ciències Ambientals	3,53	3,32	3,60	3,43	4,24	3,62	3,53	3,88	4,17	4,52			49%	19%	40%	40%	43%	30%	20%	32%	43%	55%
	Grau	Enginyeria d'Organització Industrial	3,59	1,00	2,56	4,00	3,68	3,97	4,43	3,89	4,17	4,47			53%	11%	78%	49%	67%	22%	67%	55%	46%	56%
	Grau	Enginyeria Electrònica Industrial i Automàtica		4,50	2,88	3,25	4,00	3,96	3,00		3,91	4,57				40%	36%	44%	33%	44%	19%		70%	64%
	Grau	Enginyeria Mecatrònica	3,62	3,29	3,79	3,51	3,30	3,66	3,31	3,72	3,75	3,64			60%	34%	78%	60%	50%	24%	39%	63%	59%	34%
	Grau	Multimèdia			3,68	4,08	4,11	3,92	4,21	3,92	3,77	3,81					82%	71%	73%	38%	66%	55%	64%	37%
	Grau Tronc Comú	Tecnologia i Gestió Alimentària							2,60	5,00	4,30	3,91								12%	67%	48%	74%	
	Grau Tronc Comú	Ciències Ambientals/Tecnologia i Gestió Alimentària			3,67	3,53		3,47																
	Grau Tronc Comú	Enginyeria: Electrònica Industrial i Automàtica/Mecatrònica/Tecnologies Industrials/Enginyeria Biomèdica	3,85	3,34	3,76	3,34	4,20		3,76	3,76					65%	23%	73%	23%	53%		54%	34%		
<b>FEC</b>		<b>Facultat d'Empresa i Comunicació</b>																						
	Doble Grau	Administració i Direcció d'Empreses / Publicitat i Relacions Públiques	3,39	3,94	3,69	3,72		4,46	2,50						20%	14%	32%	34%		32%	32%			
	Grau	Administració i Direcció d'Empreses	4,03	3,77	3,62	3,78	3,79	3,69	3,88	3,69	3,93	3,94			19%	32%	72%	41%	48%	31%	39%	39%	45%	36%
	Grau	Comunicació Audiovisual	3,66	3,58	3,71	3,47	3,88	3,76	3,58	3,71	3,82	3,64			31%	21%	60%	43%	37%	24%	39%	36%	47%	33%
	Grau	Màrqueting i Comunicació Empresarial					3,43	3,96	3,85	3,99	4,03	3,75						29%	17%	43%	35%	35%	56%	
	Grau	Periodisme	3,63	3,45	3,40	3,57	3,79	3,71	3,60	3,62	3,71	3,73			17%	16%	50%	27%	36%	20%	31%	28%	33%	30%
	Grau	Publicitat i Relacions Públiques	3,66	3,85	3,89	3,87	3,68	3,58	3,83	3,66	3,66	3,62			23%	18%	47%	32%	29%	23%	31%	31%	25%	26%
<b>FETCH</b>		<b>Facultat d'Educació, Traducció i Ciències Humanes</b>																						
	Grau	Ciències de l'Activitat Física i de l'Esport	3,66	3,86	3,69	3,86	4,02	3,93	3,85	3,86	3,81	3,70			14%	18%	50%	18%	37%	28%	24%	25%	22%	18%
	Grau	Educació Social	3,89	4,12	3,97	3,83	3,84	4,14	4,06	3,91	3,98	3,96			30%	32%	56%	51%	48%	37%	32%	30%	32%	21%
	Grau	Mestre d'Educació Infantil	3,88	3,82	3,82	3,91	3,96	3,91	4,03	3,98	3,94	3,89			48%	42%	65%	45%	46%	39%	36%	39%	41%	46%
	Grau	Mestre d'Educació Primària	3,65	3,70	3,75	3,59	3,87	3,73	3,78	3,55	3,95	3,84			36%	35%	70%	41%	42%	27%	29%	35%	28%	22%
	Grau	Psicologia	3,97	3,85	3,95	3,67	3,93	3,89	4,07	3,67	3,90	3,87			77%	71%	80%	59%	51%	38%	46%	34%	45%	28%
	Grau	Traducció i Interpretació	3,94	4,29	4,24	4,05	3,96	4,18	4,35	4,40	4,62	4,49			34%	29%	63%	53%	44%	32%	31%	36%	25%	26%
	Grau Tronc Comú	Traducció i Interpretació/Llengües Aplicades i Comunicació Intercultural					4,59	3,65										67%	52%					
	Doble Grau	Mestre d'Educació Infantil / Primària					4,02	3,99	3,95	3,74	3,86	3,89						58%	53%	35%	39%	42%	46%	
	Grau	Llengües Aplicades i Traducció							4,15	4,06	3,87	4,23						59%	21%	59%	21%	26%	18%	

Font: Enquestes UVic-UCC

Resultats: Pregunta "Valora globalment la satisfacció amb el professorat" (1: gens satisfet - 5: totalment satisfet)



## 7.a. Enquestes. Curs 2015-2016

## a.2. Grau de satisfacció amb el programa formatiu

Centre	Títol	Ensenyament	Satisfacció dels estudiants										Satisfacció del professorat										Diferència	
			2011-12		2012-13		2013-14		2014-15		2015-16		2011-12		2012-13		2013-14		2014-15		2015-16		2015-16	
			1Q	2Q	1Q	2Q	1Q	2Q	1Q	2Q	1Q	2Q	1Q	2Q	1Q	2Q	1Q	2Q	1Q	2Q	1Q	2Q		
FCSB		<b>Facultat de Ciències de la Salut i el Benestar</b>	<b>3,87</b>	<b>3,72</b>	<b>3,74</b>	<b>3,87</b>	<b>3,94</b>	<b>3,81</b>	<b>3,84</b>	<b>3,81</b>	<b>3,93</b>	<b>3,85</b>	<b>2,78</b>	<b>2,93</b>	<b>2,99</b>	<b>2,87</b>		<b>2,77</b>	<b>2,83</b>	<b>2,84</b>	<b>3,82</b>	<b>3,84</b>	<b>0,11</b>	<b>0,01</b>
	Grau	Fisioteràpia	3,87	3,81	3,92	3,81	3,98	3,70	3,79	3,86	3,83	3,71	3,05	2,90	3,10	2,71		2,92	3,03	2,77	3,70	3,88	0,13	0,17
	Grau	Infermeria	3,80	3,71	3,67	3,96	3,90	3,81	3,86	3,94	3,93	3,86						2,38	2,78	2,84	3,72	3,67	0,21	0,19
	Grau	Nutrició Humana i Dietètica	4,09	3,59	3,55	3,78	3,90	3,71	3,67	3,63	3,81	3,90	3,29	2,93	2,80	2,85		2,71	2,77	3,22	4,06	3,93	0,25	0,03
	Grau	Teràpia Ocupacional	3,75	3,73	3,83	3,72	3,95	4,29	4,01	3,95	4,27	4,16	2,12	2,67	3,00	3,00		3,25	2,80	3,00	4,08	3,93	0,19	0,23
	Grau	Treball Social	3,68	3,19	3,50	3,77	4,30	3,64		5,00			3,00	3,20	2,71			2,67					0,00	0,00
FCT		<b>Facultat de Ciències i Tecnologia</b>	<b>3,64</b>	<b>3,77</b>	<b>3,68</b>	<b>3,70</b>	<b>3,88</b>	<b>3,81</b>	<b>3,73</b>	<b>3,78</b>	<b>3,79</b>	<b>3,81</b>	<b>2,68</b>	<b>2,71</b>	<b>2,64</b>	<b>2,79</b>		<b>2,98</b>	<b>3,16</b>	<b>2,93</b>	<b>4,20</b>	<b>4,05</b>	<b>0,41</b>	<b>0,24</b>
	Grau	Biologia	3,56	3,80	3,71	3,73	3,88	4,03	3,86	3,94	3,89	4,00	2,60	2,38	2,70	3,20		3,20	3,28	2,97	4,36	4,31	0,47	0,31
	Grau	Biotecnologia	3,71	3,53	3,68	3,74	3,85	3,72	3,33	3,83	3,72	3,54	2,79	2,94	2,36	2,93		2,62	2,89	3,18	3,94	4,00	0,22	0,46
	Grau	Ciències Ambientals	3,90	3,61	3,80	3,45	3,84	3,75	3,33	4,50	4,13	4,55	3,00	2,83	2,67	2,33		3,40	3,14	2,14	4,22	4,17	0,09	0,38
	Grau	Enginyeria d'Organització Industrial	4,50	2,67	3,34	3,66	3,68	4,03	4,10	3,86	3,96	4,42	1,00	2,40	2,92	3,33		2,73	3,00	2,77	4,33	4,00	0,37	0,42
	Grau	Enginyeria Electrònica Industrial i Automàtica	3,77	2,00	3,10	3,06	4,06	3,85	4,00	3,67	3,96	4,14	2,50	2,71	2,75	3,00		4,00	3,40	3,00	4,14	3,20	0,18	0,94
	Grau	Enginyeria Mecatrònica	3,40	5,00	3,77	3,55	3,77	3,63	3,38	3,68	3,72	3,81	3,38	2,71	2,50	2,50			2,00	3,50			3,72	3,81
	Grau	Multimèdia			3,78	3,87	3,96	3,76	3,93	3,68	3,87	3,81			3,07	2,10		3,00	3,25	3,31	4,04	4,06	0,17	0,25
	Grau	Tecnologia i Gestió Alimentària				3,00	3,60		4,13	3,75	3,79	4,04						3,33	3,33	2,94	4,33		0,54	4,04
	Grau Tronc Comú	Ciències Ambientals/Tecnologia i Gestió Alimentària			3,71	4,00	4,11	4,50																
	Grau Tronc Comú	Enginyeria: Electrònica Industrial i Automàtica/Mecatrònica/Tecnologies Industrials/Enginyeria Biomèdica	3,50	3,74	3,83	3,74	4,09		3,32	3,48														
	FEC		<b>Facultat d'Empresa i Comunicació</b>	<b>3,69</b>	<b>3,79</b>	<b>3,65</b>	<b>3,55</b>	<b>3,75</b>	<b>3,74</b>	<b>3,67</b>	<b>3,65</b>	<b>3,71</b>	<b>3,60</b>	<b>3,00</b>	<b>2,96</b>	<b>3,16</b>	<b>3,19</b>		<b>3,01</b>	<b>3,07</b>	<b>3,01</b>	<b>4,38</b>	<b>4,18</b>	<b>0,67</b>
Doble Grau		Administració i Direcció d'Empreses / Publicitat i Relacions Públiques	3,50	5,00	3,17	4,20			4,00	5,00														
Grau		Administració i Direcció d'Empreses	4,00	3,94	3,60	3,72	3,75	3,78	3,79	3,80	3,85	3,72	3,00	3,14	3,21	3,18		3,05	3,00	3,00	4,32	4,20	0,47	0,48
Grau		Comunicació Audiovisual	3,71	3,55	3,69	3,25	3,91	3,82	3,49	3,51	3,77	3,41	3,00	2,83	3,36	3,33		3,16	2,94	3,11	4,25	4,21	0,48	0,80
Grau		Màrqueting i Comunicació Empresarial					3,13	3,96	4,21	3,75	3,87	3,73						3,01	3,29	3,09	4,29	4,08	0,42	0,35
Grau		Periodisme	3,77	3,45	3,56	3,47	3,83	3,59	3,51	3,54	3,45	3,53	3,13	2,85	3,06	2,88		2,95	3,29	3,07	4,45	4,19	1,00	0,66
Grau		Publicitat i Relacions Públiques	3,44	3,27	3,79	3,71	3,55	3,72	3,82	3,59	3,57	3,57	2,71	3,04	3,03	3,30		3,10	3,00	2,79	4,55	4,19	0,98	0,62
FETCH		<b>Facultat d'Educació, Traducció i Ciències Humanes</b>	<b>3,94</b>	<b>3,91</b>	<b>3,86</b>	<b>3,90</b>	<b>3,99</b>	<b>3,92</b>	<b>3,98</b>	<b>3,87</b>	<b>3,91</b>	<b>3,85</b>	<b>3,19</b>	<b>2,98</b>	<b>3,14</b>	<b>3,12</b>		<b>3,17</b>	<b>3,33</b>	<b>3,33</b>	<b>4,26</b>	<b>4,28</b>	<b>0,35</b>	<b>0,43</b>
	Grau	Ciències de l'Activitat Física i de l'Esport	3,83	3,79	3,69	3,94	4,00	3,93	3,91	3,84	3,86	3,74	3,17	3,02	3,08	3,30		3,03	3,30	3,42	4,13	4,02	0,27	0,28
	Grau	Educació Social	3,94	4,05	4,02	3,86	3,76	4,11	4,03	3,86	3,88	3,99	3,38	3,07	3,14	3,22		3,50	3,25	3,17	4,53	4,25	0,65	0,26
	Grau	Mestre d'Educació Infantil	3,89	3,92	3,84	4,02	4,09	4,06	4,13	4,05	3,94	3,86	3,11	2,60	3,25	3,28		3,18	3,27	3,06	4,24	4,25	0,30	0,39
	Grau	Mestre d'Educació Primària	3,76	3,71	3,76	3,74	3,86	3,87	3,81	3,63	3,90	3,95	2,93	2,77	3,15	3,40		3,36	3,36	3,09	4,20	4,27	0,30	0,32
	Grau	Psicologia	4,06	3,84	3,95	3,74	3,95	3,84	4,03	3,74	3,86	3,65	3,25	2,75	2,80	3,17		3,33	2,60	3,36	4,33	4,33	0,47	0,68
	Grau	Traducció i Interpretació	4,26	4,28	4,29	4,08	4,10	4,17	4,03	4,29	4,25	4,22	3,29	3,38	3,13	2,90		3,15	3,46	3,40	4,52	4,51	0,27	0,29
	Grau Tronc Comú	Traducció i Interpretació/Llengües Aplicades i Comunicació Intercultural					4,52	4,13																
	Grau	Llengües Aplicades i Traducció							4,29	4,06	4,33	4,00							3,36	3,27	3,95	4,43	0,38	0,43
	Doble Grau	Mestre d'Educació Infantil / Primària					3,99	4,17	3,92	3,90	3,87	3,86											3,87	3,86
		<b>TOTAL UVic-UCC</b>	<b>3,85</b>	<b>3,85</b>	<b>3,79</b>	<b>3,80</b>	<b>3,93</b>	<b>3,88</b>	<b>3,86</b>	<b>3,80</b>	<b>3,85</b>	<b>3,78</b>	<b>2,91</b>	<b>2,90</b>	<b>2,98</b>	<b>2,99</b>		<b>2,98</b>	<b>3,10</b>	<b>3,03</b>	<b>4,17</b>	<b>4,09</b>	<b>0,32</b>	<b>0,31</b>

Font: Enquestes UVic-UCC

Resultats: Pregunta "Valora globalment la satisfacció amb el programa formatiu (1: gens satisfet - 5: totalment satisfet)"

Diferència: Diferència de la mitjana d'estudiant i professorat

## 7.a. Enquestes. Curs 2015-2016

### a.3. Satisfacció dels titulats amb els estudis i UVic-UCC

Centre	Ensenyament	Taxa d'intenció de repetir estudis		
		2014-15	2013-14	2012-13
<b>BAU</b>	<b>BAU, Centre Universitari de Disseny de Barcelona</b>	<b>77%</b>	<b>83%</b>	<b>91%</b>
	Disseny	77%	83%	91%
<b>FCSB</b>	<b>Facultat de Ciències de la Salut i el Benestar</b>	<b>92%</b>	<b>89%</b>	<b>87%</b>
	Fisioteràpia	92%	92%	94%
	Infermeria	100%	96%	89%
	Nutrició Humana i Dietètica	67%		
	Teràpia Ocupacional	50%	100%	67%
	Treball Social	100%	57%	
<b>FCT</b>	<b>Facultat de Ciències i Tecnologia</b>	<b>74%</b>	<b>73%</b>	<b>85%</b>
	Biologia	100%	100%	
	Biotecnologia	100%	56%	82%
	Ciències Ambientals		83%	88%
	Enginyeria Electrònica Industrial i Automàtica	67%	50%	
	Enginyeria en Mecatrònica	50%	100%	67%
	Tecnologia i Gestió Alimentària	100%		
<b>FEC</b>	<b>Facultat d'Empresa i Comunicació</b>	<b>74%</b>	<b>52%</b>	<b>76%</b>
	Administració i Direcció d'Empreses	100%	80%	70%
	Comunicació Audiovisual	43%	64%	61%
	Periodisme	70%	54%	80%
	Publicitat i Relacions Públiques	78%	33%	94%
<b>FETCH</b>	<b>Facultat d'Educació, Traducció i Ciències Humanes</b>	<b>88%</b>	<b>78%</b>	<b>89%</b>
	Ciències de l'Activitat Física i de l'Esport	82%	76%	83%
	Educació Social	100%	86%	100%
	Mestre d'Educació Infantil	79%	85%	92%
	Mestre d'Educació Primària	97%	73%	82%
	Psicologia	100%	89%	
	Traducció i Interpretació	50%	82%	78%
	<b>TOTAL UVic</b>	<b>85%</b>	<b>74%</b>	<b>85%</b>
	<b>TOTAL UVic-UCC</b>	<b>85%</b>	<b>75%</b>	<b>85%</b>

Font: Observatori Laboral de la UVic-UCC.

Enquesta d'Inserció laboral UVic-UCC en els titulats del curs 2012/13 i realitzada a la primavera del 2014. Participació: 28%

Enquesta d'Inserció laboral UVic-UCC en els titulats del curs 2013/14 i realitzada a la primavera del 2015. Participació: 37%

Enquesta d'Inserció laboral UVic-UCC en els titulats del curs 2013/14 i realitzada a la primavera del 2016. Participació: 35%

#### Resultats:

Estudis : Pregunta "Estic satisfet/a amb la titulació que vaig cursar a la UVic-UCC" (1: gens satisfet - 5: totalment satisfet)

UVic-UCC: Satisfacció mitjana de la valoració de 13 aspectes de la UVic-UCC (1: gens satisfet - 5: totalment satisfet)

Grau de Satisfacció dels titulats 2014-15		Grau de Satisfacció dels titulats 2013-14		Grau de Satisfacció dels titulats 2012-13	
ESTUDIS	UVic-UCC	ESTUDIS	UVic-UCC	ESTUDIS	UVic-UCC
<b>3,42</b>	<b>3,16</b>	<b>3,43</b>	<b>3,54</b>	<b>3,47</b>	<b>3,05</b>
3,42	3,16	3,43	3,54	3,47	3,05
<b>3,53</b>	<b>3,36</b>	<b>4,11</b>	<b>3,59</b>	<b>3,55</b>	<b>3,72</b>
2,67	2,82	4,00	3,42	3,22	3,38
4,43	3,89	4,44	3,69	4,00	3,65
3,50	3,37				
		4,00	3,44	3,44	4,13
		4,00	3,80		
<b>4,43</b>	<b>3,83</b>	<b>4,20</b>	<b>3,91</b>	<b>3,43</b>	<b>3,21</b>
		4,00	4,27		
4,50	3,80	4,00	3,71	4,00	3,72
		3,80	3,71	3,71	3,17
5,00	3,57	5,00	3,93	2,00	2,07
3,80	4,13			4,00	3,87
5,00	3,80				
<b>3,66</b>	<b>3,48</b>	<b>3,39</b>	<b>3,19</b>	<b>3,58</b>	<b>3,33</b>
4,50	4,20	3,71	3,40	3,80	3,57
3,00	3,23	3,00	2,81	3,31	3,08
4,33	3,87	3,50	3,33	3,75	3,52
2,80	2,62	3,33	3,20	3,44	3,13
<b>4,30</b>	<b>3,97</b>	<b>4,14</b>	<b>3,74</b>	<b>4,14</b>	<b>3,77</b>
3,33	3,26	4,33	3,29	4,22	3,82
5,00	4,13	4,29	3,70	4,00	3,84
4,44	3,96	4,47	3,94	4,19	3,67
4,57	4,18	4,14	3,71	4,31	3,98
3,80	3,56	4,20	3,64		
4,67	4,73	3,43	4,18	4,00	3,53
<b>4,05</b>	<b>3,73</b>	<b>3,93</b>	<b>3,53</b>	<b>3,79</b>	<b>3,51</b>
<b>4,02</b>	<b>3,70</b>	<b>3,90</b>	<b>3,52</b>	<b>3,78</b>	<b>3,49</b>

## 8.a. Taxes. Graus

### a.1. Taxa de graduació

Ensenyament	COHORT 2008/09		COHORT 2009/10		COHORT 2010/11		COHORT 2011/12		COHORT 2012/13
	temps "t"	temps "t" i "t+1"	temps "t"	temps "t" i "t+1"	temps "t"	temps "t" i "t+1"	temps "t"	temps "t" i "t+1"	temps "t"
<b>BAU, Centre Universitari de Disseny de Barcelona</b>			25,5	42,8	19,6	35,8	28,2	41,9	17,0
BAU, escola superior de Disseny			25,5	42,8	19,6	35,8	28,2	41,9	17,0
<b>Facultat de Ciències de la Salut i el Benestar</b>			55,5	64,8	49,4	58,2	52,9	64,6	60,9
Fisioteràpia			54,3	64,9	45,5	55,4	58,0	70,5	62,2
Infermeria			60,0	69,6	62,2	69,3	62,4	70,9	58,5
Teràpia Ocupacional			27,8	27,8	30,8	38,5	20,0	40,0	50,0
Treball Social					48,6	54,9	42,9	42,9	
Nutrició Humana i Dietètica							15,0	35,0	72,7
<b>Facultat de Ciències i Tecnologia</b>			15,7	31,3	6,8	18,8	16,9	26,4	14,3
Biologia					3,2	14,3	4,9	22,0	12,5
Biotecnologia			16,7	29,2	9,1	20,0	23,4	36,2	25,7
Ciències Ambientals			7,1	50,0			31,3	31,3	5,0
Enginyeria Electrònica Industrial i Automàtica					3,4	6,9	8,0	12,0	5,6
Enginyeria en Mecatrònica			19,0	23,8	17,2	44,8	24,0	32,0	16,0
Enginyeria d'Organització Industrial							10,0	15,0	8,0
Multimèdia									31,6
Tecnologia i Gestió Alimentària									3,7
<b>Facultat d'Empresa i Comunicació</b>			31,9	56,9	15,7	37,3	22,5	46,6	23,4
Administració i Direcció d'Empreses			16,7	37,0	2,1	10,4	19,4	25,8	9,3
Comunicació Audiovisual			47,1	76,5	15,0	43,3	18,9	56,6	52,0
Periodisme			41,4	60,3	26,0	46,6	28,2	47,9	16,0
Publicitat i Relacions Públiques			21,1	50,9	14,9	41,8	20,4	46,9	40,0
<b>Facultat d'Educació, Traducció i Ciències Humanes</b>	42,6	72,3	63,6	76,7	52,2	65,2	54,8	71,0	55,5
Ciències de l'Activitat Física i de l'Esport	52,6	75,6	61,9	79,4	56,3	72,9	56,9	73,4	67,0
Educació Social			51,1	70,2	44,0	62,0	45,8	72,9	45,8
Mestre d'Educació Infantil			76,9	86,4	65,4	72,4	69,1	84,6	69,9
Mestre d'Educació Primària			69,4	79,1	54,1	63,7	58,7	72,9	64,8
Psicologia					43,1	72,5	54,4	70,2	28,1
Traducció i Interpretació	8,7	60,9	9,5	31,0	9,3	23,3	4,0	18,0	16,7
<b>TOTAL UVic</b>	<b>42,6</b>	<b>72,3</b>	<b>51,2</b>	<b>66,1</b>	<b>38,1</b>	<b>51,2</b>	<b>43,5</b>	<b>59,0</b>	<b>42,5</b>
<b>TOTAL UVic-UCC</b>	<b>42,6</b>	<b>72,3</b>	<b>48,1</b>	<b>62,9</b>	<b>36,1</b>	<b>49,6</b>	<b>42,0</b>	<b>57,4</b>	<b>39,2</b>

*Graduació en "t": Percentatge d'estudiants que es graduen en el temps que preveu el pla d'estudis, en relació a la seva cohort d'entrada.*

*Graduació en "t+1": Percentatge d'estudiants que es graduen en el temps que preveu el pla d'estudis o en un any acadèmic més, en relació a la seva cohort d'entrada.*

## 7.a. Taxes. Graus

### a.2. Taxa d'abandonament

Ensenyament	COHORT 2008/09		COHORT 2009/10		COHORT 2010/11		COHORT 2011/12		COHORT 2012/13		COHORT 2013/14
	A primer curs	Global	A primer curs	Global	A primer curs	Global	A primer curs	Global	A primer curs	Global	A primer curs
<b>BAU, Centre Universitari de Disseny de Barcelona</b>			<b>11,0</b>	<b>35,2</b>	<b>11,5</b>	<b>31,1</b>	<b>5,6</b>	<b>12,1</b>	<b>8,2</b>	<b>11,9</b>	<b>10,8</b>
BAU, escola superior de Disseny			11,0	35,2	11,5	31,1	5,6	12,1	8,2	11,9	10,8
<b>Facultat de Ciències de la Salut i el Benestar</b>			<b>17,3</b>	<b>26,6</b>	<b>18,1</b>	<b>29,7</b>	<b>14,9</b>	<b>20,0</b>	<b>10,2</b>	<b>15,2</b>	<b>9,3</b>
Fisioteràpia			16,0	21,3	20,5	31,3	8,9	11,6	8,1	9,9	4,9
Infermeria			15,6	26,7	9,4	22,0	12,8	17,9	13,6	22,9	10,4
Nutrició Humana i Dietètica					23,1	61,5	20,0	30,0	9,1	9,1	
Teràpia Ocupacional			33,3	50,0	46,2	50,0	45,0	45,0			33,3
Treball Social					18,9	27,0	28,6	42,9			
<b>Facultat de Ciències i Tecnologia</b>			<b>38,6</b>	<b>56,6</b>	<b>33,5</b>	<b>46,4</b>	<b>17,2</b>	<b>28,1</b>	<b>21,1</b>	<b>25,6</b>	<b>13,2</b>
Biologia					46,0	74,6	29,3	41,5	34,4	46,9	19,3
Biotecnologia			50,0	62,5	43,6	61,8	19,1	34,0	22,9	28,9	20,6
Ciències Ambientals			21,4	42,9	33,3	50,0	12,5	31,3			
Enginyeria Electrònica Industrial i Automàtica					38,0	38,0	44,0		55,0		
Enginyeria en Mecatrònica			23,8	52,4		3,4		4,0		8,0	
Enginyeria d'Organització Industrial							25	45			8
Ciències Ambientals/TGA									27,3		
Multimèdia									15,8	21,1	8,3
Tecnologia i Gestió Alimentària										7,4	
<b>Facultat d'Empresa i Comunicació</b>			<b>15,9</b>	<b>27,4</b>	<b>28,9</b>	<b>43,4</b>	<b>27,9</b>	<b>35,8</b>	<b>28,6</b>	<b>31,8</b>	<b>12,7</b>
Administració i Direcció d'Empreses			22,2	33,3	31,3	45,8	35,5	48,4	34,9	41,9	21,4
Comunicació Audiovisual			9,8	15,7	30,0	45,0	15,1	26,4	16,0	16,0	12,8
Màrqueting i Comunicació Empresarial											5,6
Periodisme			12,1	25,9	27,4	39,7	33,8	38,0	40,0	42,0	10,4
Publicitat i Relacions Públiques			19,3	35,1	28,4	43,3	28,6	34,7	14,3	17,1	11,4
<b>Facultat d'Educació, Traducció i Ciències Humanes</b>	<b>7,9</b>	<b>19,8</b>	<b>10,0</b>	<b>16,2</b>	<b>11,4</b>	<b>24,2</b>	<b>11,6</b>	<b>17,3</b>	<b>11,6</b>	<b>16,4</b>	<b>8,6</b>
Ciències de l'Activitat Física i de l'Esport	3,8	16,7	5,2	9,3	8,3	12,5	9,2	14,7	1,1	1,1	6,0
Educació Social			23,4	27,7	18,0	28,0	16,7	18,8	25,0	29,2	13,2
Mestre d'Educació Infantil			5,9	10,9	10,8	24,4	6,7	11,4	6,0	13,3	9,9
Mestre d'Educació Primària			11,9	17,9	11,0	29,5	11,0	15,5	7,4	13,1	7,1
Mestre d'Educació Infantil/Mestre d'Educació Primària											11,4
Psicologia						7,8	5,3	10,5	19,3	28,1	12,1
Traducció i Interpretació	21,7	30,4	16,7	40,5	27,9	46,5	36,0	52,0	40,5	42,9	3,2
Educació Infantil/Educació Primària											11,4
<b>TOTAL UVic</b>	<b>7,9</b>	<b>19,8</b>	<b>15,3</b>	<b>24,3</b>	<b>19,2</b>	<b>32,5</b>	<b>15,9</b>	<b>22,5</b>	<b>15,2</b>	<b>20,5</b>	<b>10,3</b>
<b>TOTAL UVic-UCC</b>	<b>7,9</b>	<b>19,8</b>	<b>15,0</b>	<b>25,1</b>	<b>18,8</b>	<b>32,5</b>	<b>15,3</b>	<b>22,0</b>	<b>14,7</b>	<b>19,9</b>	<b>10,3</b>

**Abandonament "a primer curs":** Relació percentual entre el nombre d'estudiants que van abandonar els estudis a primer curs i el total d'estudiants de la cohort.

**Abandonament "Cohort":** Relació percentual entre el nombre total d'estudiants d'una cohort de nou ingrés que haurien d'haver obtingut el títol en un any acadèmic determinat i que no es van matricular ni en aquest any acadèmic, ni en el següent.

## 8.a. Taxes. Graus

### a.3. Taxa d'eficiència

Ensenyament	CURS ACADÈMIC				
	2011/12	2012/13	2013/14	2014/15	2015/16
<b>BAU, Centre Universitari de Disseny de Barcelona</b>		<b>99,7</b>	<b>98,0</b>	<b>98,2</b>	<b>96,2</b>
BAU, escola superior de Disseny		99,7	98,0	98,2	96,2
<b>Facultat de Ciències de la Salut i el Benestar</b>		<b>97,6</b>	<b>97,0</b>	<b>96,8</b>	<b>94,6</b>
Fisioteràpia		98,2	97,3	97,2	93,5
Infermeria		96,8	96,3	96,4	96,3
Nutrició i Dietètica Humana				99,4	96,1
Teràpia Ocupacional		99,8	98,3	95,8	92,9
Treball Social			99,0	97,2	94,7
<b>Facultat de Ciències i Tecnologia</b>		<b>97,3</b>	<b>93,3</b>	<b>93,8</b>	<b>92,0</b>
Biologia			100,0	90,3	90,7
Biotecnologia		96,5	86,1	89,8	91,2
Ciències Ambientals		100,0	91,2	87,6	76,2
Enginyeria Electrònica Industrial i Automàtica		100,0	100,0	98,9	96,2
Enginyeria d'Organització Industrial				94,5	95,8
Enginyeria en Mecatrònica		96,4	98,0	97,9	96,6
Multimèdia					98,4
Tecnologia i Gestió Alimentària				100,0	100,0
<b>Facultat d'Empresa i Comunicació</b>		<b>97,3</b>	<b>93,7</b>	<b>92,1</b>	<b>91,1</b>
Administració i Direcció d'Empreses		97,4	96,1	90,2	84,7
Comunicació Audiovisual		98,3	94,7	90,1	95,5
Periodisme		97,1	92,6	93,5	90,3
Publicitat i Relacions Públiques		95,9	92,1	93,9	91,4
<b>Facultat d'Educació, Traducció i Ciències Humanes</b>	<b>97,8</b>	<b>98,7</b>	<b>98,2</b>	<b>97,5</b>	<b>96,8</b>
Ciències de l'Activitat Física i de l'Esport	97,7	97,0	97,4	95,8	96,0
Educació Social		99,2	98,4	97,4	94,9
Mestre d'Educació Infantil		99,6	98,8	98,7	98,1
Mestre d'Educació Primària		99,2	98,5	98,4	98,0
Psicologia			98,9	96,7	93,8
Traducció i Interpretació	100,0	96,1	94,1	91,8	96,2
<b>TOTAL UVic</b>	<b>97,8</b>	<b>98,2</b>	<b>96,9</b>	<b>96,1</b>	<b>94,8</b>
<b>TOTAL UVic-UCC</b>	<b>97,8</b>	<b>98,4</b>	<b>97,0</b>	<b>96,4</b>	<b>94,9</b>

**Eficiència:** Relació percentual entre el nombre total de crèdits del pla d'estudis als quals s'haurien d'haver matriculat al llarg dels seus estudis el conjunt de graduats d'un determinat any acadèmic i el nombre total de crèdits als quals s'han matriculat realment.

## 8.a. Taxes. Graus

### a.4. Taxa de rendiment

#### Primer curs

Ensenyament	CURS ACADÈMIC							
	2008/09	2009/10	2010/11	2011/12	2012/13	2013/14	2014/15	2015/16
<b>BAU, Centre Universitari de Disseny de Barcelona</b>		<b>89,3</b>	<b>90,4</b>	<b>92,7</b>	<b>91,4</b>	<b>91,7</b>	<b>96,5</b>	<b>91,0</b>
BAU, escola superior de Disseny		89,3	90,4	92,7	91,4	91,7	96,5	91,0
<b>ESERP-The Barcelona School of Business and Social Science</b>							<b>79,0</b>	<b>77,6</b>
Negocis Internacionals							78,9	78,5
Publicitat, Marketing i Relacions Públiques							78,1	77,4
Turisme							83,3	
<b>Facultat de Ciències de la Salut i el Benestar</b>		<b>87,5</b>	<b>88,8</b>	<b>85,7</b>	<b>87,7</b>	<b>91,3</b>	<b>85,9</b>	<b>83,5</b>
Fisioteràpia		86,2	89,6	88,3	86,0	94,0	89,7	81,7
Infermeria		88,3	88,1	84,6	88,1	89,0	84,6	86,0
Nutrició Humana i Dietètica			73,5	73,1	81,3		69,5	87,0
Teràpia Ocupacional		88,6	93,2	90,0	95,1	88,3	81,9	87,1
Treball Social			91,4	78,5				
<b>Facultat de Ciències i Tecnologia</b>		<b>63,1</b>	<b>53,4</b>	<b>59,5</b>	<b>66,6</b>	<b>66,3</b>	<b>70,6</b>	<b>74,1</b>
Biologia			47,3	48,2	54,7	61,5	70,7	70,7
Biotecnologia		64,1	52,7	60,1	71,5	70,3	65,7	74,9
Ciències Ambientals		52,1	44,6	64,3		50,0	9,1	100,0
Enginyeria d'Organització Industrial				67,0		62,1		
Enginyeria Electrònica Industrial i Automàtica			71,4	72,4	69,1	75,0		
Enginyeria en Mecatrònica		67,9	83,3	100,0				82,4
Multimèdia					91,8	93,0	87,1	74,8
Tecnologia i Gestió Alimentària					80,0		100,0	100,0
Ciències Ambientals/Tecnologia i Gestió Alimentària					55,6	58,9		
Enginyeria Electrònica Industrial i Automàtica / Enginyeria Mecatrònica								68,8
Enginyeria Biomèdica								87,1
Enginyeria Electrònica Industrial i Automàtica/Enginyeria Mecatrònica/Tecnologies Industrials/Enginyeria Biomèdica			74,3	70,4	76,9	61,0	72,5	
<b>Facultat d'Empresa i Comunicació</b>		<b>73,7</b>	<b>60,8</b>	<b>69,8</b>	<b>67,3</b>	<b>83,7</b>	<b>88,1</b>	<b>82,9</b>
Administració i Direcció d'Empreses		66,6	50,3	63,6	61,6	71,0	84,3	66,9
Comunicació Audiovisual		83,4	62,5	80,8	80,0	79,2	90,8	83,0
Màrqueting i Comunicació Empresarial						90,4	94,2	94,0
Periodisme		75,4	70,6	64,2	57,8	94,6	90,2	85,0
Publicitat i Relacions Públiques		72,0	58,3	69,4	83,2	86,3	84,9	87,9
<b>Facultat d'Educació, Traducció i Ciències Humanes</b>	<b>87,9</b>	<b>93,9</b>	<b>91,2</b>	<b>89,0</b>	<b>92,0</b>	<b>87,7</b>	<b>90,7</b>	<b>93,4</b>
Ciències de l'Activitat Física i de l'Esport	86,5	91,6	88,8	87,9	94,8	90,1	91,1	92,1
Educació Social		93,4	88,2	83,3	91,3	91,0	87,9	97,8
Mestre d'Educació Infantil		95,7	94,3	95,5	95,0	88,8	98,2	92,9
Mestre d'Educació Primària		95,2	93,5	90,2	95,0	92,5	94,3	96,6
Psicologia			92,9	86,4	83,7	75,0	86,7	90,1
Traducció i Interpretació	92,3	87,0	79,2	75,7	80,3	80,2		
Educació Infantil/Educació Primària						87,7	97,0	91,9
Llengües Aplicades i Comunicació Intercultura							81,5	71,1
<b>TOTAL UVic</b>	<b>87,9</b>	<b>85,5</b>	<b>79,7</b>	<b>81,2</b>	<b>82,2</b>	<b>84,0</b>	<b>85,9</b>	<b>84,7</b>
<b>TOTAL Centres Adscrits</b>		<b>89,3</b>	<b>90,4</b>	<b>92,7</b>	<b>91,4</b>	<b>91,7</b>	<b>91,1</b>	<b>85,5</b>
<b>TOTAL UVic-UCC</b>	<b>87,9</b>	<b>86,0</b>	<b>81,0</b>	<b>82,3</b>	<b>83,6</b>	<b>84,6</b>	<b>87,0</b>	<b>84,9</b>

**Rendiment de primer curs:** Quocient entre els crèdits ordinaris superats i els crèdits ordinaris matriculats en un curs acadèmic per part dels estudiants de primer curs.

## 8.a. Taxes. Graus

### a.4. Taxa de rendiment

Total	CURS ACADÈMIC								
	Ensenyament	2008/09	2009/10	2010/11	2011/12	2012/13	2013/14	2014/15	2015/16
<b>BAU, Centre Universitari de Disseny de Barcelona</b>			<b>89,3</b>	<b>89,1</b>	<b>91,4</b>	<b>90,6</b>	<b>91,2</b>	<b>90,1</b>	<b>89,9</b>
BAU, escola superior de Disseny			89,3	89,1	91,4	90,6	91,2	90,1	89,9
<b>ESERP-The Barcelona School of Business and Social Science</b>								<b>79,2</b>	<b>83,7</b>
Negocis Internacionals								78,9	81,7
Publicitat, Marketing i Relacions Públiques								78,4	83,6
Turisme								83,3	94,0
<b>Facultat de Ciències de la Salut i el Benestar</b>			<b>87,5</b>	<b>88,3</b>	<b>89,7</b>	<b>91,5</b>	<b>91,9</b>	<b>91,3</b>	<b>90,9</b>
Fisioteràpia			86,2	87,2	89,2	89,2	91,8	91,7	88,9
Infermeria			88,3	89,8	91,0	93,6	91,7	92,4	93,9
Nutrició Humana i Dietètica				73,5	70,2	82,0	90,8	83,4	92,3
Teràpia Ocupacional			88,6	87,1	90,8	94,3	92,5	88,7	89,7
Treball Social				91,4	93,8	93,5	96,5	80,8	81,3
<b>Facultat de Ciències i Tecnologia</b>			<b>63,1</b>	<b>58,2</b>	<b>65,9</b>	<b>73,5</b>	<b>73,8</b>	<b>76,7</b>	<b>77,6</b>
Biologia				47,3	54,6	62,2	67,5	72,2	74,6
Biotecnologia			64,1	59,8	65,0	74,9	74,0	74,3	75,8
Ciències Ambientals			52,1	53,7	69,3	78,4	86,9	82,8	93,9
Enginyeria d'Organització Industrial					67,0	70,2	82,4	87,1	94,2
Enginyeria Electrònica Industrial i Automàtica				71,4	67,2	77,8	86,5	83,1	77,6
Enginyeria en Mecatrònica			67,9	75,6	89,0	92,1	87,0	88,9	83,5
Multimèdia						91,8	90,6	91,3	78,7
Tecnologia i Gestió Alimentària						80,0	61,1	63,4	91,0
Ciències Ambientals/Tecnologia i Gestió Alimentària						55,6	58,2		
Enginyeria Electrònica Industrial i Automàtica / Enginyeria Mecatrònica									68,8
Enginyeria Biomèdica									88,4
Enginyeria Electrònica Industrial i Automàtica/Enginyeria Mecatrònica/Tecnologies Industrials/Enginyeria Biomèdica				74,3	71,3	76,9	61,0	72,5	
<b>Facultat d'Empresa i Comunicació</b>			<b>73,7</b>	<b>70,3</b>	<b>78,8</b>	<b>82,7</b>	<b>86,6</b>	<b>87,2</b>	<b>85,8</b>
Administració i Direcció d'Empreses			66,6	60,3	68,4	70,3	73,2	77,4	70,1
Comunicació Audiovisual			83,4	77,0	88,1	90,8	90,8	94,0	91,4
Màrqueting i Comunicació Empresarial							90,4	96,0	95,5
Periodisme			75,4	76,3	76,0	82,3	90,2	90,2	86,8
Publicitat i Relacions Públiques			72,0	67,0	81,1	85,4	89,0	87,8	86,3
<b>Facultat d'Educació, Traducció i Ciències Humanes</b>			<b>93,1</b>	<b>92,7</b>	<b>92,5</b>	<b>95,1</b>	<b>92,5</b>	<b>93,4</b>	<b>93,6</b>
Ciències de l'Activitat Física i de l'Esport	86,5		89,6	91,1	91,6	93,5	90,9	91,8	90,8
Educació Social			93,4	92,5	90,8	94,9	95,8	94,3	96,6
Mestre d'Educació Infantil			95,7	95,6	97,3	98,1	95,6	97,3	96,3
Mestre d'Educació Primària			95,2	94,7	92,7	96,4	94,6	94,2	95,0
Psicologia				92,9	88,3	91,2	87,6	89,7	91,0
Traducció i Interpretació	92,3		90,6	81,1	82,5	87,1	87,3	91,9	91,1
Educació Infantil/Educació Primària							87,7	98,4	95,5
Llengües Aplicades i Comunicació Intercultural								81,5	85,1
<b>TOTAL UVic</b>		<b>87,9</b>	<b>85,8</b>	<b>83,9</b>	<b>86,9</b>	<b>89,6</b>	<b>89,0</b>	<b>89,4</b>	<b>89,0</b>
<b>TOTAL Centres Adscrits</b>			<b>89,3</b>	<b>89,1</b>	<b>91,4</b>	<b>90,6</b>	<b>91,2</b>	<b>90,1</b>	<b>91,3</b>
<b>TOTAL UVic-UCC</b>		<b>87,9</b>	<b>86,2</b>	<b>84,5</b>	<b>87,5</b>	<b>89,8</b>	<b>89,2</b>	<b>89,4</b>	<b>88,9</b>

**Rendiment Total:** Quocient entre els crèdits ordinaris superats i els crèdits ordinaris matriculats en un curs acadèmic.

## 8.a. Taxes. Graus

## a.5. Taxa d'èxit

Ensenyament	CURS ACADÈMIC							
	2008/09	2009/10	2010/11	2011/12	2012/13	2013/14	2014/15	2015/16
<b>BAU, Centre Universitari de Disseny de Barcelona</b>		<b>94,8</b>	<b>95,7</b>	<b>96,9</b>	<b>97,0</b>	<b>97,8</b>	<b>96,6</b>	<b>97,3</b>
BAU, escola superior de Disseny		94,8	95,7	96,9	97,0	97,8	96,6	97,3
<b>ESERP-The Barcelona School of Business and Social Science</b>							<b>87,5</b>	<b>87,8</b>
Negocis Internacionals							83,0	85,2
Publicitat, Marketing i Relacions Públiques							88,0	88,2
Turisme							92,0	94,0
<b>Facultat de Ciències de la Salut i el Benestar</b>		<b>91,0</b>	<b>91,6</b>	<b>92,7</b>	<b>94,0</b>	<b>93,6</b>	<b>92,8</b>	<b>91,8</b>
Fisioteràpia		91,0	90,4	92,1	91,4	93,2	93,0	89,9
Infermeria		91,0	92,3	93,6	95,9	93,6	93,8	94,8
Nutrició Humana i Dietètica			80,6	78,8	92,0	97,0	87,5	92,9
Teràpia Ocupacional		91,2	92,1	92,6	94,5	92,8	89,6	90,5
Treball Social			97,2	97,1	96,5	97,9	88,9	81,3
<b>Facultat de Ciències i Tecnologia</b>		<b>71,9</b>	<b>62,7</b>	<b>72,7</b>	<b>80,5</b>	<b>80,5</b>	<b>81,8</b>	<b>81,2</b>
Biologia			53,6	61,8	68,1	71,4	76,8	77,7
Biotecnologia		71,6	67,2	70,1	79,6	78,2	78,9	79,0
Ciències Ambientals		60,2	59,1	82,9	89,0	93,5	87,8	97,2
Enginyeria d'Organització Industrial				87,0	92,9	96,8	96,3	100,0
Enginyeria Electrònica Industrial i Automàtica			71,4	77,4	90,8	96,6	91,4	83,1
Enginyeria en Mecatrònica		81,8	80,7	92,4	96,1	93,1	91,5	86,0
Enginyeria Biomèdica								89,5
Multimèdia					98,5	94,7	94,1	86,2
Tecnologia i Gestió Alimentària					100,0	78,6	77,2	94,2
Ciències Ambientals/Tecnologia i Gestió Alimentària						71,7	63,7	
Enginyeria Electrònica Industrial i Automàtica / Enginyeria Mecatrònica / Enginyeria d'Organització Industrial			87,3	84,6	89,3	82,3	82,5	
<b>Facultat d'Empresa i Comunicació</b>		<b>78,7</b>	<b>78,3</b>	<b>85,8</b>	<b>88,0</b>	<b>91,9</b>	<b>93,7</b>	<b>91,7</b>
Administració i Direcció d'Empreses		73,7	74,1	78,6	79,8	83,3	84,5	81,1
Comunicació Audiovisual		86,7	80,5	91,5	93,3	93,8	97,1	96,3
Màrqueting i Comunicació Empresarial						94,0	96,8	96,2
Periodisme		79,1	84,2	82,6	86,9	94,3	96,5	93,3
Publicitat i Relacions Públiques			75,5	72,8	88,5	90,1	93,6	94,2
<b>Facultat d'Educació, Traducció i Ciències Humanes</b>	<b>91,8</b>	<b>95,6</b>	<b>96,0</b>	<b>95,4</b>	<b>97,4</b>	<b>95,9</b>	<b>96,3</b>	<b>95,8</b>
Ciències de l'Activitat Física i de l'Esport	91,0	92,9	94,4	93,8	95,7	93,7	94,0	93,1
Educació Social		98,6	95,7	94,6	98,2	98,3	97,2	97,9
Mestre d'Educació Infantil		97,6	98,6	98,3	99,1	98,0	98,4	98,4
Mestre d'Educació Primària		96,9	97,6	95,6	98,0	96,8	96,9	97,0
Psicologia			93,5	90,3	95,0	91,8	94,7	94,9
Traducció i Interpretació	94,4	92,2	88,4	94,1	95,2	97,4	97,3	97,1
Educació Infantil/Educació Primària						94,7	99,8	96,5
Llengües Aplicades i Comunicació Intercultural							92,3	95,6
<b>TOTAL UVic</b>	<b>91,8</b>	<b>89,7</b>	<b>88,9</b>	<b>91,2</b>	<b>93,3</b>	<b>92,9</b>	<b>93,0</b>	<b>91,6</b>
<b>TOTAL Centres Adscrits</b>		<b>94,8</b>	<b>95,7</b>	<b>96,9</b>	<b>97,0</b>	<b>97,8</b>	<b>95,6</b>	<b>95,0</b>
<b>TOTAL UVic-UCC</b>	<b>91,8</b>	<b>90,3</b>	<b>89,6</b>	<b>91,8</b>	<b>93,7</b>	<b>93,4</b>	<b>93,3</b>	<b>92,1</b>

*Taxa d'èxit: Quocient entre els crèdits ordinaris superats i els crèdits ordinaris presentats en un curs acadèmic.*



## 8.a. Taxes. Graus

### a.6. Durada mitjana dels estudis

Ensenyament	ESTUDIS FINALITZATS - CURS 2012/13	ESTUDIS FINALITZATS - CURS 2013/14	ESTUDIS FINALITZATS - CURS 2014/15	ESTUDIS FINALITZATS - CURS 2015/16
<b>BAU, Centre Universitari de Disseny de Barcelona</b>	<b>4,00</b>	<b>4,50</b>	<b>4,60</b>	<b>4,80</b>
BAU, escola superior de Disseny	4,00	4,50	4,60	4,80
<b>Facultat de Ciències de la Salut i el Benestar</b>	<b>4,00</b>	<b>4,05</b>	<b>4,34</b>	<b>4,30</b>
Fisioteràpia	4,00	4,20	4,20	4,30
Infermeria	4,00	4,00	4,10	4,30
Nutrició Humana i Dietètica			4,30	4,60
Teràpia Ocupacional	4,00	4,00	4,60	4,90
Treball Social		4,00	4,50	5,00
<b>Facultat de Ciències i Tecnologia</b>	<b>3,67</b>	<b>4,00</b>	<b>4,35</b>	<b>4,20</b>
Biologia		4,00	4,80	4,40
Biotecnologia	4,00	4,40	4,40	4,40
Ciències Ambientals	3,00	4,20	4,70	6,00
Enginyeria Electrònica Industrial i Automàtica	1,00	2,80	3,10	5,30
Enginyeria d'Organització Industrial			4,30	4,30
Enginyeria en Mecatrònica	4,00	4,20	4,80	4,60
Multimèdia				4,00
Tecnologia i Gestió Alimentària			3,50	3,00
<b>Facultat d'Empresa i Comunicació</b>	<b>4,00</b>	<b>4,60</b>	<b>4,65</b>	<b>4,66</b>
Administració i Direcció d'Empreses	4,00	4,80	4,80	5,70
Comunicació Audiovisual	4,00	4,60	4,80	4,60
Periodisme	4,00	4,40	4,40	4,90
Publicitat i Relacions Públiques	4,00	4,60	4,60	4,90
<b>Facultat d'Educació, Traducció i Ciències Humanes</b>	<b>4,20</b>	<b>4,24</b>	<b>4,43</b>	<b>4,47</b>
Ciències de l'Activitat Física i de l'Esport	4,20	4,10	4,40	4,50
Educació Social	4,00	4,30	4,40	4,70
Mestre d'Educació Infantil	4,00	4,10	4,20	4,30
Mestre d'Educació Primària	4,00	4,10	4,10	4,20
Psicologia		4,00	4,30	4,60
Traducció i Interpretació	4,80	4,90	5,20	5,20
<b>TOTAL UVic</b>	<b>4,00</b>	<b>4,25</b>	<b>4,47</b>	<b>4,64</b>
<b>TOTAL UVic-UCC</b>	<b>4,00</b>	<b>4,23</b>	<b>4,48</b>	<b>4,65</b>

## 8.a. Taxes. Graus

### a.7. Nombre d'estudiants titulats

Ensenyament	CURS ACADÈMIC				
	2011/12	2012/13	2013/14	2014/15	2015/16
<b>BAU, Centre Universitari de Disseny de Barcelona</b>		<b>80</b>	<b>71</b>	<b>92</b>	<b>56</b>
BAU, escola superior de Disseny		80	71	92	56
<b>Facultat de Ciències de la Salut i el Benestar</b>		<b>146</b>	<b>185</b>	<b>186</b>	<b>200</b>
Fisioteràpia		52	61	81	90
Infermeria		84	98	87	77
Nutrició Humana i Dietètica				4	14
Teràpia Ocupacional		10	8	7	17
Treball Social			18	7	2
<b>Facultat de Ciències i Tecnologia</b>		<b>16</b>	<b>38</b>	<b>59</b>	<b>71</b>
Biologia			2	9	16
Biotecnologia		8	15	19	28
Ciències Ambientals		2	11	3	4
Enginyeria d'Organització Industrial				3	4
Enginyeria Electrònica Industrial i Automàtica		2	4	7	5
Enginyeria en Mecatrònica		4	6	16	7
Tecnologia i Gestió Alimentària				2	1
Multimèdia					6
<b>Facultat d'Empresa i Comunicació</b>		<b>76</b>	<b>112</b>	<b>124</b>	<b>129</b>
Administració i Direcció d'Empreses / Publicitat i Relacions Públiques					
Administració i Direcció d'Empreses		10	24	25	25
Comunicació Audiovisual		27	26	31	39
Màrqueting i Comunicació Empresarial					
Periodisme		26	31	36	29
Publicitat i Relacions Públiques		13	31	32	36
<b>Facultat d'Educació, Traducció i Ciències Humanes</b>	<b>51</b>	<b>345</b>	<b>365</b>	<b>384</b>	<b>364</b>
Ciències de l'Activitat Física i de l'Esport	48	80	82	75	90
Educació Social		24	32	31	26
Mestre d'Educació Infantil		131	117	118	85
Mestre d'Educació Primària		93	95	103	111
Psicologia			23	45	30
Traducció i Interpretació	3	17	16	12	22
<b>TOTAL UVic</b>	<b>51</b>	<b>583</b>	<b>700</b>	<b>753</b>	<b>764</b>
<b>TOTAL UVic-UCC</b>	<b>51</b>	<b>663</b>	<b>771</b>	<b>845</b>	<b>820</b>

## 8.b. Taxes. Màsters

## b.1. Taxa de graduació i abandonament

Màster Universitari	Edició	COHORT		
		Graduació (t)	Graduació (t+1)	Abandonament
<b>Facultat de Ciències de la Salut i el Benestar</b>				
Atenció i Cures Pal·liatives	2012/13	65,9	92,7	7,3
	2013/14	78,9	92,1	7,9
	2014/15	67,4	93,5	-
	2015/16	58,7	-	-
<b>Facultat de Ciències i Tecnologia</b>				
Prevençió de Riscos Laborals	2010/11	93,9	97,0	3,0
	2011/12	88,5	90,4	6,4
	2012/13	80,7	89,5	8,7
	2013/14	71,9	78,9	-
	2014/15	55,1	81,6	-
	2015/16	54,8	-	-
Anàlisi de Dades Òmiques	2012/13	75,0	87,5	0,0
	2013/14	50,0	78,6	14,3
	2014/15	50,0	60,0	-
	2015/16	65,2	-	-
Aplicació Mòbils i Jocs	2014/15	63,6	72,7	-
<b>Facultat d'Educació, Traducció i Ciències Humanes</b>				
Educació Inclusiva*	2009/10	21,4	33,3	0,0
	2010/11	30,4	42,0	0,0
	2011/12	60,0	75,0	25,0
	2012/13	58,8	70,6	29,4
	2013/14	42,9	81,0	19,0
	2014/15	40,0	70,0	-
	2015/16	61,9	-	-
Formació Professorat Secundària	2010/11	93,3	100,0	0,0
	2011/12	85,0	95,0	5,0
	2012/13	85,3	100,0	0,0
	2013/14	84,9	98,1	0,0
	2014/15	79,2	97,9	-
	2015/16	85,7	-	-
Traducció Especialitzada	2008/09-2009/10	41,7	66,7	33,3
	2009/10-2010/11	56,3	75,0	18,8
	2010/11-2011/12	40,0	40,0	60,0
	2011/12-2012/13	45,5	63,6	18,2
Pedagogia Montessori (0-6 anys)	2011/12	80,0	80,0	20,0
	2013/14	36,8	36,8	-
	2014/15	25,0	-	-
Innovació en Didàctiques Específiques	2013/14	31,3	62,5	25,0
	2014/15	13,0	82,6	-
	2015/16	44,4	-	-
<b>Facultat d'Empresa i Comunicació</b>				
Direcció Estratègica de la Comunicació i de l'Empresa	2014/15	50,0	80,0	-
	2015/16	71,4	-	-
<b>Fundació Privada Universitària EADA</b>				
Gestió Empresarial	2012/13	99,4	99,4	0,6
	2013/14	99,6	99,6	0,4
	2014/15	95,8	98,6	-
	2015/16	99,5	-	-

\* Només dades UVic.

**Graduació:** Percentatge d'estudiants que es graduen en el temps que preveu el pla d'estudis o en un any acadèmic més, en relació a la seva co d'entrada.**Abandonament:** Relació percentual entre el nombre total d'estudiants d'una cohort de nou ingrés que haurien d'haver obtingut el títol en un any acadèmic determinat i que no es van matricular ni en aquest any acadèmic, ni en el següent.

## 8.b. Taxes. Màsters

### b.2. Taxa d'eficiència

Màster Universitari	Curs acadèmic 2010/11	Curs acadèmic 2011/12	Curs acadèmic 2012/13	Curs acadèmic 2013/14	Curs acadèmic 2014/15	Curs acadèmic 2015/16
<b>Facultat de Ciències de la Salut i el Benestar</b>						
Envel·liment Actiu...	100,0	88,2	94,6	88,3	-	-
Atenció i Cures Pal·liatives			99,6	99,0	100,0	99,1
<b>Facultat de Ciències i Tecnologia</b>						
Tecnologies Aplicades a la Informació	94,1	84,4	80,0	-	-	-
Prevenició de Riscos Laborals	66,1	64,5	72,5	70,1	75,4	73,3
Anàlisi de Dades Òmiques			100,0	98,0	93,0	98,5
Aplicació Mòbils i Jocs					98,6	100,0
<b>Facultat d'Educació, Traducció i Ciències Humanes</b>						
Educació Inclusiva	94,5	92,6	94,4	93,8	96,9	95,5
Formació Professorat Secundària	100,0	99,7	98,8	98,6	98,9	97,9
Traducció Especialitzada	95,2	97,3	96,8	80,0	100,0	100,0
Pedagogia Montessori (0-6 anys)			90,9	-	100,0	100,0
Innovació en Didàctiques Específiques				100,0	92,0	99,0
<b>Facultat d'Empresa i Comunicació</b>						
Comunicació Digital Interactiva	94,9	87,9	78,9	65,2	-	-
Direcció Estratègica de la Comunicació i de l'Empresa					100,0	100,0
<b>Fundació Privada Universitària EADA</b>						
Gestió Empresarial			100,0	100,0	100,0	99,8

**Eficiència:** Relació percentual entre el nombre total de crèdits del pla d'estudis als quals s'haurien d'haver matriculat al llarg dels seus estudis el conjunt de graduats d'un determinat any acadèmic i el nombre total de crèdits als quals s'han matriculat realment.

## 8.b. Taxes. Màsters

### b.3. Taxa de rendiment - Total

Màster Universitari	Curs acadèmic 2010/11	Curs acadèmic 2011/12	Curs acadèmic 2012/13	Curs acadèmic 2013/14	Curs acadèmic 2014/15	Curs acadèmic 2015/16
<b>Facultat de Ciències de la Salut i el Benestar</b>						
Envel·liment Actiu...	80,8	95,0	89,9	33,3	-	-
Atenció i Cures Pal·liatives			98,5	99,1	98,1	95,0
<b>Facultat de Ciències i Tecnologia</b>						
Tecnologies Aplicades a la Informació	76,1	57,3	29,4	-	-	-
Prevenició de Riscos Laborals	96,2	96,7	91,1	87,4	89,5	94,9
Anàlisi de Dades Òmiques			97,8	85,3	82,8	75,4
Aplicació Mòbils i Jocs					96,2	44,8
<b>Facultat d'Educació, Traducció i Ciències Humanes</b>						
Educació Inclusiva	35,3	90,2	89,9	92,7	86,0	87,7
Formació Professorat Secundària	99,3	96,4	96,6	98,7	97,7	98,0
Traducció Especialitzada	85,7	79,3	73,4	64,3	100,0	66,8
Pedagogia Montessori (0-6 anys)		85,4	88,9	93,8	83,1	84,3
Innovació en Didàctiques Específiques				92,5	96,6	98,6
<b>Facultat d'Empresa i Comunicació</b>						
Comunicació Digital Interactiva	70,4	100,0	50,0	38,5	-	-
Direcció Estratègica de la Comunicació i de l'Empresa					100,0	93,4
<b>Fundació Privada Universitària EADA</b>						
Gestió Empresarial			99,9	100,0	99,4	99,9

**Rendiment:** Relació percentual entre el nombre total de crèdits ordinaris aprovats i el nombre total de crèdits ordinaris matriculats als quals s'han matriculat els estudiants en el curs acadèmic.

## 8.b. Taxes. Màsters

### b.4. Taxa d'èxit

Màster Universitari	Curs acadèmic 2010/11	Curs acadèmic 2011/12	Curs acadèmic 2012/13	Curs acadèmic 2013/14	Curs acadèmic 2014/15	Curs acadèmic 2015/16
<b>Facultat de Ciències de la Salut i el Benestar</b>						
Envel·liment Actiu...	100,0	100,0	100,0	100,0	-	-
Atenció i Cures Pal·liatives			100,0	100,0	99,8	98,1
<b>Facultat de Ciències i Tecnologia</b>						
Tecnologies Aplicades a la Informació	98,5	100,0	100,0	-	-	-
Prevenició de Riscos Laborals	99,5	99,1	99,7	98,7	99,8	99,7
Anàlisi de Dades Òmiques			97,8	90,7	92,8	87,4
Aplicació Mòbils i Jocs					96,2	86,7
<b>Facultat d'Educació, Traducció i Ciències Humanes</b>						
Educació Inclusiva	99,5	100,0	98,9	100,0	99,5	99,3
Formació Professorat Secundària	99,3	96,8	98,0	99,1	98,1	99,4
Traducció Especialitzada	100,0	97,4	100,0	100,0	100,0	85,3
Pedagogia Montessori (0-6 anys)		100,0	100,0	98,7	100,0	100,0
Innovació en Didàctiques Específiques				100,0	99,4	100,0
<b>Facultat d'Empresa i Comunicació</b>						
Comunicació Digital Interactiva	100,0	100,0	100,0	55,6	-	-
Direcció Estratègica de la Comunicació i de l'Empresa					100,0	100,0
<b>Fundació Privada Universitària EADA</b>						
Gestió Empresarial			99,9	100,0	99,6	100,0

**Taxa d'èxit:** Quocient entre els crèdits ordinaris superats i els crèdits ordinaris presentats en un curs acadèmic.

## 8.b. Taxes. Màsters

### b.5. Nombre d'estudiants titulats

Màster Universitari	Curs acadèmic 2010/11	Curs acadèmic 2011/12	Curs acadèmic 2012/13	Curs acadèmic 2013/14	Curs acadèmic 2014/15	Curs acadèmic 2015/16
<b>Facultat de Ciències de la Salut i el Benestar</b>	<b>14</b>	<b>8</b>	<b>41</b>	<b>42</b>	<b>38</b>	<b>40</b>
Envel·liment Actiu...	14	8	14	1	-	-
Atenció i Cures Pal·liatives			27	41	38	40
<b>Facultat de Ciències i Tecnologia</b>	<b>66</b>	<b>53</b>	<b>54</b>	<b>55</b>	<b>49</b>	<b>54</b>
Tecnologies Aplicades a la Informació	4	5	1	-	-	-
Prevenició de Riscos Laborals	62	48	47	47	32	37
Anàlisi de Dades Òmiques			6	8	10	16
Aplicació Mòbils i Jocs					7	1
<b>Facultat d'Educació, Traducció i Ciències Humanes</b>	<b>39</b>	<b>69</b>	<b>65</b>	<b>71</b>	<b>82</b>	<b>103</b>
Educació Inclusiva	13	25	18	14	21	20
Formació Professorat Secundària	14	35	33	50	45	52
Traducció Especialitzada	12	9	6	2	1	1
Pedagogia Montessori (0-6 anys)			8		7	4
Innovació en Didàctiques Específiques				5	8	26
<b>Facultat d'Empresa i Comunicació</b>	<b>5</b>	<b>9</b>	<b>2</b>	<b>1</b>	<b>5</b>	<b>8</b>
Comunicació Digital Interactiva	5	9	2	1		
Direcció Estratègica de la Comunicació i de l'Empresa					5	8
<b>Fundació Privada Universitària EADA</b>			<b>180</b>	<b>228</b>	<b>207</b>	<b>204</b>
Gestió Empresarial			180	228	207	204
<b>TOTAL UVic</b>	<b>124</b>	<b>139</b>	<b>162</b>	<b>169</b>	<b>174</b>	<b>205</b>
<b>TOTAL UVic-UCC</b>	<b>124</b>	<b>139</b>	<b>342</b>	<b>397</b>	<b>381</b>	<b>409</b>

## 8.c. Seguiment dels estudiants de GRAU de 2015-2016

## c.1. Seguiment dels estudiants per ensenyament

Centre	Títol	Ensenyament	Matriculats 2015-16	Valors Absoluts							Percentatges (%)						
				Continuen 2016-17	Titulats 2015-16	Trasllats Externs	Adaptats	Baixa	No matricula	Mobilitat IN	Continuen 2016-17	Titulats 2015-16	Trasllats Externs	Adaptats	Baixa	No matricula	Mobilitat IN
<b>FCSB</b>		<b>Facultat de Ciències de la Salut i el Benestar</b>	<b>1.250</b>	<b>940</b>	<b>200</b>	<b>15</b>	<b>5</b>	<b>5</b>	<b>60</b>	<b>25</b>	<b>75%</b>	<b>16%</b>	<b>1%</b>	<b>0%</b>	<b>0%</b>	<b>5%</b>	<b>2%</b>
	Grau	Fisioteràpia	652	520	90	3	1	1	29	8	80%	14%	0%			4%	1%
	Grau	Infermeria	442	317	77	11	2	2	21	12	72%	17%	2%			5%	3%
	Grau	Nutrició Humana i Dietètica	64	39	14		2	2	6	1	61%	22%		3%	3%	9%	2%
	Grau	Teràpia Ocupacional	87	61	17	1			4	4	70%	20%	1%			5%	5%
	Grau	Treball Social	5	3	2						60%	40%					
<b>FCT</b>		<b>Facultat de Ciències i Tecnologia</b>	<b>734</b>	<b>544</b>	<b>71</b>	<b>34</b>	<b>13</b>	<b>0</b>	<b>61</b>	<b>11</b>	<b>74%</b>	<b>10%</b>	<b>5%</b>	<b>2%</b>	<b>0%</b>	<b>8%</b>	<b>1%</b>
	Doble Grau	Ciències Ambientals/Biologia	17	11			2		4		65%			12%		24%	
	Doble Grau	Enginyeria Electrònica Industrial i Automàtica / Enginyeria Mecatrònica	13	8			3		2		62%			23%		15%	
	Grau	Biologia	209	163	16	9	7		14		78%	8%	4%	3%		7%	
	Grau	Biotecnologia	236	171	28	13			15	9	72%	12%	6%			6%	4%
	Grau	Ciències Ambientals	26	19	4	2			1		73%	15%	8%			4%	
	Grau	Enginyeria Biomèdica	19	14		3			2		74%		16%			11%	
	Grau	Enginyeria d'Organització Industrial	19	10	4				3	2	53%	21%	0%			16%	11%
	Grau	Enginyeria Electrònica Industrial i Automàtica	25	14	5	2			4		56%	20%	8%			16%	
	Grau	Enginyeria en Tecnologies Industrials	8	8							100%						
	Grau	Enginyeria en Mecatrònica	86	65	7	4	1		9		76%	8%	5%	1%		10%	
	Grau	Multimèdia	62	49	6	1			6		79%	10%	2%			10%	
	Grau	Tecnologia i Gestió Alimentària	14	12	1				1		86%	7%				7%	
<b>FEC</b>		<b>Facultat d'Empresa i Comunicació</b>	<b>816</b>	<b>499</b>	<b>129</b>	<b>20</b>	<b>6</b>	<b>3</b>	<b>51</b>	<b>108</b>	<b>61%</b>	<b>16%</b>	<b>2%</b>	<b>1%</b>	<b>0%</b>	<b>6%</b>	<b>13%</b>
	Doble Grau	Administració i Direcció d'Empreses/Publicitat i Relacions Públiques	3				3							100%			
	Grau	Administració i Direcció d'Empreses	185	95	25	5	2	2	12	44	51%	14%	3%	1%	1%	6%	24%
	Grau	Comunicació Audiovisual	152	87	39	3			13	10	57%	26%	2%			9%	7%
	Grau	Màrqueting i Comunicació Empresarial	73	46		3			2	22	63%		4%			3%	30%
	Grau	Periodisme	193	134	29	4			15	11	69%	15%	2%			8%	6%
	Grau	Publicitat i Relacions Públiques	210	137	36	5	1	1	9	21	65%	17%	2%			4%	10%
<b>FETCH</b>		<b>Facultat d'Educació, Traducció i Ciències Humanes</b>	<b>1.693</b>	<b>1.199</b>	<b>364</b>	<b>27</b>	<b>3</b>	<b>0</b>	<b>52</b>	<b>48</b>	<b>71%</b>	<b>22%</b>	<b>2%</b>	<b>0%</b>	<b>0%</b>	<b>3%</b>	<b>3%</b>
	Doble Grau	Educació Infantil/Educació Primària	105	92		1	1		1	10	88%		1%	1%		1%	10%
	Grau	Ciències de l'Activitat Física i de l'Esport	471	344	90	16			13	8	73%	19%	3%			3%	2%
	Grau	Educació Social	148	112	26	2			7	1	76%	18%	1%			5%	1%
	Grau	Mestre d'Educació Infantil	257	159	85	1			9	3	62%	33%				4%	1%
	Grau	Mestre d'Educació Primària	344	222	111	3			6	2	65%	32%	1%			2%	1%
	Grau	Psicologia	242	192	30	2			9	9	79%	12%	1%			4%	4%
	Grau	Llengües Aplicades i Traducció	44	29		2			3	10	66%		5%			7%	23%
	Grau	Traducció i Interpretació	82	49	22		2		4	5	60%	27%		2%		5%	6%
		<b>TOTAL UVic</b>	<b>4.493</b>	<b>3.182</b>	<b>764</b>	<b>96</b>	<b>27</b>	<b>8</b>	<b>224</b>	<b>192</b>	<b>71%</b>	<b>17%</b>	<b>2%</b>	<b>1%</b>	<b>0%</b>	<b>5%</b>	<b>4%</b>

**Adaptats, es té en compte:**

- **Adaptació:** Acceptació en una titulació de les assignatures/crèdits que un estudiant ha cursat en una titulació en procés d'extinció que és substituïda per la primera, segons un quadre preestablert de correspondència.

- **Desdoblament:** Estudiant que s'ha donat de baixa de la doble titulació o grau de tronc comú i posteriorment es matricula a una sola titulació de la doble.

- **Trasllats intern:** Estudiant que ha abandonat uns estudis de la UVic i posteriorment es matricula a una altra titulació de la UVic.

**Baixa:** Estudiants que s'han donat de baixa el curs 2015-16.

**No matricula:** Estudiants que no s'han matriculat el curs 2016-17 i tenen expedient obert.

**Mobilitat IN:** Estudiants que han fet un programa de mobilitat i han vingut a estudiar a la UVic-UCC el curs 2015-16.



## 8.c. Seguiment dels estudiants de GRAU de 2015-2016

## c.2. Evolució del seguiment dels estudiants per centre

Centre	SEGUIMENT ESTUDIANTS 2013-14					SEGUIMENT ESTUDIANTS 2014-15					SEGUIMENT ESTUDIANTS 2015-16				
	Matriculats 2013-14	Estudis finalitzats 2013-14	Continuen 2014-15	Haurien d'haver continuat	Estudiants que haurien d'haver continuat i no s'han matriculat (%)	Matriculats 2014-15	Estudis finalitzats 2014-15	Continuen 2015-16	Haurien d'haver continuat	Estudiants que haurien d'haver continuat i no s'han matriculat (%)	Matriculats 2015-16	Estudis finalitzats 2015-16	Continuen 2016-17	Haurien d'haver continuat	Estudiants que haurien d'haver continuat i no s'han matriculat (%)
Facultat de Ciències de la Salut i el Benestar	1026	173	753	81	8%	1108	168	846	71	6%	940	200	1250	85	9%
Facultat de Ciències i Tecnologia	599	34	406	151	25%	629	54	457	107	17%	544	71	734	108	20%
Facultat d'Empresa i Comunicació	779	103	548	58	7%	800	123	508	94	12%	499	129	816	80	16%
Facultat d'Educació, Traducció i Ciències Humanes	1901	365	1351	141	7%	1777	381	1245	122	7%	1199	364	1693	82	7%
<b>TOTAL UVic</b>	<b>4.305</b>	<b>675</b>	<b>3.058</b>	<b>431</b>	<b>10%</b>	<b>4.314</b>	<b>726</b>	<b>3.056</b>	<b>394</b>	<b>9%</b>	<b>3.182</b>	<b>764</b>	<b>4.493</b>	<b>355</b>	<b>11%</b>

Centre	Estudiants que haurien d'haver continuat i no s'han matriculat 2013-14 - (%)				Estudiants que haurien d'haver continuat i no s'han matriculat 2014-15 - (%)				Estudiants que haurien d'haver continuat i no s'han matriculat 2015-16 - (%)			
	Traslats Externs	Adaptats	Baixa	No matricula	Traslats Externs	Adaptats	Baixa	No matricula	Traslats Externs	Adaptats	Baixa	No matricula
Facultat de Ciències de la Salut i el Benestar	25%	0%	2%	73%	10%	8%	1%	80%	18%	6%	6%	71%
Facultat de Ciències i Tecnologia	11%	40%	2%	47%	11%	26%	5%	58%	31%	12%	0%	56%
Facultat d'Empresa i Comunicació	21%	3%	3%	72%	28%	17%	1%	54%	25%	8%	4%	64%
Facultat d'Educació, Traducció i Ciències Humanes	19%	19%	3%	59%	25%	2%	7%	66%	33%	4%	0%	63%
<b>TOTAL UVic</b>	<b>18%</b>	<b>21%</b>	<b>3%</b>	<b>59%</b>	<b>19%</b>	<b>13%</b>	<b>4%</b>	<b>64%</b>	<b>27%</b>	<b>8%</b>	<b>2%</b>	<b>63%</b>

## 8.c. Seguiment dels estudiants de GRAU de 2015-2016

### c.3. Anàlisi descriptiva del seguiment dels estudiants per ensenyament

#### Traslats Externs:

- El 72% dels estudiants s'han traslladat en la mateixa titulació, el 18% en una titulació del mateix àmbit i el 10% restant s'han trasllat a alguna titulació de diferent àmbit.
- Universitats on s'han traslladat els nostres estudiants (graus amb més d'un trasllat):

Centre	Títol	Ensenyament	Traslats Externs	UNIVERSITAT										Altres Univ. Catalanes	Univ. Espanyoles
				INEFC	UAB	UB	UdG	UPF	UOC	UPC	URV	UNED			
<b>FCSB</b>		<b>Facultat de Ciències de la Salut i el Benestar</b>	<b>15</b>	<b>0</b>	<b>1</b>	<b>2</b>	<b>6</b>	<b>0</b>	<b>1</b>	<b>0</b>	<b>2</b>	<b>0</b>	<b>2</b>	<b>1</b>	
	Grau	Fisioteràpia	3		1						1			1	
	Grau	Infermeria	11			2	5		1		1		2		
	Grau	Teràpia Ocupacional	1				1								
<b>FCT</b>		<b>Facultat de Ciències i Tecnologia</b>	<b>34</b>	<b>0</b>	<b>8</b>	<b>7</b>	<b>4</b>	<b>4</b>	<b>2</b>	<b>3</b>	<b>2</b>	<b>2</b>	<b>1</b>	<b>1</b>	
	Grau	Biologia	9		3	4					1			1	
	Grau	Biotecnologia	13		4	2	4				1	1	1		
	Grau	Ciències Ambientals	2			1			1						
	Grau	Enginyeria Biomèdica	3					2		1					
	Grau	Enginyeria Electrònica Industrial i Automàtica	2					1		1					
	Grau	Enginyeria Mecatrònica	4		1			1		1		1			
	Grau	Multimèdia	1						1						
<b>FEC</b>		<b>Facultat d'Empresa i Comunicació</b>	<b>20</b>	<b>0</b>	<b>7</b>	<b>4</b>	<b>2</b>	<b>4</b>	<b>1</b>	<b>2</b>	<b>0</b>	<b>0</b>	<b>0</b>	<b>0</b>	
	Grau	Administració i Direcció d'Empreses	5			3	1	1							
	Grau	Comunicació Audiovisual	3		2			1							
	Grau	Màrqueting i Comunicació Empresarial	3					1		2					
	Grau	Periodisme	4		4										
	Grau	Publicitat i Relacions Públiques	5		1	1	1	1	1						
<b>FETCH</b>		<b>Facultat d'Educació, Traducció i Ciències Humanes</b>	<b>27</b>	<b>14</b>	<b>3</b>	<b>3</b>	<b>2</b>	<b>0</b>	<b>3</b>	<b>0</b>	<b>0</b>	<b>0</b>	<b>1</b>	<b>1</b>	
	Doble Grau	Educació Infantil/Educació Primària	1			1									
	Grau	Ciències de l'Activitat Física i de l'Esport	16	14									1	1	
	Grau	Educació Social	2		1	1									
	Grau	Mestre d'Educació Infantil	1			1									
	Grau	Mestre d'Educació Primària	3				1		2						
	Grau	Llengües Aplicades i Traducció	2		2										
	Grau	Psicologia	2				1		1						
		<b>TOTAL UVic</b>	<b>96</b>	<b>14</b>	<b>19</b>	<b>16</b>	<b>14</b>	<b>8</b>	<b>7</b>	<b>5</b>	<b>4</b>	<b>2</b>	<b>4</b>	<b>3</b>	

- Característiques d'accés i curs d'última matrícula dels estudiants que s'han traslladat:

Centre	Títol	Ensenyament	Trasllats Externs	Via d'accés			Preferència			Nota d'accés			Curs última matrícula			
				PAU i assimilats	CFGS, FP2 i assimilats	Altres	1	Entre 2 i 4	Més de 4	De 5 a 5,9	De 6 a 6,9	7 o més	1r.	2n.	3r.	4t.
<b>FCSB</b>		<b>Facultat de Ciències de la Salut i el Benestar</b>	<b>15</b>	<b>11</b>	<b>4</b>	<b>0</b>	<b>8</b>	<b>5</b>	<b>2</b>	<b>4</b>	<b>7</b>	<b>4</b>	<b>10</b>	<b>4</b>	<b>0</b>	<b>1</b>
	Grau	Fisioteràpia	3	3			1	1	1	1	1	1	3			
	Grau	Infermeria	11	8	3		6	4	1	3	6	2	6	4		1
	Grau	Teràpia Ocupacional	1		1		1				1	1				
<b>FCT</b>		<b>Facultat de Ciències i Tecnologia</b>	<b>34</b>	<b>27</b>	<b>3</b>	<b>4</b>	<b>26</b>	<b>4</b>	<b>4</b>	<b>11</b>	<b>10</b>	<b>13</b>	<b>23</b>	<b>6</b>	<b>2</b>	<b>3</b>
	Grau	Biologia	9	8		1	7	1	1	5	2	2	5	2	1	1
	Grau	Biotecnologia	13	11		2	8	2	3	4	3	6	8	3	1	1
	Grau	Ciències Ambientals	2	1		1	2			1	1		1			1
	Grau	Enginyeria Biomèdica	3	3			2	1				3	3			
	Grau	Enginyeria Electrònica Industrial i Automàtica	2	2			2				1	1	2			
	Grau	Enginyeria Mecatrònica	4	2		2	4				3	1	3	1		
	Grau	Multimèdia	1		1		1			1			1			
<b>FEC</b>		<b>Facultat d'Empresa i Comunicació</b>	<b>20</b>	<b>15</b>	<b>5</b>	<b>0</b>	<b>13</b>	<b>7</b>	<b>0</b>	<b>10</b>	<b>7</b>	<b>3</b>	<b>12</b>	<b>4</b>	<b>3</b>	<b>1</b>
	Grau	Administració i Direcció d'Empreses	5	5			3	2		4	1		5			
	Grau	Comunicació Audiovisual	3	2	1		1	2		1		2	3			
	Grau	Màrqueting i Comunicació Empresarial	3		3		2	1		1	1	1	3			
	Grau	Periodisme	4	4			3	1		2	2		1	2	1	
	Grau	Publicitat i Relacions Públiques	5	4	1		4	1		2	3			2	2	1
<b>FETCH</b>		<b>Facultat d'Educació, Traducció i Ciències Humanes</b>	<b>27</b>	<b>16</b>	<b>10</b>	<b>1</b>	<b>16</b>	<b>9</b>	<b>2</b>	<b>4</b>	<b>15</b>	<b>8</b>	<b>16</b>	<b>10</b>	<b>1</b>	<b>0</b>
	Doble Grau	Educació Infantil/Educació Primària	1	1			1					1		1		
	Grau	Ciències de l'Activitat Física i de l'Esport	16	8	7	1	8	7	1	1	10	5	13	3		
	Grau	Educació Social	2	2			1	1		1	1			2		
	Grau	Mestre d'Educació Infantil	1		1		1					1	1			
	Grau	Mestre d'Educació Primària	3	2	1		2		1	1	1	1	1	1	1	
	Grau	Llengües Aplicades i Traducció	2	2			1	1		1	1			2		
	Grau	Psicologia	2	1	1		2				2		1	1		
		<b>TOTAL UVic</b>	<b>96</b>	<b>69</b>	<b>22</b>	<b>5</b>	<b>63</b>	<b>25</b>	<b>8</b>	<b>29</b>	<b>39</b>	<b>28</b>	<b>61</b>	<b>24</b>	<b>6</b>	<b>5</b>

**No matricula:**

- Estudiants que no s'han matriculat el curs 2016-17 i tenen expedient obert. Graus amb més d'un estudiant amb "no matrícula"

Centre	Títol	Ensenyament	Total estudiants amb "No matrícula"	Via d'accés			Dedicació		Nota d'accés				Curs última matrícula				
				PAU i assimilats	CFGS, FP2 i assimilats	Altres	Lenta	Normal	No Nota	De 5 a 5,9	De 6 a 6,9	De 7 a 7,9	8 o més	1r.	2n.	3r.	4t.
<b>FCSB</b>		<b>Facultat de Ciències de la Salut i el Benestar</b>	<b>60</b>	<b>30</b>	<b>21</b>	<b>9</b>	<b>15</b>	<b>45</b>	<b>1</b>	<b>31</b>	<b>17</b>	<b>9</b>	<b>2</b>	<b>25</b>	<b>4</b>	<b>8</b>	<b>23</b>
	Grau	Fisioteràpia	29	18	8	3	2	27		15	9	4	1	11	3	5	10
	Grau	Infermeria	21	6	10	5	3	18	1	7	8	5		11	1	2	7
	Grau	Nutrició Humana i Dietètica	6	3	3		6			5			1	1		1	4
	Grau	Teràpia Ocupacional	4	3		1	4			4				2			2
<b>FCT</b>		<b>Facultat de Ciències i Tecnologia</b>	<b>61</b>	<b>39</b>	<b>16</b>	<b>6</b>	<b>4</b>	<b>57</b>	<b>3</b>	<b>27</b>	<b>22</b>	<b>9</b>	<b>0</b>	<b>26</b>	<b>10</b>	<b>8</b>	<b>17</b>
	Doble Grau	Ciències Ambientals/Biologia	4	3	1			4		1	3			4			
	Doble Grau	Enginyeria Electrònica Industrial i Automàtica / Engin	2	1	1			2		1	1			2			
	Grau	Biologia	14	10	3	1	1	13	1	6	5	2		6	3	2	3
	Grau	Biotecnologia	15	11	3	1		15	1	7	4	3		6	2	2	5
	Grau	Ciències Ambientals	1	1				1		1							1
	Grau	Enginyeria Biomèdica	2	2				2		1	1			2			
	Grau	Enginyeria d'Organització Industrial	3	1	2		1	2		2		1			1		2
	Grau	Enginyeria Electrònica Industrial i Automàtica	4	1		3		4		1	1	2			2	1	1
	Grau	Enginyeria en Mecatrònica	9	4	4	1	1	8	1	5	2	1		2	1	1	5
	Grau	Multimèdia	6	4	2		1	5		1	5			4	1	1	
	Grau	Tecnologia i Gestió Alimentària	1	1				1		1							1
<b>FEC</b>		<b>Facultat d'Empresa i Comunicació</b>	<b>51</b>	<b>35</b>	<b>7</b>	<b>9</b>	<b>0</b>	<b>51</b>	<b>5</b>	<b>29</b>	<b>13</b>	<b>3</b>	<b>1</b>	<b>21</b>	<b>3</b>	<b>4</b>	<b>23</b>
	Grau	Administració i Direcció d'Empreses	12	7		5		12	2	7	2		1	5	1	2	4
	Grau	Comunicació Audiovisual	13	10	2	1		13	1	7	4	1		8			5
	Grau	Màrqueting i Comunicació Empresarial	2	2				2		2				1	1		
	Grau	Periodisme	15	10	2	3		15	2	8	3	2		4	1	1	9
	Grau	Publicitat i Relacions Públiques	9	6	3			9		5	4			3		1	5
<b>FETCH</b>		<b>Facultat d'Educació, Traducció i Ciències Humanes</b>	<b>52</b>	<b>25</b>	<b>16</b>	<b>11</b>	<b>4</b>	<b>48</b>	<b>5</b>	<b>18</b>	<b>20</b>	<b>8</b>	<b>1</b>	<b>26</b>	<b>7</b>	<b>9</b>	<b>10</b>
	Doble Grau	Educació Infantil/Educació Primària	1	1				1		1				1			
	Grau	Ciències de l'Activitat Física i de l'Esport	13	1	9	3	1	12		2	6	5		7	1	2	3
	Grau	Educació Social	7	2	4	1	2	5		2	4	1		5	1		1
	Grau	Mestre d'Educació Infantil	9	7	2			9		3	1	1	1	4	3	2	
	Grau	Mestre d'Educació Primària	6	5		1		6	1	4	4			4		2	
	Grau	Psicologia	9	7	1	1	1	8		4	4	1		1	2	3	3
	Grau	Llengües Aplicades i Traducció	3			3		3	3					3			
	Grau	Traducció i Interpretació	4	2		2		4	1	2	1			1			3
		<b>TOTAL UVic</b>	<b>224</b>	<b>129</b>	<b>60</b>	<b>35</b>	<b>23</b>	<b>201</b>	<b>14</b>	<b>105</b>	<b>72</b>	<b>29</b>	<b>4</b>	<b>98</b>	<b>24</b>	<b>29</b>	<b>73</b>

## 8.d. Inserció laboral

### d.1 Taxa d'ocupació

Centre	Ensenyament	TREBALLA 2014-15		TREBALLA 2013-14		TREBALLA 2012-13	
		% NO	% SI	% NO	% SI	% NO	% SI
<b>BAU</b>	<b>BAU, Centre Universitari de Disseny de Barcelona</b>	<b>31%</b>	<b>69%</b>	<b>40%</b>	<b>60%</b>	<b>18%</b>	<b>82%</b>
	Disseny	31%	69%	40%	60%	18%	82%
<b>FCSB</b>	<b>Facultat de Ciències de la Salut i el Benestar</b>	<b>11%</b>	<b>89%</b>	<b>22%</b>	<b>78%</b>	<b>19%</b>	<b>81%</b>
	Fisioteràpia	8%	92%	23%	77%	33%	67%
	Infermeria	9%	91%	25%	75%	11%	89%
	Nutrició Humana i Dietètica	33%	67%				
	Teràpia Ocupacional		100%		100%		100%
	Treball Social	50%	50%	14%	86%		
<b>FCT</b>	<b>Facultat de Ciències i Tecnologia</b>	<b>10%</b>	<b>90%</b>	<b>19%</b>	<b>81%</b>	<b>14%</b>	<b>86%</b>
	Biologia	67%	33%		100%		
	Biotecnologia		100%	33%	67%	36%	64%
	Ciències Ambientals			25%	75%	38%	63%
	Enginyeria Electrònica Industrial i Automàtica		100%		100%		100%
	Enginyeria en Mecatrònica		100%		100%	33%	67%
	Tecnologia i Gestió Alimentària		100%				
<b>FEC</b>	<b>Facultat d'Empresa i Comunicació</b>	<b>32%</b>	<b>68%</b>	<b>28%</b>	<b>72%</b>	<b>29%</b>	<b>77%</b>
	Administració i Direcció d'Empreses	25%	75%	10%	90%	10%	90%
	Comunicació Audiovisual	57%	43%	29%	71%	56%	44%
	Periodisme	30%	70%	39%	62%	27%	73%
	Publicitat i Relacions Públiques	22%	78%	29%	71%	6%	94%
<b>FETCH</b>	<b>Facultat d'Educació, Traducció i Ciències Humanes</b>	<b>20%</b>	<b>80%</b>	<b>30%</b>	<b>70%</b>	<b>26%</b>	<b>75%</b>
	Ciències de l'Activitat Física i de l'Esport	18%	82%	24%	76%	39%	61%
	Educació Social	9%	91%	7%	93%	22%	78%
	Mestre d'Educació Infantil	27%	74%	45%	55%	31%	69%
	Mestre d'Educació Primària	20%	80%	17%	83%	20%	80%
	Psicologia	20%	80%	33%	67%		
	Traducció i Interpretació		100%	55%	46%	17%	83%
	<b>TOTAL UVic</b>	<b>19%</b>	<b>81%</b>	<b>27%</b>	<b>73%</b>	<b>24%</b>	<b>78%</b>
	<b>TOTAL UVic-UCC</b>	<b>19%</b>	<b>81%</b>	<b>28%</b>	<b>72%</b>	<b>24%</b>	<b>78%</b>

Font: Observatori Laboral de la UVic-UCC.

Enquesta d'Inserció laboral UVic-UCC en els titulats del curs 2012/13 i realitzada a la primavera del 2014. Participació: 28%

Enquesta d'Inserció laboral UVic-UCC en els titulats del curs 2013/14 i realitzada a la primavera del 2015. Participació: 37%

Enquesta d'Inserció laboral UVic-UCC en els titulats del curs 2014/15 i realitzada a la primavera del 2016. Participació: 35%

#### Resultats:

Treballa: Pregunta "Treballes actualment?" (Sí, No)

Temps: Pregunta "Quant temps vas trigar a trobar la teva feina actual" (De 0 a 3 mesos, De 3 a 6 mesos, Més de 6 mesos)

Temps a trobar la primera feina. 2014-15		Temps a trobar la primera feina. 2013-14		Temps a trobar la primera feina. 2012-13	
% Menys de 6 mesos	% Més de 6 mesos	% Menys de 6 mesos	% Més de 6 mesos	% Menys de 6 mesos	% Més de 6 mesos
<b>54%</b>	<b>15%</b>	<b>54%</b>	<b>4%</b>	<b>59%</b>	<b>23%</b>
54%	15%	54%	4%	59%	23%
<b>91%</b>	<b>9%</b>	<b>88%</b>	<b>13%</b>	<b>93%</b>	<b>7%</b>
95%	5%	70%	30%	83%	17%
95%	5%	90%	10%	96%	4%
50%	50%				
100%		100%		100%	
	100%	100%			
<b>89%</b>	<b>11%</b>	<b>90%</b>	<b>10%</b>	<b>92%</b>	<b>8%</b>
	100%	100%			
100%		83%	17%	86%	14%
		89%	11%	100%	
100%		100%		100%	
83%	17%	100%		100%	
100%					
<b>74%</b>	<b>26%</b>	<b>83%</b>	<b>17%</b>	<b>72%</b>	<b>28%</b>
67%	33%	100%		89%	11%
33%	67%	90%	10%	63%	38%
71%	29%	63%	38%	45%	55%
100%		80%	20%	87%	13%
<b>83%</b>	<b>17%</b>	<b>75%</b>	<b>25%</b>	<b>87%</b>	<b>13%</b>
89%	11%	81%	19%	91%	9%
80%	20%	46%	54%	86%	14%
96%	4%	78%	22%	67%	33%
75%	25%	84%	16%	95%	5%
67%	33%	50%	50%		
75%	25%	100%		100%	
<b>84,5%</b>	<b>15,5%</b>	<b>81,2%</b>	<b>18,8%</b>	<b>85,4%</b>	<b>14,6%</b>
<b>84,2%</b>	<b>15,8%</b>	<b>82,0%</b>	<b>18,0%</b>	<b>84,1%</b>	<b>15,9%</b>

## 8.d. Inserció laboral

### d.2. Adequació i satisfacció amb la feina

Adequació i satisfacció amb la feina		ADEQUACIÓ 2014-15		ADEQUACIÓ 2013-14			ADEQUACIÓ 2012-13		GRAU DE SATISFACCIÓ		
Centre	Ensenyament	% Si	% No	% Si	% No	% N/A	% Si	% No	2014-15	2013-14	2012-13
BAU	<b>BAU, Centre Universitari de Disseny de Barcelona</b>	<b>89%</b>	<b>11%</b>	<b>67%</b>	<b>27%</b>	<b>7%</b>	<b>72%</b>	<b>28%</b>	<b>3,56</b>	<b>3,67</b>	<b>3,31</b>
	Disseny	89%	11%	67%	27%	7%	72%	28%	3,56	3,67	3,31
FCSB	<b>Facultat de Ciències de la Salut i el Benestar</b>	<b>96%</b>	<b>4%</b>	<b>88%</b>	<b>5%</b>	<b>8%</b>	<b>89%</b>	<b>11%</b>	<b>3,89</b>	<b>3,82</b>	<b>3,73</b>
	Fisioteràpia	96%	5%	90%		10%	83%	17%	4,00	4,00	3,33
	Infermeria	100%		95%	5%		88%	12%	4,17	4,60	3,87
	Nutrició Humana i Dietètica	100%							3,50		
	Teràpia Ocupacional	50%	50%	100%			100%			3,67	4,00
	Treball Social	100%		50%	50%					3,00	
FCT	<b>Facultat de Ciències i Tecnologia</b>	<b>94%</b>	<b>6%</b>	<b>62%</b>	<b>29%</b>	<b>10%</b>	<b>80%</b>	<b>20%</b>	<b>4,36</b>	<b>3,78</b>	<b>4,15</b>
	Biologia	100%		100%						3,00	
	Biotecnologia	100%		67%	17%	17%	71%	29%	4,25	4,20	4,33
	Ciències Ambientals			44%	44%	11%	80%	20%		3,43	4,25
	Enginyeria Electrònica Industrial i Automàtica	100%		50%	50%		100%		4,50	4,50	4,00
	Enginyeria en Mecatrònica	83%	17%	100%			100%		4,33		4,00
	Tecnologia i Gestió Alimentària	100%									
FEC	<b>Facultat d'Empresa i Comunicació</b>	<b>83%</b>	<b>17%</b>	<b>62%</b>	<b>29%</b>	<b>10%</b>	<b>84%</b>	<b>16%</b>	<b>3,81</b>	<b>3,29</b>	<b>3,68</b>
	Administració i Direcció d'Empreses	100%		100%			89%	11%	5,00	4,17	3,60
	Comunicació Audiovisual	67%	33%	30%	60%	10%	75%	25%	3,50	3,00	3,33
	Periodisme	86%	14%	63%	25%	13%	82%	18%	3,00	3,00	3,40
	Publicitat i Relacions Públiques	71%	29%	60%	27%	13%	87%	13%	3,75	3,00	4,38
FETCH	<b>Facultat d'Educació, Traducció i Ciències Humanes</b>	<b>73%</b>	<b>27%</b>	<b>69%</b>	<b>23%</b>	<b>8%</b>	<b>63%</b>	<b>37%</b>	<b>4,22</b>	<b>3,80</b>	<b>3,77</b>
	Ciències de l'Activitat Física i de l'Esport	83%	17%	75%	19%	6%	82%	18%	4,25	4,00	4,00
	Educació Social	100%		100%			57%		4,00	3,57	4,33
	Mestre d'Educació Infantil	68%	32%	57%	39%	9%	50%	50%	4,38	3,75	3,64
	Mestre d'Educació Primària	67%	33%	64%	20%	16%	60%	40%	4,20	4,00	3,58
	Psicologia	75%	25%	67%	33%				3,80	3,50	
	Traducció i Interpretació	25%	75%	60%	40%		73%	27%	4,67	4,00	3,29
	<b>TOTAL UVic</b>	<b>82%</b>	<b>18%</b>	<b>71%</b>	<b>21%</b>	<b>8%</b>	<b>76%</b>	<b>24%</b>	<b>4,08</b>	<b>3,69</b>	<b>3,83</b>
<b>TOTAL UVic-UCC</b>	<b>83%</b>	<b>17%</b>	<b>70%</b>	<b>21%</b>	<b>8%</b>	<b>76%</b>	<b>24%</b>	<b>4,05</b>	<b>3,69</b>	<b>3,80</b>	

Font: Observatori Laboral de la UVic-UCC.

Enquesta d'Inserció laboral UVic-UCC en els titulats del curs 2012/13 i realitzada a la primavera del 2014. Participació: 28%

Enquesta d'Inserció laboral UVic-UCC en els titulats del curs 2013/14 i realitzada a la primavera del 2015. Participació: 37%

Enquesta d'Inserció laboral UVic-UCC en els titulats del curs 2014/15 i realitzada a la primavera del 2016. Participació: 35%

#### Resultats:

Adequació: Pregunta "La teva feina està relacionada amb els estudis que vas cursar?" (Sí, No, N/C)

Satisfacció: Grau de satisfacció amb la teva feina actual (1: gens satisfet - 5: totalment satisfet)

## 9. Evolució dels preus a les universitats de Catalunya

Ensenyament	Curs 2012-13			Curs 2013-14			Curs 2014-15			Curs 2015-16						Curs 2016-17						
	Púb.	UVic	Priv.	Púb.	UVic	Priv.	Púb.	UVic	Priv.	Púb.	UVic	URL	UAO	UIC	UOC	Púb.	UVic	URL	UAO	UIC	UOC	
<b>Facultat de Ciències de la Salut i el Benestar</b>																						
Infermeria	2.510	4.743	6.500	2.510	4.790	6.669	2.510	4.790	6.669	2.572	5.208	6.669	–	6.520	–	2.572	5.492	6.759	–	6.600	–	–
Fisioteràpia	2.510	5.000	7.197	2.510	5.045	7.197	2.510	5.045	7.197	2.572	5.487	7.197	–	6.520	–	2.572	5.797	7.287	–	6.900	–	–
Teràpia Ocupacional	–	4.743	5.720	–	4.790	6.520	–	4.790	6.520	–	4.943	–	–	–	–	2.572	4.948	–	–	–	–	–
Nutrició Humana i Dietètica	2.285	5.086	6.294	2.285	5.130	6.294	2.285	5.130	6.294	2.346	5.208	6.294	–	–	–	2.346	5.213	6.384	–	–	–	–
Treball Social	1.655	4.743	5.400	1.657	4.790	5.654	1.657	4.790	5.654	1.716	4.943	6.116	–	–	–	1.716	4.948	6.116	–	–	–	–
<b>Facultat de Ciències i Tecnologia</b>	<b>0</b>	<b>1</b>	<b>0</b>	<b>0</b>	<b>1</b>	<b>0</b>	<b>0</b>	<b>1</b>	<b>0</b>	<b>0</b>	<b>1</b>	<b>0</b>	<b>0</b>	<b>1</b>	<b>0</b>	<b>0</b>	<b>1</b>	<b>0</b>	<b>0</b>	<b>1</b>	<b>0</b>	<b>0</b>
Biologia	2.285	5.086	–	2.287	5.131	–	2.287	5.487	–	2.346	5.487	–	–	–	–	2.346	5.492	–	–	–	–	–
Biotecnologia	2.285	5.086	–	2.287	5.131	11.160	2.287	5.487	11.220	2.346	5.487	10.500	–	–	–	2.346	5.492	11.400	–	–	–	–
Ciències Ambientals / TGA	2.285	5.086	–	2.287	5.131	–	2.287	5.487	–	2.346	5.487	–	–	–	–	2.346	5.492	–	–	–	–	–
Enginyeries							2.287	5.487	6.303	2.346	5.487	7440 (1)	–	–	2.425	2.572	5.492	7.560	–	–	–	2.267
Multimèdia	2.285	5.086	–	2.512	5.131	–	–	5.487	6.360	–	5.487	7440 (1)	–	–	2.425	2.346	5.492	7.560	–	–	–	2.267
<b>Facultat d'Empresa i Comunicació</b>	<b>0</b>	<b>1</b>	<b>0</b>	<b>0</b>	<b>1</b>	<b>0</b>	<b>0</b>	<b>1</b>	<b>0</b>	<b>0</b>	<b>1</b>	<b>0</b>	<b>0</b>	<b>1</b>	<b>0</b>	<b>0</b>	<b>1</b>	<b>0</b>	<b>0</b>	<b>1</b>	<b>0</b>	<b>0</b>
ADE	1.655	5.000	10.000	1.657	5.045	10.320	1.657	5.120	6.759	1.716	5.208	14.800	8.595	9.000	2.282	1.716	5.213	15.200	8.535	9.600	2.024	–
Màrqueting i Com. Empresarial							1.657	5.395	7.287	1.716	5.208	–	8.475	–	2.282	1.716	5.213	–	8.475	–	2.024	–
Publicitat i RRPP	2.285	5.000	8.790	2.287	5.045	8.790	2.287	4.943	5.671	2.346	5.487	8.790	8.535	8.300	2.285	2.346	5.492	8.880	8.535	8.400	2.024	–
Periodisme	2.285	5.000	8.790	2.287	5.045	8.790	2.287	5.208	6.384	2.346	5.487	8.790	8.535	8.300	–	2.346	5.492	8.880	8.535	8.400	–	–
Comunicació Audiovisual	2.285	5.000	8.790	2.287	5.045	8.790	2.287	4.943	5.654	2.346	5.487	8.790	–	8.300	–	2.346	5.492	8.880	–	8.400	–	–
<b>Facultat d'Educació, Traducció i Ciències Humanes</b>	<b>0</b>	<b>1</b>	<b>0</b>	<b>0</b>	<b>1</b>	<b>0</b>	<b>0</b>	<b>1</b>	<b>0</b>	<b>0</b>	<b>1</b>	<b>0</b>	<b>0</b>	<b>1</b>	<b>0</b>	<b>0</b>	<b>1</b>	<b>0</b>	<b>0</b>	<b>1</b>	<b>0</b>	<b>0</b>
Ed. Infantil	1.655	4.743	6.960	1.657	4.790	6.960	1.657	4.943	6.960	1.716	4.943	6.870	6.195	6.320	–	1.716	4.948	6.960	6.255	6.690	–	–
Ed. Primària	1.655	4.743	6.960	1.657	4.790	6.960	1.657	4.943	6.960	1.716	4.943	6.870	6.195	6.320	–	1.716	4.948	6.960	6.255	6.690	–	–
Ed. Infantil / Ed. Primària							1.657	4.943	6.960	1.716	4.943	6.870	6.795	–	–	1.716	4.948	–	6.861	6.600	–	–
Educació Social	1.655	4.743	5.400	1.657	4.790	5.654	1.657	4.943	5.654	1.716	4.943	6.116	–	–	2.282	1.716	4.948	6.116	–	–	–	2.024
CAFE	2.510	5.000	8.259	2.512	5.045	8.259	2.510	5.395	8.259	2.572	5.487	8.169	–	–	–	2.572	5.492	8.169	–	–	–	–
Psicologia	2.285	5.000	7.923	2.287	5.045	7.923	2.287	5.395	7.923	2.346	5.487	7.833	6.435	–	2.282	2.346	5.492	7.923	6.555	–	2.024	–
Traducció, Int. i Lleng. Aplic.	2.285	5.000	–	2.287	5.045	–	2.287	5.395	7.923	2.346	4.123	–	–	–	4.123	2.346	4.123	–	–	–	–	4.123

\*\* El preu de les universitats públiques del curs 2015-2016 és el preu màxim que pagarà l'estudiant, corresponent al llinar de renda familiar més elevat (tram 6) i taxa de 200€

El 40% dels estudiants universitaris es troben en aquest llinar

(1) El preu varia en funció de la distància, si has estudiat en una escola de La Salle i de la nota mitja de Batxillerat. Calculat: viure a menys de 50km; no escola Salle; mitjana entre 7 i 8