



# **LA INDUSTRIA TEXTIL Y DEL VESTIDO EN MEXICO**


**EDICION 1994**



**INSTITUTO NACIONAL DE ESTADISTICA  
GEOGRAFIA E INFORMATICA**



**LA INDUSTRIA  
TEXTIL Y DEL  
VESTIDO EN  
MEXICO**  
**EDICION 1994**



INSTITUTO NACIONAL DE ESTADÍSTICA  
GEOGRAFÍA E INFORMÁTICA

DR © 1994, **Instituto Nacional de Estadística,  
Geografía e Informática**  
Edificio Sede  
Av. Héroe de Nacozari Núm. 2301 Sur  
Fracc. Jardines del Parque, CP 20270  
Aguascalientes, Ags.

**La Industria Textil y del Vestido en México**  
**Edición 1994**

Impreso en México  
ISSN 0187-4896

## Presentación

---

El Instituto Nacional de Estadística, Geografía e Informática (INEGI), presenta la publicación *La Industria Textil y del Vestido en México, Edición 1994*, documento que forma parte de una serie que comprende nueve títulos anuales, referidos a sectores o actividades que destacan por su participación en el ámbito económico del país.

En esta publicación se integra estadística relevante, sobre la participación de la industria textil y del vestido en los principales agregados macroeconómicos nacionales, así como respecto a su estructura y evolución en los últimos años, proporcionando así, elementos para el conocimiento y análisis de esta actividad industrial, con lo cual se pretende fortalecer el servicio público de información.

El presente número, que le da continuidad a la edición 1993, se revisó, actualizó y complementó, con base en la estadística más reciente disponible producida por la Cámara Nacional de la Industria Textil, la Asociación Nacional de la Industria Química, la Bolsa Mexicana de Valores, la Organización de las Naciones Unidas y por el propio INEGI, información que en su mayor parte cubre el periodo 1988-93

La concertación con las fuentes de información constituyó nuevamente, un factor primordial en la concreción de este producto y en el nivel de oportunidad de los datos que se ofrecen en el mismo; debido a ello, el INEGI hace patente su agradecimiento a las instituciones mencionadas, por su decidida colaboración y espera de las mismas, así como de los usuarios, las opiniones y sugerencias que contribuyan al enriquecimiento del contenido; con su participación en estos términos, se podrán conocer y cubrir mejor las necesidades de información estadística sobre esta actividad industrial.

Las sugerencias y observaciones pueden enviarse a:

**DIRECCION DE ESTADISTICAS SECTORIALES, ESTATALES Y REGIONALES**

**Aguascalientes, Ags.**

Av. Héroe de Nacozari Núm. 2301 Sur  
Puerta 11, Nivel 2  
Fracc. Jardines del Parque  
CP 20270  
Tel.: (91-49) 18-24-44    Telefax: (91-49) 15-38-88 y (91-49) 16-19-53  
Conmutador: (91-49) 18-00-34    ext. 2619 y 2663

**México, D.F.**

Balderas Núm. 71, 1er. Piso, Ala Sur  
Col. Centro  
CP 06040  
Tel.: (91-5) 7-09-13-05    Telefax: (91-5) 7-09-28-66

**Nota Importante:**

Como resultado del proceso continuo de enriquecimiento inherente a la elaboración de cada número, esta edición no guarda plena coincidencia con la de 1993; ello se debe a que se han incorporado y/o modificado algunos cuadros estadísticos y gráficas, considerando la disponibilidad de estadísticas en las distintas áreas generadoras.

Particularmente, en cuanto a la actualización del contenido, cabe señalar que se vuelven a publicar los cuadros con información censal, en virtud de que constituyen una referencia de carácter estructural en cuanto a los temas que cubre; su actualización se llevará a cabo una vez que se disponga de los resultados de los Censos Económicos 1994.

---

**INSTITUCIONES QUE APORTARON INFORMACION**

---

Siglas Utilizadas

**A través de Concertación:**Asociación Nacional de la Industria Química  
Cámara Nacional de la Industria TextilANIQ  
CANAINTEX**Documental:**Bolsa Mexicana de Valores, S.A. de C.V.  
Organización de las Naciones Unidas para la Agricultura y la Alimentación  
Organización de las Naciones UnidasBMV  
FAO  
ONU**Fuentes Propias**

Instituto Nacional de Estadística, Geografía e Informática

INEGI

---

---

**OTRAS SIGLAS**

---

**De empresas e instituciones**Fábricas de Calzado Canada, S.A. de C.V.  
Cannon Mills, S.A. de C.V.  
Grupo Industrial Cierres Ideal, S.A. de C.V. y Subsidiarias  
Grupo El Asturiano, S.A. de C.V.  
Corporación El Globo, S.A. de C.V.  
Grupo Hytt, S.A. de C.V.  
Tapetes Luxor, S.A. de C.V.  
Industrias Martín, S.A. de C.V. y Compañías Subsidiarias  
Compañía Industrial de Parras, S.A. de C.V.  
Puritan, S.A. de C.V.  
Organización Robert's, S.A. de C.V.  
Grupo Synkro, S.A. de C.V.  
Texel, S.A. de C.V. y SubsidiariasCANADA  
CANNON  
CIERRES  
GEASA  
GLOBO  
HYTT  
LUXOR  
MARTIN  
PARRAS  
PURITAN  
ROBERTS  
SYNKRO  
TEXEL**De conceptos**Costo, Seguro y Flete  
Impuesto Sobre la Renta  
Producto Interno Bruto  
Participación de los Trabajadores en las Utilidades de las EmpresasCIF  
ISR  
PIB  
PTUE

---

---

**SIGNOS Y SIMBOLOS**

---

Cifras preliminares  
Cifras estimadas  
Kilogramos  
No disponible  
No significativo  
ToneladasP  
E  
Kg  
ND  
NS  
T

---

## Introducción

---

La información estadística constituye una herramienta fundamental para conocer objetivamente los fenómenos económicos y sociales en su dimensión, estructura, comportamiento, distribución e interrelaciones. De esta manera, su utilización es indispensable para llevar a cabo la elaboración de diagnósticos, la sustentación de estudios e investigaciones, la formulación, instrumentación y control de planes y programas, así como la evaluación de los resultados.

En México, el **Instituto Nacional de Estadística, Geografía e Informática (INEGI)**, produce información estadística mediante los programas de *Censos Nacionales (Población, Económicos y Agropecuario)*, de *Estadísticas de Corto Plazo (Encuestas en Hogares y en Establecimientos)*, de *Estadísticas Demográficas y Sociales* y, a partir de este año, el de *Precios*, cuyos resultados se ofrecen a los usuarios a través de publicaciones y medios magnéticos.

Asimismo, el **INEGI** realiza otros dos programas que en forma importante utilizan los resultados obtenidos por los tres ya enunciados: el de *Contabilidad Nacional y Estadísticas Económicas*, por medio del cual se genera estadística sobre los grandes agregados económicos nacionales, y el de *Estadísticas Sectoriales, Estatales y Regionales*, que de hecho es un programa de integración orientado a ofrecer a los usuarios, en un sólo producto, estadísticas seleccionadas producidas por el **INEGI** y por instituciones de los sectores público, privado y social, sobre un sector o actividad económica, o bien, cubriendo una amplia gama de temas pero referidos a una unidad geográfica determinada, por ejemplo el país, una entidad federativa o un municipio.

A este programa de integración de estadísticas corresponde la elaboración periódica de nueve publicaciones, cada una de éstas dedicada a un sector o actividad económica, mismas que en forma agregada contribuyen con cerca del 40% en la generación del Producto Interno Bruto Nacional. Los títulos que corresponden a este grupo son *La Industria Automotriz, La Industria Petrolera, La Industria Química, La Industria Siderúrgica, La Industria Textil y del Vestido, La Minería, El Sector Alimentario, El Sector Eléctrico y El Ingreso y Gasto Público*, conjunto de productos cuyo objetivo es **integrar y difundir anualmente y con la mayor oportunidad posible, estadística relevante sobre la composición, magnitud y evolución de las actividades que abordan**, es decir, se pretende caracterizar éstas con el fin de coadyuvar al conocimiento y análisis sectorial.

Dentro de los objetivos específicos que se persiguen con este grupo de publicaciones, están los siguientes: integrar estadística dispersa, oficial y de fuentes privadas e internacionales, y difundirla bajo criterios uniformes, a partir de una estructura temática común de tal manera que se facilite su consulta; aportar elementos para la elaboración de diagnósticos; la detección de vacíos y la evaluación de la información disponible y finalmente, contribuir a conformar una base de datos sectorial.

Por otro lado, se considera que la importancia de estos nueve productos, se sustenta en los puntos que a continuación se indican: permiten el establecimiento de flujos permanentes de información estadística entre las unidades generadoras y los usuarios; contribuyen al desarrollo de los sistemas estadísticos a nivel sectorial, así como al fortalecimiento del servicio público de información y de la cultura estadística.

En virtud de los temas que se abordan, la mayor parte del contenido de las publicaciones se presenta a nivel nacional, y en los casos en que es posible, se desagrega por entidad federativa. En lo concerniente a la cobertura temporal, la estadística es de corte anual y comprende series de seis años, las cuales, en lo general, abarcan hasta el año inmediato anterior al de la edición. Este acervo de información se ofrece a los usuarios mediante cuadros estadísticos, complementados con gráficas seleccionadas que se incorporan para tratar los aspectos más significativos.

Conviene advertir que en algunos casos el usuario podrá encontrar en estas publicaciones, información sobre un mismo aspecto, pero que proviene de distintas fuentes. En este sentido, no necesariamente habrán de coincidir las cifras, situación que se explica a partir de la metodología y los conceptos que se utilizan. Al respecto, si hay interés por profundizar acerca de estos elementos, se sugiere consultar las fuentes que se citan en el cuadro o gráfica correspondiente.

Por la cobertura temática y temporal, así como por la selección y tratamiento de la información que contienen, estas publicaciones están orientadas fundamentalmente hacia sectores de usuarios específicos, que por su propia actividad o interés profesional, se ubican en áreas relacionadas con los sectores que abarcan los nueve títulos. Sin embargo, lo anterior no descarta el hecho de que su utilidad sea extensiva a todo tipo de usuarios de información estadística interesados en el análisis de algunas de las principales actividades económicas de México.

En particular ***La Industria Textil y del Vestido en México, Edición 1994***, presenta como preámbulo un resumen capitular que ofrece una visión general de los aspectos más relevantes de la actividad. En cuanto a su contenido capitular, un primer apartado aborda la participación de esta industria en la actividad económica nacional y especialmente en la industria manufacturera, apoyándose para ello en las cifras del Sistema de Cuentas Nacionales (SCN). El segundo capítulo contiene información sobre la estructura productiva del sector, para lo cual se ofrece estadística por rama de actividad, generada a través del SCN, complementando esto con datos proporcionados tanto por la Cámara Nacional de la Industria Textil (CANAINTEX) como por la Asociación Nacional de la Industria Química, A. C., relativos al volumen de producción de fibras para uso textil y maquinaria instalada. El tercer capítulo está referido al comercio exterior de productos textiles y de maquinaria textil, este bloque se integró a partir de los datos que genera el INEGI; se incluye además, estadística sobre cotización nacional e internacional de algodón y lana e índice de precios al consumidor de la industria textil en México. El capítulo cuarto está conformado con información financiera proveniente de la Bolsa Mexicana de Valores, sobre las principales empresas dedicadas a esta actividad industrial que cotizan en ella; en esta ocasión, se incluyó un cuadro resumen adicional sobre las empresas que al 31 de diciembre de 1993, se encontraban cotizando en el Mercado de Valores. Finalmente, el capítulo quinto presenta comparaciones con otros países, con el propósito de ubicar la posición de la industria textil mexicana dentro del contexto internacional en lo referente a la producción y comercialización de materias primas textiles; para este caso, se utiliza información generada por la Organización de las Naciones Unidas.



## Indice General

---

1.	Importancia Económica de la Industria Textil y del Vestido	1
2.	Estructura Productiva	17
2.1	Indicadores Económicos de la Industria Textil y del Vestido	23
2.2	Producción de Fibras	49
2.3	Maquinaria y Equipo	50
3.	Comercialización	61
3.1	Exportación de Productos de la Industria Textil y del Vestido	69
3.2	Importación de Productos de la Industria Textil y del Vestido	102
3.3	Importación de Maquinaria Textil	130
3.4	Consumo de Productos Textiles	135
3.5	Cotizaciones de Algunos Productos Textiles	136
3.6	índices de Precios	137
4.	Información Financiera de Empresas Textiles	139
5.	Comparaciones Internacionales	161
5.1	Producción Mundial de Fibras	167
5.2	Comercio Mundial de Fibras Textiles	177

La Industria Textil y del Vestido en México, Edición 1994.

Resumen Capitular  
Cifras al cierre del año

Primera parte

CONCEPTO	1992	1993 P/	Variación porcentual anual	
			1991/1990	1992/1991
<b>1 Importancia Económica de la Ind. Textil y del Vestido a/</b>				
<b>Participación % en el Producto Interno Bruto</b>				
A precios corrientes				
Nacional	2.0	1.8	(9.1)	(10.0)
Manufacturero	9.2	8.6	(4.2)	(6.5)
A precios constantes				
Nacional	2.3	2.2	(8.0)	(4.3)
Manufacturero	10.0	9.4	(7.4)	(6.0)
<b>Participación % en el Personal Ocupado</b>				
Nacional	1.7	1.6	(5.6)	(5.9)
Manufacturero	15.4	15.0	(3.1)	(2.6)
<b>Producción Bruta (Miles de nuevos pesos)</b>				
A precios corrientes	36 539 575	37 881 820	16.9	3.7
A precios constantes	266 307	254 397	(3.0)	(4.5)
<b>Consumo Intermedio (Miles de nuevos pesos)</b>				
A precios corrientes	18 866 471	19 335 420	15.6	2.5
A precios constantes	140 963	133 637	(2.3)	(5.2)
<b>Producto Interno Bruto (Miles de nuevos pesos)</b>				
A precios corrientes	17 673 104	18 546 400	18.4	4.9
A precios constantes	125 344	120 760	(3.7)	(3.7)
<b>2 Estructura Productiva</b>				
<b>Composición % del Producto Interno Bruto de la Industria Textil y del Vestido a/</b>				
A precios corrientes				
Hilados y Tejidos de Fibras Blandas	23.2	21.0	(11.1)	(9.5)
Hilados y Tejidos de Fibras Duras	1.2	0.7	(55.6)	(41.7)
Otras Industrias Textiles	13.3	13.6	5.6	2.3
Prendas de Vestir	40.4	42.2	10.7	4.5
Cuero y Calzado	21.9	22.6	(0.9)	3.2
A precios constantes				
Hilados y Tejidos de Fibras Blandas	29.0	27.5	(5.5)	(5.2)
Hilados y Tejidos de Fibras Duras	1.5	0.9	(50.0)	(40.0)
Otras Industrias Textiles	14.1	14.1	7.6	0.0
Prendas de Vestir	36.5	38.6	6.4	5.8
Cuero y Calzado	19.0	19.0	0.5	0.0
<b>Producción de Fibras</b>				
<b>Producción de Fibras Blandas para Uso Textil</b>				
Total	449 493	404 070	(19.4)	(10.1)
Algodón	30 140	24 200	(83.3)	(19.7)
Lana	2 496	2 473	3.4	(0.9)
Fibras Químicas	416 857	377 397	11.3	(9.5)
<b>Maquinaria y Equipo b/</b>				
<b>Maquinaria Productiva Instalada</b>				
Hilatura	3 583 174	3 596 334	(0.1)	0.4
Texturizado	939	944	(0.8)	0.5
Tejidos de Calada	45 015	44 857	(0.3)	(0.4)
Turling	113	113	0.0	0.0
Tejidos de Punto	25 919	26 186	1.7	1.0
Pasamanería	19 421	19 354	17.9	(0.3)
<b>Husos, Rotores y Telares Instalados por Rama b/</b>				
Total	3 628 189	3 641 191	0.2	0.4
Algodón	2 447 132	2 456 315	(0.6)	0.4
Lana	124 775	126 775	3.8	1.6
Fibras Químicas	1 056 282	1 058 101	1.5	0.2
<b>3 Comercialización</b>				
<b>(Millones de dólares)</b>				
Exportaciones	2 316.7	2 770.2	203.3	19.6
Importaciones	3 023.1	3 525.0	116.8	16.6
Saldo	( 706.4)	( 754.8)	12.1	6.9
<b>Exportación de Fibras (T)</b>	<b>122 901.4</b>	<b>164 176.1</b>	<b>(9.4)</b>	<b>33.6</b>
Algodón	26 502.3	8 152.6	(54.7)	(69.2)
Lana	77.0	281.5	1 000.0	265.6
Fibras Químicas	96 322.1	155 742.0	24.9	61.7
<b>Exportación de Tejidos (T)</b>	<b>257 562.1</b>	<b>196 747.9</b>	<b>402.9</b>	<b>(23.6)</b>
Alfombras y Otros Revestimientos para el Suelo	20 163.8	19 338.5	38.7	(4.1)
Tejidos Especiales	12 017.3	6 292.9	922.2	(47.6)
Tejidos Impregnados	5 422.1	3 658.7	146.7	(32.5)
Tejidos de Punto	1 597.8	969.0	101.8	(39.4)
Prendas y Comp. de Vestir	11 097.5	21 192.8	30.3	91.0
Prendas y Comp. de Vestir (exc. de punto)	94 999.0	79 096.0	1 594.3	(16.7)
Otros Artículos Textiles Confeccionados	112 264.6	66 200.0	510.3	(41.0)
<b>Importación de Fibras (T)</b>	<b>270 487.7</b>	<b>327 798.4</b>	<b>99.1</b>	<b>21.2</b>
Algodón	137 999.5	202 431.1	132.3	46.7
Lana	4 951.2	5 856.3	(4.0)	18.3
Fibras Químicas	127 537.0	119 511.0	78.9	(6.3)

La Industria Textil y del Vestido en México, Edición 1994.

Resumen Capítular  
Cifras al cierre del año

CONCEPTO	1992	1993 P/	Conclusión	
			Variación porcentual anual	
			1991/1990	1992/1991
<b>Importación de Tejidos (T)</b>	<b>195 007.0</b>	<b>220 726.2</b>	<b>131.2</b>	<b>13.2</b>
Alfombras y Otros Revestimientos para el Suelo	17 471.5	17 521.0	21.0	0.3
Tejidos Especiales	18 007.8	17 683.3	332.5	( 1.8)
Tejidos Impregnados	17 412.6	29 407.8	205.6	68.9
Tejidos de Punto	3 472.7	4 122.0	55.3	18.7
Prendas y Complementos de Vestir	23 991.4	32 898.4	123.2	37.1
Prendas y Comp. de Vestir (exc. de punto)	71 246.7	77 156.1	157.9	8.3
Otros Artículos Textiles Confeccionados	43 404.3	41 937.6	123.3	( 3.4)
<b>Importación de Maquinaria Textil (Miles de nuevos pesos)</b>	<b>1 043 681</b>	<b>1 182 581</b>	<b>7.2</b>	<b>13.3</b>
Prep. de Materias Textiles	63 981	235 768	( 75.3)	268.5
Continuas de Hilar	35 605	63 028	( 15.2)	77.0
Bovinar o Devanar	61 110	62 971	( 9.5)	3.0
Torcedoras de Hilados de Varios Cabos	99 577	36 271	233.2	( 63.6)
Telares	55 686	119 250	( 56.3)	114.1
Fabricación de Géneros de Punto	139 749	211 537	3.4	51.4
Tintorería	441 492	266 279	144.7	( 39.7)
Otras	146 481	187 477	10.9	28.0
<b>Consumo Nacional Aparente (T)</b>				
<b>Total</b>	<b>597 149</b>	<b>567 691</b>	<b>7.0</b>	<b>( 4.9)</b>
Algodón	141 638	218 478	( 22.1)	54.3
Lana	7 439	8 047	( 1.7)	8.2
Fibras Químicas	448 072	341 166	21.5	( 23.9)
<b>Indice Nacional de Precios al Consumidor (Variación % respecto al año anterior)</b>				
Indice Nacional	15.5	9.8	( 31.7)	( 36.8)
Textiles, Prendas de Vestir e Ind. del Cuero	10.4	8.5	( 39.5)	( 18.3)
Otras Industrias Textiles	9.8	7.4	( 42.4)	( 24.5)
Prendas de Vestir	10.4	8.6	( 37.3)	( 17.3)
Cuero y sus Productos	10.6	8.5	( 43.6)	( 19.8)
<b>4 Estructura Financiera (Miles de nuevos pesos)</b>				
<b>Información de las Principales Empresas Textiles</b>				
Activos	5 142 790	4 666 949	16.7	( 9.3)
Pasivos	2 052 931	2 084 886	30.1	1.6
Capital	3 089 859	2 582 063	9.2	( 16.4)
Resultados del Ejercicio	215 069	( 42 277)	65.8	( 119.7)

a/ Las cifras se refieren a 1991 y 1992, respectivamente.

b/ Las cifras se refieren a 1989 y 1990, respectivamente.

# *1. Importancia Económica de la Industria Textil y del Vestido*

## **1. Importancia Económica de la Industria Textil y del Vestido**

---

1.1	Producción Bruta Total, de la Industria Manufacturera y de la Industria Textil y del Vestido 1988-92 (Miles de nuevos pesos)	5
1.2	Consumo Intermedio Total, de la Industria Manufacturera y de la Industria Textil y del Vestido 1988-92 (Miles de nuevos pesos)	6
1.3	Producto Interno Bruto Total, de la Industria Manufacturera y de la Industria Textil y del Vestido 1988-93 (Miles de nuevos pesos)	7
1.4	Composición del Producto Interno Bruto Total, de la Industria Manufacturera y de la Industria Textil y del Vestido 1988-92 (Miles de nuevos pesos)	8
1.5	Producto Interno Bruto Total, de la Industria Manufacturera y de la Industria Textil y del Vestido según Entidad Federativa 1985-1988 (Miles de nuevos pesos corrientes)	9
1.6	Indice de Volumen Físico del Producto Interno Bruto Total, de la Industria Manufacturera y de la Industria Textil y del Vestido 1988-92 (Base 1980 = 100.0)	10
1.7	Indice de Precios Implícitos del Producto Interno Bruto Total, de la Industria Manufacturera y de la Industria Textil y del Vestido 1988-93 (Base 1980 = 100.0)	11
1.8	Personal Ocupado Total, de la Industria Manufacturera y de la Industria Textil y del Vestido 1988-92 (Promedio anual de ocupaciones remuneradas)	12
1.9	Remuneración de Asalariados Total, de la Industria Manufacturera y de la Industria Textil y del Vestido 1988-92 (Miles de nuevos pesos corrientes)	13

1.10	Remuneración Media Anual Total, de la Industria Manufacturera y de la Industria Textil y del Vestido 1988-92 (Nuevos pesos corrientes por asalariado)	13
1.11	Indice de Productividad Total, de la Industria Manufacturera y de la Industria Textil y del Vestido 1988-92 (Base 1980=100.0)	14
1.12	Formación Bruta de Capital Fijo en Maquinaria y Equipo Total, de la Industria Manufacturera y de la Industria Textil y del Vestido 1988-92 (Miles de nuevos pesos a precios de comprador)	15
1.13	Indice de Volumen Físico de la Formación Bruta de Capital Fijo en Maquinaria y Equipo Total, de la Industria Manufacturera y de la Industria Textil y del Vestido 1988-92 (Base 1980=100.0)	15
1.14	Indice de Precios Implícitos de la Formación Bruta de Capital Fijo en Maquinaria y Equipo Total, de la Industria Manufacturera y de la Industria Textil y del Vestido 1988-92 (Base 1980=100.0)	16

**PRODUCCION BRUTA TOTAL, DE LA INDUSTRIA MANUFACTURERA  
Y DE LA INDUSTRIA TEXTIL Y DEL VESTIDO  
1988-92  
(Miles de nuevos pesos)**

**CUADRO 1.1**

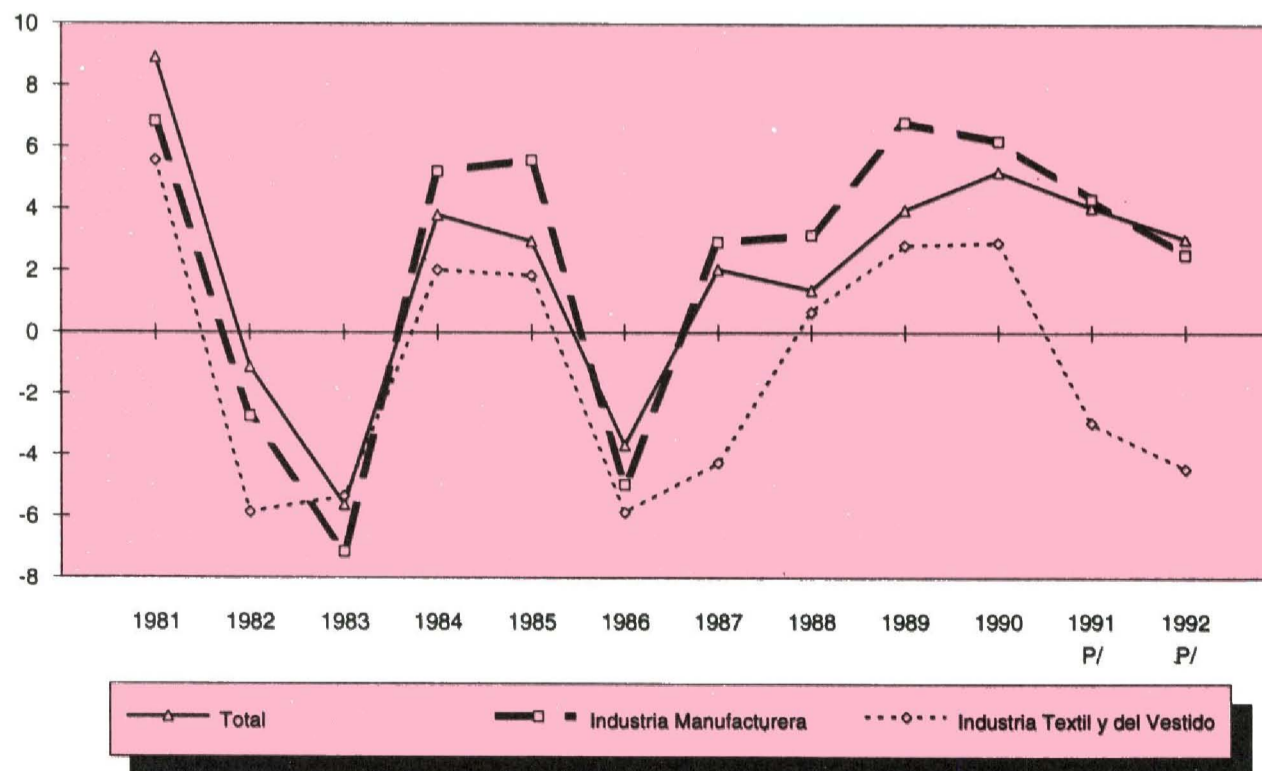
PERIODO	TOTAL	INDUSTRIA MANUFACTURERA	INDUSTRIA TEXTIL Y DEL VESTIDO a/
<b>A PRECIOS CORRIENTES</b>			
1988	656 553 105	243 746 734	22 560 244
1989	824 882 599	289 684 456	25 997 465
1990	1 098 401 668	365 175 420	31 247 529
1991 P/	1 376 945 934	447 122 291	36 539 575
1992 P/	1 615 439 922	495 011 385	37 881 820
<b>A PRECIOS DE 1980</b>			
1988	7 686 787	2 578 219	259 344
1989	7 992 825	2 753 791	266 671
1990	8 408 969	2 924 862	274 409
1991 P/	8 750 957	3 051 583	266 307
1992 P/	9 016 515	3 128 078	254 397

a/ Incluye las ramas 24 (Hilados y Tejidos de Fibras Blandas), 25 (Hilados y Tejidos de Fibras Duras), 26 (Otras Industrias Textiles), 27 (Prendas de Vestir), y 28 (Cuero y Calzado).

FUENTE: INEGI. "Sistema de Cuentas Nacionales de México", 1988-1991 y 1989-1992.

**EVOLUCION DE LA PRODUCCION BRUTA TOTAL, DE LA INDUSTRIA MANUFACTURERA  
Y DE LA INDUSTRIA TEXTIL Y DEL VESTIDO  
1981-92  
(Variación % anual)**

**GRAFICA 1.1.1**



NOTA: Se calculó con base en los datos a precios de 1980.

FUENTE: Cuadro 1.1 y base de datos de la publicación.

**CONSUMO INTERMEDIO TOTAL, DE LA INDUSTRIA MANUFACTURERA  
Y DE LA INDUSTRIA TEXTIL Y DEL VESTIDO  
1988-92  
(Miles de nuevos pesos)**

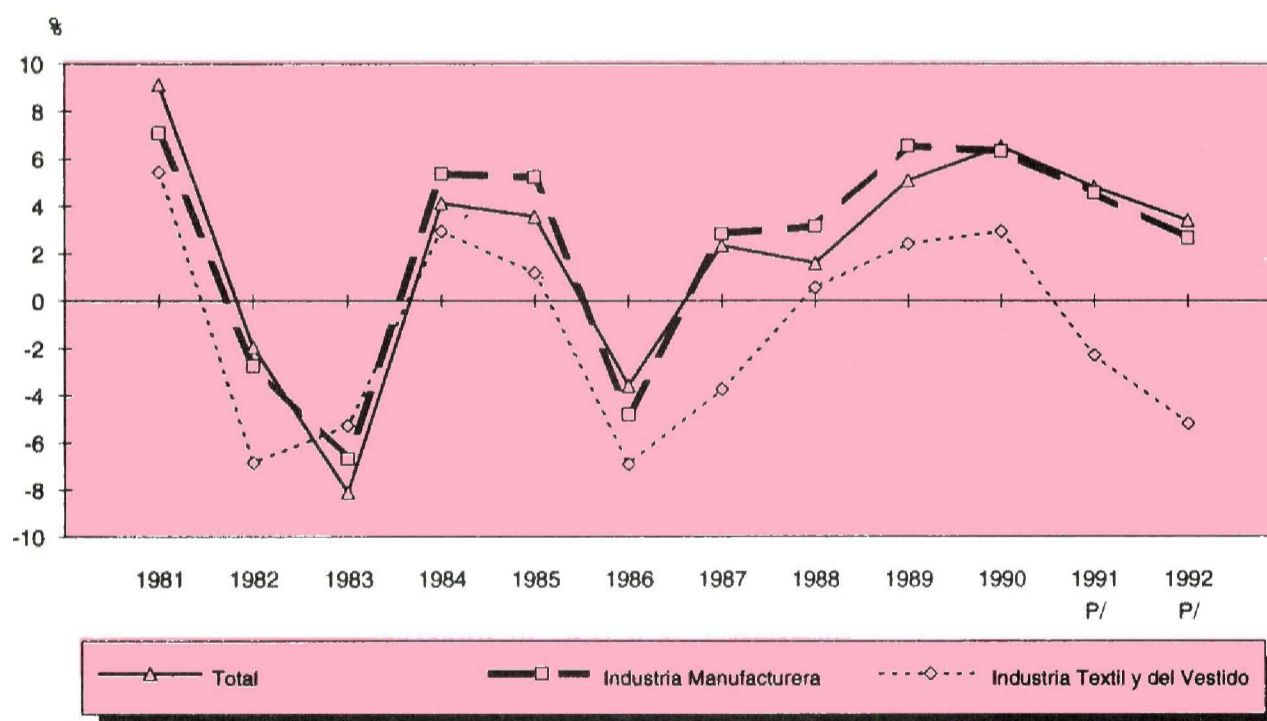
**CUADRO 1.2**

PERIODO	TOTAL	INDUSTRIA MANUFACTURERA	INDUSTRIA TEXTIL Y DEL VESTIDO a/
<b>A PRECIOS CORRIENTES</b>			
1988	266 101 806	138 343 953	11 881 978
1989	317 264 600	165 597 565	13 628 233
1990	411 995 944	208 995 703	16 319 715
1991 P/	511 780 210	254 595 757	18 866 471
1992 P/	596 283 981	279 300 352	19 335 420
<b>A PRECIOS DE 1980</b>			
1988	2 803 108	1 519 260	136 847
1989	2 945 616	1 618 704	140 156
1990	3 137 430	1 720 938	144 279
1991 P/	3 288 228	1 799 337	140 963
1992 P/	3 400 560	1 847 423	133 637

a/ Incluye las ramas 24 (Hilados y Tejidos de Fibras Blandas), 25 (Hilados y Tejidos de Fibras Duras), 26 (Otras Industrias Textiles), 27 (Prendas de Vestir), y 28 (Cuero y Calzado).  
FUENTE: INEGI. "Sistema de Cuentas Nacionales de México", 1988-1991 y 1989-1992.

**EVOLUCION DEL CONSUMO INTERMEDIO TOTAL, DE LA INDUSTRIA MANUFACTURERA  
Y DE LA INDUSTRIA TEXTIL Y DEL VESTIDO  
1981-92  
(Variación % anual)**

**GRAFICA 1.2.1**



NOTA: Se calculó con base en los datos a precios de 1980.  
FUENTE: Cuadro 1.2 y base de datos de la publicación.