

LYDENDE EN BEDRYWENDE VORM

(ACTIVE AND PASSIVE VOICE)

WAT IS DIT?

- In die **bedrywende vorm** (*active voice*) **begin** die sin gewoonlik met die **onderwerp** (*subject*).
- In die **lydende vorm** (*passive voice*) **begin** die sin gewoonlik met die **voorwerp** (*object*).

VERANDER DIE BEDRYWENDE VORM NA DIE LYDENDE VORM

- **Ruil** die **onderwerp** en die **voorwerp** om, en
- **verander** die vorm van die **werkwoord** (volgens die relevante reëls / formules).
 - ONDERWERP (*subject*)
= die persoon of ding wat die aksie doen (kan meer as 1 woord wees!)
 - VOORWERP (*object*)
= die persoon of ding waaraan die aksie gedoen word (kan meer as 1 woord wees!)
 - WERKWOORD (*verb*)
= die aksie-woord(e) in die sin

DIE REËLS / FORMULES

A. TYE (*tenses*):

Teenwoordige tyd: **word + deur + ge-** [VW + word + deur + OW + ge-WW]

Bv. Die seun skop die rooi bal. —> Die rooi bal **word deur** die seun **geskop**.

Verlede tyd: **is + deur + ge-** [VW + (~~het~~)is + deur + OW + ge-WW]

Bv. Die seun het die rooi bal **geskop**. —> Die rooi bal **is deur** die seun **geskop**.

Toekomstige tyd: **sal + deur + ge- + word** [VW + sal + deur + OW + ge-WW + word]

Bv. Die seun sal die rooi bal **skop**. —> Die rooi bal **sal deur** die seun **geskop word**.

* OW = onderwerp (*subject*)

* WW = werkwoord (*verb*)

Die volgende reëls / formules is net vir sinne waarin hulle verskyn:

B. HULPWERKWOORDE (*auxiliary verbs*):

VW + (sal / sou / kan / kon / wil / wou / moet / moes / gaan / mag) + deur + OW + ge-WW + word

Bv. Die seun **kan** die rooi bal **skop**. —> Die rooi bal **kan deur** die seun **geskop word**.
Die seun **mag** die rooi bal **skop**. —> Die rooi bal **mag deur** die seun **geskop word**.
Die seun **gaan** die rooi bal **skop**. —> Die rooi bal **gaan deur** die seun **geskop word**.

C. INFINITIEF (infinitive):

Altyd **laaste** in die sin.

Bv. Jason skop die bal om te wen. → Die bal **word deur** Jason **geskop om te wen**.

D. BYWOORDE VAN TYD EN WYSE (adverbs of time and manner):

Altyd **voor** 'deur + onderwerp'.

Bv. Die seuns speel **elke dag** rugby. → Rugby word **elke dag deur die seuns** gespeel.
Die seun doen die huiswerk **vinnig**. → Die huiswerk word **vinnig deur die seun** gedoen.

E. NEGATIEF / ONTKENNING (negation):

As die sin in die negatief is, plaas die **1ste nie tussen** 'word / is / sal' (of die hulpwerkwoorde: sal / sou / kan / kon / wil / wou / moet / moes / gaan / mag) en 'deur', en die **2de nie** aan die **einde** van die sin.

Bv. Die seun skop **nie** die bal **nie**. → Die bal word nie deur die seun **geskop nie**.
Die seun gaan **nie** die bal skop **nie**. → Die bal gaan nie deur die seun **geskop word nie**.

F. ENKELVOUDIGE VOORNAAMWOORDE (singular pronouns):

verander van ...	na ...
ek	my
jy	jou
hy	hom
sy	haar

Bv. **Ek** skop die bal. → Die bal word deur **my** geskop.
Jy skop die bal. → Die bal word deur **jou** geskop.
Hy skop die bal. → Die bal word deur **hom** geskop.
Sy skop die bal. → Die bal word deur **haar** geskop.

G. DEELWOORDE (participles / separable verbs):

Plaas '**ge-**' in die middel van die twee dele van die werkwoord.

Bv. Die kaptein **wens** die spelers **geluk**. → Die spelers word deur die kaptein **gelukgewens**.

H. SINSTIPES (types of sentences):

Vraag (question):

Teenwoordige tyd Skop Jason die bal? → **Word** die bal deur Jason geskop?
Toekomstige tyd **Sal** Jason die bal skop? → **Sal** die bal deur Jason geskop word?
Verlede tyd **Het** Jason die bal geskop? → **Is** die bal deur Jason geskop?

- wat = Waardeur ...?
- wie = Deur wie ...?
- sal / sou, kan / kon, wil / wou, moet / moes, gaan, mag = Sal ...? / Kan ...? / Wil ...? / ens.
- waar, waarom, wanneer, ens. = Waar ...? / Waarom...? / Wanneer ...? / ens.

- Bv. **Wat** byt die man? **Waardeur** word die man gebyt?
Wie skop die bal? → **Deur wie** word die bal geskop?
Kan jy die bal skop? → **Kan** die bal deur jou geskop word?
Waar skop jy die bal? → **Waar** word die bal deur jou geskop?

Bevel (*command*):

Gebruik 'moet'.

- Bv. Skop die bal. → Die bal **moet** geskop word.
Eet die lemoen. → Die lemoen **moet** geëet word.

I. GEEN VOORWERP (*no object*):

Gebruik 'Daar ...'.

- Bv. Die seun skop hard. **Daar** word hard deur die seun geskop.
Die meisie dans mooi. **Daar** word mooi deur die meisie gesing.

In summary, follow these steps:

Firstly:

- ✓ **Identify the subject and object and swap them.**
- ✓ **Determine the tense of the sentence.**
- ✓ **Identify the verb and apply the formula of the relevant tense.**
 - Remember, **for sentences containing auxiliary verbs** (*kan/kon, wil/wou, moet/moes, gaan*), **apply the formula for future tense** (*sal*).

Secondly:

- ✓ **Determine whether the sentence contains an infinitive and make sure it is at the end of the sentence.**
- ✓ **Identify adverbs of time and manner, if any, and move to before 'deur + subject'.**
- ✓ **If the sentence is in the negative, place the first 'nie' between 'word / is / sal' (or the auxiliary verb) and 'deur', and the second 'nie' at the end.**
- ✓ **Identify singular pronouns, if any, and change.**

Remember:

- ✓ **Commands:** use 'moet'.
- ✓ **Questions:** start with the words indicated in H. above, followed by the formula for the relevant tense.
- ✓ **No object:** use 'Daar ...'.

OEFENING

A. Lydende vorm in die teenwoordige tyd:

[word + (tyd, wyse) + deur + OW + (plek) + ge-WW]

1. **Swap the subject and the object.**
2. **Replace *Vi* with 'word deur', add 'ge-' to *Vi* and move to end.**
3. **Make sure the infinitive is at the end of the sentence.**
4. **Move adverbs of time and manner, if any, to before 'deur + subject'.**
5. **If the sentence is in the negative, place the first 'nie' between 'is' and 'deur' and the second 'nie' at the end.**
6. **Change the singular pronouns.**

1. Die man slaan die hond.
2. Die meisie skryf nie 'n brief nie.
3. Hy skakel die lig aan.
4. Ek eet die kos vinnig.
5. Slaan die bal.

B. Lydende vorm in die verlede tyd:

[(het)is + (tyd, wyse) + deur + OW + (plek) + ge-WW]

- | |
|---|
| <ol style="list-style-type: none"> 1. Swop the subject and the object. 2. Replace 'het' with 'is deur'. 3. Make sure the infinitive is at the end of the sentence. 4. Move adverbs of time and manner, if any, to before 'deur + subject'. 5. If the sentence is in the negative, place the first 'nie' between 'is' and 'deur' and the second 'nie' at the end. 6. Change the singular pronouns. |
|---|

1. Sy het die wedstryd vandag gespeel.
2. Die meisie het die medisyne gedrink om beter te voel.
3. Ek het die kos gister stadig in die kombuis geëet.
4. My ma het nie die boek vandag gelees nie.
5. Die loodgieter het die pyp herstel.

C. Lydende vorm in die toekomstige tyd:

[sal + (tyd, wyse) + deur + OW + (plek)+ ge-WW + word]

- | |
|--|
| <ol style="list-style-type: none"> 1. Swop the subject and the object. 2. Insert 'deur' after 'sal', add 'ge-' before Vii, put 'word' at the end of the sentence. 3. Make sure the infinitive is at the end of the sentence. 4. Move adverbs of time and manner, if any, to before 'deur + subject'. 5. If the sentence is in the negative, place the first 'nie' between 'sal' and 'deur' and the second 'nie' at the end. 6. Change the singular pronouns. |
|--|

1. My broer sal die motorfiets verkoop.
2. Hy sal die boek môre huis toe bring om oorgetrek te word.
3. Jy sal nie die program kyk nie.







D. Gemengde oefening:

1. Die vrou berei 'n lekker ete voor.
2. Het die polisie die skelm gevang?
3. Eet jou groente.
4. Ek sal nie die funksie bywoon nie.
5. Sy mag die boek vandag lees.
6. Die baba drink die melk vinnig om sy dors te les.
7. Speel jy elke dag tennis?

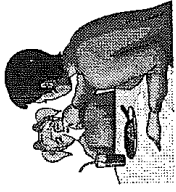
OPSOMMEND: LYDENDE EN BEDRYWENDE VORM

BEDRYWEND = subj ----- obj
LYDEND = obj ----- subj

<u>Teenwoordige tyd</u>	obj + word deur + subj + ge-verb
	Die hond kou die been. Die been word deur die hond gekou.
<u>Verlede tyd</u>	obj + is deur + subj + ge-verb
	Die hond het die been gekou. Die been is deur die hond gekou.
<u>Toekomende tyd</u>	obj + sal deur + subj + ge-verb + word
	Die hond sal die been kou. Die been sal deur die hond gekou word.

- *(sal, kan, wil, moet)  **OBJ + * + deur + SUBJ + ge-verb + word**
- infinitief  **einde (om te ww)**
- be/ge/her/er/ont/ver/mis  **geen ge-**
- tyd, wyse, negatief  **voor “deur”**
- plek  **na OBJ**
- enkelvoudige vnw  **CHANGE!**

OPSOMMING

TEEN- WOORDIGE TYD	Object	WORD	T M	DEUR + S	P	GE +	VERB+ INF
VERLEDE TYD	Object	IS	T M	DEUR + S	P	GE +	VERB+ INF
	Object	SAL	T M	DEUR + S	P	GE +	VERB+ WORD + INF
TOEKOMENDE TYD		sou kan kon mag mog wil wou moet moes	 <p>ONTHOU: 1. <u>Seperable verbs (Deeltjiewerkwoorde) (GE goes in the middle):</u> My ma maak my sussie se mond skoon. My sussie se mond <u>WORD</u> deur my ma skoongemaak. My ma het my sussie se mond skoongemaak. My sussie se mond <u>IS</u> deur my ma skoongemaak. My ma sal my sussie se mond skoonmaak. My sussie se mond <u>SAL</u> deur my ma skoongemaak <u>WORD</u>.</p>				
							2. ek → deur my jy → deur jou hy → deur hom sy → deur haar 3. -be -mis -ge -ver -her -vol -er -pro -ont] NO] GE!