



Lieve kinderen,







Het is een nieuwe week in deze corona tijden en dus ook een nieuwe weekplanning. Jullie kennen ondertussen het systeem en weten hoe jullie te werk moeten gaan.

Hier is de NIEUWE link waar alle filmpjes, werkjes en verbeterseutels staan per dag :

[https://bsmijpaal-my.sharepoint.com/:f/g/personal/jufmieke\\_bsmijpaal\\_be/EpmRtVjT9PZJtjoQL5o1IS0BA8Sr4\\_5OTYDKxKm1pYZa-g?e=cdfAus](https://bsmijpaal-my.sharepoint.com/:f/g/personal/jufmieke_bsmijpaal_be/EpmRtVjT9PZJtjoQL5o1IS0BA8Sr4_5OTYDKxKm1pYZa-g?e=cdfAus)

Groetjes juf Mieke en juf Sophie

Maandag 11 mei 2020			
vak	Wat moet je doen ?	Klaar?	Ver-beter !
Lezen	15 min lezen in een leesboek of strip	😊 😐 😞	
Spelling	<u>Kijker 7: einddictee kijker 7 : deel 1</u> <ul style="list-style-type: none"><li>• Neem je blad voor het einddictee deel 1 van kijker 7</li><li>• Vandaag maken we alleen de voorkant van het blad.</li><li>• Jullie hebben een papieren versie gekregen van ons</li><li>• Luister naar de zinnen. Eerst wordt de zin volledig gelezen en nadien wordt er telkens een stukje herhaald.</li><li>• Herlees je werk.</li><li>• Veel succes!</li><li>• Stuur een foto door van je dictee aan uw eigen juf.</li><li>•</li></ul>	😊 😐 😞	👍 👎
Wiskunde	<u>Target 6 les 11: remediëringsoefeningen</u> <ul style="list-style-type: none"><li>• Neem je remediëringsbundel.</li><li>• Sommige kinderen hebben het bundeltje van kop. 10 gekregen (bovenaan rechts staat een knikker ).</li></ul> <p style="text-align: center;">KOPIEERBLAD 10A      4e leerjaar </p> <ul style="list-style-type: none"><li>• Zij maken de oefeningen van getallenkennis en hoofdrekenen.</li><li>• Sommige kinderen hebben het bundeltje van kop.11 gekregen (bovenaan rechts staat een diamant ).</li></ul> <p style="text-align: center;">KOPIEERBLAD 11A      4e leerjaar </p> <ul style="list-style-type: none"><li>• Zij maken de oefeningen van getallenkennis en bewerkingen.</li></ul>	😊 😐 😞	👍 👎

	<ul style="list-style-type: none"> <li>• Klaar? Verbeteren mbv de juiste verbeter sleutel.</li> <li>•</li> </ul>		
Taal	<p><u>Kijker 7 les 12 : taalwijs</u></p> <ul style="list-style-type: none"> <li>• Neem blz 38 oef 1</li> <li>• In kijker 7 hebben we veel informatieve teksten gelezen over beroemde mensen. De 8 personen waarover we gelezen hebben staan op de cover van kijker 7. We gaan de namen van deze beroemdheden alfabetisch rangschikken op achternaam.</li> <li>• Bekijk indien nodig het filmpje als extra ondersteuning (alfabetisch rangschikken).</li> <li>• Blz. 38 oef 2.</li> <li>• Bekijk het instructiefilmpje over synoniemen.</li> <li>• Jullie gaan zinnen aanvullen met passende synoniemen.</li> <li>• Blz. 38 oef 3</li> <li>• Bekijk het filmpje over homoniemen.</li> <li>• Jullie gaan de zinnen aanvullen met een passend homoniem.</li> <li>• Klaar? Verbeter mbv verbeter sleutel</li> <li>•</li> </ul>		
WO	<p><u>Focusthema 8 : hei, hallo !</u></p> <ul style="list-style-type: none"> <li>• Bekijk nog eens alles wat je vorige week gezien hebt en vul aan wat je eventueel nog niet kon maken.</li> <li>• Alle filmpjes van thema 8 staan in één mapje.</li> <li>• Volgende week is het toets over thema 8. Dus je kan eventueel al een beetje oefenen.</li> <li>•</li> </ul>		
MV	<p><u>Muziek</u></p> <ul style="list-style-type: none"> <li>• In december hebben jullie een liedje gemaakt voor Sinterklaas op de melodie van 'Als het avond is'. Jullie kunnen heel mooi zingen, dat heb ik al veel gezegd en nu wil ik jullie nog eens horen zingen.</li> <li>• Luister nog maar eens. Ik heb ons filmpje bij de links gezet.</li> <li>• Jullie gaan opnieuw een liedje maken op dezelfde melodie want die kennen jullie al. Deze keer gaat het over het thuis blijven in ons kot in deze corona periode.</li> <li>• Je moet geen gans liedje maken maar toch een stukje. Zorg dat de tekst klopt met de melodie.</li> <li>• Luister naar het liedje terwijl je nadenkt over de tekst. Ik heb 2 links gemaakt, eentje mét en eentje zónder</li> </ul>		





	<p>tekst. Ideaal om te oefenen.</p> <ul style="list-style-type: none"> <li>Jullie sturen mij de tekst door (tegen vrijdag) en dan maak ik er één geheel van. Nadien krijgen jullie de tekst en gaan jullie eerst alleen oefenen en dan met gans de klas. Benieuwd !</li> </ul>		
Extra	<ul style="list-style-type: none"> <li>Je hebt een ganse week om je toonmoment van taal voor te bereiden. Kijk eerst naar het filmpje (mapje van donderdag) zodat je weet waar je moet op letten.</li> </ul>		
Vragen- uurtje om 11u	Ga naar ZOOM en 'JOIN' met meeting ID <b>771 0081 4326</b>		
LO	Ga naar juf Tine haar blog en kijk wat je moet doen.	😊 😐 😞	👍 👎

### Dinsdag 12 mei 2020

vak	Wat moet je doen ?	Klaar?	Ver- beter !
Lezen	15 min lezen in een leesboek of strip	😊 😐 😞	
Spelling	<p><u>Kijker 7 : einddictee kijker 7 : deel 2</u></p> <ul style="list-style-type: none"> <li>Neem je dicteeblad van gisteren en maak nu de achterkant.</li> <li>Bij oefening 2 schrijf je het verkleinwoord</li> <li>Bij oefening 3 moet je de leestekens plaatsen.</li> <li>Klaar? Verbeteren mbv de verbeter sleutel. Ook het dictee van gisteren.</li> <li></li> </ul>	😊 😐 😞	👍 👎
Wiskunde	<p><u>Target 6 les 11: remediëringsoefeningen</u></p> <ul style="list-style-type: none"> <li>Neem je bundel remediëringsbundel waar je gisteren aan begonnen bent.</li> <li>Maak nu alle andere oefeningen : cijferen, meten en metend rekenen en meetkunde.</li> <li>Klaar? Verbeteren mbv de juiste verbeter sleutel</li> </ul>	😊 😐 😞	👍 👎
Taal	<p><u>Kijker 7 les 12 : taalwijs</u></p> <ul style="list-style-type: none"> <li>Neem blz 39 oef 4</li> </ul>	😊 😐 😞	👍 👎

	<ul style="list-style-type: none"> <li>• Jullie gaan nu de zinnen aanvullen met tegenstelden.</li> <li>• Blz 39 oef 5</li> <li>• Bekijk het filmpje over sleutelwoorden.</li> <li>• Vul de woordspin aan met sleutelwoorden. Je zal daarvoor moeten kijken naar al het voorgaande dat je reeds maakte in je schrift.</li> <li>• Klaar? Verbeter mbv verbeter sleutel</li> <li>•</li> </ul>		
WO	<p><u>Focusthema 8 : hei, hallo ! Les 5 : chatsessie met de webcam</u></p> <ul style="list-style-type: none"> <li>• Bekijk het filmpje van les 5 'chatsessie met de webcam'.</li> <li>• Bekijk nog eens blz 108 in je bronnenboek.</li> <li>• Maak blz 14 in je werkbundel.</li> <li>•</li> </ul>		
Vragen- uurtje om 11u	Ga naar ZOOM en 'JOIN' met meeting ID <b>752 8885 3385</b>		
LO	Ga naar juf Tine haar blog en kijk wat je moet doen.		

### Woensdag 13 mei 2020

vak	Wat moet je doen ?	Klaar?	Ver- beter !
Lezen	15 min lezen in een leesboek of strip		
Spelling	<p><u>Kijker 7 : woordenhamster ei-woorden</u></p>  <ul style="list-style-type: none"> <li>• Neem je woordenhamster 'woorden met een ei' blz 7</li> <li>• Je werkt tot het woord 'gelei' blz 10</li> <li>• Bedek het woord. Lees de zin en vul het woord aan met een ei-woord.</li> <li>• Dat woord schrijf je op een kladblaadje.</li> <li>• Heb je het woord juist geschreven dan mag je het hokje groen inkleuren.</li> <li>• Heb je het fout dan moet je het hokje rood inkleuren.</li> <li>• Ben je klaar? Schrijf al je woorden die je rood kleurde</li> </ul>		

	3x opnieuw over. •		
Wiskunde	<u>Target 6 les 12: kommagetallen tot 0,001</u> <ul style="list-style-type: none"> <li>Bekijk, indien je het nodig hebt, het instructiefilmpje ivm kommagetallen tot op 0,001.</li> <li>Neem blz. 14 oef 1 : getallendictee : luister naar het filmpje.</li> <li>Maak nu alle andere oefeningen op blz 14 en 15.</li> <li>Extra hulp nodig? Rakkertje zie Kommagetallen tot 0.001 p. 22</li> <li>Klaar? Verbeter mbv de verbeter sleutel!</li> <li></li> </ul>	😊 😐 😞	👍 👎
Taal	<u>Kijker 7 toets: begrijpend lezen</u> <ul style="list-style-type: none"> <li>Neem je papieren toets die je van ons kreeg.</li> <li>Lees de tekst over Willy Vandersteen. Luister je liever? Ga dan naar het luisterfilmpje.</li> <li>Beantwoord de vragen en vul het paspoort aan.</li> <li>Klaar? Verbeter mbv verbeter sleutel</li> <li></li> </ul>	😊 😐 😞	👍 👎
WO	<u>Focusthema 8 : hei, hallo !</u> <ul style="list-style-type: none"> <li>Vandaag krijgt <b>de groep van juf Mieke</b> online les over WO thema 8 om <b>14u</b>.</li> <li>Zorg dat je bronnenboek en je werkbundel klaarliggen. Ook iets om te schrijven.</li> <li>De andere groep komt morgen aan de beurt.</li> <li></li> </ul>	😊 😐 😞	👍 👎
Les WO om 14u	Ga naar ZOOM en 'JOIN' met meeting ID <b>764 7895 2049</b>		
LO	Ga naar juf Tine haar blog en kijk wat je moet doen.	😊 😐 😞	👍 👎

### Donderdag 14 mei 2020

vak	Wat moet je doen ?	Klaar?	Verbeter !
Lezen	15 min lezen in een leesboek of strip	😊 😐 😞	
Spelling	<u>Kijker 7 : woordenhamster ei-woorden</u>	😊 😐 😞	👍 👎



## Woorden met ei



- Neem je woordenhamster 'woorden met een ei' blz 11
- Je werkt tot het woord 'eigenschap' blz 15
- Bedek het woord. Lees de zin en vul het woord aan met een ei-woord.
- Dat woord schrijf je op een kladblaadje.
- Heb je het woord juist geschreven dan mag je het hokje groen inkleuren.
- Heb je het fout dan moet je het hokje rood inkleuren.
- Ben je klaar? Schrijf al je woorden die je rood kleurde 3x opnieuw over.
- 

Wiskunde

Target 6 les 13 : vermenigvuldigen met 10,100 en 1.000

- Kijk naar het instructiefilmpje.
- Neem blz 16 en maak enkel oef. 1, 2 en 3.
- Extra hulp nodig? Rakkertje zie 39,40,41
- Ben je klaar ? Verbeteren mbv de verbeter sleutel!



Taal

Kijker 7 toets luisteren

- Kijk naar de video over Nelson Mandela.
- Maak nu de toets online. Ga dus naar de link hiervoor.
- Je kan altijd een tweede keer luisteren naar de video.

Kijker 7 : toonmoment : voorbereiding

- Ga naar het filmpje om te horen hoe je je kan voorbereiden.
- Bereid je toonmoment voor want morgen ga je je idool voorstellen aan ons. Voorlezen mag NIET.



WO






Focusthema 8 : hei, hallo !

- Vandaag krijgt **de groep van juf Sophie** online les over WO thema 8 om **14u**.
- Zorg dat je bronnenboek en je werkbundel klaarliggen. Ook iets om te schrijven.





















WO les  
om 14u

Ga naar ZOOM en 'JOIN' met meeting ID **785 1131 7701**

LO	Ga naar juf Tine haar blog en kijk wat je moet doen.	  	 
----	--	---	---

### Vrijdag 15 mei 2020

vak	Wat moet je doen ?	Klaar?	Ver- beter !																					
Lezen	<ul style="list-style-type: none"> <li>• Invullen vragenlijst.</li> </ul>	  																						
Spelling	<u>Kijker 7 : online toets spelling</u> <ul style="list-style-type: none"> <li>• Ga na naar de link en maak de toets online.</li> <li>•</li> </ul>	  	 																					
Wiskunde	<u>Target 6 les 13 : vermenigvuldigen met 5, 25 en 50</u> <ul style="list-style-type: none"> <li>• Kijk naar het instructiefilmpje.</li> <li>• Neem blz 16/17 en maak nu oef. 4,5,6 en 7.</li> <li>• Extra hulp nodig? Rakkertje zie 39,40,41</li> <li>• Ben je klaar ? Verbeteren mbv de verbeter sleutel!</li> <li>•</li> </ul>	  	 																					
Taal	<u>Kijker 7 les 15 : toonmoment/spreekbeurtje</u> <ul style="list-style-type: none"> <li>• Jullie gaan een mondelinge voorstelling doen van jullie idool in zoom.</li> <li>• Neem je blad met de voorstelling van jouw idool , graag met een foto erbij. Jullie mogen NIET voorlezen.</li> </ul> <table border="1" style="width: 100%; margin-top: 10px;"> <thead> <tr> <th>Tijdstip</th> <th>Wie ?</th> <th>Meeting ID</th> </tr> </thead> <tbody> <tr> <td>10u30</td> <td>Viktor, Ilya, Andreas, Louis</td> <td>746 3602 9744</td> </tr> <tr> <td>10u30</td> <td>Loewie, Isabel, Kaat, Younes</td> <td>754 3122 8510</td> </tr> <tr> <td>11u</td> <td>Helder, Lily Lou, Elena, Leda</td> <td>766 0917 1955</td> </tr> <tr> <td>11u</td> <td>Ajsa, Hannah, Dorinda, Robbe</td> <td>782 5279 1551</td> </tr> <tr> <td>11u30</td> <td>Oscar, Nizar, Raiden, Ömer</td> <td>756 4706 4496</td> </tr> <tr> <td>11u30</td> <td>Saulin, Fadime Nur, Noemi, Mahdi, Silvy</td> <td>737 0645 2305</td> </tr> </tbody> </table>	Tijdstip	Wie ?	Meeting ID	10u30	Viktor, Ilya, Andreas, Louis	746 3602 9744	10u30	Loewie, Isabel, Kaat, Younes	754 3122 8510	11u	Helder, Lily Lou, Elena, Leda	766 0917 1955	11u	Ajsa, Hannah, Dorinda, Robbe	782 5279 1551	11u30	Oscar, Nizar, Raiden, Ömer	756 4706 4496	11u30	Saulin, Fadime Nur, Noemi, Mahdi, Silvy	737 0645 2305	  	 
Tijdstip	Wie ?	Meeting ID																						
10u30	Viktor, Ilya, Andreas, Louis	746 3602 9744																						
10u30	Loewie, Isabel, Kaat, Younes	754 3122 8510																						
11u	Helder, Lily Lou, Elena, Leda	766 0917 1955																						
11u	Ajsa, Hannah, Dorinda, Robbe	782 5279 1551																						
11u30	Oscar, Nizar, Raiden, Ömer	756 4706 4496																						
11u30	Saulin, Fadime Nur, Noemi, Mahdi, Silvy	737 0645 2305																						

WO	<u>Focusthema 8 : hei, hallo !</u>  Oefen voor je toets van volgende week over thema 8.		
MV	<ul style="list-style-type: none"> <li>• Stuur mij jullie tekst door die je gemaakt het op het liedje.</li> <li>• Dit mag geschreven zijn (foto nemen en doorsturen) ofwel typ je het en stuur je mij het documentje door.</li> <li>•</li> </ul>		
LO	Ga naar juf Tine haar blog en kijk wat je moet doen.		