

UNICORNIO OPALO
Magia de Andrómeda

Libro de Magia



Junio 2019

Magia del Unicornio Ópalo
Contenido de clase

Introducción, orientación

Teoría y técnica básicas - Varitas

Introducción a los hechizos

Hechizo para activar varitas: Saggitario

Hechizos Unicornio Ópalo por categoría

Técnicas para agarrar la varita y movimientos

Practicar la telequinesia

Símbolos del Unicornio Ópalo

Un agradecimiento a Claudio Fafían por editar el texto original.

Introducción

La magia del Unicornio Ópalo es un tipo de magia accesible para el público. No hay prerequisites para practicar esta magia y todos pueden aprenderlo. Es Andromedano de origen y fue canalizado por Sabine Blais en el 6 de mayo, 2019. Esta nueva magia es fácil a aprender mientras que presenta desafíos divertidos: ambos adultos y niños pueden hacerlo. Como cualquier sistema de magia Andromedana independiente, la magia del Unicornio Ópalo requiere el uso de la varita y tiene un proceso de activación de la varita. Los principiantes aprenden como encantar su varita con un hechizo específico, que empodera su varita y da una autoiniciación al mismo tiempo.

El uso de una varita corta es necesario en la práctica del Unicornio Ópalo. La varita debería medir entre 10 y 14 pulgadas (25 - 35,5 cm) y no tener cristal en la punta.

Acerca de la Magia Unicornio Ópalo

La práctica de la magia del Unicornio Ópalo incluye hechizos, encantos, un encantamiento y símbolos. Esta magia requiere una varita; debería ser hecha de madera. Se puede esculpir una varita, hacer turnos de madera o hacer una con una rama caída de un árbol. La varita debería medir entre 10 y 14 pulgadas (25 - 35,5 cm) y no tener cristal en la punta. La varita debe ser activada para poder hacer su trabajo en esta magia. La activación de la varita esta explicada al principio de este libro. El libro de magia incorpora más información básica para empezar a practicar esta magia.

La magia del Unicornio Ópalo es suave, purificadora y enfoca sobre la sanación emocional. Es ideal para sanar problemas de relaciones y personales. Esta magia incluye ejercicios más desafiantes como la practica de la telekinesia.

Este sistema de magia no es una religión y no se hacen cultos a dioses o divinidades. La magia de Andrómeda viene con su propia energía y sabiduría.

¿Por qué practicar la magia?

La magia nos abre a un universo y conocimientos totalmente nuevos. A dimensiones superiores y habilidades que nos imaginábamos imposibles de lograr hasta ahora. La magia es una práctica espiritual que nos permite expandir nuestras habilidades y comprender los elementos, la naturaleza y el universo en un nivel mucho más profundo.

La magia no significa ‘tener poderes’ o controlar los elementos. Es el arte de tocar a la esencia de los elementos y las fuerzas del universo para formar una unidad con ellos. Los conocimientos aprendidos y enseñados en la magia consisten en un conocimiento esotérico y sagrado; nos enseña cómo usar partes desconocidas de uno mismo. También ofrece la oportunidad

de conectar con nuestra energía en una manera nueva y distinta. Influcidar el mundo exterior es una pequeña parte del propósito de la magia; lo que importa es cambiar nuestro mundo interno.

La magia del Unicornio Ópalo está centrada en la naturaleza y se encuentra en forma escrita y simbólica. Aprender este conocimiento incluye un aspecto práctico, además de leer y estudiar.

Hay similitudes entre la magia realizada en Unicornio Opalo y ciertos tipos de magia practicada en tiempos antiguos, especialmente con la magia de las hierbas y creencias paganas de la wicca. La historia de la magia en nuestro mundo data de la época prehistórica. La mayoría de las culturas antiguas, como los celtas, los griegos y los romanos tenían algunas prácticas mágicas relacionadas con sus ritos y ceremonias religiosas. La magia no es una novedad en nuestro mundo.

Nuestra sociedad ahora se encuentra *desencantada* y llena de escepticismo, incredulidad y está faltando una substancia espiritual. El mundo ha perdido su conexión y sensibilidad hacia los animales, la naturaleza y la tierra misma. Espero que la magia del Unicornio Opalo pueda ayudar a re-encantar el mundo y traer más de su magia para todos, para el beneficio de la tierra, la naturaleza y la humanidad.

Sabine Blais
Centre for Andromedan Magic.
Mayo 2019

Varios modelos de varitas mágicas:

Varitas hechas con tornos para madera



Varita, madera de Morado.



Varita de Acebo, 11 pulgadas.

Varitas hechas a mano



Varita de abeto, 13 pulgadas.

Varitas trabajadas a la mano, decoradas con alambre, etc..



Varita de arce, 11 pulgadas.

(Ver la lista de fabricantes de varitas en la sección de los recursos.)

Sabine Blais
13 de enero, 2018

Magia – Algunas definiciones

Magia – un sistema de prácticas energéticas o espirituales, que sirven para producir un efecto o cambio deseado en el mundo físico. La magia usa varias herramientas y técnicas, como varitas y el uso de hechizos.

Hechizo – una palabra o grupo de palabras que tiene un poder mágico o transportan una energía/influencia mágica. Actúan rápidamente y tiene un efecto temporario.

Encantamiento – un hechizo que tiene un efecto largo o permanente sobre una persona, objeto o lugar. Los encantamientos llevan más tiempo para actuar, que un hechizo normal.

Encanto – un encanto es un encantamiento que actúa rápidamente. Los encantos actúan sobre objetos o situaciones más pequeños – son permanentes. Se usan sobre objetos pequeños para crear talismanes u otros objetos mágicos. A un objeto encantado a veces se le llama ‘encanto’ también.

Amuleto – es un gráfico o un símbolo, normalmente un círculo o medallón que sirve como un objeto mágico – se usan muchas veces con encantamientos y encantos. Un amuleto puede ser un objeto mágico que protege a su dueño.

Talismanes - es un objeto pequeño que tiene poder mágico o transporta un significado mágico. Es normalmente un objeto que recibió un encanto o un encantamiento (nota: una varita no es un talismán). Los talismanes sirven para atraer ciertas energías a sus dueños.

Poción – es una mezcla o combinación de ingredientes unidos para traer un efecto o un cambio mágico. Se puede usar un hechizo con pociones. Las pociones se beben y se calientan con una llama abierta.

Mago – una persona que estudia o practica la magia.

Hechicero – un mago más avanzado y con más experiencia.

Brujo – un hechicero que conoce la magia negra, y tiene los conocimientos y las herramientas para defenderse contra la magia negra.

Algunas herramientas mágicas:

Varitas

Bastones, báculos

Amuletos

Símbolos

Runas

Espadas

Cristales, piedras

Cartas mágicas

Dados mágicos

Juegos de mesa

Bola de cristal

Brújula mágica

Juego de canicas

Juego de ajedrez

Sombreros

Cinturones

Capas, mantos

Toga, sotana

Bolsitas mágicas

Inciensos, aceites, cremas

Tinta mágica (con plumas)

Talismanes

Velas mágicas

Sellos mágicos, estampas, glifos

Mosaicos mágicos

Escobas

Sabine Blais

Centre for Andromedan Magic

16 de enero, 2018

Acerca de los hechizos.

El poder de la palabra.

Los hechizos son una herramienta poderosa en la magia. Abren un espacio energético y crean la manifestación en varias formas. Como los símbolos en una técnica curativa, los hechizos afinan el trabajo energético y producen un efecto específico.

Los hechizos sirven para la protección, la sanación, con los animales, las plantas y árboles, para frenar energía negativa y para la transformación. Los hechizos también pueden crear un movimiento de energía (incluso físico), y nos dan la oportunidad de trabajar con los elementos, especialmente el fuego. El trabajo que podemos hacer con hechizos no tiene límites.

Existen hechizos y hechizos de encantamiento. La diferencia entre los dos es el tipo de trabajo que hacen, y la duración del efecto que dan. Un hechizo tiene un efecto temporario, y dura poco tiempo. Actúa muy rápidamente y el efecto desaparece después de un tiempo.

Los encantamientos tienen un efecto que dura más tiempo, o que es permanente. Se usan sobre lugares, espacios, o en objetos mágicos (talismanes, varitas, ropa). Producen un cambio permanente.

Los hechizos de Unicornio Ópalo tienen una sola palabra; los hechizos no están en un idioma conocido.

Sabine Blais
Junio 2018

www.facebook.com/emergentus

Activar una varita

Para usar una varita y lograr hacer el trabajo de manifestación, la varita tiene que estar *activada* antes de empezar. La varita se activa una sola vez, el proceso es permanente. Activar la varita aumenta su energía y su capacidad para manifestar cambios.

Para hacer la activación de su varita, agarrar la varita en su mano dominante y decir en voz alta o en silencio la palabra siguiente:

Saggitario

Luego de ello, su varita ya está activada y lista para usar, para la magia del Unicornio Ópalo. La activación de la varita también sirve como una autoiniciación. Este proceso se hace solo con varitas cortas (25 a 35.5 cm, o 10 a 14 pulgadas).

Sabine Blais

Encantos y encantamientos

Encantar objetos con un encanto:

Tinta mágica
Mapas
Libros
Espejos
Sombreros, cinturones, bolsitas mágicas
Bola de cristal
Plumas y bolígrafos mágicos,
Aceites
Comida
Bebidas
Escobas
Capas y togas
Velas
Brújulas

Se usan **encantos** para encantar objetos pequeños como herramientas, ropa, etc... Se puede también usarlos para encantar comida, bebidas u otros líquidos (tintas, aceites, pociones) para hacerlas mágicas.

El hechizo para activar varitas es un encanto.

Sabine Blais

Unicornio Ópalo Hechizos por categoría

Los hechizos marcados con un asterisco (*) requieren el uso de la varita.

Encantos

Saggitario – Hechizo de activación de la varita para la magia del Unicornio Ópalo. Para varitas solamente.

Ertonus – Encanto general, sirve para encantar cualquier objeto. Ideal para los cristales.

Encantamientos

Aflorata* – Hechizo de encantamiento general para la protección de lugares u objetos grandes (una casa). Hacer grandes círculos en el sentido horario con la varita, usando el brazo entero. Los encantamientos son permanentes.

Sanación

Coronus – Hechizo, sana las heridas físicas, acelera el proceso de sanación.

Euronus - Hechizo para calmar el dolor, suavizante y tranquilizante.

Agro Terenus - Hechizo para aclarar infecciones de todos tipos.

Manifestación

Lunaria* – Hechizo para crear orbes de luz para crear iluminación. Parecen como luciérnagas.

Etrexis* – Hechizo para manifestar y materializar una pluma. Esto es un ejercicio de materialización (¡difícil!).

Salud mental

Visperia – Hechizo para paliar la depresión y la ansiedad. Levanta y apoya.

Movimiento

Equus Nova* – Hechizo general para la telequinesia, para mover objetos pequeños y livianos a corta distancia.

Pluranio* - Hechizo de telequinesia, sirve para mover objetos sobre una larga distancia. El uso de la varita es opcional.

Otros

Egipciano – Hechizo para proteger plantas y árboles. Apoya la jardinería y la reforestación.

Stallionus – Hechizo para proteger los animales - trae la libertad para los humanos y los animales.

Sabine Blais
6 de mayo, 2019

Unicornio Opalo - Técnicas para agarrar la varita

1 – Usar la varita con el dedo índice rodeando la varita (normal)

Uso: Estándar, uso general.



2 – Trabajar con el dedo índice sobre la varita, señalando y tocando la varita.

Uso: dirigir la energía como un láser, más enfocado.



3 – Con el dedo encima de la varita, señalando a 45 grados a partir de la varita.

Uso: aumenta la posibilidad de acción de la varita.



4 – Con el dedo índice rodeando la varita, con la muñeca y la mano torcidas, con la muñeca hacia arriba.

Uso: autodefensa y protección.



5 – Con el pulgar saliendo de costado, perpendicular a la varita.

Uso: prolongar la duración de un hechizo.



6 – Con las yemas de los dedos índice y el pulgar tocando la varita, como pinchar.

Uso: retener la energía.



7 – Con el pulgar hacia abajo.

Uso: para plantar o liberar un exceso de energía.



Sabine Blais
Centre for Andromedan Magic
Mayo 2019

Movimientos con la varita en la magia

1. Señalar: para dirigir la energía como un láser, aumenta la concentración de la energía.
2. Golpecito en el aire: el movimiento se hace una sola vez – descarga una gran cantidad de energía de una vez.
3. Decir ‘adiós’ con la varita: desacelera la energía, manifiesta o crea un cambio lentamente.
4. Bajar en picado: acelera la energía, se hace para realizar cambios rápidos.
5. Círculos: hacer círculos repetitivos con la varita:

En sentido anti horario:

- Manifestación, trabajar con fuego
- Efecto de bloqueo (auto-defensa)
- Escudar, protección - suspensión - frenar

En sentido horario:

- Levitación - hechizos de sanación
- Conectar con los elementos (tierra, aire, y agua)
- Trabajar con las plantas y árboles
- Encantamientos (usar el brazo entero)
- Invisibilidad - Transmutación
- Comunicar con los reinos elementales

6. Golpear a repetición en el aire: movimiento repetitivo abajo-arriba con la muñeca, sirve como un mando o una señal.
7. El Corte vertical: movimiento largo hacia abajo con el brazo entero. Separa la energía en dos partes frente de Ud., para crear una apertura (ejemplo: abrir un espacio energético).
8. Bordear: dibujar un cuadro o un círculo en el aire, sirve para crear un portal de energía o una ventana.
9. Golpear un objeto: se hace tres o cuatro veces, golpear un objeto ligeramente con la varita, para activar un cambio.

Sabine Blais
Centre for Andromedan Magic
Mayo 2019

Como Practicar la telequinesia

Qué hacer:

1. Agarrar la varita con el dedo índice sobre la varita, señalando y tocando la varita.
2. Mantener la mano no dominante sobre su regazo o mesa, palma arriba.
3. Enfoque de los ojos: mirar adonde el objeto debe ir.
4. Mantener la varita señalando hacia el objeto (no demasiado cerca)
5. Respiración: inhalar profundamente. Sostener la respiración y exhalar. Seguir con este ciclo.
6. Decir el hechizo en voz alta: *Equus Nova*
7. Espere que el objeto se mueva (puede tardar algunos minutos, o más tiempo).

Qué no hacer:

- Mirar el objeto constantemente.
- Mover, sacudir su varita.
- Repetir los hechizos continuamente (no hace falta)
- Mantener la punta de la varita demasiado cerca del objeto (mantener mínimo 4 – 5 pulgadas o 0 – 12 cm de distancia).
- ¡No se desalienten! Este ejercicio requiere paciencia... sigan probando.

La paciencia conduce a resultados.

Nota: Su varita debe ser activada correctamente.

Sabine Blais
Centre for Andromedan Magic
Mayo 2019

Símbolos del Unicornio Ópalo

Hay tres símbolos de la magia del Unicornio Ópalo. Los símbolos de magia no se dibujan, se visualizan y se activan con la varita. Simplemente apuntar su varita hacia el símbolo o en frente de ti (visualizando el símbolo), manteniendo su intención. Los nombres de los símbolos también pueden servir como hechizos, si es deseado.


Símbolos del Unicornio Ópalo:

Magicus: este símbolo es parecido a una planta brillante y trae la manifestación. También, apoya fuertemente el trabajo mágico.


Abracadora: este símbolo hermoso tiene la forma de un corazón; sana el corazón y trae la sanación emocional. Apoya el amor y relaciones de todos tipos.

Beronto: este símbolo representa un unicornio y es un símbolo de purificación. También sana a los niveles físico y mental.

Opal Unicorn Symbols




Magicus



Abraadora

Opal Unicorn Symbols



Beronto

Opal Unicorn magic symbol, part2
(c) Centre for Andromedan Magic

Sabine Blais
Mayo 2019