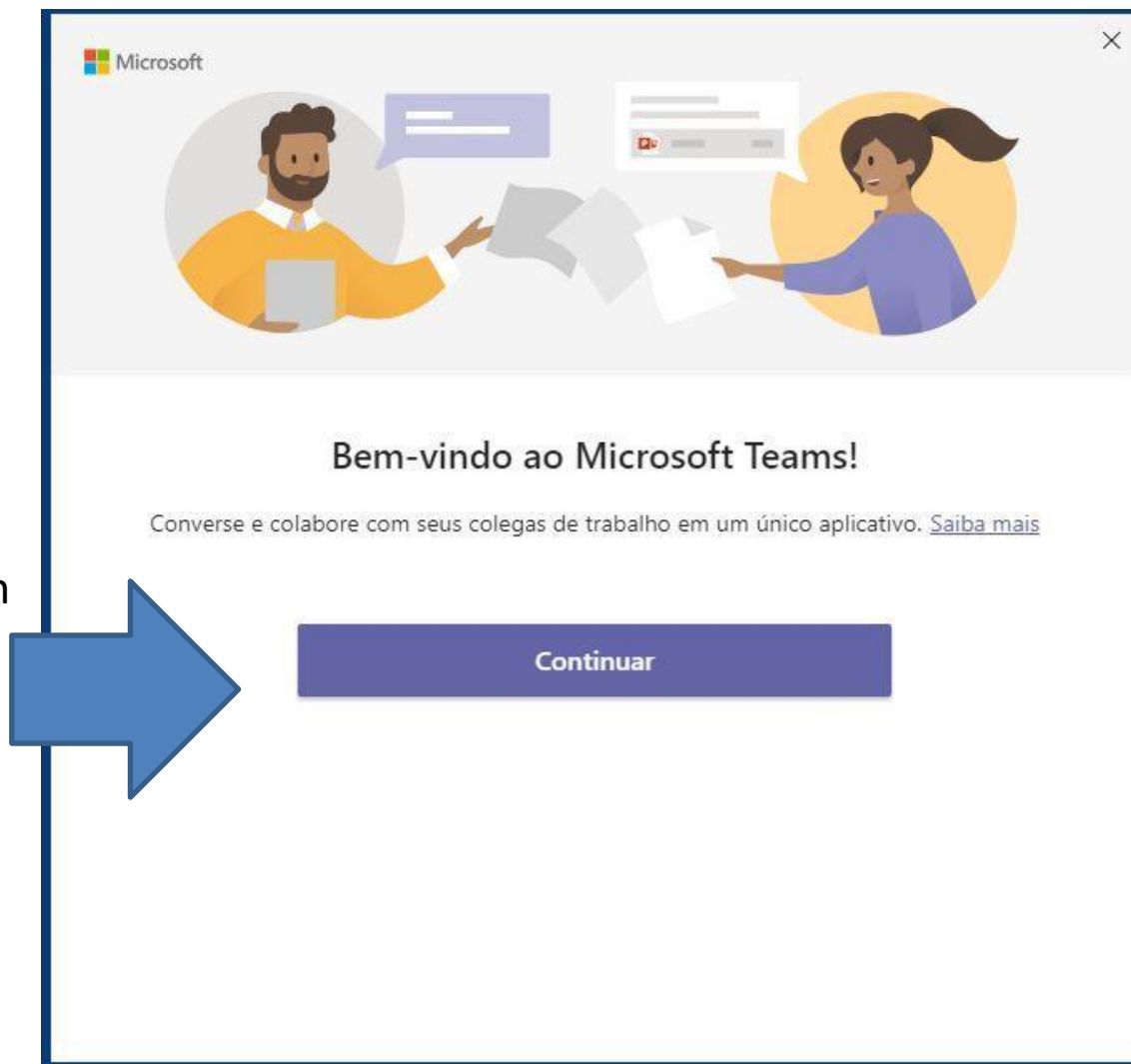




**MANUAL DE UTILIZAÇÃO DO APLICATIVO
MICROSOFT TEAMS**

1º PASSO: Acessar o Teams

Após iniciar o aplicativo no celular ou em seu computador deverá clicar em continuar.




2º PASSO: E-mail Institucional



Insira sua conta corporativa, de estudante ou da Microsoft

Digite seu e-mail institucional no campo em branco, conforme o exemplo e em seguida clique em avançar.



jonathan.kushida@professor.educacao.sp.gov.br

Avançar

[Saiba mais](#)

3º PASSO: Senha



FDE Office 365


Entrar

jonathan.kushida@professor.educacao.sp.gov.br

••••••••

Entrar

Digite no campo em branco a sua senha, lembrando que é a mesma que você usa na SED e E-MAIL INSTITUCIONAL e em seguida clique em entrar.



Não sei qual é meu e-mail institucional?

Para saber qual o seu e-mail institucional, basta acessar o portal da SED.



SECRETARIA DA EDUCAÇÃO DO ESTADO DE SÃO PAULO
Secretaria Escolar Digital

SOBRE A SECRETARIA | BOLETIM ESCOLAR | INSCRIÇÃO PARA REDE PÚBLICA | CONSULTA CERTIFICAÇÃO EJA
CONCLUINTEs - CONSULTA PÚBLICA | **PORTAL DE ATENDIMENTO** | SAIBA COMO ACESSAR

Bem-vindo à Secretaria Escolar Digital

[Saiba mais sobre a Secretaria Escolar Digital](#)

NOME DE USUÁRIO
RG: [REDACTED] (SP)

SENHA

ACESSAR [Esqueci a senha](#)

Não possui cadastro? [Obtenha seu primeiro acesso](#)
[Saiba como acessar](#)

Precisa de Suporte? Acesse o [portal de atendimento](#)

Após realizar seu login, no canto superior direito você tem acesso aos seus e-mails institucionais da Microsoft e Google.

Olá, JONATHAN RODRIGUES KUSHIDA

Você está logado como: CIE - NIT


E-mail Institucional (via Microsoft): jonathan.kushida@educacao.sp.gov.br

E-mail Institucional (via Google): jonathan.kushida@servidor.educacao.sp.gov.br

 Meus Emails

 Dúvidas

 Perfil

 Alterar Senha


 Sair

Aguarde enquanto carrega!



Carregando o Microsoft Teams ...


Clique em equipes,
provavelmente você já
estará adicionado em
uma equipe (banca)



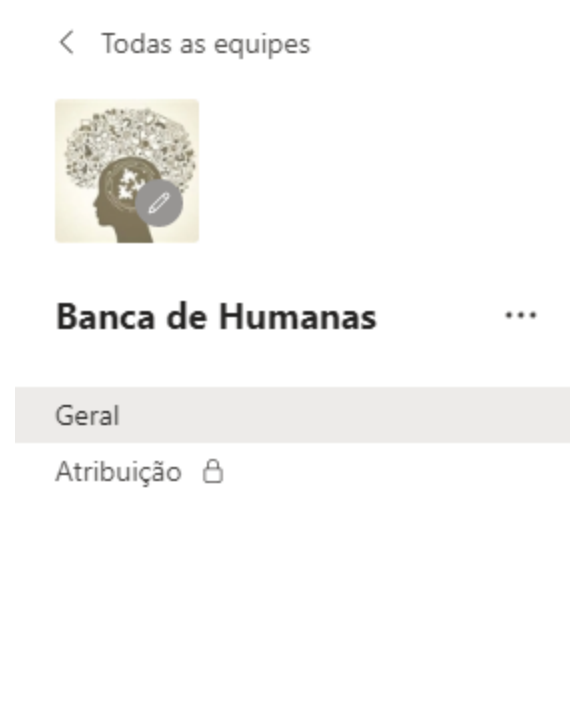
Clique em sua banca e leia atentamente as instruções.

The screenshot displays a WhatsApp interface. On the left is a dark blue sidebar with navigation icons: 'Atividade' (bell), 'Chat' (speech bubble), 'Equipes' (group of people), 'Calendário' (calendar), 'Chamadas' (phone), and 'Arquivos' (document). The main area shows a chat titled 'Todas as equipes' with a profile picture of a head with gears. The chat name is 'Banca de Humanas'. Below the name is a lock icon and the text 'Atribuição'. A blue arrow points from the text on the left to the 'Equipes' icon in the sidebar. On the right, a message from 'DE SANTO ANDRE NIT' is visible, dated 'terça-feira 09:07'. The message text reads: 'Seja Bem-Vindo a Atribuição 2020/2021', 'Este canal será utilizado para dar andamento a sessão', 'A atribuição acontecerá no horário conforme o Crono...', 'Será atribuída as aulas conforme classificação, este esp...', 'professores para realização da atribuição.', 'Se atentar para o horário de inicio da atribuição e agu...', 'Quando for chamada sua pontuação, você será redirec...', and 'Se houver dúvidas [clique aqui](#)'.

Em um primeiro momento você será colocada em uma reunião geral, onde todos os participantes ficam aguardando a sua vez.



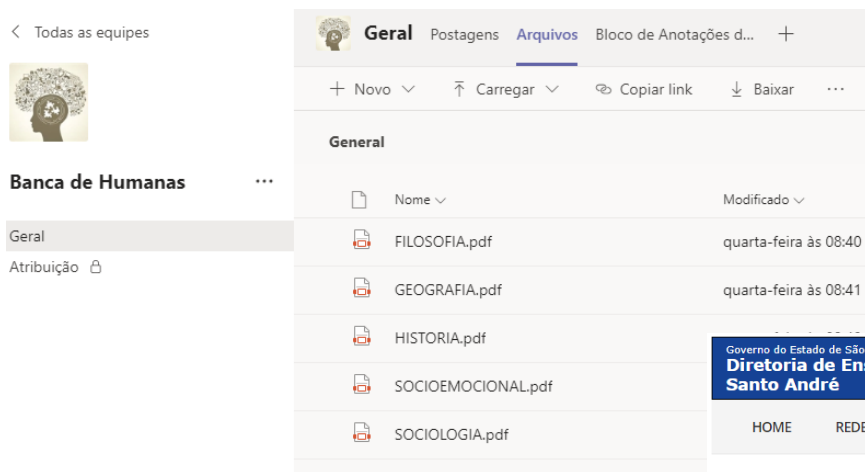
O canal “Atribuição” não irá aparecer de imediato, somente quando você for chamado para atribuição.



7º PASSO: Saldo de Aulas e Bate Volta

Os bate-voltas da banca estarão disponíveis na opção ARQUIVOS da sua equipe (Banca).

O Saldo de Aulas estará disponível através de um banner na Home Page de nosso site oficial: ATRIBUIÇÃO 2021 - SALDO DE AULAS, [clique aqui](#)



← Todas as equipes

Banca de Humanas ...

Arquivos

- Nome
- Modificado
- FILOSOFIA.pdf quarta-feira às 08:40
- GEOGRAFIA.pdf quarta-feira às 08:41
- HISTORIA.pdf
- SOCIOEMOCIONAL.pdf
- SOCIOLOGIA.pdf



Gov. do Estado de São Paulo
Diretoria de Ensino – Região de Santo André

GOVERNO DO ESTADO

O que você procura?

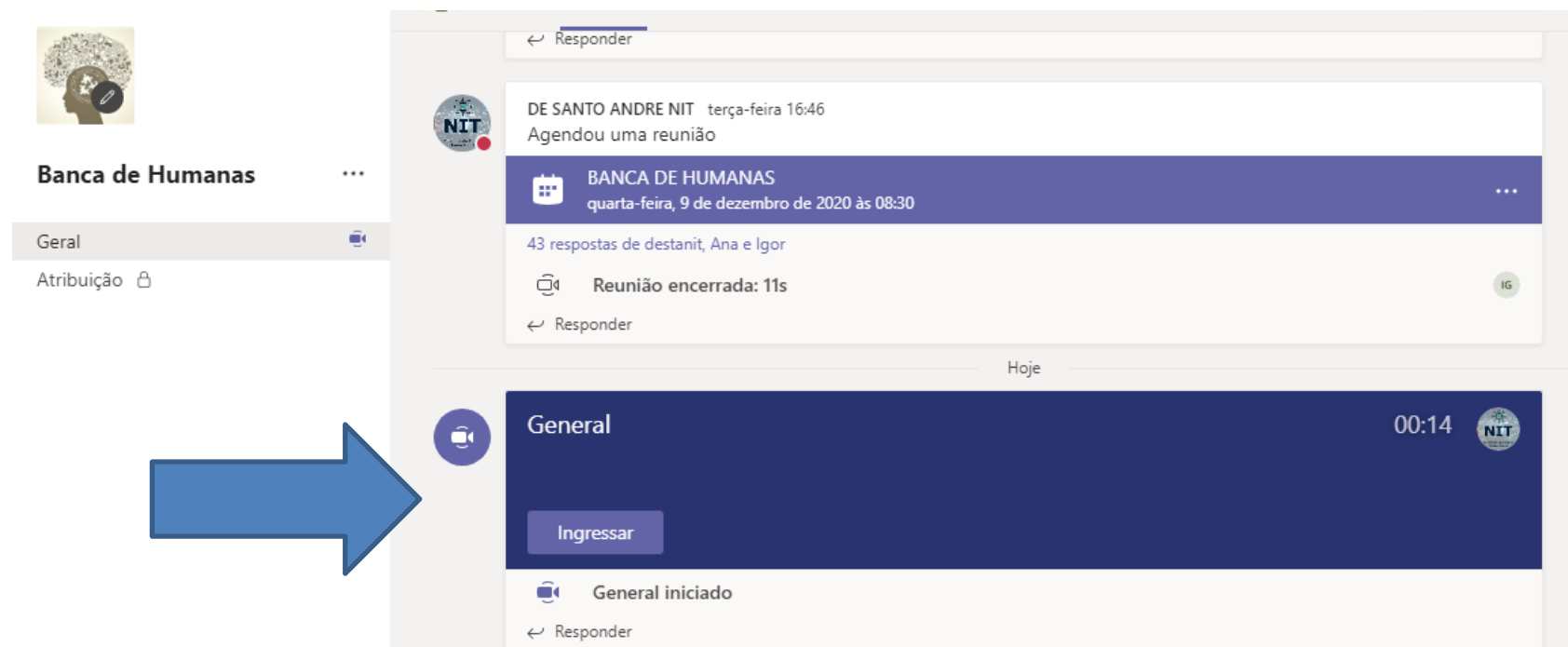
HOME REDE INSTITUCIONAL NOSSAS ESCOLAS PROGRAMAS NÚCLEOS ATRIBUIÇÃO LINKS ÚTEIS CONTATO

ATRIBUICAO-2021

	B	C	D	E	F	G	H	I	J	K	L	M	N	O	P	Q
4	TOTAL	L	S	TOTAL	L	S	TOTAL	L	S	TOTAL	L	S	TOTAL	L	S	
5		1057	40		224	0		264	6		121	0				
7	ORIENTAÇÃO DE ESTUDOS			PORTUGUES			LEITURA E PRODUÇÃO DE TEXTO			INGLÊS						
9	TOTAL	L	S	TOTAL	L	S	TOTAL	L	S	TOTAL	L	S				
10		248	0		1786	55		202	0		705	14				
12	AUXILIAR			LIBRAS			MATEMÁTICA			EXPERIÊNCIAS MATEMÁTICAS						
14	TOTAL	PROFESSORES		TOTAL	L	S	TOTAL	L	S	TOTAL	L	S				
15		240			165	0		1301	24		327	0				

8º PASSO: Começo da Atribuição

No horário marcado para início da atribuição uma reunião será criada e você professor poderá ingressar. Esta reunião é onde todos os professores participantes daquela banca se encontram.



The image shows a WhatsApp chat interface. On the left, there is a profile card for 'Banca de Humanas' with a tree icon and a lock icon. Below it are two tabs: 'Geral' and 'Atribuição'. A large blue arrow points from the 'Atribuição' tab towards the main chat area. The chat area shows a message from 'DE SANTO ANDRE NIT' dated 'terça-feira 16:46' with the text 'Agendou uma reunião'. Below this is a meeting card for 'BANCA DE HUMANAS' scheduled for 'quarta-feira, 9 de dezembro de 2020 às 08:30'. The card also indicates '43 respostas de destanit, Ana e Igor' and 'Reunião encerrada: 11s'. At the bottom, there is a 'General' meeting card with a video camera icon, a timer showing '00:14', and an 'Ingressar' button. The text 'General iniciado' is visible below the button.

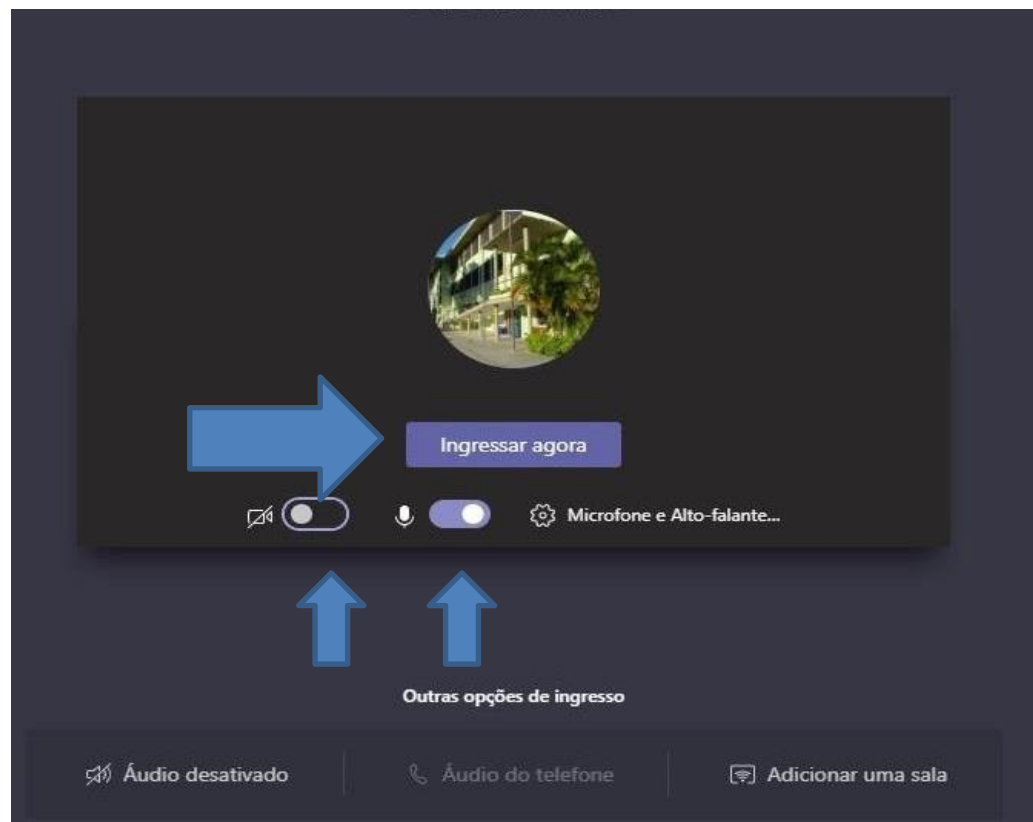
9º PASSO: Ao ingressar

Antes de clicar no botão *Ingressar agora*, desligue sua câmera e microfone.

Esta reunião é onde você ficará esperando para ser chamado.

É uma sala de espera, quando você for chamado irá sair desta reunião para entrar em outra.

Não se preocupe, a equipe de atribuição orientará durante todo o procedimento.



10º PASSO: Ao ser chamado

Quando a chamada estiver próxima de sua classificação, você será removida(o) da reunião GERAL e será colocada(o) na reunião ATRIBUIÇÃO.

Nesta reunião você deverá estar com Microfone e Câmera ligados.

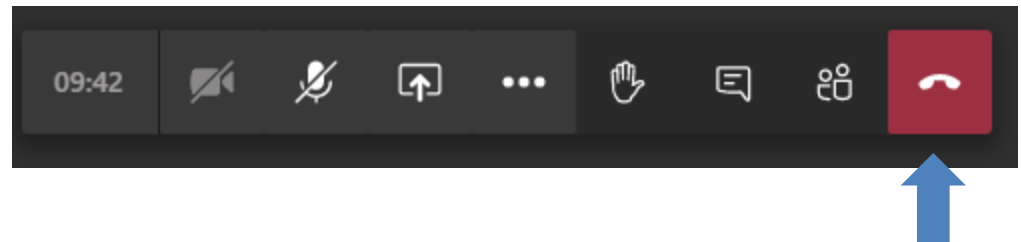
Toda reunião será gravada e mais professores devem acompanhar o procedimento, para garantir a transparência do processo.



ATENÇÃO!!!

Parabéns, agora que você terminou a atribuição a comissão informará que você já pode sair da reunião.

Basta clicar no botão vermelho e estará encerrada sua participação.





SÃO PAULO
GOVERNO DO ESTADO

OBRIGADO!

Para qualquer dúvida, problema, ou sugestão entrar em contato com o NIT desta Diretoria.