

LUNES A VIERNES
DE 8:30 A 20:30 h.
SABADOS DE 9:30 A 14:00 h.
CON CONDUCTOR AL VOLANTE
1 VEHICULO

1308



Golf

Tarifs au 3 octobre 2022 - Mise à jour au 27 octobre 2022
Année-modèle 2023



Tarif valable en France métropolitaine. Pour toute commande destinée à une utilisation dans les Départements d'Outre-mer, rapprochez-vous de votre Conseiller Commercial.

Sommaire

Équipements de série

- 03** Principaux équipements de série
- 04** Principaux équipements de série des versions sportives

Tarifs

- 05** Tarifs (TTC)
- 06** Tarifs versions sportives (TTC)
- 07** Tarifs Société Business (TTC)

Finitions

- 08-09** Finition **'Life Business'**
- 10** Finition **'ACTIVE'**
- 11** Finition **'Style'**
- 12** Finition **'R-Line'**
- 13** Finition **'GTD'**
- 14** Finition **'GTE'**
- 15** Finition **'GTI'**
- 16** Finition **'GTI Clubsport'**

Options

- 17** Packs d'équipements
- 17** Sécurité
- 18** Extérieur
- 19** Intérieur
- 20** Assistance à la conduite
- 21** Infotainment
- 22** Jantes
- 23** Roues complètes hiver

Accessoires

- 24** Protection
- 24** Transport / Voyage

Coloris et selleries

- 25-27** Coloris et selleries

Caractéristiques techniques

- 28-29** Caractéristiques techniques : Essence
- 30** Caractéristiques techniques : Essence Hybride Rechargeable
- 31** Caractéristiques techniques : Diesel

Dimensions

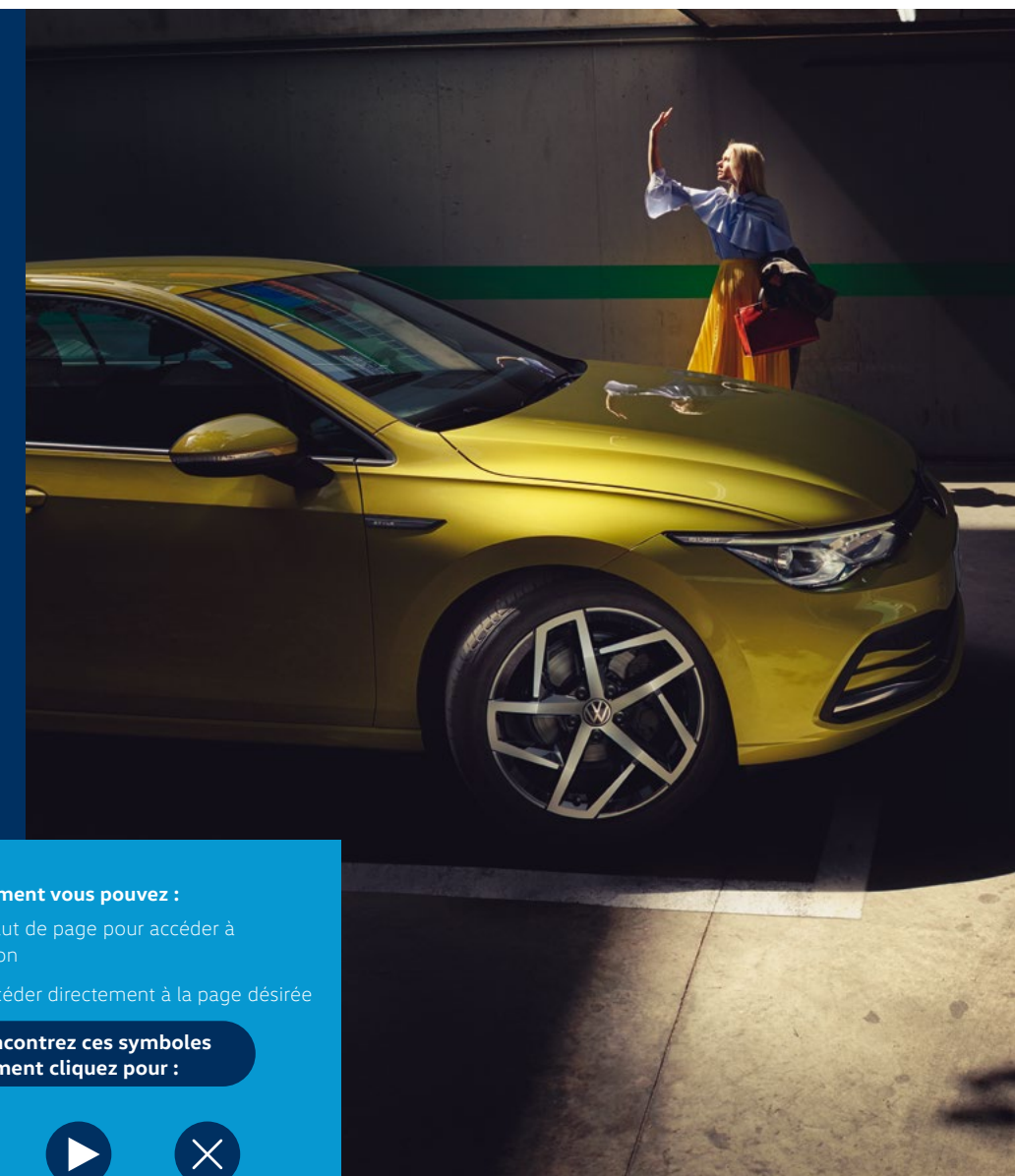
- 32** Dimensions Golf (sauf eHybrid, GTI, GTD et GTE)
- 33** Dimensions Golf eHybrid, GTI, GTD et GTE

Services associés

- 34** Étiquetage des pneumatiques
- 35** Votre service de recharge à proximité
- 36** ChargeGuru
- 37** Zeplug
- 38** La connectivité à votre service

Les offres

- 39** Offre de financement
- 39** Offre de service



Pour naviguer dans ce document vous pouvez :

- Cliquer sur les onglets en haut de page pour accéder à la première page de la section
- Ou via le sommaire pour accéder directement à la page désirée

Lorsque vous rencontrez ces symboles dans le document cliquez pour :



Faire un zoom



Voir le visuel



Accéder à une vidéo



Fermer zoom ou visuel

Tarif valable en France métropolitaine. Pour toute commande destinée à une utilisation dans les Départements d'Outre-mer, rapprochez-vous de votre Conseiller Commercial.


Principaux équipements de série

Life Business



- App-Connect® sans fil
- Assistant de changement de voie avec détecteurs d'angle mort 'Side Assist'
- Caméra de recul 'Rear View'
- Communication 'Car2X'
- Chargeur induction
- Climatisation automatique tri-zones
- Démarrage sans clé 'Keyless Go'
- Digital Cockpit Pro
- Jantes en alliage léger 16" 'Norfolk'
- Projecteurs et feux de jour avant à LED et feux arrière à LED
- Reconnaissance des panneaux de signalisation 'Sign Assist'
- Régulateur de vitesse adaptatif et prédictif 'ACC'
- Rétroviseurs extérieurs rabattables et réglables électriquement
- Rétroviseur intérieur à réglage jour/nuit automatique
- Système de Navigation & Infotainment 'Discover Media' avec écran tactile 10"

Série spéciale 'ACTIVE'*



+ 440 € par rapport à 'Life Business'

- Caméra de recul 'Rear View'
- Éclairage d'ambiance - 30 couleurs
- Extension de garantie 3 ans (2 ans + 1 an supplémentaire) ou 30 000 kms
- Jantes en alliage 16" 'Galway'
- Projecteurs LED Plus
- Reconnaissance des panneaux de signalisation 'Sign Assist'
- Régulation automatique des feux de route 'Light Assist'
- Système de Navigation & Infotainment 'Discover Media' avec écran tactile 10"
- Système de verrouillage et de démarrage sans clé 'Keyless Access Advanced'
- Vitres arrière et lunette arrière surteintées à 65%


Style



+ 2 730 € par rapport à 'Life Business'

- Assistant de conduite semi-autonome 'Travel Assist'
- Assistant d'urgence 'Emergency Assist'
- Caméra de recul 'Rear View'
- Jantes en alliage 17" 'Ventura'
- Jantes en alliage 16" 'San Antonio' (sur eHybrid)
- Régulation automatique des feux de route 'Light Assist'
- Éclairage d'ambiance - 30 couleurs
- Projecteurs LED Plus
- Reconnaissance des panneaux de signalisation 'Sign Assist'
- Siège conducteur à réglages électriques, massant et à mémoire
- Système de Navigation & Infotainment 'Discover Media' avec écran tactile 10"
- Système de verrouillage et de démarrage sans clé 'Keyless Access Advanced'

R-Line



+ 310 € par rapport à 'Style'

- Assistant de conduite semi-autonome 'Travel Assist'
- Bas de caisse et spoiler spécifiques R-Line
- Calandre spécifique R-Line avec monogramme 'R'
- Caméra de recul 'Rear View'
- Éclairage d'ambiance - 30 couleurs
- Assistant d'urgence 'Emergency Assist'
- Jantes en alliage 17" 'Valencia'
- Régulation automatique des feux de route 'Light Assist'
- Pare-chocs avant et arrière spécifiques R-Line
- Projecteurs LED Plus
- Reconnaissance des panneaux de signalisation 'Sign Assist'
- Sièges Sport spécifiques R-Line
- Sélection du profil de conduite
- Système de Navigation & Infotainment 'Discover Media' avec écran tactile 10"
- Système de verrouillage et de démarrage sans clé 'Keyless Access Advanced'
- Vitres arrière et lunette arrière surteintées à 65%

Principaux équipements de série des versions sportives




- Assistant de conduite semi-autonome 'Travel Assist'
- Caméra de recul "Rear View"
- Double sortie d'échappement chromée à gauche
- Éléments de carrosserie spécifiques 'GTD'
- Étriers de freins rouges à l'avant et à l'arrière
- Jantes en alliage 17" 'Richmond'
- Liseré gris argent dans la calandre et les projecteurs
- Projecteurs IQ.LIGHT – Matrix LED avec clignotants défilants
- Reconnaissance des panneaux de signalisation 'Sign Assist'
- Système d'assistance aux manœuvres de stationnement 'Park Assist'
- Système de Navigation & Infotainment 'Discover Media' avec écran tactile 10"
- Système de verrouillage et de démarrage sans clé 'Keyless Access Advanced'



- Assistant de conduite semi-autonome 'Travel Assist'
- Caméra de recul "Rear View"
- Éléments de carrosserie spécifiques 'GTE'
- Étriers de freins rouges à l'avant et à l'arrière
- Générateur de son à basse vitesse 'e-sound'
- Jantes en alliage 17" 'Richmond'
- Liseré bleu dans la calandre et les projecteurs
- Projecteurs IQ.LIGHT – Matrix LED avec clignotants défilants
- Reconnaissance des panneaux de signalisation 'Sign Assist'
- Système d'assistance aux manœuvres de stationnement 'Park Assist'
- Système de verrouillage et de démarrage sans clé 'Keyless Access Advanced'
- Système de Navigation & Infotainment 'Discover Media' avec écran tactile 10"
- 2 câbles de recharge



- Assistant de conduite semi-autonome 'Travel Assist'
- Caméra de recul "Rear View"
- Éléments de carrosserie spécifiques 'GTI'
- Étriers de freins rouges à l'avant et à l'arrière
- Jantes en alliage 17" 'Richmond'
- Liseré rouge dans la calandre et les projecteurs
- Projecteurs IQ.LIGHT – Matrix LED avec clignotants défilants
- Reconnaissance des panneaux de signalisation 'Sign Assist'
- Sorties d'échappement chromées à gauche et à droite
- Système d'assistance aux manœuvres de stationnement 'Park Assist'
- Système de Navigation & Infotainment 'Discover Media' avec écran tactile 10"
- Système de verrouillage et de démarrage sans clé 'Keyless Access Advanced'



- Assistant de conduite semi-autonome 'Travel Assist'
- Caméra de recul "Rear View"
- Éléments de carrosserie spécifiques 'GTI Clubsport'
- Étriers de freins rouges à l'avant et à l'arrière
- Jantes en alliage 19" 'Adelaide'
- Liseré rouge dans la calandre et les projecteurs
- Projecteurs IQ.LIGHT – Matrix LED avec clignotants défilants
- Reconnaissance des panneaux de signalisation 'Sign Assist'
- Sorties d'échappement ovales à gauche et à droite
- Système d'amortissement piloté 'DCC'
- Système d'assistance aux manœuvres de stationnement 'Park Assist'
- Système de Navigation & Infotainment 'Discover Media' avec écran tactile 10"
- Système de verrouillage et de démarrage sans clé 'Keyless Access Advanced'



- Assistant de conduite semi-autonome 'Travel Assist'
- Caméra de recul "Rear View"
- Double sortie d'échappement chromée à gauche et double sortie d'échappement chromée à droite
- Éléments de carrosserie spécifiques 'R-Performance'
- Étriers de freins bleus à l'avant et à l'arrière
- Inserts décoratifs en carbone véritable
- Jantes en alliage léger 19" 'Estoril'
- Liseré bleu dans la calandre et les projecteurs
- Pack 'R-Performance'
- Projecteurs IQ.LIGHT – Matrix LED avec clignotants défilants
- Système d'amortissement piloté 'DCC'
- Système de Navigation & Infotainment 'Discover Media' avec écran tactile 10"
- Système de verrouillage et de démarrage sans clé 'Keyless Access Advanced'

Tarifs (TTC)

	Moteur	Code modèle	Puiss. réelle (ch)	Boîte de vitesses	Puiss. fiscale (CV)	Conso. mixte (L/100km) WLTP	Émission CO2 mixte (g/km) WLTP Valeur carte grise*	Bonus/Malus 2022 (€)**	Life Business CD13**+Y4A	ACTIVE ⁽¹⁾ CD13** + [W82]	Style CD14**	R-Line CD15**
Essence	1.0 TSI OPF	CD13CX	110	BVM6	6	5,4 - 6,4	123 - 147,3	Neutre / 740 €	31 060 €	31 500 €	-	-
	1.0 eTSI OPF***	CD13CM	110	DSG7	6	5,2 - 6,3	118 - 144,5	Neutre / 450 €	33 955 €	34 395 €	-	-
	1.5 eTSI OPF***	CD1*GM	130	DSG7	7	5,5 - 6,3	124 - 144	Neutre / 450 €	35 710 €	36 150 €	38 440 €	38 750 €
	1.5 eTSI OPF***	CD1*LM	150	DSG7	8	5,7 - 6,3	129 - 153,1	75 € / 1 276 €	-	-	39 780 €	40 090 €
Essence Hybride Rechargeable	1.4 eHybrid OPF	CD14SY	204	DSG6	8	0,9 - 1,5	21 - 33	- 1 000 €****	-	-	45 220 €	-
Diesel	2.0 TDI SCR	CD132X	116	BVM6	6	4,2 - 5,1	110 - 133,2	Neutre / 170 €	35 360 €	-	-	-
	2.0 TDI SCR	CD1*2Z	116	DSG7	6	4,5 - 5,2	117 - 136,5	Neutre / 230 €	37 520 €	37 960 €	40 250 €	-
	2.0 TDI SCR	CD1*7Z	150	DSG7	8	4,4 - 5,2	116 - 137,7	Neutre / 240 €	39 680 €	-	42 410 €	42 720 €

⁽¹⁾Dans la limite des stocks disponibles.

*Valeur fiscale inscrite sur le certificat d'immatriculation qui constitue la valeur de référence pour le calcul du Bonus/Malus et de la TVS.

**Fiscalité en vigueur à partir du 1^{er} janvier 2022 (sous réserve de modification de la Loi de Finance 2022). Afin de déterminer la valeur de CO2 WLTP, nous vous invitons à configurer votre véhicule sur le site www.volkswagen.fr et à consulter les données techniques de la configuration. Pour plus d'informations, nous vous prions de vous rapprocher de votre distributeur Volkswagen.

***eTSI : motorisation hybride-non rechargeable (EH) comprenant un alterno-démarrreur à courroie de 48V et une batterie de 48V permettant des économies de consommation et un démarrage agile et confortable

****Eligible à l'aide, dite bonus écologique, pour l'achat d'un véhicule hybride rechargeable sous réserve d'un coût d'acquisition inférieur au montant fixé par la loi.

Extension de garantie ⁽²⁾	3 ans (2 ans + 1 an supplémentaire)			4 ans (2 ans + 2 ans supplémentaires)			5 ans (2 ans + 3 ans supplémentaires)		
	30 000 kms	60 000 kms	90 000 kms	40 000 kms	80 000 kms	120 000 kms	50 000 kms	100 000 kms	150 000 kms
Code option	EA1	EA2	EA3	EA4	EA5	EA6	EA7	EA8	EA9
Prix TTC	180 €	240 €	305 €	330 €	475 €	665 €	490 €	740 €	1 145 €
Prix TTC sur Golf 'ACTIVE'	0 €	60 €	125 €	150 €	295 €	485 €	310 €	560 €	965 €

Boîte séquentielle à double embrayage DSG : Cette boîte séquentielle associe le confort d'une boîte automatique aux avantages d'une boîte manuelle. En effet, les passages de rapports sont quasi instantanés. Grâce à son efficacité, elle permet également d'optimiser la consommation par rapport à une boîte automatique classique. Deux modes de passages de vitesses sont disponibles : Automatique ou Manuel. En mode automatique, deux programmes de conduite sont proposés : Normal ou Sport. AdBlue® est une solution aqueuse d'urée biodégradable. Elle est injectée à doses minimales et permet de transformer les NOx en azote et en eau à 90%.

Tarifs Versions Sportives (TTC)

	Moteur	Code modèle	Puiss. réelle (ch)	Boîte de vitesses	Puiss. fiscale (CV)	Conso. mixte (L/100km) WLTP	Émission CO2 mixte (g/km) WLTP Valeur carte grise*	Bonus/Malus 2022 (€)**	GTD	GTE	GTI	GTI Clubsport	R '20 ans ⁽¹⁾
Essence Hybride Rechargeable	1.4 eHybrid OPF	CD16TY	245	DSG6	8	1,2 - 1,6	27 - 36	- 1 000 €***	-	49 695 €	-	-	-
Essence	2.0 TSI	CD19UZ	245	DSG7	14	7,3 - 8,4	167 - 190,9	3 552 € / 12 012 €	-	-	46 415 €	-	-
	2.0 TSI	CD19VZ	300	DSG7	19	7,4 - 8,2	168 - 186,3	3 784 € / 10 011 €	-	-	-	51 150 €	-
	2.0 TSI	CD1RPT	333	DSG7	22	7,8 - 8,3	175 - 188	5 715 € / 10 980 €	-	-	-	-	62 700 €
Diesel	2.0 TDI	CD188Z	200	DSG7	11	5,2 - 5,8	136 - 154	230 € / 1 386 €	46 140 €	-	-	-	-

(1) Dans la limite des stocks disponibles.

*Valeur fiscale inscrite sur le certificat d'immatriculation qui constitue la valeur de référence pour le calcul du Bonus/Malus et de la TVS.

**Fiscalité en vigueur à partir du 1^{er} janvier 2022 (sous réserve de modification de la Loi de Finance 2022). Afin de déterminer la valeur de CO2 WLTP, nous vous invitons à configurer votre véhicule sur le site www.volkswagen.fr et à consulter les données techniques de la configuration. Pour plus d'informations, nous vous prions de vous rapprocher de votre distributeur Volkswagen.

***Éligible à l'aide, dite bonus écologique, pour l'achat d'un véhicule hybride rechargeable sous réserve d'un coût d'acquisition inférieur au montant fixé par la loi.



Tarifs Société Business (TTC)

	Moteur	Code modèle	Puiss. réelle (ch)	Boîte de vitesses	Puiss. fiscale (CV)	Conso. mixte (L/100km) WLTP	Émission CO2 mixte (g/km) WLTP Valeur carte grise*	Malus 2022 (€)**	Life Business Société Réversible CD13** + [S9K]
Essence	1.0 TSI OPF	CD13CX	110	BVM6	6	5,4 - 6,5	123 - 147,3	Neutre / 740 €	32 420 €
	1.0 eTSI OPF***	CD13CM	110	DSG7	6	5,2 - 6,3	118 - 144,5	Neutre / 450 €	35 315 €
	1.5 eTSI OPF***	CD13GM	130	DSG7	7	5,5 - 6,3	124 - 144	Neutre / 450 €	37 070 €
Diesel	2.0 TDI SCR	CD132X	116	BVM6	6	4,2 - 5,1	110 - 133,2	Neutre / 170 €	36 720 €
	2.0 TDI SCR	CD132Z	116	DSG7	6	4,5 - 5,2	118 - 136,5	Neutre / 230 €	38 880 €
	2.0 TDI SCR	CD137Z	150	DSG7	8	4,4 - 5,2	116 - 137,7	Neutre / 240 €	41 040 €

*Valeur fiscale inscrite sur le certificat d'immatriculation qui constitue la valeur de référence pour le calcul du Bonus/Malus et de la TVS.

**Fiscalité en vigueur à partir du 1^{er} janvier 2022 (sous réserve de modification de la Loi de Finance 2022). Afin de déterminer la valeur de CO2 WLTP, nous vous invitons à configurer votre véhicule sur le site www.volkswagen.fr et à consulter les données techniques de la configuration. Pour plus d'informations, nous vous prions de vous rapprocher de votre distributeur Volkswagen.

***eTSI : motorisation hybride-non rechargeable (EH) comprenant un alterno-démarrreur à courroie de 48V et une batterie de 48V permettant des économies de consommation et un démarrage agile et confortable

Finition Life Business Société Réversible [S9K]

Finition Life Business

+ Kit société 2 places avec cache bagage

Véhicule dérivé de VP sur lequel une réversibilité VP est possible. La réversibilité = le stockage de la banquette et des ceintures arrière est assuré pour une durée minimale de 13 mois et maximale de 48 mois. Seul un distributeur Volkswagen peut demander la restitution de l'ensemble (prestation dont le coût est inclus dans le tarif du véhicule). Le remontage des banquettes est une prestation payante qui sera facturée par le distributeur Volkswagen qui effectuera l'opération.



Finition 'Life Business'

Équipements de série



- 1 Régulateur de vitesse ACC
- 2 Lane Assist'



1



2



Assistance à la conduite⁽¹⁾

- Caméra de recul 'Rear View'
- 'Front Assist' : Système de surveillance périmétrique avec fonctions de freinage d'urgence en ville et détection des piétons. Contribuant à la prévention des collisions, ce système freine automatiquement le véhicule en cas de détection d'obstacle aussi bien en ville que sur autoroute. Le système conditionne au préalable l'assistance au freinage d'urgence et incite le conducteur à freiner de lui-même grâce à un message visuel et sonore ainsi qu'une courte impulsion de freinage. Le cas échéant, cette impulsion au freinage sera suivie d'une forte décélération de freinage allant jusqu'à 5m/s². En dessous de 30 km/h, la décélération est complète, jusqu'à l'immobilisation totale du véhicule
- 'Lane Assist' : Assistant de maintien dans la voie qui corrige, dans la limite du système, le mouvement du volant avant que le véhicule dépasse involontairement la bande de roulement (Système actif à partir de 60 km/h).
- 'ParkPilot' : Système d'aide au stationnement avant/arrière avec signaux sonores et visualisation de la distance des obstacles sur l'écran
- Régulateur de vitesse adaptatif et prédictif ACC (avec limiteur de vitesse) : détecte dans les limites du système et à l'aide d'un capteur radar les véhicules qui précèdent et maintient la distance en intervenant sur les freins et l'accélérateur (régulation active de 30 à 210 km/h pour boîte manuelle, de 0 à 210 km/h pour boîte DSG ; jusqu'à l'arrêt du véhicule uniquement avec DSG). Le conducteur peut calibrer la distance souhaitée par rapport aux autres automobilistes.
- 'Side Assist' : assistant changement de voie et de sortie de stationnement
- 'Sign Assist' : Reconnaissance des panneaux de signalisation et affichage sur le 'Digital Cockpit' et l'écran du système de radionavigation

Intérieur

- Accoudoir central avant réglable en hauteur et en profondeur avec compartiment de rangement
- Accoudoir central arrière rabattable avec deux porte-boissons
- Applications décoratives "Nature Cross Brushed" sur le tableau de bord et les revêtements de portes
- Cache bagages amovible
- Cerclage chromé des commandes des vitres, de réglage des rétroviseurs et des aérateurs
- Éclairage d'ambiance - 10 couleurs
- Miroirs de courtoisie éclairés dans les pare-soleil
- Pommeau de levier de vitesses en cuir (pour les versions BVM)
- Prise 12v dans le coffre
- Rangement et prise 12v à l'avant
- Sellerie en tissu 'Maze'
- Sièges confort à l'avant réglables en hauteur
- Tapis de sol à l'avant et à l'arrière
- Volant multifonction en cuir (avec palettes au volant pour les versions DSG)


⁽¹⁾Les outils d'aide à la conduite automobile ne dispensent pas le conducteur d'être vigilant.

Finition 'Life Business'

Équipements de série



1



2



3

- 1 Communication Car2X
- 2 Sellerie en tissu 'Maze'
- 3 Jantes en alliage léger 16" 'Norfolk'

Sécurité

- Activation automatique du signal de détresse en cas de freinage d'urgence
- Airbag central entre les sièges avant
- Airbags frontaux avant conducteur et passager (Airbag passager désactivable)
- Airbags de tête pour passagers avant et arrière
- Airbags latéraux à l'avant
- Avertisseur sonore et lumineux pour ceintures non attachées à l'avant et à l'arrière
- Alerte de perte de pression des pneus
- Appuis-tête réglables en hauteur sur les sièges avant et arrière
- Ceintures de sécurité automatiques avant trois points à enrouleur, réglables en hauteur, avec prétensionneurs
- Correcteur électronique de trajectoire ESP, amplificateur de freinage d'urgence, système d'antiblocage des roues ABS, blocage électronique de différentiel EDS, répartiteur électronique de freinage EBV, antipatinage électronique ASR, régulateur électronique de couple MSR et assistance au contrebraquage
- eCall : Appel d'urgence manuel ou automatique
- Éclairage à LED de la plaque d'immatriculation arrière
- 'Fatigue Detection' : Système de détection de fatigue du conducteur qui analyse le comportement du conducteur et recommande un temps de repos par l'apparition d'un message visuel et sonore
- Feu arrière à LED
- Feu arrière de brouillard d'un côté, feux de recul des deux côtés
- Frein de stationnement électromécanique avec fonction d'immobilisation en pente 'Auto-Hold' et assistant de démarrage en côte
- Indicateur de température extérieure avec avertisseur de gel
- Mesures de protection des piétons supplémentaires
- Ceintures d'arrimage ISOFIX (dispositif pour fixation de 2 sièges enfants sur la banquette arrière)
- Pack Visibilité : Allumage automatique des feux avec fonction 'Coming home / Leaving home', capteur de pluie avec essuie-glace automatique
- Projecteurs LED
- Protection antidémarrage
- Réglage du site des phares
- Rétroviseur intérieur à réglage jour/nuit automatique
- Roue de secours à encombrement réduit
- Système de Freinage anti-multicollision : ce dispositif freine automatiquement le véhicule après un premier choc afin de limiter le risque de multicollision
- Service d'appel d'urgence (inclus 10 ans et disponible indépendamment de l'inscription dans le système d'infotainment)
- Technologie Car2X : la fonction Car2X utilise les informations des autres véhicules présents dans un périmètre pouvant s'étendre jusqu'à 800 mètres, ainsi que les signaux des infrastructures de transport pour avertir le conducteur et transmettre ces avertissements à d'autres véhicules équipés de la fonction Car2X
- XDS : Système agissant comme un différentiel autobloquant électronique permettant une meilleure motricité en courbe grâce à une répartition optimale de la puissance et du couple sur les roues avant

Extérieur

- Éclairage d'ambiance extérieur : poignées de portes éclairées et éclairage périmétrique avec projection du logo
- Écrous antivol
- Jantes en alliage 7j x 16" 'Norfolk' et pneumatiques 205/55 R16
- Pare-chocs, boîtiers de rétroviseurs extérieurs et poignées de portes dans la couleur de la carrosserie
- Rétroviseurs extérieurs avec fonction mémoire, rabattables/réglables électriquement et dégivrage séparé
- Vitres athermiques teintées vertes

Confort/Infotainment

- 2 interfaces USB C à l'avant
- 2 prises de chargement USB-C derrière l'accoudoir pour les passagers arrière
- 2 Spots de lecture à l'avant et à l'arrière
- App-Connect® sans fil : affichage et contrôle via l'écran tactile de la voiture, du contenu, des fonctions et des applications compatibles présents sur le Smartphone (compatibilité avec les systèmes Apple CarPlay™, Apple CarPlay sans fil™, Android Auto™, MirrorLink®). Seuls les contenus validés et utilisables en "main libre" peuvent fonctionner.
- Appuis lombaires réglables à l'avant
- Banquette arrière rabattable 2/3 - 1/3 avec trappe à skis
- Câble adaptateur USB-C vers USB-A (Volkswagen Accessoires d'Origine)
- Chargeur induction. Veuillez-vous rapprocher du fabricant du téléphone portable pour vérifier sa compatibilité avec la fonctionnalité recharge par induction (Norme Qi).
- Climatisation "Air Care Climatronic" 3 zones et filtre anti-allergène et éléments de commandes à l'arrière
- Digital Cockpit Pro : combiné d'instruments digital avec écran digital haute résolution de 10,25"
- Essuie-glace arrière intermittent avec lave-glace
- Interface téléphonique Bluetooth®
- Préparation pour 'We Connect' et 'We Connect Plus'
- Système de Navigation & Infotainment 'Discover Media' avec "Services de streaming et radio via Internet" via carte eSIM intégrée(1), Radio 7 haut-parleurs et écran couleur tactile 10" avec projection de la cartographie dans l'écran du 'Digital Cockpit Pro'
- Réception radio numérique DAB+
- Revêtement de porte et latéral en feuille de mousse et tissu
- Système 'Start-Stop' avec dispositif de récupération de l'énergie au freinage
- Verrouillage centralisé avec télécommande à fréquence radio par clé rétractable
- Vitres avant et arrière électriques
- Volant réglable en hauteur et en profondeur


(1) Nécessite l'achat de paquets de données supplémentaires. Voir page 45.

Finition 'ACTIVE'*

Équipements supplémentaires de série par rapport à la finition 'Life Business'



1



2



3

- 1 Jantes en alliage léger 16" 'Galway'
- 2 Sellerie en tissu 'Waveform'
- 3 Projecteurs LED Plus

*Dans la limite des stocks disponibles.



Assistance à la conduite⁽¹⁾

- 'Light Assist': Régulation automatique des feux de route
- Système de verrouillage et de démarrage sans clé "Keyless Access Advanced"

Sécurité

- Sans roue de secours à encombrement réduit avec cric

Intérieur

- Applications décoratives spécifiques pour le tableau de bord et les revêtements de porte à l'avant
- Éclairage d'ambiance - 30 couleurs
- Éclairage de plancher à LED à l'avant avec possibilité de sélectionner la couleur d'éclairage
- Pédalier et repose-pied en acier inoxydable brossé
- Sellerie en tissu 'Waveform'

Extérieur

- Badges spécifiques 'ACTIVE'
- Chrome sur le bouclier avant et le pare-choc arrière
- Jantes en alliage 7j x 16" 'Galway' avec écrous antivol et pneumatiques 205/55 R16
- Projecteurs LED Plus avec fonction antibrouillard intégrée et éclairage statique d'intersection
- Vitres arrière et lunette arrière surteintées à 65%

Autre

- Extension de garantie 3 ans (2 ans + 1 an supplémentaire) ou 30 000 kms


⁽¹⁾Les outils d'aide à la conduite automobile ne dispensent pas le conducteur d'être vigilant. ⁽²⁾Nécessite l'achat de paquets de données supplémentaires. Voir page 45.

Finition 'Style'

Équipements supplémentaires de série par rapport à la finition 'Life Business'



1



2



3



4

- 1 Jantes en alliage léger 17" 'Ventura'
- 2 Sellerie Microfleece 'ArtVelours'
- 3 Siège conducteur 'ergoActive'
- 4 Assistant de conduite 'Travel Assist'
- 5 Jantes en alliage 7j x 16" "San Antonio"



5



Assistance à la conduite⁽¹⁾

- 'Light Assist': Régulation automatique des feux de route
- 'Travel Assist' : Assistant de conduite 'Travel Assist' qui combine le régulateur de distance 'ACC', l'assistant de maintien dans la voie 'Lane Assist', l'assistant au changement de voie 'Side Assist' et l'Emergency Assist'. Dans les limites inhérentes au système, le véhicule peut ainsi maintenir la distance que vous avez sélectionnée par rapport aux véhicules qui vous précèdent et maintenir sur la position au centre de la voie.

Sécurité

- Sans roue de secours à encombrement réduit avec cric

Intérieur

- Applications décoratives "New Brushed Dark Metal" pour le tableau de bord et les revêtements de porte à l'avant
- Éclairage d'ambiance - 30 couleurs
- Éclairage de plancher à LED à l'avant avec possibilité de sélectionner la couleur d'éclairage
- Sellerie Microfleece 'ArtVelours'

Extérieur

- Baguettes chromées sur les vitres latérales
- Baguette lumineuse entre les projecteurs
- Jantes en alliage 7,5j x 17" 'Ventura' avec écrous antivol et pneumatiques 225/45 R17
- Projecteurs LED Plus avec fonction antibrouillard intégrée et éclairage statique d'intersection

Confort/Infotainment

- Sièges avant Confort Sport réglables en hauteur et en appui lombaire
- Siège conducteur ergoActive à réglages électriques avec fonction massage et fonction mémoire (mémorisation des réglages du siège conducteur et des rétroviseurs extérieurs), coussin d'assise coulissant
- Système de verrouillage et de démarrage sans clé "Keyless Access Advanced"

Équipements spécifiques eHybrid

- Câble de recharge pour borne domestique 'wallbox' ou borne publique compatible (3,6kW) (mode 3, type 2/ type 2)
- Câble de recharge pour prise de courant domestique (1,8kW) (mode 2, type 2)
- Carte de recharge Volkswagen e-Pass avec 1 an d'abonnement et 50 € de crédit offerts permettant d'accéder facilement à un maximum de bornes de recharge partout en France, sur les bornes référencées KiWhi. Dans le cas où la recharge s'avère payante, cette carte vous permet également de régler votre recharge en toute sécurité 24h/24/24h/24. Modalités d'utilisation et activation sur www.kiwhipass.fr/volkswagen Ou via l'application KiWhi Pass sur votre smartphone
- Générateur de son à basse vitesse 'e-sound'
- Jantes en alliage 7j x 16" "San Antonio" avec écrous antivol et pneumatiques 205/55 R16
- Trappe de recharge à l'avant gauche
- Sélection du profil de conduite


⁽¹⁾Les outils d'aide à la conduite automobile ne dispensent pas le conducteur d'être vigilant.

Finition 'R-Line'

Équipements supplémentaires de série par rapport à la finition 'Style'



2



3



4

- 1 Intérieur spécifique R-Line avec volant sport
- 2 Jantes 17" 'Valencia'
- 3 Sellerie 'Sardegna'
- 4 Diffuseur arrière spécifique R-Line



1

Intérieur

- Applications décoratives "Carbon Grey" pour le tableau de bord et les revêtements de porte à l'avant
- Pédalier et repose-pied en acier inoxydable brossé
- Sellerie tissu 'Sardegna' et microfleece 'ArtVelours'
- Volant sport en cuir multifonction avec retour haptique

Extérieur

- Bas de caisse et spoiler spécifiques R-Line
- Calandre spécifique R-Line laquée noir avec monogramme 'R'
- Jantes en alliage 7j x 17" 'Valencia' et pneumatiques 225/45 R17 avec écrous antivol
- Pare-chocs avant et arrière spécifiques R-Line
- Vitres arrière et lunette arrière surteintées à 65%

Confort/Infotainment

- Direction progressive
- Sièges sport à l'avant spécifiques R-Line avec appuis-tête intégrés et appuis lombaires à l'avant
- Sélection du profil de conduite
- Trains roulants sport

Par rapport à la finition Style

- Sans siège conducteur ergoActive à réglages électriques avec fonction massage et fonction mémoire (mémorisation des réglages du siège conducteur et des rétroviseurs extérieurs), coussin d'assise coulissant
- Sans baguettes chromées sur les vitres latérales


⁽¹⁾Les outils d'aide à la conduite automobile ne dispensent pas le conducteur d'être vigilant

Finition 'GTD'

Équipements supplémentaires de série par rapport à la finition 'R-Line'



1



2



3



4

- 1 Jantes en alliage 7,5J x 17" 'Richmond'
- 2 Sellerie tissu 'Scale Paper'
- 3 Volant Sport et Digital Cockpit Pro
- 4 Badge GTD, liseré gris argent et baguette LED



Sécurité / Aide à la conduite⁽¹⁾

- Disques de frein 17" à l'avant et à l'arrière
- Caméra de recul "Rear View"
- 'Park Assist' : Système d'assistance aux manœuvres de stationnement en créneau et en bataille
- Système de verrouillage et de démarrage sans clé "Keyless Access Advanced"

Intérieur

- Applications décoratives "Black Metal Chrome" pour le tableau de bord et les revêtements de portes à l'avant
- Ciel de pavillon noir soul
- Sièges sport à l'avant spécifiques GTD avec appuis-tête intégrés et appuis lombaires à l'avant
- Sellerie tissu 'Scale Paper'
- Volant sport multifonction en cuir spécifique GTD avec commandes tactiles, retour haptique et palettes au volant

Extérieur

- Badges GTD sur les ailes avant et inscription GTD sur le hayon
- Étriers de freins rouges à l'avant et à l'arrière
- Jantes en alliage 7,5J x 17" 'Richmond' avec écrous antivolt et pneumatiques sport 225/45 R17
- Liseré gris argent dans la calandre et les projecteurs
- Pare-chocs avant et arrière spécifiques GTD, prise d'air en structure nid d'abeilles à l'avant
- Projecteurs antibrouillard dans le bouclier avant et feux de braquage
- Projecteurs IQ.Light - Matrix LED :
 - Éclairage à technologie LED avec adaptation dynamique du faisceau lumineux en fonction des sources lumineuses en présence afin de ne pas éblouir les différents usagers de la route. Les informations de la caméra frontale, les données cartographiques numériques de la navigation, les informations GPS, l'angle du volant et la vitesse de conduite actuelle activent individuellement des LED spécifiques pour un éclairage optimal
- Projecteurs avant matriciels à LED avec feux de jour à LED et clignotants défilants
- Feux arrière LED avec clignotants arrière défilants
- Réglage dynamique du site des phares
- Dynamic Light Assist sans lave-phare (Régulation du faisceau lumineux permettant un usage permanent des feux de route tout en préservant les zones qui risquent d'éblouir les autres automobilistes (à partir de 60 km/h))
- Double sortie d'échappement chromée à gauche


⁽¹⁾Les outils d'aide à la conduite automobile ne dispensent pas le conducteur d'être vigilant

Finition 'GTE'

Équipements supplémentaires de série par rapport à la finition 'R-Line'



1



2



3



4



5

- 1 Jantes en alliage léger 17" 'Richmond'
- 2 Sellerie tissu 'Scale Paper'
- 3 Volant Sport et Digital Cockpit Pro
- 4 Trappe de recharge
- 5 Badge GTE, liseré bleu et Baguette LED



Sécurité / Aide à la conduite⁽¹⁾

- Disques de frein 1.7" à l'avant et à l'arrière
- Caméra de recul "Rear View"
- Générateur de son à basse vitesse 'e-sound'
- 'Park Assist' : Système d'assistance aux manœuvres de stationnement en créneau et en bataille
- Système de verrouillage et de démarrage sans clé "Keyless Access Advanced"

Intérieur

- Applications décoratives "Black Metal Chrome" pour le tableau de bord et les revêtements de portes à l'avant
- Ciel de pavillon noir
- Sans double plancher dans le coffre
- Sièges sport à l'avant spécifiques GTE avec appuis-tête intégrés et appuis lombaires à l'avant
- Sellerie tissu 'Scale Paper'
- Volant sport multifonction en cuir spécifique GTE avec commandes tactiles, retour haptique et palettes au volant

Équipements spécifiques 'GTE'

- Câble de recharge M2 UE Schuko coudé 8A
- Câble de recharge Mode 3 type 2, 16 A
- Carte de recharge Volkswagen e-Pass avec 1 an d'abonnement et 50 € de crédit offerts permettant d'accéder facilement à un maximum de bornes de recharge partout en France, sur les bornes référencées KiWhi. Dans le cas où la recharge s'avère payante, cette carte vous permet également de régler votre recharge en toute sécurité 24h/24 :
 - Modalités d'utilisation et activation sur www.kiwhipass.fr/volkswagen
 - Ou via l'application KiWhi Pass sur votre smartphone
- Trappe de recharge à l'avant gauche

Extérieur

- Badge GTE sur les ailes avant et inscription GTE sur le hayon
- Étriers de freins rouges à l'avant et à l'arrière
- Jantes en alliage 7,5J x 17" 'Richmond' avec écrous antivolt et pneumatiques sport 225/45 R17
- Liseré bleu dans la calandre et les projecteurs
- Pare-chocs avant et arrière spécifiques GTE, prise d'air en structure nid d'abeilles à l'avant
- Projecteurs antibrouillard dans le bouclier avant et feux de braquage
- Projecteurs IQ.Light - Matrix LED :
 - Éclairage à technologie LED avec adaptation dynamique du faisceau lumineux en fonction des sources lumineuses en présence afin de ne pas éblouir les différents usagers de la route. Les informations de la caméra frontale, les données cartographiques numériques de la navigation, les informations GPS, l'angle du volant et la vitesse de conduite actuelle activent individuellement des LED spécifiques pour un éclairage optimal
- Projecteurs avant matriciels à LED avec feux de jour à LED et clignotants défilants
- Feux arrière LED avec clignotants arrière défilants
- Réglage dynamique du site des phares
- Dynamic Light Assist sans lave-phare (Régulation du faisceau lumineux permettant un usage permanent des feux de route tout en préservant les zones qui risquent d'éblouir les autres automobilistes (à partir de 60 km/h))


⁽¹⁾Les outils d'aide à la conduite automobile ne dispensent pas le conducteur d'être vigilant

Finition 'GTI'

Équipements supplémentaires de série par rapport à la finition 'R-Line'



1



2



3



4



5

- 1 Jantes en alliage 7,5J x 17" 'Richmond'
- 2 Sellerie tissu 'Scale Paper'
- 3 Volant Sport et Digital Cockpit Pro
- 4 Projecteurs IQ.LIGHT - Matrix LED et projecteurs antibrouillard
- 5 Badge GTI, liseré rouge et baguette LED



Sécurité / Aide à la conduite⁽¹⁾

- Blocage de différentiel d'essieu avant 'VAQ'
- Disques de frein 17" à l'avant et à l'arrière
- Caméra de recul "Rear View"
- 'Park Assist' : Système d'assistance aux manœuvres de stationnement en créneau et en bataille
- Système de verrouillage et de démarrage sans clé 'Keyless Access Advanced'

Intérieur

- Applications décoratives "Black Metal Chrome" pour le tableau de bord et les revêtements de portes à l'avant
- Ciel de pavillon noir soul
- Sièges sport à l'avant spécifiques GTI avec appuis-tête intégrés et appuis lombaires à l'avant
- Sellerie tissu 'Scale Paper'
- Volant sport multifonction en cuir spécifique GTI avec commandes tactiles, retour haptique et palettes au volant

Extérieur

- Badges GTI sur les ailes avant et inscription GTI sur le hayon
- Etriers de freins rouges à l'avant et à l'arrière
- Jantes en alliage 7,5J x 17" 'Richmond' avec écrous antivolt et pneumatiques sport 225/45 R17
- Liseré rouge dans la calandre et les projecteurs
- Pare-chocs avant et arrière spécifiques GTI, prise d'air en structure nid d'abeilles à l'avant
- Projecteurs antibrouillard dans le bouclier avant et feux de braquage
- Projecteurs IQ.Light - Matrix LED :
 - Éclairage à technologie LED avec adaptation dynamique du faisceau lumineux en fonction des sources lumineuses en présence afin de ne pas éblouir les différents usagers de la route. Les informations de la caméra frontale, les données cartographiques numériques de la navigation, les informations GPS, l'angle du volant et la vitesse de conduite actuelle activent individuellement des LED spécifiques pour un éclairage optimal
 - Projecteurs avant matriciels à LED avec feux de jour à LED et clignotants défilants
 - Feux arrière LED avec clignotants arrière défilants
 - Réglage dynamique du site des phares
 - Dynamic Light Assist sans lave-phare (Régulation du faisceau lumineux permettant un usage permanent des feux de route tout en préservant les zones qui risquent d'éblouir les autres automobilistes (à partir de 60 km/h))
- Sortie d'échappement chromée à gauche et à droite

⁽¹⁾Les outils d'aide à la conduite automobile ne dispensent pas le conducteur d'être vigilant

Finition 'GTI Clubsport'


Équipements supplémentaires de série par rapport à la finition 'GTI'



1



2



3



4

- 1 Jantes en alliage 19" 'Adelaide'
- 2 Volant Sport et Digital Cockpit Pro
- 3 Sellerie spécifique 'GTI Clubsport'
- 4 Badge GTI, liseré rouge et baguette LED et projecteur IQ.LIGHT - Matrix LED



Sécurité / Aide à la conduite⁽¹⁾

- Disques de frein 18" à l'avant et 17" à l'arrière
- Système d'amortissement piloté avec sélection du profil de conduite 'DCC' qui comprend notamment un mode spécial 'Nürburgring' qui adapte spécifiquement les composantes des trains roulants à ce circuit légendaire.

Intérieur

- Sièges sport à l'avant spécifiques 'GTI Clubsport' avec appuis-tête intégrés et appuis lombaires à l'avant
- Sellerie sport spécifique en microfibre/tissu
- Volant sport multifonction en cuir spécifique 'GTI Clubsport' avec surpiqûres rouges, commandes tactiles, retour haptique et palettes au volant

Extérieur

- Becquet arrière de pavillon noir en deux parties
- Diffuseur arrière spécifique 'GTI Clubsport'
- Jantes en alliage 7,5J x 19" 'Adelaide' avec écrous antivol et pneumatiques 235/35 R19
- Pare-chocs avant et arrière spécifiques 'GTI Clubsport', prise d'air en structure nid d'abeilles à l'avant
- Projecteurs IQ.LIGHT - Matrix LED avec feux de jour LED, clignotants défilants et projecteurs antibrouillard
- Sortie d'échappement ovale à gauche et à droite
- Stickers latéraux

⁽¹⁾Les outils d'aide à la conduite automobile ne dispensent pas le conducteur d'être vigilant

Finition R '20 ans'


Équipements supplémentaires de série par rapport à la finition 'GTI'



1



2



3



4

- 1 Jantes en alliage 19" 'Estoril' en bleu ou noir
- 2 Inserts décoratifs en carbone véritable
- 3 Sellerie en cuir 'Nappa' R
- 4 Monogramme '20'



Sécurité

- Blocage électronique de différentiel 'XDS'
- Disques de frein 18" à l'avant et 17" à l'arrière
- Direction progressive spécifique 'R'
- Transmission '4MOTION' avec répartition vectorielle de couple 'R-Performance'
- Système d'amortissement piloté avec sélection du profil de conduite 'DCC'

Intérieur

- Applications décoratives en carbone véritable
- Digital Cockpit Pro avec 'R-View' permettant d'afficher : puissance, couple, pression de suralimentation, compte-tours et accéléromètre
- Sièges sport à l'avant spécifiques 'R' avec appuis-tête intégrés avec Logo 'R' et sellerie en cuir 'Nappa' R perforé
- Sièges avant chauffants avec climatisation active
- Siège conducteur avec réglage électrique et fonction mémoire
- Volant multifonction en cuir 'R-Performance', chauffant, avec touche 'R' rétro éclairée en bleu et palettes au volant plus grandes

Extérieur

- Becquet arrière de pavillon 'R-Performance'
- Cache-moyeu dynamique avec logo 'R'
- Châssis sport spécifique 'R' (5 mm plus bas que la Golf GTI)
- Coques de rétroviseurs extérieurs chrome mat, avec support noir
- Diffuseur arrière spécifique 'R' laqué noir
- Double sortie d'échappement chromée à gauche et double sortie d'échappement chromée à droite
- Étriers de freins bleus à l'avant et à l'arrière avec logo 'R' à l'avant
- Jantes en alliage léger 7,5j x 19" 'Estoril' et pneumatiques sport 225/40 R19 avec écrous antivol en bleu ou noir
- Liseré bleu dans la calandre et les projecteurs
- Monogrammes 'R' sur la calandre et le hayon, badges 'R' sur les ailes avant en bleu
- Monogramme '20' sur le montant central
- Pare-chocs avant et arrière spécifiques 'R'

Autres équipements

- Housse de protection 'R 20 ans'
- 'Emotional Start' - montée en régime jusqu'à 2 500 tr/min après une pression simultanée sur la pédale de frein et le bouton Start/Stop d'une seconde et demie
- Limitation électronique de vitesse maximale portée à 270 km/h
- Deux profils de conduite supplémentaires : 'Drift' et 'Special'
- Acoustique de l'échappement optimisée
- Clé avec logo 'R' en bleu

Options

Pour que votre Golf vous ressemble

	Prix (TTC)	Life Business	ACTIVE*	Style	R-Line	GTD	GTE	GTI	GTI Clubsport	R '20 ans**
Packs d'équipements										
Pack 'Black Style'										
- Coques de rétroviseurs extérieurs noir brillant										
- Projecteurs avec fond noir										
- Diffuseur arrière noir y compris le dessin des sorties d'échappement										
Attention : Oblige les jantes 18" 'Bergamo' en noir [PJC]										
Sécurité										
Airbags latéraux pour sièges arrière extérieurs	6C4	425 €	○	○	○	○	○	○	○	○
Système de protection proactive des occupants	7W4	175 €	○	○	○	○	○	○	○	○
Alarme antivol périmétrique et volumétrique	WD1	385 €	-	-	○	○	○	○	○	○
'Keyless Access Advanced' sans alarme : Système de verrouillage/déverrouillage et de démarrage sans clé	4K5	500 €	○	●	●	●	●	●	●	●
'Keyless Access Advanced' avec alarme : Système de verrouillage/déverrouillage et de démarrage sans clé	4K6	0 €	-	-	○	○	○	○	○	○
Attention : Nécessite le système d'alarme antivol [WD1]										
Roue de secours avec jante en alliage léger et pneumatique aux dimensions de la monte d'origine		285 €	-	○	-	-	-	-	-	-
Attention : non disponible en combinaison avec les jantes [PJ3]										
Attention : supprime le kit de dépannage										
Roue de secours à encombrement réduit avec cric	PRB	165 €	○	-	-	-	-	-	-	-
Attention : supprime le kit de dépannage										
Attention : non disponible avec la motorisation 1.4 eHybrid										
	PRD	120 €	●	○	○	○	○	-	○	-

Options

Pour que votre Golf vous ressemble

		Prix (TTC)	Life Business	ACTIVE*	Style	R-Line	GTD	GTE	GTI	GTI Clubsport	R '20 ans**
Extérieur											
Dispositif d'attelage escamotable à déverrouillage électrique	1M6	885 €	○	○	○	○	○	○	○	-	-
Système d'échappement 'R-Performance' en titane Akrapovič	0P8	4 025 €	-	-	-	-	-	-	-	-	○
Toit ouvrant électrique coulissant/entrebâillant en verre avec velum occultant et 2 lampes de lecture à l'arrière	PS1	1 090 €	○	○	○	○	○	○	○	○	○
Vitres arrière et lunette arrière surteintées à 65%	4KF	305 €	○	●	○	●	●	●	●	●	●
Peinture unie Gris Urano	5K5K	GRATUIT	●	●	●	●	-	-	-	-	-
Peinture unie Blanc Pur Attention : gratuit en combinaison avec la finition Life Business [Y4A]	0Q0Q	300 €	●	○	○	○	●	●	●	●	●
Peinture unie Gris Lunaire	C2C2	300 €	○	○	○	○	○	○	○	○	-
Peinture métallisée ou Noir Intense nacré [2T2T]		700 €	○	○	○	○	○	○	○	○	○
Peinture métallisée Rouge Roi	P8P8	900 €	○	○	○	○	○	○	○	○	-
Peinture métallisée Lime Jaune	C1C1	900 €	○	○	○	○	○	○	-	-	-
Peinture métallisée Bleu Lapiz	L9L9	900 €	-	-	-	○	-	-	-	-	○
Peinture nacrée Blanc Oryx	OROR	1 100 €	○	○	○	○	○	○	○	○	-

● De série. ○ En option. (-) Non disponible. *Dans la limite des stocks disponibles.

Options

Pour que votre Golf vous ressemble

	Prix (TTC)	Life Business	ACTIVE*	Style	R-Line	GTD	GTE	GTI	GTI Clubsport	R '20 ans**
Intérieur										
Pack cuir 'Vienna' comprenant : - Partie centrale des sièges en cuir 'Vienna' - Sièges avant chauffants et avec climatisation active - Volant sport chauffant avec commande tactile et palettes - Siège conducteur avec réglage électrique et fonction mémoire	WL2	2 515 €	-	-	-	○	○	○	○	-
Sellerie en tissu 'Sardegna' et microfleece 'ArtVelours' - Sans sièges avant chauffants - Sans siège conducteur avec réglage électrique et fonction mémoire	PL0	- 2 700 €	-	-	-	-	-	-	-	○
Pack 'Hiver' comprenant : - Buses de lave-glaces avant chauffantes - Indicateur de niveau de lave-glace - Sièges avant chauffants - Volant multifonction en cuir chauffant	WW1	510 €	-	-	○	○	○	○	○	-
		Gratuit	-	-	-	-	-	-	-	○
Attention : indisponible avec l'option [PL0] sur la finition Golf R '20 ans'										
Pack 'Hiver' en combinaison avec le pack cuir 'Vienna' [WL2] : - Buses de lave-glaces avant chauffantes - Indicateur de niveau de lave-glace	WW1/ WL2	155 €	-	-	-	○	○	○	○	-

● De série. ○ En option. (-) Non disponible. *Dans la limite des stocks disponibles.

Options

Pour que votre Golf vous ressemble

	Prix (TTC)	Life Business	ACTIVE*	Style	R-Line	GTD	GTE	GTI	GTI Clubsport	R '20 ans**
Assistance à la conduite⁽¹⁾										
Affichage tête haute : affichage sur le pare-brise d'une sélection d'informations telles que la vitesse, la signalisation et les instructions de navigation	KS1	710 €	-	-	○	○	○	○	○	○
DCC : Système d'amortissement piloté avec sélection du profil de conduite L'amortissement est piloté en permanence en fonction de l'état de la chaussée et de votre style de conduite. Le DCC inclut la sélection du profil de conduite proposant plusieurs modes : 'Eco', 'Sport', 'Confort', 'Individuel' agissant sur l'ensemble des fonctionnalités du véhicule (transmission, moteur, climatisation, ordinateur de bord, radio ou système de radionavigation...) Un curseur numérique permet de paramétrer et sauvegarder son mode de conduite personnel.	PDD	1 050 €	-	-	○	-	-	-	-	-
(1) Prix en combinaison avec la motorisation 1.4 eHybrid		870 €	-	-	○ ⁽¹⁾	○	○	○	○	●
Attention : en combinaison avec [PI8] et [PJ9] sur GTD et GTI, saisir [PDE]										
'Park Assist' : Système d'assistance aux manoeuvres de stationnement en créneau et en bataille	7X5	245 €	-	-	○	○	●	●	●	●

⁽¹⁾Les outils d'aide à la conduite automobile ne dispensent pas le conducteur d'être vigilant.

● De série. ○ En option. (-) Non disponible. *Dans la limite des stocks disponibles.

Options

Pour que votre Golf vous ressemble

Infotainment

Interface téléphone 'Confort' avec recharge par induction. Connexion Bluetooth®. Compartiment de rangement spécifique au téléphone dans la console centrale. Connexion à l'antenne extérieure du véhicule pour améliorer la qualité des communications.
Veuillez-vous rapprocher du fabricant du téléphone portable pour vérifier sa compatibilité avec la fonctionnalité recharge par induction (Norme Qi)

91J

530 €

-

-



Mobile Key : la fonction clé mobile, associée à l'application 'We Connect', permet l'utilisation d'un appareil de téléphonie mobile approprié à la place d'une clé de véhicule conventionnelle. Une clé mobile activée permet de déverrouiller et verrouiller le véhicule et démarrer le moteur. Vous pouvez envoyer par connexion sécurisée la clé mobile à un autre utilisateur et lui permettre de déverrouiller et de démarrer le véhicule à l'aide d'un appareil de téléphonie mobile approprié. Deux licences, chacune valable un an, sont disponibles au début. Des clés mobiles supplémentaires peuvent être achetées. Au maximum 15 clés mobiles peuvent être utilisées simultanément par véhicule.
Disponible avec un téléphone Samsung (norme GMSA).

2F1

260 €

-

-



Système Navigation & Infotainment 'Discover Pro' avec "Services de streaming et radio via Internet" via carte eSIM intégrée⁽¹⁾ reprenant les fonctionnalités du 'Discover Media' avec en plus :
- Commande vocale
- Système de navigation 'Discover Pro'

RCB

700 €

-

-



Prix (TTC) Life Business ACTIVE* Style R-Line GTD GTE GTI GTI Clubsport R '20 ans**

Options

Pour que votre Golf vous ressemble

Jantes		Prix (TTC)	Life Business	ACTIVE*	Style	Style eHybrid	R-Line	GTD	GTE	GTI	GTI Clubsport	R '20 ans**
Jantes en alliage léger 17" 'Ventura' 7,5 J x 17 avec écrous antivol et pneumatiques 225/45 R 17	PJ3	735 €	○	○	●	○	-	-	-	-	-	-
Jantes en alliage léger 17" 'Ventura' 7,5 J x 17 avec écrous antivol et pneumatiques sport 225/45 R 17	PI3	1 165 €	-	-	-	○	-	-	-	-	-	-
		440 €	-	-	-	-	○	-	-	-	-	-
Jantes en alliage léger 18" 'Dallas' 7,5 J x 18 avec écrous antivol et pneumatiques 225/40 R 18	PJ4	1 155 €	-	-	-	○	-	-	-	-	-	-
		745 €	-	-	○	-	-	-	-	-	-	-
Jantes en alliage léger 18" 'Bergamo' 7,5 J x 18 avec écrous antivol et pneumatiques 225/40 R 18	PJ5	555 €	-	-	-	-	○	-	-	-	-	-
Jantes en alliage léger 18" 'Bergamo' en noir 7,5 x 18 avec écrous antivol et pneumatiques sport 225/40 R 18	PJC	1 000 €	-	-	-	-	○	-	-	-	-	-
		660 €	-	-	-	-	-	○	-	-	-	-
Jantes en alliage léger 18" 'Richmond' 7,5 J x 18 avec écrous antivol et pneumatiques sport 225/40 R 18	PJ6	660 €	-	-	-	-	-	-	-	○	-	-
Jantes en alliage léger 18" 'Bakersfield' 7,5 J x 18 avec écrous antivol et pneumatiques sport 225/40 R 18	PJ7	660 €	-	-	-	-	-	○	○	-	-	-
Jantes en alliage léger 19" 'Adelaide' 7,5 J x 19 avec écrous antivol et pneumatiques sport 235/35 R 19 Attention : Oblige le DCC [PDE]	PJ9	1 495 €	-	-	-	-	-	○	-	○	-	-
Jantes en alliage léger 19" 'Estoril' 8 J x 19 avec écrous antivol et pneumatiques 235/35 R19 Attention : Sur GTI et GTD, oblige le DCC [PDE]	PI8	1 595 €	-	-	-	-	-	○	-	○	-	-
		120 €	-	-	-	-	-	-	-	-	○	-
Jantes en alliage léger 19" 'Estoril' en noir, 8 J x 19 avec écrous antivol et pneumatiques 235/35 R19	PJD	120 €	-	-	-	-	-	-	-	-	○	-
		Gratuit	-	-	-	-	-	-	-	-	-	○

Options

Pour que votre Golf vous ressemble

Roues complètes hiver

Pack de 4 roues complètes hiver aluminium 16" 'Gavia' en supplément de la monte d'origine - Accessoires d'origine Volkswagen. Pneumatiques en 205/55 R16 91H

- Pour la sécurité et des économies de carburant
- Dès une température inférieure à 7°
- Pour la longévité des pneus été

Ce pack d'accessoires peut faire l'objet d'une facturation indépendante de celle du véhicule. L'extension de garantie du véhicule ne s'applique pas aux accessoires VW.

5H0-073-526-A -8Z8 /
5H0-073-626-A -8Z8

Prix (TTC)

1 460 €**



 Cliquez sur ce symbole pour voir le visuel correspondant

Accessoires

Protection

Protégez l'habitacle de votre Volkswagen avec ce **jeu de 4 tapis** en caoutchouc, résistants et sur mesure, siglés Golf

5H1061500 82V

Prix (TTC)*

75 €

Préservez la propreté de votre coffre à l'aide de ce **tapis de coffre** en polyéthylène imperméable, antidérapant, résistant et lavable

5H0061161

70 €

Protégez des rayures le seuil de chargement de votre Volkswagen grâce à une **protection de seuil de coffre** transparent

5H0061197

70 €

Les **films de protection de seuils** noir à rayures décoratives argentées protège le seuil de vos portes contre les rayures

5H0071310 ZMD

80 €

Transport / Voyage

En aluminium, solides et légères, les **barres de toit** s'installent facilement sur votre Golf. Vous pouvez y apposer un coffre de toit, un porte-skis ou un porte-vélos

5H4071126

310 €

Augmentez sensiblement votre capacité de stockage avec un **coffre de toit Volkswagen (460 L)** noir brillant, aérodynamique, à ouverture pratique des deux côtés

000071200AE

700 €

Protégez les passagers de votre Golf contre les rayons du soleil avec ce **jeu de 3 pièces pare-soleil** parfaitement adapté pour les vitres arrières

5H0064365

200 €



1



2



3



4

- 1 Jeu de 4 tapis en caoutchouc
- 2 Tapis de coffre
- 3 Barres de toit
- 4 Coffre de toit (460L)

Coloris et selleries

Trouvez votre combinaison idéale

Revêtement sièges	Moquette / Pavillon	Tableau de bord haut / bas	Peintures unies			Peintures métallisées			Peintures nacrées		
			Blanc Pur [000Q]	Gris Urano [5K5K]	Gris Lunaire [C2C2]	Reflet d'Argent [8E8E]	Lime Jaune [C1C1]	Rouge Roi [P8P8]	Gris Dauphin [B0B0]	Bleu Atlantique [H7H7]	Blanc Oryx [0R0R]
Finition Life Business											
Sellerie tissu 'Maze'											
BD Noir Soul	Noir / Gris Storm	Noir Soul / Noir Soul	<input type="radio"/>	<input checked="" type="radio"/>	<input type="radio"/>	<input type="radio"/>	<input type="radio"/>	<input type="radio"/>	<input type="radio"/>	<input type="radio"/>	<input type="radio"/>
Finition ACTIVE*											
Sellerie tissu 'Waveform'											
24 Noir Titane / Gris	Noir / Gris Storm	Noir / Gris Perle	<input type="radio"/>	<input checked="" type="radio"/>	<input type="radio"/>	<input type="radio"/>	<input type="radio"/>	<input type="radio"/>	<input type="radio"/>	<input type="radio"/>	<input type="radio"/>
Finition Style											
Sellerie Microfleece 'ArtVelours'											
BD Noir Soul	Noir / Gris Storm	Noir Soul / Noir Soul	<input type="radio"/>	<input checked="" type="radio"/>	<input type="radio"/>	<input type="radio"/>	<input type="radio"/>	<input type="radio"/>	<input type="radio"/>	<input type="radio"/>	<input type="radio"/>
CE Gris Storm	Noir / Gris Storm	Noir Soul / Noir Soul	<input type="radio"/>	<input checked="" type="radio"/>	<input type="radio"/>	<input type="radio"/>	<input type="radio"/>	<input type="radio"/>	<input type="radio"/>	<input type="radio"/>	<input type="radio"/>


(●) De série. (○) En option. (–) Non disponible. *Dans la limite des stocks disponibles.

 Cliquez sur ce symbole pour voir le visuel correspondant

Coloris et selleries

Trouvez votre combinaison idéale

Revêtement sièges	Moquette / Pavillon	Tableau de bord haut / bas	Peintures unies			Peintures métallisées				Peintures nacrées			
			Blanc Pur [000Q]	Gris Urano [5K5K]	Gris Lunaire [C2C2]	Refllet d'Argent [8E8E]	Lime Jaune [C1C1]	Rouge Roi [P8P8]	Bleu Lapiz [L9L9]	Gris Dauphin [B0B0]	Bleu Atlantique [H7H7]	Blanc Oryx [0R0R]	Noir Intense [2T2T]
Finition R-Line													
Sellerie tissu 'Sardegna' et 'ArtVelours'													
IR Anthracite	Noir Titane	Noir	<input type="radio"/>	<input checked="" type="radio"/>	<input type="radio"/>	<input type="radio"/>	<input type="radio"/>	<input type="radio"/>	<input type="radio"/>	<input type="radio"/>	<input type="radio"/>	<input type="radio"/>	<input type="radio"/>
GTD													
Sellerie tissu 'Scale paper'													
UN Noir - Gris	Noir soul / Noir	Noir Soul	<input checked="" type="radio"/>	-	<input type="radio"/>	<input type="radio"/>	<input type="radio"/>	<input type="radio"/>	-	<input type="radio"/>	<input type="radio"/>	<input type="radio"/>	<input type="radio"/>
Sellerie cuir 'Vienna' en option													
UN Noir - Gris	Noir Soul / Noir	Noir Soul	<input type="radio"/>	-	<input type="radio"/>	<input type="radio"/>	<input type="radio"/>	<input type="radio"/>	-	<input type="radio"/>	<input type="radio"/>	<input type="radio"/>	<input type="radio"/>
GTE													
Sellerie tissu 'Scale paper'													
UP Noir Soul - Bleu	Noir soul / Noir	Noir Soul	<input checked="" type="radio"/>	-	<input type="radio"/>	<input type="radio"/>	<input type="radio"/>	<input type="radio"/>	-	<input type="radio"/>	<input type="radio"/>	<input type="radio"/>	<input type="radio"/>
Sellerie cuir 'Vienna'													
UN Noir - Gris	Noir soul / Noir	Noir Soul	<input type="radio"/>	-	<input type="radio"/>	<input type="radio"/>	<input type="radio"/>	<input type="radio"/>	-	<input type="radio"/>	<input type="radio"/>	<input type="radio"/>	<input type="radio"/>

 Cliquez sur ce symbole pour voir le visuel correspondant

(●) De série. (○) En option. (-) Non disponible. *Dans la limite des stocks disponibles.



Coloris et selleries

Trouvez votre combinaison idéale

Revêtement sièges	Moquette / Pavillon	Tableau de bord haut / bas	Toit / Boitiers de rétroviseurs	Peintures unies		Peintures métallisées			Peintures nacrées		
				Blanc Pur [0000Q]	Gris Lunaire [C2C2]	Reflet d'Argent [8E8E]	Rouge Roi [P8P8]	Gris Dauphin [B0B0]	Bleu Atlantique [H7H7]	Blanc Oryx [0R0R]	Noir Intense [2T2T]
GTI											
Sellerie tissu 'Scale paper'											
UG	Noir Soul - Rouge	Noir Soul / Noir	Noir Soul	-	●	○	○	○	○	○	○
Sellerie cuir 'Vienna'											
UG	Noir - Rouge	Noir Soul / Noir	Noir Soul	-	○	○	○	○	○	○	○
GTI Clubsport											
Sellerie sport spécifique en microfibre/tissu											
UG	Noir Soul - Rouge	Noir Soul / Noir	Noir Soul	Noir / Noir	●	○	○	○	○	○	○
Sellerie cuir 'Vienna'											
UG	Noir - Rouge	Noir Soul / Noir	Noir Soul	Noir / Noir	○	○	○	○	○	○	○

Cliquez sur ce symbole pour voir le visuel correspondant

● De série. ○ En option. (-) Non disponible.



Coloris et selleries

Trouvez votre combinaison idéale

Revêtement sièges	Moquette / Pavillon	Tableau de bord haut / bas	Peinture unie	Peinture métallisée	Peinture nacrée
			Blanc Pur [0000]	Bleu Lapiz [L9L9]	Noir Intense [2T2T]
R					
Sellerie tissu 'Sardegna' et 'ArtVelours'					
OB Noir Soul - Bleu	Noir Soul / Noir	Noir Soul	<input type="radio"/>	<input type="radio"/>	<input type="radio"/>
Sellerie cuir 'Vienna', Volkswagen R					
OB Noir - Bleu	Noir Soul / Noir	Noir Soul	<input checked="" type="radio"/>	<input type="radio"/>	<input type="radio"/>

 Cliquez sur ce symbole pour voir le visuel correspondant

De série. En option. (-) Non disponible.

Caractéristiques techniques

Essence

	1.0 TSI OPF 110 BVM6	1.0 eTSI OPF 110 DSG7	1.5 eTSI OPF 130 DSG7
	3 cylindres essence Injection directe Turbocompresseur Système Start-Stop	Hybride non-rechargeable 3 cylindres essence Injection directe Turbocompresseur Système Start-Stop	Hybride non-rechargeable 4 cylindres essence Injection directe Turbocompresseur Système Start-Stop Gestion active des cylindres
Moteur			
Cylindrée, litres / cm ³	1,0 / 999	1,0 / 999	1,5 / 1 498
Puissance maximum, ch / kW	110 / 81	110 / 81	130 / 96
Couple maximum, Nm à tr/mn	200 / 2 000 à 3 000	200 / 2 000 à 3 000	200 / 1 400 à 4 000
Norme d'émission	EURO 6 AP	EURO 6 AP	EURO 6 AP
Boîte de vitesses	BVM6	DSG7	DSG7
Poids			
Poids à vide, kg ⁽¹⁾	1 257	1 302	1 349
Poids total autorisé, kg	1 770	1 810	1 840
Poids remorqué autorisé : ⁽²⁾			
Freiné pente 12%, kg	1 300	1 300	1 400
Non freiné, kg	620	630	670
Poids à la flèche / sur le pavillon, kg	80 / 75	80 / 75	80 / 75
Performances⁽³⁾			
Vitesse de pointe (km/h)	202	202	213
0 à 100 km/h (s)	10,2	10,2	9,4
Consommations⁽⁴⁾			
WLTP combiné (l/100 km)	5,4 - 6,4	5,2 - 6,3	5,5 - 6,3
Émissions CO2 - WLTP (g/km)*	123 - 147,3	118 - 144,5	124 - 144
Puissance fiscale			
Puissance fiscale, CV	6	6	7
Finitions			
Disponible sur	Life Business, ACTIVE**	Life Business, ACTIVE**	Life Business, ACTIVE**, Style, R-Line

*Valeur fiscale inscrite sur le certificat d'immatriculation qui constitue la valeur de référence pour le calcul du Bonus/Malus et de la TVS, sous réserve de modification de la Loi de Finance 2021.

**Dans la limite des stocks disponibles.

(1) Poids à vide avec conducteur de 75 kg et avec 90% du plein de carburant. (2) La puissance du moteur diminue avec l'altitude. Il faut donc retirer 10% du poids total avec remorque à partir de 1 000 mètres au dessus du niveau de la mer et à chaque nouveau palier de 1 000 mètres.

(3) Mesures réalisées sur circuit. (4) Les valeurs de consommation 99 / 100 / CE sont basées sur le poids à vide effectif du véhicule. C'est pourquoi les équipements en option peuvent entraîner une légère augmentation des valeurs indiquées. Les valeurs réelles peuvent différer de celles-ci, suivant le mode de conduite, les conditions de route, le trafic, l'environnement et l'état du véhicule.

Caractéristiques techniques

Essence

	1.5 eTSI OPF 150 DSG7	2.0 TSI 245 DSG7	2.0 TSI 300 DSG7	2.0 TSI 333 DSG7
	Hybride non-rechargeable 4 cylindres essence Injection directe Turbocompresseur Système Start-Stop Gestion active des cylindres	4 cylindres essence Injection directe Turbocompresseur Système Start-Stop	4 cylindres essence Injection directe Turbocompresseur Système Start-Stop	4 cylindres essence Injection directe Turbocompresseur Transmission intégrale 4MOTION Répartition vectorielle de couple Système Start-Stop
Moteur				
Cylindrée, litres / cm ³	1,5 / 1 498	2,0 / 1 984	2,0 / 1 984	2,0 / 1 984
Puissance maximum, ch / kW	150 / 110	245 / 180	300 / 221	333 / 245
Couple maximum, Nm à tr/mn	250 / 1 500 à 3 500	370 / 1 600 à 4 300	400 / 2 000 à 5 200	420 / 2 100 à 5 350
Norme d'émission	EURO 6 AP	EURO 6 AP	EURO 6 AP	EURO 6 AP
Boîte de vitesses	DSG7	DSG7	DSG7	DSG7
Poids				
Poids à vide, kg ⁽¹⁾	1 365	1 458	1 463	1 555
Poids total autorisé, kg	1 870	1 950	1 930	2 030
Poids remorqué autorisé : ⁽²⁾				
Freiné pente 12%, kg	1 500	1 600	-	-
Non freiné, kg	690	730	-	-
Poids à la flèche / sur le pavillon, kg	80 / 75	80 / 75	- / 75	- / 75
Performances⁽³⁾				
Vitesse de pointe (km/h)	224	250	250	270
0 à 100 km/h (s)	8,5	6,2	5,6	4,6
Consommations⁽⁴⁾				
WLTP combiné (l/100 km)	5,7 - 6,3	7,3 - 8,4	7,4 - 8,2	7,8 - 8,3
Émissions CO ₂ - WLTP (g/km)*	129 - 153,1	167 - 190,9	168 - 186,3	175 - 188
Puissance fiscale				
Puissance fiscale, CV	8	14	19	22
Finitions				
Disponible sur	Style, R-Line	GTI	GTI Clubsport	R '20 ans'

*Valeur fiscale inscrite sur le certificat d'immatriculation qui constitue la valeur de référence pour le calcul du Bonus/Malus et de la TVS, sous réserve de modification de la Loi de Finance 2021.

(1) Poids à vide avec conducteur de 75 kg et avec 90% du plein de carburant. (2) La puissance du moteur diminue avec l'altitude. Il faut donc retirer 10% du poids total avec remorque à partir de 1 000 mètres au dessus du niveau de la mer et à chaque nouveau palier de 1 000 mètres.

(3) Mesures réalisées sur circuit. (4) Les valeurs de consommation 99 / 100 / CE sont basées sur le poids à vide effectif du véhicule. C'est pourquoi les équipements en option peuvent entraîner une légère augmentation des valeurs indiquées. Les valeurs réelles peuvent différer de celles-ci, suivant le mode de conduite, les conditions de route, le trafic, l'environnement et l'état du véhicule.

Caractéristiques techniques : Essence Hybride Rechargeable

	1.4 eHybrid 204 DSG6	1.4 eHybrid 245 DSG6
	4 cylindres essence, Injection directe, Turbocompresseur + Motorisation électrique	4 cylindres essence, Injection directe, Turbocompresseur + Motorisation électrique
Moteur		
Cylindrée, litres / cm ³	1,4 / 1395	1,4 / 1395
Puissance maximum, ch à tr/mn	150 / 5 000 à 6000	150 / 5 000 à 6000
Couple maximum, Nm à tr/mn	250 / 1 500 à 3 500	250 / 1 500 à 3 500
Norme d'émission	EURO 6 AP	EURO 6 AP
Boîte de vitesses	DSG6	DSG6
Moteur électrique		
Puissance maximum, ch / kW	110 / 80	110 / 80
Moteurs combinés		
Puissance totale, ch à tr/m	204	245
Couple total	350	400
Batterie		
Type	Lithium-ion	Lithium-ion
Capacité nominale brute / nette (kWh)	13 / 10,4	13 / 10,4
Temps de charge AC 1,8 kW avec câble de recharge (100%)	environ 6h	environ 6h
Temps de charge 3,6 kw avec wallbox (100%)	environ 3h	environ 3h
Poids		
Poids à vide, kg ⁽¹⁾	1592	1 627
Poids total autorisé, kg	2020	2 040
Poids remorqué autorisé : ⁽²⁾		
Freiné pente 12%, kg	1 500	1 500
Non freiné, kg	750	750
Poids à la flèche / sur le pavillon, kg	80 / 75	80 / 75
Performances⁽³⁾		
Vitesse de pointe (km/h)	220	225
0 à 100 km/h (s)	7,4	6,7
Consommations⁽⁴⁾		
Mixte WLTP (l/100 km)	0,9 - 1,5	1,2 - 1,6
Électrique combiné, (Wh/km)	140 - 163	149 - 166
Émissions CO2 WLTP (g/km)*	21 - 33	27 - 36
Puissance fiscale		
Puissance fiscale, CV	8	8
Autonomie		
Autonomie en mode 100% électrique combiné WLTP, km	68 - 55	61 - 52
Autonomie en mode 100% électrique en ville WLTP, km	76 - 61	68 - 59
Finitions		
Disponible sur	Style	GTE

*Valeur fiscale inscrite sur le certificat d'immatriculation qui constitue la valeur de référence pour le calcul du Bonus/Malus et de la TVS, sous réserve de modification de la Loi de Finance 2021.

(1) Poids à vide avec conducteur de 75 kg et avec 90% du plein de carburant. (2) La puissance du moteur diminue avec l'altitude. Il faut donc retirer 10% du poids total avec remorque à partir de 1 000 mètres au dessus du niveau de la mer et à chaque nouveau palier de 1 000 mètres.

(3) Mesures réalisées sur circuit. (4) Les valeurs de consommation 99 / 100 / CE sont basées sur le poids à vide effectif du véhicule. C'est pourquoi les équipements en option peuvent entraîner une légère augmentation des valeurs indiquées. Les valeurs réelles peuvent différer de celles-ci, suivant le mode de conduite, les conditions de route, le trafic, l'environnement et l'état du véhicule.

Caractéristiques techniques

Diesel

	2.0 TDI SCR 116 BVM6	2.0 TDI SCR 116 DSG7	2.0 TDI SCR 150 DSG7	2.0 TDI SCR 200 DSG7
Moteur	4 cylindres Diesel, Rampe commune Turbocompresseur, Filtre à particules Système Start-Stop Technologie 'Twindosing'	4 cylindres Diesel, Rampe commune Turbocompresseur, Filtre à particules Système Start-Stop Technologie 'Twindosing'	4 cylindres Diesel, Rampe commune Turbocompresseur, Filtre à particules Système Start-Stop Technologie 'Twindosing'	4 cylindres Diesel, Rampe commune Turbocompresseur, Filtre à particules Système Start-Stop Technologie 'Twindosing'
Cylindrée, litres / cm ³	2,0 / 1 968	2,0 / 1 968	2,0 / 1 968	2,0 / 1 968
Puissance maximum, ch / kW	116 / 85	116 / 85	150 / 110	200 / 147
Couple maximum, Nm à tr/mn	300 / 1 600 à 2 500	300 / 1 600 à 2 500	360 / 1 600 à 2 750	400 / 1 750 à 3 500
Norme d'émission	EURO 6 AP	EURO 6 AP	EURO 6 AP	EURO 6 AP
Boîte de vitesses	BVM6	DSG7	DSG7	DSG7
Poids				
Poids à vide, kg ⁽¹⁾	1 378	1 386	1 451	1 466
Poids total autorisé, kg	1 880	1 900	1 960	1 950
Poids remorqué autorisé : ⁽²⁾				
Freiné pente 12%, kg	1 500	1 500	1 600	1 600
Non freiné, kg	680	690	720	730
Poids à la flèche / sur le pavillon, kg	80 / 75	80 / 75	80 / 75	80 / 75
Performances⁽³⁾				
Vitesse de pointe (km/h)	202	202	223	245
0 à 100 km/h (s)	10,2	10,4	8,4	7,1
Consommations⁽⁴⁾				
WLTP combiné (l/100 km)	4,2 - 5,1	4,5 - 5,2	4,4 - 5,2	5,2 - 5,8
Émissions CO2 - WLTP (g/km)**	110 - 133,2	117 - 136,5	116 - 137,7	136 - 154
Puissance fiscale				
Puissance fiscale, CV	6	6	8	11
Finitions				
Disponible sur	Life Business	Life Business, ACTIVE*, Style	Style, R-Line	GTD

*Dans la limite des stocks disponibles

**Valeur fiscale inscrite sur le certificat d'immatriculation qui constitue la valeur de référence pour le calcul du Bonus/Malus et de la TVS, sous réserve de modification de la Loi de Finance 2021.

(1) Poids à vide avec conducteur de 75 kg et avec 90% du plein de carburant. (2) La puissance du moteur diminue avec l'altitude. Il faut donc retirer 10% du poids total avec remorque à partir de 1 000 mètres au dessus du niveau de la mer et à chaque nouveau palier de 1 000 mètres.

(3) Mesures réalisées sur circuit.

(4) Les valeurs de consommation 99 / 100 / CE sont basées sur le poids à vide effectif du véhicule. C'est pourquoi les équipements en option peuvent entraîner une légère augmentation des valeurs indiquées. Les valeurs réelles peuvent différer de celles-ci, suivant le mode de conduite, les conditions de route, le trafic, l'environnement et l'état du véhicule.

Dimensions

Golf (sauf eHybrid, GTI, GTD, GTE et R)

Dimensions extérieures

Longueur, mm	4284
Largeur min./max, mm	1789 / 1789
Hauteur, mm	1491
Empattement, mm	2619
Voies avant min./max, mm	1533 / 1549
Voies arrière min./max, mm	1504 / 1520
Garde au sol, mm	NC
Diamètre de braquage, m	10,9

Dimensions extérieures pour le garage

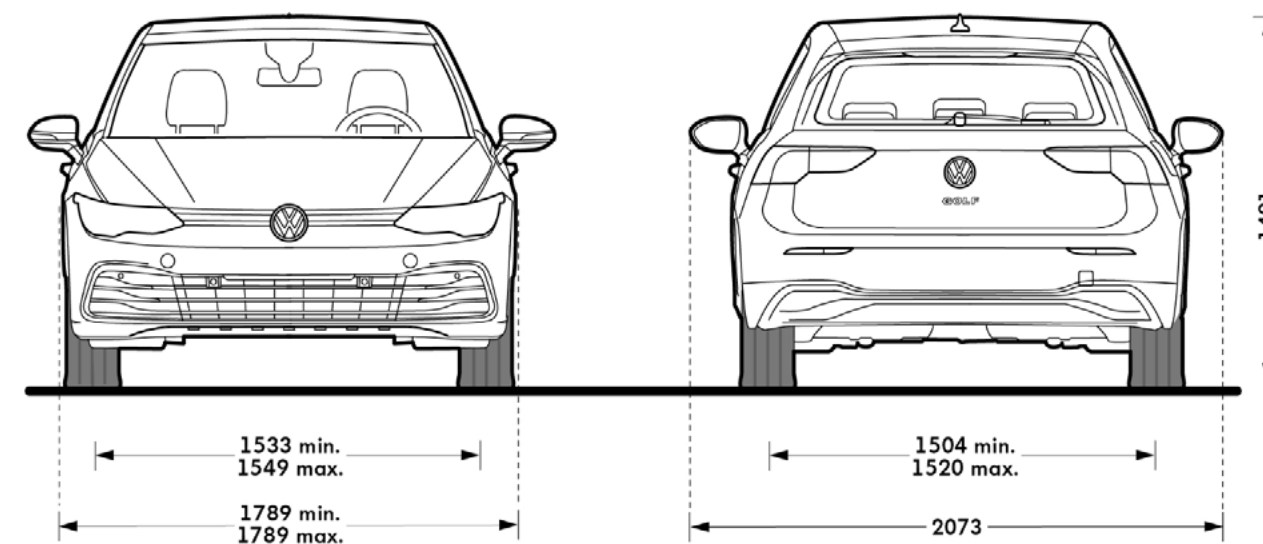
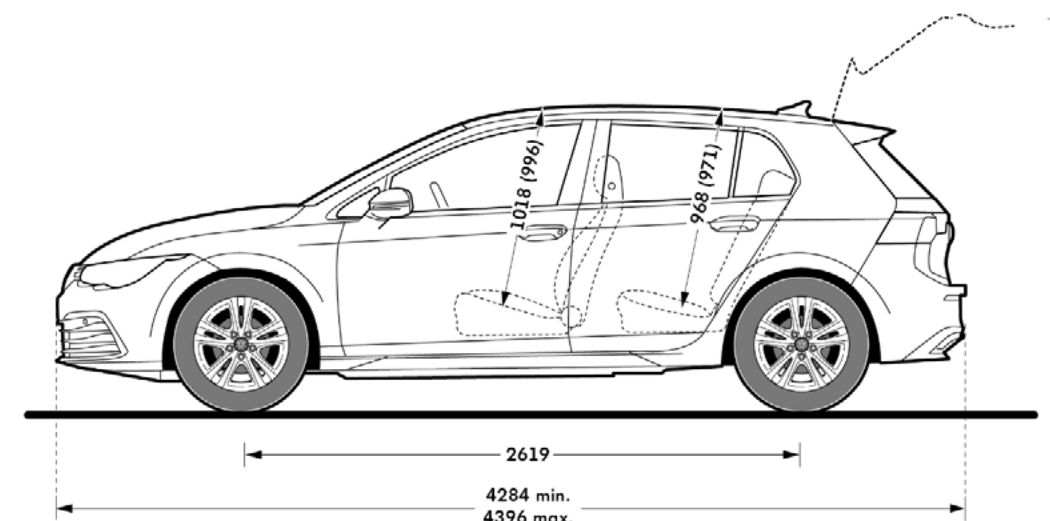
Longueur avec attelage, mm	4396
Hauteur coffre ouvert, mm	2011
Largeur incluant rétroviseurs, mm	NC

Dimensions intérieures

Hauteur sous pavillon, avant / arrière, mm	1018 / 968
Largeur aux coudes avant / arrière, mm	1471 / 1440

Coffre

Longueur banquette relevée / rabattue, mm	800 / 1493
Largeur entre les passages de roues, mm	1003
Volume banquette relevée / rabattue, l	381 / 1237
Volume du réservoir de carburant, l	50

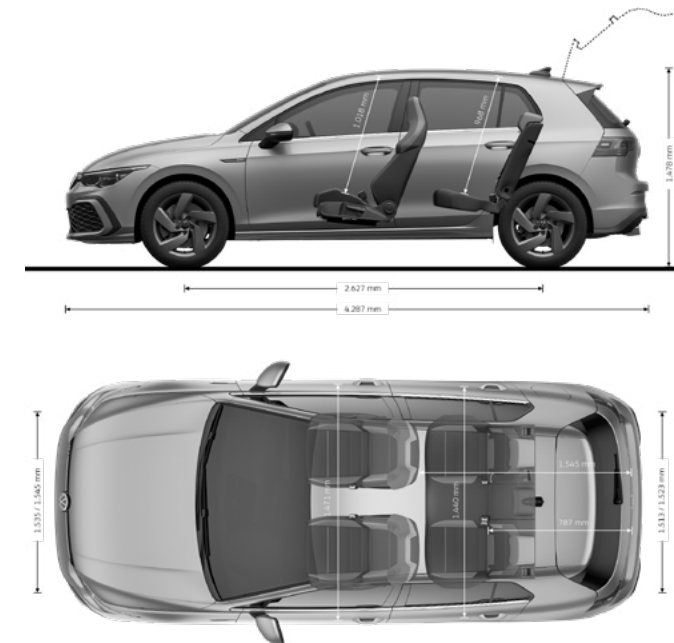


Dimensions

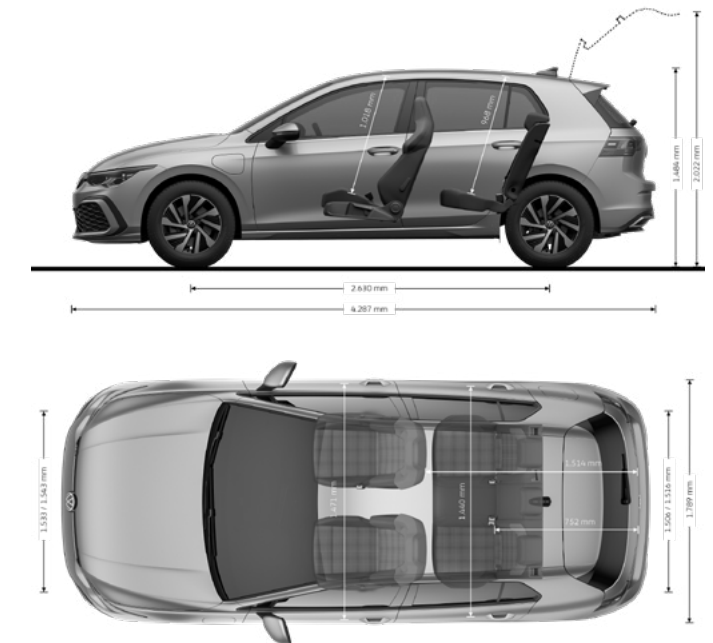
Golf eHybrid, GTI, GTD, GTE et R

	eHybrid	Golf GTI / GTD	Golf GTI Clubsport	Golf GTE	Golf R '20 ans'
Dimensions extérieures					
Longueur, mm	4284	4287	4295	4287	4290
Largeur min./max, mm	1789 / 1789	1789 / 1789	1789 / 1789	1789 / 1789	1789 / 1789
Hauteur min./max., mm	1460 / 1482	1444 / 1478	1445 / 1465	1462 / 1484	1439 / 1548
Empattement, mm	2629	2627	2628	2630	2628
Voies avant min./max, mm	1533 / 1543	1535 / 1545	1539 / 1541	1533 / 1543	1539 / 1541
Voies arrière min./max, mm	1506 / 1516	1513 / 1523	1513 / 1515	1506 / 1516	1514 / 1516
Garde au sol, mm	NC	NC	NC	NC	NC
Diamètre de braquage, m	10,9	10,9	10,9	10,9	NC
Coffre					
Longueur banquette relevée / rabattue, mm	787 / 1514	787 / 1545	787 / 1545	752 / 1514	787 / 1545
Largeur entre les passages de roues, mm	1003	1003	1003	1003	1003
Volume banquette relevée / rabattue, l	273 / 1003	374 / 1230	374 / 1230	273 / 1003	374 / 1239
Volume du réservoir de carburant, l	39,5	50	50	39,5	50

Golf GTI / GTD

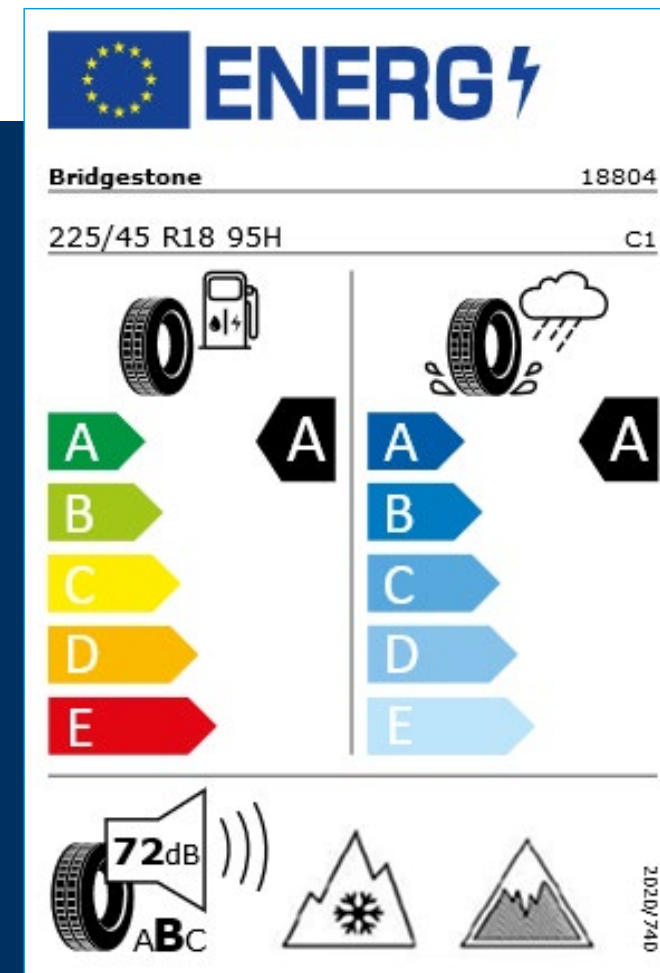


Golf GTE



Étiquetage des pneumatiques

- Vous pouvez retrouver les étiquettes des pneumatiques proposés de série ou en option sur notre **configurateur en ligne** :
<https://www.volkswagen.fr/fr/configurateur.html>
- Pour vous faciliter la lecture de ces étiquettes, nous mettons à votre disposition une page explicative sur notre site :
<https://www.volkswagen.fr/fr/entretenir/roues-et-pneumatiques/comprendre-le-marquage-d-un-pneumatique.html>



L'étiquetage Européen comprend :

- La marque
- Les dimensions et indices de charge et de vitesse
- Classification d'efficacité énergétique, en fonction de la résistance au roulement
- Classification d'efficacité au freinage sur sol mouillé
- Notation bruits en dB et classement notes de A → C
- Label pneus neige ou verglas

Les pneumatiques ne sont pas fabriqués par Volkswagen.

La documentation relative aux pneumatiques a été élaborée par le fournisseur de pneumatiques en application du règlement (UE) 2020/740.

Les services associés à votre voiture

Votre service de recharge à proximité

Volkswagen et APRR KiWhi Pass se sont associés pour faciliter vos besoins de recharge en créant la carte 'e-Pass' Volkswagen



Les e-up et modèles hybrides rechargeables (GTE/eHybrid) sont livrés avec une **carte 'e-Pass' Volkswagen** à leur bord. Une fois activée, elle permet au client d'accéder à l'ensemble du réseau de bornes de recharge électriques accessible avec la **carte 'e-Pass' Volkswagen**, soit environ 100 000 points de charge normale et accélérée en Europe, dont 35 000 en France.

Votre carte 'e-Pass' Volkswagen comprend :

- ✓ L'abonnement aux services KiWhi pour la 1^{ère} année (valeur : 24 €).
- ✓ Un crédit de consommation de 50 € provisionné sur le compte 'e-Pass' du client.
- ✓ L'accès aux relevés de consommation.
- ✓ La possibilité de recharger son compte grâce à sa carte bancaire.
- ✓ Un accès aux applications sur iOS et Android pour gérer son compte et géolocaliser les points de recharge.





La solution de recharge idéale pour maisons individuelles

Fournisseur de solutions pour l'installation, la gestion et la maintenance d'infrastructures de recharge, **ChargeGuru** déploie une offre de service 360° en maison individuelle.

Un parcours simple, en 4 étapes :

1

Vous contactez **ChargeGuru** et effectuez le renseignement des informations de votre projet d'installation

2

ChargeGuru réalise l'étude technique de votre situation et vous soumet une proposition commerciale

Validation de la proposition ✓

3

Réalisation de l'installation par **ChargeGuru**

4

Suivi administratif et de maintenance par **ChargeGuru**



vous proposera un projet adapté à votre besoin avec notamment ces typologies de bornes de recharge :

Type d'installation électrique	Monophasé	Triphasé
Puissance maximum de la borne	7.4kW	11kW
Km rechargés par heure de charge*	40	60
Prix à partir de (avant crédit d'impôt)	1 190 €	1 490 €

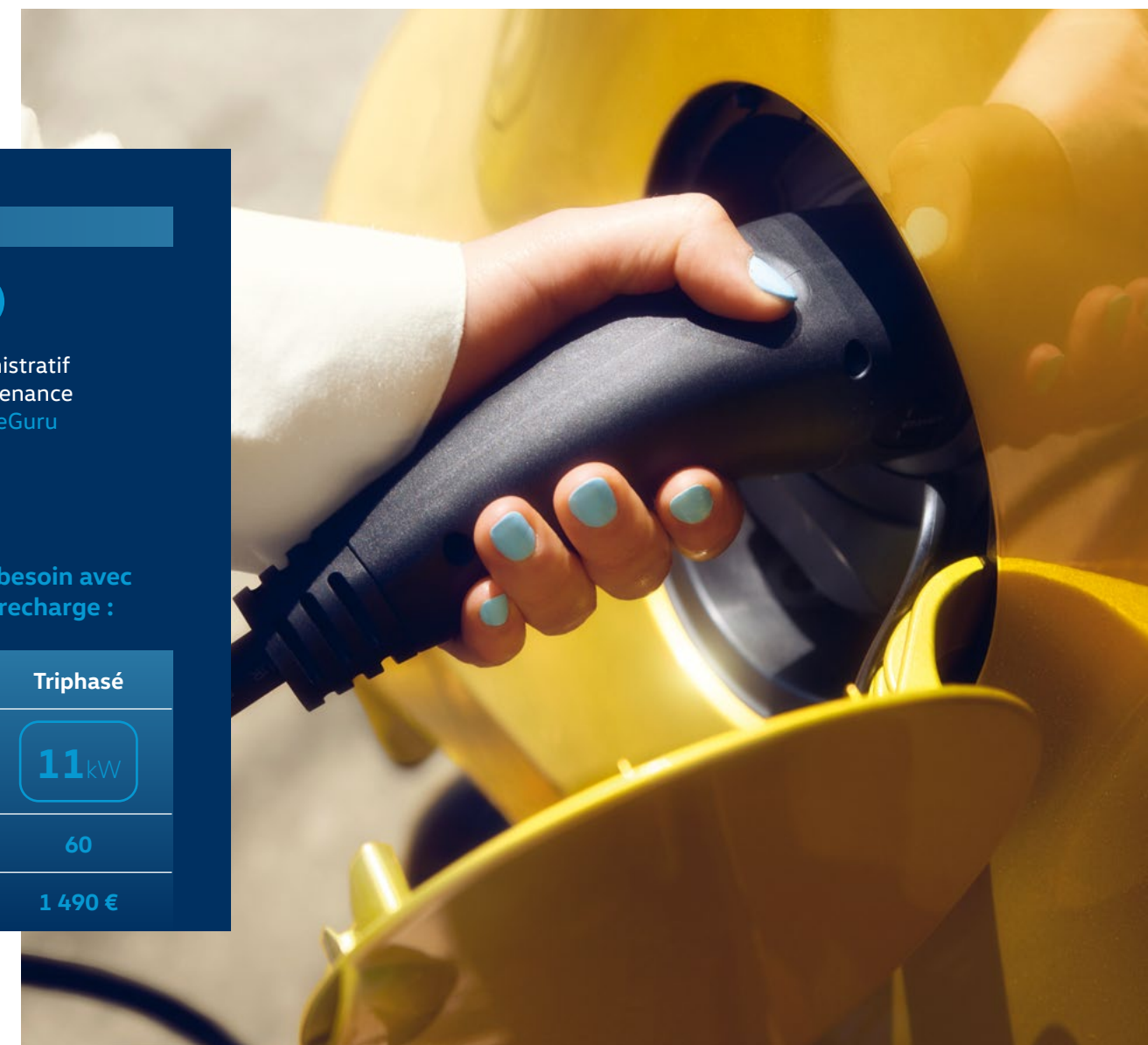
*Hypothèse: véhicule ayant une consommation moyenne égale à 18 kW h/100 km acceptant la pleine puissance de la borne



Contact :

Tél : +33 1 76 38 12 76

Mail : volkswagenFR@chargeguru.com



Zeplug

Notre partenaire pour l'installation de solutions de recharge en **copropriétés** ou pour **professionnels**

Qui est Zeplug ?

Spécialiste de l'installation de bornes de recharge, Zeplug met son expertise à votre service. Déjà plus de 2000 copropriétés ont validé la solution Zeplug. Une solution validée à près de 100% des voix en Assemblée Générale.

Contact :
Tél : +33 1 76 42 02 31
Mail : volkswagen@zeplug.com



Pour les copropriétés

Zeplug prend à sa charge l'installation et la gestion complète de l'infrastructure de recharge



Aucun frais
pour la copropriété



Aucune gestion
pour le syndic



Sécurisé et évolutif
pour faire face
aux futures demandes

Combien ça coûte ?

1. Alimentation dédiée



0€

Zeplug finance l'ouverture et l'installation d'un nouveau point de livraison

Zeplug installe à ses frais une alimentation dédiée à la recharge des véhicules électriques indépendante du compteur des parties communes de l'immeuble (sous réserve d'éligibilité)

2. Borne de recharge



À partir de
499€
TTC

Prix de revient net, après déduction de l'aide ADVENIR, du crédit d'impôt, de la subvention "nouveau client" Zeplug

Zeplug installe une borne sur la place de parking de chaque copropriétaire qui en fait la demande

3. Abonnement "Tout Compris"



À partir de
19€90
TTC/mois

Selon la puissance de la borne de recharge et le forfait d'électricité choisis

Chaque client souscrit un abonnement "Tout Compris" (électricité, maintenance, assistance technique, assurance Maintien de Mobilité)

Pour les professionnels

Une offre à la carte qui couvre l'ensemble des besoins de recharge et s'adapte à chaque entreprise



Solution pour tous
types de véhicules

- Véhicules de flottes
- Véhicules privés des collaborateurs
- Visiteurs



Sur site ou au domicile
des collaborateurs

- Site tertiaire : mono ou multioccupant
- Domicile : Pavillon ou copropriété



Tarifcation
à la carte

- Achat ou location de l'infrastructure
- Forfaits d'électricité
- Facturation aux salariés ou à l'entreprise



Exploitation et
maintenance de
l'infrastructure de recharge



Accès
aux bornes
de l'espace public



Pilotage
énergétique
de la charge



Supervision
des accès
et reporting
individualisé



Gestion
de l'avantage
en nature

La connectivité à votre service⁽¹⁾

Volkswagen 

We Connect : l'offre We Connect vous permet de bénéficier d'une connectivité intégrée dans votre Volkswagen et, une fois activée, un accès gratuit à une large gamme de services en ligne utiles et innovants.

- ✓ Ouvrez et démarrez votre voiture avec votre Smartphone⁽²⁾.
- ✓ Activez l'appel de dépannage et partagez votre position avec le centre d'appel Volkswagen.
- ✓ Consultez les données pertinentes de votre Volkswagen où que vous soyez.
- ✓ Assurez-vous que les portes de votre Volkswagen soient fermées et verrouillées, et l'éclairage éteint.
- ✓ Soyez rassuré, votre Volkswagen contacte automatiquement le centre d'appel Volkswagen en cas d'accident.
- ✓ Bénéficiez d'un rapport complet sur l'état de votre Volkswagen.
- ✓ Retrouvez la position de stationnement de votre Volkswagen et le moyen d'y accéder rapidement.
- ✓ Soyez rassuré, votre voiture avertit votre distributeur Volkswagen lorsqu'un entretien est à prévoir.

We Connect Plus : la connectivité à un autre niveau.

We Connect Plus fournit des fonctions intelligentes supplémentaires pour encore plus de confort, de divertissement et d'informations en temps réel.

- ✓ Utilisez la commande vocale pour gérer vos médias, votre navigation et vos points d'intérêt⁽³⁾.
- ✓ Soyez informé de l'info trafic en temps réel.
- ✓ Profitez d'un calcul d'itinéraire en ligne et simplifiez votre trajet.
- ✓ Recherchez des stations-service, bornes de recharge ou places de stationnement à proximité.
- ✓ Bénéficiez des mises à jour de carte automatiques.
- ✓ Soyez alerté lorsque votre Volkswagen dépasse une vitesse ou quitte une zone prédéfinie.
- ✓ Commandez à distance votre avertisseur sonore et vos feux de détresse.
- ✓ Soyez averti immédiatement lorsqu'une tentative d'intrusion est faite sur votre Volkswagen⁽⁴⁾.
- ✓ Paramétrez à distance la climatisation de votre Volkswagen à distance.
- ✓ Gérez votre recharge à distance et configurez vos heures de départ (eHybrid et GTE).
- ✓ Contrôlez le système de verrouillage central de votre Volkswagen grâce à votre Smartphone.
- ✓ Profitez des services streaming à bord, de la radio Web et d'une connexion Internet pour 8 appareils.⁽⁵⁾

Rendez-vous sur le portail We Connect pour renouveler votre abonnement :

https://www.portal.volkswagen-we.com/portal/fr_FR/

	Extension 1 an	Extension 2 ans
Abonnement We Connect Plus	145 €	240 €

App-Connect® y compris sans fil*

- ✓ Transférez les applications de votre Smartphone directement vers votre Volkswagen, et profitez des dernières fonctionnalités.

*Compatibilité avec les systèmes Apple CarPlay™, Apple CarPlay sans fil™, Android Auto™

⁽¹⁾ Les services de navigation et de connectivité We Connect ne sont pas disponibles dans les départements d'Outre-mer. ⁽²⁾ Disponible avec un téléphone Samsung (norme GSM).
⁽³⁾ Nécessite d'être équipé de la commande vocale. ⁽⁴⁾ Nécessite d'être équipé de l'alarme antivol. ⁽⁵⁾ Ces services nécessitent l'achat de paquets de données supplémentaires.

Les offres

Offre de financement

Votre Crédit Classique

La formule la plus connue pour financer votre véhicule neuf ou d'occasion qui vous permet d'en être immédiatement propriétaire.

Le principe et les avantages :

- Volkswagen Financial Services vous prête* la différence entre le prix de vente du véhicule et votre apport initial éventuel
- Ajustez la durée du financement de 12 à 60 mois, avec ou sans apport
- Remboursez le montant financé et les intérêts sous forme d'échéances constantes, vous permettant de planifier vos remboursements
- Associez les assurances et garanties complémentaires à votre crédit et à votre véhicule
- Remboursez à tout moment, par anticipation

Votre Location Abregio Style

La formule Abrégio Style (Location avec Option d'Achat) vous permet de financer un véhicule neuf en ne payant que son utilisation réelle, vous permettant ainsi d'en changer facilement tous les 2, 3 ou 4 ans.

Le principe et les avantages :

- Une formule de location sur 24, 36 ou 48 mois
- Vous payez des loyers mensuels* d'un montant bien inférieur à celui d'un financement classique, correspondant à la décote du véhicule sur la durée de la location et non à son amortissement total
- Vous avez la possibilité de reconstituer tout ou partie de votre apport initial, grâce à la restitution du dépôt de garantie
- Associez les assurances et garanties complémentaires à votre location et à votre véhicule
- A la fin de votre contrat, 3 possibilités s'offrent à vous :
 1. Optez pour une nouvelle Volkswagen en faisant reprendre votre véhicule par votre distributeur pour le montant équivalent à celui de l'option d'achat finale**.
 2. Devenez propriétaire de votre Volkswagen en réglant le montant de l'option d'achat finale correspondant à l'engagement de reprise du véhicule par votre Distributeur. Celle-ci est connue dès le début du contrat et déterminée en fonction du modèle, de la durée du contrat et du kilométrage total prévu.
 3. Restituez votre véhicule et soyez libre de tout engagement si vous avez respecté(e) les conditions stipulées dans le contrat.

Votre Location Longue Durée à Particulier

La formule de Location Longue Durée propose aux locataires de ne payer que l'utilisation du véhicule sous forme de loyers mensuels pour des durées de 2, 3 ou 4 ans.

Le principe et les avantages :

- Vous payez des loyers mensuels* d'un montant bien inférieur à celui d'un financement classique de durée identique
- Vous pouvez associer les assurances et services complémentaires en un seul et même loyer
- À la fin de votre contrat, vous restituez votre Volkswagen à votre Distributeur** et vous avez la possibilité de la renouveler sans vous soucier de sa revente

Offre de service

Contrats d'Entretien

Pour assurer la longévité de votre véhicule et conserver ses performances et son efficacité, Volkswagen Financial Services met à votre disposition deux contrats d'Entretien*** que vous pouvez associer à votre financement :

Contrat d'Entretien

- Révision selon le Plan d'Entretien constructeur (sur les pièces, ingrédients et main-d'œuvre).
- Filtres
 - Bougies
 - Huiles et liquide lave-glace
 - Balais d'essuie-glace avant
 - Bouchon ou joint de vidange

Contrat d'Entretien VIP

- Révision selon le Plan d'Entretien constructeur (sur les pièces, ingrédients et main d'œuvre), ainsi que les opérations et le remplacement des pièces d'usures.
- Services du Contrat d'Entretien
 - Freins (Plaquettes, Disques de frein, garnitures et tambours)
 - Balai essuie-glace arrière
 - Kit d'embrayage
 - Courroies accessoires
 - Bougies de préchauffage
 - Amortisseurs avant et arrière
 - Vidange de boîte automatique
 - Batterie de démarrage (hors batterie de traction)
 - Ampoules
 - Liquide de refroidissement, liquide de freins, liquide coupleur 4x4 et AdBlue

Le principe et les avantages :

- Votre véhicule est entretenu par des professionnels du réseau Volkswagen en accord avec les préconisations du constructeur
- Le tarif est constant pendant toute la durée de votre financement, il n'est donc pas impacté par les augmentations du prix des pièces ou de la main-d'œuvre.



Un crédit vous engage et doit être remboursé. Vérifiez vos capacités de remboursement avant de vous engager.

*Sous réserve d'acceptation du dossier par VOLKSWAGEN BANK GMBH - SARL de droit allemand - Capital social : 318 279 200 € - Siège social : Braunschweig (Allemagne) - RC/HRB Braunschweig : 1819 - Etablissement de crédit de l'EEE et intermédiaire en assurance européen inscrit à l'IHK Braunschweig sous le n°D-HNQM-UQ9MO-22 exerçant en libre établissement (www.oriass.fr) - Succursale France : Bâtiment Ellipse - 15, avenue de la Demi-Lune - 95700 Roissy Charles de Gaulle Cedex - RCS Pontoise 451 618 904 - Administration et adresse postale : 11, avenue de Boursonne - B.P. 61 - 02600 Villers-Cotterêts.

**Les kilomètres excédentaires et des frais de remise en état éventuels restent à la charge du client locataire.

***Contrats souscrits auprès de VOLKSWAGEN BANK GMBH - SARL de droit allemand - Capital social : 318 279 200 € - Siège social : Braunschweig (Allemagne) - RC/HRB Braunschweig : 1819 - Etablissement de crédit de l'EEE et intermédiaire en assurance européen inscrit à l'IHK Braunschweig sous le n°D-HNQM-UQ9MO-22 exerçant en libre établissement (www.oriass.fr) - Succursale France : Bâtiment Ellipse - 15, avenue de la Demi-Lune - 95700 Roissy Charles de Gaulle Cedex - RCS Pontoise 451 618 904 - Administration et adresse postale : 11, avenue de Boursonne - B.P. 61 - 02600 Villers-Cotterêts.

Golf

Volkswagen France
Direction de VOLKSWAGEN Group France
BP 62 – 02601 Villers-Cotterêts Cedex

www.volkswagen.fr



Remarque.

Les voitures photographiées dans ce catalogue comportent des équipements et des accessoires en option. Les automobiles Volkswagen étant commercialisées dans le monde entier, leurs caractéristiques peuvent différer d'un pays à l'autre. Pour la définition exacte des modèles disponibles en France, veuillez consulter votre Partenaire Volkswagen. D'autre part, Volkswagen se réserve le droit de modifier à tout moment et sans préavis le modèle décrit dans ce catalogue. Malgré le soin apporté à sa réalisation, celui-ci ne peut constituer un document contractuel.

Votre Partenaire Volkswagen