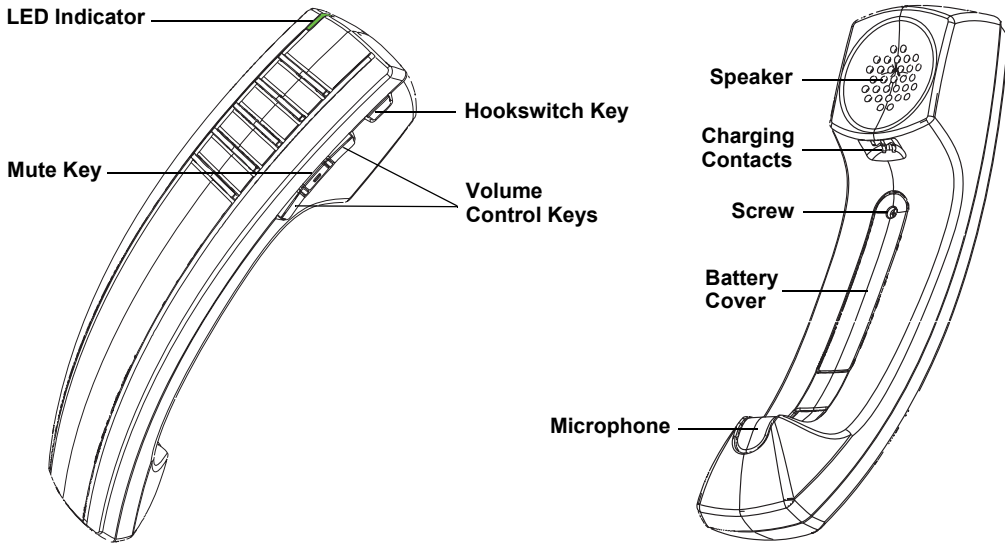



MITEL CORDLESS BLUETOOTH HANDSET

A Hardware Features



B Charging the Handset



The Mitel word and logo are trademarks of Mitel Networks Corporation.

Any reference to third party trademarks are for reference only and Mitel makes no representation of the ownership of these marks.

Mitel's Power Over Ethernet (PoE) Powered Device (PD) products are covered by one or more of the U.S. patents (and any foreign patent counterparts thereto) identified at Mitel's website: www.mitel.com/patents.

For more information on the PD patents that are licensed, please refer to www.cmspatents.com.

© Copyright 2019, Mitel Networks Corporation. All Rights Reserved.

Important Safety Instructions and Precautions

WARNING: DO NOT CONNECT DIRECTLY TO THE PUBLIC SWITCHED TELEPHONE NETWORK (PSTN), ANY CONNECTION OF THIS UNIT TO AN OFF PREMISE APPLICATION, AN OUT OF PLANT APPLICATION, ANY OTHER EXPOSED PLANT APPLICATION, OR TO ANY EQUIPMENT OTHER THAN THE INTENDED APPLICATION MAY RESULT IN A SAFETY HAZARD, AND/OR DEFECTIVE OPERATION, AND/OR EQUIPMENT DAMAGE. "EXPOSED PLANT" MEANS WHERE ANY PORTION OF THE CIRCUIT IS SUBJECT TO ACCIDENTAL CONTACT WITH ELECTRIC LIGHTING OR POWER CONDUCTORS OPERATING AT A VOLTAGE EXCEEDING 300 V BETWEEN CONDUCTORS OR IS SUBJECT TO LIGHTNING STRIKES.

WARNING: THE BLUETOOTH HANDSET IS FOR USE ONLY WITH SPECIFIED MITEL EQUIPMENT.

WARNING: THIS PRODUCT'S HANDSET EARCAP REGION IS SLIGHTLY MAGNETIC AND MAY PICK UP SMALL METALLIC OBJECTS, SUCH AS 26/6 GAUGE STAPLES. PLEASE CHECK THE EARCAP REGION FOR METALLIC OBJECTS BEFORE USE.

WARNING: THE BLUETOOTH HANDSET CONTAINS A BATTERY. CHARGE ONLY WITH SPECIFIED METHODS ACCORDING TO MANUFACTURER'S INSTRUCTIONS. DO NOT OPEN THE HANDSET, DISPOSE OF IN FIRE, OR SHORT CIRCUIT - MAY IGNITE, EXPLODE, LEAK, OR GET HOT CAUSING PERSONAL INJURY.

CAUTION: The battery in the Bluetooth Handset can explode, leak or catch fire if exposed to high temperatures or fire, opened, or disassembled.

CAUTION: If fire or explosion occurs when the Bluetooth Handset is on charge, shut off power to the IP phone, flood the area with water. LITH-X or copper powder fire extinguishers, sand, dry ground dolomite or soda ash may also be used.

When using your phone equipment, basic safety precautions should always be followed to reduce the risk of fire, electric shock and injury to persons, including the following:


- Do not use this product near water, for example, near a bath tub, wash bowl, kitchen sink or laundry tub, in a wet basement or near a swimming pool.
- Avoid exposing the product to rain or other liquids.
- Do not use the phone and Bluetooth accessories to report a gas leak in the vicinity of a leak.

Maintenance and Repair: There are no user serviceable parts inside the handset. For repairs, return the handset to an authorized Mitel dealer.

These notices may appear on the product or in the technical documentation:

DANGER	Danger indicates an imminently hazardous situation which, if not avoided, will result in death or serious injury.
WARNING	Warning indicates a potentially hazardous situation which, if not avoided, could result in death or serious injury.
CAUTION	Caution indicates a potentially hazardous situation which, if not avoided, may result in minor or moderate injury and/or damage to the equipment or property.

This symbol may appear on the product:

	The exclamation point within an equilateral triangle indicates that important operating and maintenance (servicing) instructions are included in the literature accompanying the product.
--	---

Description

Congratulations on your purchase of the Mitel Cordless Bluetooth Handset!

Compatible with the Mitel MiVoice 6930 and 6940 IP phones, the Mitel Cordless Bluetooth Handset employs the same enhanced audio capabilities as the Mitel corded handsets but without the curly cord tethering users to their desks.

With the Mitel Cordless Bluetooth Handset, users are free to move around when on a call – no more missed calls when they step away from their desk to go to the printer or speak to a colleague a few desks away. With a potential range of up to 10 meters (30 feet), the Mitel Cordless Bluetooth Handset offers convenience and corridor mobility for users.

The Mitel MiVoice 6930 and 6940 IP phones support the following modulations GFSK, PI/4, 8DPSK along with BLE:

- The transmit supported power is up-to 8dBm for the CSR8615 and 9.5dBm for the CSR8811 with level control.
- Tune up tolerance the frequency tolerance of the crystal is +/-100m, which we are calibrating to within 1-2ppm. The temperature fluctuation of the crystal is +/- 10ppm, aging is +/-1ppm/year (max 2).

Features

- Compatible with the Mitel MiVoice 6930 and 6940 IP phones (optional for the Mitel MiVoice 6930 IP phone, included with the Mitel MiVoice 6940 IP phone)
- Hookswitch (Initiate call/end call) key
- Volume control keys
- Mute key
- Built-in handset ringer
- LED indicators to indicate both connectivity and charging status
- At least six hours talk time
- Over 40 hours standby time
- Handset battery recharge time of three hours or less
- Operating range of up to 30 feet (10 meters) from the IP phone
- Wideband audio capable

Supporting Documentation

To access phone and system-specific documentation:

1. Log on to **Mitel MiAccess**.
2. In left-hand menu, select **Doc Center**.
3. Select **DEVICES AND ACCESSORIES > SIP PHONES AND PERIPHERALS > 6900 SERIES SIP PHONES FOR MIVOICE CONNECT > 6900 SIP PHONES**.

Hardware Features (See Figure A)

Feature	Description
LED indicator	Blue - Indicates the status of the handset. Green - Indicates the status of the handset battery.
Hookswitch key	Lifting the handset from the cradle activates the handset. If the handset is already out of the cradle, pressing the Hookswitch key is equivalent to taking the handset off hook. Pressing the key again is equivalent to placing the handset on hook. Pressing the Hookswitch key while on a speakerphone call moves the call to the handset.
Mute key	Mutes the handset microphone so that your caller cannot hear you.
Volume control keys	Adjusts the volume for the handset. Press the key above the Mute key to increase the volume and press the key below the mute key to decrease the volume.

NOTE: The Mitel Cordless Bluetooth Handset must be fully charged before use. This will typically take three hours. A new, fully-charged handset battery has a talk time of six hours.

LED Indicators

The Mitel Cordless Bluetooth Handset has two LEDs:

- Blue – indicates the operational status of the handset.
- Green – indicates the status of the electrical charge of the battery.

LED color, states, and indicator descriptions are as follows:

LED Color	*LED State	Indicates
Blue (Handset not in cradle)	Blinking	The handset is not connected and is in pairing mode.
	Winking	The handset is connected but not in use.
	Fading	The handset is connected and in use.
Green (Handset in cradle)	Solid	The battery is fully charged.
	Winking	The battery is charging. Note: It is normal for the handset LED to cycle between winking and solid as battery charge is maintained.
	Off	When the handset is cradled and the LED does not flash or illuminate, this indicates an absence of battery power. During the first 30 to 60 minutes that the light is off, the battery may be trickle charging. If that is the case, the LED will resume normal behavior within that 60 minute period. If the LED remains off for more than 60 minutes, then either the battery is no longer chargeable or there is a problem in the charging circuit.

***NOTE:** Blinking denotes the LED is alternating very quickly between on and off. Winking denotes the LED is alternating between being on for a short period of time and then off for a longer period of time. Fading denotes the LED is alternating between fading in and out.

Bluetooth Handset Battery Level Display

The battery level of the Bluetooth handset is indicated on-screen in the following:

- icons in status bar
- warning/critical level toaster notification
- warning/critical indication on the screen saver

	No BT Handset	Battery Normal	Battery Warning	Battery Critical
Status Bar	No Icon			
Notification	No Notification	No Notification		
Screen Saver	No Indication	No Indication		

Alerting Tones

The Mitel Cordless Bluetooth Handset provides the following alerting tones:

Event	Tone
Power OFF	Four tones successively decreasing in pitch
Mute key on handset ON	Two low pitched tones

Powering On/Off the Handset

To power on the Mitel Cordless Bluetooth Handset place the handset on the IP phone's cradle.

To power off the Mitel Cordless Bluetooth Handset, press the **Hookswitch** key for approximately six seconds until the LED indicator turns blue and then turns completely off.

Pairing the Handset with the Mitel MiVoice 6930 IP Phone

1. Ensure the Mitel Cordless Bluetooth Handset is powered on.

NOTE: To check if the Mitel Cordless Bluetooth Handset is in pairing mode, take the handset off the IP phone's cradle and check the LED indicator. The handset's blue LED blinks when it is in pairing mode.

2. Press the (**Settings**) key on the phone to enter the **Static Settings** menu.
3. Navigate to the **Bluetooth** setting and press the **Select** softkey.
4. Ensure Bluetooth functionality is enabled. If it is not enabled, press the **Turn On** softkey to enable Bluetooth functionality.
5. If required, press the down navigation key to view the list of **Available Devices**.
6. Press the right navigation key to move to the Bluetooth device selection column.
7. Using the up and down navigation keys, highlight **Cordless Handset** and press the **Pair** softkey. The phone attempts to pair the Bluetooth handset and if successful, automatically attempts to connect.

NOTE: If pairing or connecting fails, a failed error message displays on screen. Press **Retry** to attempt to pair or connect again, or **Cancel** to cancel the attempt.

8. Press **OK** to acknowledge the successful connection. The MWI indicator on the phone flashes blue when successfully connected and the handset LED starts to wink. The connected Bluetooth handset is added to the list of **Paired Devices** and is ready to use.

Pairing the Handset with the Mitel MiVoice 6940 IP Phone

1. Ensure the Mitel Cordless Bluetooth Handset is powered on.

NOTE: To check if the Mitel Cordless Bluetooth Handset is in pairing mode, take the handset off the IP phone's cradle and check the LED indicator. The handset's blue LED blinks when it is in pairing mode.

2. Press the (**Settings**) key on the phone to enter the **Static Settings** menu.
3. Tap the **Bluetooth** icon.

4. Ensure Bluetooth functionality is enabled. If it is not enabled, swipe the Bluetooth toggle switch to the right to enable Bluetooth functionality.
5. If required, tap **Available Devices** to view the list of discoverable Bluetooth devices.
6. Tap **Cordless Handset** to start the pairing process. The phone attempts to pair the Bluetooth handset and if successful, automatically attempts to connect.

NOTE: If pairing or connecting fails, a failed error message displays on screen. Tap **Retry** to attempt to pair or connect again, or **Cancel** to cancel the attempt.

7. Tap **OK** to acknowledge the successful connection. The MWI indicator on the phone flashes blue when successfully connected and the handset LED starts to wink. The connected Bluetooth handset is added to the list of **Paired Devices** and is ready to use.

For information on handset usage, refer to the respective *Mitel MiVoice 6900 Series IP Phone User Guide for MiVoice Connect*.

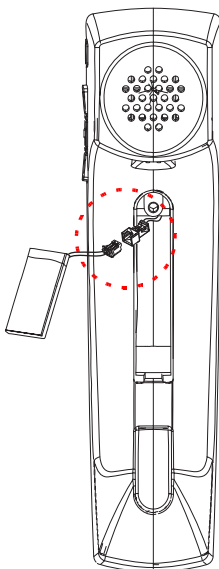
Replacing the Battery

Your Mitel Cordless Bluetooth Handset uses a 350maH Lithium-Ion Polymer (LiPo) rechargeable battery. If your Mitel Cordless Bluetooth Handset fails to hold a charge, it may be time to replace the battery.

WARNING: USE ONLY A MITEL APPROVED REPLACEMENT BATTERY (PART NUMBER 50006764).

To replace the battery:

1. Locate the battery cover (see Figure A).
2. Unscrew the battery cover screw using a Phillips PH1 screwdriver and remove the battery cover.
3. Remove the old battery pack from the battery compartment by disconnecting the red and black wired connector from the plug located in the battery compartment.
4. Connect the new battery's red and black wired connector to the plug and carefully place the new battery in the battery compartment.
5. Place the battery cover back on the handset and fasten using the screw attached to the battery cover.



Notice to Canadian Customers

IC: 173A-AQUA1

This device complies with Industry Canada license-exempt RSS standard(s). Operation is subject to the following two conditions: (1) this device may not cause interference, and (2) this device must accept any interference, including interference that may cause undesired operation of the device.

This Class B digital apparatus complies with Canadian ICES-3 (B)/NMB-3(B).

Avis aux clients canadiens

IC: 173A-AQUA1

Le présent appareil est conforme aux CNR d'Industrie Canada applicables aux appareils radio exempts de licence. L'exploitation est autorisée aux deux conditions suivantes : (1) l'appareil ne doit pas produire de brouillage, et (2) l'utilisateur de l'appareil doit accepter tout brouillage radioélectrique subi, même si le brouillage est susceptible d'en compromettre le fonctionnement.

Cet appareil numérique de la classe B est conforme à la norme NMB-003 du Canada.

RF Exposure Canada

This device is compliant to the RF exposure requirements in Industry Canada RSS-102 issue 5.

Exposition RF Canada

Conformité des appareils de radiocommunication aux limites d'exposition humaine aux radiofréquences (toutes bandes de fréquences)

Notice to U.S. Customers

FCC ID: EHTAQUA1

This device complies with part 15 of the FCC Rules. Operation is subject to the following two conditions: (1) This device may not cause harmful interference, and (2) this device must accept any interference received, including interference that may cause undesired operation.

NOTE: This equipment has been tested and found to comply with the limits for a Class B digital device, pursuant to Part 15 of the FCC Rules. These limits are designed to provide reasonable protection against harmful interference in a residential installation. This equipment generates, uses, and can radiate radio frequency energy and, if not installed and used in accordance with the instructions, may cause harmful interference to radio communications. However, there is no guarantee that interference will not occur in a particular installation. If this equipment does cause harmful interference to radio or television reception, which can be determined by turning the equipment off and on, the user is encouraged to try to correct the interference by one or more of the following measures:

- Reorient or relocate the receiving antenna.
- Increase the separation between the equipment and receiver.
- Connect the equipment into an outlet on a circuit different from that to which the receiver is connected.
- Consult the dealer or an experienced radio/TV technician for help.

NOTE: Changes or modifications not expressly approved by Mitel Networks™ Corporation may void the user's right to operate the equipment.

The handset provided with this equipment is hearing aid compatible.

This equipment is not for connection to the telephone network or public coin phone service. It is only for use when connected to Mitel systems.

WHEN PROGRAMMING EMERGENCY NUMBERS AND (OR) MAKING TEST CALLS TO EMERGENCY NUMBERS

- Remain on the line and briefly explain to the dispatcher the reason for the call.
- Perform tests during off-peak hours such as early morning or late evenings

RF Exposure U.S

This device has been evaluated under FCC for RF Radiation Exposure and found compliant to the requirements as set forth in CFR47 section 2.1091 and section 2.1093 addressing RF exposure from Radio frequency devices.

Notice to Customers in Australia

- Do not use in areas where there are explosive hazards.
- Do not use the Bluetooth handset in environments where there is a danger of ignition of flammable gases.

Notice to Customers in EU Countries

RF 2.400 – 2.483 MHz (10mW)

English

Hereby, Mitel declares that the radio equipment type Bluetooth Handset is in compliance with Directive 2014/53/EU. The full text of the EU declaration of conformity is available at <http://www.mitel.com/regulatory-declarations>.

Italiano

Il fabbricante, Mitel Networks, dichiara che il tipo di apparecchiatura radio Bluetooth Handset è conforme alla direttiva 2014/53/UE. Il testo completo della dichiarazione di conformità UE è disponibile al seguente indirizzo Internet: <http://mitel.ca/regulatory-declarations>.

Nederlands

Hierbij verklaar ik, Mitel Net-works, dat het type radioapparatuur Bluetooth Handset conform is met Richtlijn 2014/53/EU. De volledige tekst van de EU-conformiteitsverklaring kan worden geraadpleegd op het volgende internetadres: <http://mitel.ca/regulatory-declarations>.

Français

Le soussigné, Mitel Networks, déclare que l'équipement radioélectrique du type Bluetooth Handset est conforme à la directive 2014/53/UE. Le texte complet de la déclaration UE de conformité est disponible à l'adresse internet suivante: <http://mitel.ca/regulatory-declarations>.

Español

Por la presente, Mitel Net-works, declara que el tipo de equipo radioeléctrico Bluetooth Handset es con-forme con la Directiva 2014/53/UE. El texto completo de la declaración UE de conformidad está disponible en la dirección In-ternet siguiente: <http://mitel.ca/regulatory-declarations>.

Português

O(a) abaixo assinado(a) Mitel Networks declara que o presente tipo de equipamento de rádio Integrated DECT headset está em conformidade com a Diretiva 2014/53/UE. O texto integral da declaração de conformidade está disponível no seguinte endereço de Internet: <http://mitel.ca/regulatory-declarations>.

Deutsche

Hiermit erklärt Mitel Networks, dass der Funkanlagentyp Bluetooth Handset der Richtlinie 2014/53/EU entspricht. Der vollständige Text der EU-Konformitätserklärung ist unter der folgenden Internetadresse verfügbar: <http://mitel.ca/regulatory-declarations>.

Précautions et consignes importantes en matière de sécurité (Canada)

AVERTISSEMENT : NE CONNECTEZ PAS VOTRE APPAREIL DIRECTEMENT AU RÉSEAU TÉLÉPHONIQUE PUBLIC COMMUTÉ (RTPC). TOUTE CONNEXION DE CET APPAREIL À UNE INSTALLATION HORS LIEUX, À UNE INSTALLATION HORS RÉSEAU, À TOUTE AUTRE INSTALLATION D'UN RÉSEAU NON PROTÉGÉ, OU À TOUT ÉQUIPEMENT AUTRE QUE LES INSTALLATIONS PRÉVUES PEUT ENTRAÎNER DES RISQUES POUR LA SÉCURITÉ, ET/OU UN FONCTIONNEMENT DÉFAILLANT, ET/OU DES DOMMAGES À L'ÉQUIPEMENT. UN « RÉSEAU NON PROTÉGÉ » DÉSIGNE TOUTE PORTION D'UN CIRCUIT SUJETTE À UN CONTACT ACCIDENTEL AVEC UN ÉCLAIRAGE ÉLECTRIQUE OU DES FILS ÉLECTRIQUES FONCTIONNANT SOUS UNE TENSION DE PLUS DE 300 V ENTRE LES CONDUCTEURS, OU SUJETTE À LA Foudre.

AVERTISSEMENT : CE COMBINÉ BLUETOOTH NE SONT DESTINÉS À ÊTRE UTILISÉS QU'AVEC L'ÉQUIPEMENT MITEL DÉSIGNÉ.

AVERTISSEMENT : LA PARTIE DE L'ÉCOUTEUR DU COMBINÉ EST LÉGÈREMENT MAGNÉTIQUE ET PEUT RAMASSER DE PETITS OBJETS MÉTALLIQUES, TELS QUE LES AGRAFES DE CALIBRE 26/6. S'IL VOUS PLÂT VÉRIFIER LA RÉGION DU COMBINÉ POUR LES OBJETS MÉTALLIQUES AVANT DE L'UTILISER.

AVERTISSEMENT : LE COMBINÉ BLUETOOTH CONTIENT UNE PILE. N'UTILISEZ QUE LES CHARGEURS DÉSIGNÉS POUR CHARGER LA PILE CONFORMÉMENT AUX DIRECTIVES DU FABRICANT. N'OUVREZ PAS LE COMBINÉ, NE LE JETEZ PAS AU FEU ET ÉVITEZ DE LE METTRE EN COURT-CIRCUIT – RISQUE DE FEU, D'EXPLOSION, DE FUITE ET DE CHALEUR EXCESSIVE POUVANT CAUSER DES BLESSURES.

MISE EN GARDE: La pile du combiné Bluetooth peut exploser, couler ou prendre feu si elle est exposée à des températures élevées ou à des flammes ou si elle est ouverte ou désassemblée.

MISE EN GARDE: Si un feu se déclare ou si une explosion se produit pendant que le combiné Bluetooth est en cours de charge, coupez l'alimentation électrique du téléphone IP et inondez la zone avec de l'eau. Un extincteur à base de graphite ou de cuivre, du sable, de la dolomie en poudre ou du carbonate de sodium peuvent également être utilisés.

Lorsque vous utilisez de l'équipement téléphonique, observez toujours les consignes de sécurité afin de réduire les risques de feu, de choc électrique ou de blessure, notamment :


- n'utilisez pas ce produit à proximité de l'eau, par exemple près d'une baignoire, d'une cuvette, d'un évier ou d'un bac à laver, ni dans un soussou mouillé ou près d'une piscine;
- Évitez d'exposer le produit à la pluie ou à d'autres liquides.
- n'utilisez pas le téléphone pour signaler une fuite de gaz si vous vous trouvez à proximité de celle-ci.

Entretien et réparation : Aucune des pièces que renferment ces appareils ne peut être entretenue par l'utilisateur. Pour procéder à une réparation, retournez le téléphone à un revendeur Mitel autorisé.

Ces avis peuvent figurer sur le produit ou dans la documentation technique :

DANGER	La mention Danger indique une situation dangereuse imminente qui, si elle n'est pas évitée, entraîne la mort ou des blessures graves.
AVERTISSEMENT	Un avertissement indique une situation potentiellement dangereuse, laquelle, si elle n'est pas évitée, pourrait entraîner la mort ou des blessures graves.
MISE EN GARDE	Une mise en garde indique une situation potentiellement dangereuse, laquelle, si elle n'est pas évitée, pourrait entraîner une blessure légère ou moyenne, ou encore endommager l'équipement ou des biens.

Ce symbole peut figurer sur le produit :

	Le point d'exclamation à l'intérieur d'un triangle équilatéral indique que d'importantes consignes de fonctionnement et de maintenance (entretien courant) sont incluses dans la documentation fournie avec le produit.
---	---

Précautions et consignes importantes en matière de sécurité (France)

AVERTISSEMENT : NE BRANCHEZ PAS L'APPAREIL DIRECTEMENT SUR LE RÉSEAU TÉLÉPHONIQUE PUBLIC COMMUTÉ (RTPC). LA CONNEXION DE CET APPAREIL À UNE INSTALLATION HORS LIEUX OU HORS RÉSEAU, À UNE AUTRE INSTALLATION D'UN RÉSEAU NON PROTÉGÉ, OU À UN ÉQUIPEMENT AUTRE QUE LES INSTALLATIONS PRÉVUES PAR MITEL PEUT ENTRAÎNER DES RISQUES POUR LA SÉCURITÉ, UN FONCTIONNEMENT DÉFAILLANT OU DES DOMMAGES À L'ÉQUIPEMENT. « RÉSEAU NON PROTÉGÉ » SIGNIFIE TOUTE PORTION D'UN

AVERTISSEMENT : CE COMBINÉ BLUETOOTH DE MITEL ET SES ACCESSOIRES NE PEUVENT ÊTRE UTILISÉS QU'AVEC LE MATÉRIEL MITEL SPÉCIFIÉ.

AVERTISSEMENT : L'ÉCOUTEUR DU COMBINÉ DE CE PRODUIT EST LÉGÈREMENT MAGNÉTIQUE ET PEUT ATTIRER DE PETITS OBJETS, COMME DES AGRAFES 26/6. VÉRIFIEZ QU'IL N'Y A PAS D'OBJETS MÉTALLIQUES SUR L'ÉCOUTEUR AVANT TOUTE UTILISATION.

AVERTISSEMENT : CE COMBINÉ BLUETOOTH CONTIENT UNE BATTERIE. NE LA CHARGEZ QU'AVEC LES CHARGEURS SPÉCIFIÉS EN RESPECTANT LES INSTRUCTIONS DU FABRICANT. N'OUVREZ PAS LE COMBINÉ, NE LE JETEZ PAS DANS LE FEU ET NE LE COURT-CIRCUITÉZ PAS. IL POURRAIT PRENDRE FEU, EXPLOSER, COULER OU CHAUFFER ET PROVOQUER DES BLESSURES.

ATTENTION: La batterie du combiné Bluetooth peut exploser, couler ou prendre feu si elle est exposée à des températures élevées ou au feu, ou si elle est ouverte ou démontée.

ATTENTION: Si un incendie ou une explosion se produit lorsque le combiné Bluetooth est en charge, coupez l'alimentation du téléphone IP et arrosez la zone avec de l'eau. Vous pouvez également utiliser des extincteurs LITH-X ou à cuivre en poudre, du sable, de la dolomie sèche ou du carbonate de sodium.

Lorsque vous utilisez des équipements téléphoniques, observez toujours les consignes de sécurité afin de réduire les risques d'incendie, de décharge électrique ou de blessure, notamment :


- N'utilisez pas ce produit à proximité de l'eau, par exemple près d'une baignoire, d'une cuvette, d'un évier ou d'un bac à laver, ni dans un sous-sol mouillé ou près d'une piscine.
- Evitez d'exposer le produit à la pluie ou à d'autres liquides.
- N'utilisez pas le téléphone pour signaler une fuite de gaz si vous vous trouvez à proximité de celle-ci.

Entretien et réparation : Aucune des pièces que renferme ce téléphone ne peut être réparée par l'utilisateur. Pour procéder à une réparation, retournez le téléphone à un revendeur Mitel agréé.

Ces avis peuvent figurer sur le produit ou dans la documentation technique :

DANGER	La mention Danger indique une situation dangereuse imminente qui, si elle n'est pas évitée, entraîne la mort ou des blessures graves.
AVERTISSEMENT	Un avertissement indique une situation potentiellement dangereuse, laquelle, si elle n'est pas évitée, pourrait entraîner la mort ou des blessures graves.
MISE EN GARDE	La mention Attention indique une situation potentiellement dangereuse, laquelle, si elle n'est pas évitée, pourrait entraîner une blessure légère ou moyenne, ou encore endommager l'équipement ou des biens.

Ce symbole peut figurer sur le produit :

	Le point d'exclamation à l'intérieur d'un triangle équilatéral indique que d'importantes consignes de fonctionnement et de maintenance (entretien courant) figurent dans la documentation fournie avec le produit.
---	--

Instrucciones y precauciones de seguridad importantes (América Latina)

ADVERTENCIA: NO REALICE LA CONEXIÓN DIRECTAMENTE A LA RED TELEFÓNICA PÚBLICA CONMUTADA (PSTN). CUALQUIER CONEXIÓN DE ESTA UNIDAD A UNA APLICACIÓN FUERA DEL ESTABLECIMIENTO, APLICACIÓN FUERA DE LA PLANTA, APLICACIÓN DE LA PLANTA EXPUESTA O A CUALQUIER EQUIPO DISTINTO DE LA APLICACIÓN OBJETIVO, PUEDE PROVOCAR RIESGOS A LA SEGURIDAD, OPERACIÓN DEFECTUOSA Y/O DAÑOS EN EL EQUIPO. "PLANTA EXPUESTA" SE REFIERE AL LUGAR EN QUE CUALQUIER PARTE DE LOS CIRCUITOS SE ENCUENTRA EXPUESTA A UN POSIBLE CONTACTO CON RELÁMPAGOS O CONDUCTORES DE ENERGÍA QUE FUNCIONEN A UN VOLTAJE QUE SUPERE LOS 300 V ENTRE CONDUCTORES, O ESTÉ EXPUESTA A DESCARGAS ELÉCTRICAS DE RAYOS.

ADVERTENCIA: EL AURICULAR BLUETOOTH SÓLO SE PUEDEN UTILIZAR CON EL EQUIPO MITEL ESPECIFICADO.

ADVERTENCIA: LA ZONA DEL PROTECTOR DEL AURICULAR DEL PRODUCTO ES LIGERAMENTE MAGNÉTICA Y PUEDE JUNTAR PEQUEÑOS OBJETOS METÁLICOS, COMO GRAPAS DE CALIBRE 26/6. REVISE QUE ZONA DEL PROTECTOR DEL AUDIFONO NO TENGA OBJETOS METÁLICOS ANTES DE USARLO.

ADVERTENCIA: EL AURICULAR BLUETOOTH CONTIENE UNA BATERÍA. CARGUE SOLAMENTE CON CARGADORES ESPECIFICADOS DE ACUERDO CON LAS INSTRUCCIONES DEL FABRICANTE. NO ABRA EL AURICULAR, NO LO ARROJE AL FUEGO NI PRODUZCA SU CORTOCIRCUITO, YA QUE PUEDE INFLAMARSE, ESTALLAR, FILTRAR O CALENTARSE PROVOCANDO CON ELLO UNA LESIÓN PERSONAL.

PRECAUCIÓN: La batería del auricular Bluetooth puede estallar, filtrar o inflamarse si se expone a altas temperaturas o al fuego, si se abre o se desmonta.

PRECAUCIÓN: Si se produce un incendio o explosión cuando se está cargando el auricular inalámbrico, desconecte la alimentación del teléfono IP e inunde el área con agua. También se pueden usar extintores contra incendios de LITH-X o de polvo de cobre, o arena, dolomita seca molida o carbonato sódico.

Al usar el equipo telefónico, siempre se deben tomar precauciones básicas de seguridad para reducir el riesgo de incendio, descarga eléctrica y lesiones personales, incluido lo siguiente:


- No use este producto cerca del agua, por ejemplo, cerca de una bañera, lavamanos, lavaplatos o lavadero, en un sótano húmedo o cerca de una piscina.
- Evitar la exposición del producto a la lluvia y otros líquidos.
- No utilice el teléfono para informar de un escape de gas en las proximidades del mismo.

Mantenimiento y reparación: Los teléfonos no contienen piezas útiles para el usuario. Para reparaciones, envíe el aparato a un distribuidor Mitel autorizado.

Estos avisos pueden aparecer en el producto o en la documentación técnica.

PELIGRO	Peligro indica una situación de riesgo inminente que, si no se evita, puede provocar la muerte o lesiones graves.
ADVERTENCIA	Advertencia indica una posible situación de peligro que, si no se evita, puede ocasionar la muerte o lesiones graves.
PRECAUCIÓN	Precaución indica una posible situación peligrosa que, si no se evita, puede ocasionar lesiones menores o moderadas y/o daños a los equipos o a la propiedad.

Este símbolo puede aparecer en el producto:

	El signo de exclamación dentro de un triángulo equilátero indica que se incluyen instrucciones importantes de operación y mantenimiento (servicio) en la información que acompaña al producto.
---	--

Medidas de seguridad y precauciones importantes (España)

ADVERTENCIA: NO CONECTE DIRECTAMENTE EL TELÉFONO A LA RED TELEFÓNICA PÚBLICA CONMUTADA (RTC). CUALQUIER CONEXIÓN DE ESTA UNIDAD A UNA APLICACIÓN AJENA A LAS INSTALACIONES O A LA PLANTA, A CUALQUIER OTRA APLICACIÓN EXPUESTA DE LA PLANTA, O A CUALQUIER EQUIPO QUE DIFIERA DEL ESTABLECIDO, PUEDE SUPONER UN RIESGO PARA LA SEGURIDAD Y/O UN FUNCIONAMIENTO DEFECTUOSO, ASÍ COMO DAÑOS AL EQUIPO. UNA "PLANTA EXPUESTA" ES CUALQUIER PARTE DEL CIRCUITO QUE ESTÉ EXPUESTA AL CONTACTO ACCIDENTAL CON ILUMINACIÓN ELÉCTRICA O CONDUCTORES DE ENERGÍA CON UN VOLTAJE SUPERIOR A 300 V ENTRE CONDUCTORES O QUE ESTÉ EXPUESTA A DESCARGAS ELÉCTRICAS.

ADVERTENCIA: EL AURICULAR BLUETOOTH SE PARA USO EXCLUSIVO CON EQUIPO MITEL ESPECÍFICO.

ADVERTENCIA: LA ZONA DEL AURICULAR DE ESTE PRODUCTO ES LIGERAMENTE MAGNÉTICA Y PODRÍA ATRAER PEQUEÑOS OBJETOS METÁLICOS, COMO GRAPAS DE TAMAÑO 26/6. COMPRUEBE QUE NO HAYA NINGÚN OBJETO METÁLICO EN LA ZONA DEL AURICULAR ANTES DE UTILIZAR EL EQUIPO.

ADVERTENCIA: EL AURICULAR BLUETOOTH CONTIENE UNA BATERÍA. REALICE LA CARGA ÚNICAMENTE CON CARGADORES ESPECÍFICOS DE ACUERDO CON LAS INSTRUCCIONES DEL FABRICANTE. NO ABRA EL AURICULAR, NI LO SITUÉ SOBRE FUEGO, PODRÍA INFALMARSE, EXPLOTAR, AGUJERARSE O CALENTARSE PUDIENDO CAUSAR DAÑOS PERSONALES.

PRECAUCIÓN: La batería del auricular Bluetooth puede explotar, tener una fuga o prenderse si se expone a altas temperaturas o al fuego abierta o desmontada.

PRECAUCIÓN: Si se produce un incendio o una explosión mientras se carga el auricular Bluetooth, desconecte la alimentación del teléfono IP y rocíe el área con agua. También puede utilizar extintores de polvo LITH-X o de cobre, arena, dolomita molida seca o sosa.

Al utilizar el equipo del teléfono, se deberán seguir las siguientes precauciones de seguridad básica en todo momento para reducir el riesgo de incendio, descarga eléctrica y daños a personas:


- No utilice este producto cerca del agua, por ejemplo, cerca de una bañera, lavabo, fregadero o lavadero, en un sótano húmedo o cerca de una piscina.
- Evite la exposición del producto a la lluvia u otros líquidos.
- No utilice el teléfono para informar de un escape de gas en las proximidades del mismo.

Mantenimiento y reparación: No contienen piezas que pueda utilizar el usuario. Si desea realizar una reparación, entregue el teléfono a un proveedor autorizado de Mitel.

Estos avisos aparecen tanto en el producto como en la documentación técnica.

PELIGRO	Peligro indica una situación de riesgo inminente que, si no se evita, puede provocar la muerte o lesiones graves.
ADVERTENCIA	Advertencia indica una posible situación de peligro que, si no se evita, puede ocasionar la muerte o lesiones graves.
PRECAUCIÓN	Precaución indica una posible situación peligrosa que, si no se evita, puede ocasionar lesiones menores o moderadas o daños a los equipos o la propiedad.

Puede aparecer este símbolo en el producto.

	El signo de exclamación dentro de un triángulo equilátero indica que se incluyen instrucciones importantes de operación y mantenimiento (servicio) en la documentación que acompaña al producto.
--	--

Instruções e precauções de segurança importantes (Portugal)

AVISO: NÃO LIGUE DIRETAMENTE À REDE TELEFÓNICA PÚBLICA COMUTADA (PSTN). QUALQUER LIGAÇÃO DESTA UNIDADE A UMA APLICAÇÃO EXTERIOR AS INSTALAÇÕES, A UMA APLICAÇÃO EXTERIOR AO MATERIAL, A QUALQUER OUTRA APLICAÇÃO DE MATERIAL EXPOSTO OU A QUALQUER EQUIPAMENTO DIFERENTE DA APLICAÇÃO PLANEADA PODE PÔR EM PERIGO A SEGURANÇA E RESULTAR NUM FUNCIONAMENTO ANORMAL E/OU NUMA AVÁRIA DO EQUIPAMENTO. "MATERIAL EXPOSTO" SIGNIFICA QUALQUER PARTE DO CIRCUITO SUJEITA A CONTACTO ACIDENTAL COM RELÂMPAGOS OU CONDUTORES ELÉCTRICOS, A FUNCIONAR A UMA TENSÃO SUPERIOR A 300V ENTRE CONDUTORES, OU A QUEDA DE RELÂMPAGOS.

AVISO: O AUSCULTADOR BLUETOOTH É PARA SER UTILIZADOS APENAS COM EQUIPAMENTO ESPECIFICADO DA MITEL.

AVISO: A ZONA DO AUSCULTADOR DO MICROTELEFONE DESTA PRODUTO É LIGEIRAMENTE MAGNÉTICA E PODE ATRAIR PEQUENOS OBJETOS METÁLICOS, TAIS COMO AGRAFOS N.º 26/6. ANTES DE UTILIZAR, VERIFIQUE SE A ZONA DO AUSCULTADOR APRESENTA OBJETOS METÁLICOS.

AVISO: O AUSCULTADOR BLUETOOTH CONTÉM UMA BATERIA. EFECTUE O CARREGAMENTO APENAS COM CARREGADORES ESPECIFICADOS NAS INSTRUÇÕES DO FABRICANTE. NÃO ABRA OS AUSCULTADORES, NÃO OS DEITE NO FOGO, NÃO PROVOQUE CURTO-CIRCUITOS – TAL PODERÁ CAUSAR A IGNIÇÃO, EXPLOSÃO, FUGA OU AQUECIMENTO COM CONSEQUENTES LESÕES FÍSICAS.

ATENÇÃO: A bateria dos Auscultadores Bluetooth pode explodir, sofrer uma fuga ou incendiar-se caso seja exposta a altas temperaturas, a incêndios, se for aberta ou desmontada.

ATENÇÃO: Caso ocorra um incêndio ou uma explosão durante o carregamento dos Auscultadores Bluetooth, desligue a alimentação eléctrica do telefone IP e inunde toda a zona com água. Também podem ser utilizados extintores de incêndio LITX ou de pó de cobre, areia, dolomite ou cinza de sódio.

Durante a utilização do equipamento telefónico, devem ser sempre seguidas as precauções de segurança básicas, de modo a reduzir o risco de incêndio, choque eléctrico e lesão física, incluindo as seguintes:

- Não utilize este produto perto de água, por exemplo, junto a uma banheira, lavatório, lava-loiças ou tanque de lavar roupa, sobre o chão molhado ou perto de uma piscina.
- Evitar a exposição do produto à chuva ou a outros líquidos.
- Não utilize o telefone para participar uma fuga de gás nas proximidades da fuga.


Manutenção e reparação: Não existem peças com necessidade de reparação dentro dos telefones. Para reparação, envie o telefone a um agente Mitel autorizado.

É possível que os seguintes avisos apareçam no produto ou na documentação técnica.

PERIGO	'Perigo' indica uma situação eminentemente perigosa que, se não for evitada, resultará na morte ou em ferimentos graves.
AVISO	'Aviso' indica uma situação potencialmente perigosa que, se não for evitada, poderá resultar na morte ou em ferimentos graves.

ATENÇÃO	'Atenção' indica uma situação potencialmente perigosa que, se não for evitada, poderá resultar em ferimentos ligeiros ou moderados e/ou em danos materiais.
---------	---

É possível que os seguintes símbolos apareçam no produto:

	O ponto de exclamação dentro de um triângulo equilátero indica que os documentos que acompanham o produto incluem instruções de funcionamento e de manutenção (reparação) importantes.
---	--

Wichtige Sicherheitshinweise und Vorsichtsmaßnahmen (Deutschland)

WARNUNG: NICHT DIREKT AN DAS ÖFFENTLICHE TELEFONNETZ (R2) ANSCHLIESSEN. ALLE VERBINDUNGEN DIESER EINHEIT MIT EINER AUSSERHAUSANWENDUNG, EINER AUSSERBETRIEBLICHEN ANWENDUNG ODER EINER ANDEREN EXPONIERTEN BETRIEBSANWENDUNG ODER ANDEREN GERÄTEN ALS DER VORGESEHENEN ANWENDUNG KÖNNEN ZU EINEM SICHERHEITSRISIKO UND/ODER EINEM FEHLERHAFTEN BETRIEB UND/ODER EINER BESCHÄDIGUNG DES GERÄTS FÜHREN. ALS „EXPONIERTER BETRIEB“ WIRD IN DIESEM ZUSAMMENHANG DIE MÖGLICHKEIT BEZEICHNET, DASS DIE LEITUNG VERSEHENTLICH MIT BLITZ ODER STROMLEITERN KONTAKT HABEN KANN, DIE EINE SPANNUNG VON MEHR ALS 300 V ZWISCHEN LEITERN AUFWEISEN ODER IN DIE DER BLITZ EINSCHLAGEN KANN.

WARNUNG: DER BLUETOOTH HÖRER DÜRFEN NUR FÜR DIE ANGEGEBENEN MITEL-GERÄTE VERWENDET WERDEN.

WARNUNG: DIE HÖRMUSCHEL DES HANDAPPARATS DES PRODUKTS IST LEICHT MAGNETISCH UND KANN KLEINE METALLOBJEKTE ANZIEHEN, ZUM BEISPIEL HEFTKLAMMERN DER GRÖÖE 26/6. PRÜFEN SIE DIE HÖRMUSCHEL VOR DER VERWENDUNG AUF METALLOBJEKTE.

WARNUNG: DER BLUETOOTH HÖRER ENTHÄLT EINEN AKKU. LADEN SIE IHN NUR MIT ZUGELASSENEN LADEGERÄTEN GEMÄß DEN ANWEISUNGEN DES HERSTELLERS. ÖFFNEN SIE DEN HÖRER NICHT, WERFEN SIE DEN AKKU NICHT INS FEUER UND SCHLIESSEN SIE IHN NICHT KURZ – KANN SICH ENTZÜNDEN, EXPLODIEREN, AUSLAUFEN ODER HEISS WERDEN UND SO PERSONENSCHÄDEN HERVORRUFEN.

VORSICHT: Der Akku im Bluetooth Hörer kann explodieren, auslaufen oder Feuer fangen, wenn er hohen Temperaturen oder Feuer ausgesetzt, geöffnet oder zerlegt wird.

VORSICHT: Wenn ein Feuer oder eine Explosion auftritt, während der Bluetooth Hörer geladen wird, schalten Sie das IP-Telefon aus, und setzen Sie den betroffenen Bereich unter Wasser. Es können auch LITH-X- oder Kupferpulverfeuerlöscher, Sand, trockener gemahlener Dolomit oder Soda verwendet werden.

Beim Einsatz Ihres Telefonapparats sollten stets grundlegende Vorsichtsmaßnahmen ergriffen werden, um die Gefahr eines Brands, elektrischen Schlags oder von Körperverletzungen auszuschließen. Dazu zählen:

- Das Produkt darf nicht in der Nähe von Wasser, z. B. in der Nähe von Badewannen, Waschschüsseln, Spülbecken oder Waschwannen, in feuchten Kellerräumen oder in der Nähe von Swimmingpools verwendet werden.
- Vermeiden Sie, das Produkt Regen oder anderen Flüssigkeiten auszusetzen.
- Melden Sie ein Gasleck nicht mit einem Telefon, wenn Sie sich in der Nähe des Lecks befinden.


Wartung und Instandsetzung: Das Telefon hat keine Komponenten, die vom Benutzer gewartet werden können. Sollte eine Reparatur erforderlich sein, übergeben Sie den Apparat einem autorisierten Mitel-Händler.

Die folgenden Hinweise können am Produkt angebracht sein oder in der technischen Dokumentation verwendet werden.

GEFAHR	Gefahr bezeichnet eine unmittelbar gefährliche Situation, die, falls sie nicht ausgeschlossen werden kann, zum Tode oder zu einer schweren Körperverletzung führt.
WARNUNG	Warnung bezeichnet eine potenziell gefährliche Situation, die, falls sie nicht ausgeschlossen werden kann, zum Tode oder zu einer schweren Körperverletzung führen kann.

VORSICHT	Vorsicht bezeichnet eine potenziell gefährliche Situation, die, falls sie nicht ausgeschlossen werden kann, zu leichten oder mittelschweren Körperverletzungen führen und/oder Geräte oder Inventar beschädigen kann.
----------	---

Das folgende Symbol kann auf dem Produkt angebracht sein:

	Das Ausrufezeichen in einem gleichschenkligen Dreieck gibt an, dass die Begleitdokumentation des Produkts wichtige Betriebs- und Wartungsanleitungen enthält.
--	---

Istruzioni e precauzioni per la sicurezza (Italia)

AVVERTENZA: NON COLLEGARE IL PRODOTTO DIRETTAMENTE ALLA RETE TELEFONICA PUBBLICA COMMUTATA (PSTN). L'EVENTUALE COLLEGAMENTO DELL'UNITÀ A UN'APPLICAZIONE CHE NON SI TROVI IN SEDE O ALL'INTERNO DI UN IMPIANTO O A QUALSIASI APPLICAZIONE IN UN IMPIANTO ESPOSTO O A QUALSIASI APPARECCHIATURA NON SPECIFICATA PUÒ COMPORTARE UN RISCHIO PER LA SICUREZZA E/O IL FUNZIONAMENTO DIFETTOSO E/O DANNI ALL'APPARECCHIATURA. UN "IMPIANTO ESPOSTO" È UNA QUALSIASI PARTE DEL CIRCUITO SOGGETTO A CONTATTI ACCIDENTALI CON CONDUTTORI DI ENERGIA ELETTRICA O ALIMENTAZIONE FUNZIONANTI A UNA TENSIONE SUPERIORE A 300 V OPPURE SOGGETTO A SCARICHE ELETTRICHE.

AVVERTENZA: IL RICEVITORE BLUETOOTH POSSONO ESSERE UTILIZZATI SOLO CON GLI APPARECCHI MITEL SPECIFICATI.

AVVERTENZA: LA REGIONE DELL'AURICOLARE DI QUESTO PRODOTTO È LEGGERMENTE MAGNETICA E PUÒ ATTRARRE PICCOLI OGGETTI METALLICI, AD ESEMPIO PUNTINE 26/6. PRIMA DELL'USO CONTROLLARE CHE NELLA REGIONE DELL'AURICOLARE NON VI SIANO OGGETTI METALLICI.

AVVERTENZA: IL RICEVITORE BLUETOOTH CONTIENE UNA BATTERIA DA CARICARE ESCLUSIVAMENTE UTILIZZANDO I CARICATORI INDICATI SECONDO LE ISTRUZIONI DEL PRODUTTORE. NON APRIRE IL RICEVITORE, NÉ GETTARLO NEL FUOCO PER EVITARE DI PROVOCARE CORTO CIRCUITI, ESPLOSIONI, PERDITE O SURRISCALDAMENTI CON CONSEGUENTI LESIONI FISICHE ALLE PERSONE.

ATTENZIONE: Non esporre la batteria presente nel ricevitore Bluetooth ad alte temperature o al fuoco, né aprirla o smontarla per evitare il rischio di esplosioni, perdite o incendio.

ATTENZIONE: Se si verifica un incendio o un'esplosione mentre il ricevitore Bluetooth è in carica, disattivare l'alimentazione del telefono IP e far affluire acqua nell'area interessata. In alternativa è possibile utilizzare estintori a polvere di rame o LITH-X, sabbia, dolomite macinata o cenere di soda.

Quando si utilizza il telefono, occorre sempre osservare le norme di sicurezza, incluse le seguenti, al fine di evitare rischi di incendio, scosse elettriche o danni alle persone:


- Non esporre il prodotto ad acqua. Ad esempio, non utilizzarlo in prossimità di una vasca da bagno, un lavabo o un lavandino, in ambienti umidi o vicino a una piscina.
- Evitare l'esposizione del prodotto alla pioggia o al contatto con altri liquidi.
- Non utilizzare il telefono per comunicare una fuga di gas in prossimità del luogo in cui si è verificata la fuga.

Manutenzione e riparazione: All'interno dei telefoni non vi sono parti riparabili dall'utente. Per la riparazione, rivolgersi a un centro autorizzato Mitel.

Gli avvisi riportati di seguito possono essere riportati sul prodotto o nella documentazione tecnica.

PERICOLO	Indica una situazione altamente pericolosa che, se non evitata, può causare la morte o lesioni gravi alle persone.
AVVERTENZA	Indica una situazione potenzialmente pericolosa che, se non evitata, può causare la morte o lesioni gravi alle persone.
ATTENZIONE	Indica una situazione potenzialmente pericolosa che, se non evitata, può causare lesioni minori alle persone e/o danni materiali all'apparecchio o alla proprietà.

Questo simbolo può essere presente sul prodotto:

	Il punto esclamativo contenuto in un triangolo indica che nella documentazione fornita con il prodotto sono riportate importanti istruzioni sul funzionamento e sulla manutenzione.
---	---

Belangrijke veiligheidsinstructies en voorzorgsmaatregelen (Nederlands)

WAARSCHUWING: SLUIT DE TELEFOON NIET DIRECT AAN OP HET OPENBARE TELEFOONNETWERK (PSTN), AANSLUITING VAN DIT APPARAAT OP EEN APPLICATIE BUITEN HET BEDRIJF OF BEDRIJFSTERREIN, EEN BLOOTGESTELDE APPLICATIE OF ANDERE APPARATUUR DAN DE BEDOELDE MITEL-APPLICATIE KAN LEIDEN TOT GEVAAR, EN/OF GEBREKKEIGE WERKING, EN/OF BESCHADIGING VAN DE APPARATUUR. EEN 'BLOOTGESTELDE APPLICATIE' IS EEN APPLICATIE WAARVAN EEN DEEL VAN HET CIRCUIT ONDERWORPEN IS AAN ONVOORZIEN CONTACT MET ELEKTRISCHE VERLICHTING OF STROOMGELEIDERS MET EEN VOLTAGE VAN MEER DAN 300 V TUSSEN GELEIDERS, OF ONDERWORPEN IS AAN BLIKSEMINSLAGEN.

WAARSCHUWING: DE BLUETOOTH TELEFOON IS UITSLUITEND BEDOELD VOOR GEBRUIK IN COMBINATIE MET BEPAALDE APPARATUUR VAN MITEL.

WAARSCHUWING: HET OORSCHHELPGEDEELTE VAN DE HANDSET VAN DIT PRODUCT IS LICHT MAGNETISCH EN KAN KLEINE METALEN VOORWERPEN, ZOALS NIETJES, AANTREKKEN. CONTROLEER DE OORSCHHELP VÓÓR GEBRUIK OP METALEN VOORWERPEN.

WAARSCHUWING: DE BLUETOOTH TELEFOON IS VOORZIEN VAN EEN BATTERIJ. OPLADEN IS UITSLUITEND TOEGESTAAN INDIEN GEBRUIK WORDT GEMAAKT VAN EEN DOOR DE FABRIKANT AANGEGEVEN OPLADER. MAAK DE TELEFOON NIET OPEN, VERBRAND DE TELEFOON NIET EN SLUIT DE TELEFOON NIET KORT, ANDERS KAN DE TELEFOON ONTBRANDEN, EXPLODEREN, GAAN LEKKEN OF HEET WORDEN EN PERSOONLIJK LETSEL VEROOZAKEN.

VOORZICHTIG: De batterij in de Bluetooth telefoon kan exploderen, gaan lekken of ontbranden wanneer deze wordt blootgesteld aan hoge temperaturen, wordt geopend of uit elkaar wordt genomen.

VOORZICHTIG: Als zich brand of een explosie voordoet terwijl de Bluetooth telefoon wordt opgeladen, moet u de voeding van de IP-telefoon uitschakelen, moet u blussen met overvloedig water. Brandblussers met LITH-X of koperpoeder maar ook zand, calciumcarbonaat of natriumcarbonaat zijn geschikt.

Tijdens het gebruik van de telefoonapparatuur moet u altijd de basisvoorzorgsmaatregelen voor veiligheid in acht nemen om het risico van brand, elektrische schok en verwondingen aan personen tot een minimum te beperken. Houd ook rekening met het volgende:

- Gebruik dit product niet in de buurt van water, bijvoorbeeld in de buurt van een bad, een wasbak, gootsteen of wastobbe, in een natte kelder of in de buurt van een zwembad.
- Stel het product niet bloot aan regen of andere vloeistoffen.
- Gebruik de telefoon niet om een gaslek te melden in de buurt van dat lek.

Onderhoud en reparatie: De telefoons bevatten geen onderdelen die door de gebruiker moeten worden onderhouden. Voor reparatie kunt u de telefoon retourneren naar een geautoriseerde leverancier van Mitel-producten.

Deze kennisgevingen worden mogelijk weergegeven op het product of in de technische documentatie:

GEVAAR	Gevaar verwijst naar een dreigende gevaarlijke situatie die, wanneer deze niet wordt vermeden, de dood of ernstige verwondingen tot gevolg kan hebben.
WAARSCHUWING	Waarschuwing verwijst naar een mogelijk gevaarlijke situatie die, wanneer deze niet wordt vermeden, de dood of ernstige verwondingen tot gevolg kan hebben.
VOORZICHTIG	Voorzichtig verwijst naar een mogelijk gevaarlijke situatie die, wanneer deze niet wordt vermeden, lichte verwondingen of lletsel en/of schade aan de apparatuur of eigendommen tot gevolg kan hebben.

Dit symbool wordt mogelijk op het product weergegeven:



Een driehoek met een uitroepteken geeft aan dat de documentatie bij het product belangrijke instructies bevat voor de bediening en het onderhoud van de apparatuur.

5701183201RC

™, ® Trademark of Mitel Networks Corporation.
© Copyright 2019, Mitel Networks Corporation. All rights reserved.

™, ® Marque de commerce de Mitel Networks Corporation.
© Copyright 2019, Mitel Networks Corporation. Tous droits réservés.

™, ® Marca registrada de Mitel Networks Corporation.
© Copyright 2019, Mitel Networks Corporation. Todos los derechos reservados.

™, ® Marca registrada da Mitel Networks Corporation.
© Copyright 2019, Mitel Networks Corporation. Todos os direitos reservados.

™, ® Marke der Mitel Networks Corporation.
© Copyright 2019, Mitel Networks Corporation. Alle Rechte vorbehalten.

™, ® Marchio di Mitel Networks Corporation
© Copyright 2019, Mitel Networks Corporation. Tutti i diritti riservati.

™, ® Handelsmerk van Mitel Networks Corporation.
© Copyright 2019, Mitel Networks Corporation. Alle rechten voorbehoud

Printed in China