

SMOK®



MORPH 219 KIT

General Safety Information

- This leaflet contains important safety information. Please read this leaflet carefully before using the product. Inappropriate use or handling of this product may be harmful.
- This product is only intended to be used as an e-cigarette, for the consumption of e-liquid. Do not use this product for any other purpose. This product is not designed to be a smoking cessation device.
- Please use the atomizer provided in this kit, or atomizers of other brands manufactured by SMOK. Do not use atomizers or coils of other brands with this kit.
- To use this product, e-liquid must be inserted into the tank – as explained below. ONLY E-LIQUIDS WHICH COMPLY WITH EUROPEAN UNION LAW, AND OTHER RELEVANT LAW, SHOULD BE USED IN THIS PRODUCT. Consult a reputable e-cigarette and e-liquid dealer for advice on what e-liquids can be used in this product.
- Before using this product, please read carefully any information and instructions for safe use relating to the e-liquid which is vaped using this product.
- The SMOK product must not be offered for sale outside of, independently or separately, the box or this leaflet.

Instructions For Safe Use

- Handle this product with care at all times:
 - Avoid damage to the product's internal and external components.
 - Keep this product dry at all times. Do not immerse product in water as the product is not waterproof.
- If you drop this product, make sure:
 - (1) the product is not broken, cracked or smashed;
 - (2) there is no leaking or leakage of e-liquid;
 - (3) components are not loose and have not come apart;
 - (4) the product functions normally and as intended;
 - (5) there is no damage to the mouthpiece. Clean the product particularly the mouthpiece. Where necessary, take the product for a service to a reputable e-cigarette dealer with the guarantee.
- Do not attempt to repair the product by yourself as damage or personal injury may occur.
- Follow storage instructions (below).
- Do not overcharge the batteries. If the batteries overheat do not use this product.
- Do not place the product in a hot or humid environment.



English / 01

- Do not expose your product to hot, cold, damp or direct sunlight.
- KEEP THIS PRODUCT OUT OF REACH OF CHILDREN.
- DO NOT use this product if:
 - broken, leaking, if parts are cracked or deformed, or if the product has malfunctioned.
 - abnormal heat occurs during vaping or charging. Do not overcharge the batteries.
 - there is concerning leakage of e-liquid from the tank.
 - there is any perceptible change in flavor of the e-liquid.
 - where microbial contamination or other contamination is suspected.
 - the tank is empty or almost empty. E-liquid should always be in the tank to avoid dry heating and burning the coil.
- THIS PRODUCT SHOULD BE SERVICED EVERY 6 MONTHS. If the product fails a service, do not use. Defective items and parts must be replaced before re-use.

- General use:
 - Do not eat, drink, or smoke while using this product.
 - Use this product in moderation and in accordance with the instructions of use.
 - Vaping products, including this product, should not be used in prohibited or restricted areas.
 - Vaping products, including this product, should not be used in high oxygen environments.
 - We recommend that you do not use vaping products, including this product, while driving.
 - Using electronic cigarettes may create undesirable effects to you and the people around you.

Instructions on how to use this product for the first time

- Before purchasing the product, please verify that the product is an authentic SMOK product. Fake and counterfeit products may be harmful to personal health. To verify the product, please use our new AB product verification code system. Note: Please carefully keep the AB verification codes on the package. AB verification codes are required and will be used in product verification and after-sales service.
- Please download and install VapingTour APP
- Please refer to:
 - <https://www.smoktech.com/new-anti-counterfeiting-system>
 - and then follow the steps described in THE NEW ANTI-COUNTERFEITING SYSTEM to verify your product.
- Only the verified product can get warranty service.
- If you have any questions, please contact SMOK via e-mail, phone or our website to get more help.



English / 02

- Before using this product, please read this leaflet, in full, carefully.
- Before using this product for the first time, ensure the product contains all relevant parts and components:

The Kit Includes

EU Standard Edition

- 1 x Morph 219 Mod
- 1 x TF Tank (6ml)
- 1 x TF Tank BF-Mesh Coil 0.25Ω (Pre-installed)
- 1 x TF Tank BF-Mesh Coil 0.25Ω
- 1 x Bulb Glass Protective Silicone
- 1 x USB Cable
- 1 x User Manual
- Spare Parts

EU 2ML Edition

- 1 x Morph 219 Mod
- 1 x TFV-Mini V2 Tank (2ml)
- 1 x Mini V2 S1 0.15Ω Single Mesh Coil (Pre-installed)
- 1 x Mini V2 S2 0.15Ω Quadruple Coils
- 1 x USB Cable
- 1 x User Manual
- Spare Parts

Components

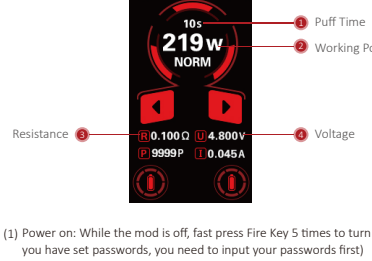


- 1 Drip Tip
- 2 Top Cap
- 3 Glass Tube
- 4 Coil Head
- 5 Airflow System
- 6 Base
- 7 TP Screen
- 8 Secondary Key
- 9 Fire Key
- 10 USB Port

- The illustration is for reference only, please refer to the specific item.
- Before using this product for the first time:
 - Install applicable lithium battery follow the directions for positive and negative poles (see below).
 - Connect the power supply to the tank.

English / 03

- Make sure the set wattage is in the range of recommended wattage for coil, the version of the coil and the recommended wattage are printed at the front and back of the coil.
- To set the wattage, turn on the Mod Screen and Touch Function.

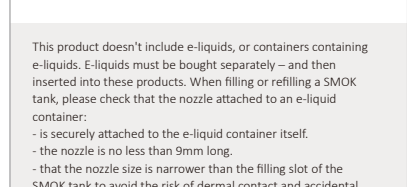


- Power on: While the mod is off, fast press Fire Key 5 times to turn it on. (If you have set passwords, you need to input your passwords first)
- Power off: Press Fire Key 5 times and then "POWER OFF? Yes or No" would show on the interface, you can choose "Yes" to power off. Alternatively, you can touch the screen and enter into "Setting" then "General" then "Power Off" to turn off the device.
- Fast press Fire Key three times to lock/unlock your device.
- Long press secondary key to unlock touch function, then you can touch the icons on the interface to set:
 - (5) Touch or to adjust temperature or wattage.
 - (6) You can touch "Setting" then "Passcode" to set your own passwords.
- Make sure the coil is tightly screwed onto the atomizer base.
- Fill the tank completely with e-liquid (see below).
- Take 2-3 puffs while the power is off and without pressing the Fire Key.
- Begin vaping.
- If e-liquid is sucked out through the SMOK product into the mouth, immediately wash your mouth out completely, seek medical assistance if needed (see below), then remove the atomizer and clean the spillage before vaping again.

English / 04

Instructions on how to fill this product with e-liquid

- Before the e-liquid in a SMOK product runs out, add e-liquid into the tank. This should be done before the e-liquid runs out to avoid burning the coil.
- For instructions on refilling the SMOK product with e-liquid, users should refer to these instructions below, and the instructions for bottles containing e-liquid.
- Users should first ensure that the nozzle attached to an e-liquid bottle can easily connect – and slot into – the SMOK tank. The nozzle attached to an e-liquid bottle must be smaller in diameter than the opening (filling slot) in the SMOK tank. The opening (filling slot) of the SMOK product is below. The nozzle of an e-liquid bottle must be smaller than the diameter measurements below.

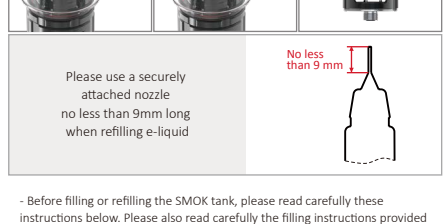


This product doesn't include e-liquids, or containers containing e-liquids. E-liquids must be bought separately – and then inserted into these products. When filling or refilling a SMOK tank, please check that the nozzle attached to an e-liquid container:

- is securely attached to the e-liquid container itself.
- the nozzle is no less than 9mm long.
- that the nozzle size is narrower than the filling slot of the SMOK tank to avoid the risk of dermal contact and accidental ingestion of e-liquid.

English / 05

Filling Instructions



Please use a securely attached nozzle no less than 9mm long when refilling e-liquid

No less than 9mm

- Before filling or refilling the SMOK tank, please read carefully these instructions below. Please also read carefully the filling instructions provided with the e-liquid which you vape.
- Before filling the SMOK product with e-liquid: first check that the nozzle on the e-liquid container is securely attached to the e-liquid container itself, and that the nozzle is at least 9mm long.
- Then check that the nozzle attached to an e-liquid refill container can easily connect – and slot into – the SMOK tank. The nozzle attached to an e-liquid refill container must be narrower, and smaller in diameter, than the opening in the SMOK tank.
- Carefully connect the nozzle attached to an e-liquid refill container, into the opening (i.e. filling slot) of the SMOK tank.
- Ensure that the nozzle of the e-liquid refill container is fully inserted into the filling slot of the SMOK tank, and that there is no release of e-liquid until the nozzle is fully inserted into the filling slot by refraining from touching the release mechanism of the e-liquid refill container (see instructions for the container containing e-liquid) until the nozzle is fully inserted into the SMOK tank.

English / 06

- Once the nozzle is fully and securely inserted, and the docking system is therefore fully connected, release e-liquid from the e-liquid refill container (see instructions for the e-liquid refill container). Release of e-liquid from the e-liquid refill container should be slow, careful and monitored by users to ensure absolutely no spillage is possible.
- Filling and refilling should be carried out, outside the reach of children.
- Filling and refilling should be carried out in calm, stable surroundings. Refilling should not be carried out in cars, trains, planes, boats while moving, or other places which may result in spillage.
- In the case of spillage during filling or refilling, please immediately:
 - Secure and close the SMOK tank and the e-liquid refill container;
 - Keep those products outside the reach of children, pets and animals;
 - Immediately clean spillage by wiping and collecting spillage in a dry paper towel and disposing of that towel well outside of the reach of children, pets and animals;
 - Clean spillage area with disinfectant or other house-hold cleaning products. Gloves or other personal protective equipment should be used to clean spillage when necessary. Wash hands thoroughly after handling. Spillages should be cleaned-up as soon as possible.

Instructions For Storage

- Store:
 - Out of reach of children.
 - Locked up.
 - Separate and away from food and drink.
 - Separate and away from medical products and medication.
 - Well away from pets and animals.
 - In the upright position, and secured to prevent falling over and leakage.
 - Store in a dark and well-ventilated place below 30°C.
- Do not store for long periods containing an e-liquid. If the product is not going to be used for a 2-3 days period: remove the atomizer and pour out the inside e-liquid to avoid e-liquid penetrating into the product and shortening the product's life-expectancy. To clean the inside atomizer, go to a dealer. Do not clean the atomizer by yourself.

English / 07

Instructions regarding battery installment and charging

- Open the battery cover as the picture shows;
- Place the batteries into the device according to the correct directions;
- Close the battery cover.



- Please use 38650 batteries produced by a reputable company.
- Do not expose your product to hot, cold, damp or direct sunlight.
- Do not use a battery charger higher than 5V.
- Recommend using charger of DCSV, 1000mA for pen-style kits or pod system devices; DCSV, 2000mA for box mods.
- Please unplug the USB cable in time after battery is fully charged to extend the life of the battery.
- When a built-in battery mod hasn't been used for about one month please fully charge it to extend battery life.

Instructions on changing the coil

- After dripping e-liquid into a tank with a new coil, please stand the tank for 15 minutes to avoid the possibility of coil-burning.
- Please make sure the set wattage is in the range of recommended wattage for coil using.
- Unscrew the base, pull out old coil, and then press new coil into the tank, finally screw back the base.
- Control air input.
 - Rotate the adjustable airflow system to control air input.

English / 08

Instructions on servicing and disposal

- This product should be serviced every 6 months by a reputable e-cigarette dealer. Please retain a copy of your guarantee and provide dealers with the guarantee for servicing.
- If this product fails a service, is broken, or otherwise malfunctions: do not use this product, and dispose of this product separately.
- For disposal – consult your e-cigarette dealer. Batteries should be removed and disposed of separately.
- Batteries should be removed and disposed of separately.

Warnings Regarding Children

- KEEP THIS PRODUCT OUT OF REACH OF CHILDREN.
- This product is intended to contain nicotine containing e-liquid. NICOTINE CONTAINING E-LIQUID IS DANGEROUS. CHILDREN MUST NOT GAIN ACCESS TO E-LIQUIDS.
- This product contains small parts which may pose a choking hazard to children.



Health Warning

The health warning below applies when the product is used as designed and charged / filled with nicotine-containing liquid.

This Product Contains Nicotine Which Is A Highly Addictive Substance. It Is Not Recommended For Use By Young People And Non-smokers.

- This product is suitable only for persons of 18 years or older.
- This product is not recommended for women that are pregnant or breastfeeding.



English / 09

Recommendation Regarding Young People And Non-smokers

This product is not recommended for use by young people and non-smokers.

Contra-indications For Vulnerable Groups

- This product is not suitable for:
 - Persons of below 18 years of age.
 - Persons who are ill or have certain medical conditions.
 - Persons taking certain medication.
 - Persons with certain allergies.
- This product is not recommended for use by:
 - Young people and non-smokers.
 - Women that are pregnant or breastfeeding.
- The consumption of e-liquids is not recommended for people suffering from heart disease, high blood pressure, diabetes or those taking medication for depression or asthma.
- The consumption of e-liquids is not suitable for those who are hypersensitive to nicotine or any other relevant ingredient contained in an e-liquid (see e-liquid ingredients for further details).
- E-liquids may contain allergens. Users should not consume e-liquids, and should not use this product, if they have an allergy to any of the ingredients in an e-liquid (see e-liquid ingredients for further details).
- E-liquids may contain skin sensitizers, or substances with the potential to cause skin sensitization. Users should not consume or use e-liquids, and should not use this product, if they have a contact sensitization-type allergic reaction to any ingredients in an e-liquid (see e-liquid ingredients for further details).
- The consumption of e-liquids is not recommended for people suffering from liver or kidney problems or for people suffering from long term throat disease.
- This product should not be used by pregnant or breastfeeding women without seeking advice from a doctor or health care professional.

English / 10

Contra-indications

- You should consult your doctor or another health care professional before using this product if:
 - You have heart disease (such as angina pectoris, stroke, or disorders affecting heart rate and rhythm).
 - You have respiratory problems (such as emphysema, asthma, bronchitis or other diseases that affect your respiratory tract).
 - You have an overactive thyroid gland (or other disease that affects the thyroid, or if you have adrenal or thyroid gland disorders).
 - You have diabetes (use of nicotine may require changes to your medication, and more careful monitoring of blood sugar levels).
 - You are pregnant or breastfeeding (Nicotine is able to cross the placental barrier, and presents risk to the unborn child. Nicotine use in pregnancy should be minimised or avoided altogether. Nicotine can be excreted in breast milk).
 - You have CVD, renal or hepatic impairment, lung disorders or lung conditions.
 - You have stomach or duodenal ulcers.
 - Smoking and to a lesser extent nicotine may affect the uptake of certain medications.
- Before you switch to a non-smoked nicotine source, you may need to talk to your doctor about the need to adjust dosage of some drugs. (These include, but are not limited to, clozapine, heparin, propranolol, ropinirole, and theophylline).

Possible Adverse Effects

- While vaping, users may experience possible adverse effects. To avoid adverse effects, it is recommended to use the e-liquid with lower nicotine content or no nicotine. Adverse effects may include:
 - Irritation of the mouth and throat
 - Cough
 - Dizziness
 - Nausea/vomiting
 - Hiccoughs/hiccupps
 - Chest palpitations
 - Headache
 - Dizziness
 - Feeling lightheaded or faint

English / 11

- Abnormal heart rate
- Stomach discomfort
- Nasal congestion

- If you experience any of the above symptoms, or other adverse effects, stop using the product immediately, seek medical attention, and provide the medical expert with the label and leaflet of the e-liquid. Do not drive, and do not operate machinery or engage in similar activities.
- If e-liquid is swallowed – refer to the instructions of the e-liquid product – immediately seeking medical assistance when necessary (see Poison centre information below).
- If e-liquid is splashed onto skin or in the mouth – wash skin and mouth thoroughly with cold water – refer to the instructions of the e-liquid product – immediately seeking medical assistance when necessary (see Poison centre information below).
- If you experience significant nausea or changes in heart rate, seek immediate medical attention. If a child comes into contact with or swallows an e-liquid, you should contact your local hospital's accident and emergency department immediately.

Addictiveness And Toxicity

- Nicotine is a highly addictive substance, it is not recommended to be used by young people, non-smokers and those who are not already vaping. Once you have started using nicotine, you may find it hard to stop. Most people experience little benefit from the use of nicotine, so it is better never to start.
- Whether the levels experienced during the use of this product should not be dangerous, if you suffer persistently from any side effects, or experience significant changes to breathing or heart rate, you should consult your doctor.
- Nicotine is toxic if ingested (swallowed).
- Nicotine-containing products should be stored out of the sight and reach of children (and pets and animals).

English / 12

Ingredients

This product does not contain an e-liquid when sold to the consumer. For a list of ingredients of the e-liquid – see e-liquid information.

Indication for delivery per doset

This product has been designed and manufactured to deliver nicotine doses at consistent levels during normal conditions of use, over the course of the expected lifetime of the SMOK product. Nicotine delivery per dose will depend on the e-liquid used. For e-liquid containing 3mg/mL of nicotine: approximately 105 ug/10 puffs; For e-liquid containing 6mg/mL: approximately 216 ug/10 puffs; For e-liquid containing 12 mg/mL: approximately 408 ug/10 puffs. This is an indication and estimate only.

Medical Contact and Poison Center Information

- For emergencies – including ingestion or swallowing of e-liquid – seek immediate medical help at your local hospital's Accident and Emergency Department or phone 999.
- Otherwise, for medical advice or information you should contact your GP or NHS 111 (or NHS 24 in Scotland) on 111 (for 24 hour health advice).
- The National Poisons Information Service in the United Kingdom is unable to provide clinical advice to members of the public.

Complaints And Adverse Events

Please report complaints or adverse events to Shenzhen IPVS Technology Co., Ltd.

- Address: 4/F, #30Building, Changxing Industry Zone, Changzhen Village Gongming Town, Guangming District, Shenzhen, China
- Website: www.smoktech.com
- Email: support@smoktech.com
- Phone number: + 86-755-86347180

Contact Details Of Manufacturer

Shenzhen IPVS Technology Co., Ltd.

- Address: 4/F, #30Building, Changxing Industry Zone, Changzhen Village Gongming Town, Guangming District, Shenzhen, China
- Website: www.smoktech.com
- Email: support@smoktech.com
- Phone number: + 86-755-86347180

English / 13

Consignes de sécurité

- Cette notice contient des informations importantes pour votre sécurité. Veuillez lire attentivement cette notice avant d'utiliser cet appareil. Toute utilisation ou manipulation inappropriées de cet appareil peut s'avérer dangereuse.
- Cet appareil est uniquement destiné à être utilisé comme cigarette électronique pour la consommation de certains e-liquides. Ne pas utiliser cet appareil à d'autres fins. Cet appareil n'est pas un dispositif de sevrage tabagique.
- Veuillez utiliser l'atomiseur fourni dans ce kit, ou un atomiseur de série différente fabriqué par SMOK. N'utilisez pas d'atomiseurs ou de résistances d'autres marques avec ce kit.
- Pour utiliser ce produit, l'e-liquide doit être versé dans le réservoir comme indiqué ci-dessous. SEULS LES E-LIQUIDES CONFORMES À LA LEGISLATION DE L'UNION EUROPÉENNE ET AUX AUTRES LOIS APPLICABLES DOIVENT ÊTRE UTILISÉS AVEC CET APPAREIL. Demandez conseil à un revendeur de cigarettes électroniques et d'e-liquides de bonne réputation pour savoir quels e-liquides vous pouvez utiliser avec cet appareil.
- Avant d'utiliser ce produit et pour votre sécurité, veuillez lire attentivement toutes les informations et instructions concernant l'utilisation d'e-liquides avec cet appareil.
- Veuillez vous assurer que cet appareil SMOK est vendu dans son emballage d'origine et que la notice y est bien incluse.

Mode d'utilisation

- Manipulez toujours cet appareil avec précaution :
 - Évitez d'endommager les composants internes et externes de cet appareil.
 - Conservez cet appareil dans un endroit sec. Cet appareil ne doit pas être immergé dans l'eau, car il n'est pas étanche.
- Si vous faites tomber cet appareil, vous devez vous assurer :
 - (1) que le produit n'est pas cassé, fissuré ou endommagé ;
 - (2) qu'il n'y a pas de fuite de vapeur ou d'e-liquide ;
 - (3) qu'aucun des composants ne s'est détaché ou desserré ;
 - (4) que l'appareil fonctionne normalement ;
 - (5) que l'embout buccal n'a pas été endommagé. Nettoyez l'appareil en prêtant une attention particulière à l'embout buccal. Si nécessaire, faites examiner l'appareil par un revendeur de cigarettes électroniques de bonne réputation et présentez-lui la garantie.
- N'essayez pas de réparer l'appareil vous-même, car vous risquez de causer des dommages plus importants ou de vous blesser.
- Suivez les instructions de stockage (ci-dessous).

French / 01

- Ne surchargez pas les batteries. N'utilisez pas l'appareil si la batterie surchauffe.
- Ne conservez pas l'appareil dans un endroit chaud ou humide.
- N'exposez pas l'appareil à la chaleur, au froid, à l'humidité ou aux rayons du soleil.
- GARDEZ CET APPAREIL HORS DE PORTÉE DES ENFANTS.
- NE PAS utiliser ce produit :
 - s'il est cassé, s'il y a une fuite, si des composants sont fissurés ou déformés ou si l'appareil ne fonctionne pas correctement.
 - si l'appareil surchauffe quand vous vapotez ou quand vous le rechargez. Ne surchargez pas les batteries.
 - si vous remarquez une fuite importante d'e-liquide du réservoir.
 - s'il y a un changement perceptible dans la saveur de l'e-liquide.
 - lorsqu'une contamination microbienne ou toute autre contamination est suspectée.
 - lorsque le réservoir est vide ou presque vide. Le réservoir doit toujours contenir de l'e-liquide pour éviter de chauffer à sec et de brûler la résistance.
- CET APPAREIL DOIT ÊTRE ENTRETENU TOUTS LES 6 MOIS. Si l'appareil ne fonctionne pas normalement, ne l'utilisez pas. Les composants et éléments défectueux doivent être remplacés avant de le réutiliser.
- Usage général :
 - Ne pas manger, boire ou fumer pendant l'utilisation de cet appareil.
 - N'utilisez cet appareil avec modération et conformément au mode d'emploi.
 - Tout comme tout autre appareil de vapotage, cet appareil ne doit pas être utilisé dans les zones où il est interdit d'en faire usage.
 - Tout comme tout autre appareil de vapotage, cet appareil ne doit pas être utilisé dans des environnements à haute teneur en oxygène.
 - Nous vous recommandons de ne pas utiliser d'appareils de vapotage, y compris cet appareil, lorsque vous conduisez.
 - L'utilisation des cigarettes électroniques peut avoir des effets indésirables sur votre santé et celle des personnes qui vous entourent.

Instructions concernant la première utilisation de cet appareil

- Avant d'acheter cette cigarette électronique, veuillez vérifier qu'il s'agit d'un produit SMOK authentique. Les produits contrefaits peuvent être nocifs pour la santé. Pour vérifier l'authenticité du produit, veuillez utiliser notre nouveau système de codes de vérification de produits AB. Remarque : Veuillez conserver soigneusement les codes de vérification AB que vous trouverez sur l'emballage. Les codes de vérification AB sont utilisés pour la vérification des produits et pour le service après-vente.
- Veuillez télécharger et installer l'application VapingTour.
- Veuillez consulter le site Internet suivant : <https://www.smoktech.com/new-anti-counterfeiting-system> et suivre les étapes décrites dans LE NOUVEAU SYSTÈME ANTI-CONTREFAÇON pour vérifier l'authenticité de votre produit.



French / 02

- Si vous avez des questions ou avez besoin d'aide, veuillez nous contacter par e-mail, par téléphone ou par le biais de notre site Web.
- Seuls les produits vérifiés authentiques sont couverts par la garantie.
- Avant d'utiliser ce produit, veuillez lire attentivement l'intégralité de cette notice.

- Avant d'utiliser ce produit pour la première fois, assurez-vous qu'il contient tous les composants et pièces nécessaires :

The Kit Includes

EU Standard Edition

- 1 x Morph 219 Mod
- 1 x TF Tank (6ml)
- 1 x TF Tank BF-Mesh Coil 0.25Ω (Pre-installed)
- 1 x TF Tank BF-Mesh Coil 0.25Ω
- 1 x Bulb Glass Protective Silicone
- 1 x USB Cable
- 1 x User Manual
- Spare Parts

EU 2ML Edition

- 1 x Morph 219 Mod
- 1 x TFV-Mini V2 Tank (2ml)
- 1 x Mini V2 V1 0.15Ω Single Mesh Coil (Pre-installed)
- 1 x Mini V2 V2 0.15Ω Quadruple Coils
- 1 x USB Cable
- 1 x User Manual
- Spare Parts

Éléments



- Embout
- Capuchon supérieur
- Tube en verre
- Atomiseur
- Système de régulation du flux d'air
- Base
- Affichage TP
- Bouton secondaire
- Bouton d'allumage
- Port USB

L'illustration n'est donnée qu'à titre de référence, merci de vous référer à l'article spécifique.

French / 03

- Prenez 2 à 3 bouffées lorsque l'appareil est hors tension et sans appuyer sur la touche « Fire Key ».
- Commencez à vapoter.

- Si du e-liquide pénètre dans votre bouche alors que vous êtes en train d'utiliser l'appareil SMOK, rincez-vous immédiatement la bouche et consultez un médecin si vous le jugez nécessaire (voir ci-dessous), puis retirez l'atomiseur et nettoyez le liquide qui a débordé avant de vapoter à nouveau.

Instructions pour remplir l'appareil d'e-liquide

- Il faut remplir le réservoir d'e-liquide avant qu'il ne se vide pour éviter de brûler la résistance.

- Pour savoir comment remplir le réservoir SMOK avec de l'e-liquide, les utilisateurs doivent lire les instructions ci-dessous et les instructions fournies avec les bouteilles d'e-liquide.

- Les utilisateurs doivent d'abord s'assurer que l'embout fixé à la bouteille de e-liquide peut facilement être introduit dans le réservoir SMOK. Le diamètre de l'embout doit être inférieur à celui de l'ouverture du réservoir. Veuillez voir ci-dessous où se situe l'ouverture du réservoir de l'appareil SMOK. Le diamètre de l'embout de la bouteille d'e-liquide doit être inférieur à la valeur indiquée ci-dessous.

Taille de l'ouverture du réservoir



TF Tank

Ce produit n'est pas rempli au préalable avec de l'e-liquide et n'est pas fourni avec des bouteilles d'e-liquide. Le réservoir doit être rempli avec de l'e-liquide que vous devez acheter séparément. Avant de remplir le réservoir, veuillez vérifier que l'embout fixé à la bouteille d'e-liquide :

- est solidement attaché au contenu de l'e-liquide.
- fait plus de 9 mm de long.
- est plus étroit que l'ouverture du réservoir SMOK pour éviter tout contact cutané et ingestion accidentelle d'e-liquide.

French / 05

- Avant de procéder au remplissage, assurez-vous qu'il n'y a pas d'enfants dans les parages.

- Le remplissage doit être effectué dans un endroit calme et stable. Il ne doit pas être effectué dans une voiture, dans un train, dans un avion, sur un bateau, dans tout autre moyen de transport en mouvement ou dans un endroit non propice à ce genre d'activité.

- En cas de fuite lors du remplissage, veuillez immédiatement :

- Sécuriser et fermer le réservoir SMOK et la bouteille de e-liquide ;
- Ranger la bouteille et l'appareil dans un endroit auquel les enfants, les animaux de compagnie et les animaux non domestiques ne peuvent accéder ;
- Nettoyer l'e-liquide que vous avez répandu avec une essuie-tout sec, puis veillez à vous en débarrasser de manière appropriée en pensant à la sécurité des enfants, des animaux de compagnie et des animaux non domestiques ;
- Nettoyer la zone de déversement avec un désinfectant ou un autre produit d'entretien ménager. Des gants ou tout autre équipement de protection individuelle devraient être utilisés pour nettoyer les déversements lorsque nécessaire. Lavez-vous soigneusement les mains après le nettoyage. Les déversements doivent être nettoyés le plus tôt possible.

Instructions pour le stockage

- Garder :
 - Hors de portée des enfants.
 - Sous clé.
 - Dans un endroit séparé et éloigné de la nourriture et des boissons.
 - Dans un endroit séparé et éloigné des produits médicaux et des médicaments.
 - Bien loin des animaux de compagnie et animaux non domestiques.
 - En position verticale et dans un lieu sûr pour éviter tout renversement ou fuite.
 - Dans un endroit sombre et bien aéré à une température inférieure à 30 °C.

- Il est déconseillé de laisser l'appareil rempli d'e-liquide, si vous n'envisagez pas de l'utiliser pendant une période dépassant les 2 à 3 jours : retirez l'atomiseur et videz l'e-liquide pour éviter qu'il ne pénètre dans l'appareil et qu'il réduise ainsi sa durée de vie. Pour nettoyer l'atomiseur intérieur, vous devez vous adresser à un revendeur. Ne nettoyez pas vous-même l'atomiseur.

French / 07

Instructions d'entretien et de mise au rebut

- Ce produit doit être entretenu tous les 6 mois par un revendeur de cigarettes électroniques de bonne réputation. Veuillez remettre la garantie au revendeur pour tout travail d'entretien en veillant à conserver une copie de la garantie.

- Si cet appareil est endommagé, ne fonctionne pas normalement ou ne fonctionne plus : ne l'utilisez plus et veillez à vous en débarrasser de manière appropriée.

- Pour la mise au rebut : consultez votre revendeur de cigarettes électroniques. Les piles doivent être retirées et mises au rebut séparément.

- Les piles doivent être retirées et mises au rebut séparément.

Avertissements concernant les enfants

- TENEZ CE PRODUIT HORS DE PORTÉE DES ENFANTS.
- Ce produit est destiné à contenir de l'e-liquide contenant de la nicotine. L'E-LIQUIDE CONTENANT DE LA NICOTINE EST DANGEREUX POUR LES ENFANTS. LES ENFANTS NE DOIVENT PAS AVOIR ACCÈS AUX E-LIQUIDES.



- Ce produit contient de petits éléments qui peuvent présenter un danger de suffocation pour les enfants.

Avertissement concernant la santé

L'avertissement concernant la santé ci-dessus est applicable lorsque le produit est utilisé comme il est prévu et chargé/rempli de e-liquide contenant de la nicotine.

Ce produit contient de la nicotine qui est une substance hautement addictive.

Son utilisation est déconseillée aux jeunes et aux non-fumeurs.



- Ce produit est uniquement destiné à être utilisé par les personnes de 18 ans et plus.
- Ce produit est déconseillé aux femmes enceintes et à celles qui allaitent.

French / 09

Contreindications

- Vous devez consulter un médecin ou un professionnel de santé avant d'utiliser ce produit si :
 - Vous avez une maladie cardiaque (comme des antécédents d'attaques cardiaques, d'AVC ou tout autre trouble affectant le rythme et la fréquence cardiaque).
 - Vous avez des problèmes respiratoires (comme l'emphysème, l'asthme, la bronchite ou d'autres maladies qui affectent vos voies respiratoires).
 - Vous présentez une hyperactivité de la glande thyroïde (ou toute autre maladie affectant la thyroïde ou si vous avez des troubles surrénaux ou thyroïdiens).
 - Vous souffrez de diabète (l'utilisation de la nicotine peut nécessiter des modifications dans votre traitement médicamenteux et un suivi plus attentif de votre glycémie).
 - Vous êtes enceinte ou si vous allaitez (la nicotine peut traverser la barrière du placenta et présente un risque pour l'enfant à naître. L'utilisation de la nicotine durant la grossesse doit être grandement réduite ou totalement arrêtée. La nicotine peut être excrétée dans le lait maternel).
 - Vous souffrez de MCV, d'insuffisance rénale ou hépatique, de troubles ou d'affections pulmonaires.
 - Vous avez des ulcères d'estomac ou duodénaux.

- Le tabagisme et, dans une moindre mesure, la nicotine peuvent affecter l'absorption de certains médicaments.

Avant de passer à une source de nicotine sans fumée, vous devez peut-être parler à votre médecin de la nécessité d'ajuster la posologie de certains médicaments (il s'agit notamment de la clozapine, de l'héparine, de propranolol, du ropinirol et de la théophylline. D'autres médicaments peuvent être concernés).

Effets indésirables potentiels

- Durant le vapotage, les utilisateurs peuvent ressentir des effets indésirables. Pour éviter les effets indésirables, il est recommandé d'utiliser un e-liquide à faible teneur en nicotine ou sans nicotine du tout. Parmi les effets indésirables potentiels, on peut citer :

- Irritation de la bouche et de la gorge
- Toux
- Vertiges
- Nausées/vomissements
- Hoquet
- Palpitations
- Maux de tête
- Étourdissements
- Malaise ou évanouissement

French / 11

Indications d'apport par dose

Ce produit a été conçu et fabriqué pour dispenser une dose constante de nicotine dans des conditions normales d'utilisation et tout au long de la durée de vie prévue du produit SMOK. La quantité de nicotine par dose dépend de l'e-liquide utilisé. Pour un e-liquide contenant 3 mg/ml de nicotine : environ 105 µg pour 10 bouffées. Pour un e-liquide contenant 6 mg/ml : environ 216 µg pour 10 bouffées. Pour un e-liquide contenant 12 mg/ml : environ 408 µg pour 10 bouffées. Ceci n'est qu'une indication et une estimation.

Renseignements sur les centres antipoison et contact médical

- En cas d'urgence (y compris en cas d'ingestion d'e-liquide), demandez sans attendre une assistance médicale aux services des urgences de votre hôpital ou appelez le 112.

- Autrement, pour obtenir des conseils ou des renseignements médicaux, vous pouvez contacter votre NHS 111 (ou NHS 24 en Écosse) au 111 (pour des conseils médicaux 24h/24).

- Le service de renseignements antipoison national du Royaume-Uni ne peut pas fournir de conseils au grand public.

Réclamations et effets indésirables

Veuillez transmettre toutes vos réclamations et signaler les effets indésirables constatés à :


- Shenzhen IVPS Technology Co., Ltd.
- Adresse : 4/F, #300 Building, Changxing Industry Zone, Changzhen Village, Gongming Town, Guangming District, Shenzhen, Chine
- Site internet : www.smoktech.com
- Adresse e-mail : support@smoktech.com
- Numéro de téléphone : + 86-755-86347180

Coordonnées du fabricant

- Shenzhen IVPS Technology Co., Ltd.
- Adresse : 4/F, #300 Building, Changxing Industry Zone, Changzhen Village, Gongming Town, Guangming District, Shenzhen, Chine
- Site internet : www.smoktech.com
- Adresse e-mail : support@smoktech.com
- Numéro de téléphone : + 86-755-86347180

French / 13

- Avant d'utiliser ce produit pour la première fois :
 - Installez la pile au lithium appropriée en suivant les instructions pour vous assurer que les pôles positif et négatif sont orientés correctement (voir ci-dessous).
 - Raccordez l'alimentation électrique au réservoir.
 - Assurez-vous que la puissance est réglée dans la plage de puissance recommandée pour la résistance, la version de la résistance et la puissance recommandée sont imprimées à l'avant et à l'arrière de la résistance.
 - Pour régler la puissance, allumez l'écran « Mod Screen » et appuyez sur « TouchFunction ».




- Durée de la bouffée
- Puissance de fonctionnement
- Tension
- Résistance

- Allumer : lorsque le Mod est éteint, appuyez 5 fois de suite sur la touche « Fire Key » pour l'allumer (si vous avez défini des mots de passe, vous devez d'abord les entrer).
- Éteindre : appuyez 5 fois sur la touche « Fire Key » et la phrase « POWER OFF? Yes or No » apparaîtra sur l'écran. Appuyez sur « Yes » pour éteindre l'appareil. Alternativement, vous pouvez toucher l'écran puis appuyer sur « Setting » > « General » > « Power Off » pour éteindre l'appareil.
- Appuyez trois fois de suite sur « Fire Key » pour verrouiller/déverrouiller l'appareil.
- Appuyez longuement sur la touche secondaire pour déverrouiller la fonction tactile, ainsi vous pourrez toucher les icônes de l'interface pour configurer l'appareil.
- Appuyez sur « ou » pour régler la température ou la puissance.
- Vous pouvez appuyer sur « Setting » puis « Passcode » pour définir vos mots de passe.

- Assurez-vous que la résistance est bien vissée sur la base de l'atomiseur.
- Remplissez complètement le réservoir d'e-liquide (voir ci-dessous).

French / 04

Instructions de remplissage



- Avant de remplir le réservoir SMOK, veuillez lire attentivement les instructions ci-dessous et les instructions de remplissage fournies avec la bouteille d'e-liquide.

- Avant de remplir l'appareil SMOK avec de l'e-liquide : vérifiez que l'embout est bien fixé à la bouteille d'e-liquide et qu'il fait au moins 9 mm de long.

- Ensuite, vérifiez que l'embout fixé à la bouteille de e-liquide peut facilement être introduit dans le réservoir SMOK. Le diamètre de l'embout doit être inférieur à celui de l'ouverture du réservoir.

- Insérez soigneusement l'embout fixé à la bouteille d'e-liquide dans l'ouverture du réservoir.

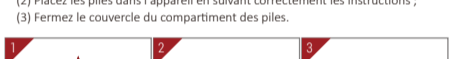
- Assurez-vous de bien insérer l'embout dans l'ouverture du réservoir SMOK avant de procéder au remplissage afin d'éviter toute fuite d'e-liquide (lire les instructions fournies avec la bouteille d'e-liquide).

- Une fois que vous aurez vérifié que l'embout est bien fixé à la bouteille d'e-liquide et qu'il est bien inséré dans le réservoir, procédez au remplissage (lire les instructions fournies avec la bouteille d'e-liquide). Remplissez lentement et prudemment le réservoir avec de l'e-liquide afin d'éviter tout risque de débordement.

French / 06

Instructions concernant l'installation et le chargement de la batterie

- Ouvrez le couvercle du compartiment des piles comme le montre l'image ;
- Placez les piles dans l'appareil en suivant correctement les instructions ;
- Fermez le couvercle du compartiment des piles.



- Veuillez utiliser des piles 18650 produites par une entreprise qui jouit d'une bonne réputation.

- N'exposez pas votre produit à la chaleur, au froid, à l'humidité ou aux rayons du soleil.
- N'utilisez pas un chargeur de batterie de plus de 5V.

- Il est recommandé d'utiliser un chargeur CC 5V, 1000 mA avec les kits de type stylo ou les systèmes Pod ; et un chargeur CC 5V, 2000 mA avec les Box mod.

- Veillez à débrancher le câble USB une fois que la batterie est complètement chargée pour prolonger sa durée de vie.

- Lorsqu'un Box mod avec batterie intégrée n'est pas utilisé pendant au moins un mois, veillez à le recharger complètement pour prolonger la durée de vie de la batterie.

Instructions pour le changement de la résistance

- Quand vous remplacez un réservoir contenant une nouvelle résistance avec de l'e-liquide, attendez au moins 15 minutes avant d'utiliser l'appareil pour éviter de brûler la résistance.

- Veuillez vous assurer que la puissance est réglée dans la plage de puissance recommandée pour la résistance.

- Dévissez la base, retirez l'ancienne résistance, placez la nouvelle résistance dans le réservoir, puis rev vissez la base.

- Contrôlez l'entrée d'air.

- Faites tourner le régulateur du débit d'air pour contrôler l'entrée d'air.

French / 08

Recommandations concernant les jeunes et les non-fumeurs

L'utilisation de ce produit est déconseillée aux jeunes et aux non-fumeurs.

Contreindications pour les groupes vulnérables

- Ce produit ne convient pas aux :
 - Personnes de moins de 18 ans.
 - Personnes malades ou qui ont certaines affections médicales.
 - Personnes prenant certains médicaments.
 - Personnes ayant certaines allergies.

- L'utilisation de ce produit est déconseillée aux :
 - Jeunes et aux non-fumeurs.
 - Femmes qui sont enceintes et celles qui allaitent.

- La consommation d'e-liquides est déconseillée aux personnes souffrant de maladie cardiaque, d'hypertension, de diabète et qui prennent des médicaments contre la dépression et l'asthme.

- La consommation d'e-liquides ne contient pas d'e-liquide hypersensible à la nicotine et à tout autre ingrédient contenu dans l'e-liquide utilisé (consultez la liste des ingrédients pour plus de détails).

- Les e-liquides peuvent contenir des allergènes. Vous ne devriez pas inhaler d'e-liquide et vous ne devriez pas utiliser ce produit si vous avez une allergie à l'un des ingrédients contenus dans l'e-liquide (consultez la liste des ingrédients pour plus de détails).

- Les e-liquides peuvent contenir des sensibilisants cutanés et des substances susceptibles de provoquer une sensibilisation cutanée. Vous ne devez pas consommer ni utiliser d'e-liquides et vous ne devez pas utiliser ce produit si vous présentez une réaction allergique de type sensibilisation de contact à l'un des ingrédients du e-liquide utilisé (consultez la liste des ingrédients pour plus de détails).

- La consommation d'e-liquides est déconseillée aux personnes souffrant de problèmes hépatiques et rénaux ainsi qu'aux personnes souffrant d'une maladie de la gorge de longue durée.

- Les femmes enceintes et celles qui allaitent ne devraient pas utiliser ce produit sans avoir consulté un médecin ou un professionnel de santé.

French / 10

- Rythme cardiaque anormal
- Maux d'estomac
- Congestions nasales

- Si vous éprouvez l'un des symptômes ci-dessus ou d'autres effets indésirables, cessez immédiatement d'utiliser le produit. Ne conduisez pas, ne manipulez pas l'étiquette et la notice de l'e-liquide. Consultez un médecin et contactez les services de machines et ne vous adonnez pas à d'autres activités similaires.

- En cas d'ingestion d'e-liquide, prenez connaissance des instructions de l'e-liquide et consultez immédiatement un médecin si nécessaire (consultez la section Renseignements sur les centres antipoison ci-dessous).

- En cas d'éclaboussures d'e-liquide sur la peau ou dans la bouche, lavez-vous soigneusement la peau et la bouche à l'eau froide, prenez connaissance des instructions de l'e-liquide et consultez immédiatement un médecin si nécessaire (consultez la section Renseignements sur les centres antipoison ci-dessous).

- Si vous souffrez de graves nausées ou d'une modification de votre rythme cardiaque, consultez immédiatement un médecin. Si un enfant touche ou avale de l'e-liquide, contactez immédiatement les urgences de votre hôpital local.

Addictivité et toxicité

- La nicotine est une substance très addictive, elle est déconseillée aux jeunes, aux non-fumeurs et à ceux qui ne vapotent pas déjà. Une fois que vous aurez commencé à utiliser de la nicotine, vous aurez sans doute des difficultés à arrêter. La plupart des gens ne trouvent que peu d'avantages à l'arrêt de la nicotine. Il est donc préférable de ne jamais commencer.

- Bien que le niveau de gravité des effets indésirables observés pendant l'utilisation de ce produit ne semble pas dangereux, si vous souffrez de façon persistante d'effets secondaires ou si vous remarquez des changements importants dans votre respiration ou votre fréquence cardiaque, vous devriez consulter un médecin.

- La nicotine est toxique si elle est ingérée (avale).

- Les produits contenant de la nicotine doivent être conservés hors de vue et de portée des enfants et des animaux.

Ingrédients

Ce produit ne contient pas d'e-liquide lorsqu'il est vendu. Pour connaître la liste des ingrédients de l'e-liquide utilisé, consultez les informations fournies avec l'e-liquide.

French / 12

Coordonnées du représentant légal ou physique en UE

Shenzhen IVPS Technology Co., Ltd.

- Représentant du fabricant en UE : IVPS Technology B.V.
- Adresse : IVPS Technology B.V., Zekeringstraat 17 A, 1014AM Amsterdam, Pays-Bas
- Site internet : www.smoktech.com
- Adresse e-mail : support@smoktech.com
- Numéro de téléphone : 0036 1 6188870

Allgemeine Sicherheitsinformationen

- Diese Packungsbeilage enthält wichtige Sicherheitsinformationen. Bitte lesen Sie sie sorgfältig durch, bevor Sie das Produkt verwenden. Unsachgemäße Verwendung oder Handhabung dieses Produkts kann schädlich sein.
- Dieses Produkt darf nur als E-Zigarette zum Verbrauch bestimmter E-Liquid verwendet werden. Verwenden Sie dieses Produkt nicht für andere Zwecke. Dieses Produkt wurde nicht als Gerät zur Raucherentwöhnung entwickelt.
- Bitte verwenden Sie den in diesem Kit enthaltenen Zerstäuber oder einen Zerstäuber von einer anderen SMOK-Serie. Verwenden Sie keine Zerstäuber oder Verdampferköpfe anderer Marken mit diesem Kit.
- Für die Benutzung dieses Produkts muss – wie unten erläutert – E-Liquid in den Tank gefüllt werden. NUR E-LIQUID, DAS DEN GELTENDE BESTIMMUNGEN DER EUROPÄISCHEN UNION SOWIE ANDEREN RELEVANTEN RICHTLINIEN ENTSPRICHT, SOLLTE FÜR DIESES PRODUKT BENUTZT WERDEN. Wenden Sie sich an einen renommierten Händler von E-Zigaretten und E-Liquids, um herauszufinden, welche E-Liquids in diesem Produkt verwendet werden können.
- Lesen Sie vor dem Gebrauch dieses Produkts alle Informationen und Anweisungen zum sicheren Umgang mit dem E-Liquid, das mit diesem Produkt verpackt wird, sorgfältig durch.
- Das SMOK-Produkt darf nicht ohne die Verpackung oder dieser Packungsbeilage, einzeln oder separat, angeboten werden.

Anweisungen zum sicheren Gebrauch

- Handhaben Sie dieses Produkt jederzeit mit Vorsicht:
 - Vermeiden Sie Schäden an den internen und externen Komponenten des Produkts.
- Halten Sie dieses Produkt stets trocken. Tauchen Sie das Produkt nicht ins Wasser, da es nicht wasserdicht ist.
- Wenn Sie dieses Produkt fallenlassen, stellen Sie sicher, dass das:
 - (1) Produkt nicht gebrochen, gesprungen oder gesplittert ist;
 - (2) Produkt nicht undicht ist und keine E-Flüssigkeit ausläuft;
 - (3) Produkt keine lockeren oder abgetrennten Teile hat;
 - (4) Produkt normal und bestimmungsgemäß funktioniert;
 - (5) Mundstück unbeschädigt ist. Reinigen Sie das Produkt, insbesondere das Mundstück. Wenn nötig, bringen Sie das Produkt zu einem seriösen E-Zigarettenhändler zur Reparatur auf Garantie.
- Versehen Sie nicht, das Produkt selbst zu reparieren, da dies zu Schäden oder Verletzungen führen kann.
- Befolgen Sie die Lagerungshinweise (unten).

German / 01

- Überladen Sie die Batterien nicht. Verwenden Sie dieses Produkt nicht, wenn die Batterien überhitzt.
- Bewahren Sie das Produkt nicht in einer heißen oder feuchten Umgebung auf.
- Halten Sie Ihr Produkt von Hitze, Kälte, Feuchtigkeit und direktem Sonnenlicht fern. BEWAHREN SIE DIESES PRODUKT AUSSERHALB DER REICHWEITE VON KINDERN AUF.
- Verwenden Sie dieses Produkt NICHT, wenn:
 - es kaputt oder undicht ist, gebrochene, gesprungene, oder gesplitterte Teile, oder Funktionsstörungen aufweist.
 - beim Dampfen oder Aufladen ungewöhnliche Hitze auftritt. Überladen Sie die Batterien nicht.
 - E-Liquid von dem Tank ausläuft.
 - Sie eine spürbare Veränderung des E-Liquid-Aromas bemerken.
 - Der Verdacht auf mikrobielle oder andere Kontamination besteht.
 - der Tank leer oder fast leer ist. E-Liquid sollte sich immer im Tank befinden, um ein trockenes Aufheizen und Verbrennen des Verdampferkopfes zu vermeiden.
 - DIESES PRODUKT SOLLTE ALLE 6 MONATE GEWARTET WERDEN. Wenn bei dem Produkt eine Funktion ausfällt, stellen Sie den Gebrauch ein. Defekte Teile müssen vor der Wiederverwendung ersetzt werden.
- Allgemeine Verwendung:
 - Essen, trinken oder rauchen Sie nicht, während Sie dieses Produkt verwenden.
 - Verwenden Sie dieses Produkt in Maßen und gemäß den Gebrauchsanweisungen.
 - Dampfprodukte, einschließlich dieses Produkts, dürfen nicht in unterarten oder eingeschränkten Bereichen verwendet werden.
 - Dampfprodukte, einschließlich dieses Produkts, dürfen nicht in Umgebungen mit hohem Sauerstoffgehalt verwendet werden.
 - Wir raten, während des Fahrens keine Dampfprodukte, einschließlich dieses Produkts, zu verwenden.
 - Der Gebrauch von elektronischen Zigaretten kann unerwünschte Auswirkungen auf Sie und Ihre Mitmenschen haben.

Anweisungen zur erstmaligen Verwendung dieses Produkts

- Stellen Sie vor dem Kauf des Produkts sicher, dass es sich um ein authentisches SMOK-Produkt handelt. Unechte und gefälschte Produkte können gesundheitsschädlich sein. Um das Produkt zu verifizieren, verwenden Sie bitte unser neues AB-Verifizierungssystem. Hinweis: Bitte bewahren Sie die auf der Verpackung stehenden AB-Prüfcodes sorgfältig auf. AB-Prüfcodes sind erforderlich und werden bei der Produktprüfung und vom Kundendienst verwendet.
- Bitte laden Sie die VapingTour-APP herunter und installieren Sie sie.
- Bitte besuchen Sie: <https://www.smoktech.com/new-anti-counterfeiting-system>, und befolgen Sie die Schritte unter NEUES ANTI-FÄLSCHUNG-SYSTEM, um Ihr Produkt zu verifizieren.



German / 02

The Kit Includes

EU Standard Edition

- 1 x Morph 219 Mod
- 1 x TF Tank (6ml)
- 1 x TF Tank BF-Mesh Coil 0.25Ω (Pre-installed)
- 1 x TF Tank BF-Mesh Coil 0.25Ω
- 1 x Bulb Glass Protective Silicone
- 1 x USB Cable
- 1 x User Manual
- Spare Parts

EU 2ML Edition

- 1 x Morph 219 Mod
- 1 x TFV-Mini V2 Tank (2ml)
- 1 x Mini V2 S1 0.15Ω Single Mesh Coil (Pre-installed)
- 1 x Mini V2 S2 0.15Ω Quadruple Coils
- 1 x USB Cable
- 1 x User Manual
- Spare Parts

Komponenten



- Abtropfspitze
- Kappenkopf
- Glasrohr
- Spulenkopf
- Luftstromsystem
- Unterlage
- TP-Bildschirm
- Sekundärtaste
- Feuertaste
- USB-Anschluss

Die Abbildung ist nur als Referenz gedacht, bitte beziehen Sie sich auf den konkreten Artikel.

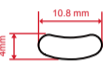
German / 03

- Nur das verifizierte Produkt hat Anspruch auf den Garantieservice.
- Wenn Sie Fragen haben, wenden Sie sich bitte per E-Mail, Telefon oder über unsere Website an SMOK, um weitere Hilfe zu erhalten.
- Lesen Sie vor dem Gebrauch dieses Produkts die Packungsbeilage sorgfältig und vollständig durch.
- Stellen Sie vor der ersten Verwendung dieses Produkts sicher, dass das Produkt alle relevanten Teile und Komponenten enthält:

So füllen Sie dieses Produkt mit E-Liquid

- Bevor das E-Liquid in einem SMOK-Produkt ausgeht, füllen Sie den Tank nach, bevor er vollständig leer ist, um ein Verbrennen des Verdampferkopfes zu vermeiden.
- SMOK-Produkt-Anweisungen zum Nachfüllen von E-Liquid finden Sie in den nachstehenden Anweisungen sowie in den Anweisungen für E-Liquid-Flaschen.
- Es sollte zuerst sichergestellt werden, dass die an den E-Liquid-Flaschen angebrachte Düse leicht an den SMOK-Tank angeschlossen bzw. eingesteckt werden können. Diese Düsen müssen einen kleineren Durchmesser als die Öffnung (Füllschlitz) im SMOK-Tank haben. Die Öffnung (Füllschlitz) befindet sich unten an dem SMOK-Produkt. Die Düsen an den E-Liquid-Flaschen müssen kleiner sein als der unten angegebene Durchmesser.

Größe des Tank-Füllschlitzes



TF Tank

Dieses Produkt enthält keine E-Liquids oder Behälter mit E-Liquids. E-Liquids müssen separat gekauft – und dann in diese Produkte eingefügt werden. Beim Füllen oder Nachfüllen des SMOK-Tanks überprüfen Sie die an dem E-Liquid-Flaschen befestigte Düse, ob sie:

- fest mit dem E-Liquid-Behälter selbst verbunden ist.
- nicht weniger als 9 mm lang ist.
- die Düsengröße schmaler ist als der Füllschlitz des SMOK-Tanks zur Vermeidung von Hautkontakt und versehentlicher Einnahme von E-Liquid.

German / 05

Umfüllen von dem E-Liquid-Nachfüllbehälter in den Tank sollte langsam, sorgfältig geschehen und von dem Benutzer überwacht werden, um aufzupassen, dass nichts verschüttet wird.

- Das Füllen und Nachfüllen sollte außerhalb der Reichweite von Kindern erfolgen.

- Das Füllen und Nachfüllen sollte in einer ruhigen, stabilen Umgebung erfolgen. Das Nachfüllen sollte nicht in Autos, Zügen, Flugzeugen, Booten während der Fahrt oder an anderen Orten erfolgen, die zum Verschütten führen könnten.

- Falls etwas bei dem Füllen oder Nachfüllen verschüttet wird, bitte sofort:

- (1) den SMOK-Tank und den E-Liquid-Nachfüllbehälter sichern und schließen;
- (2) diese Produkte außerhalb der Reichweite von Kindern, Haustieren und Tieren aufbewahren;
- (3) verschüttetes Produkt entfernen, indem Sie es mit einem trockenen Papiertuch abwischen und das Tuch außerhalb der Reichweite von Kindern, Haustieren und Tieren entsorgen;
- (4) Verschüttungsbereich mit Desinfektionsmittel oder anderen Haushaltsreinigungsmitteln reinigen. Zum Entfernen von verschütteter Flüssigkeit sollten Handschuhe oder andere persönliche Schutzkleidung verwendet werden. Nach der Reinigung gründlich die Hände waschen. Verschüttungen sollten schnellstmöglich gereinigt werden.

Anweisungen zur Aufbewahrung

- Aufbewahrung:
 - Außer Reichweite von Kindern.
 - Verschließen.
 - Separat und fern von Essen und Trinken.
 - Separat und fern von medizinischen Produkten und Medikamenten.
 - Fern von Haustieren und Tieren.
 - In aufrechter Position und gegen Umfallen und Auslaufen gesichert.
 - An einem dunklen und gut gelüfteten Ort unter 30 °C lagern.
- Nicht für längere Zeit mit E-Liquid lagern. Wenn das Produkt 2-3 Tage lang nicht verwendet wird: Entfernen Sie den Zerstäuber und gießen Sie das E-Liquid aus, um zu verhindern, dass E-Liquid in das Produkt eindringt und die Lebenserwartung des Produkts verkürzt wird. Wenden Sie sich für die innere Reinigung des Zerstäubers an einen Händler. Reinigen Sie den Zerstäuber nicht selbst.

German / 07

Hinweise zu Wartung und Entsorgung

- Dieses Produkt sollte alle 6 Monate von einem seriösen E-Zigarettenhändler gewartet werden. Bitte bewahren Sie eine Kopie Ihrer Garantie für den Händler auf.
- Wenn dieses Produkt defekt ist, eine Funktionsstörung oder anderweitige Fehlfunktionen aufweist: Stellen Sie den Gebrauch dieses Produkts ein und entsorgen Sie es ordnungsgemäß.
- Zur Entsorgung – wenden Sie sich an Ihren E-Zigarettenhändler. Batterien sollten entfernt und getrennt entsorgt werden.
- Batterien sollten entfernt und getrennt entsorgt werden.

Warnhinweise Kinder

- BEWAHREN SIE DIESES PRODUKT NICHT IN DER REICHWEITE VON KINDERN AUF.

Dieses Produkt ist dazu bestimmt, Nikotin-enthaltendes E-Liquid zu enthalten. NIKOTIN-ENTHALTENDES E-LIQUID IST GEFÄHRLICH. KINDER DÜRFEN KEINEN ZUGANG ZU E-LIQUIDS HABEN.

- Dieses Produkt enthält Kleinteile, die eine Erstickungsgefahr für Kinder darstellen können.

Gesundheitswarnhinweise

Die Gesundheitswarnhinweise unten gelten, wenn das Produkt bestimmungsgemäß verwendet und mit nikotinhaltiger Flüssigkeit gefüllt wird.

Dieses Produkt enthält Nikotin, ein stark süchtig machender Stoff. Es wird nicht für Jugendliche und Nichtraucher empfohlen.

- Dieses Produkt ist nur für Personen ab 18 Jahren geeignet.
- Dieses Produkt wird nicht für Frauen empfohlen, die schwanger sind oder stillen.

German / 09

Gegenanzeigen

- Sie sollten Ihren Arzt oder einen anderen Gesundheitsexperten befragen, bevor Sie dieses Produkt verwenden, wenn:
 - in einer Herzerkrankung leiden (wie z. B. einem früheren Herzinfarkt, Schlaganfall oder Störungen, die die Herzfrequenz und den Rhythmus beeinflussen).
- Sie Atemprobleme haben (z. B. Emphysem, Asthma, Bronchitis oder andere Erkrankungen, die Ihre Atmung betreffen).
- Sie eine Schilddrüsenüberfunktion haben (oder eine andere Krankheit, die die Schilddrüse betrifft, oder wenn Sie an Nebenieren- oder Schilddrüsenrückenleiden leiden).
- Sie an Diabetes leiden (die Verwendung von Nikotin kann Änderungen der Medikamente und eine genauere Überwachung des Blutzuckerspiegels erfordern).
- Sie schwanger sind oder stillen (Nikotin kann die Plazentaschranke überwinden und stellt ein Risiko für das ungeborene Kind dar. Die Verwendung von Nikotin in der Schwangerschaft sollte auf ein Minimum reduziert oder ganz vermieden werden. Nikotin kann durch die Muttermilch weitergegeben werden).
- Sie an HKL, Nieren- oder Leberfunktionsstörungen oder Lungenerkrankungen leiden.
- Sie Magen- oder Zwölffingerdarmgeschwüre haben.

Das Rauchen von Nikotin kann selbst in geringerem Maße die Aufnahme bestimmter Medikamente beeinflussen.

Bevor Sie zu einer Nikotinquelle, die nicht getrocknet wird, wechseln, müssen Sie möglicherweise mit Ihrem Arzt über die Notwendigkeit einer Anpassung der Dosierung einiger Arzneimittel sprechen. (Dazu gehören unter anderem Clozapin, Heparin, Propranolol, Ropinirol und Theophyllin).

Mögliche schädliche Nebenwirkungen

- Beim Vaping können Benutzer möglicherweise schädliche Nebenwirkungen erleiden. Um unerwünschte Wirkungen zu vermeiden, wird empfohlen, E-Liquid mit einem niedrigeren Nikotin Gehalt oder ohne Nikotin zu verwenden. Nebenwirkungen können sein:
 - Reizung von Mund und Rachen
 - Husten
 - Schwindel
 - Übelkeit / Erbrechen
 - Schluckauf
 - Herzklopfen

German / 11

Inhaltsstoffe

Dieses Produkt enthält kein E-Liquid, wenn es an den Verbraucher verkauft wird. Eine Liste der Inhaltsstoffe von E-Liquid finden in der Packungsbeilage des E-Liquids.

Angabe zur Abgabe pro Dosis

Dieses Produkt wurde so konzipiert und hergestellt, dass es unter normalen Gebrauchsbedingungen während der erwarteten Lebensdauer des SMOK-Produkts Nikotindosen in gleichbleibenden Mengen liefert. Die Nikotinabgabe pro Dosis hängt von dem verwendeten E-Liquid ab. Für E-Liquid mit 6 mg/ml: ca. 216 µg / 10 Züge; Für E-Liquid mit 12 mg / ml: ca. 408 µg / 10 Züge. Dies ist nur ein Hinweis und eine Schätzung.

Medizinische Kontakt- und Giftzentruminformationen

- Bei Notfällen - einschließlich Verschlucken von E-Liquid- suchen Sie sofort medizinische Hilfe in der Unfall- und Notaufnahme Ihres Krankenhauses oder telefonisch unter der Nummer 999.
- Andernfalls sollten Sie sich für ärztliche Beratung oder Informationen mit Ihrem Hausarzt oder NHS 111 (oder NHS 24 in Schottland) unter der Rufnummer 111 (für 24 Stunden Gesundheitsberatung) in Verbindung setzen.
- Der nationale Informationsdienst für Gifte im Vereinigten Königreich kann den Bürgern keine klinischen Ratschläge erteilen.

Beschwerden und Nebenwirkungen

Bitte melden Sie Beschwerden oder unerwünschte Nebenwirkungen an: Shenzhen IVPS Technology Co., Ltd.

- Adresse: 4/F, Gebäude Nr. 30, Changxing-Industriezone, Changzhen Dorf Gongming Stadt, Guangming Bezirk, Shenzhen, China
- Website: www.smoktech.com
- E-Mail: support@smoktech.com
- Telefonnummer: +86-755-86347180

German / 13

Empfehlung für Jugendliche und Nichtraucher

Die Verwendung dieses Produktes durch Jugendliche und Nichtraucher wird nicht empfohlen.

Gegenanzeigen für gefährdete Gruppen

- Dieses Produkt ist nicht geeignet für:
 - Personen unter 18 Jahren.
 - Personen, die krank sind oder unter bestimmten Beschwerden leiden.
 - Personen, die bestimmte Medikamente einnehmen.
 - Personen mit bestimmten Allergien.
- Die Verwendung dieses Produkts wird nicht empfohlen für:
 - Jugendliche und Nichtraucher.
 - Frauen, die schwanger sind oder stillen.

Der Konsum von E-Liquids wird nicht für Personen empfohlen, die an Herzkrankheiten, Bluthochdruck oder Diabetes leiden oder Medikamenten gegen Depressionen oder Asthma einnehmen.

Der Konsum von E-Liquids ist nicht für Personen geeignet, die überempfindlich gegen Nikotin oder einen anderen in einem E-Liquid enthaltenen relevanten Inhaltsstoff sind (weitere Informationen finden Sie unter E-Liquid-Inhaltsstoffe).

E-Liquids können Allergene enthalten. Benutzer sollten keine E-Liquids konsumieren und dieses Produkt nicht verwenden, wenn sie gegen einen der Inhaltsstoffe in einem E-Liquid allergisch sind (weitere Informationen finden Sie unter E-Liquid-Inhaltsstoffe).

E-Liquids können Hautsensibilisatoren oder Substanzen enthalten, die eine Hautsensibilisierung verursachen können. Benutzer sollten keine E-Liquids konsumieren oder verwenden und dieses Produkt nicht verwenden, wenn sie eine allergische Reaktion vom Kontaktsensibilisierungstyp auf einen der Bestandteile eines E-Liquids haben (weitere Informationen finden Sie unter E-Liquid-Inhaltsstoffe).

Der Konsum von E-Liquids wird nicht für Personen empfohlen, die an Leber- oder Nierenproblemen leiden oder an chronischen Erkrankungen des Halses leiden.

Dieses Produkt darf nicht von schwangeren oder stillenden Frauen verwendet werden, ohne sich von einem Arzt oder medizinischem Fachpersonal beraten zu lassen.

German / 10

Kontaktdaten des Herstellers

- Shenzhen IVPS Technology Co., Ltd.
- Adresse: 4/F, Gebäude Nr. 30, Changxing-Industriezone, Changzhen Dorf Gongming Stadt, Guangming Bezirk, Shenzhen, China
- Website: www.smoktech.com
- E-Mail: support@smoktech.com
- Telefonnummer: +86-755-86347180

Kontaktdaten der juristischen oder natürlichen Person innerhalb der EU

- Shenzhen IVPS Technology Co., Ltd.
- EU-Vertreter des Herstellers: IVPS Technology BV
- Adresse: IVPS Technology B.V, Zekeringsstraat 17 A, 1014BM Amsterdam, Niederlande
- Website: www.smoktech.com
- E-Mail: support@smoktech.com
- Telefonnummer: 0036 1 6188870

Wenn E-Liquid auf die Haut oder in den Mund gespritzt wird, waschen Sie Haut und Mund gründlich mit kaltem Wasser. Weitere Informationen finden Sie in den Anweisungen des E-Liquid-Produkts. Suchen Sie unverzüglich einen Arzt auf (siehe Informationen zur Giftinformationszentrale unten).

Suchen Sie sofort einen Arzt auf, wenn Sie einen erheblichen Übelkeit oder Herzfrequenzveränderungen leiden. Wenn ein Kind mit einem E-Liquid in Kontakt kommt oder dieses verschluckt, sollten Sie sofort die Unfall- und Notfallabteilung Ihres örtlichen Krankenhauses kontaktieren.

Suchtgefahr und Toxizität

- Nikotin ist eine stark süchtigmachende Substanz. Jugendliche, Nichtraucher und Personen, die sich nicht vaperen, sollten es nicht verwenden. Sobald Sie mit der Anwendung von Nikotin begonnen haben, kann es schwierig sein, die Einnahme zu beenden. Die meisten Menschen haben wenig Nutzen von der Verwendung von Nikotin, die daher ist es besser, niemals zu beginnen.
- Obwohl die Werte, die während der Anwendung dieses Produkts auftreten, nicht gefährlich sein sollten, sollten Sie Ihren Arzt konsultieren, wenn Sie ständig unter Nebenwirkungen leiden oder signifikante Veränderungen der Atmung oder der Herzfrequenz feststellen.

Nikotin ist giftig, wenn es verschluckt wird.

Nikotinhaltige Produkte sollten außerhalb der Sicht- und Reichweite von Kindern (sowie Haustieren und Tieren) aufbewahrt werden.

German / 12

Kontaktdaten des Herstellers

- Shenzhen IVPS Technology Co., Ltd.
- EU-Vertreter des Herstellers: IVPS Technology BV
- Adresse: IVPS Technology B.V, Zekeringsstraat 17 A, 1014BM Amsterdam, Niederlande
- Website: www.smoktech.com
- E-Mail: support@smoktech.com
- Telefonnummer: 0036 1 6188870

Wenn E-Liquid auf die Haut oder in den Mund gespritzt wird, waschen Sie Haut und Mund gründlich mit kaltem Wasser. Weitere Informationen finden Sie in den Anweisungen des E-Liquid-Produkts. Suchen Sie unverzüglich einen Arzt auf (siehe Informationen zur Giftinformationszentrale unten).

Suchen Sie sofort einen Arzt auf, wenn Sie einen erheblichen Übelkeit oder Herzfrequenzveränderungen leiden. Wenn ein Kind mit einem E-Liquid in Kontakt kommt oder dieses verschluckt, sollten Sie sofort die Unfall- und Notfallabteilung Ihres örtlichen Krankenhauses kontaktieren.

Suchtgefahr und Toxizität

- Nikotin ist eine stark süchtigmachende Substanz. Jugendliche, Nichtraucher und Personen, die sich nicht vaperen, sollten es nicht verwenden. Sobald Sie mit der Anwendung von Nikotin begonnen haben, kann es schwierig sein, die Einnahme zu beenden. Die meisten Menschen haben wenig Nutzen von der Verwendung von Nikotin, die daher ist es besser, niemals zu beginnen.
- Obwohl die Werte, die während der Anwendung dieses Produkts auftreten, nicht gefährlich sein sollten, sollten Sie Ihren Arzt konsultieren, wenn Sie ständig unter Nebenwirkungen leiden oder signifikante Veränderungen der Atmung oder der Herzfrequenz feststellen.

Nikotin ist giftig, wenn es verschluckt wird.

Nikotinhaltige Produkte sollten außerhalb der Sicht- und Reichweite von Kindern (sowie Haustieren und Tieren) aufbewahrt werden.

German / 14

Inhaltsstoffe

Dieses Produkt enthält kein E-Liquid, wenn es an den Verbraucher verkauft wird. Eine Liste der Inhaltsstoffe von E-Liquid finden in der Packungsbeilage des E-Liquids.

Angabe zur Abgabe pro Dosis

Dieses Produkt wurde so konzipiert und hergestellt, dass es unter normalen Gebrauchsbedingungen während der erwarteten Lebensdauer des SMOK-Produkts Nikotindosen in gleichbleibenden Mengen liefert. Die Nikotinabgabe pro Dosis hängt von dem verwendeten E-Liquid ab. Für E-Liquid mit 6 mg/ml: ca. 216 µg / 10 Züge; Für E-Liquid mit 12 mg / ml: ca. 408 µg / 10 Züge. Dies ist nur ein Hinweis und eine Schätzung.

Medizinische Kontakt- und Giftzentruminformationen

- Bei Notfällen - einschließlich Verschlucken von E-Liquid- suchen Sie sofort medizinische Hilfe in der Unfall- und Notaufnahme Ihres Krankenhauses oder telefonisch unter der Nummer 999.
- Andernfalls sollten Sie sich für ärztliche Beratung oder Informationen mit Ihrem Hausarzt oder NHS 111 (oder NHS 24 in Schottland) unter der Rufnummer 111 (für 24 Stunden Gesundheitsberatung) in Verbindung setzen.
- Der nationale Informationsdienst für Gifte im Vereinigten Königreich kann den Bürgern keine klinischen Ratschläge erteilen.

Beschwerden und Nebenwirkungen

Bitte melden Sie Beschwerden oder unerwünschte Nebenwirkungen an: Shenzhen IVPS Technology Co., Ltd.

- Adresse: 4/F, Gebäude Nr. 30, Changxing-Industriezone, Changzhen Dorf Gongming Stadt, Guangming Bezirk, Shenzhen, China
- Website: www.smoktech.com
- E-Mail: support@smoktech.com
- Telefonnummer: +86-755-86347180

German / 13

Informazioni generali sulla sicurezza

- Questo opuscolo contiene importanti informazioni sulla sicurezza. Leggere attentamente questo foglietto illustrato prima di utilizzare il prodotto. Un utilizzo o una manipolazione impropria di questo prodotto possono risultare dannosi.
- Questo prodotto è destinato ad essere utilizzato solo come sigaretta elettronica, per il consumo di liquidi specifici. Non utilizzare questo prodotto per altri scopi. Questo prodotto non è stato concepito per essere uno strumento per smettere di fumare.
- Utilizzare l'atomizzatore fornito in questo kit, o atomizzatori di altre serie prodotte da SMOK. Non utilizzare atomizzatori o bobine di altre marche con il presente kit.
- Per utilizzare questo prodotto, bisogna inserire il liquido nel serbatoio, seguendo le istruzioni sotto indicate: NEL PRESENTE PRODOTTO DEVONO ESSERE UTILIZZATI SOLO LIQUIDI CONFORMI ALLA LEGISLAZIONE DELL'UNIONE EUROPEA E ALLE ALTRE LEGGI PERTINENTI. Consultare un rivenditore di fiducia di sigarette elettroniche e liquidi per ottenere informazioni su quali liquidi possono essere utilizzati in questo prodotto.
- Prima di utilizzare questo prodotto, leggere attentamente tutte le informazioni e le avvertenze, così da utilizzare in modo sicuro del liquido che viene vaporizzato durante l'utilizzo di questo prodotto.
- Il prodotto SMOK non deve essere venduto al di fuori della scatola o del presente foglio illustrativo, né indipendentemente o separatamente da esso.

Istruzioni per un utilizzo sicuro

- Maneggiare sempre con cura questo prodotto:
- Evitare di danneggiare i componenti interni ed esterni del prodotto.
- Mantenere il prodotto sempre asciutto. Non immergere il prodotto in acqua; non è impermeabile.

- Nel caso in cui il prodotto cada, assicurarsi che:

- il prodotto non si sia rotto, crepato o danneggiato;
- non si verifichino perdite o fuoriuscite di liquido;
- i componenti non risultino allentati e non si siano staccati;
- il prodotto funzioni normalmente;
- non ci siano danni al bocchino. Pulire il prodotto, prestando particolare attenzione al bocchino. Se necessario, portare il prodotto a un rivenditore di fiducia di sigarette elettroniche, allegando la garanzia, per ricevere assistenza.

- Non tentare di riparare il prodotto autonomamente, perché potrebbe portare a danni o lesioni personali.

- Seguire le istruzioni per la conservazione (indicate sotto).



Italian / 01

- Non sovraccaricare le batterie. Se le batterie si dovessero surriscaldare, evitare di utilizzare questo prodotto.
- Non riporre il prodotto in un ambiente caldo o umido.
- Non esporre il prodotto a fonti di calore, freddo, umidità o luce solare diretta.
- TENERE QUESTO PRODOTTO AL DI FUORI DELLA PORTATA DEI BAMBINI.

NON utilizzare questo prodotto se:

- il prodotto è rotto, presenta delle perdite, se presenta parti incrinata o deformate o se il prodotto non funziona correttamente.
- durante la vaporizzazione o la carica si genera un calore anormale. Non sovraccaricare le batterie.
- si riscontra una perdita di liquido dal serbatoio.
- si riscontra un cambiamento percettibile nel sapore del liquido.
- si sospetta contaminazione microbica o di altra natura.
- il serbatoio è vuoto o quasi vuoto. Il serbatoio deve sempre contenere liquido, al fine di evitare il riscaldamento a secco e la combustione della bobina.
- QUESTO PRODOTTO DEVE ESSERE REVISIONATO OGNI 6 MESI. Se il prodotto non supera la revisione, evitare di utilizzarlo. Oggetti e parti difettose devono essere sostituiti prima di riutilizzarli.

Utilizzo generale:

- Non mangiare, bere o fumare durante l'utilizzo di questo prodotto.
- Utilizzare questo prodotto con moderazione, conformemente alle istruzioni per l'uso.
- I prodotti vaporizzanti, incluso questo, non devono essere utilizzati in aree vietate o soggette a restrizioni.
- I prodotti vaporizzanti, incluso questo, non devono essere utilizzati in ambienti con alto livello di ossigeno.
- Consigliamo di non utilizzare prodotti vaporizzanti, incluso questo, durante la guida.
- L'uso di sigarette elettroniche può creare effetti indesiderati per voi e per le persone intorno a voi.

Indicazioni per il primo utilizzo di questo prodotto

- Prima di acquistare il prodotto, verificare che il prodotto sia un prodotto SMOK autentico. I prodotti contraffatti e alterati possono nuocere alla salute. Per verificare che il prodotto sia originale, utilizzare il nostro nuovo sistema di codici di verifica prodotto AB. Attenzione: conservare con cura i codici di verifica AB sulla confezione. I codici di verifica AB sono indispensabili, e verranno utilizzati per la verifica del prodotto e per l'assistenza post-vendita.
- Scaricare e installare VapingTour APP.
- Consultare il sito <https://www.smoktech.com/new-anti-counterfeiting-system>, e poi seguire i passi descritti nella sezione NUOVO SISTEMA DI ANTI-CONTRAFFAZIONE per verificare il prodotto.



Italian / 02

- Solo un prodotto verificato può usufruire del servizio di garanzia.

- Per qualsiasi domanda, contatta SMOK via e-mail, telefono o il sito internet, per ottenere maggiore assistenza.

Prima di utilizzare questo prodotto, leggere attentamente e per intero questo foglio illustrativo.

Prima di utilizzare questo prodotto per la prima volta, assicurarsi che il prodotto contenga tutte le parti e i componenti necessari:

The Kit Includes

EU Standard Edition

- 1 x Morph 219 Mod
- 1 x TF Tank (6ml)
- 1 x TF Tank BF-Mesh Coil 0.25Ω (Pre-installed)
- 1 x TF Tank BF-Mesh Coil 0.25Ω
- 1 x Bulb Glass Protective Silicone
- 1 x USB Cable
- 1 x User Manual
- Spare Parts

EU 2ML Edition

- 1 x Morph 219 Mod
- 1 x TFV-Mini V2 Tank (2ml)
- 1 x Mini V2 S1 0.15Ω Single Mesh Coil (Pre-installed)
- 1 x Mini V2 S2 0.15Ω Quadruple Coils
- 1 x USB Cable
- 1 x User Manual
- Spare Parts

Componenti



- Beccuccio
- Tappo superiore
- Tabo di vetro
- Testa di bobina
- Sistema di areazione
- Base
- Schermo TP
- Schermo secondario
- Tasto fuoco
- Porta USB

Le immagini sono fornite a solo scopo illustrativo. Fare riferimento all'articolo specifico.

Italian / 03

- Aspirare 2 o 3 volte mentre l'alimentazione è spenta e senza premere il tasto Fuoco.

- Cominciare a vaporizzare.

- Nel caso in cui, attraverso il prodotto SMOK, il liquido dovesse venire a contatto con la bocca, lavarla a fondo immediatamente e, se necessario, consultare un medico (vedi sotto), dopodiché rimuovere l'atomizzatore e rimuovere il liquido fuoriuscito prima di vaporizzare nuovamente.


Istruzioni su come riempire questo prodotto con il liquido

Per evitare di bruciare la bobina, è necessario rabboccare il liquido nel serbatoio di un prodotto SMOK prima che si esaurisca.

Per le istruzioni su come riempire il prodotto SMOK col liquido, consultare le istruzioni riportate di seguito e le istruzioni indicate sui flaconi contenenti il liquido.

Immanzitutto, è necessario assicurarsi che l'ugello del flacone di liquido per la ricarica possa essere facilmente collegato e inserito nel serbatoio SMOK. L'ugello del flacone deve avere un diametro inferiore all'apertura (o fessura per il riempimento) del serbatoio SMOK. L'apertura (o fessura per il riempimento) del prodotto SMOK è quella indicata di seguito. L'ugello del flacone deve avere un diametro inferiore a quelli indicati di seguito.

Dimensione della fessura per il riempimento del serbatoio



TF Tank

Questo prodotto viene venduto senza liquidi né flaconi di liquido. I liquidi devono essere acquistati separatamente, e successivamente inseriti nel serbatoio del prodotto. Durante il riempimento o il rabbocco di un serbatoio SMOK, bisogna controllare che l'ugello del flacone di liquido:

- sia saldamente collegato al contenitore stesso.
- la sua lunghezza non superi i 9mm.
- che il suo diametro sia inferiore a quello della fessura di riempimento del serbatoio SMOK, onde evitare il rischio di contatto con la pelle e/o di ingestione accidentale del liquido.

Italian / 05

- Le operazioni di riempimento e di rabbocco devono essere effettuate al di fuori dalla portata dei bambini.

- Le operazioni di riempimento e di rabbocco devono essere effettuate in ambienti tranquilli e stabili. Evitare di effettuare la ricarica in auto, treni, aerei, imbarcazioni in movimento, o in altri ambienti che potrebbero provocare sversamenti.

- In caso di fuoriuscita durante il riempimento o il rabbocco, è consigliabile:

- chiudere il serbatoio SMOK ed il flacone di liquido per ricarica;
- tenere questi prodotti al di fuori dalla portata di bambini e animali;
- pulire immediatamente la fuoriuscita, raccogliendo il liquido versato con un tovagliolo di carta asciutto, in seguito, smaltirlo assicurandosi che resti al di fuori dalla portata di bambini ed animali;
- pulire l'area su cui è stato versato il liquido con disinfettante o altri prodotti detergenti. Se necessario, è consigliabile utilizzare guanti o altri oggetti protettivi durante la pulizia della perdita. Lavarsi accuratamente le mani una volta terminato. È consigliabile ripulire il liquido fuoriuscito il più presto possibile.

Istruzioni per la conservazione

Conservare:

- fuori dalla portata dei bambini;
- in un luogo chiuso;
- lontano da cibi e bevande;
- lontano da prodotti medici e medicine;
- lontano dagli animali;
- in posizione verticale e ben ventilato, così da evitare cadute e versamenti accidentali;
- in un posto buio e ben ventilato, con temperatura inferiore a 30°C.

Non conservare per lunghi periodi se contiene liquido. Se il prodotto non deve essere utilizzato per un periodo di 2-3 giorni: rimuovere l'atomizzatore ed eliminare il liquido, per evitare che questo penetri nel prodotto e ne accori le aspettative di vita. Per pulire la parte interna dell'atomizzatore, rivolgersi a un rivenditore. Non provare a pulirlo autonomamente.

Italian / 07

Istruzioni su manutenzione e smaltimento

Questo prodotto dovrebbe, ogni sei mesi, essere controllato da un rivenditore affidabile di sigarette elettroniche. Conservare una copia della garanzia e consegnarla al rivenditore affinché effettui la manutenzione.

Se il prodotto non funziona correttamente, è rotto o se si riscontrano altri difetti di funzionamento: non utilizzare il prodotto e smaltirlo in modo appropriato.

Per lo smaltimento, consultare il proprio rivenditore di sigarette elettroniche. Le batterie devono essere rimosse e smaltite separatamente.

Le batterie devono essere rimosse e smaltite separatamente.

Avvertenze per i bambini

- TENERE QUESTO PRODOTTO FUORI DALLA PORTATA DEI BAMBINI.
- Questo prodotto è concepito per contenere liquido alla nicotina. LA NICOTINA CONTENUTA IN QUESTO LIQUIDO È PERICOLOSA. I BAMBINI NON DEVONO POTER ACCEDERE AL LIQUIDO.
- Questo prodotto contiene piccole parti, che possono rappresentare un pericolo di soffocamento per i bambini.



Avvertenza sanitaria

La presente avvertenza sanitaria si applica quando il prodotto viene utilizzato come concepito e riempito con liquido contenente nicotina.

Questo prodotto contiene nicotina, una sostanza che crea una forte dipendenza. Non è consigliato l'uso ai giovani e ai non fumatori.



- Questo prodotto è adatto solo a persone di età pari o superiore ai 18 anni.
- Questo prodotto non è consigliato alle donne in gravidanza o in allattamento.

Italian / 09

Controindicazioni

Prima di utilizzare questo prodotto, consultare il proprio medico o un altro operatore sanitario in caso di:

- Malattie cardiache (come ad esempio un precedente attacco di cuore, ictus o disturbi che influenzano la frequenza cardiaca e il ritmo cardiaco).
- Problemi respiratori (come ad esempio enfisema, asma, bronchite o altre malattie che colpiscono le vie respiratorie).
- Ghiandola tiroidea iperattiva (o altre malattie che colpiscono la tiroide, e disturbi della ghiandola surrenale o tiroidea).
- Diabete (l'uso di nicotina può richiedere modifiche alla terapia e un monitoraggio più attento dei livelli di zucchero nel sangue).
- Gravidanza o allattamento (la nicotina può attraversare la barriera placentare e rappresenta un rischio per il feto. L'uso di nicotina in gravidanza dovrebbe essere minimizzato o del tutto evitato. La nicotina può essere escreta nel latte materno).
- CVD, insufficienza renale o epatica, disturbi polmonari o patologie polmonari.
- Ulcera gastrica o duodenale.

Il fumo e, in misura minore, la nicotina possono influire sull'assunzione di alcuni farmaci.

Prima di passare a una fonte di nicotina non fumata, potrebbe essere necessario parlare con il medico sulla necessità di regolare il dosaggio di alcuni farmaci (inclusi, ma non limitati ad aloeolapina, eparina, propranololo, ropinirolo e teofilina).

Possibili effetti indesiderati

Durante la vaporizzazione, gli utenti possono sperimentare possibili effetti negativi. Per evitare effetti negativi, si raccomanda di utilizzare un liquido con un contenuto di nicotina più basso o senza nicotina. Gli effetti indesiderati possono includere:

- Irritazione alla bocca e alla gola
- Tosse
- Vertigini
- Nausea/vomito
- Singhiozzo
- Palpitazioni
- Cefalea
- Vertigini
- Sensazione di stordimento o debolezza

Italian / 11

Ingredienti

Questo prodotto, al momento della vendita al consumatore, non contiene liquido. Per un elenco degli ingredienti del liquido, consultare le informazioni sul liquido.

Indicazione sulle dosi da somministrare

Questo prodotto è stato concepito e prodotto per somministrare dosi di nicotina a livelli costanti durante le normali condizioni d'uso, nel corso del ciclo di vita previsto del prodotto SMOK. La quantità di nicotina per dose dipenderà dal tipo di liquido utilizzato. Per i liquidi contenenti 3mg/mL di nicotina: approssimativamente 105 ug/10 boccate; per i liquidi contenenti 6mg/mL: approssimativamente 216 ug/10 boccate; per i liquidi contenenti 12 mg/mL: approssimativamente 408 ug/10 boccate. Questa indicazione è solo una stima.

Informazioni sui contatti medici e sui centri antiveleni

Per le emergenze, inclusa l'ingestione di liquido, consultare immediatamente un medico presso il pronto soccorso dell'ospedale locale o telefonare al 118.

Altrimenti, per consulenze o informazioni sanitarie è opportuno contattare il proprio medico di famiglia.

Il centro nazionale antiveleni non è autorizzato a fornire consulenza sanitaria direttamente al pubblico.

Informazioni sui contatti medici e sui centri antiveleni

Per le emergenze, inclusa l'ingestione di liquido, consultare immediatamente un medico presso il pronto soccorso dell'ospedale locale o telefonare al 999.

Altrimenti, per consulenze o informazioni sanitarie è opportuno contattare il proprio medico di famiglia o l'NH5 111 (o l'NH5 24 in Scozia) al numero 111 (per consulenze sanitarie 24 ore su 24).

Il National Poisons Information Service del Regno Unito non è in grado di fornire consulenza clinica al pubblico.

Italian / 13

Istruzioni per il riempimento

Prima di riempire o rabboccare il serbatoio SMOK, leggere attentamente le seguenti istruzioni. Leggere attentamente anche le istruzioni di riempimento fornite con il flacone di liquido che si utilizza.

Prima di riempire il prodotto SMOK con il liquido: verificare che l'ugello del flacone di liquido sia saldamente fissato al flacone stesso, e che l'ugello sia lungo almeno 9 mm.

Verificare quindi che l'ugello del flacone di liquido per la ricarica possa essere facilmente collegato (ovvero inserito) nel serbatoio SMOK. L'ugello del flacone di liquido per la ricarica deve essere più stretto, e di diametro inferiore, rispetto all'apertura nel serbatoio SMOK.

Collegare con cautela l'ugello del flacone di liquido per la ricarica all'apertura (o fessura di riempimento) del serbatoio SMOK.

Assicurarsi che l'ugello del flacone di liquido di ricarica sia stato completamente inserito nella fessura di riempimento del serbatoio SMOK, e che il liquido non venga rilasciato prima, evitando di toccare il meccanismo di rilascio del flacone (vedere le istruzioni riportate sul flacone) finché l'ugello non sia stato inserito completamente nel serbatoio.

Una volta che l'ugello è stato completamente e saldamente inserito, e che quindi il sistema di aggancio sia collegato completamente, versare il liquido dal flacone (vedere le istruzioni riportate sul flacone). Versare il liquido lentamente, facendo attenzione e controllando che non avvengano sversamenti.

Italian / 04

Istruzioni per la sostituzione della bobina

Dopo aver versato del liquido in un serbatoio con una nuova bobina, lasciare il serbatoio in posizione verticale per evitare che la bobina possa bruciarsi.

Assicurarsi che la potenza impostata rientri nell'intervallo di potenza consigliato per l'utilizzo della bobina.

Smontare la base, estrarre la vecchia bobina ed inserire la nuova nel serbatoio, ed infine riavvitare la base.

Controllare l'ingresso dell'aria.

Rotare il sistema di regolazione di flusso dell'aria per controllare l'ingresso dell'area

Italian / 08

Raccomandazioni per i giovani e i non fumatori

Il prodotto non è consigliato per essere usato da giovani e non fumatori.

Controindicazioni per i gruppi più vulnerabili

Questo prodotto non è adatto a:

- Persone di età inferiore ai 18 anni.
- Persone malate o con determinate patologie.
- Persone che assumono determinati farmaci.
- Persone con determinate allergie.

Questo prodotto non è consigliabile per essere utilizzato da:

- Giovani e non fumatori.
- Donne incinte o in periodo di allattamento.

Il consumo di liquidi non è consigliato a persone affette da malattie cardiache, ipertensione, diabete o che assumono farmaci per la depressione o l'asma.

Il consumo di liquidi non è indicato per coloro che sono ipersensibili alla nicotina o a qualsiasi altro ingrediente di rilievo contenuti nel liquido (per maggiori dettagli, consultate gli ingredienti che compongono il liquido).

I liquidi possono contenere allergeni. Gli utenti non devono utilizzare liquidi, e non devono utilizzare questo prodotto, se soffrono di allergia a uno qualsiasi degli ingredienti di un liquido (per maggiori informazioni, vedere gli ingredienti del liquido).

I liquidi possono contenere prodotti sensibilizzanti o sostanze che possono causare sensibilizzazione cutanea. Gli utenti non devono consumare o utilizzare liquidi, e non devono usare questo prodotto, se hanno reazioni allergiche da contatto a qualsiasi ingrediente di un liquido elettronico (per maggiori informazioni, vedere gli ingredienti del liquido).

Il consumo di liquidi non è consigliabile alle persone che soffrono di problemi al fegato o ai reni, né alle persone che soffrono di malattie della gola a lunga degenerazione.

Questo prodotto non deve essere utilizzato da donne in gravidanza o in allattamento. Questo prodotto non è un medicinale o un operatore sanitario.

Italian / 10

Reclami ed incidenti

Segnalare reclami o incidenti a:

Shenzhen IPVPS Technology Co., Ltd.

Indirizzo: 4/F,#30Building, Changxing Industry Zone, Changzhen Village Gongming Town, Guangming District, Shenzhen, China

Sito internet: www.smoktech.com

Email: support@smoktech.com

Numero di telefono: +86-755-86347180

Informazioni di contatto del produttore

Shenzhen IPVPS Technology Co., Ltd.

Indirizzo: 4/F,#30Building, Changxing Industry Zone, Changzhen Village Gongming Town, Guangming District, Shenzhen, China

Sito internet: www.smoktech.com

Email: support@smoktech.com

Numero di telefono: +86-755-86347180

Contatti di persone fisiche o giuridiche all'interno dell'UE

Rappresentante europeo del produttore: IPVPS Technology B.V

Indirizzo: IPVPS Technology B.V, Zekeringstraat 17 A, 10148M Amsterdam, Netherlands

Sito internet: www.smoktech.com

Email: support@smoktech.com

Numero di telefono: 0036 1 6188870

Italian / 14

Reclami ed incidenti

Segnalare reclami o incidenti a:

Shenzhen IPVPS Technology Co., Ltd.

Indirizzo: 4/F,#30Building, Changxing Industry Zone, Changzhen Village Gongming Town, Guangming District, Shenzhen, China

Sito internet: www.smoktech.com

Email: support@smoktech.com

Numero di telefono: +86-755-86347180

Informazioni di contatto del produttore

Shenzhen IPVPS Technology Co., Ltd.

Indirizzo: 4/F,#30Building, Changxing Industry Zone, Changzhen Village Gongming Town, Guangming District, Shenzhen, China

Sito internet: www.smoktech.com

Email: support@smoktech.com

Numero di telefono: +86-755-86347180

Contatti di persone fisiche o giuridiche all'interno dell'UE

Rappresentante europeo del produttore: IPVPS Technology B.V

Indirizzo: IPVPS Technology B.V, Zekeringstraat 17 A, 10148M Amsterdam, Netherlands

Sito internet: www.smoktech.com

Email: support@smoktech.com

Numero di telefono: 0036 1 6188870

Italian / 14

Γενικές πληροφορίες ασφάλειας

- Το παρόν φυλλάδιο περιέχει σημαντικές πληροφορίες ασφάλειας. Παρακαλούμε διαβάστε προσεκτικά αυτό το φυλλάδιο πριν χρησιμοποιήσετε το προϊόν. Η μη ενδεδειγμένη χρήση ή ο μη ενδεδειγμένος χειρισμός αυτού του προϊόντος μπορεί να είναι επιβλαβής.
- Το προϊόν αυτό προορίζεται μόνο για χρήση ως ηλεκτρονικό τσιγάρο, για την κατανάλωση ορισμένων υγρών ηλεκτρονικών τσιγάρων. Μην χρησιμοποιείτε αυτό το προϊόν για οποιονδήποτε άλλο σκοπό. Αυτό το προϊόν δεν έχει σχεδιαστεί ως συσκευή διακοπής του καπνίσματος.
- Παρακαλούμε να χρησιμοποιήσετε τον ψεκαστήρα που παρέχεται σε αυτό το σετ ή τους ψεκαστήρες άλλων σερβιτών που κατασκευάζονται από τη SMOK. Μην χρησιμοποιείτε συσκευές ψεκασμού ή σπρέι/αεροζόλ άλλων εταιρειών με αυτό το σετ.
- Για να χρησιμοποιήσετε αυτό το προϊόν, το υγρό ηλεκτρονικού τσιγάρου πρέπει να εισαχθεί στο δοχείο - όπως εξηγείται παρακάτω. ΜΟΝΟ ΥΓΡΑ ΗΛΕΚΤΡΟΝΙΚΟ ΤΣΙΓΑΡΟ ΤΑ ΑΙΩΝΙΑ ΠΛΗΡΩΝ ΤΙΣ ΑΠΑΙΤΗΣΕΙΣ ΤΗΣ ΝΟΜΟΘΕΣΙΑΣ ΤΗΣ ΕΥΡΩΠΑΙΚΗΣ ΕΝΩΣΗΣ, ΚΑΙ ΑΙΩΝΙΑ ΣΥΝΤΗΚΗΣ ΝΟΜΟΘΕΣΙΑΣ ΠΡΕΠΕΙ ΝΑ ΧΡΗΣΙΜΟΠΟΙΟΥΝΤΑΙ ΣΤΟ ΠΑΡΟΝ ΠΡΟΪΟΝ. Ανεπιθυμητές σε έναν αξιόπιστο αναπνευστικό ηλεκτρονικό τσιγάρο και υγρών ηλεκτρονικού τσιγάρου για συμβατότητα σχετικά με τα υγρό ηλεκτρονικών τσιγάρων που μπορούν να χρησιμοποιηθούν σε αυτό το προϊόν.
- Πριν χρησιμοποιήσετε αυτό το προϊόν, παρακαλούμε διαβάστε προσεκτικά τις πληροφορίες και τις οδηγίες για ασφαλή χρήση του υγρού ηλεκτρονικού τσιγάρου, το οποίο σταμμάτιζει κατά τη χρήση αυτού του προϊόντος.
- Το προϊόν SMOK δεν πρέπει να προφύεται προς ανεξάρτητη ή εγχωριακή πώληση εκτός του κοιτίου ή του παρόντος φυλλαδίου.

Οδηγίες για ασφαλή χρήση

- Χειριστείτε αυτό το προϊόν πάντα με προσοχή!
- Αποφύγετε την πρόσβαση ζημιάς στα ευαίσθητα εξαρτήματα του προϊόντος.
- Κρατήστε πάντοτε το προϊόν αυτό στεγνό. Μην βυθίζετε το προϊόν σε νερό, καθώς το προϊόν δεν είναι αδιάβροχο.

Εάν πετάξετε αυτό το προϊόν, βεβαιωθείτε ότι:

- Το προϊόν δεν είναι αποσπασμένο, ραγιωμένο ή θραυσματισμένο (2) δεν υπάρχει διαρροή ή διαρροή υγρού ηλεκτρονικού τσιγάρου.
- Τα εξαρτήματα δεν είναι χαλαρά και δεν έχουν ξεκολλήσει.
- Το προϊόν λειτουργεί κανονικά και όπως προβλέπεται.
- Δεν υπάρχει ζημιά στα στοιχεία. Καθαρίστε το προϊόν και ιδιαίτερα το επιστόμιο. Όπου είναι απαραίτητο, φέρετε το προϊόν με την εγγύηση για επιστροφή σε έναν αξιόπιστο προμηθευτή ηλεκτρονικών τσιγάρων.

- Μην προσπαθήσετε να επισκευάσετε το προϊόν μόνο σας, καθώς μπορεί να προκληθεί ζημιά ή τραυματισμός.
- Ακολουθήστε τις οδηγίες αποθήκευσης (παρακάτω).



Greek / 01

- Μην υπερφορτώνετε τις μπαταρίες. Εάν οι μπαταρίες υπερθερμανθούν, μην χρησιμοποιείτε αυτό το προϊόν.
- Μην τοποθετείτε το προϊόν σε ζεστό ή υγρό περιβάλλον.
- Μην εκθέτετε το προϊόν στη ζέση, στο κρύο, στην υγρασία ή απευθείας στο ηλιακό φως.
- ΚΡΑΤΗΣΤΕ ΑΥΤΟ ΤΟ ΠΡΟΪΟΝ ΜΑΚΡΙΑ ΑΠΟ ΠΑΙΔΙΑ.

MHΝ χρησιμοποιείτε αυτό το προϊόν εάν:

- είναι αποσπασμένο, υπάρχει διαρροή, αν τα μάτια είναι ερεθισμένα ή παραμορφωμένα ή εάν το προϊόν έχει βλάβη.
- κατά τη διάρκεια του ατμίσιματος ή της φόρτισης παρουσιάζεται ασυνήθιστη θερμότητα. Μην υπερφορτώνετε τις μπαταρίες.
- υπάρχει σχετική διαρροή υγρού ηλεκτρονικού τσιγάρου από το δοχείο.
- υπάρχει οποιαδήποτε αισθητή αλλαγή στη γεύση του υγρού ηλεκτρονικού τσιγάρου.
- υπάρχει υποψία μικροβιακής μόλυνσης ή άλλης μόλυνσης.
- το δοχείο είναι κενό ή σχεδόν άδειο. Θα πρέπει πάντα να υπάρχει υγρό ηλεκτρονικού τσιγάρου στο δοχείο για να αποφευχθεί η ξηρή θέρμανση και η καύση του σπειρώματος.
- ΑΥΤΟ ΤΟ ΠΡΟΪΟΝ ΠΡΕΠΕΙ ΝΑ ΠΕΡΝΑΕΙ ΑΠΟ ΣΥΝΤΗΡΗΣΗ ΚΑΘΕ 6 ΜΗΝΕΣ. Εάν η συντήρηση του προϊόντος απαιτείται, μην το χρησιμοποιήσετε. Τα ελαττωματικά συσκευασμένα εξαρτήματα πρέπει να αντικατασταθούν πριν την επαναχρησιμοποίηση.

Γενική χρήση:

- Μην τρώτε, πίνετε ή καπνίζετε κατά τη χρήση αυτού του προϊόντος.
- Χρησιμοποιείτε αυτό το προϊόν με μέτρο και σύμφωνα με τις οδηγίες χρήσης.
- Χρησιμοποιήστε το προϊόν 9999 puffs, συμπεριλαμβανομένου αυτού του προϊόντος, δεν πρέπει να χρησιμοποιούνται σε οποιαδήποτε περιστασιακή κατάσταση.
- Πρόταση ατμίσιματος, συμπεριλαμβανομένου αυτού του προϊόντος, δεν πρέπει να χρησιμοποιούνται σε περιβάλλον με υψηλή υγρασιμότητα σε εξωτερικό χώρο.
- Συνιστούμε να μην χρησιμοποιήσετε προϊόντα ατμίσιματος, συμπεριλαμβανομένου αυτού του προϊόντος, κατά την οδήγηση.
- Η χρήση ηλεκτρονικών τσιγάρων μπορεί να προκαλέσει ανεπιθύμητες ενέργειες σε οριστές και τους ανθρώπους γύρω σας.

Οδηγίες χρήσης του προϊόντος για την πρώτη φορά

- Πριν αγοράσετε το προϊόν, βεβαιωθείτε ότι αυτό είναι αυθεντικό προϊόν SMOK. Οι αγοραστές για να παραβιαστούν προϊόντα μπορεί να είναι επιβλαβή για την προσωπική υγεία. Για να επαληθεύσετε τη γνησιότητα του προϊόντος, χρησιμοποιήστε το νέο μας σύστημα με κωδικό επαληθεύσεως προϊόντων AB. Σημείωση: Παρακαλούμε διατηρείτε προσεκτικά τους κωδικούς επαληθεύσεως AB στη συσκευασία. Οι κωδικοί επαληθεύσεως AB απαιτούνται και θα χρησιμοποιηθούν για την επαλήθευση των προϊόντων, αλλά και για την εμπέτηρηση μετά την πώληση.

- Παρακαλώ κατεβάστε και εγκαταστήστε το VapingTour APP.
- Παρακαλώ απεπιθυνήστε στο:

https://www.smoktech.com/new-anti-counterfeiting-system και



Greek / 02

στη συνέχεια, ακολουθήστε τα βήματα που περιγράφονται στο ΝΕΟ ΣΥΣΤΗΜΑ ΚΑΤΑΠΟΛΕΜΗΣΗΣ ΤΗΣ ΠΑΡΑΠΟΙΩΣΗΣ για να επαληθεύσετε τη γνησιότητα του προϊόντος σας.

- Μόνο το πιστοποιημένο προϊόν μπορεί να λάβει υπηρεσία εγγύησης.
- Εάν έχετε οποιοδήποτε ερωτήματα, παρακαλούμε επικοινωνήστε με τη SMOK μέσω e-mail, τηλεφώνου ή της ιστοσελίδας μας για να λάβετε περισσότερη βοήθεια.

- Πριν χρησιμοποιήσετε αυτό το προϊόν, παρακαλούμε διαβάστε προσεκτικά ολόκληρο το φύλλο οδηγιών χρήσης.

- Πριν χρησιμοποιήσετε το προϊόν για πρώτη φορά, βεβαιωθείτε ότι το προϊόν περιέχει όλα τα σχετικά μέρη και εξαρτήματα.

The Kit Includes

EU Standard Edition

- 1 x Morph 219 Mod
- 1 x TF Tank (6ml)
- 1 x TF Tank BF-Mesh Coil 0.25Ω (Pre-installed)
- 1 x TF Tank BF-Mesh Coil 0.25Ω
- 1 x Bulb Glass Protective Silicone
- 1 x USB Cable
- 1 x User Manual
- Spare Parts

EU 2ML Edition

- 1 x Morph 219 Mod
- 1 x TFV-Mini V2 Tank (2ml)
- 1 x Mini V2 S1 0.15Ω Single Mesh Coil (Pre-installed)
- 1 x Mini V2 S2 0.15Ω Quaduple Coils
- 1 x USB Cable
- 1 x User Manual
- Spare Parts

Εξαρτήματα



- Επιστόμιο
- Άνω Καπάκι
- Γυάλινος Σωλήνας
- Αντίσταση
- Σύστημα Ροής Αέρα
- Βάση
- Οθόνη TP
- Δευτερεύον Κουμπί
- Κουμπί Έκτακτης Ανάγκης
- Ώρα USB

Greek / 03

- Κάντε 2-3 εισπνοές, ενώ η παροχή ενέργειας είναι απενεργοποιημένη και χωρίς να πιέσετε το Κουμπί Πυροδότησης.
- Σεκνήστε το άτμισμα.

- Εάν το υγρό ηλεκτρονικού τσιγάρου εισαχθεί από το προϊόν SMOK στο στόμα, ξεπλύνετε αμέσως καλά το στόμα σας, αναζητήστε ιατρική βοήθεια αν χρειαστεί (βλ. παρακάτω), στη συνέχεια αφαιρέστε τον ψεκαστήρα και καθαρίστε το χυμένο υγρό πριν ατμίσετε ξανά.

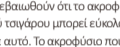
Οδηγίες για τον τρόπο πλήρωσης αυτού του προϊόντος με υγρό ηλεκτρονικού τσιγάρου

- Προβείτε υγρό ηλεκτρονικού τσιγάρου μέσα στο δοχείο, πριν αυτό εξηλεγχθεί από το προϊόν SMOK. Αυτό το γέμισμα πρέπει να γίνει πριν τελειώσει το υγρό ηλεκτρονικού τσιγάρου, για να αποφευχθεί η καύση του σπειρώματος.

- Για οδηγίες σχετικά με την αναπλήρωση του προϊόντος SMOK με υγρό ηλεκτρονικού τσιγάρου, οι χρήστες θα πρέπει να ανατρέξουν στις παρακάτω οδηγίες και τις οδηγίες για τα μπουκάλια που περιέχουν υγρό ηλεκτρονικού τσιγάρου.

- Οι οδηγίες πρέπει πρώτα να βεβαιωθούν ότι το ακροφύσιο που είναι προσαρτημένο σε μια φιάλη υγρού ηλεκτρονικού τσιγάρου μπορεί εύκολα να συνδεθεί με το δοχείο SMOK, αλλά και να εισέλθει σε αυτό. Το ακροφύσιο που είναι προσαρτημένο σε μια φιάλη υγρού ηλεκτρονικού τσιγάρου πρέπει να έχει μικρότερη διάμετρο από το άνοιγμα (υποδοχή πλήρωσης) στο δοχείο SMOK. Το άνοιγμα (υποδοχή πλήρωσης) του προϊόντος SMOK είναι παρακάτω. Το ακροφύσιο που είναι φιάλη υγρού ηλεκτρονικού τσιγάρου πρέπει να είναι μικρότερο από τις μετρήσεις διαμέτρου παρακάτω.

Μέγεθος της υποδοχής πλήρωσης του δοχείου



Το προϊόν αυτό δεν περιλαμβάνει υγρό ηλεκτρονικού τσιγάρου ή δοχεία που περιέχουν υγρό ηλεκτρονικού τσιγάρου. Τα υγρό ηλεκτρονικού τσιγάρου πρέπει να αγοράζονται ξεχωριστά και στη συνέχεια να εισάγονται σε αυτό το προϊόν. Κατά την πλήρωση ή την επαναπλήρωση ενός δοχείου SMOK, παρακαλούμε βεβαιωθείτε ότι το ακροφύσιο που είναι συνδεδεμένο σε ένα δοχείο υγρού ηλεκτρονικού τσιγάρου:

- είναι ασφαλώς στερεωμένο στο δοχείο υγρού ηλεκτρονικού τσιγάρου.
- το ακροφύσιο δεν έχει μήκος μικρότερο από 9 mm.
- το μέγεθος του ακροφυσίου είναι στενότερο από την υποδοχή πλήρωσης του δοχείου SMOK για να αποφευχθεί τον κίνδυνο βερματισμού επαφής και της τυχαίας κατάπτωσης υγρού ηλεκτρονικού τσιγάρου.

Greek / 05

- Μόλις το ακροφύσιο εισαχθεί πλήρως και με ασφάλεια και συνεπώς το σύστημα σύνδεσης είναι πλήρως συνδεδεμένο, απελευθερώστε το υγρό ηλεκτρονικού τσιγάρου από το δοχείο επαναπλήρωσης υγρού ηλεκτρονικού τσιγάρου (βλέπε οδηγίες για το δοχείο επαναπλήρωσης υγρού ηλεκτρονικού τσιγάρου). Η απελευθέρωση του υγρού ηλεκτρονικού τσιγάρου από το δοχείο επαναπλήρωσης υγρού ηλεκτρονικού τσιγάρου θα πρέπει να είναι αργή, προσεκτική και να παρακολουθείται από τους χρήστες, ώστε να διασφαλίζεται ότι θα αποφευχθεί οποιαδήποτε διαρροή.

- Η πλήρωση και η επαναπλήρωση θα πρέπει να πραγματοποιούνται, μακριά από παιδιά.
- Η πλήρωση και η επαναπλήρωση πρέπει να γίνονται σε ένα κλειστό και σταθερό περιβάλλον. Η επαναπλήρωση δεν πρέπει να πραγματοποιείται σε ανοικτή χώρα, τρένα, αεροπλάνα, σκάφη κατά τη μετακίνηση ή σε άλλα σημεία, όπου ενδέχεται να προκληθεί διαρροή.
- Σε περίπτωση διαρροής κατά τη διαδικασία πλήρωσης ή επαναπλήρωσης, παρακαλούμε αμέσως:

- Ασφαλίστε και κλείστε το δοχείο SMOK και το δοχείο επαναπλήρωσης υγρού ηλεκτρονικού τσιγάρου.
- Κρατήστε τα προϊόντα αυτά μακριά από παιδιά, κατοικίδια ζώα και άλλα ζώα.
- Αμέσως καθαρίστε τη διαρροή ακουμπώντας και συλλέγοντας το χυμένο υγρό με μια στεγνή χαρτοπετσέτα και πετάξτε την πετσέτα μακριά από τα παιδιά, τα κατοικίδια ζώα και άλλα ζώα.
- Καθαρίστε την περιοχή διαρροής με απολυμαντικά ή άλλα προϊόντα καθαρισμού οικιακής χρήσης. Όταν χρειάζεται, πρέπει να χρησιμοποιούνται γάντια ή και άλλος εξοπλισμός ατομικής προστασίας για τον καθαρισμό των διαρροών. Πλύνετε καλά τα χέρια σας μετά τη διαδικασία. Οι διαρροές πρέπει να καθαρίζονται το ταχύτερο δυνατό.

Οδηγίες για αποθήκευση

Αποθηκεύστε:

- Μακριά από παιδιά.
- Κλειδωμένο.
- Ξεχωριστά και μακριά από φαγητό και ποτό.
- Ξεχωριστά και μακριά από ιατρικά προϊόντα και φάρμακα.
- Καλά μακριά από κατοικίδια ζώα και άλλα ζώα.
- Σε θύρα θέση και ασφαλισμένο για να αποφευχθεί η πτώση και η διαρροή.
- Φυλάσσετε σε σκοτεινό και καλά αεριζόμενο χώρο κάτω από 30 °C.

- Μην αποθηκεύετε για μεγάλες περιόδους προϊόντα που περιέχουν υγρό ηλεκτρονικού τσιγάρου. Εάν το προϊόν δεν πρόκειται να χρησιμοποιηθεί για διάστημα 2-3 μηνών, ασφαλίστε τον ψεκαστήρα και ρίξτε έξω το εμπνευστικό υγρό ηλεκτρονικού τσιγάρου για να αποφευχθεί τη διάβρωση του υγρού μέσα στο προϊόν και τη μείωση του προσδόκιμου ζωής του. Για να καθαρίσετε τον εσωτερικό ψεκαστήρα, μεταβείτε σε έναν προμηθευτή. Μην καθαρίζετε τον ψεκαστήρα μόνοι σας.

Greek / 07

- Μόλις το ακροφύσιο εισαχθεί πλήρως και με ασφάλεια και συνεπώς το σύστημα σύνδεσης είναι πλήρως συνδεδεμένο, απελευθερώστε το υγρό ηλεκτρονικού τσιγάρου από το δοχείο επαναπλήρωσης υγρού ηλεκτρονικού τσιγάρου (βλέπε οδηγίες για το δοχείο επαναπλήρωσης υγρού ηλεκτρονικού τσιγάρου). Η απελευθέρωση του υγρού ηλεκτρονικού τσιγάρου από το δοχείο επαναπλήρωσης υγρού ηλεκτρονικού τσιγάρου θα πρέπει να είναι αργή, προσεκτική και να παρακολουθείται από τους χρήστες, ώστε να διασφαλίζεται ότι θα αποφευχθεί οποιαδήποτε διαρροή.

- Η πλήρωση και η επαναπλήρωση θα πρέπει να πραγματοποιούνται, μακριά από παιδιά.
- Η πλήρωση και η επαναπλήρωση πρέπει να γίνονται σε ένα κλειστό και σταθερό περιβάλλον. Η επαναπλήρωση δεν πρέπει να πραγματοποιείται σε ανοικτή χώρα, τρένα, αεροπλάνα, σκάφη κατά τη μετακίνηση ή σε άλλα σημεία, όπου ενδέχεται να προκληθεί διαρροή.
- Σε περίπτωση διαρροής κατά τη διαδικασία πλήρωσης ή επαναπλήρωσης, παρακαλούμε αμέσως:

- Ασφαλίστε και κλείστε το δοχείο SMOK και το δοχείο επαναπλήρωσης υγρού ηλεκτρονικού τσιγάρου.
- Κρατήστε τα προϊόντα αυτά μακριά από παιδιά, κατοικίδια ζώα και άλλα ζώα.
- Αμέσως καθαρίστε τη διαρροή ακουμπώντας και συλλέγοντας το χυμένο υγρό με μια στεγνή χαρτοπετσέτα και πετάξτε την πετσέτα μακριά από τα παιδιά, τα κατοικίδια ζώα και άλλα ζώα.
- Καθαρίστε την περιοχή διαρροής με απολυμαντικά ή άλλα προϊόντα καθαρισμού οικιακής χρήσης. Όταν χρειάζεται, πρέπει να χρησιμοποιούνται γάντια ή και άλλος εξοπλισμός ατομικής προστασίας για τον καθαρισμό των διαρροών. Πλύνετε καλά τα χέρια σας μετά τη διαδικασία. Οι διαρροές πρέπει να καθαρίζονται το ταχύτερο δυνατό.

Οδηγίες για αποθήκευση

Αποθηκεύστε:

- Μακριά από παιδιά.
- Κλειδωμένο.
- Ξεχωριστά και μακριά από φαγητό και ποτό.
- Ξεχωριστά και μακριά από ιατρικά προϊόντα και φάρμακα.
- Καλά μακριά από κατοικίδια ζώα και άλλα ζώα.
- Σε θύρα θέση και ασφαλισμένο για να αποφευχθεί η πτώση και η διαρροή.
- Φυλάσσετε σε σκοτεινό και καλά αεριζόμενο χώρο κάτω από 30 °C.

- Μην αποθηκεύετε για μεγάλες περιόδους προϊόντα που περιέχουν υγρό ηλεκτρονικού τσιγάρου. Εάν το προϊόν δεν πρόκειται να χρησιμοποιηθεί για διάστημα 2-3 μηνών, ασφαλίστε τον ψεκαστήρα και ρίξτε έξω το εμπνευστικό υγρό ηλεκτρονικού τσιγάρου για να αποφευχθεί τη διάβρωση του υγρού μέσα στο προϊόν και τη μείωση του προσδόκιμου ζωής του. Για να καθαρίσετε τον εσωτερικό ψεκαστήρα, μεταβείτε σε έναν προμηθευτή. Μην καθαρίζετε τον ψεκαστήρα μόνοι σας.

Greek / 07

- Μόλις το ακροφύσιο εισαχθεί πλήρως και με ασφάλεια και συνεπώς το σύστημα σύνδεσης είναι πλήρως συνδεδεμένο, απελευθερώστε το υγρό ηλεκτρονικού τσιγάρου από το δοχείο επαναπλήρωσης υγρού ηλεκτρονικού τσιγάρου (βλέπε οδηγίες για το δοχείο επαναπλήρωσης υγρού ηλεκτρονικού τσιγάρου). Η απελευθέρωση του υγρού ηλεκτρονικού τσιγάρου από το δοχείο επαναπλήρωσης υγρού ηλεκτρονικού τσιγάρου θα πρέπει να είναι αργή, προσεκτική και να παρακολουθείται από τους χρήστες, ώστε να διασφαλίζεται ότι θα αποφευχθεί οποιαδήποτε διαρροή.

- Η πλήρωση και η επαναπλήρωση θα πρέπει να πραγματοποιούνται, μακριά από παιδιά.
- Η πλήρωση και η επαναπλήρωση πρέπει να γίνονται σε ένα κλειστό και σταθερό περιβάλλον. Η επαναπλήρωση δεν πρέπει να πραγματοποιείται σε ανοικτή χώρα, τρένα, αεροπλάνα, σκάφη κατά τη μετακίνηση ή σε άλλα σημεία, όπου ενδέχεται να προκληθεί διαρροή.
- Σε περίπτωση διαρροής κατά τη διαδικασία πλήρωσης ή επαναπλήρωσης, παρακαλούμε αμέσως:

- Ασφαλίστε και κλείστε το δοχείο SMOK και το δοχείο επαναπλήρωσης υγρού ηλεκτρονικού τσιγάρου.
- Κρατήστε τα προϊόντα αυτά μακριά από παιδιά, κατοικίδια ζώα και άλλα ζώα.
- Αμέσως καθαρίστε τη διαρροή ακουμπώντας και συλλέγοντας το χυμένο υγρό με μια στεγνή χαρτοπετσέτα και πετάξτε την πετσέτα μακριά από τα παιδιά, τα κατοικίδια ζώα και άλλα ζώα.
- Καθαρίστε την περιοχή διαρροής με απολυμαντικά ή άλλα προϊόντα καθαρισμού οικιακής χρήσης. Όταν χρειάζεται, πρέπει να χρησιμοποιούνται γάντια ή και άλλος εξοπλισμός ατομικής προστασίας για τον καθαρισμό των διαρροών. Πλύνετε καλά τα χέρια σας μετά τη διαδικασία. Οι διαρροές πρέπει να καθαρίζονται το ταχύτερο δυνατό.

Οδηγίες για αποθήκευση

Αποθηκεύστε:

- Μακριά από παιδιά.
- Κλειδωμένο.
- Ξεχωριστά και μακριά από φαγητό και ποτό.
- Ξεχωριστά και μακριά από ιατρικά προϊόντα και φάρμακα.
- Καλά μακριά από κατοικίδια ζώα και άλλα ζώα.
- Σε θύρα θέση και ασφαλισμένο για να αποφευχθεί η πτώση και η διαρροή.
- Φυλάσσετε σε σκοτεινό και καλά αεριζόμενο χώρο κάτω από 30 °C.

- Μην αποθηκεύετε για μεγάλες περιόδους προϊόντα που περιέχουν υγρό ηλεκτρονικού τσιγάρου. Εάν το προϊόν δεν πρόκειται να χρησιμοποιηθεί για διάστημα 2-3 μηνών, ασφαλίστε τον ψεκαστήρα και ρίξτε έξω το εμπνευστικό υγρό ηλεκτρονικού τσιγάρου για να αποφευχθεί τη διάβρωση του υγρού μέσα στο προϊόν και τη μείωση του προσδόκιμου ζωής του. Για να καθαρίσετε τον εσωτερικό ψεκαστήρα, μεταβείτε σε έναν προμηθευτή. Μην καθαρίζετε τον ψεκαστήρα μόνοι σας.

Greek / 07

- Μόλις το ακροφύσιο εισαχθεί πλήρως και με ασφάλεια και συνεπώς το σύστημα σύνδεσης είναι πλήρως συνδεδεμένο, απελευθερώστε το υγρό ηλεκτρονικού τσιγάρου από το δοχείο επαναπλήρωσης υγρού ηλεκτρονικού τσιγάρου (βλέπε οδηγίες για το δοχείο επαναπλήρωσης υγρού ηλεκτρονικού τσιγάρου). Η απελευθέρωση του υγρού ηλεκτρονικού τσιγάρου από το δοχείο επαναπλήρωσης υγρού ηλεκτρονικού τσιγάρου θα πρέπει να είναι αργή, προσεκτική και να παρακολουθείται από τους χρήστες, ώστε να διασφαλίζεται ότι θα αποφευχθεί οποιαδήποτε διαρροή.

- Η πλήρωση και η επαναπλήρωση θα πρέπει να πραγματοποιούνται, μακριά από παιδιά.
- Η πλήρωση και η επαναπλήρωση πρέπει να γίνονται σε ένα κλειστό και σταθερό περιβάλλον. Η επαναπλήρωση δεν πρέπει να πραγματοποιείται σε ανοικτή χώρα, τρένα, αεροπλάνα, σκάφη κατά τη μετακίνηση ή σε άλλα σημεία, όπου ενδέχεται να προκληθεί διαρροή.
- Σε περίπτωση διαρροής κατά τη διαδικασία πλήρωσης ή επαναπλήρωσης, παρακαλούμε αμέσως:

- Ασφαλίστε και κλείστε το δοχείο SMOK και το δοχείο επαναπλήρωσης υγρού ηλεκτρονικού τσιγάρου.
- Κρατήστε τα προϊόντα αυτά μακριά από παιδιά, κατοικίδια ζώα και άλλα ζώα.
- Αμέσως καθαρίστε τη διαρροή ακουμπώντας και συλλέγοντας το χυμένο υγρό με μια στεγνή χαρτοπετσέτα και πετάξτε την πετσέτα μακριά από τα παιδιά, τα κατοικίδια ζώα και άλλα ζώα.
- Καθαρίστε την περιοχή διαρροής με απολυμαντικά ή άλλα προϊόντα καθαρισμού οικιακής χρήσης. Όταν χρειάζεται, πρέπει να χρησιμοποιούνται γάντια ή και άλλος εξοπλισμός ατομικής προστασίας για τον καθαρισμό των διαρροών. Πλύνετε καλά τα χέρια σας μετά τη διαδικασία. Οι διαρροές πρέπει να καθαρίζονται το ταχύτερο δυνατό.

Οδηγίες για αποθήκευση

Αποθηκεύστε:

- Μακριά από παιδιά.
- Κλειδωμένο.
- Ξεχωριστά και μακριά από φαγητό και ποτό.
- Ξεχωριστά και μακριά από ιατρικά προϊόντα και φάρμακα.
- Καλά μακριά από κατοικίδια ζώα και άλλα ζώα.
- Σε θύρα θέση και ασφαλισμένο για να αποφευχθεί η πτώση και η διαρροή.
- Φυλάσσετε σε σκοτεινό και καλά αεριζόμενο χώρο κάτω από 30 °C.

- Μην αποθηκεύετε για μεγάλες περιόδους προϊόντα που περιέχουν υγρό ηλεκτρονικού τσιγάρου. Εάν το προϊόν δεν πρόκειται να χρησιμοποιηθεί για διάστημα 2-3 μηνών, ασφαλίστε τον ψεκαστήρα και ρίξτε έξω το εμπνευστικό υγρό ηλεκτρονικού τσιγάρου για να αποφευχθεί τη διάβρωση του υγρού μέσα στο προϊόν και τη μείωση του προσδόκιμου ζωής του. Για να καθαρίσετε τον εσωτερικό ψεκαστήρα, μεταβείτε σε έναν προμηθευτή. Μην καθαρίζετε τον ψεκαστήρα μόνοι σας.

Greek / 07

- Μόλις το ακροφύσιο εισαχθεί πλήρως και με ασφάλεια και συνεπώς το σύστημα σύνδεσης είναι πλήρως συνδεδεμένο, απελευθερώστε το υγρό ηλεκτρονικού τσιγάρου από το δοχείο επαναπλήρωσης υγρού ηλεκτρονικού τσιγάρου (βλέπε οδηγίες για το δοχείο επαναπλήρωσης υγρού ηλεκτρονικού τσιγάρου). Η απελευθέρωση του υγρού ηλεκτρονικού τσιγάρου από το δοχείο επαναπλήρωσης υγρού ηλεκτρονικού τσιγάρου θα πρέπει να είναι αργή, προσεκτική και να παρακολουθείται από τους χρήστες, ώστε να διασφαλίζεται ότι θα αποφευχθεί οποιαδήποτε διαρροή.

- Η πλήρωση και η επαναπλήρωση θα πρέπει να πραγματοποιούνται, μακριά από παιδιά.
- Η πλήρωση και η επαναπλήρωση πρέπει να γίνονται σε ένα κλειστό και σταθερό περιβάλλον. Η επαναπλήρωση δεν πρέπει να πραγματοποιείται σε ανοικτή χώρα, τρένα, αεροπλάνα, σκάφη κατά τη μετακίνηση ή σε άλλα σημεία, όπου ενδέχεται να προκληθεί διαρροή.
- Σε περίπτωση διαρροής κατά τη διαδικασία πλήρωσης ή επαναπλήρωσης, παρακαλούμε αμέσως:

- Ασφαλίστε και κλείστε το δοχείο SMOK και το δοχείο επαναπλήρωσης υγρού ηλεκτρονικού τσιγάρου.
- Κρατήστε τα προϊόντα αυτά μακριά από παιδιά, κατοικίδια ζώα και άλλα ζώα.
- Αμέσως καθαρίστε τη διαρροή ακουμπώντας και συλλέγοντας το χυμένο υγρό με μια στεγνή χαρτοπετσέτα και πετάξτε την πετσέτα μακριά από τα παιδιά, τα κατοικίδια ζώα και άλλα ζώα.
- Καθαρίστε την περιοχή διαρροής με απολυμαντικά ή άλλα προϊόντα καθαρισμού οικιακής χρήσης. Όταν χρειάζεται, πρέπει να χρησιμοποιούνται γάντια ή και άλλος εξοπλισμός ατομικής προστασίας για τον καθαρισμό των διαρροών. Πλύνετε καλά τα χέρια σας μετά τη διαδικασία. Οι διαρροές πρέπει να καθαρίζονται το ταχύτερο δυνατό.

Οδηγίες για αποθήκευση

Αποθηκεύστε:

- Μακριά από παιδιά.
- Κλειδωμένο.
- Ξεχωριστά και μακριά από φαγητό και ποτό.
- Ξεχωριστά και μακριά από ιατρικά προϊόντα και φάρμακα.
- Καλά μακριά από κατοικίδια ζώα και άλλα ζώα.
- Σε θύρα θέση και ασφαλισμένο για να αποφευχθεί η πτώση και η διαρροή.
- Φυλάσσετε σε σκοτεινό και καλά αεριζόμενο χώρο κάτω από 30 °C.

- Μην αποθηκεύετε για μεγάλες περιόδους προϊόντα που περιέχουν υγρό ηλεκτρονικού τσιγάρου. Εάν το προϊόν δεν πρόκειται να χρησιμοποιηθεί για διάστημα 2-3 μηνών, ασφαλίστε τον ψεκαστήρα και ρίξτε έξω το εμπνευστικό υγρό ηλεκτρονικού τσιγάρου για να αποφευχθεί τη διάβρωση του υγρού μέσα στο προϊόν και τη μείωση του προσδόκιμου ζωής του. Για να καθαρίσετε τον εσωτερικό ψεκαστήρα, μεταβείτε σε έναν προμηθευτή. Μην καθαρίζετε τον ψεκαστήρα μόνοι σας.

Greek / 07

- Μόλις το ακροφύσιο εισαχθεί πλήρως και με ασφάλεια και συνεπώς το σύστημα σύνδεσης είναι πλήρως συνδεδεμένο, απελευθερώστε το υγρό ηλεκτρονικού τσιγάρου από το δοχείο επαναπλήρωσης υγρού ηλεκτρονικού τσιγάρου (βλέπε οδηγίες για το δοχείο επαναπλήρωσης υγρού ηλεκτρονικού τσιγάρου). Η απελευθέρωση του υγρού ηλεκτρονικού τσιγάρου από το δοχείο επαναπλήρωσης υγρού ηλεκτρονικού τσιγάρου θα πρέπει να είναι αργή, προσεκτική και να παρακολουθείται από τους χρήστες, ώστε να διασφαλίζεται ότι θα αποφευχθεί οποιαδήποτε διαρροή.

- Η πλήρωση και η επαναπλήρωση θα πρέπει να πραγματοποιούνται, μακριά από παιδιά.
- Η πλήρωση και η επαναπλήρωση πρέπει να γίνονται σε ένα κλειστό και σταθερό περιβάλλον. Η επαναπλήρωση δεν πρέπει να πραγματοποιείται σε ανοικτή χώρα, τρένα, αεροπλάνα, σκάφη κατά τη μετακίνηση ή σε άλλα σημεία, όπου ενδέχεται να προκληθεί διαρροή.
- Σε περίπτωση διαρροής κατά τη διαδικασία πλήρωσης ή επαναπλήρωσης, παρακαλούμε αμέσως:

- Ασφαλίστε και κλείστε το δοχείο SMOK και το δοχείο επαναπλήρωσης υγρού ηλεκτρονικού τσιγάρου.
- Κρατήστε τα προϊόντα αυτά μακριά από παιδιά, κατοικίδια ζώα και άλλα ζώα.
- Αμέσως καθαρίστε τη διαρροή ακουμπώντας και συλλέγοντας το χυμένο υγρό με μια στεγνή χαρτοπετσέτα και πετάξτε την πετσέτα μακριά από τα παιδιά, τα κατοικίδια ζώα και άλλα ζώα.
- Καθαρίστε την περιοχή διαρροής με απολυμαντικά ή άλλα προϊόντα καθαρισμού οικιακής χρήσης. Όταν χρειάζεται, πρέπει να χρησιμοποιούνται γάντια ή και άλλος εξοπλισμός ατομικής προστασίας για τον καθαρισμό των διαρροών. Πλύνετε καλά τα χέρια σας μετά τη διαδικασία. Οι διαρροές πρέπει να καθαρίζονται το ταχύτερο δυνατό.

Οδηγίες για αποθήκευση

Αποθηκεύστε:

- Μακριά από παιδιά.
- Κλειδωμένο.
- Ξεχωριστά και μακριά από φαγητό και ποτό.
- Ξεχωριστά και μακριά από ιατρικά προϊόντα και φάρμακα.
- Καλά μακριά από κατοικίδια ζώα και άλλα ζώα.
- Σε θύρα θέση και ασφαλισμένο για να αποφευχθεί η πτώση και η διαρροή.
- Φυλάσσετε σε σκοτεινό και καλά αεριζόμενο χώρο κάτω από 30 °C.

- Μην αποθηκεύετε για μεγάλες περιόδους προϊόντα που περιέχουν υγρό ηλεκτρονικού τσιγάρου. Εάν το προϊόν δεν πρόκειται να χρησιμοποιηθεί για διάστημα 2-3 μηνών, ασφαλίστε τον ψεκαστήρα και ρίξτε έξω το εμπνευστικό υγρό ηλεκτρονικού τσιγάρου για να αποφευχθεί τη διάβρωση του υγρού μέσα στο προϊόν και τη μείωση του προσδόκιμου ζωής του. Για να καθαρίσετε τον εσωτερικό ψεκαστήρα, μεταβείτε σε έναν προμηθευτή. Μην καθαρίζετε τον ψεκαστήρα μόνοι σας.

Greek / 07

- Μόλις το ακροφύσιο εισαχθεί πλήρως και με ασφάλεια και συνεπώς το σύστημα σύνδεσης είναι πλήρως συνδεδεμένο, απελευθερώστε το υγρό ηλεκτρονικού τσιγάρου από το δοχείο επαναπλήρωσης υγρού ηλεκτρονικού τσιγάρου (βλέπε οδηγίες για το δοχείο επαναπλήρωσης υγρού ηλεκτρονικού τσιγάρου). Η απελευθέρωση του υγρού ηλεκτρονικού τσιγάρου από το δοχείο επαναπλήρωσης υγρού ηλεκτρονικού τσιγάρου θα πρέπει να είναι αργή, προσεκτική και να παρακολουθείται από τους χρήστες, ώστε να διασφαλίζεται ότι θα αποφευχθεί οποιαδήποτε διαρροή.

- Η πλήρωση και η επαναπλήρωση θα πρέπει να πραγματοποιούνται, μακριά από παιδιά.
- Η

Obecné informace o bezpečnosti

- Tato brožura obsahuje důležité informace o bezpečnosti. Před použitím výrobku si prosím pozorně přečtěte tuto brožuru. Nevhodné používání či zacházení s výrobkem může být škodlivé.
- Tento výrobek má být používán pouze jako e-cigareta pro konzumaci určitých e-liquidů. Nepoužívejte tento výrobek k žádnému jinému účelu. Tento výrobek nebyl navržen jako zařízení pro odvykání kouření.
- Prosím použijte atomizér, který je součástí této soupravy anebo atomizéry jiných sérií, které byly vyrobeny firmou SMOK. S touto soupravou nepoužívejte atomizéry ani spirálky jiných značek.
- Pro použití tohoto výrobku je potřeba nalít do nádrčky e-liquid – tak, jak je vysvětleno níže. V TOMTO VÝROBKU POUŽÍVEJTE POUZE E-LIQUIDY, KTERÉ JSOU V SOULADU SE ZÁKONY EVROPSKÉ UNIE A DALŠÍMI RELEVANTNÍMI ZÁKONY. Renomovaní obchodníci s e-cigaretami a e-liquidy vám poradí, jaké e-liquidy můžete používat v tomto výrobku.
- Před použitím výrobku si prosím pozorně přečtěte jakékoliv informace a instrukce, které se týkají bezpečného použití e-liquidu, který je vapován při používání tohoto výrobku.
- Výrobek SMOK nesmí být nabízen k prodeji mimo, nežávisle na, anebo odděleně od krabice a této brožury.

Pokyny k bezpečnému použití

- Vždy zacházejte s tímto výrobkem opatrně:
 - Vyhýbejte se poškození vnějších i vnitřních komponent výrobku.
 - Vždy udržujte výrobek v suchu. Nepouštějte výrobek do vody, protože výrobek není vodotěsný.
- Pokud Vám tento výrobek spadne, ujistěte se, že:
 - výrobek není rozbitý, prasknutý anebo roztržštěný;
 - e-liquid neprosakuje ani neuniká;
 - funkce výrobku nejsou uvolněné a neporozjíví se;
 - komponenty jsou normální a odpovídají původnímu záměru;
 - náustek není nijak poškozen. Očistěte výrobek, zejména náustek. Pokud je to nutné, odneste výrobek spolu se zárukou do opravy k renomovanému obchodníkovi s e-cigaretami.
- Nepokoušejte se opravit výrobek sami, protože může dojít k jeho poškození a mohli byste se zranit.
- Riďte se instrukcemi pro skladování (níže).



Czech / 01

- Nepřebíjejte baterie. Pokud se baterie přehřejí, nepoužívejte tento výrobek.
- Nerechovávejte výrobek v horlém či vlhkém prostředí.
- Nevystavujte tento výrobek horku, chladu, vlhku či přímému slunečnímu svítu.
- UCHOVÁVEJTE TENTO VÝROBEK MIMO DOSAH DĚTÍ.

- NEPOUŽÍVEJTE tento výrobek, pokud:
 - máte porušení na mikrobiální znečištění či jiné znečištění.
 - máte podřezání na mikrobiální znečištění či jiné znečištění.
 - je nádrčka prázdná či téměř prázdná. Nádrčka by měla vždy obsahovat e-liquid, aby nedošlo k zahřívání nasucho a spálení spirálky.
- TENTO VÝROBEK BY MĚL KAŽDÝCH 6 MĚSÍCŮ PROJÍT SERVISEM. Pokud výrobek nebyl schválen servisem, nepoužívejte jej. Vadné výrobky a součásti musí být před opětovným použitím nahrazeny.

Obecné:

- Během používání tohoto výrobku nejezte, nepijte ani nekuřte.
- Používejte tento výrobek s mírou a v souladu s pokyny k použití.
- Výrobky k vapování, včetně tohoto výrobku, by neměly být používány v zónách se zákazem či omezením.
- Výrobky k vapování, včetně tohoto výrobku, by neměly být používány v prostředí s vysokým obsahem kyslíku.
- Doporučujeme Vám, abyste nepoužívali výrobky k vapování, včetně tohoto výrobku, během řízení.
- Používání elektronických cigaret může mít nežádoucí účinky na Vás a osoby ve Vašem okolí.

Pokyny k prvnímu použití tohoto výrobku

- Před zakoupením tohoto výrobku si prosím ověřte, zda se jedná o autentický výrobek SMOK. Falešné výrobky a padělky mohou poškodit Vaše zdraví. Pro ověření pravosti výrobku prosím použijte náš nový systém AB verifikačních kódů výrobku. Poznámka: prosím pečlivě uchovejte AB verifikační kódy na obalu. AB verifikační kódy jsou vyžadovány a budou použity k verifikaci výrobku a poprodejní servis.
- Prosím stáhněte a nainstalujte si aplikaci VapingTour.
- Prosím podívejte se na:
 - <https://www.smoktech.com/new-anti-counterfeiting-system>, a poté následujte kroky popsané v NOVÉM SYSTÉMU PROTI PADĚLÁNÍ, abyste ověřili pravost svého



Czech / 02

The Kit Includes

EU Standard Edition

- 1 x Morph 219 Mod
- 1 x TF Tank (6ml)
- 1 x TF Tank BF-Mesh Coil 0.25Ω (Pre-installed)
- 1 x TF Tank BF-Mesh Coil 0.25Ω
- 1 x Bulb Glass Protective Silicone
- 1 x USB Cable
- 1 x User Manual
- Spare Parts

EU 2ML Edition

- 1 x Morph 219 Mod
- 1 x TFV-Mini V2 Tank (2ml)
- 1 x Mini V2 S1 0.15Ω Single Mesh Coil (Pre-installed)
- 1 x Mini V2 S2 0.15Ω Quadruple Coils
- 1 x USB Cable
- 1 x User Manual
- Spare Parts

Součásti



- Odkapávací špička
- Horní uzávěr
- Skleněná trubice
- Cívková hlavička
- Systém proudění vzduchu
- Základna
- Obrazovka TP
- Obrazovka
- Sekundární tlačítko
- Tlačítko zapalování
- Port USB

Ilustrace jsou pouze pro referenční účely. Podívejte se prosím na konkrétní položku.

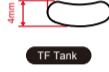
Czech / 03

- Pouze ověřený výrobek má nárok na záruční servis.
- Pokud máte jakékoliv dotazy, prosím kontaktujte SMOK prostřednictvím e-mailu, telefonicky či na naší webové stránce, abyste získali další pomoc.
- Před použitím tohoto výrobku si prosím pečlivě přečtěte celou tuto brožuru.
- Před prvním použitím tohoto výrobku se ujistěte, že výrobek obsahuje všechny příslušné součásti a komponenty:

Pokyny k plnění tohoto výrobku e-liquidem

- Doplňte e-liquid do nádrčky, ještě než bude e-liquid ve výrobku SMOK spotřebován. Mělo by k tomu dojít před spotřebováním e-liquidu, aby nedošlo ke spálení spirálky.
- Pro doplnění e-liquidu ve výrobku SMOK by uživatelé měli následovat níže uvedené pokyny a pokyny uvedené na lahvikách obsahujících e-liquid.
- Uživatelé by se měli nejprve ujistit, že tryska, která je připojena k lahvi s e-liquidem, lze jednoduše připojit – a zasunout do – nádrčky SMOK. Tryska, která je připojena k lahvi s e-liquidem, musí mít menší průměr než hrdlo (plnicí otvor) nádrčky SMOK. Hrdlo (plnicí otvor) výrobku SMOK je níže. Tryska lahve s e-liquidem musí být menší než níže uvedený rozměr průměru.

Velikost plnicího otvoru nádrčky



TF Tank

Tento výrobek neobsahuje e-liquidu anebo nádobu obsahující e-liquidy. E-liquidy musí být zakoupeny zvlášť – a poté vložený do těchto výrobků. Zkontrolujte prosím, že tryska připojená k nádobě s e-liquidem je při plnění či doplňování nádrčky SMOK:

- bezpečně připojena k samotné nádobě s e-liquidem.
- tryska není kratší než 9 mm.
- velikost trysky je užší než plnicí otvor nádrčky SMOK, abyste se vyhnuli nebezpečí kontaktu s kůží a náhodnému požití e-liquidu.

Czech / 05

- Jakmile je tryska zcela a bezpečně zasunuta a celý systém je tak zcela spojen, vypusťte e-liquid z doplňovací nádobu s e-liquidem (podívejte se na pokyny na doplňovacích nádobách s e-liquidem). Vypuštění e-liquidu z doplňovací nádobu s e-liquidem by mělo být pomalé, pečlivě a sledované uživatelem tak, aby možnost rozlité byla naprosto vyloučena.

- Plnění a doplňování by mělo probíhat mimo dosah dětí.

- Plnění a doplňování by mělo probíhat v klidném a stabilním prostředí. Doplnění by nemělo probíhat v autě, vlaku, letadle, lodi při pohybu, ani na jiných místech, kde může dojít k rozliti.

- V případě rozliti během plnění či doplňování prosím okamžitě:
 - Zabezpečte a uzavřete nádrčku SMOK a doplňovací nádobu s e-liquidem;
 - Uložte tyto výrobky mimo dosah dětí, domácích mazlíčků a zvířat;
 - Okamžitě uklidte rozlitou tekutinu buď otřením či nasátím rozlité tekutiny do suchých papírových utěrek a bezpečným vyhozením těchto utěrek mimo dosah dětí, domácích mazlíčků a zvířat;
 - Vyčistěte místo, kde se tekutina rozlila pomocí dezinfekce nebo jiných čistících prostředků pro domácnost. Pokud je to nutné, použijte při úklidu tekutiny rukavice či jiné ochranné osobní prostředky. Po manipulaci si důkladně umyjte ruce. Rozlité tekutina by měla být co nejdříve uklizena.

Pokyny ke skladování

- Skládejte:
 - Mimo dosah dětí.
 - Uzamčené.
 - Odděleně a ve vzdálenosti od jídla a nápojů.
 - Odděleně a ve vzdálenosti od lékárenských produktů a léků.
 - Bezpečně vzdálenosti od domácích mazlíčků a zvířat.
 - Ve svéšné poloze a zajištěné od přímého světla a rozliti.
 - Ukládejte na termín a dobře větraném místě s teplotou nižší než 30 °C.
- Neskládejte dlouho, pokud obsahuje e-liquid. Pokud nebudete výrobek používat po dobu 2-3 dní: odstraňte atomizér a vylijte e-liquid, který je uvnitř, abyste předešli průniku e-liquidu do výrobku a zkrácení životnosti výrobku. Pro vyčištění vnitřku atomizéru navštivte obchodníka. Nečistěte atomizér sami.

Czech / 07

Pokyny k opravě a výměně

- Tento výrobek by měl každých 6 měsíců projít servisem u renomovaného obchodníka s e-cigaretami. Prosím uchovejte kopii své záruky a při servisu poskytněte záruku obchodníkov.
- Pokud tento výrobek neprošel servisem, je zničený anebo má jakoukoliv závadu: nepoužívejte tento výrobek a odpovídajícím způsobem jej zlikvidujte.
- Pro likvidaci – požádejte o radu svého obchodníka s e-cigaretami. Baterie by měly být vyjmuty a zlikvidovány samostatně.
- Baterie by měly být vyjmuty a zlikvidovány samostatně.

Varování týkající se dětí

- TENTO VÝROBEK UCHOVÁVEJTE MIMO DOSAH DĚTÍ.
- E-LIQUID S OBSAHEM NIKOTINU JE NEBEZPEČNÝ. MUSÍ BÝT UČINĚNA OPATŘENÍ, ABY DĚTI NEMOHLY PŘÍJÍT DO STYKU S E-LIQUIDY.
- Tento výrobek obsahuje malé díly, které mohou představovat nebezpečí udušení pro děti.

Zdravotní varování

Níže uvedené zdravotní varování je platné, když je výrobek používán dle určeného účelu, je nabít a je v něm naplněn e-liquidem s obsahem nikotinu.

Tento výrobek obsahuje nikotin, který je vysoce návykovou látkou. Není určen pro mladistvé a nekuřáky.

- Tento výrobek smí používat pouze osoby starší 18 let.
- Tento výrobek není vhodný pro těhotné a kojící ženy.



Czech / 09

Návykovost a toxicita

- Před používáním tohoto výrobku se poraďte s lékařem nebo odborným zdravotnickým personálem, pokud:
 - Trpíte srdečním onemocněním (například předlhaný infarkt, mrtvice nebo poruchy tepové frekvence či srdečního rytmu).
 - Trpíte respiračními problémy (například zezma, astma, bronchitida nebo jiné onemocnění postihující vaše dýchací orgány).
 - Pokud trpíte zvýšenou činností štítné žlázy (nebo jiným onemocněním štítné žlázy, případně pokud máte poruchy funkce štítné žlázy).
 - Pokud trpíte diabetem (konzumace nikotinu může vyžadovat změny ve vaší léčbě a důkladnější sledování hladiny krevního cukru).
 - Pokud jste těhotná nebo kojíte (Nikotin snadno prochází placentou a představuje riziko pro plod. Užívání nikotinu v těhotenství by mělo být minimalizováno nebo úplně vyloučeno. Nikotin může být vylučován do mateřského mléka.).
 - Pokud trpíte kardiovaskulárním, ledvinovým nebo jaterním onemocněním, onemocněním plíce nebo plicními problémy.
 - Pokud máte žaludeční nebo dvanácterníkové vředy.

Kouření a v menší míře i nikotin může mít vliv na vstřebávání určitých léků.

Než začnete používat zdroj nikotinu nevyžadující kouření, měli byste se poradit se svým lékařem ohledně možné nepravé dávkování některých léků. (Sem se mohou jiné patří clozapin, heparin, propranolol, ropinirol a theophyllin.)

Možné nežádoucí účinky

- Při nepovolené aplikaci mohou poškodit některé nežádoucí účinky. Z důvodu prevence těchto nežádoucích účinků uživatelé doporučujeme používat e-liquidy níže uvedené koncentraci nikotinu, nebo bez nikotinu. Nežádoucí účinky mohou zahrnovat:
 - Podráždění úst a krku
 - Kašel
 - Mdloby
 - Nevolnost/zvracení
 - Škytavka
 - Bušení srdce
 - Bolest hlavy
 - Mdloby
 - Točení hlavy nebo závratě

Czech / 11

Složky

Tento výrobek je zákaznickovi prodáván bez e-liquidu. Informace o složkách e-liquidu naleznete v příloze informací e-liquidu.

Údaje o uvolnění množství a dávkování

Tento výrobek je navržen a vyroben tak, aby uvolňoval stále stejné velké množství nikotinu při normálním používání a během předpokládané životnosti přístroje SMOK. Množství nikotinu uvolněné na jednu dávku je závislé na typu použitého e-liquidu. E-liquid s koncentrací 3 mg/ml nikotinu: je dáno typem použitého e-liquidu a koncentrací 6 mg/ml: přibližně 216 ug na 10 potažení; e-liquid s koncentrací 12 mg/ml: přibližně 408 ug na 10 potažení. Tyto hodnoty jsou pouze informativní a přibližné.

Informace týkající se lékařské pomoci a toxikologického informačního střediska

- V nálehačích případech – včetně požití či polknutí e-liquidu – okamžitě vyhledejte lékařskou pomoc na pohotovostním oddělení nejbližší nemocnice, nebo volejte na číslo 155.
- Pokud potřebujete konzultaci s lékařem, obraťte se na svého praktického lékaře nebo na Národní zdravotní službu (NHS) na číslo 111 (nebo NHS 24 ve Skotsku) (poskytující lékařské konzultace non-stop).

Národní toxikologické středisko ve Spojeném království neposkytuje klinické poradenství pro laickou veřejnost.

Stížnosti a nežádoucí účinky

Stížnosti a poznatky o nežádoucích účincích prosím oznamte do společnosti: Shenzhen IVPS Technology Co., Ltd.

- Adresa: 4/F,#30Building, Changxing Industry Zone, Changzhen Village Gongming Town, Guangming District, Shenzhen, China
- Web: www.smoktech.com
- Email: support@smoktech.com
- Telefon: + 86-755-86347180

Czech / 13

Doporučení týkající se mladistvých a nekuřáků

Tento výrobek není určen k použití mladistvými a nekuřáky.

Kontraindikace pro ohrožené skupiny

- Tento výrobek není vhodný pro:
 - osoby mladší 18 let,
 - nemocné osoby a osoby s určitým zdravotním postižením,
 - osoby užívající specifické léky,
 - osoby s určitými alergiemi.
- Tento výrobek není vhodný pro:
 - mladistvé a nekuřáky,
 - těhotné a kojící ženy.

- Užívání e-liquidu se nedoporučuje u osob s onemocněním srdce, vysokým krevním tlakem, diabetem a osob užívajících léky na depresi nebo astma.

- Užívání e-liquidu není vhodné pro osoby s nadměrnou citlivostí na nikotin nebo na jakoukoliv další příslušnou látku obsaženou v e-liquidu (viz podrobné informace o složení e-liquidu).

- E-liquidy mohou obsahovat alergie. Uživatelé by se měli vyvarovat užívání e-liquidu a neměli by používat tento výrobek, pokud mají alergie na některou ze složek obsažených v e-liquidu (viz podrobné informace o složení e-liquidu).

- E-liquidy mohou obsahovat kožní senzibilizátory, případně látky s potenciálem vyvolat senzibilizaci pokožky. Uživatelé by neměli užívat e-liquidy ani používat tento výrobek, pokud trpí kontaktní alergickou senzibilizací vyvolanou některou ze složek e-liquidu (viz podrobné informace o složení e-liquidu).

- Užívání e-liquidu se nedoporučuje u osob s jaterními či ledvinovými problémy a u osob s chronickým onemocněním hrtanu.

- Tento výrobek by neměl být používán těhotnými a kojícími ženami bez předchozí konzultace s lékařem nebo odborným zdravotnickým personálem.

Czech / 10

Abnormální tep

- Abnormální tep
- Zaludeční nevolnost
- Ucpaný nos

- Pokud se u vás projeví některý z výše uvedených příznaků nebo nežádoucích účinků, výrobek okamžitě přestaňte používat, vyhledejte lékařskou pomoc a lékaři předlozte štítek a brožuru e-liquidu. Vyvarujte se řízení a ovládnutí stroje nebo provádění podobných činností.

- V případě polknutí e-liquidu – viz pokyny uvedené e-liquidu – a pokud potřebujete okamžitě vyhledejte lékařskou pomoc (viz níže uvedené informace pro Toxikologické informační středisko).

- Pokud se u vás projeví významná nevolnost nebo změny srdečního tepu, ihned vyhledejte lékařskou pomoc. V případě, že se dítě dostane do kontaktu s e-liquidem nebo jej požije, okamžitě přivolejte lékařskou záchranou službu.

Návykovost a toxicita

- Nikotin je vysoce návyková látka, kterou by neměli užívat mladistvé osoby, nekuřáci a osoby, které ještě neprošli ukázkou vapování. Jakmile začnete užívat nikotin, bude pro vás velmi obtížné s tím přestat. Pro naprostou většinu lidí nemá nikotin žádné pozitivní účinky, tudíž je nejlepší nikdy s tím nezačít.

- Ačkoliv by hladiny nikotinu uvolňované při používání tohoto výrobku neměly být nebezpečné, měli byste se chránit se ošetř na svého lékaře, pokud se u vás projeví některý z nežádoucích účinků, případně pokud zjistíte významné změny v dýchání nebo tepové frekvenci.

- Při požití (polknutí) má nikotin toxické účinky.

- Výrobky obsahující nikotin by měly být uloženy mimo dohled a dosah dětí (a domácích i jiných zvířat).

Czech / 12

Kontaktní údaje výrobce

Shenzhen IVPS Technology Co., Ltd.

- Adresa: 4/F,#30Building, Changxing Industry Zone, Changzhen Village Gongming Town, Guangming District, Shenzhen, China
- Web: www.smoktech.com
- Email: support@smoktech.com
- Telefon: + 86-755-86347180

Kontaktní údaje na právníka nebo fyzickou osobu v EU

- Zástupce výrobce v EU: IVPS Technology B.V
- Adresa: IVPS Technology B.V, Zekeringsstraat 17 A, 10148M Amsterdam, Nizozemí
- Web: www.smoktech.com
- Email: support@smoktech.com
- Telefon: 0036 1 6188870

Czech / 14

Složky

Tento výrobek je zákaznickovi prodáván bez e-liquidu. Informace o složkách e-liquidu naleznete v příloze informací e-liquidu.

Údaje o uvolnění množství a dávkování

Tento výrobek je navržen a vyroben tak, aby uvolňoval stále stejné velké množství nikotinu při normálním používání a během předpokládané životnosti přístroje SMOK. Množství nikotinu uvolněné na jednu dávku je závislé na typu použitého e-liquidu. E-liquid s koncentrací 3 mg/ml nikotinu: je dáno typem použitého e-liquidu a koncentrací 6 mg/ml: přibližně 216 ug na 10 potažení; e-liquid s koncentrací 12 mg/ml: přibližně 408 ug na 10 potažení. Tyto hodnoty jsou pouze informativní a přibližné.

Informace týkající se lékařské pomoci a toxikologického informačního střediska

- V nálehačích případech – včetně požití či polknutí e-liquidu – okamžitě vyhledejte lékařskou pomoc na pohotovostním oddělení nejbližší nemocnice, nebo volejte na číslo 155.
- Pokud potřebujete konzultaci s lékařem, obraťte se na svého praktického lékaře nebo na Národní zdravotní službu (NHS) na číslo 111 (nebo NHS 24 ve Skotsku) (poskytující lékařské konzultace non-stop).

Národní toxikologické středisko ve Spojeném království neposkytuje klinické poradenství pro laickou veřejnost.

Stížnosti a nežádoucí účinky

Stížnosti a poznatky o nežádoucích účincích prosím oznamte do společnosti: Shenzhen IVPS Technology Co., Ltd.

- Adresa: 4/F,#30Building, Changxing Industry Zone, Changzhen Village Gongming Town, Guangming District, Shenzhen, China
- Web: www.smoktech.com
- Email: support@smoktech.com
- Telefon: + 86-755-86347180

Czech / 13

Información general de seguridad

- Este folleto contiene información de seguridad importante. Por favor, lea el folleto con atención antes de utilizar el producto. El uso o el manejo del producto de forma inadecuada puede causar daños.
- Este producto se ha hecho solo para usarlo con los cigarrillos electrónicos que consumen ciertos e-liquidos. No utilice este producto para ningún otro uso. Este producto no pretende ser un dispositivo para dejar de fumar.
- Por favor, utilice al atomizador provisto en este kit o atomizadores de otras series fabricadas por SMOK. No utilice el atomizador o los serpentines de otras marcas con este kit.
- Para utilizar este producto, el depósito debe de tener e-liquido – como se explica abajo. SOLO DEBEN DE USARSE EN ESTE PRODUCTO E-LÍQUIDOS QUE CUMPLAN CON LA LEGISLACIÓN DE LA UNIÓN EUROPEA Y OTRAS LEYES PERTINENTES. Consulte con un distribuidor respetable de cigarrillos electrónicos y e-liquidos respecto a qué e-liquidos pueden usarse en este producto.
- Antes de utilizar este producto, lea atentamente, por favor, cualquier información y las instrucciones para el uso seguro relacionado con el e-liquido que se vapora mediante este producto.
- El producto de SMOK no debe ofrecerse para su venta sin su caja o sin este folleto.

Instrucciones para utilizarlo de forma segura

- Manipule siempre el producto con cuidado:
 - Evite el daño de los componentes externos e internos del producto.
 - Mantenga el producto seco en todo momento. No sumerja el producto en agua, no es resistente al agua.
- Si se le cayera el producto, asegúrese de que:
 - el producto no se haya roto, rajado o aplastado;
 - no haya pérdidas ni filtraciones del e-liquido;
 - los componentes no se hayan aflojado, ni desmontado;
 - el producto funciona normalmente como debe;
 - la boquilla no está dañada. Limpie el producto, especialmente la boquilla. Cuando sea necesario, lleve el producto al servicio técnico de un distribuidor respetable de cigarrillos electrónicos, con la garantía.

- No intente reparar el producto por sí mismo o podría producirse una lesión personal.
- Siga las instrucciones para guardarlo (abajo).



Spanish / 01

- No sobrecargue las baterías. Si las baterías se recalientan, no utilice el producto.
- No coloque el producto en un ambiente caliente o húmedo.
- No exponga el producto al calor, el frío, la humedad o los rayos directos del sol.
- MANTENGA EL PRODUCTO LEJOS DEL ALCANCE DE LOS NIÑOS.

- No use este producto si:
 - está roto, tiene pérdidas, tiene piezas agrietadas o deformadas o si ha funcionado mal.
 - se produce un calor anormal cuando se vaporea o se carga. No sobrecargue las baterías.
 - hay una fuga de e-liquido del depósito.
 - hay cualquier cambio perceptible del sabor del e-liquido.
 - se sospecha que hay una contaminación microbiana o de otro tipo.
 - el depósito está vacío o casi vacío. El e-liquido debe de estar siempre en el depósito para evitar el calentamiento en seco y quemar el serpentín.
- ESTE PRODUCTO DEBE DE SER REVISADO POR EL SERVICIO TÉCNICO CADA SEIS MESES. Si el producto no ha tenido una revisión, no lo use. Los objetos y piezas defectuosos deben de remplazarse antes de volver a usarlo.

- Uso general:
 - No coma, beba o fume cuando use este producto.
 - Use este producto con moderación y según las instrucciones de uso.
 - Los productos vaporizadores, incluido este producto, no deben de usarse en los sitios prohibidos o las zonas restringidas.
 - Los productos vaporizadores, incluido este producto, no deben de usarse en ambientes con un elevado nivel de oxígeno.
 - Asegúrese de que no utilice productos vaporizadores, incluido este producto, cuando conduzca.
 - El usar cigarrillos electrónicos puede crearle un efecto no deseado usted y a las personas que le rodeen.

Instrucciones para el uso de este producto por primera vez

- Antes del comprar el producto, por favor, verifique que este es realmente un producto de SMOK. Los productos falsificados y las imitaciones pueden ser dañinos para su salud. Para verificar el producto, por favor, use nuestro sistema nuevo de verificación por códigos AB de los productos. Nota: por favor, consere con cuidado en el paquete los códigos de verificación AB. Los códigos de verificación AB son imprescindibles y se usarán para la verificación del producto y el servicio postventa.
 - Por favor, descargue e instale la aplicación VapingTour.
 - Por favor, remítase a:
 - https://www.smoktech.com/new-anti-counterfeiting-system,
 - y luego siga los pasos descritos en EL NUEVO SISTEMA ANTIFALSIFICACIÓN para verificar su producto.



Spanish / 02

- Solo los productos verificados pueden recibir el servicio técnico de la garantía.
- Si tiene alguna pregunta, por favor, contacte con SMOK por correo electrónico, teléfono o en el sitio web para obtener más ayuda.
- Antes de utilizar este producto, por favor, lea este folleto en su totalidad y con atención.
- Antes de utilizar este producto por primera vez, asegúrese de que el producto contiene todas las partes correspondientes y los componentes:

The Kit Includes

EU Standard Edition

- 1 x Morph Z19 Mod
- 1 x TF Tank (6ml)
- 1 x TF Tank BF-Mesh Coil 0.25Ω (Pre-installed)
- 1 x TF Tank BF-Mesh Coil 0.25Ω
- 1 x Bulb Glass Protective Silicone
- 1 x USB Cable
- 1 x User Manual
- Spare Parts

EU 2ML Edition

- 1 x Morph Z19 Mod
- 1 x TFV-Mini V2 Tank (2ml)
- 1 x Mini V2 S1 0.15Ω Single Mesh Coil (Pre-installed)
- 1 x Mini V2 S2 0.15Ω Quadruple Coils
- 1 x USB Cable
- 1 x User Manual
- Spare Parts

Componentes



- Punta de goteo
- Tapa superior
- Tubo de cristal
- Cabezal de la bobina
- Sistema de flujo
- Base
- Pantalla TP
- Tecla secundaria
- Tecla de Fuego
- Puerto USB

La ilustración es solo como referencia; por favor, vea el artículo específico.

Spanish / 03

- Empiece a vapear.
- Si ingiriere en la boca el e-liquido a través del producto de SMOK, lave la boca inmediatamente por completo, consulte con un médico si fuera necesario (vea abajo), luego, saque el atomizador y limpie el derrame antes de volver a vapear.

Instrucciones para llenar el producto con e-liquido

- Antes de que el producto de SMOK se quede sin e-liquido, añada e-liquido al depósito. Esto debe de hacerse antes de que se acabe el e-liquido para evitar que se quem e el serpentín.
- Para conocer las instrucciones respecto a rellenar el producto de SMOK con e-liquido, los usuarios deben de leer las instrucciones de abajo sobre las botellas que contienen e-liquido.
- Los usuarios deben de asegurarse primero de que la boquilla de una botella de e-liquidos puede conectar con facilidad – e introducirse – en el depósito de SMOK. La boquilla que viene en la botella del e-liquido debe de ser de un diámetro menor que la apertura (ranura de llenado) del depósito de SMOK. La apertura (ranura de llenado) del producto de SMOK está abajo. La boquilla de una botella de e-liquido debe de ser más pequeña que las medidas del diámetro de abajo.

Tamaño de la ranura de llenado del depósito



TF Tank

Este producto no incluye e-liquidos, ni recipientes que contengan e-liquidos. Los e-liquidos deben comprarse aparte – y luego introducirse en estos productos. Cuando llene o rellene un depósito de SMOK, por favor, asegúrese de que la boquilla que viene con un recipiente de e-liquido:

- está bien sujeta al propio recipiente de e-liquido.
- la boquilla no mida menos de 9 mm de largo.
- el tamaño de la boquilla sea más estrecho que la ranura de llenado del depósito de SMOK para evitar el riesgo de que entre en contacto con la piel y la ingestión accidental del e-liquido.

Spanish / 05

- Una vez que la boquilla esté totalmente metida y bien ajustada, y el sistema de acoplamiento está por lo tanto completamente conectado, deje salir e-liquido del recipiente de recarga del este (vea las instrucciones del recipiente de recarga de este, dele-liquido). La salida de e-liquido del recipiente de recarga de este, deberá salir con lentitud, con cuidado y supervisarlo el usuario para asegurarse de que no se pueda producir ningún derrame.

- El llenar y rellenar debe realizarse lejos del alcance de los niños.
- El llenar y rellenar debe realizarse en un entorno tranquilo y estable. No se debe rellenar en coches, trenes, aviones, barcos en movimiento u otros lugares en los que pueda producirse un derrame.

- Si se produce un vertido durante el llenado o al rellenar, por favor, inmediatamente:
 - Asegure y cierre el depósito de SMOK y el recipiente de recarga de e-liquido;
 - Mantenga esos productos lejos del alcance de niños, mascotas y animales;
 - Limpie el vertido con un paño y recoja el vertido con una hoja absorbente de papel seca y deshágase de la hoja lejos del alcance de niños, mascotas y animales;
 - Limpie la zona del vertido, desinfectante u otros productos de limpieza del hogar. Cuando sea necesario, deberán usarse guantes y equipo protector para limpiar el vertido. Lavar las manos a fondo después de manipularlo. Los vertidos deben de limpiarse lo antes posible.

Instrucciones de almacenamiento

- Almacenamiento:
 - Lejos del alcance de los niños.
 - Cerrado con llave/candado.
 - Lejos de alimentos y bebidas.
 - Aparte de productos médicos y medicamentos.
 - Bien lejos de animales y mascotas.
 - En posición vertical, y de forma segura para que no se vierta o caiga.
 - Almacenar en un lugar oscuro, bien ventilado, por debajo de 30 °C.
- No almacenar mucho tiempo recipientes con e-liquido. Si el producto no se va a usar durante un periodo de 2-3 días: quite el atomizador y saque el e-liquido que está dentro para evitar que este penetre en el producto y se acorte la esperanza de vida del producto. Para limpiar el atomizador de dentro, vaya al distribuidor. No limpie el atomizador por su cuenta.

Spanish / 07

Instrucciones para el servicio técnico y la eliminación

- Este producto debe recibir mantenimiento cada seis meses de un distribuidor respetable de cigarrillos electrónicos. Por favor, conserve una copia de su garantía y llévela la garantía al distribuidor para hacer el mantenimiento.

- Si no se realiza el mantenimiento de este producto, está roto o funciona mal: no utilice este producto y deshágase de él de forma apropiada.

- Para deshacerse del producto – consulte con su distribuidor de cigarrillos electrónicos. Las baterías deben de quitarse y desecharse de forma separada.

- Las baterías deben de quitarse y desecharse de forma separada.

Advertencias sobre los niños

- MANTENGA ESTE PRODUCTO FUERA DEL ALCANCE DE LOS NIÑOS
- Este producto está diseñado para utilizarlo con la nicotina que se encuentra en el líquido para cigarrillos electrónicos. LA NICOTINA QUE APERECE EN EL LÍQUIDO PARA LOS CIGARROS ELECTRÓNICOS ES PELIGROSA. LOS NIÑOS NO DEBEN TENER ACCESO A LOS LÍQUIDOS PARA CIGARROS ELECTRÓNICOS.

Este producto contiene piezas pequeñas que pueden representar un riesgo de asfixia para los niños.

Advertencia de salud

La siguiente advertencia de salud se aplica cuando el producto se utiliza con los fines para los que se ha diseñado y se carga/rellena de líquido que contiene nicotina.

Este producto contiene nicotina, que es una sustancia muy adictiva. No se recomienda que lo utilicen los jóvenes ni las personas que no fuman

- Este producto solo es adecuado para personas mayores de 18 años.
- Este producto no está recomendado para mujeres embarazadas o lactantes.

Spanish / 09

Contraindicaciones

- Debe consultar con su médico u otro profesional de la salud antes de utilizar este producto si:
 - Tiene una enfermedad cardíaca (como un ataque al corazón previo, un derrame cerebral o trastornos que afectan a la frecuencia cardíaca y al ritmo cardíaco).
 - Tiene problemas respiratorios (como asma, bronquitis u otras enfermedades que afectan a su tracto respiratorio).
 - Tiene una glándula tiroidea hiperactiva (u otra enfermedad que afecte a la tiroidea, o si tiene trastornos de la glándula suprarrenal o tiroidea).

- Tiene diabetes (el uso de nicotina puede requerir cambios en su medicamento y una supervisión más cuidadosa de los niveles de azúcar en sangre).

- Está embarazada o dando el pecho (la nicotina puede atravesar la barrera placentaria y representar un riesgo para el feto. El uso de nicotina en el embarazo debe minimizarse o evitarse por completo. La nicotina puede excretarse en la leche materna).

- Tiene enfermedades cardiovasculares, insuficiencia renal o hepática, trastornos pulmonares o afecciones pulmonares.

- Tiene úlceras estomacales o duodenales.

Fumar, y en menor medida, la nicotina puede afectar a la absorción de ciertos medicamentos. Antes de cambiar a una fuente de nicotina no fumada, es posible que deba hablar con su médico sobre la necesidad de ajustar la dosis de algunos medicamentos. (Estos medicamentos incluyen, pero no se limitan a, clozapina, heparina, propranolol, ropinirol y teofilina).

Posibles efectos adversos

- Mientras vapean, los usuarios pueden experimentar posibles efectos adversos. Para evitarlos, se recomienda utilizar e-liquido para cigarrillos electrónicos con menor contenido en nicotina o sin nicotina. Los efectos adversos pueden incluir:

- Irritación de boca y garganta.
- Tos
- Mareo
- Náuseas/vómitos
- Hipo
- Palpitaciones torácicas
- Dolor de cabeza
- Mareo
- Sentirse aturdido o desmayarse

Spanish / 11

Ingredientes

Este producto no contiene líquido para cigarrillos electrónicos cuando se vende al consumidor. Para obtener una lista de los ingredientes del líquido, consulte la información del líquido.

Indicación de suministro por dosis

Este producto se ha diseñado y fabricado para administrar dosis de nicotina a niveles constantes en condiciones normales de uso durante la vida útil esperada del producto SMOK. El suministro de nicotina por dosis dependerá del líquido para cigarrillos electrónicos que utilice. Para un líquido que contenga 3 mg/ml de nicotina: aproximadamente 105 ug/10 inhalaciones. Para un líquido que contenga 6 mg/ml: aproximadamente 216 ug/10 inhalaciones. Para un líquido que contenga 12 mg/ml: aproximadamente 408 ug/10 inhalaciones. Esto es solo un cálculo.

Centro de contacto médico e intoxicación

- Para urgencias, incluya la ingestión del líquido, busque ayuda médica inmediata en el Departamento de accidentes y urgencias de su hospital local o llame al 999.

- Si no, para recibir información o consejo médico, debe ponerse en contacto con su médico de cabecera o con el Servicio Nacional de Salud 111 (o Servicio Nacional de Salud 24 en Escocia) llamando al 111 (para recibir consejos de salud las 24 horas).

- El Servicio Nacional de Información sobre Venenos en el Reino Unido no puede proporcionar asesoramiento clínico al público en general.

Quejas y acontecimientos adversos.

Por favor, presente quejas o informes de acontecimientos adversos a:

- Shenzhen IPVS Technology Co., Ltd.
- Dirección: edificio 4/F, n.º 30, zona Industrial Changxing, pueblo Changzhen, ciudad Gongming, distrito Guangming, Shenzhen, China
- Sitio web: www.smoktech.com
- Correo electrónico: support@smoktech.com
- Número de teléfono: + 86-755-86347180

Spanish / 13

Instrucciones de llenado



Por favor, use una boquilla bien sujeta de por lo menos 9 mm de largo cuando rellene e-liquido



- Antes de llenar o rellenar el depósito de SMOK, por favor, lea atentamente las instrucciones de abajo. Lea también las instrucciones de llenado de e-liquido que vepa.

- Antes de llenar el producto de SMOK con e-liquido: primero, asegúrese de que la boquilla del recipiente de e-liquido está bien sujeta al recipiente de e-liquido que la boquilla tiene una longitud de 9 mm por lo menos.

- Luego, compruebe que la boquilla que viene con un recipiente de recarga de e-liquido puede conectar con facilidad – y meter en la ranura – en el depósito de SMOK. La boquilla que acompaña a un recipiente de recarga de e-liquido debe de ser más estrecha y de menor diámetro que la apertura del depósito de SMOK.

- Conecte con cuidado la boquilla que viene con un recipiente de recarga de e-liquido, en la apertura (la ranura de llenado) del depósito de SMOK.

- Asegúrese de que la boquilla del recipiente de recarga de e-liquido está completamente insertada en la ranura de llenado del depósito de SMOK y que no salga nada de e-liquido hasta que la boquilla esté completamente insertada en la ranura de llenado; para ello, no toque el mecanismo del recipiente de llenado que deja salir el e-liquido (vea las instrucciones sobre el recipiente que contiene e-liquido) hasta que la boquilla esté totalmente insertada en la ranura del depósito de SMOK.

Spanish / 06

Instrucciones con respecto a la instalación y la carga de las baterías

- Abra la tapa de las baterías como se muestra en la imagen;
- Coloque las baterías en el dispositivo de acuerdo con las indicaciones correctas;
- Cierre la tapa de la batería.



- Por favor, use baterías 18650 fabricadas por una compañía respetable.

- No exponga el producto al calor, el frío, la humedad o los rayos de sol directos.

- No use un cargador de baterías superior a 5V.

- Se recomienda que use un cargador de 5V DC, 1000mA para kits estilo pluma o 5V DC, 2000mA para dispositivos de sistema de cápsulas.

- Por favor, desconecte el cable USB después de que la batería esté completamente cargada para alargar la vida de la batería.

- Cuando no se ha utilizado un modelo de batería integrado por aproximadamente un mes, por favor, vuelva a cargarla completamente para prolongar la vida de la batería.

Instrucciones para cambiar el serpentín

- Después de gotear e-liquido en un depósito con un nuevo serpentín, por favor, deje reposar el tanque durante 15 minutos para evitar la posibilidad de que se quem e el serpentín.

- Por favor, asegúrese de que el vataje esté configurado en el rango de vataje recomendado para el serpentín que utiliza.

- Desenrosque la base, saque el serpentín viejo y luego meta a presión el nuevo serpentín en el depósito, finalmente, vuelva a enroscar la base.

- Controle la entrada de aire.

- Gire el sistema ajustable de flujo de aire para controlar la entrada de aire.

Spanish / 08

Recomendación con respecto a los jóvenes y a las personas que no fuman

No se recomienda que utilicen este producto los jóvenes ni las personas que no fuman.

Contraindicaciones para grupos vulnerables

- Este producto no es adecuado para:
 - Personas menores de 18 años.
 - Personas que estén enfermas o tengan ciertos problemas médicos.
 - Personas que tomen ciertos medicamentos.
 - Personas con ciertas alergias.

- Este producto no está recomendado para que lo utilicen:
 - Personas jóvenes niñas que no fuman.
 - Mujeres embarazadas o lactantes.

- No está recomendado que consuman líquidos para cigarrillos electrónicos a personas con enfermedades cardíacas, las que tengan tensión arterial alta, diabetes o que tomen medicamentos para la depresión o el asma.

- No es adecuado que consuman líquidos para cigarrillos electrónicos las personas que sean hipersensibles a la nicotina o cualquier otro ingrediente relevante de los líquidos para cigarrillos electrónicos (consulte los ingredientes del líquido para obtener más información).

- Los líquidos pueden contener alérgenos. Los usuarios no deben consumir líquidos para cigarrillos electrónicos y no deben utilizar este producto si son alérgicos a cualquiera de los ingredientes del líquido para cigarrillos electrónicos (consulte los ingredientes del líquido para obtener más información).

- Los líquidos para cigarrillos electrónicos pueden contener sensibilizadores cutáneos o sustancias que pueden causar sensibilización cutánea. Los usuarios no deben consumir ni utilizar líquidos para cigarrillos electrónicos, y no deben utilizar este producto, si tienen una reacción alérgica de sensibilización por contacto a cualquiera de los ingredientes del líquido para cigarrillos electrónicos (consulte los ingredientes del líquido para obtener más información).

- No se recomienda que las personas que consuman líquidos para cigarrillos electrónicos utilicen un medicamento de garganta a largo plazo como pastillas o renales o conns electrónicos.

- No deben utilizar este producto las mujeres embarazadas o lactantes sino lo consultan antes con un médico o profesional de la salud.

Spanish / 10

- Frecuencia cardíaca anormal
- Malestar estomacal
- Congestión nasal

- Si experimenta alguno de los síntomas anteriores u otros efectos adversos, deje de utilizar el producto inmediatamente, busque atención médica y enseñe al médico a utilizar la etiqueta y el folleto del líquido para cigarrillos electrónicos. No conduzca, utilice ninguna maquinaria realice actividades similares.

- Si ingiere el líquido: consulte las instrucciones del líquido, busque asistencia médica de inmediato cuando sea necesario (consulte la información del centro de intoxicaciones que aparece a continuación).

- Si el líquido para cigarrillos electrónicos salpica la piel o la boca, lávela bien con agua fría. Consulte las instrucciones del líquido para cigarrillos electrónicos: busque asistencia médica de inmediato cuando sea necesario (consulte la información del centro de intoxicaciones que aparece a continuación).

- Si experimenta náuseas significativas o cambios en la frecuencia cardíaca, busque atención médica de inmediato. Si un niño entra en contacto con el líquido para cigarrillos electrónicos o se lo tragó, debe ponerse en contacto de inmediato con el departamento de urgencias y accidentes de su hospital local.

Adición y toxicidad

- La nicotina es una sustancia muy adictiva, no se recomienda que la utilicen los jóvenes, los no fumadores ni las personas que aún no vapean. Una vez que haya comenzado a consumir nicotina, puede que le resulte difícil dejarla. La mayoría de las personas experimentan pocos beneficios de consumir nicotina, por lo que es mejor no empezar nunca.

- Aunque los niveles de nicotina durante el uso de este producto no deben ser peligrosos, si sufre persistentemente de algún efecto secundario o experimenta cambios significativos en la respiración o la frecuencia cardíaca, debe consultar con su médico.

- La nicotina es tóxica si se ingiere

- Los productos que contienen nicotina deben mantenerse fuera de la vista y del alcance de los niños (así como de las mascotas y animales).

Spanish / 12

Datos de contacto del fabricante

Shenzhen IPVS Technology Co., Ltd.

- Dirección: edificio 4/F, n.º 30, zona Industrial Changxing, pueblo Changzhen, ciudad Gongming, distrito Guangming, Shenzhen, China

- Sitio web: www.smoktech.com

- Correo electrónico: support@smoktech.com

- Número de teléfono: + 86-755-86347180

Datos de contacto de personas jurídicas o físicas dentro de la UE

Representante del fabricante en la UE: IPVS Technology B.V

- Dirección: IPVS Technology B.V, Zeeburgerring 17 A, 10148M Amsterdam, Países Bajos

- Sitio web: www.smoktech.com

- Correo electrónico: support@smoktech.com

- Número de teléfono: 0036 1 6188870

Spanish / 14

Algemene veiligheidsinformatie

- Deze bijsluiter bevat belangrijke veiligheidsinformatie. Lees deze bijsluiter zorgvuldig door voordat u het product gebruikt. Onjuist gebruik of onjuiste behandeling van dit product kan schadelijk zijn.
- Dit product is alleen bedoeld voor gebruik als e-sigaret en voor het gebruik van bepaalde e-vloeistoffen. Gebruik dit product niet voor andere doeleinden. Dit product is niet ontworpen als apparaat om te stoppen met roken.
- Gebruik de verstuiver uit deze set of verstuivers uit andere door SMOK geproduceerde series. Gebruik geen verstuivers of spiralen van andere merken voor deze set.
- Om dit product te gebruiken, dient de e-vloeistof in de houder te worden geplaatst zoals hieronder wordt uitgelegd. ALLEEN E-VLOEISTOFFEN DIE AAN DE WEGGEVING VAN DE EUROPESE UNIE EN ANDERE RELEVANTE WETTEN VOLDOEDEN, MOGEN IN DIT PRODUCT WORDEN GEBRUIKT. Raadpleeg een gerenommeerde leverancier van e-sigaretten en e-vloeistoffen voor advies over welke e-vloeistoffen in dit product kunnen worden gebruikt.
- Lees voor het gebruik van dit product alle informatie en instructies voor veilig gebruik met betrekking tot de e-vloeistof die met behulp van dit product wordt verneveld zorgvuldig door.
- Het SMOK-product dient niet voor verkoop te worden aangeboden als het product zich niet in de verpakking bevindt of wanneer deze bijsluiter niet is bijgevoegd.

Instructies voor veilig gebruik

- Gebruik dit product altijd met zorg:
 - Voorom schade aan de interne en externe componenten van het product
 - Zorg ervoor dat dit product altijd droog blijft. Dompel het product niet onder in water, aangezien het product niet waterdicht is.
- Als u dit product laat vallen, controleer dan of:
 - (1) het product niet gebroken, gebarsen of kapot is;
 - (2) er geen lekkage is waardoor er e-vloeistof lekt;
 - (3) de componenten niet los zitten of los zijn gekomen;
 - (4) het product normaal en zoals bedoeld functioneert;
 - (5) er geen schade aan het mondstuk is. Maak het product en met name het mondstuk schoon. Breng indien nodig het product samen met de garantie naar een gerenommeerde leverancier van e-sigaretten voor onderhoud.
- Probeer het product niet zelf te repareren aangezien dit schade of persoonlijk letsel kan veroorzaken
- Volg de instructies om het product te bewaren (zie hieronder).
- Overlaad de batterijen niet. Als de batterijen oververhit raken, dient u dit product niet te gebruiken.



Dutch / 01

- Plaats het product niet in een warme of vochtige omgeving.
 - Stel het product niet bloot aan warmte, kou, vochtigheid of direct zonlicht.
 - HOUD DIT PRODUCT BIJTEN HET BEREIK VAN KINDEREN
- Gebruik dit product NIET als:
- het product kapot is of lekt, als onderdelen gebarsen of vervormd zijn of als het product niet goed functioneert.
 - er tijdens het verstuiven of opladen abnormale hitte optreedt. Overlaad de batterijen niet.
 - er overmatige lekkage van e-vloeistof uit de houder optreedt.
 - de smaak van de e-vloeistof merkbaar anders is.
 - er een vermoeden van microbiële verontreiniging of een ander soort verontreiniging is.
 - de houder leeg of bijna leeg is. De houder dient altijd e-vloeistof te bevatten om oververhitting en verbranding van de spiraal te voorkomen.
 - DIT PRODUCT HEeft ELKE 6 MAANDEN ONDERHOUD NODIG. Gebruik het product niet als er tijdens het onderhoud blijkt dat het product niet voldoet. Defecte componenten en onderdelen dienen te worden vervangen voordat het product opnieuw wordt gebruikt.

Algemeen gebruik:

- Niet eten, drinken of roken tijdens het gebruik van dit product.
- Gebruik dit product met mate en in overeenstemming met de gebruiksaanwijzing.
- Producten met verstuiving, waaronder dit product, mogen niet worden gebruikt op plaatsen waar dit verboden of beperkt is.
- Producten met verstuiving, waaronder dit product, mogen niet in omgevingen met veel zuurstof worden gebruikt.
- We raden u aan om tijdens het rijden geen producten met verstuiving, inclusief dit product, te gebruiken.
- Het gebruik van elektronische sigaretten kan ongewenste gevolgen voor u zonde mensen om u heen hebben.

Instructies voor het eerste gebruik van dit product

- Controleer voor de aankoop van het product of het product een origineel SMOK-product is. Nep- en namaakproducten kunnen schadelijk voor de persoonlijke gezondheid zijn. Gebruik ons nieuwe AB-codesysteem om de echtheid van het product te controleren. Opmerking: Bewaar de AB-verificatiecodes op de verpakking zorgvuldig. AB-verificatiecodes zijn nodig voor productverificatie en service na de verkoop.

- Download en installeer de VapingTour-app.
- Ga naar: <https://www.smoktech.com/new-anti-counterfeiting-system> en volg vervolgens de stappen die in HET NIEUWE ANTI-NAMAAKSYSTEEM worden beschreven om uw product te verifiëren.



Dutch / 02

- Alleen geverifieerde producten komen voor garantieservice in aanmerking.
- Als u vragen hebt, kunt u voor meer hulp via e-mail, telefoon of onze website contact met SMOK opnemen.
- Lees deze bijsluiter zorgvuldig en volledig door voordat u het product gebruikt.
- Vooraf u dit product voor de eerste keer gebruikt, dient u te controleren of het product alle relevante onderdelen en componenten bevat:

The Kit Includes

EU Standard Edition

- 1 x Morph 219 Mod
- 1 x TF Tank (6ml)
- 1 x TF Tank BF-Mesh Coil 0.25Ω (Pre-installed)
- 1 x TF Tank BF-Mesh Coil 0.25Ω
- 1 x Bulb Glass Protective Silicone
- 1 x USB Cable
- 1 x User Manual
- Spare Parts

EU 2ML Edition

- 1 x Morph 219 Mod
- 1 x TFV-Mini V2 Tank (2ml)
- 1 x Mini V2 S1 0.15Ω Single Mesh Coil (Pre-installed)
- 1 x Mini V2 S2 0.15Ω Quadruple Coils
- 1 x USB Cable
- 1 x User Manual
- Spare Parts

Componenten



- Druppeltip
- Bovenste dop
- Glazen buisje
- Spoelkop
- Luchtstroomstelsysteem
- Basis
- TP-scherm
- Secondaire knop
- Ontstekingsknop
- USB-poort

De illustratie is slechts ter referentie, raadpleeg het specifieke artikel.

Dutch / 03

- Vooraf u dit product de eerste keer gebruikt:
- Plaats een geschikte lithiumbatterij. Volg de aanwijzingen voor de plus- en minpool (zie hieronder).
- Verbind de stroomvoorziening met de houder.
- Zorg ervoor dat het ingestelde vermogen overeenkomt met het aangeraden vermogen voor de spiraal. De versie van de spiraal en het aangeraden vermogen zijn vermeld op de voor- en achterkant van de spiraal.
- Schakel de functie Screen en Touch van de mod in om het vermogen in te stellen.



Weerstand 0.100Ω Voltage 4.800V

Puiftijd 9999P Vermogen 0.045A

TP-scherm

Secondaire knop

Ontstekingsknop

USB-poort

Bovenste dop

Glazen buisje

Spoelkop

Luchtstroomstelsysteem

Basis

Druppeltip

TP-scherm

Secondaire knop

Ontstekingsknop

USB-poort

Bovenste dop

Glazen buisje

Spoelkop

Luchtstroomstelsysteem

Basis

Druppeltip

TP-scherm

Secondaire knop

Ontstekingsknop

USB-poort

Bovenste dop

Glazen buisje

Spoelkop

Luchtstroomstelsysteem

Basis

Druppeltip

TP-scherm

Secondaire knop

Ontstekingsknop

USB-poort

Bovenste dop

Glazen buisje

Spoelkop

Luchtstroomstelsysteem

Basis

Druppeltip

TP-scherm

Secondaire knop

Ontstekingsknop

USB-poort

Bovenste dop

Glazen buisje

Spoelkop

Luchtstroomstelsysteem

Basis

Druppeltip

TP-scherm

Secondaire knop

Ontstekingsknop

USB-poort

Bovenste dop

Glazen buisje

Spoelkop

Luchtstroomstelsysteem

Basis

Druppeltip

TP-scherm

Secondaire knop

Ontstekingsknop

USB-poort

Bovenste dop

Glazen buisje

Spoelkop

Luchtstroomstelsysteem

Basis

Druppeltip

TP-scherm

Secondaire knop

Ontstekingsknop

USB-poort

Bovenste dop

Glazen buisje

Spoelkop

Luchtstroomstelsysteem

Basis

Druppeltip

TP-scherm

Secondaire knop

Ontstekingsknop

USB-poort

Bovenste dop

Glazen buisje

Spoelkop

Luchtstroomstelsysteem

Basis

Druppeltip

TP-scherm

Secondaire knop

Ontstekingsknop

USB-poort

Bovenste dop

Glazen buisje

Spoelkop

Luchtstroomstelsysteem

Basis

Druppeltip

TP-scherm

Secondaire knop

Ontstekingsknop

USB-poort

Bovenste dop

Glazen buisje

Spoelkop

Luchtstroomstelsysteem

Basis

Druppeltip

TP-scherm

Secondaire knop

Ontstekingsknop

USB-poort

Bovenste dop

Glazen buisje

Spoelkop

Luchtstroomstelsysteem

Basis

Druppeltip

TP-scherm

Secondaire knop

Ontstekingsknop

USB-poort

Bovenste dop

Glazen buisje

Spoelkop

Luchtstroomstelsysteem

Basis

Druppeltip

TP-scherm

Secondaire knop

Ontstekingsknop

USB-poort

Bovenste dop

Glazen buisje

Spoelkop

Luchtstroomstelsysteem

Basis

Druppeltip

TP-scherm

Secondaire knop

Ontstekingsknop

USB-poort

Bovenste dop

Glazen buisje

Spoelkop

Luchtstroomstelsysteem

Basis

Druppeltip

TP-scherm

Secondaire knop

Ontstekingsknop

USB-poort

Bovenste dop

Glazen buisje

Spoelkop

Luchtstroomstelsysteem

Basis

Druppeltip

TP-scherm

Secondaire knop

Ontstekingsknop

USB-poort

Bovenste dop

Glazen buisje

Spoelkop

Luchtstroomstelsysteem

Basis

Druppeltip

TP-scherm

Secondaire knop

Ontstekingsknop

USB-poort

Bovenste dop

Glazen buisje

Spoelkop

Luchtstroomstelsysteem

Basis

Druppeltip

TP-scherm

Secondaire knop

Ontstekingsknop

USB-poort

Bovenste dop

Glazen buisje

Spoelkop

Luchtstroomstelsysteem

Basis

Druppeltip

TP-scherm

Secondaire knop

Ontstekingsknop

USB-poort

Bovenste dop

Glazen buisje

Spoelkop

Luchtstroomstelsysteem

Basis

Druppeltip

TP-scherm

Secondaire knop

Ontstekingsknop

USB-poort

Bovenste dop

Glazen buisje

Spoelkop

Luchtstroomstelsysteem

Basis

Druppeltip

TP-scherm

Secondaire knop

Ontstekingsknop

USB-poort

Bovenste dop

Glazen buisje

Spoelkop

Luchtstroomstelsysteem

Basis

Druppeltip

TP-scherm

Secondaire knop

Ontstekingsknop

USB-poort

Bovenste dop

Glazen buisje

Spoelkop

Luchtstroomstelsysteem

Basis

Druppeltip

TP-scherm

Secondaire knop

Ontstekingsknop

USB-poort

Bovenste dop

Glazen buisje

Spoelkop

Luchtstroomstelsysteem

Basis

Druppeltip

TP-scherm

Secondaire knop

Ontstekingsknop

USB-poort

Bovenste dop

Glazen buisje

Spoelkop

Luchtstroomstelsysteem

Basis

Druppeltip

TP-scherm

Secondaire knop

Ontstekingsknop

Ogólne informacje dotyczące bezpieczeństwa

- Ta ulotka zawiera ważne informacje dotyczące bezpieczeństwa. Prosimy przeczytać ją uważnie przed rozpoczęciem korzystania z produktu. Niewłaściwe użytkowanie lub obsługa tego produktu mogą być szkodliwe.
- Ten produkt przeznaczony jest wyłącznie do użytkowania jako e-papieros wraz z niektórymi e-liquidami. Nie wolno używać tego produktu do żadnych innych celów. Ten produkt nie jest urządzeniem przeznaczonym do rzucaenia palenia.
- Należy korzystać z atomizera dołączonego do tego zestawu lub z innych modeli atomizerów wyprodukowanych przez SMOK. Nie wolno używać atomizerów lub grzałek innych marek w połączeniu z tym zestawem.
- Zbiornik musi być wypełniony e-liquidem, aby można było korzystać z tego produktu – jak wyjaśniono poniżej. W POŁĄCZENIU Z TYM PRODUKTEM NALEŻY WYKORZYSTYWAĆ JEDYŃNIE E-LIQUIDY, KTÓRE SPEŁNIAJĄ WŁAŚCIWĄ PRAWY UNIŁ EUROPEJSKIEJ ORAZ INNYCH WŁAŚCIWYCH PRAW. Należy skonsultować się z renomowanym sprzedawcą e-papierosów w celu uzyskania porady na temat tego, jakie e-liquidy mogą być używane w tym produkcie.
- Przed rozpoczęciem korzystania z tego produktu należy uważnie przeczytać wszelkie informacje i instrukcje dotyczące bezpiecznego używania e-liquidy, który został użyty w połączeniu z tym produktem.
- Produktu marki SMOK nie można sprzedawać bez tego opakowania lub ulotki.

Instrukcje dotyczące bezpiecznego użytkowania

- Z tym produktem należy obchodzić się ostrożnie przez cały czas:
 - Unikaj uszkodzeń wewnętrznych i zewnętrznych elementów produktu.
 - Należy powstrzymać się od palenia i palenia papierosów w wodzie, ponieważ nie jest wodoodporny.
 - Jeśli produkt spadnie, należy sprawdzić, czy:
 - nie jest połamany, pęknięty lub rozbity;
 - nie ma wycieku e-liquidy;
 - elementy nie poluzowały i nie rozpadły się;
 - działa normalnie i zgodnie z przeznaczeniem;
 - nie nastąpiło uszkodzenie ustnika. Należy wyczyścić produkt, a w szczególności ustnik. Jeśli to konieczne, należy zanieść produkt, wraz z gwarancją, do serwisu renomowanego sprzedawcy e-papierosów.
 - Nie należy próbować samodzielnie naprawiać produktu, ponieważ może to spowodować uszkodzenie lub obrażenia ciała.
 - Należy przechowywać zgodnie z instrukcją (poniżej).
 - Nie przeladowywać akumulatorów. Jeśli są one przegrzane, nie należy używać produktu.



Polish / 01

- Nie przechowywać produktu w gorącym lub wilgotnym otoczeniu.
- Nie wolno wystawiać produktu na działanie wysokiej temperatury, niskiej temperatury, wilgoci ani bezpośredniego światła słonecznego.
- WYKORZYSTAJ PRODUKT POZA ZASIĘGIEM DZIECI.**
- NIE WOLNO używać tego produktu, jeśli:
 - jest pęknięty, przecieka, części są pęknięte albo zdeformowane lub jeśli produkt działa nieprawidłowo.
 - podczas używania lub ładowania e-papieros przegrzewa się. Nie wolno przeladowywać akumulatorów.
 - doszło do niepokojącego wycieku/liquida ze zbiornika.
 - występuje jakkolwiek zauważalna zmiana smaku e-liquidy.
 - istnieje podejrzenie wystąpienia skażenia drobnoustrojami lub innego zanieczyszczenia.
 - zbiornik jest pusty lub prawie pusty. E-liquid powinien zawsze znajdować się w zbiorniku, aby uniknąć suchego ogrzewania i spalania grzałki.
 - NINIEJSZY PRODUKT NALEŻY ODDAWAĆ DO SERWISU CO 6 MIESIĘCY. Jeśli produkt nie przejdzie serwisowania, nie wolno go używać. Uszkodzone elementy i części muszą zostać wymienione przed ponownym użyciem.

Ogólne użytkowanie:

- Nie wolno jeść, pić ani palić podczas korzystania z tego produktu.
- Należy używać tego produktu z umiarem i zgodnie z instrukcjami użytkownika.
- Produktów z grupy e-papierosów w tym również tego produktu, nie powinno się używać w miejscach, w których jest to zabronione lub istnieją ograniczenia dot. użytkownika.
- Produktów z grupy e-papierosów, w tym również tego produktu, nie powinno się używać w miejscach o wysokiej zawartości tlenku.
- Zalecamy, aby nie używać produktów z grupy e-papierosów, w tym również tego produktu, podczas kierowania pojazdem.
- Korzystanie z produktów elektronicznych może powodować niepożądane skutki dla Ciebie i osób w Twój otoczeniu.

Instrukcje dotyczące tego, jak użyć produktu po raz pierwszy

- Przed zakupem produktu należy sprawdzić, czy jest on autentycznym produktem SMOK. Falszywe i podrobione produkty mogą być szkodliwe dla zdrowia użytkownika. Aby zweryfikować produkt, prosimy skorzystać z naszego nowego systemu weryfikacji kodów AB. Uwaga: prosimy zachować kody weryfikacyjne AB na opakowaniu. Kody weryfikacyjne AB są wymagane i zostaną wykorzystywane podczas weryfikacji produktu i serwisu posprzedażowego.

Prosimy pobrać i zainstalować aplikację VapingTour.

Prosimy skorzystać z poniższego odnośnika:

<https://www.smoktech.com/new-anti-counterfeiting-system>, a następnie postępować zgodnie z krokami opisanymi w artykule THE NEW ANTI-COUNTERFEITING SYSTEM, aby zweryfikować autentyczność produktu.



Polish / 02

- Jedynie zweryfikowany produkt podlega serwisowaniu gwarancyjnemu.
- W razie jakichkolwiek pytań prosimy o kontakt z firmą SMOK za pośrednictwem poczty elektronicznej, telefonicznie lub poprzez naszą stronę internetową, aby otrzymać dodatkową pomoc.
- Przed rozpoczęciem korzystania z produktu prosimy przeczytać uważnie całą treść tej ulotki.

- Przed pierwszym użyciem tego produktu należy upewnić się, że produkt zawiera wszystkie istotne części i elementy.

The Kit Includes

EU Standard Edition

- 1 x Morph 219 Mod
- 1 x TF Tank (6ml)
- 1 x TF Tank BF-Mesh Coil 0.25Ω (Pre-installed)
- 1 x TF Tank BF-Mesh Coil 0.25Ω
- 1 x Bulb Glass Protective Silicone
- 1 x USB Cable
- 1 x User Manual
- Spare Parts

EU 2ML Edition

- 1 x Morph 219 Mod
- 1 x TFV-Mini V2 Tank (2ml)
- 1 x Mini V2 S1 0.15Ω Single Mesh Coil (Pre-installed)
- 1 x Mini V2 S2 0.15Ω Quadruple Coils
- 1 x USB Cable
- 1 x User Manual
- Spare Parts

Części




- Ustnik
- Górna końcówka
- Szklana tubka
- Grzałka
- System przepływu powietrza
- Baza
- Ekran TP
- Drugi przycisk
- Przycisk Fire
- Wejście USB

Ilustracja ma jedynie charakter poglądowy. Proszę zapoznać się z danym przedmiotem.

Polish / 03

- Przed pierwszym użyciem tego produktu należy:

- Zainstalować odpowiednią baterię litową, postępując zgodnie ze wskazaniami dla dodatkowej i ujemnego bieguna (patrz poniżej).
- Podłączyć zasilanie do zbiornika.
- Upewnić się, że ustawiona moc mieści się w zakresie zalecanej mocy dla grzałki. Wersja grzałki oraz zalecana moc znajdują się z przodu i tyłu grzałki.
- Aby ustawić moc, należy włączyć Ekran modów i funkcję dotykową.



Opór elektryczny

0.100Ω 0.400Ω 9999P 0.045A

0.100Ω 0.400Ω 9999P 0.045A

0.100Ω 0.400Ω 9999P 0.045A

0.100Ω 0.400Ω 9999P 0.045A

0.100Ω 0.400Ω 9999P 0.045A

0.100Ω 0.400Ω 9999P 0.045A

0.100Ω 0.400Ω 9999P 0.045A

0.100Ω 0.400Ω 9999P 0.045A

0.100Ω 0.400Ω 9999P 0.045A

0.100Ω 0.400Ω 9999P 0.045A

0.100Ω 0.400Ω 9999P 0.045A

0.100Ω 0.400Ω 9999P 0.045A

0.100Ω 0.400Ω 9999P 0.045A

0.100Ω 0.400Ω 9999P 0.045A

0.100Ω 0.400Ω 9999P 0.045A

0.100Ω 0.400Ω 9999P 0.045A

0.100Ω 0.400Ω 9999P 0.045A

0.100Ω 0.400Ω 9999P 0.045A

0.100Ω 0.400Ω 9999P 0.045A

0.100Ω 0.400Ω 9999P 0.045A

0.100Ω 0.400Ω 9999P 0.045A

0.100Ω 0.400Ω 9999P 0.045A

0.100Ω 0.400Ω 9999P 0.045A

0.100Ω 0.400Ω 9999P 0.045A

0.100Ω 0.400Ω 9999P 0.045A

0.100Ω 0.400Ω 9999P 0.045A

0.100Ω 0.400Ω 9999P 0.045A

0.100Ω 0.400Ω 9999P 0.045A

0.100Ω 0.400Ω 9999P 0.045A

0.100Ω 0.400Ω 9999P 0.045A

0.100Ω 0.400Ω 9999P 0.045A

0.100Ω 0.400Ω 9999P 0.045A

0.100Ω 0.400Ω 9999P 0.045A

0.100Ω 0.400Ω 9999P 0.045A

0.100Ω 0.400Ω 9999P 0.045A

0.100Ω 0.400Ω 9999P 0.045A

0.100Ω 0.400Ω 9999P 0.045A

0.100Ω 0.400Ω 9999P 0.045A

0.100Ω 0.400Ω 9999P 0.045A

0.100Ω 0.400Ω 9999P 0.045A

0.100Ω 0.400Ω 9999P 0.045A

0.100Ω 0.400Ω 9999P 0.045A

0.100Ω 0.400Ω 9999P 0.045A

0.100Ω 0.400Ω 9999P 0.045A

0.100Ω 0.400Ω 9999P 0.045A

0.100Ω 0.400Ω 9999P 0.045A

0.100Ω 0.400Ω 9999P 0.045A

0.100Ω 0.400Ω 9999P 0.045A

0.100Ω 0.400Ω 9999P 0.045A

0.100Ω 0.400Ω 9999P 0.045A

0.100Ω 0.400Ω 9999P 0.045A

0.100Ω 0.400Ω 9999P 0.045A

0.100Ω 0.400Ω 9999P 0.045A

0.100Ω 0.400Ω 9999P 0.045A

0.100Ω 0.400Ω 9999P 0.045A

0.100Ω 0.400Ω 9999P 0.045A

0.100Ω 0.400Ω 9999P 0.045A

0.100Ω 0.400Ω 9999P 0.045A

0.100Ω 0.400Ω 9999P 0.045A

0.100Ω 0.400Ω 9999P 0.045A

0.100Ω 0.400Ω 9999P 0.045A

0.100Ω 0.400Ω 9999P 0.045A

0.100Ω 0.400Ω 9999P 0.045A

0.100Ω 0.400Ω 9999P 0.045A

0.100Ω 0.400Ω 9999P 0.045A

0.100Ω 0.400Ω 9999P 0.045A

0.100Ω 0.400Ω 9999P 0.045A

0.100Ω 0.400Ω 9999P 0.045A

0.100Ω 0.400Ω 9999P 0.045A

0.100Ω 0.400Ω 9999P 0.045A

0.100Ω 0.400Ω 9999P 0.045A

0.100Ω 0.400Ω 9999P 0.045A

0.100Ω 0.400Ω 9999P 0.045A

0.100Ω 0.400Ω 9999P 0.045A

0.100Ω 0.400Ω 9999P 0.045A

0.100Ω 0.400Ω 9999P 0.045A

0.100Ω 0.400Ω 9999P 0.045A

0.100Ω 0.400Ω 9999P 0.045A

0.100Ω 0.400Ω 9999P 0.045A

0.100Ω 0.400Ω 9999P 0.045A

0.100Ω 0.400Ω 9999P 0.045A

0.100Ω 0.400Ω 9999P 0.045A

0.100Ω 0.400Ω 9999P 0.045A

0.100Ω 0.400Ω 9999P 0.045A

0.100Ω 0.400Ω 9999P 0.045A

0.100Ω 0.400Ω 9999P 0.045A

0.100Ω 0.400Ω 9999P 0.045A

0.100Ω 0.400Ω 9999P 0.045A

0.100Ω 0.400Ω 9999P 0.045A

0.100Ω 0.400Ω 9999P 0.045A

0.100Ω 0.400Ω 9999P 0.045A

0.100Ω 0.400Ω 9999P 0.045A

0.100Ω 0.400Ω 9999P 0.045A

0.100Ω 0.400Ω 9999P 0.045A

0.100Ω 0.400Ω 9999P 0.045A

0.100Ω 0.400Ω 9999P 0.045A

0.100Ω 0.400Ω 9999P 0.045A

0.100Ω 0.400Ω 9999P 0.045A

0.100Ω 0.400Ω 9999P 0.045A

0.100Ω 0.400Ω 9999P 0.045A

0.100Ω 0.400Ω 9999P 0.045A

0.100Ω 0.400Ω 9999P 0.045A

0.100Ω 0.400Ω 9999P 0.045A

0.100Ω 0.400Ω 9999P 0.045A

0.100Ω 0.400Ω 9999P 0.045A

0.100Ω 0.400Ω 9999P 0.045A

0.100Ω 0.400Ω 9999P 0.045A

0.100Ω 0.400Ω 9999P 0.045A

0.100Ω 0.400Ω 9999P 0.045A

0.100Ω 0.400Ω 9999P 0.045A

0.100Ω 0.400Ω 9999P 0.045A

0.100Ω 0.400Ω 9999P 0.045A

0.100Ω 0.400Ω 9999P 0.045A

0.100Ω 0.400Ω 9999P 0.045A

0.100Ω 0.400Ω 9999P 0.045A

0.100Ω 0.400Ω 9999P 0.045A

0.100Ω 0.400Ω 9999P 0.045A

0.100Ω 0.400Ω 9999P 0.045A

0.100Ω 0.400Ω 9999P 0.045A

0.100Ω 0.400Ω 9999P 0.045A

0.100Ω 0.400Ω 9999P 0.045A

0.100Ω 0.400Ω 9999P 0.045A

0.100Ω 0.400Ω 9999P 0.045A

0.100Ω 0.400Ω 9999P 0.045A

0.100Ω 0.400Ω 9999P 0.045A

0.100Ω 0.400Ω 9999P 0.045A

0.100Ω 0.400Ω 9999P 0.045A

0.100Ω 0.400Ω 9999P 0.045A

0.100Ω 0.400Ω 9999P 0.045A

0.100Ω 0.400Ω 9999P 0.045A

0.100Ω 0.400Ω 9999P 0.045A

0.100Ω 0.400Ω 9999P 0.045A

0.100Ω 0.400Ω 9999P 0.045A

0.100Ω 0.400Ω 9999P 0.045A

0.100Ω 0.400Ω 9999P 0.045A

0.100Ω 0.400Ω 9999P 0.045A

0.100Ω 0.400Ω 9999P 0.045A

0.100Ω 0.400Ω 9999P 0.045A

0.100Ω 0.400Ω 9999P 0.045A

0.100Ω 0.400Ω 9999P 0.045A

0.100Ω 0.400Ω 9999P 0.045A

0.100Ω 0.400Ω 9999P 0.045A

0.100Ω 0.400Ω 9999P 0.045A

0.100Ω 0.400Ω 9999P 0.045A

0.100Ω 0.400Ω 9999P 0.045A

0.100Ω 0.400Ω 9999P 0.045A

0.100Ω 0.400Ω 9999P 0.045A

0.100Ω 0.400Ω 9999P 0.045A

0.100Ω 0.400Ω 9999P 0.045A

0.100Ω 0.400Ω 9999P 0.045A

0.100Ω 0.400Ω 9999P 0.045A

0.100Ω 0.400Ω 9999P 0.045A

0.100Ω 0.400Ω 9999P 0.045A

0.100Ω 0.400Ω 9999P 0.045A

0.100Ω 0.400Ω 9999P 0.045A

Generelle sikkerhedsinformationer

- Denne folder indeholder vigtige sikkerhedsinformationer. Læs denne folder grundigt inden anvendelse af dette produkt. Forkert brug eller håndtering af dette produkt kan forvolde skade.
- Dette produkt er kun beregnet til at blive brugt som en e-cigaret til forbrug af visse e-væsker. Brug ikke dette produkt til noget andet formål. Dette produkt er ikke beregnet til at være et apparat til rygestop.
- Brug forstøveren, der medfølger dette sæt, eller forstøvere fra andre serier fremstillet af SMOK. Brug ikke forstøvere eller tændspoler af andet fabrikat sammen med dette sæt.
- Brug af dette produkt kræver, at e-væske skal være fyldt på tanken – som forklaret nedenfor. KUN E-VÆSKE, DER ER I OVERENSSTEMMELSE MED EU-LOVGIVNING OG ANDRE RELEVANTE LOVGIVNINGER, MÅ ANVENDES SAMMEN MED DETTE PRODUKT. Rådfør dig med en anerkendt forhandler af e-cigaretter og e-væsker for rådgivning om, hvilke e-væsker der kan bruges med dette produkt.
- Inden brug af dette produkt skal du grundigt læse alle informationer og instruktioner om den e-væske, der dampes ved hjælp af dette produkt.
- SMOK-produktet må ikke udbydes til salg, selvstændigt eller separat, uden boksen eller folderen.

Instruktioner om sikker brug

- Håndtér dette produkt med forsigtighed hele tiden:
 - Undgå skader på produktets indvendige og udvendige komponenter.
- Hold altid dette produkt tørt. Nedsænk ikke produktet i vand, da det ikke er vandtæt.
- Hvis du taber dette produkt, så sørg for, at:
 - produktet ikke er itu, udslået eller smadret;
 - der ikke er nogen lækage eller udflydning af e-væske;
 - komponenterne ikke sidder løst, og at ingen komponenter er skilt fra hinanden;
 - produktet fungerer normalt, og som tiltænkt;
 - der ikke er nogen skader på mundstykket. Rens produktet, især mundstykket. Når det er nødvendigt, så indlever produktet til en anerkendt forhandler af e-cigaretter sammen med garantibeviset.
- Prøv ikke at reparere produktet på egen hånd, da skade eller personlig tilskadekomst kan opstå.
- Følg opbevaringsinstruktionerne (nedenfor).
- Overoplad ikke batterierne. Hvis batterierne overophedes, må du ikke bruge dette produkt.



Danish / 01

- Placér ikke dette produkt i et varmt eller fugtigt miljø.
- Udsæt ikke dit produkt for varme, kulde, fugtighed eller sollys.
- OPEBEVAR DETTE PRODUKT UDENFOR BØRNS RÆKKEVÆDDE.

- BRUG IKKE dette produkt, hvis:
 - det er itu, er utæt, hvis dele er itu eller deformerede, eller hvis produktet har svigtet.
 - unormal hede optræder under dampning eller opladning. Overoplad ikke batterierne.
 - der er betydelig lækage af e-væske fra tanken.
 - der er en mærkbar ændring i e-væskens duft.
 - mikrobiel forurening eller anden forurening er formodet.
 - tanken er tom eller næsten tom. Der skal altid være e-væske i tanken for at undgå opvarmning og brænding af tændspolen.
 - DETTE PRODUKT BØR SERVICERES HVER 6. MÅNED Hvis produktet ikke kan serviceres, så brug det ikke. Defekte dele skal udskiftes inden brugtagning.
- Generel brug:
 - Undlad at spise, drikke eller ryge, når du bruger produktet.
 - Brug dette produkt moderat og i overensstemmelse med brugsanvisningen.
 - Dampeprodukter, herunder dette produkt, bør ikke anvendes i forbudte eller begrænsede områder.
 - Dampningsprodukter, herunder dette produkt, bør ikke anvendes i områder med højt luftkoncentration.
 - Vianbefaler, at du ikke bruger dampningsprodukter, herunder dette produkt, når du kører i bil.
 - Brug af elektroniske cigaretter kan medføre uønskede bivirkninger for dig og personer omkring dig.

Instruktioner om brug af produktet for første gang

- Inden køb af produktet skal du sikre dig, at produktet er et ægte SMOK-produkt. Uægte eller forfalskede produkter kan være skadelige for sundheden. For at verificere produktet skal du bruge vores nye AB-kodesystem til produktverifikation. Bemærk: Gem AB-verifikationskoden, der findes på pakken. AB-verifikationskoder er påkrævet og bruges til produktverifikation og eftersalgsservice.
- Download og installér VapingTour-appen.
- Venligst:
 - https://www.smoktech.com/new-anti-counterfeiting-system
 - og følg så trinene beskrevet i THE NEW ANTI-COUNTERFEITING SYSTEM for at verificere dit produkt.



Danish / 02

- Kun de verificerede produkter kan få garantisevice.
- Hvis du har spørgsmål, så kontakt SMOK via e-mail, telefon eller vores webste for at få mere hjælp.

- Inden brugtagning af dette produkt skal du grundigt læse denne hele folder.
- Inden brug af dette produkt for første gang skal du sikre dig, at produktet har alle relevante dele og komponenter:

The Kit Includes

EU Standard Edition

- 1 x Morph 219 Mod
- 1 x TF Tank (6ml)
- 1 x TF Tank BF-Mesh Coil 0.25Ω (Pre-installed)
- 1 x TF Tank BF-Mesh Coil 0.25Ω
- 1 x Bulb Glass Protective Silicone
- 1 x USB Cable
- 1 x User Manual
- Spare Parts

EU 2ML Edition

- 1 x Morph 219 Mod
- 1 x TF Mini V2 Tank (2ml)
- 1 x Mini V2 S1 0.15Ω Single Mesh Coil (Pre-installed)
- 1 x Mini V2 S2 0.15Ω Quadruple Coils
- 1 x USB Cable
- 1 x User Manual
- Spare Parts

Komponenter



- Vandnåse
- Tophætte
- Glaser
- Tændspolehoved
- Luftcirkulationssystem
- Bund
- TP-skærm
- Sekundær knap
- Tændeknap
- USB-port

Illustrationen er kun tænkt som reference, se venligst den specifikke enhed.

Danish / 03

- Inden brug af dette produkt for første gang:
 - Installer passende litiumbatteri i henhold til positiv og negativ pol (se nedenfor).
 - Tilslut strømforsyning til tanken.
 - Sørg for at indstille wattforbruget i det anbefalede område. Tændspole-versionen og den anbefalede spænding er påtryk på forsiden og bagsiden af tændspolen.
 - Indstil wattforbruget ved at tænde for Mod-skærmen og berøringsfunktionerne.



- Tænd: Når mod'en er slukket, så tryk tændeknap 5 gange hurtigt efter hinanden for at tænde for den. (Hvis du har indstillet adgangskoder, er du nødt først til at indtaste dine adgangskoder.)
- Sluk: Tryk tændeknap 5 gange og derefter vises "SLUK? Ja eller Nej". Du kan vælge "Ja" for at slukke. Alternativt kan du berøre skærmen og gå ind i "Indstillinger", derefter "General" og derefter "Sluk" for at slukke for enheden.
- Tryk tændeknappen tre gange hurtigt efter hinanden for at låse/låse op for din enhed.
- Hold den sekundære knap nedtrykt længe for at låse op for berøringsfunktionerne. Derefter kan du berøre ikonerne på interface, du vil indstille.
- Berør **1** eller **2** for at justere temperaturen eller wattforbruget.
- Du kan berøre "Indstillinger", derefter "Adgangskode" for at indstille dine egne adgangskoder.

- Sørg for, at tændspolen er skruet helt fast til støværbunden.
- Fyld tanken helt op med e-væske (se nedenfor).
- Tag 2-3 sug, mens den er slukket og uden at trykke på tændeknappen.
- Begynd at dampe.

Danish / 04

- Hvis e-væske suges gennem SMOK-produktet og ind i munden, så vask omgående din mund grundigt og søg om nødvendig lægehjælp (se nedenfor). Fjern derefter forstøveren og tør det spildte væk, inden du damper på ny.

Instruktioner om at fylde e-væske på dette produkt

- Inden et SMOK-produkt løber tør for e-væske, skal du påfylde e-væske i tanken. Dette skal gøres, inden produktet løber tør for e-væske for at undgå at brænde tændspolen.
- Brugere kan læse instruktioner om genopfyldning af SMOK-produkter med e-væske i instruktionerne nedenfor og på flasker med e-væske.
- Brugere bør først sikre, at dysen tilsluttet en e-væskeflasker nemt kan tilsluttes- og passe til SMOK-tanken. Åbningen (påfyldningsåbningen) på SMOK-produktet er vist nedenfor. Dysen på en e-væskeflasker skal være mindre end diametermålene nedenfor.

Størrelse på opfyldningsåbningen på tanken



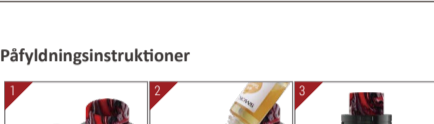
TF Tank

Med dette produkt medfølger ikke selve e-væskens eller beholdere med e-væske. E-væske skal købes særskilt – og skal dernæst indsættes i disse produkter. Når du opfylder eller genopfylder en SMOK-tank, så sørg for følgende vedrørende dysen, der er tilsluttet en e-væskebeholder:

- den er sikkert tilsluttet til selve e-væskebeholderen.
- dysen er ikke mindre end 9 mm lang.
- at dysens størrelse er mindre end påfyldningsåbningen på SMOK-tanken for at undgå hudkontakt og hændelig indtagelse af e-væske.

Danish / 05

Påfyldningsinstruktioner



Brug en sikkert tilsluttet dyse, der ikke er mindre end 9 mm lang, når du genfylder e-væske.

No less than 9 mm



- Inden påfyldning eller genfyldning af SMOK-tanken skal du grundigt læse disse instruktioner nedenfor. Læs også grundigt påfyldningsinstruktioner for den e-væske, du damper.

- Inden påfyldning af SMOK-tanken med e-væske: Kontrollér først, at dysen på e-væskebeholderen er sikkert tilsluttet til selve e-væskebeholderen, og at dysen ikke er mindre end 9 mm lang.

- Kontrollér derefter, at dysen på en genopfyldningstank med e-væske let kan tilsluttes – og passe til – SMOK-tanken. Dysen på en genopfyldningsbeholder med e-væske skal være smallere og med mindre diameter end åbningen på SMOK-tanken.

- Tilslut omhyggeligt dysen på en genopfyldningsbeholder med e-væske til åbningen (dvs. påfyldningsåbningen) på SMOK-tanken.

- Sørg for, at dysen på genopfyldningsbeholderen med e-væske er fuldt indsat i påfyldningsåbningen på SMOK-tanken, og at der ikke siver noget e-væske ud, før dysen er fuldt indsat i påfyldningsåbningen, ved at undgå at berøre låseanordningen på genopfyldningsbeholderen med e-væske (se instruktionerne om beholdere med e-væske), før dysen er fuldt indsat i SMOK-tanken.

Danish / 06

- Når dysen er fuldt og sikkert indsat, og tilslutningssystemet derfor er fuldt sammenkoblet, så frigiv e-væske fra genopfyldningsbeholderen med e-væske (se instruktionerne om genopfyldningsbeholder med e-væske) Frigivelse af e-væske fra genopfyldningsbeholderen med e-væske skal foregå langsomt og forsigtigt og skal overvåges af brugeren, så væske spild undgås.

- Påfyldning og genopfyldning bør foregå uden for børns rækkevidde.
- Påfyldning og genopfyldning skal foregå i rolige og stabile omgivelser. Genopfyldning bør ikke foregå i biler, tog, flyvemaskiner, både i bevægelse eller andre steder, der kan medføre spild af væske.

- Hvis der ske spild af væske under påfyldning eller genopfyldning, så sørg for øjeblikkeligt at:
 - sikre og lukke SMOK-tanken og genopfyldningstanken med e-væske;
 - holde disse produkter uden for børns, kæledyrs og dyrs rækkevidde;
 - Omgående aftørre spild med en tør papirserviet og bortskaffe papirserviet helt udenfor børns, kæledyrs og dyrs rækkevidde.

- Rens spildområdet med desinficerende eller andre gængse rengøringsmidler. Handsker eller andre personlige værnemidler bør anvendes ved oprensning af spild, når det er nødvendigt. Vask hænderne grundigt efter oprensningen. Spild bør tørres op så hurtigt som muligt.

Instruktioner om opbevaring

- Opbevaring:
 - Udenfor børns rækkevidde.
 - Låst inde.
 - Adskilt og væk fra læge- og drikkevarer.
 - Adskilt og væk fra lægemidler og medicin.
 - Langt væk fra kæledyr og dyr.
 - Placeres lodret og sikret mod at vælte og lække
 - Opbevar på et mørkt og godt ventileret sted med temperatur under 30 °C.
- Opbevar ikke i længere tid indeholdende e-væske. Hvis produktet ikke bruges i 2-3 dage: Fjern forstøveren og hæld e-væsken ud for at undgå, at e-væske trænger ind i produktet og forårsager produktets forventede levetid. For at rense den indvendige forstøver bør du gå til en forhandler. Rens ikke forstøveren på egen hånd.

Danish / 07

- Inden dysen er fuldt og sikkert indsat, og tilslutningssystemet derfor er fuldt sammenkoblet, så frigiv e-væske fra genopfyldningsbeholderen med e-væske (se instruktionerne om genopfyldningsbeholder med e-væske) Frigivelse af e-væske fra genopfyldningsbeholderen med e-væske skal foregå langsomt og forsigtigt og skal overvåges af brugeren, så væske spild undgås.

- Påfyldning og genopfyldning bør foregå uden for børns rækkevidde.
- Påfyldning og genopfyldning skal foregå i rolige og stabile omgivelser. Genopfyldning bør ikke foregå i biler, tog, flyvemaskiner, både i bevægelse eller andre steder, der kan medføre spild af væske.

- Hvis der ske spild af væske under påfyldning eller genopfyldning, så sørg for øjeblikkeligt at:
 - sikre og lukke SMOK-tanken og genopfyldningstanken med e-væske;
 - holde disse produkter uden for børns, kæledyrs og dyrs rækkevidde;
 - Omgående aftørre spild med en tør papirserviet og bortskaffe papirserviet helt udenfor børns, kæledyrs og dyrs rækkevidde.

- Rens spildområdet med desinficerende eller andre gængse rengøringsmidler. Handsker eller andre personlige værnemidler bør anvendes ved oprensning af spild, når det er nødvendigt. Vask hænderne grundigt efter oprensningen. Spild bør tørres op så hurtigt som muligt.

Instruktioner om opbevaring

- Opbevaring:
 - Udenfor børns rækkevidde.
 - Låst inde.
 - Adskilt og væk fra læge- og drikkevarer.
 - Adskilt og væk fra lægemidler og medicin.
 - Langt væk fra kæledyr og dyr.
 - Placeres lodret og sikret mod at vælte og lække
 - Opbevar på et mørkt og godt ventileret sted med temperatur under 30 °C.
- Opbevar ikke i længere tid indeholdende e-væske. Hvis produktet ikke bruges i 2-3 dage: Fjern forstøveren og hæld e-væsken ud for at undgå, at e-væske trænger ind i produktet og forårsager produktets forventede levetid. For at rense den indvendige forstøver bør du gå til en forhandler. Rens ikke forstøveren på egen hånd.

Danish / 07

- Inden dysen er fuldt og sikkert indsat, og tilslutningssystemet derfor er fuldt sammenkoblet, så frigiv e-væske fra genopfyldningsbeholderen med e-væske (se instruktionerne om genopfyldningsbeholder med e-væske) Frigivelse af e-væske fra genopfyldningsbeholderen med e-væske skal foregå langsomt og forsigtigt og skal overvåges af brugeren, så væske spild undgås.

- Påfyldning og genopfyldning bør foregå uden for børns rækkevidde.
- Påfyldning og genopfyldning skal foregå i rolige og stabile omgivelser. Genopfyldning bør ikke foregå i biler, tog, flyvemaskiner, både i bevægelse eller andre steder, der kan medføre spild af væske.

- Hvis der ske spild af væske under påfyldning eller genopfyldning, så sørg for øjeblikkeligt at:
 - sikre og lukke SMOK-tanken og genopfyldningstanken med e-væske;
 - holde disse produkter uden for børns, kæledyrs og dyrs rækkevidde;
 - Omgående aftørre spild med en tør papirserviet og bortskaffe papirserviet helt udenfor børns, kæledyrs og dyrs rækkevidde.

- Rens spildområdet med desinficerende eller andre gængse rengøringsmidler. Handsker eller andre personlige værnemidler bør anvendes ved oprensning af spild, når det er nødvendigt. Vask hænderne grundigt efter oprensningen. Spild bør tørres op så hurtigt som muligt.

Instruktioner om opbevaring

- Opbevaring:
 - Udenfor børns rækkevidde.
 - Låst inde.
 - Adskilt og væk fra læge- og drikkevarer.
 - Adskilt og væk fra lægemidler og medicin.
 - Langt væk fra kæledyr og dyr.
 - Placeres lodret og sikret mod at vælte og lække
 - Opbevar på et mørkt og godt ventileret sted med temperatur under 30 °C.
- Opbevar ikke i længere tid indeholdende e-væske. Hvis produktet ikke bruges i 2-3 dage: Fjern forstøveren og hæld e-væsken ud for at undgå, at e-væske trænger ind i produktet og forårsager produktets forventede levetid. For at rense den indvendige forstøver bør du gå til en forhandler. Rens ikke forstøveren på egen hånd.

Danish / 07

- Inden dysen er fuldt og sikkert indsat, og tilslutningssystemet derfor er fuldt sammenkoblet, så frigiv e-væske fra genopfyldningsbeholderen med e-væske (se instruktionerne om genopfyldningsbeholder med e-væske) Frigivelse af e-væske fra genopfyldningsbeholderen med e-væske skal foregå langsomt og forsigtigt og skal overvåges af brugeren, så væske spild undgås.

- Påfyldning og genopfyldning bør foregå uden for børns rækkevidde.
- Påfyldning og genopfyldning skal foregå i rolige og stabile omgivelser. Genopfyldning bør ikke foregå i biler, tog, flyvemaskiner, både i bevægelse eller andre steder, der kan medføre spild af væske.

- Hvis der ske spild af væske under påfyldning eller genopfyldning, så sørg for øjeblikkeligt at:
 - sikre og lukke SMOK-tanken og genopfyldningstanken med e-væske;
 - holde disse produkter uden for børns, kæledyrs og dyrs rækkevidde;
 - Omgående aftørre spild med en tør papirserviet og bortskaffe papirserviet helt udenfor børns, kæledyrs og dyrs rækkevidde.

- Rens spildområdet med desinficerende eller andre gængse rengøringsmidler. Handsker eller andre personlige værnemidler bør anvendes ved oprensning af spild, når det er nødvendigt. Vask hænderne grundigt efter oprensningen. Spild bør tørres op så hurtigt som muligt.

Instruktioner om opbevaring

- Opbevaring:
 - Udenfor børns rækkevidde.
 - Låst inde.
 - Adskilt og væk fra læge- og drikkevarer.
 - Adskilt og væk fra lægemidler og medicin.
 - Langt væk fra kæledyr og dyr.
 - Placeres lodret og sikret mod at vælte og lække
 - Opbevar på et mørkt og godt ventileret sted med temperatur under 30 °C.
- Opbevar ikke i længere tid indeholdende e-væske. Hvis produktet ikke bruges i 2-3 dage: Fjern forstøveren og hæld e-væsken ud for at undgå, at e-væske trænger ind i produktet og forårsager produktets forventede levetid. For at rense den indvendige forstøver bør du gå til en forhandler. Rens ikke forstøveren på egen hånd.

Danish / 07

- Inden dysen er fuldt og sikkert indsat, og tilslutningssystemet derfor er fuldt sammenkoblet, så frigiv e-væske fra genopfyldningsbeholderen med e-væske (se instruktionerne om genopfyldningsbeholder med e-væske) Frigivelse af e-væske fra genopfyldningsbeholderen med e-væske skal foregå langsomt og forsigtigt og skal overvåges af brugeren, så væske spild undgås.

- Påfyldning og genopfyldning bør foregå uden for børns rækkevidde.
- Påfyldning og genopfyldning skal foregå i rolige og stabile omgivelser. Genopfyldning bør ikke foregå i biler, tog, flyvemaskiner, både i bevægelse eller andre steder, der kan medføre spild af væske.

- Hvis der ske spild af væske under påfyldning eller genopfyldning, så sørg for øjeblikkeligt at:
 - sikre og lukke SMOK-tanken og genopfyldningstanken med e-væske;
 - holde disse produkter uden for børns, kæledyrs og dyrs rækkevidde;
 - Omgående aftørre spild med en tør papirserviet og bortskaffe papirserviet helt udenfor børns, kæledyrs og dyrs rækkevidde.

- Rens spildområdet med desinficerende eller andre gængse rengøringsmidler. Handsker eller andre personlige værnemidler bør anvendes ved oprensning af spild, når det er nødvendigt. Vask hænderne grundigt efter oprensningen. Spild bør tørres op så hurtigt som muligt.

Instruktioner om opbevaring

- Opbevaring:
 - Udenfor børns rækkevidde.
 - Låst inde.
 - Adskilt og væk fra læge- og drikkevarer.
 - Adskilt og væk fra lægemidler og medicin.
 - Langt væk fra kæledyr og dyr.
 - Placeres lodret og sikret mod at vælte og lække
 - Opbevar på et mørkt og godt ventileret sted med temperatur under 30 °C.
- Opbevar ikke i længere tid indeholdende e-væske. Hvis produktet ikke bruges i 2-3 dage: Fjern forstøveren og hæld e-væsken ud for at undgå, at e-væske trænger ind i produktet og forårsager produktets forventede levetid. For at rense den indvendige forstøver bør du gå til en forhandler. Rens ikke forstøveren på egen hånd.

Danish / 07

- Inden dysen er fuldt og sikkert indsat, og tilslutningssystemet derfor er fuldt sammenkoblet, så frigiv e-væske fra genopfyldningsbeholderen med e-væske (se instruktionerne om genopfyldningsbeholder med e-væske) Frigivelse af e-væske fra genopfyldningsbeholderen med e-væske skal foregå langsomt og forsigtigt og skal overvåges af brugeren, så væske spild undgås.

- Påfyldning og genopfyldning bør foregå uden for børns rækkevidde.
- Påfyldning og genopfyldning skal foregå i rolige og stabile omgivelser. Genopfyldning bør ikke foregå i biler, tog, flyvemaskiner, både i bevægelse eller andre steder, der kan medføre spild af væske.

- Hvis der ske spild af væske under påfyldning eller genopfyldning, så sørg for øjeblikkeligt at:
 - sikre og lukke SMOK-tanken og genopfyldningstanken med e-væske;
 - holde disse produkter uden for børns, kæledyrs og dyrs rækkevidde;
 - Omgående aftørre spild med en tør papirserviet og bortskaffe papirserviet helt udenfor børns, kæledyrs og dyrs rækkevidde.

- Rens spildområdet med desinficerende eller andre gængse rengøringsmidler. Handsker eller andre personlige værnemidler bør anvendes ved oprensning af spild, når det er nødvendigt. Vask hænderne grundigt efter oprensningen. Spild bør tørres op så hurtigt som muligt.

Instruktioner om opbevaring

- Opbevaring:
 - Udenfor børns rækkevidde.
 - Låst inde.
 - Adskilt og væk fra læge- og drikkevarer.
 - Adskilt og væk fra lægemidler og medicin.
 - Langt væk fra kæledyr og dyr.
 - Placeres lodret og sikret mod at vælte og lække
 - Opbevar på et mørkt og godt ventileret sted med temperatur under 30 °C.
- Opbevar ikke i længere tid indeholdende e-væske. Hvis produktet ikke bruges i 2-3 dage: Fjern forstøveren og hæld e-væsken ud for at undgå, at e-væske trænger ind i produktet og forårsager produktets forventede levetid. For at rense den indvendige forstøver bør du gå til en forhandler. Rens ikke forstøveren på egen hånd.

Danish / 07

- Inden dysen er fuldt og sikkert indsat, og tilslutningssystemet derfor er fuldt sammenkoblet, så frigiv e-væske fra genopfyldningsbeholderen med e-væske (se instruktionerne om genopfyldningsbeholder med e-væske) Frigivelse af e-væske fra genopfyldningsbeholderen med e-væske skal foregå langsomt og forsigtigt og skal overvåges af brugeren, så væske spild undgås.

- Påfyldning og genopfyldning bør foregå uden for børns rækkevidde.
- Påfyldning og genopfyldning skal foregå i rolige og stabile omgivelser. Genopfyldning bør ikke foregå i biler, tog, flyvemaskiner, både i bevægelse eller andre steder, der kan medføre spild af væske.

- Hvis der ske spild af væske under påfyldning eller genopfyldning, så sørg for øjeblikkeligt at:
 - sikre og lukke SMOK-tanken og genopfyldningstanken med e-væske;
 - holde disse produkter uden for børns, kæledyrs og dyrs rækkevidde;
 - Omgående aftørre spild med en tør papirserviet og bortskaffe papirserviet helt udenfor børns, kæledyrs og dyrs rækkevidde.

- Rens spildområdet med desinficerende eller andre gængse rengøringsmidler. Handsker eller andre personlige værnemidler bør anvendes ved oprensning af spild, når det er nødvendigt. Vask hænderne grundigt efter oprensningen. Spild bør tørres op så hurtigt som muligt.

Instruktioner om opbevaring

- Opbevaring:
 - Udenfor børns rækkevidde.
 - Låst inde.
 - Adskilt og væk fra læge- og drikkevarer.
 - Adskilt og væk fra lægemidler og medicin.
 - Langt væk fra kæledyr og dyr.
 - Placeres lodret og sikret mod at vælte og lække
 - Opbevar på et mørkt og godt ventileret sted med temperatur under 30 °C.
- Opbevar ikke i længere tid indeholdende e-væske. Hvis produktet ikke bruges i 2-3 dage: Fjern forstøveren og hæld e-væsken ud for at undgå, at e-væske trænger ind i produktet og forårsager produktets forventede levetid. For at rense den indvendige forstøver bør du gå til en forhandler. Rens ikke forstøveren på egen hånd.

Danish / 07

- Inden dysen er fuldt og sikkert indsat, og tilslutningssystemet derfor er fuldt sammenkoblet, så frigiv e-væske fra genopfyldningsbeholderen med e-væske (se instruktionerne om genopfyldningsbeholder med e-væske) Frigivelse af e-væske fra genopfyldningsbeholderen med e-væske skal foregå langsomt og forsigtigt og skal overvåges af brugeren, så væske spild undgås.

- Påfyldning og genopfyldning bør foregå uden for børns rækkevidde.
- Påfyldning og genopfyldning skal foregå i rolige og stabile omgivelser. Genopfyldning bør ikke foregå i biler, tog, flyvemaskiner, både i bevægelse eller andre steder, der kan medføre spild af væske.

- Hvis der ske spild af væske under påfyldning eller genopfyldning, så sørg for øjeblikkeligt at:
 - sikre og lukke SMOK-tanken og genopfyldningstanken med e-væske;
 - holde disse produkter uden for børns, kæledyrs og dyrs rækkevidde;
 - Omgående aftørre spild med en tør papirserviet og bortskaffe papirserviet helt udenfor børns, kæledyrs og dyrs rækkevidde.

- Rens spildområdet med desinficerende eller andre gængse rengøringsmidler. Handsker eller andre personlige værnemidler bør anvendes ved oprensning af spild, når det er nødvendigt. Vask hænderne grundigt efter oprensningen. Spild bør tørres op så hurtigt som muligt.

Instruktioner om opbevaring

- Opbevaring:
 - Udenfor børns rækkevidde.
 - Låst inde.
 - Adskilt og væk fra læge- og drikkevarer.
 - Adskilt og væk fra lægemidler og medicin.
 - Langt væk fra kæledyr og dyr.
 - Placeres lodret og sikret mod at vælte og lække
 - Opbevar på et mørkt og godt ventileret sted med temperatur under 30 °C.
- Opbevar ikke i længere tid indeholdende e-væske. Hvis produktet ikke bruges i 2-3 dage: Fjern forstøveren og hæld e-væsken ud for at undgå, at e-væske trænger ind i produktet og forårsager produktets forventede levetid. For at rense den indvendige forstøver bør du gå til en forhandler. Rens ikke forstøveren på egen hånd.

Danish / 07

- Inden dysen er fuldt og sikkert indsat, og tilslutningssystemet derfor er fuldt sammenkoblet, så frigiv e-væske fra genopfyldningsbeholderen med e-væske (se instruktionerne om genopfyldningsbeholder med e-væske) Frigivelse af e-væske fra genopfyldningsbeholderen med e-væske skal foregå langsomt og forsigtigt og skal overvåges af brugeren, så væske spild undgås.

- Påfyldning og genopfyldning bør foregå uden for børns

Informații generale privind siguranța

- Acest prospect conține informații importante privind siguranța. Vă rugăm să citiți acest prospect cu atenție înainte de a utiliza produsul. Utilizarea sau manipularea necorespunzătoare a acestui produs poate fi periculoasă.
- Acest produs este destinat să fie utilizat doar ca țigară electronică, pentru consumul anumitor e-lichide. Nu folosiți acest produs în alte scopuri. Acest produs nu este un dispozitiv destinat pentru a renunța la fumat.
- Vă rugăm să utilizați atomizorul din acest kit sau alte atomizoare din alte serii fabricate de SMOK. Nu utilizați cu acest kit atomizoare sau bobine ale altor mărci.
- Pentru a utiliza acest produs, e-lichidul trebuie introdus în rezervor – după cum este explicat mai jos. DOAR E-LICHIDELE CARE ÎNDEPLINESC CERINȚELE LEGISLAȚIEI UNIUNII EUROPENE ȘI ALTOR LEGI RELEVANTE POT FI UTILIZATE CU ACEST PRODUS. Consultați un distribuitor respectat de țigări electronice și e-lichide pentru a obține recomandări cu privire la e-lichidele care pot fi utilizate cu acest produs.
- Înainte de a utiliza acest produs, vă rugăm să citiți cu atenție toate informațiile și instrucțiunile privind utilizarea în condiții de siguranță a e-lichidului care este vopsit folosind acest produs.
- Produsul SMOK nu trebuie comercializat în afara, independent sau separat de ambalaj sau acest prospect.

Întotdeauna mănuiți cu grijă acest produs:

- Evitați distrugerea componentelor interne sau externe ale produsului.
- Păstrați acest produs întotdeauna uscat. Nu introduceți produsul în apă deoarece acesta nu este rezistent la apă.
- Dacă scăpați acest produs, asigurați-vă că:
 - (1) produsul nu s-a spart, fisurat sau zdorțit;
 - (2) nu există scăpări sau scurgeri de e-lichid;
 - (3) componentele nu au devenit detașabile și nu se desprind;
 - (4) produsul funcționează normal și așa cum a fost prevăzut;
 - (5) muștiițicul nu este deteriorat. Curățați produsul, în special muștiițicul. În caz de necesitate, trimiteți produsul la un serviciu al unui distribuitor respectat de țigări electronice, care oferă garanție.
- Nu încercați să reparați personal produsul, deoarece vă puteți răni sau îl puteți deteriora.
- Urmați instrucțiunile de depozitare (mai jos).
- Nu supraîncărcați bateriile. Nu utilizați acest produs dacă bateriile s-au supraîncălzit.



Romanian / 01

- Nu plasați produsul într-un mediu cu temperaturi ridicate sau umed.
- Nu expuneți produsul dvs. la căldură, frig, umiditate sau raze solare directe.
- NU LĂSAȚI ACEST PRODUS LA ÎNDEMÂNĂ COPILOR.

• NU UTILIZAȚI acest produs dacă:

- e spart, curge, dacă componentele sale sunt fisurate sau deformate sau dacă produsul a funcționat defectuos.
- se încălzește foarte tare în timpul vapării sau încălzirii. Nu supraîncărcați bateriile.
- există scurgeri de e-lichid din rezervor.
- este suspectată contaminarea microbiană sau orice altă contaminare.
- rezervorul este gol sau aproape gol. Întotdeauna trebuie să existe e-lichid în rezervor pentru a evita încălzirea uscată sau arderea bobinei.
- ACEST PRODUS TREBUIE VERIFICAT ÎN SERVICIUL FICĂRE 6 LUNI. Dacă a fost ratată o verificare, nu folosiți acest produs. Elementele și piesele defecte trebuie înlocuite înainte de reutilizare.

• Instrucțiuni generale de utilizare:

- Nu fumăți, beți sau fumați atunci când utilizați acest produs.
- Utilizați acest produs cu moderație și în conformitate cu instrucțiunile de utilizare.
- Produsele pentru vapare, inclusiv acest produs, nu trebuie utilizate în zonele interzise sau restricționate.
- Produsele pentru vapare, inclusiv acest produs, nu trebuie utilizate în medii cu nivel de oxigen ridicat.
- Vă recomandăm să nu folosiți produsele pentru vapare, inclusiv acest produs, atunci când conduceți vehicule.
- Folosirea țigărilor electronice poate crea efecte nedorite pentru dvs. sau pentru persoanele de lângă dvs.

Instrucțiuni cu privire la utilizarea acestui produs pentru prima dată

- Înainte de a cumpăra produsul, vă rugăm să verificați dacă acesta este un produs SMOK original. Produsele false și contrafăcute pot fi dăunătoare pentru sănătatea dvs. Pentru a verifica produsul, vă rugăm să folosiți nostru sistem de verificare a codului produsului AB. Notă: Vă rugăm să păstrați cu grijă codurile de verificare ale barelor produselor și în cazul serviciilor post-vânzare.
- Vă rugăm să descărcați și instalați aplicația VapingTour.
- Vă rugăm să consultați: <https://www.smoktech.com/new-ant-counterfeiting-system>, iar apoi să urmați pașii descriși în NOUL SISTEM PRIVIND COMBATEREA CONTRAFĂCERII pentru a vă verifica produsul.



Romanian / 02

- Doar un produs verificat poate beneficia de service în garanție.
- Dacă aveți întrebări, vă rugăm să contactați SMOK prin e-mail, telefon sau site web pentru a obține asistență suplimentară.

- Înainte de a utiliza acest produs, vă rugăm să citiți cu atenție și în întregime prospectul.
- Înainte de a utiliza acest produs pentru prima dată, asigurați-vă că produsul conține toate părțile și componentele relevante:

The Kit Includes

EU Standard Edition

- 1 x Morph 219 Mod
- 1 x TF Tank (6ml)
- 1 x TF Tank BF-Mesh Coil 0.25Ω (Pre-installed)
- 1 x TF Tank BF-Mesh Coil 0.25Ω
- 1 x Bulb Glass Protective Silicone
- 1 x USB Cable
- 1 x User Manual
- Spare Parts

EU 2ML Edition

- 1 x Morph 219 Mod
- 1 x TFV-Mini V2 Tank (2ml)
- 1 x Mini V2 S1 0.15Ω Single Mesh Coil (Pre-installed)
- 1 x Mini V2 S2 0.15Ω Quadruple Coils
- 1 x USB Cable
- 1 x User Manual
- Spare Parts

Componente



- 1 Vârș pentru picurare
- 2 Capac superior
- 3 Tub de sticlă
- 4 Cap bobină
- 5 Sistem de aer
- 6 Bază
- 7 Ecran TP
- 8 Tastă secundară
- 9 Tastă Fire
- 10 Port USB


Imaginea este doar pentru referință, vă rugăm să consultați punctul specific.

Romanian / 03

- Înainte de a utiliza acest produs pentru prima dată:

- Instalați bateria cu litiu valabilă urmând instrucțiunile pentru polurile pozitive și negative (vedeți mai jos).
- Conectați sursa de alimentare la rezervor.

- Vă rugăm să vă asigurați că voltajul se încadrează în intervalul de voltaj recomandat pentru utilizarea bobinei, versiunea bobinei și voltajul recomandat sunt imprimate pe părțile frontale și cea din spate a bobinei.
- Pentru a seta voltajul, activați Regimul ecran și Funcția de atingere.



- (1) Pornire: În timp ce e pe regimul oprit, apăsați rapid tasta Fire de 5 ori pentru a-l porni. (dacă aveți parole, trebuie să introduceți mai întâi parolele)
- (2) Oprire: Apăsați tasta Fire de 5 ori, iar apoi „OPRIRE” Interfața ar trebui să vă afișeze „Da sau Nu”, puteți alege „Da” pentru a opri. Alternativ, puteți atinge ecranul și intra în „Setări”, apoi „General”, apoi „Oprire” pentru a opri dispozitivul.
- (3) Apăsați rapid tasta Fire de trei ori pentru a bloca/debloca dispozitivul.
- (4) Apăsați lung tasta secundară pentru a debloca funcția de atingere, apoi puteți atinge pictogramele de pe interfața pentru a seta.
- (5) Atingeți sau pentru a seta temperatura sau voltajul.
- (6) Puteți atinge „Setările” sau „Parola” pentru a vă seta propriile parole.

- Asigurați-vă că bobina este bine înșurubată în baza atomizorului.
- Umpleți rezervorul în totalitate cu e-lichid (vedeți mai jos).
- Faceți 2-3 puffuri cu alimentarea oprită și fără să apăsați tasta Fire.
- Începeți să vapăți.

Romanian / 04

Dacă e-lichidul este aspirat prin intermediul produsului SMOK în gură, clătiți mediul gura, solicitați asistență medicală dacă e necesar (vedeți mai jos), apoi înălțați atomizorul și curățați ce s-a scurs înainte de a vasa din nou.

Instrucțiuni cu privire la umplerea produsului cu e-lichid

- Adăugați e-lichid în rezervorul produsului SMOK înainte ca acesta să se termine. Acest lucru trebuie făcut înainte ca e-lichidul să se termine pentru a evita arderea bobinei.

- Pentru instrucțiuni cu privire la reîncărcarea cu e-lichid a produsului SMOK, utilizatorul trebuie să consulte aceste instrucțiuni de mai jos și instrucțiunile de pe recipientele cu e-lichid.

Utilizatorii trebuie să se asigure că duza atașată de recipientul cu e-lichid poate fi conectată cu ușurință și potrivită într-un rezervor SMOK. Duza atașată de un recipient cu e-lichid trebuie să fie mai mică în diametru decât deschiderea (slotul de umplere) din rezervorul SMOK. Deschiderea (slotul de umplere) a produsului SMOK este mai jos. Duza unui recipient cu e-lichid trebuie să fie mai mică decât măsurătorile diametrului de mai jos.

Mărimea slotului de umplere a rezervorului




TF Tank

Acest produs nu include e-lichide sau recipiente ce conțin e-lichide. E-lichidele trebuie achiziționate separat, iar apoi introduse în aceste produse. Atunci când umpleți sau reumpleți un rezervor SMOK, vă rugăm să verificați dacă duza atașată de un recipient cu e-lichid:

- este atașată în siguranță de recipientul cu e-lichid propriu-zis.
- nu este mai scurtă de 9 mm.
- este mai îngustă decât slotul de umplere al rezervorului SMOK pentru a evita riscul contactului cu pielea sau ingerarea accidentală a e-lichidului.

Romanian / 05

Instrucțiuni de umplere



Vă rugăm să folosiți o duză atașată în siguranță care nu este mai scurtă de 9 mm atunci când reumpleți e-lichidul.

No less than 9 mm



- Înainte de a umple sau a reumple un rezervor SMOK, vă rugăm să citiți cu atenție aceste instrucțiuni de mai jos. De asemenea, vă rugăm să citiți cu atenție instrucțiunile cu privire la umplerea rezervorului împreună cu e-lichidul pe care îl vapăți.

- Înainte de a umple produsul SMOK cu e-lichid: verificați mai întâi dacă duza din recipientul cu e-lichid este atașată în siguranță de recipientul cu e-lichid propriu-zis și că acea duză nu este mai scurtă de 9 mm.

- Apoi verificați dacă duza atașată la recipientul cu e-lichid poate fi conectată cu ușurință și potrivită într-un rezervor SMOK. Duza atașată de un recipient cu e-lichid trebuie să fie mai îngustă și mai mică în diametru decât deschiderea din rezervorul SMOK.

- Conectați cu grijă duza atașată la un recipient de reumplere cu e-lichid în deschiderea (adică, slotul de umplere) rezervorului SMOK.

- Asigurați-vă că duza recipientului de reumplere cu e-lichid este complet introdusă în slotul de umplere al rezervorului SMOK și că nu există scurgeri de e-lichid până când duza este introdusă complet în slotul de umplere, prin abținerea de a atinge mecanismul de declanșare a recipientului de reumplere a e-lichidului (vedeți instrucțiunile pentru recipientul cu e-lichid) până când duza va fi introdusă complet în rezervorul SMOK.

Romanian / 06

- După ce duza va fi introdusă complet și în condiții de siguranță, iar sistemul de andocare complet conectat, eliberați e-lichidul din recipientul de reumplere cu e-lichid (vedeți instrucțiunile pentru recipientul cu e-lichid). Eliberarea e-lichidului din recipientul de reumplere cu e-lichid trebuie efectuată încet, cu grijă și monitorizată de către utilizator pentru a se asigura că nu este posibilă nicio scurgere.

- Umplerea și reumplerea trebuie efectuate în afara spațiului în care se află copilul.

- Umplerea și reumplerea trebuie efectuate într-un mediu calm și stabil. Reumplerea nu trebuie efectuată în mașini, trenuri, avioane, nave în timp ce acestea se deplasează sau în alte locuri în care ar putea interveni scurgeri.

- În caz de scurgere care survine în timpul umplerii sau reumplerii, vă rugăm imediat:
 - (1) Să securizați și să închideți rezervorul SMOK și recipientul de reumplere cu e-lichid;
 - (2) Să păstrați aceste produse în spații în care nu au acces copiii, animalele de companie și animalele;
 - (3) Să curățați imediat scurgerea prin ștergere și colectarea lichidului scurs cu ajutorul unui prosop de hârtie uscat și să aruncați acest prosop în afara spațiilor unde au acces copiii, animalele de companie și animalele;
 - (4) Să curățați zona de scurgere cu un dezinfectant sau cu alte produse de curățenie. La necesitate, pentru a curăța zona de scurgere, pot fi folosite măști sau alte echipamente de protecție individuală. După curățare, spălați-vă bine mâinile. Scurgerea trebuie curățată cât mai rapid posibil.

Instrucțiuni privind păstrarea

- Păstrați:
 - În afara spațiilor în care au acces copiii.
 - Încuiat.
 - Separat și departe de produse alimentare și băuturi.
 - Separat și departe de produse medicale și medicamente.
 - Foarte departe de animalele de companie și animale.
 - În poziție verticală și securizat pentru a preveni căderea și scurgerea.
 - Păstrați într-un loc întunecat și bine aerisit, sub 30°C.

- Nu păstrați produsul cu e-lichid în zile pentru perioade de timp îndelungate. Dacă produsul nu va fi utilizat timp de 2-3 zile: scoateți atomizorul și vârșul e-lichidului din interior pentru a evita scurgerea e-lichidului în produs și reducerea duratei de viață a produsului. Pentru a curăța atomizorul interior, apălați la un distribuitor. Nu curățați personal atomizorul.

Romanian / 07

Instrucțiuni cu privire la instalarea și încărcarea bateriei

- (1) Deschideți capacul de deasupra bateriei așa cum este arătat în imagine;
- (2) Așezați bateriile în dispozitiv conform direcției potrivite;
- (3) Închideți capacul de deasupra bateriei.

- Vă rugăm să utilizați baterii 18650 produse de o companie respectabilă.
- Nu expuneți produsul dvs. la căldură, frig, umiditate sau raze solare directe.
- Nu utilizați un încărcător de baterie mai puternic de 5V.

- Se recomandă utilizarea încărcătorului DCSV, 1000mA pentru kiturile de tip stilo sau dispozitive cu sistem de capsulă; DCSV, 2000mA pentru tipul casetă.

- Vă rugăm să deconectați cablul USB la timp după ce bateria este complet încărcată pentru a extinde durata de viață a bateriei.

- Dacă nu a fost utilizat modul de baterie încorporat timp de o lună, vă rugăm să o încărcăți complet pentru a extinde durata de viață a bateriei.

Romanian / 08

Instrucțiuni cu privire la deservire și evacuare

- Acest produs trebuie verificat fiecare 6 luni la un serviciu al unui distribuitor respectat de țigări electronice. Vă rugăm să păstrați o copie a garanției dvs. și să oferiți distribuitorilor garanția pentru service.

- În cazul în care a fost ratată o verificare a produsului, dacă acesta este stricat sau are alte defecte de funcționare: nu folosiți acest produs și evacuați-l în mod corespunzător.

- Pentru evacuare consultați distribuitorul dvs. de țigări electronice. Bateriile trebuie îndepărtate și eliminate separat.

- Bateriile trebuie îndepărtate și eliminate separat.

Avertismente privind copiii

- PĂSTRAȚI ACEST PRODUS DEPARTE DE COPII.
- ACEST produs este destinat să conțină nicotină care conține e-lichid.
- NICOTINA CONTINÂND E-LICHID ESTE PERICULOASĂ. COPIII NU TREBUIE SĂ AIBĂ ACCES LA E-LICHIDE.
- Acest produs conține părți mici care pot reprezenta un pericol de sufocare pentru copii.



Avertisment privind sănătatea

Avertismentul de mai jos este valabil pentru situațiile când produsul este utilizat așa cum a fost proiectat și încărcat/umplut cu lichid care conține nicotină.

Acest produs conține nicotină, care este o substanță care creează o foarte mare dependență. Nu este recomandată utilizarea de către tineri și nefumători.

- Acest produs este destinat numai persoanelor cu vârsta de 18 ani sau mai mult.
- Acest produs nu este recomandat femeilor însărcinate sau alăptează.



Romanian / 09

Contraindicații

- Consultați-vă medicul sau un alt medic specialist înainte de a utiliza acest produs dacă:
 - Aveți boli de inimă (cum ar fi un atac de cord anterior, un accident vascular cerebral sau tulburări care afectează ritmul cardiac și ritmul cardiac).
 - Aveți probleme respiratorii (cum ar fi emfizem, astm bronhic, bronșită sau alte afecțiuni care afectează tractul respirator).
 - Aveți o glandă tiroid hiperactivă (sau altă boală care afectează tiroida sau dacă suferiți de afecțiuni ale glandelor suprarenale sau ale glandei tiroide).
 - Sunteți însărcinată sau alăptați (Nicotina poate traversa bariera placentară și prezintă risc pentru copilul nenăscut. Utilizarea de nicotină în timpul sarcinii trebuie minimizată sau evitată complet. Nicotina poate ajunge în laptele matern).
 - Aveți BCV, insuficiență renală sau hepatică, tulburări pulmonare sau afecțiuni pulmonare.
 - Aveți ulcere gastrice sau duodenale.

Fumatul și, într-o măsură mai mică, nicotina pot afecta absorbția anumitor medicamente.

Înainte de a trece la o sursă de nicotină nefumată, poate fi necesar să discutați cu medicul dumneavoastră despre necesitatea de a ajusta dozațiilor unor medicamente. (Acestea includ, dar nu se limitează la, clozapină, heparină, propranolol, ropinrolol și teofilină).

Posibile efecte adverse

- În timp ce vapează, utilizatorul pot observa câteva efecte adverse posibile. Pentru a evita efectele adverse, se recomandă utilizarea e-lichidului cu conținut scăzut de nicotină sau fără nicotină. Efectele adverse pot include:
 - Iritarea gurii și a gâtului
 - Tuse
 - Ameteli
 - Greață/vărsături
 - Sughit
 - Palpitații toracice
 - Dureri de cap
 - Ameteli
 - Senzație de confuzie sau leșin

Romanian / 11

Ingrediente

Acest produs nu conține un e-lichid atunci când este vândut consumatorului. Pentru o listă de ingrediente ale e-lichidului - consultați informațiile despre e-lichid.

Indicații privind conținutul per doză

Acest produs a fost proiectat și fabricat pentru a furniza doze de nicotină la nivele constante în condiții normale de utilizare, pe parcursul duratei de viață a prelevatei de produsului SMOK. Furnizarea de nicotină se depinde de e-lichidul utilizat. Pentru un e-lichid care conține 3 mg/ml de nicotină: aproximativ 105 ug/10 inhalări; Pentru un e-lichid care conține 6 mg/ml: aproximativ 216 ug/10 inhalări; Pentru un e-lichid care conține 12 mg/ml: aproximativ 408 ug/10 inhalări. Acestea sunt doar indicații și estimări.

Informații privind contactele medicale și Centrul de otrăvire

- Pentru situații de urgență - inclusiv ingerarea sau inhalarea e-lichidului - solicitați ajutor medical imediat la secția de accidente și de urgență a spitalului local sau la numărul de telefon 112.

- În caz contrar, pentru sfaturi medicale sau informații, trebuie să contactați medicul generalist sau NHS 111 (sau NHS 24 în Scoția) pe 111 (pentru sfaturi de sănătate pe 24 de ore).

- Serviciul Național de Informații privind otrăvirile din Regatul Unit nu este în măsură să ofere consultanță clinică membrilor publicului.

Reclamații și evenimente adverse

Vă rugăm să raportați plângerile sau evenimentele adverse la:
Shenzhen IPVS Technology Co., Ltd.

- Adresa: 4/F, #30Building, Changxing Industry Zone, Changzhen Village, Gongming Town, Guangming District, Shenzhen, China
- Site web: www.smoktech.com
- E-mail: support@smoktech.com
- Număr de telefon: +86-755-86347180

Romanian / 13

Recomandare privind tinerii și nefumătorii

Nu este recomandată utilizarea de către tineri și nefumători.

Contraindicații pentru grupurile vulnerabile

- Persoane cu vârsta sub 18 ani.
- Persoanele bolnave sau cu anumite afecțiuni medicale.
- Persoanele care iau anumite medicamente.
- Persoanele cu anumite alergii.

- Acest produs nu este recomandat pentru utilizarea de către:
 - Tineri și nefumători.
 - Femeile care sunt însărcinate sau alăptează.

- Consumul de e-lichide nu este recomandat persoanelor care suferă de boli de inimă, hipertensiune arterială, diabet sau care iau medicamente pentru depresie sau astm.

- Consumul de e-lichide nu este adecvat pentru cei care sunt hipersensibili la nicotină sau la orice alt ingredient relevant conținut de un e-lichid (vedeți mai multe detalii despre ingredientele e-lichidelor).

- E-lichidele pot conține alergeni. Utilizatorii nu trebuie să consume e-lichide și nu trebuie să utilizeze acest produs dacă au o alergie la oricare dintre ingredientele dintr-un e-lichid (pentru detalii suplimentare, vedeți ingredientele e-lichidelor).

- E-lichidele pot conține sensibilizanti ai pielii sau substanțe cu potential de sensibilizare a pielii. Utilizatorii nu trebuie să consume sau să utilizeze e-lichide și nu trebuie să folosească acest produs dacă au o reacție alergică de tip sensibilizare de contact la oricare dintre ingredientele unui e-lichid (pentru detalii suplimentare, vedeți ingredientele e-lichidelor).

- Consumul de e-lichide nu este recomandat persoanelor care suferă de afecțiuni hepatice sau renale sau persoanelor care suferă de boli de gât cronice.

- Acest produs nu trebuie utilizat de femeile însărcinate sau care alăptează fără a solicita sfatul unui medic sau al unui profesionist din sectorul medical.

Romanian / 10

Contraindicații

- Bătăi ale inimii normale
- Disconfort stomacal
- Congestie nazală

- Dacă aveți oricare dintre simptomele de mai sus sau alte reacții adverse, întrerupeți imediat utilizarea produsului, solicitați asistență medicală și furnizați personalului medical eticheta și prospectul e-lichidului. Nu conduceți vehicule și nu folosiți utilaje sau nu desfășurați activități similare.

- Dacă e-lichidul este înghițit - consultați instrucțiunile asociate e-lichidului - solicitați imediat asistență medicală și informații necesare (a se vedea informațiile din Centrul de toxicitate de mai jos).

- Dacă e-lichidul este stropit pe pielea sau în gură - spălați bine pielea și gura cu apă rece - consultați instrucțiunile asociate e-lichidului - solicitați imediat asistență medicală atunci când este necesar (a se vedea informațiile din Centrul de toxicitate de mai jos).

- Dacă aveți senzații semnificative de greață sau modificări ale frecvenței cardiace, solicitați asistență medicală imediat. Dacă un copil intră în contact sau înghite un e-lichid, trebuie să contactați imediat departamentul de accidente și de urgență al spitalului local.

Dependență și toxicitate

- Nicotina este o substanță care creează o dependență extremă și nu este recomandată folosirea de către tineri, nefumători și de către cei care nu vapează deja. Odată ce ați început să utilizați nicotină, este greu să vă opriți. Majoritatea oamenilor obțin beneficii reduse prin folosirea nicotinelor, deci este mai bine să nu începeți nicotodată.

- Deși nivelurile de nicotină ingerată în timpul utilizării acestui produs nu ar trebui să fie periculoase, dacă observați persistent orice reacție adversă sau dacă prezentați modificări semnificative ale respirației sau ale frecvenței cardiace, trebuie să vă adresați medicului.

- Nicotina este toxică dacă este ingerată (înghițită).

- Produsele cu conținut de nicotină nu trebuie depozitate la vedere și la îndemâna copiilor (și a animalelor de companie și a animalelor).

Romanian / 12

Datele de contact ale producătorului

Shenzhen IPVS Technology Co., Ltd.

- Adresa: 4/F, #30Building, Changxing Industry Zone, Changzhen Village, Gongming Town, Guangming District, Shenzhen, China
- Site web: www.smoktech.com
- E-mail: support@smoktech.com
- Număr de telefon: +86-755-86347180

Datele de contact ale persoanei juridice sau datele din cadrul UE

- Reprezentantul UE al producătorului: IPVS Technology BV
- Adresa: IPVS Technology BV, Zeekeizerstraat 17 A, 1014BM Amsterdam, Olanda
- Site web: www.smoktech.com
- E-mail: support@smoktech.com
- Număr de telefon: 0036 1 6188870

Romanian / 14