

## Motivation für Training in den Sommerferien

Schach ist ein anspruchsvolles Spiel und in fast jedem Spiel passieren uns immer wieder mehr oder weniger ärgerliche Fehler. Das ist normal und nur mit viel Übung spielt man zunehmend stabiler und erzielt so automatisch deutlich bessere Resultate. Eine alte Schachweisheit sagt ... der zweitletzte Fehler gewinnt. 😊

**Wer Schach lernen und in Turnieren erfolgreich sein will muss zwingend neben dem Training am Freitagabend auch zuhause noch etwas üben.**

## Trainingsmaterial

Ich habe euch daher einiges an Trainingsmaterial zusammengestellt, damit Ihr bei Bedarf in den Ferien üben könnt. Alle Unterlagen kommen von frei zugänglichen Internet-Trainingslinks. Ausserdem sind natürlich auch die so beliebten 😊 Stappen-Arbeitshefte nützlich, um Fortschritte zu erzielen.

- <https://de.wikibooks.org/wiki/Schach> (Wiki für Schach)
- <https://www.deutsche-schachjugend.de/news/2016/lehrmaterialien-fuer-schulschach-intensivkurs-schach-von-dietrich-schlotter/> (ein Kurs fast 400 Seiten)
- <http://joachimstiller.de/spielspass.html> (Eröffnungen, Mittelspiel und Endspiel)
- <https://www.schach-tipps.de/schachtraining> (Einführung zu verschiedenen Themen, Taktiktrainer für weniger geübte Spieler)
- <https://schachfreunde-buchenberg.homepage.t-online.de/> (Endspielblätter, Überblick über Eröffnungen)
- <https://www.killerzug.de/probd.php> (Taktiktrainer)

Wie schon verschiedentlich erwähnt gibt's auch auf YouTube viele lehrreiche Videos eine Zusammenstellung findet ihr auf unserer Website:

- <https://stauseeschach.ch/trainingslinks/>

## Vorschlag für das Ferientraining

Sucht euch doch aus der nachstehenden Liste das eine oder andere Thema (Taktik, Eröffnung ....) raus. Insbesondere Themen die euch in euren Spielen Mühe bereiten. Meine Empfehlung für die verschiedenen Stufen (Stufe 1: Die Gruppe von Walter, Stufe 2: Mittlere Gruppe und Stufe 4: Fortgeschrittenen Gruppe):

1. Taktiktraining (alle Stufen)
2. Endspieltraining (Stufe 2 & 4)
3. Elementare Matt (Stufe 1 & 2)
4. Eröffnungstraining (Stufe 4 ev. auch 2)

## Links für das Ferientraining

Stufe	Trainings	Wo resp. mit welchen Unterlagen	Wie trainieren
1	Taktik	1-Zug Taktikaufgaben: <a href="https://www.schach-tipps.de/schachtraining/taktik/matt-in-1-zug">https://www.schach-tipps.de/schachtraining/taktik/matt-in-1-zug</a>	Direkt online Taktik üben
1	Elementare Mattführung	Matt mit Dame: <a href="https://de.wikibooks.org/wiki/Schachendspiele/_Mattsetzen/_Mattsetzen_mit_der_Dame">https://de.wikibooks.org/wiki/Schachendspiele/_Mattsetzen/_Mattsetzen_mit_der_Dame</a> oder <a href="https://www.youtube.com/watch?v=M3jbCwV8-XI&amp;list=PLuT43UbYtTw7IM13BEt03QRi2rT9OkxKx&amp;index=9">https://www.youtube.com/watch?v=M3jbCwV8-XI&amp;list=PLuT43UbYtTw7IM13BEt03QRi2rT9OkxKx&amp;index=9</a> Matt mit 2 Türmen: <a href="https://de.wikibooks.org/wiki/Schachendspiele/_Mattsetzen/_Mattsetzen_mit_zwei_T%C3%BCrmen">https://de.wikibooks.org/wiki/Schachendspiele/_Mattsetzen/_Mattsetzen_mit_zwei_T%C3%BCrmen</a> oder <a href="https://www.youtube.com/watch?v=ZA_RDSlawyc&amp;list=PLuT43UbYtTw7IM13BEt03QRi2rT9OkxKx&amp;index=7">https://www.youtube.com/watch?v=ZA_RDSlawyc&amp;list=PLuT43UbYtTw7IM13BEt03QRi2rT9OkxKx&amp;index=7</a>	Mit dem Brett nachspielen, resp. Video anschauen und anhalten wenn Du überlegen musst.
2	Taktik	1- und 2-Zug Taktikaufgaben <a href="https://www.schach-tipps.de/schachtraining/taktik/matt-in-1-zug">https://www.schach-tipps.de/schachtraining/taktik/matt-in-1-zug</a> und <a href="https://www.schach-tipps.de/schachtraining/taktik/2-zuegige-schachaufgaben">https://www.schach-tipps.de/schachtraining/taktik/2-zuegige-schachaufgaben</a>	Direkt online Taktik üben
2	Elementare Mattführung	Matt mit Turm: <a href="https://schachfreunde-buchenberg.homepage.t-online.de/Matt_mit_Turm.pdf">https://schachfreunde-buchenberg.homepage.t-online.de/Matt_mit_Turm.pdf</a> oder <a href="https://www.youtube.com/watch?v=ikPMgepDtIM&amp;index=8&amp;list=PLuT43UbYtTw7IM13BEt03QRi2rT9OkxKx">https://www.youtube.com/watch?v=ikPMgepDtIM&amp;index=8&amp;list=PLuT43UbYtTw7IM13BEt03QRi2rT9OkxKx</a> Matt mit 2-Läufern: <a href="https://schachfreunde-buchenberg.homepage.t-online.de/Matt_mit_zwei_Laeufern.pdf">https://schachfreunde-buchenberg.homepage.t-online.de/Matt_mit_zwei_Laeufern.pdf</a> oder <a href="https://www.youtube.com/watch?v=InIVLCwCAaQ&amp;list=PLuT43UbYtTw7IM13BEt03QRi2rT9OkxKx&amp;index=10">https://www.youtube.com/watch?v=InIVLCwCAaQ&amp;list=PLuT43UbYtTw7IM13BEt03QRi2rT9OkxKx&amp;index=10</a>	Mit dem Brett nachspielen, resp. Video anschauen und anhalten wenn Du überlegen musst.
2	Endspiel	Bauernendspiele (Quadratregel / Freibauern ...) <a href="https://schachfreunde-buchenberg.homepage.t-online.de/Elementare_Bauernendspiele.pdf">https://schachfreunde-buchenberg.homepage.t-online.de/Elementare_Bauernendspiele.pdf</a> oder <a href="https://www.youtube.com/watch?v=r-IQnXskpeQ&amp;list=PLuT43UbYtTw7IM13BEt03QRi2rT9OkxKx">https://www.youtube.com/watch?v=r-IQnXskpeQ&amp;list=PLuT43UbYtTw7IM13BEt03QRi2rT9OkxKx</a>	Mit dem Brett nachspielen
2 / 4	Eröffnung	Kurzpartien und Eröffnungsregeln: <a href="http://joachimstiller.de/download/spielspass_schach_eroeffnung1.pdf">http://joachimstiller.de/download/spielspass_schach_eroeffnung1.pdf</a> oder	Partien auf Brett nachspielen und Erklärungen lesen
4	Taktik	Gemischte Taktik-Aufgaben <a href="https://www.killerzug.de/probd.php">https://www.killerzug.de/probd.php</a> oder <a href="https://lichess.org/training">https://lichess.org/training</a> (bei lichess.org machst Du am besten einen Account)	Direkt online Taktik üben
4	Endspiel	Bauernendspiele: <a href="https://schachfreunde-buchenberg.homepage.t-online.de/typische_motive_bauernendspiele.pdf">https://schachfreunde-buchenberg.homepage.t-online.de/typische_motive_bauernendspiele.pdf</a>	Mit dem Brett nachspielen

Stufe	Trainings	Wo resp. mit welchen Unterlagen	Wie trainieren
4	Eröffnung	Kurze Eröffnungstheorie: <a href="http://joachimstillier.de/download/spielspass_schach_eroeffnung2a.pdf">http://joachimstillier.de/download/spielspass_schach_eroeffnung2a.pdf</a>	Eröffnungen auf dem Brett spielen und Erklärungen lesen.
Alle	Schachkurs auf Youtube	Gute Grundkurse mit vielen Themen aus der obigen Liste ... <a href="https://www.youtube.com/playlist?list=PLXGxSyC5kfbr87fwtKzMIQSBMh3ZhlUJ">https://www.youtube.com/playlist?list=PLXGxSyC5kfbr87fwtKzMIQSBMh3ZhlUJ</a> (von ChessCoach) oder <a href="https://www.youtube.com/playlist?list=PLD12kZFTSbfbf_qBQYY3FZEJiZpjWx3dr">https://www.youtube.com/playlist?list=PLD12kZFTSbfbf_qBQYY3FZEJiZpjWx3dr</a> (von Ledator)	Du musst suchen welche Lektionen passen ... einige Abschnitte sind zu einfach einige zu schwer.
Alle	Schach-Grundkurs in Papierform	Ein umfangreicher Kurs der auf fast 400 Seiten alle wichtigen Themen erklärt: <a href="https://www.deutsche-schachjugend.de/news/2016/lehmaterialien-fuer-schulschach-intensivkurs-schach-von-dietrich-schlotter">https://www.deutsche-schachjugend.de/news/2016/lehmaterialien-fuer-schulschach-intensivkurs-schach-von-dietrich-schlotter</a>	Auch hier ... einfach ein Thema aussuchen und bearbeiten.

## Weitere Empfehlung

### Schach Taktik App auf dem Handy

Willst Du auch auf dem Handy Schachtaktik trainieren? Hier meine App Empfehlung:

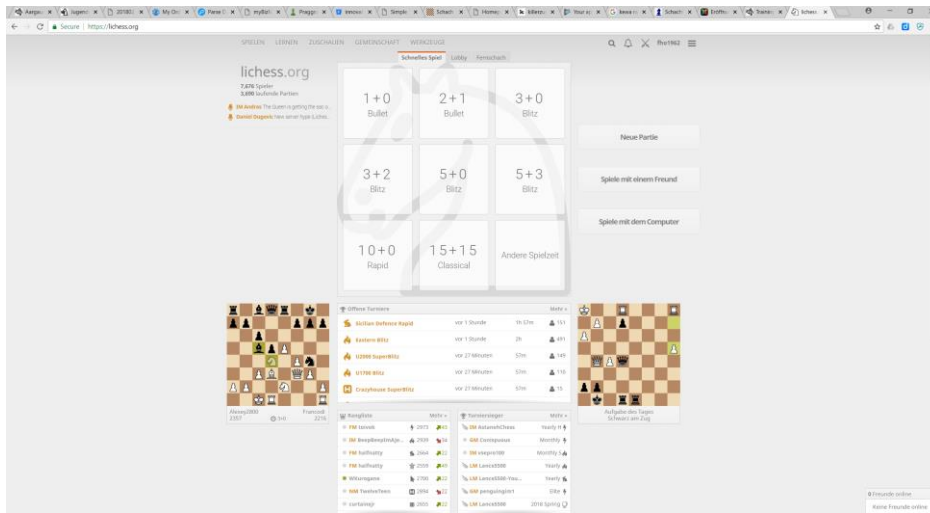
- Android: Schach Taktik Trainer von TIMLEG
- iOS: weiss ich (noch) nicht, wenn jemand eine kennt, lasst mich das wissen

### Freie Schach Plattformen: lichess.org / chesstempo.com

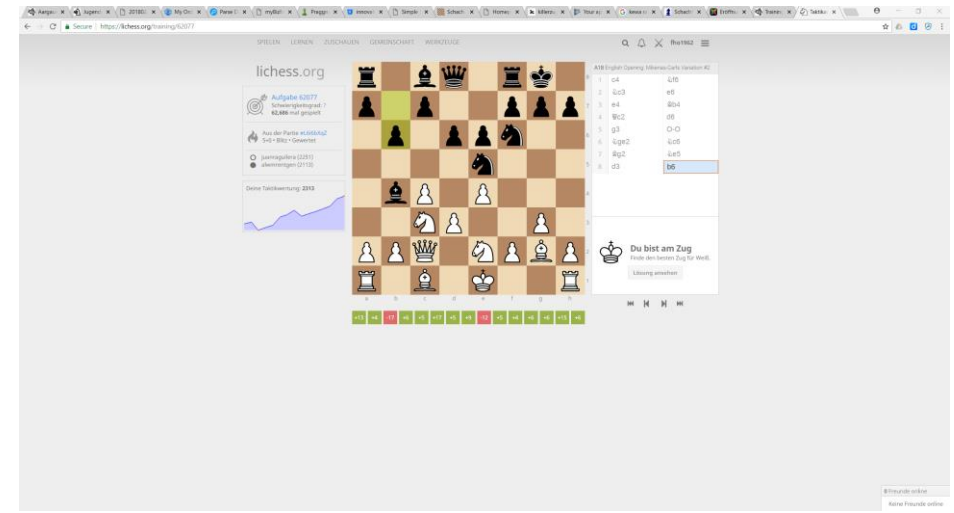
Alle obigen Themen und noch viel mehr kann man auf lichess.org (<https://lichess.org/>) oder ev. chesstempo.com (<https://chesstempo.com/>) trainieren. Lichess ist eine Schachplattform analog zu chess.com, erlaubt aber alle Informationen / alle Trainingsmaterialien kostenlos zu benutzen. Super Sache!

Am besten macht Ihr einen (kostenlosen) Account. Leider sind nicht alle Seiten / Materialien auf Deutsch übersetzt, aber vieles schon. Schau mal vorbei.

Screenshots lichess.org



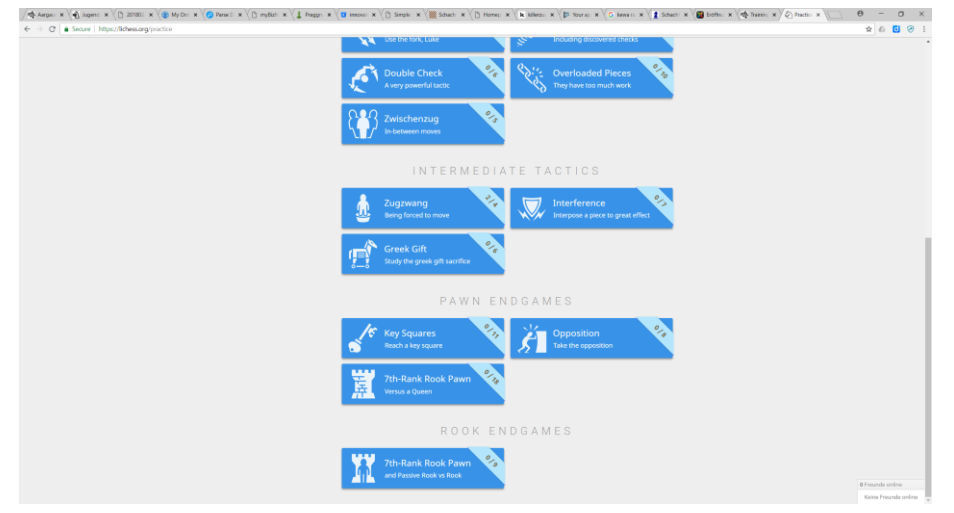
Nach Login (man kann direkt spielen)



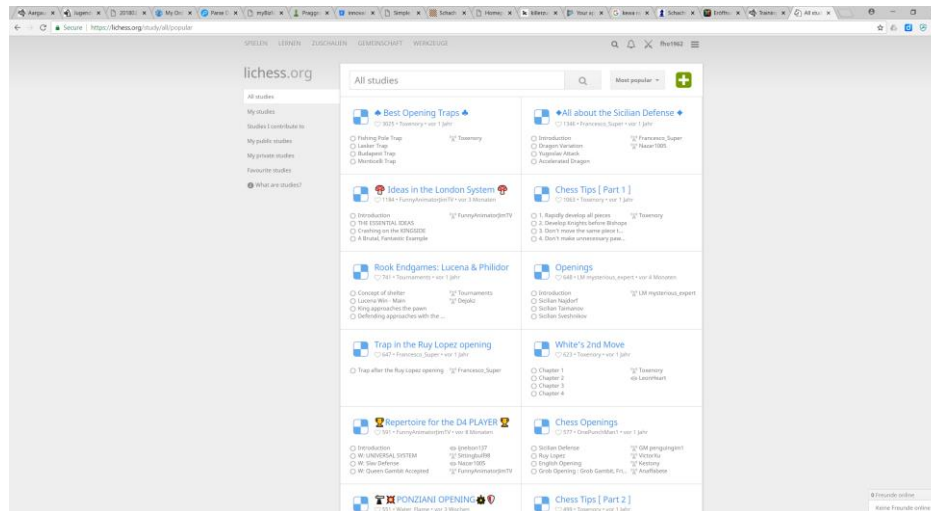
Lernen → Taktikaufgaben



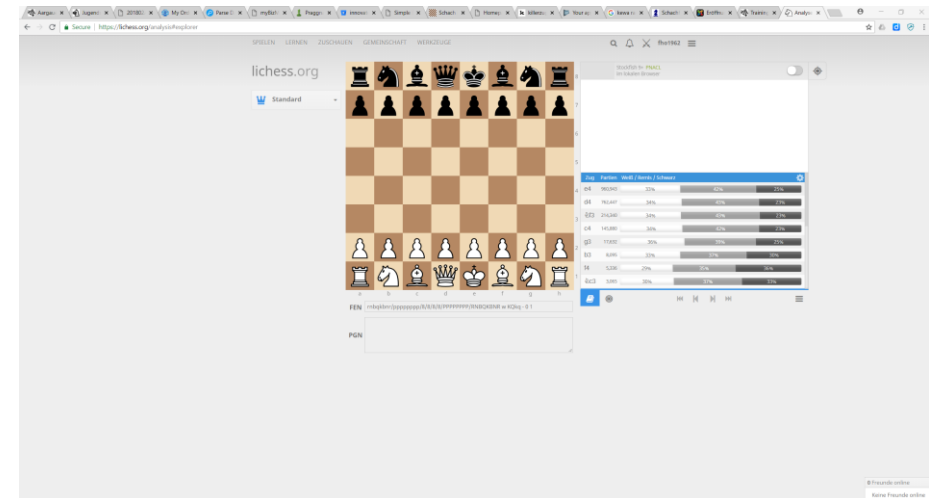
Lernen → Practice



Lernen → Practice (Fortsetzung nach dem scroll down)



Lernen → Study (Themen aller Art nach denen man suchen kann)



Werkzeuge → Eröffnungsdatenbank

Quelle: [https://stauseeschach.ch/uploaded\\_files/juniorentaining/Ferientraining.pdf](https://stauseeschach.ch/uploaded_files/juniorentaining/Ferientraining.pdf)