


致安裝公司

請將貴公司名稱及安裝日期填寫於保證書內，
交予顧客保存。



NEOREST[®] BATHTUB PKL1820T

- 請詳細閱讀本使用說明書後，正確使用。
- 本使用說明書內附保證書，請務必妥善保存。
- 請確認保證書上是否已確實填寫上安裝日期、安裝公司名（或販售店名）等事項。

前言

- p. 2 安全注意事項
- p. 2 ●保養・檢查相關注意事項
- p. 3 ●入浴注意事項
- p. 4 使用注意事項
- p. 4 各部位名稱

清潔保養

- p. 6 浴缸的清潔保養
- p. 7 排水金具的清潔保養

使用方法

- p. 5 排水金具的使用方法
- p. 5 照明的使用方法

疑難排解

- p. 8 疑似故障時
- p. 9 售後服務
- p. 9 浴缸廢棄時
- p. 10 規格
- p. 11 保證書


安全注意事項

為安全起見請務必遵守

使用前，請先詳閱本「安全注意事項」後，正確使用。
使用後，請務必保管於使用者隨時可見的場所。

搬家時，為使新搬入住戶可安全使用本產品，請將本「使用說明書」確實交付予新搬入住戶、或房屋仲介業者。

為方便您安全且正確地使用本產品及防範對您本人或其他使用者造成危害，抑或財產損失，本「使用說明書」中列出各種不同標示。各標示及其含義如下所示。

標 示	意 義
 警告	若無視本標示欄的內容而操作錯誤，可能導致人員死亡或重傷。
 注意	若無視本標示欄的內容而操作錯誤，可能導致人員受傷或財物損失。

以下所示符號標示於「使用說明書」或產品上，係為使顧客正確安全使用本產品所標示。
請充分理解內容後，正確使用。

標 示	意 義
	絕對「禁止」的行為。
	請勿分解。
	務必執行的「強制」內容。
	請務必連接地線。

另外，使用溫水器・熱水器等附加設備機器的情形時，請遵照各機器的使用說明書及本體上的注意標示使用。
若操作錯誤，可能導致意外事故或故障。

● 保養・檢查相關注意事項

警告



禁止分解

絕對禁止進行分解、修理・改造。

- ・可能因漏水導致家具設備污損、腐朽。
- ・可能導致火災或觸電。



務必執行

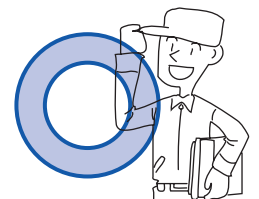
機器的設置及移設請委託購買之販售店・安裝公司・或專門之業者

若自行設置・移設時，設置不完備可能導致觸電及火災。
此外，漏水可能導致居家財產等污損或腐蝕。



連接地線

電氣工程應遵守相關法令、法規，必須由「具備資格者（電氣技師）」執行
為避免發生觸電事故，應連接地線（D種接地工程）或安裝接地線



⚠ 注意



請勿攀爬至電源部上方、放置物品或推拉
可能因跌倒・掉落導致受傷。

禁止



請勿使用本機器以外之零件
可能導致意外事件發生。

禁止

● 入浴注意事項

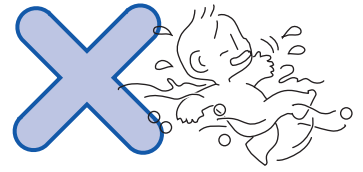
⚠ 警告



務必執行


請勿讓孩童或身障人士單獨入浴
請務必由照護者陪同入浴

可能導致溺水、燙傷或受傷。



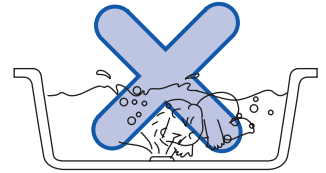
禁止

請勿讓孩童在浴室內遊玩
可能導致溺水、燙傷或受傷。



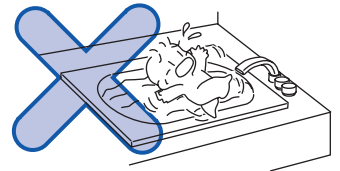
禁止

請勿在浴缸內嬉鬧、或潛入水中
可能導致溺水、燙傷或受傷。




禁止

請勿站立於浴缸邊緣
可能因腳滑而受傷。



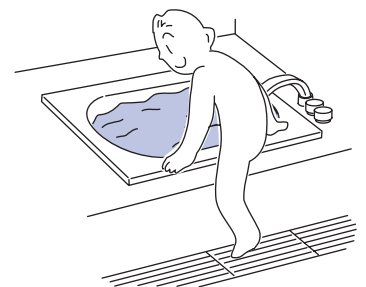
禁止

入浴中，請勿進行排水動作
可能導致手腳或毛髮被吸入排水口、溺水、或受傷。



務必執行

入浴時，請扶住浴缸邊緣等處
可能因腳滑而受傷。
此外，為避免入浴時跌倒，建議在浴室內設置扶手。



使用注意事項

請遵守以下事項

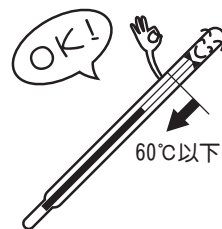
請勿施與重力

若讓化粧瓶等硬物掉落、碰撞到浴缸，可能導致浴缸損傷、產生裂痕，出現漏水情形。



請勿直接注入熱水

請勿直接讓超過60°C以上的熱水接觸到浴缸表面。可能導致浴缸表面變色、明顯粗糙、變色、褪色



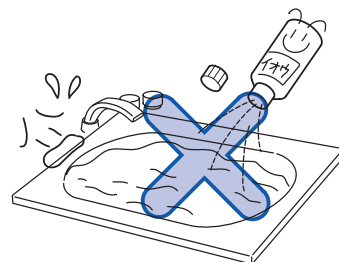
請勿使用含有硫磺成份、鹽份及酸性成份的入浴劑或溫泉水

可能導致浴缸變色、變質，配管等損傷而漏水。

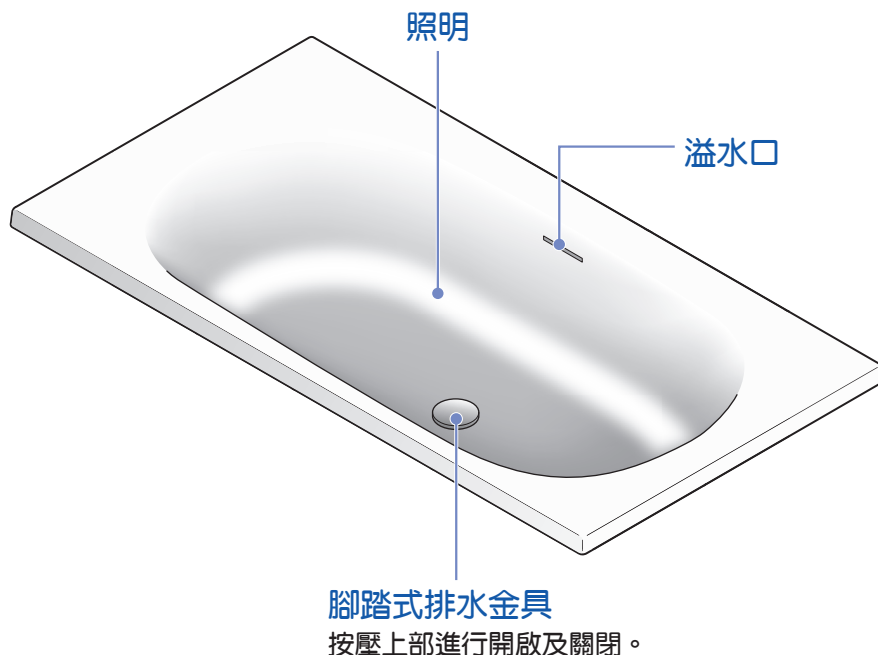
為安全起見，請確認包裝箱背面注意事項。

若入浴劑上標示會對浴缸或機器等造成影響，請勿使用。

若有不明白之處，請勿使用入浴劑。



各部位名稱

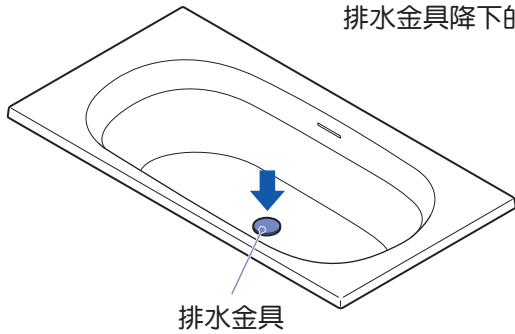


排水金具的使用方法

按壓排水金具上方開啟或關閉。

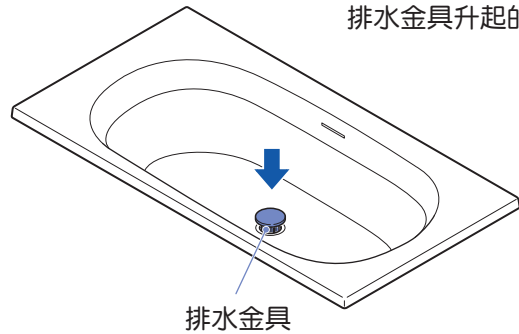
儲熱水狀態

按壓排水金具，
排水金具降下的狀態。



排熱水狀態

按壓排水金具，
排水金具升起的狀態。



※ 請注意避免使異物進入排水金具，若有毛髮或水垢等異物阻塞時，請參照 >>> P.7 順序將其清除乾淨。

※ 按壓排水金具時，可能出現排水金具彈出情形發生。

排水金具脫落時，請參照「排水金具清潔保養」>>> P.7，將排水金具安裝回。

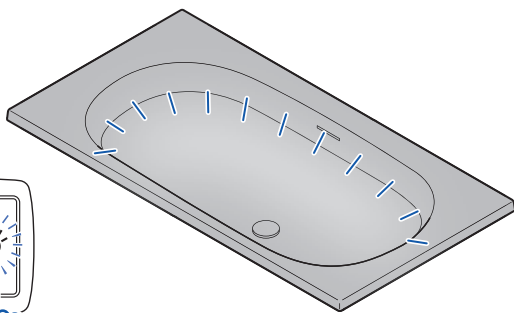
照明的使用方法

按壓按鍵入、切，即會亮燈及熄燈。

亮燈狀態



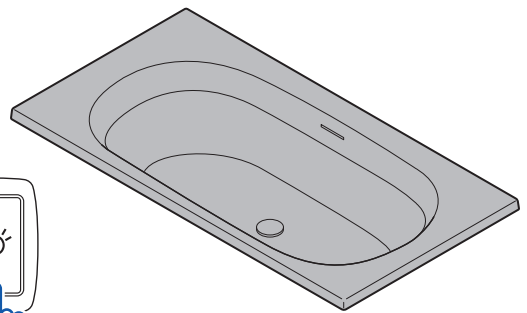
按鍵「入」



熄燈狀態




按鍵「切」



浴缸的清潔保養

- 請以沾有浴室用中性清潔劑之抹布或海綿，擦除污垢。以清水確實沖洗後，使用乾布將水分擦拭乾淨。
- 油性污垢請使用酒精擦拭乾淨。(藥用酒精可於藥店購買。)

 清潔保養時，請勿使用下列物品。

- 標示為「酸性」的清潔劑
- 固體或粉末狀的氯類清潔劑、漂白劑
- 藥品（鹽酸）
- 尼龍刷
- 研磨粉
- 網狀海綿
- 附鋁海綿
- 標示為「鹼性」的清潔劑
- 稀釋劑、丙酮等溶劑
- 清潔劑（含粉末或研磨力較強者）
- 金屬刷
- 水砂紙
- 附不織布海綿



溢水口的清潔保養

- 溢水口的清潔保養，請以細棒捲覆軟布沾取浴室用清潔劑擦拭。之後，使用清水沖洗乾淨。

【實用小常識】

除了水垢等之外，還有下列污垢可能附著於浴缸上。

鐵鏽

浴缸內可能附著紅色鐵鏽。這是由於自來水等當中所含有的微量鐵粉、或工程中出現的鐵粉附著所產生的「鐵鏽」。

金屬肥皂

浴缸上可能附著白色污垢。這是由於肥皂或身體的脂肪與水中所含的鈣等金屬成分產生反應所形成的。稱為「金屬肥皂」，一旦附著後即無法透過化學方法除去。

銅肥皂

浴缸水面附近及再次加熱口附近可能附著藍色污垢。

這是由於熱水器或配管等所使用的銅管中，溶出極少量的銅離子，與肥皂或身體脂肪產生反應後所形成的。開始使用1年後，將逐漸消失，但隨著水質或配管條件等不同，有時可能持續長年出現。此外，由於食物中亦經常含有銅，因此對人體不會產生影響。

【因應方法】

平時的清潔工作非常重要。

污垢一旦附著後，即難以清除。因此請於平時勤做浴缸清潔保養。

難以脫落的污垢

浴缸內面所有難以脫落的污垢，請以牙刷沾取牙膏擦拭。

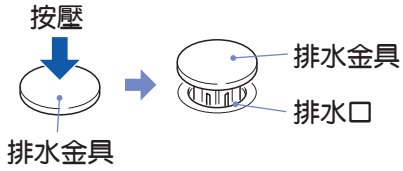
若仍無法將污垢清除時，請使用尼龍刷(材質：尼龍不織布·含研磨粉)沾取少量清水擦拭，即可能擦拭乾淨。

排水金具的清潔保養

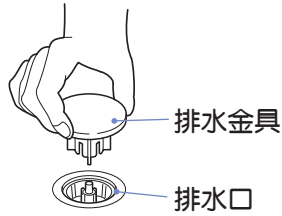
排水金具有異物等進入，或有毛髮、水垢、垃圾等物阻塞時，請依以下順序將其清除乾淨。

排水金具的清潔保養

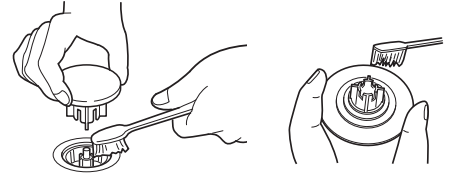
1 按壓排水金具，將排水金具處於打開的狀態。



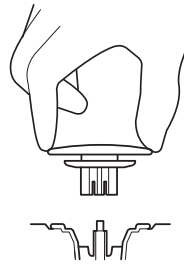
2 將排水金具朝正上方拿起拆下。



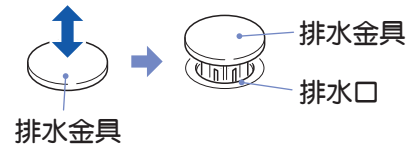
3 使用牙刷等物將阻塞於排水金具及排水口上的異物清除乾淨，再以乾淨的軟布拭淨。



4 將排水金具嵌入排水口。
(喀擦的聲音)



5 按壓排水金具，確認排水金具上下開關狀況。



疑似故障時

委託修理前，請先確認以下事項。

若仍無法解決故障情形時，請參照 >>> P.9 「售後服務」後，委託維修。

有關照明

照明燈不亮。

- 是否於停電的狀態下？
- 家庭用斷路器是否被打開？

有關排水金具

排水金具無法正常開關。

- 排水金具是否有異物，或有毛髮、污垢、垃圾阻塞？
(請參照「排水金具的清潔保養」 >>> P.7)



警告



禁止分解

絕對禁止進行分解、修理、改造。

- 可能因漏水導致家具設備污損、腐朽。
- 可能導致火災或觸電。

發生故障時，請洽詢原購買販售店、安裝公司或台灣TOTO免付費服務專線TEL：0800-890-250。

售後服務

有關保證

本說明書的封底即為保證書。請務必確認保證書上是否已確實填寫上「安裝公司名（或販售店名）、安裝日期」等事項，並請詳細閱讀保證書內容後，妥善保存。

有關商品詢問・購買補修零件・委託修理

請洽詢「原購買之販售店、安裝公司、台灣TOTO免付費服務專線 0800-890-250」

（聯絡內容）

- 住址、姓名、電話
- 商品名稱・交付日期（請參閱保證書）
- 故障內容・異常狀況
- 維修希望到訪日期

本製品補修用零件的最低保有期間為製造中止後10年。

補修用性能零件意即維持製品機能之必要零件。

有關零件的更換

免費維修所更換的零件、製品為台灣東陶股份有限公司所有。

浴缸廢棄時

進行廢棄處置時，請委託獲得許可的業者進行處理。

規格

項目	名稱	規格
浴缸	外觀尺寸	1800 × 950 × 600 mm
	浴缸內槽尺寸	長邊 1200 mm、短邊 610 mm
	浴缸深度（至溢水口）	395 mm
	滿水容量	300 L
	重量	56 kg
	材質	環氧樹脂
	排水方式	普通排水 + 溢水口排水
	排水方式	僅直接排水
	排水金具	腳踏式排水金具
	排水能力	1.2 L/sec
	溢水口能力	1.0 L/sec
LED 照明	輸出電壓	DC 12 V
電源箱	輸入電壓	AC 100-240 V
	周波數	50/60 Hz
	輸出電壓	DC 12 V
	重量	3.1 kg

保證書

本保證書所記載之範圍內可免費維修。
自安裝交付日起至以下記載期限內，如果發生故障，請出示本保證書
予原購買販售店、安裝公司或台灣TOTO要求維修。

顧客	姓名	先生/女士	品名	NEOREST BATHTUB (PKL1820T)
	地址 (㊦)		交貨日期	年 月 日
販售店公司		(㊦)	保證期間	交付日起 1 年
	(㊦) Tel			

★致顧客

當您領取本保證書時，請確認是否已確實填寫安裝日期、安裝公司名（或販售店名）及捺印。
本保證書不會再發出，請妥善保存。

〈免費維修規定〉

- 1 遵照使用說明書、貼附於本體的標籤等注意事項正常使用狀態下而發生故障情形時，在記載的期間內免費維修。
- 2 保證期間內故障接受免費維修時，請事先委託原購買販售店、安裝公司或台灣TOTO後，於人員到府維修時出示保證書。
- 3 移居等情形時，請確實轉交使用說明書。
- 4 即使在保證期間內，以下情形時仍須付費維修。
 - (1) 因使用不當、維護管理不正確、未遵守使用說明書內警告、注意事項所導致的故障。
 - (2) 使用於屋外等所產生的故障或損傷。
 - (3) 非專業人士自行修理・分解・改造・遷移等原因所導致的故障。
 - (4) 施工完畢至交付日之間，因管理等不當所造成的故障或損傷。
 - (5) 因日常清潔保養處所（排水金具的墊片等）的磨損・劣化所導致的故障。
 - (6) 外觀顏色變色、發霉等長年變化或長期使用造成的磨損等，而導致外觀上的不良問題。
 - (7) 因砂子或垃圾等所導致的故障或損傷。
 - (8) 使用指定以外之規格（電源・水壓）所導致的故障或損傷。
 - (9) 因火災・地震・水災・雷擊・凍災・或其它天然災害、公害、瓦斯災害（硫化氫煤氣等）、鹽害或異常電壓等所導致的故障及損傷。
 - (10) 使用不符合自來水相關的國家基準（自來水法）所訂定之飲用水水質標準的溫泉水、井水等所導致的故障。
 - (11) 因老鼠等動物或昆蟲嚙咬、動物或昆蟲屍體殘留於本產品內所導致的故障。
 - (12) 因凍結所導致的故障。
 - (13) 本保證書內未填寫客戶名稱、安裝日期、安裝公司（或販售店）名、未捺印者。
 - (14) 未出示本保證書者。
 - (15) 請避免使用精油，可能導致系統故障及浴缸表面變色。
- 5 本保證書僅限台灣國內有效。
- 6 本保證書不會再發出，請妥善保存。
- 7 免費維修所拆下的零件・產品為台灣TOTO（股）所有。

※本保證書在以上所明記的期間、條件下免費維修。本保證書並不對客戶們法律上之權力有所限制。
保證期間過後的維修若有不明白之處，請向原購買販售店、安裝公司或台灣TOTO洽詢。

台灣TOTO股份有限公司

台北市松仁路97號7樓(C) TEL：(02) 8789-0250

台灣TOTO免付費服務專線 TEL：0800-890-250

