

CABANE

newvintage
Neverending stories



 **ABK**
EMOZIONI IN SUPERFICIE

new vintage

Neverending Stories

Quando recupero e ricerca stilistica convergono sinergicamente in una sola, profonda direzione nasce New Vintage, un tributo contemporaneo dedicato allo stile che ha contraddistinto la storia del design e dell'arredamento d'interni dall'età moderna fino ad oggi.

CABANE, pavimento in gres porcellanato si integra nell'ambiente circostante per dare vita a situazioni senza tempo che raccontano di storie autentiche.

When recovering and stylistic research converge synergically towards a unique, deep direction, there rises New Vintage, a contemporary tribute dedicated to the historic-distinctive style of interior design and furnishing, from modern age to nowadays.

CABANE, porcelain floor tiles integrate in the setting creating timeless situations that tell genuine stories.

CABANE

Pavimento in gres porcellanato.
Porcelain floor tiles.


Due superfici / *two surfaces:*

CABANE ∞ per interni / *for indoors*

CABANE in&out ∞ per interni ed esterni / *for indoors and outdoors*



Pavimento
CABANE
Avorio rett. 20x80 - 13,5x80



Sapore di Mare

La risacca delle onde sussurra, regolare e costante,
Odore di salsedine portato dalla brezza leggera,
Le assi invecchiate del molo risuonano al passaggio, come per raccontare
una storia vissuta troppo intensamente per trattenerla.

Uno stile sereno e limpido. La quiete di materiali naturali e
colori neutri avvolge il vivere domestico in una esperienza
emozionante e passionale.

The undertow of waves whispers, regular and constant,
Saltiness smell bringed by the light breeze,
The aged boards of the pier resound of the passing,
as like as telling a story lived too much intensely to hold it inside.

A limpid and serene style. The quiet of natural materials and neutral colors
surrounds home living in an emotional and passionate experience.







Pavimento
CABANE
Corda rett. 20x80 - 13,5x80



CARILLON

Come una melodia delicata e romantica,
Un ballo appassionato in cui abbandonare ogni incertezza,
Verso un luogo in cui realtà e fantasia diventano una cosa sola.

Affascinante e suggestivo, è uno stile ricco di sfaccettature.
I materiali si intrecciano come versi di una poesia,
in un dialogo profondo ed espressivo tra superfici e ambiente.

Like a delicate and romantic melody,
A passionate dance for leaving every uncertainty,
Towards a place in which fantasy and reality become one.

Articulate and sentimental, it is a style rich of expressiveness.
Material pairings give life to magical games, a dynamic and lively
dialogue between ambient and surfaces.







Pavimento
CABANE
Bianco rett. 20x80

AVANGUARDIE

Plasmata dalla mano dell'uomo,
Piegata per raggiungere il futuro
Materia forte e solenne.

Contrasti materiali tra elementi, che si intrecciano mettendo a confronto le loro diverse nature.
La risultante è uno stile formale e concreto in cui razionalismo d'arredo e primordialità delle superfici costruiscono i nuovi spazi del vivere contemporaneo.

Shaped by the man's hand,
Bended to reach future
Strong and solemn matter.

Contrasts of matter between elements,
that weave together comparing their different natures.
The result is a formal and concrete style in which
rationalist design and primordial surfaces create
new spaces for contemporary living








Pavimento
CABANE
Grigio rett. 13,5x80

CABANE


Pavimento in gres porcellanato.
Porcelain floor tiles.



CBR49100
Cabane avorio rett.
20x80 / 8"x32"  6

Pezzi speciali *Special trims*




CBR49101
Battiscopa avorio rett.
6,5x80  8




CBR49102
Gradino L avorio rett.
33x80x4  1




CBR49104
Ang. SX gradino L avorio rett.
33x40x4  2




CBR49103
Ang. DX gradino L avorio rett.
33x40x4  2




CBR48100
Cabane avorio rett.
13,5x80 / 6"x32"  10



CBR49150
Cabane corda rett.
20x80 / 8"x32"  6

Pezzi speciali *Special trims*




CBR49151
Battiscopa corda rett.
6,5x80  8




CBR49152
Gradino L corda rett.
33x80x4  1




CBR49154
Ang. SX gradino L corda rett.
33x40x4  2



CBR49153
Ang. DX gradino L corda rett.
33x40x4  2




CBR48150
Cabane corda rett.
13,5x80 / 6"x32"  10



CBR49050
Cabane bianco rett.
20x80 / 8"x32"  6

Pezzi speciali *Special trims*




CBR49051
Battiscopa bianco rett.
6,5x80  8




CBR49052
Gradino L bianco rett.
33x80x4  1




CBR49054
Ang. SX gradino L bianco rett.
33x40x4  2




CBR49053
Ang. DX gradino L bianco rett.
33x40x4  2




CBR48050
Cabane bianco rett.
13,5x80 / 6"x32"  10



CBR49200
Cabane grigio rett.
20x80 / 8"x32"  6

Pezzi speciali *Special trims*




CBR49201
Battiscopa grigio rett.
6,5x80  8





CBR49202
Gradino L grigio rett.
33x80x4  1




CBR49204
Ang. SX gradino L grigio rett.
33x40x4  2



CBR49203
Ang. DX gradino L grigio rett.
33x40x4  2



CBR48200
Cabane grigio rett.
13,5x80 / 6"x32"  10





CABANE

in&out

Pavimento per interni ed esterni in gres porcellanato.
Indoor and outdoors porcelain floor tiles.



Pavimento
CABANE in&out
Corda rett. 20x80

R11

SUPERFICIE ANTISCIVOLO
ANTISLIPPERY SURFACE

Destinazione d'uso

Questo prodotto per le caratteristiche antiscivolo di superficie, è particolarmente indicato per il rivestimento di pavimentazioni esterne, spogliatoi ed ambienti doccia, zone sauna e relax, fondi di piscine e zone perimetrali, scale di accesso in acqua.

End use

Due to its anti-slippery surface characteristic, this product is particularly indicated for external installations, locker rooms, steam and relaxing rooms, swimming pool stairs and floors.



CBN50300
Cabane in&out avorio nat.
41,5x81 / 16.3"x31.8"



CBR49300
Cabane in&out avorio rett.
20x80 / 8"x32"



CBN50250
Cabane in&out bianco nat.
41,5x81 / 16.3"x31.8"



CBR49250
Cabane in&out bianco rett.
20x80 / 8"x32"



CBN50350
Cabane in&out corda nat.
41,5x81 / 16.3"x31.8"



CBR49350
Cabane in&out corda rett.
20x80 / 8"x32"



CBN50400
Cabane in&out grigio nat.
41,5x81 / 16.3"x31.8"



CBR49400
Cabane in&out grigio rett.
20x80 / 8"x32"



Battiscopa rett.
CBR49101 avorio
CBR49151 corda
6,5x80



Elem. L in&out rett.
CBR49301 avorio
CBR49351 corda
15x80x5



Battiscopa rett.
CBR49051 bianco
CBR49201 grigio
6,5x80




Elem. L in&out rett.
CBR49251 bianco
CBR49401 grigio
15x80x5

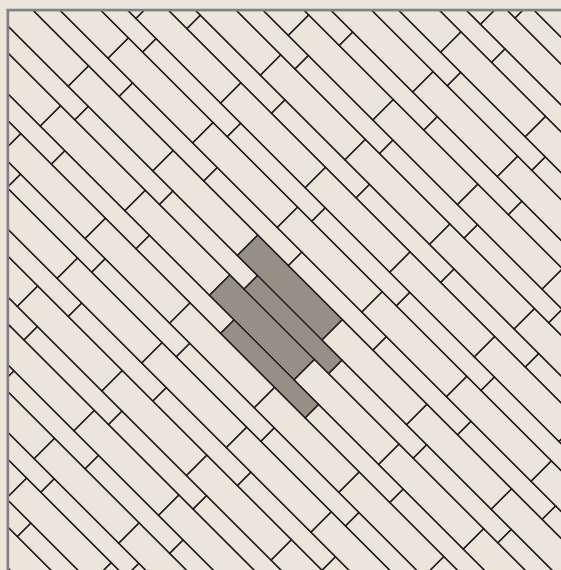


Schemi di posa


Installation patterns



SCHEMA n° 1 POSA RANDOM	Cabane rett. 20x80	59,7%
	Cabane rett. 13,5x80	40,3%




SCHEMA n° 2	Cabane rett. 20x80	59,7%
	Cabane rett. 13,5x80	40,3%



SCHEMA n° 3	Cabane rett. 20x80	100%
--------------------	--------------------	------

(Fuga di 1 mm - Joint 1 mm)



SCHEMA n° 4	Cabane rett. 13,5x80	100%
--------------------	----------------------	------

Misure formati rettificati per la progettazione delle pose.

Rectified sizes caliber chart for laying projects

FORMATO NOMINALE NOMINAL SIZES	FORMATO REALE REAL SIZES
20x80	19,9x80
13,5x80	13,2x80

CONSIGLI DI POSA

Dopo aver affidato l'esecuzione dei lavori a personale qualificato e prima dell'inizio della posa, controllare la qualità del materiale e la planarità della caldana su cui verranno effettuati.

Durante la stesura dei formati grandi, evitare di far coincidere i vertici di una piastrella con la metà delle altre a fianco, per ovviare alle imperfezioni di planarità riscontrabili talvolta nei prodotti ceramici.

A tale scopo si consiglia inoltre di mantenere una fuga di 1-2 mm tra una piastrella e l'altra. Infine per ottenere un risultato estetico impeccabile, è consigliabile utilizzare sigillanti in tono con il colore della piastrella, oppure di una gradazione leggermente più chiara.

ADVICES FOR LAYING

After hiring skilled workers and before laying, please double-check the quality of both the material and the flatness of the concrete cast. Do not lay large sizes in a brick pattern, in order to avoid any possible flatness flaw the ceramic products sometimes might involve. To this end a 1-2 mm joint is recommended. However, in order to get the best aesthetic results, please use sealants matching as much as possible the hues of the tiles.



Ceramic Tiles of Italy

Caratteristiche Tecniche Pavimento

Floor tiles technical Characteristic

CLASSIFICAZIONE SECONDO NORME UNI EN 14411 (ISO 13006) ALLEGATO G-Gruppo Bla GL
CLASSIFICATION IN ACCORDANCE WITH UNI EN 14411 (ISO 13006) ALLEGATO G-Gruppo Bla GL

CABANE GRES PORCELLANATO PORCELAIN TILES	NORMA NORM	VALORE PRESCRITTO DALLE NORME VALUE PRESCRIBED FROM THE NORMS	VALORE ABK ABK VALUE CABANE	VALORE ABK ABK VALUE CABANE in&out
LUNGHEZZA E LARGHEZZA DIMENSIONE MEDIA DI OGNI PIASTRELLA LENGTH AND WIDTH OF THE AVERAGE-SIZES TILES	UNI EN ISO 10545/2	± 0,5%	± 0,3%	± 0,3%
SPESSORE THICKNESS	UNI EN ISO 10545/2	± 5%	± 5%	± 5%
RETTILINEARITÀ SPIGOLI WARPAGES OF EDGES	UNI EN ISO 10545/2	± 0,5%	± 0,4%	± 0,4%
ORTOGONALITÀ WEDGING	UNI EN ISO 10545/2	± 0,6%	± 0,5%	± 0,5%
PLANARITÀ FLATNESS	UNI EN ISO 10545/2	± 0,5%	± 0,4%	± 0,4%
ASSORBIMENTO D'ACQUA WATER ABSORPTION	UNI EN ISO 10545/3	E ≤ 0,5%	E < 0,5%	E < 0,5%
RESISTENZA ALLA FLESSIONE BENDING STRENGTH	UNI EN ISO 10545/4	≥ 35 N/mm ²	> 40 N/mm ²	> 40 N/mm ²
RESISTENZA ALL'ABRAZIONE SUPERFICIALE PER PIASTRELLE SMALTATE ABRASION RESISTANCE FOR GLAZED TILES	UNI EN ISO 10545/7	-	PEI IV	PEI IV
RESISTENZA AGLI SBALZI TERMICI THERMAL SHOCK RESISTANCE	UNI EN ISO 10545/9	RICHIESTA REQUIRED	RESISTE RESISTS	RESISTE RESISTS
RESISTENZA AL CAVILLO RESISTANCE TO CRAZING	UNI EN ISO 10545/11	RICHIESTA REQUIRED	RESISTE RESISTS	RESISTE RESISTS
RESISTENZA AL GELO FROST RESISTANCE	UNI EN ISO 10545/12	RICHIESTA REQUIRED	RESISTE RESISTS	RESISTE RESISTS
RESISTENZA AGLI ACIDI E ALLE BASI RESISTANCE TO ACIDS AND BASES	UNI EN ISO 10545/13	CLASSE GB MINIMO CLASS GB MINIMUM	CLASSE GA+GLA CLASS GA+GLA	CLASSE GA+GLA CLASS GA+GLA
RESISTENZA ALLE MACCHIE RESISTANCE TO STAINING	UNI EN ISO 10545/14	CLASSE 3 MINIMO CLASS 3 MINIMUM	CLASSE 5 CLASS 5	CLASSE 5 CLASS 5
RESISTENZA ALLO SCIVOLAMENTO SKID RESISTANCE	B.C.R.A. C.A.	μ 0,19 SCIVOLOSITÀ PERICOLO DANGEROUSLY SLIPPERY 0,20 < μ < 0,39 SCIVOLOSITÀ ECCESSIVA EXCESSIVELY SLIPPERY 0,40 < μ < 0,74 ATTRITO SODDISFACENTE SATISFACTORY GRIP μ 0,75 ATTRITO ECCELLENTE EXCELLENT GRIP	-	> 0,40
	B.C.R.A. G.B.		-	> 0,40
	USA TEST ASTM	C-1028 DRY - DRY > 0,60 C-1028 WET - WET > 0,60	-	CONFORME CONFORME
	DIN 51097	-	-	A+B+C
DUREZZA MOHS HARDNESS IN MOHS DEGREES	UNI EN 101	-	-	MIN 9
VARIAZIONE VARIATION			BIANCO GRIGIO V2	BIANCO GRIGIO V2
			AVORIO CORDA V3	AVORIO CORDA V3



aspetto uniforme
uniform appearance
V1



lieve variazione
slight variation
V2



moderata variazione
moderate variation
V3



forte variazione
substantial variation
V4

Imballi Packaging

FORMATI SIZES	Thickness	Pcs/Box	Mq/Box	Kg/Box	Box/Pallet	Mq/Pallet	Kg/Pallet
41,5x81 / 16.3"x31.8" nat.	10,5	3	1,01	21,30	60	60,60	1298
20x80 / 8"x32" rett.	10,5	6	0,96	20,35	42	40,32	874,70
13,5x80 / 6"x32" rett.	10,5	10	1,08	22,50	40	43,20	920

Le tabelle con i dati riferiti ai contenuti per scatole ed ai pesi degli imballi sono aggiornate al momento della stampa del catalogo, pertanto i dati elencati possono subire variazioni.
The tables with the data referring to box content and packaging weight have been updated at time of printing; the actual data may be slightly different.



ABK Group Industrie Ceramiche s.p.a.
via S.Lorenzo N.24/a
41034 Finale Emilia - Modena Italy
tel. 0535 761311- fax 0535 761320/92800/761351
abk.it