



## Nuova PEUGEOT 308 Berlina

LISTINO AL PUBBLICO VALIDO DAL 14 SETTEMBRE 2017



PEUGEOT



Alim.	Motorizzazione	Porte	Norm.	kW	CO <sub>2</sub> g/km	CV fiscali		Allestimento							
								ACCESS	ACTIVE + € 1700	BUSINESS + € 850	ALLURE + € 2050 (vs Active)	GT Line + € 1450	GT		
DIESEL	BlueHDi 180 EAT8 S&S <small>(dalla prod di novembre '17)</small> <b>BLUE HDi</b>	5P	E6.2	130	nd	20	Chiavi in mano <i>IVA esclusa</i>								<b>€ 32.370</b> <i>€ 25.959,01</i>
	BlueHDi 150 EAT6 S&S <b>BLUE HDi</b>	5P	E6	110	105/ 108	20	Chiavi in mano <i>IVA esclusa</i>			<b>€ 27.170</b> <i>€ 21.696,72</i>	<b>€ 28.370</b> <i>€ 22.680,32</i>	<b>€ 29.820</b> <i>€ 23.868,85</i>			
	BlueHDi 150 S&S <b>BLUE HDi</b>	5P	E6	110	97/ 102	20	Chiavi in mano <i>IVA esclusa</i>			<b>€ 25.670</b> <i>€ 20.467,21</i>	<b>€ 26.870</b> <i>€ 21.450,81</i>	<b>€ 28.320</b> <i>€ 22.639,34</i>			
	BlueHDi 120 EAT6 S&S <b>BLUE HDi</b>	5P	E6	88	95/ 101	17	Chiavi in mano <i>IVA esclusa</i>		<b>€ 24.720</b> <i>€ 19.688,52</i>	<b>€ 25.570</b> <i>€ 20.385,24</i>	<b>€ 26.770</b> <i>€ 21.368,85</i>	<b>€ 28.220</b> <i>€ 22.557,37</i>			
	BlueHDi 130 S&S <small>(dalla prod di novembre '17)</small> <b>BLUE HDi</b>	5P	E6.2	96	nd	17	Chiavi in mano <i>IVA esclusa</i>		<b>€ 23.620</b> <i>€ 18.786,88</i>	<b>€ 24.470</b> <i>€ 19.483,60</i>	<b>€ 25.670</b> <i>€ 20.467,21</i>	<b>€ 27.120</b> <i>€ 21.655,73</i>			
	BlueHDi 120 S&S <small>(fino prod di ottobre '17)</small> <b>BLUE HDi</b>	5P	E6	88	94/ 98	17	Chiavi in mano <i>IVA esclusa</i>		<b>€ 23.220</b> <i>€ 18.459,01</i>	<b>€ 24.070</b> <i>€ 19.155,73</i>	<b>€ 25.270</b> <i>€ 20.139,34</i>	<b>€ 26.720</b> <i>€ 21.327,86</i>			
	BlueHDi 100 S&S <b>BLUE HDi</b>	5P	E6	73	95/ 97	17	Chiavi in mano <i>IVA esclusa</i>	<b>€ 20.720</b> <i>€ 16.409,83</i>	<b>€ 22.420</b> <i>€ 17.803,27</i>	<b>€ 23.270</b> <i>€ 18.500,00</i>					
BENZINA	THP 205 S&S	5P	E6	151	130	17	Chiavi in mano <i>IVA esclusa</i>								<b>€ 29.420</b> <i>€ 23.540,98</i>
	PureTech Turbo 130 EAT6 S&S <b>PURE TECH</b>	5P	E6	96	112	14	Chiavi in mano <i>IVA esclusa</i>			<b>€ 25.020</b> <i>€ 19.934,42</i>	<b>€ 26.470</b> <i>€ 21.122,95</i>				
	PureTech Turbo 130 S&S <b>PURE TECH</b>	5P	E6	96	104/ 107	14	Chiavi in mano <i>IVA esclusa</i>		<b>€ 21.470</b> <i>€ 17.024,59</i>		<b>€ 23.520</b> <i>€ 18.704,91</i>	<b>€ 24.970</b> <i>€ 19.893,44</i>			
	PureTech Turbo 110 S&S <b>PURE TECH</b>	5P	E6	81	105/ 107	14	Chiavi in mano <i>IVA esclusa</i>	<b>€ 18.970</b> <i>€ 14.975,40</i>	<b>€ 20.670</b> <i>€ 16.368,85</i>						

NB. I PREZZI CHIAVI IN MANO INDICATI NEL LISTINO INCLUDONO LA MESSA SU STRADA, MA NON COMPREDONO IL BOLLO SU CERTIFICATO DI CONFORMITA' E L'IMPOSTA PROVINCIALE DI TRASCRIZIONE (I.P.T.) I CUI IMPORTI VENGONO ADDEBITATI SEPAR

Messa su strada **€ 700**





Alim.

Motorizzazione	Porte	Norm.	kW	CO <sub>2</sub> [g/km]	CV fiscali
----------------	-------	-------	----	---------------------------	---------------

BENZINA

THP 270 S&S	5P	E6	200	139	17	Chiavi in mano <i>IVA esclusa</i>
-------------	----	----	-----	-----	----	--------------------------------------

Allestimento

**GTi by PEUGEOT SPORT**

GTi 270 CV

**€ 35.720**  
€ 28.704,91

NB. I PREZZI CHIAVI IN MANO INDICATI NEL LISTINO INCLUDONO LA MESSA SU STRADA, MA NON COMPRENDONO IL BOLLO SU CERTIFICATO DI CONFORMITA' E L'IMPOSTA PROVINCIALE DI TRASCRIZIONE (I.P.T.) I CUI IMPORTI VENGONO ADDEBITATI SEPARATAMENTE.

Messa su strada € 700



**ACCESS**

<b>SICUREZZA ATTIVA E PASSIVA</b>
ABS, ESP, REF E AFU
Accensione automatica delle luci di emergenza in caso di forte decelerazione
Airbag conducente e passeggero (con disattivazione a chiave), laterali doppi + a tendina (due)
Appoggiatesta anteriori e posteriori (tre) regolabili
Chiusura centralizzata porte con telecomando
Cinture di sicurezza anteriori e posteriori a pretensione pirotecnica con limitatore di sforzo, regolabili in altezza, con tre punti di ancoraggio
Fissaggi Isofix per seggiolino bambini
Indicatore perdita pressione pneumatici
Kit di riparazione pneumatici
Servosterzo ad assistenza variabile
Peugeot i-Cockpit*
<b>COMFORT</b>
Alzacristalli anteriori elettrici antipizzicamento con comando sequenziale
Cassetto portaoggetti refrigerato
Climatizzatore manuale
Coprivano bagagli
Parabrezza stratificato
Preso 12 V (potenza max 120 W) nel pannello anteriore
Regolatore e limitatore di velocità
Retrovisori esterni riscaldabili e a regolazione elettrica
Volante regolabile in altezza e profondità
<b>SEDILI</b>
Sedile conducente regolabile in altezza
Sedile posteriore frazionabile 2/3 - 1/3
<b>INTERNI</b>
Interni in tessuto Metax
<b>CERCHI</b>
Cerchi in lamiera da 15" con copricerchi Ambre
<b>VISIBILITÀ</b>
Tergilavalunotto
<b>LINEA &amp; STILE</b>
Fari diurni a LED
Maniglie e calotte degli specchietti neri
Profili vetratura neri
<b>STRUMENTAZIONE</b>
Computer di bordo con schermo LCD a contrasto bianco
<b>AUDIO &amp; TELEMATICA</b>
WIP Sound (radio MP3, USB, Bluetooth, Aux In)

**ACTIVE**

**ACCESS +**

<b>COMFORT</b>
Alzacristalli posteriori elettrici antipizzicamento con comando sequenziale
Appoggiatesta centrale anteriore
Climatizzatore automatico bi-zona
Hill Assist
Regolatore e limitatore di velocità programmabile
Sensori di parcheggio posteriori
<b>SEDILI</b>
Regolazione lombare sedile conducente
Sedile passeggero regolabile in altezza
<b>INTERNI</b>
Interni in tessuto Meco Mistral
<b>CERCHI</b>
Cerchi in lega da 16" Quartz
<b>VISIBILITÀ</b>
Pack Visibilità* (parabrezza a isolamento acustico, accensione automatica proiettori e tergicristalli, retrovisore interno elettrocromatico e Follow Me Home automatico)
<b>LINEA &amp; STILE</b>
Maniglie e calotte degli specchietti in tinta carrozzeria
Volante in pelle multifunzione
<b>AUDIO &amp; TELEMATICA</b>
Touchscreen capacitivo 9,7" (radio trituner con comandi al volante, 6 altoparlanti, MP3, USB, Bluetooth, Aux In)

**BUSINESS**

**ACTIVE +**

<b>SICUREZZA ATTIVA E PASSIVA</b>
Ruotino di scorta
<b>COMFORT</b>
Appoggiatesta centrale posteriore con passaggio sci
Retrovisori esterni ripiegabili elettricamente
<b>AUDIO &amp; TELEMATICA</b>
3D Connected Navigation con Peugeot Connect (include servizi Peugeot Connect SOS & Assistance)
MirrorScreen (CarPlay, Android Auto, Mirror Link)
<b>VISIBILITÀ</b>
Fari fendinebbia

**ALLURE**

**ACTIVE +**

<b>SICUREZZA ATTIVA E PASSIVA</b>
Lane Departure Warning
High Beam Assist
Speed Limit Detection
Driver Attention Alert
<b>COMFORT</b>
Appoggiatesta centrale posteriore con passaggio sci
Freno di stazionamento elettrico
Retrovisori esterni ripiegabili elettricamente
Sensori di parcheggio anteriori
Specchi di cortesia anteriori illuminabili e occultabili e LED ad altezza piedi
<b>INTERNI</b>
Interni in misto TEP/tessuto Oxford
Sedili anteriori sportivi (rinforzi laterali e seduta allungata)
<b>CERCHI</b>
Cerchi in lega da 17" Rubis
<b>LINEA &amp; STILE</b>
Profili vetratura cromati
<b>VISIBILITÀ</b>
Fari fendinebbia
<b>AUDIO &amp; TELEMATICA</b>
3D Connected Navigation con Peugeot Connect (include servizi Peugeot Connect SOS & Assistance)
MirrorScreen (CarPlay, Android Auto, Mirror Link)

**GT Line**

**ALLURE +**

<b>INTERNI</b>
Interno TEP/tessuto con cuciture rosse
Rivestimento del "cielo" nero
Regolazione lombare sedile passeggero
<b>VISIBILITÀ</b>
Fari fendinebbia a LED
<b>LINEA &amp; STILE</b>
Vetri posteriori oscurati
Pedaliera e soglie porte in alluminio
Badge GT Line
Personalizzazioni interne ed esterne
Proiettori Full LED
<b>STRUMENTAZIONE</b>
Ambiente Touchscreen Redline dedicato

**GT**

**ALLURE +**

<b>COMFORT</b>
Keyless System + presa 230 V posteriore
Driver Sport Pack (palette al volante con EAT8)
VisioPark 180°
<b>INTERNI</b>
Interno tep/alcantara con cuciture rosse
Rivestimento del "cielo" nero
Regolazione lombare sedile passeggero
<b>CERCHI</b>
Cerchi in lega da 18" Diamant
<b>LINEA &amp; STILE</b>
Assetto ribassato (7mm ant. - 10mm post.)
Vetri posteriori oscurati
Pedaliera e soglie porte in alluminio
Badge GT
Personalizzazioni interne ed esterne
Proiettori Full LED
<b>VISIBILITÀ</b>
Fari fendinebbia a LED
<b>STRUMENTAZIONE</b>
Ambiente Touchscreen Redline dedicato



**GTi by PEUGEOT SPORT**

**GTi 270**

**SICUREZZA ATTIVA E PASSIVA**

ABS, REF, AFU e accensione automatica delle luci di emergenza in caso di forte decelerazione  
 Airbag conducente e passeggero (con disattivazione a chiave), laterali doppi + a tendina (due)  
 Appoggiatesta anteriori e posteriori (tre) regolabili  
 Chiusura centralizzata porte con telecomando  
 Cinture di sicurezza anteriori e posteriori a pretensione pirotecnica con limitatore di sforzo, regolabili in altezza, con tre punti di ancoraggio  
 ESP (totalmente disinseribile) con taratura specifica  
 Fissaggi Isofix per seggiolino bambini  
 Indicatore perdita pressione pneumatici  
 Kit di riparazione pneumatici  
 Servosterzo ad assistenza variabile  
 Differenziale autobloccante meccanico Torsen®  
 Freni anteriori Alcon con dischi 380x32 mm  
 Lane Departure Warning  
 High Beam Assist  
 Speed Limit Detection  
 Driver Attention Alert

**COMFORT**

Alzacristalli anteriori e posteriori elettrici antipizzicamento con comando sequenziale  
 Cassetto portaoggetti refrigerato  
 Appoggiamiti centrale anteriore e posteriore con passaggio sci  
 Climatizzatore automatico bi-zona  
 Coprivano bagagli  
 Driver Sport Pack  
 Hill Assist e freno di stazionamento elettrico  
 Parabrezza stratificato  
 Presa 12 V anteriore + presa 230 V posteriore su tunnel centrale  
 Regolatore e limitatore di velocità programmabile  
 Retrovisori esterni riscaldabili, a regolazione elettrica e ripiegabili elettricamente  
 Sensori di parcheggio anteriori e posteriori  
 Specchi di cortesia anteriori illuminabili e occultabili e LED ad altezza piedi  
 Keyless System  
 Volante regolabile in altezza e profondità  
 VisioPark 180°

**SEDILI**

Sedile conducente e passeggero regolabile in altezza

**INTERNI**

Interni in Alcantara/Tep/Tessuto Nero Mistral con cuciture rosse

**CERCHI**

Cerchi in lega 19" Carbone

**VISIBILITÀ**

Tergilavalunotto

Pack Visibilità\* (parabrezza a isolamento acustico, accensione automatica proiettori e tergicristalli, retrovisore interno elettrocromatico e Follow Me Home automatico)

**LINEA & STILE**

Proiettori full LED con DRL integrati

Indicatore di direzione LED dinamico sequenziale

Assetto Ribassato (11 mm)

Badge Gti

Estrattore posteriore nero e doppio terminale di scarico cromato specifico

Griglia calandra specifica "GTi" con inserti motivo a "scacchiera" inserto "Peugeot" in lettere rosse e profilo inferiore rosso (1)

Deviatori di flusso anteriori

Minigonne laterali

Maniglie in tinta carrozzeria

Pedaliera in alluminio

Pomello della leva del cambio specifico GTi con cuffia della leva del cambio con cucitura rossa

Profili vetratura cromati (2)

Retrovisori esterni neri con indicatori di direzione integrati

Soglie porte in alluminio specifiche "GTi by Peugeot Sport"

Tappetini anteriori/posteriori specifici GTi

Vetri posteriori oscurati

Volante in pelle traforata "Pieno Fiore" nera/rossa, con cuciture GTi, mirino rosso, inserto cromo satinato e logo GTi

Pinze dei freni anteriori rosse marchiate "Peugeot Sport"

**STRUMENTAZIONE**

GSI (Gear Shift Indicator)

Quadro strumenti con motivo di sfondo a "scacchiera" e display centrale (computer di bordo) a colori

Ambiente touchscreen Redline dedicato

**AUDIO & TELEMATICA**

3D Connected Navigation con Peugeot Connect (include servizi Peugeot Connect SOS & Assistance)

MirrorScreen (CarPlay, Android Auto, Mirror Link)

(1) PROFILO INFERIORE CROMATO IN CASO DI TINTA ROSSO ULTIMATE O "COUPE FRANCHE"

(2) PROFILI VETRATURA NERI IN CASO DI TINTA "COUPE FRANCHE"



Opzioni	Prezzo	Allestimento					
		ACCESS	ACTIVE	BUSINESS	ALLURE	GT Line	GT
<b>SICUREZZA</b>							
<b>ALLARME VOLUMETRICO E PERIMETRALE</b>	<b>€350</b> <i>IVA esclusa € 286,88</i>	-	O	O	O	O	-
<b>ALLARME VOLUMETRICO E PERIMETRALE CON CHIUSURA A DOPPIA AZIONE</b>	<b>€350</b> <i>IVA esclusa € 286,88</i>	-	-	-	-	-	O
<b>KEYLESS SYSTEM</b> <i>(accesso veicolo e accensione senza chiave, presa 220V post.)</i>	<b>€400</b> <i>IVA esclusa € 327,86</i>	-	-	-	O	O	S
<b>SAFETY PACK (NON DISPONIBILE SU BlueHDi 100 S&amp;S)</b> - ACTIVE SAFETY BRAKE & DISTANCE ALERT - ACTIVE LANE DEPARTURE WARNING - HIGH BEAM ASSIST - DRIVER ATTENTION ALERT - SPEED LIMIT DETECTION	<b>€500</b> <i>IVA esclusa € 409,83</i>	-	-	O	-	-	-
<b>SAFETY PACK</b> - ACTIVE SAFETY BRAKE & DISTANCE ALLERT (include l' <u>ACTIVE</u> LANE DEPARTURE WARNING)	<b>€200</b> <i>IVA esclusa € 163,93</i>	-	-	-	O	O	O
<b>DRIVE ASSISTANCE PACK II</b> - ACTIVE SAFETY BRAKE & DISTANCE ALERT - ADAPTIVE CRUISE CONTROL 30 (BlueHDi 130 S&S) - ADAPTIVE CRUISE CONTROL CON FUNZIONE STOP (BlueHDi 150 EAT6 S&S) <i>Include Freno di stazionamento elettrico &amp; Sensori di parcheggio anteriori (disponibile solo su BlueHDi 130 S&amp;S, BlueHDi 150 EAT6)</i>	<b>€800</b> <i>IVA esclusa € 655,73</i>	-	-	O	-	-	-
<b>DRIVE ASSISTANCE PACK II</b> - ACTIVE SAFETY BRAKE & DISTANCE ALERT - ADAPTIVE CRUISE CONTROL 30 (BlueHDi 130 S&S) - ADAPTIVE CRUISE CONTROL CON FUNZIONE STOP (BlueHDi 150 S&S EAT6 e BlueHDi 180 S&S EAT8) <i>(disponibile solo su BlueHDi 130 S&amp;S, BlueHDi 150 S&amp;S EAT6 e BlueHDi 180 S&amp;S EAT8)</i>	<b>€500</b> <i>IVA esclusa € 409,83</i>	-	-	-	O	O	O
<b>PACK SAFETY &amp; DRIVE</b> - SAFETY PACK (ACTIVE SAFETY BRAKE & DISTANCE ALERT, ACTIVE LANE DEPARTURE WARNING, HIGH BEAM ASSIST, DRIVER ATTENTION ALERT, SPEED LIMIT DETECTION) - DRIVE ASSISTANCE PACK II (ADAPTIVE CRUISE CONTROL 30 (BlueHDi 130 S&S) O ADAPTIVE CRUISE CONTROL CON FUNZIONE STOP (BlueHDi 150 EAT6)) <i>(disponibile solo su BlueHDi 130 S&amp;S, BlueHDi 150 S&amp;S EAT6)</i>	<b>€1.100</b> <i>IVA esclusa € 901,63</i>	-	-	O	-	-	-
<b>COMFORT</b>							
<b>SENSORI DI PARCHEGGIO ANTERIORI</b>	<b>€150</b> <i>IVA esclusa € 122,95</i>	-	-	O	S	S	S
<b>VISIOPARK 180° (retrocamera 180°)</b>	<b>€200</b> <i>IVA esclusa € 163,93</i>	-	O	O	O	O	S
<b>PARK ASSIST</b> <i>(Assistenza attiva al parcheggio) include l'ACTIVE BLIND CORNER ASSIST</i>	<b>€350</b> <i>IVA esclusa € 286,88</i>	-	-	-	O	O	O
<b>PARK ASSIST + VISIOPARK 180°</b> <i>(Assistenza attiva al parcheggio + retrocamera 180°) include l'ACTIVE BLIND CORNER ASSIST</i>	<b>€450</b> <i>IVA esclusa € 368,85</i>	-	-	-	O	O	-
<b>BRACCIOLO CENTRALE POSTERIORE CON PASSAGGIO SCI</b>	<b>€200</b> <i>IVA esclusa € 163,93</i>	-	O	S	S	S	S

S DI SERIE  
O IN OPZIONE  
- NON DISPONIBILE





Opzioni	Prezzo	Allestimento					
		ACCESS	ACTIVE	BUSINESS	ALLURE	GT Line	GT
<b>CERCHI</b>							
RUOTINO DI SCORTA	€180 <small>IVA esclusa € 147,54</small>	O	-	-	-	-	-
		-	O	S	-	-	-
		-	-	-	O	O	-
		-	-	-	-	-	O
RUOTA DI SCORTA DA 16" QUARTZ	€130 <small>IVA esclusa € 106,55</small>	-	-	O (1)	-	-	-
CERCHI IN LEGA DA 17" RUBIS	€490 <small>IVA esclusa € 401,63</small>	-	O	-	S	S	-
		-	-	O	-	-	-
- con RUOTINO DI SCORTA	€670 <small>IVA esclusa € 549,18</small>	-	O	-	-	-	-
CERCHI IN LEGA DA 18" BLACK SAPHIR	€490 <small>IVA esclusa € 401,63</small>	-	-	-	O	-	-
		-	-	-	O	-	-
- con RUOTINO DI SCORTA	€670 <small>IVA esclusa € 549,18</small>	-	-	-	O	-	-
CERCHI IN LEGA DA 18" DIAMANT	€490 <small>IVA esclusa € 401,63</small>	-	-	-	-	O	S
		-	-	-	-	O	-
- con RUOTINO DI SCORTA	€670 <small>IVA esclusa € 549,18</small>	-	-	-	-	O	-
<b>PACK SPORTIVI</b>							
<b>DRIVER SPORT PACK</b> - QUADRO STRUMENTI ROSSO CON STRUMENTAZIONE SPECIFICA ALL'ATTIVAZIONE - SOUND DEL MOTORE ENFATIZZATO - SERVOSTERZO E PEDALI DI ACCELERATORE E FRENO PIU' REATTIVI - PALETTE AL VOLANTE CON CAMBIO EAT6/EAT8	€350 <small>IVA esclusa € 286,88</small>	-	-	-	O (2)	O (2)	S
<b>VISIBILITA'</b>							
FARI FENDINEBBIA (CON CORNICE DRL LED BRUNITA)	€230 <small>IVA esclusa € 188,52</small>	O	-	-	-	-	-
FARI FENDINEBBIA	€200 <small>IVA esclusa € 163,93</small>	-	O	S	S	S	S
<b>LINEA &amp; STILE</b>							
LUNOTTO E VETRI POSTERIORI OSCURATI	€150 <small>IVA esclusa € 122,95</small>	-	-	O	O	S	S
PACK CIEL - TETTO "CIEL" PANORAMICO IN CRISTALLO OSCURATO (con tendina elettrica sequenziale) - LUNOTTO E VETRI POSTERIORI OSCURATI	€550 <small>IVA esclusa € 450,81</small>	-	-	-	O	-	-
TETTO "CIEL" PANORAMICO IN CRISTALLO OSCURATO (con tendina elettrica sequenziale)	€500 <small>IVA esclusa € 409,83</small>	-	-	-	-	O	O
PROIETTORI "PEUGEOT" FULL LED TECHNOLOGY - FARI FENDINEBBIA A LED - INDICATORI DI DIREZIONE A LED A SCORRIMENTO DINAMICO	€1.000 <small>IVA esclusa € 819,67</small>	-	-	-	O	S	S

**NOTE**  
1) IL VOLUME DEL BAGAGLIAIO SI RIDUCE DI 76 dm<sup>3</sup> VDA. NON DISPONIBILE CON CERCHI IN LEGA DA 17" RUBIS (opt. ZH2R)  
2) NON DISPONIBILE SU BlueHDi 150 EAT6 S65

S DI SERIE  
O IN OPZIONE  
- NON DISPONIBILE







Opzioni	Prezzo	Allestimento					
		ACCESS	ACTIVE	BUSINESS	ALLURE	GT Line	GT
<b>LINEA &amp; STILE</b>							
TINTA BIANCO BANCHISA	€400 <small>IVA esclusa € 327,86</small>						
TINTE METALLIZZATE	€650 <small>IVA esclusa € 532,78</small>	O	O	O	O	O	O
TINTA MADREPERLA / SPECIALE	€800 <small>IVA esclusa € 655,73</small>						
<b>INTERNI</b>							
INTERNI IN MISTO TEP E ALCANTARA MISTRAL <i>(include reg. lombare passeggero e tappetini)</i>	€690 <small>IVA esclusa € 565,57</small>	-	-	-	O	-	-
INTERNI IN PELLE CLUB MISTRAL <i>(include reg. lombare passeggero, tappetini e sedili riscaldabili)</i>	€1.490 <small>IVA esclusa € 1.221,31</small>	-	-	-	O	-	-
INTERNI IN PELLE CLUB GUERANDE <i>(include reg. lombare passeggero, tappetini e sedili riscaldabili)</i>	€1.490 <small>IVA esclusa € 1.221,31</small>	-	-	-	O	-	-
INTERNI IN PELLE CLUB GT CON CUCITURE ROSSE <i>(include Pack Sedili Elettrici e tappetini)</i>	€1.290 <small>IVA esclusa € 1.057,37</small>	-	-	-	-	O	O
PACK SEDILI ELETTRICI - REG. LOMBARDE ELETTRICA SEDILI ANT. - SEDILE CONDUCENTE ELETTRICO A 2 MEMORIE - SEDILI MASSAGGIANTI E RISCALDABILI	€490 <small>IVA esclusa € 401,63</small>	-	-	-	O	-	-
<b>AUDIO &amp; TELEMATICA</b>							
3D CONNECTED NAVIGATION con PEUGEOT CONNECT SOS & ASSISTANCE (con MirrorScreen)	€1.000 <small>IVA esclusa € 819,67</small>	-	O	S	S	S	S
3D CONNECTED NAVIGATION con PEUGEOT CONNECT SOS & ASSISTANCE (con MirrorScreen) + LETTORE CD/MP3	€1.100 <small>IVA esclusa € 901,63</small>	-	O	-	-	-	-
LETTORE CD/MP3	€100 <small>IVA esclusa € 81,96</small>	-	O	-	-	-	-
LETTORE CD/MP3	€100 <small>IVA esclusa € 81,96</small>	-	-	O	O	O	O
HI-FI DENON <i>non compatibile con RUOTINO DI SCORTA</i>	€490 <small>IVA esclusa € 401,63</small>	-	-	-	O	O	O
<b>VERSIONI MIX</b>							
TRASFORMAZIONE AUTOCARRO (Omologazione N1/Autocarro 4 posti) - KIT DI TRASFORMAZIONE (PARATIA DIVISORIA) - DICHIARAZIONE DI CONFORMITÀ + TARGHETTA Temporario: 35 MINUTI	€ 976 <sup>(3)</sup> <small>IVA esclusa € 800,00</small>	O (4)	O (4)	O (4)	O (4)	O (4)	-

**NOTE**  
3) IL PREZZO ESCLUDE IL COSTO DI TRASPORTO DEL KIT DI TRASFORMAZIONE ED INCLUE IL COSTO DI SPEDIZIONE DEI DOCUMENTI  
4) SOLO VERSIONI DIESEL CON MOTORIZZAZIONE: BlueHDi 100 S65, BlueHDi 120 S65, BlueHDi 120 EAT6 S65

S DI SERIE  
O IN OPZIONE  
- NON DISPONIBILE







Opzioni	Prezzo	Allestimento					
		ACCESS	ACTIVE	BUSINESS	ALLURE	GT Line	GT
<b>PACK DI COMUNICAZIONE</b>							
<b>PACK LOOK &amp; TECH</b> - CERCHI IN LEGA DA 18" BLACK SAPHIR - KEYLESS SYSTEM - VISIOPARK 180°	<b>€1.090</b> <small>IVA esclusa € 893,44</small>	-	-	-	O	-	-
<b>PACK LOOK &amp; TECH</b> - CERCHI IN LEGA DA 18" DIAMANT - KEYLESS SYSTEM - VISIOPARK 180°	<b>€1.090</b> <small>IVA esclusa € 893,44</small>	-	-	-	-	O	-

S DI SERIE  
 O IN OPZIONE  
 - NON DISPONIBILE





		Allestimento	
		GTi by PEUGEOT SPORT	
Opzioni		Prezzo	GTi 270
<b>SICUREZZA</b>			
ALLARME VOLUMETRICO E PERIMETRALE CON CHIUSURA A DOPPIA AZIONE	€ 350 <small>IVA esclusa € 286,88</small>		○
<b>COMFORT</b>			
PARK ASSIST <small>(Assistenza attiva al parcheggio) include l'ACTIVE BLIND CORNER ASSIST</small>	€ 350 <small>IVA esclusa € 286,88</small>		○
<b>LINEA &amp; STILE</b>			
TETTO "CIEL" PANORAMICO IN CRISTALLO OSCURATO <small>(con tendina elettrica sequenziale)</small>	€ 500 <small>IVA esclusa € 409,83</small>		○ (1)
TINTE METALLIZZATE	€ 650 <small>IVA esclusa € 532,78</small>		○ (2)
TINTA MADREPERLA / SPECIALE	€ 800 <small>IVA esclusa € 655,73</small>		○
TINTA "COUPE FRANCHE" <small>disponibile con i colori Rosso Ultimate (M5F3) e Blu Magnetique(M0EG) N.B. All'importo va sommato il prezzo della tinta metallizzata</small>	€ 800 <small>IVA esclusa € 655,73</small>		○ (3)
<b>AUDIO &amp; TELEMATICA</b>			
LETTORE CD/MP3	€ 100 <small>IVA esclusa € 81,96</small>		○
PACK HI-FI DENON	€ 490 <small>IVA esclusa € 401,63</small>		○

**NOTE**

- 1) NON DISPONIBILE CON TINTA "COUPE FRANCHE"
- 2) TINTA ROSSO ULTIMATE (M5F3) PREVEDE PROFILO INFERIORE GRIGLIA CALANDRA CROMATO
- 3) TINTA "COUPE FRANCHE" PREVEDE PROFILI VETRATURA NERI E PROFILO INFERIORE GRIGLIA CALANDRA CROMATO

S DI SERIE  
 ○ IN OPZIONE  
 - NON DISPONIBILE





ACCESS	ACTIVE	BUSINESS	ALLURE				GT Line		GT	
INTERNI										
Tessuto Metax	Tessuto Meco		Misto Tep / Tessuto Oxford	Misto Tep / Tessuto Oxford	Misto Tep / Alcantara	Pelle Club		Misto Tep / Tessuto Oxford GT Line (1)	Pelle Club GT (2)	Misto Tep / Alcantara GT (1)
Ambiente Mistral (Nero)	Ambiente Mistral (Nero)		Ambiente Mistral (Nero)	Ambiente Guerande (Grigio)	Ambiente Mistral (Nero)	Ambiente Mistral (Nero)	Ambiente Guerande (Grigio)	Ambiente Mistral (Nero) con cuciture rosse	Ambiente Mistral (Nero) con cuciture rosse	Ambiente Mistral (Nero) con cuciture rosse
€0 <i>€0 i.e.</i>	€0 <i>€0 i.e.</i>		€0 <i>€0 i.e.</i>	€0 <i>€0 i.e.</i>	€690 <i>€565,57 i.e.</i>	€1.490 <i>€1221,31 i.e.</i>	€1.490 <i>€1221,31 i.e.</i>	€0 <i>€0 i.e.</i>	€1.290 <i>€1057,37 i.e.</i>	€0 <i>€0 i.e.</i>

**TINTE PASTELLO**

<b>GRIGIO HURRICANE</b> <i>iva esclusa</i>	<b>€0</b> <i>€0,00</i>	S	S	S	S	S	O	O	O	S	O	S
<b>BIANCO BANCHISA</b> <i>iva esclusa</i>	<b>€400</b> <i>€327,86</i>	O	O	O	O	O	O	O	O	-	-	-

**TINTE METALLIZZATE**

<b>DARK BLU</b> <i>iva esclusa</i>	<b>€650</b> <i>€532,78</i>	O	O	O	O	O	O	O	O	-	-	-
<b>BLU MAGNETIC</b> <i>iva esclusa</i>	<b>€650</b> <i>€532,78</i>	O	O	O	O	O	O	O	O	O	O	O
<b>BEIGE PYRITE</b> <i>iva esclusa</i>	<b>€650</b> <i>€532,78</i>	O	O	O	O	O	O	O	O	-	-	-
<b>GRIGIO PLATINIUM</b> <i>iva esclusa</i>	<b>€650</b> <i>€532,78</i>	O	O	O	O	O	O	O	O	-	-	-
<b>GRIGIO ARTENSE</b> <i>iva esclusa</i>	<b>€650</b> <i>€532,78</i>	O	O	O	O	O	O	O	O	O	O	O
<b>NERO PERLA</b> <i>iva esclusa</i>	<b>€650</b> <i>€532,78</i>	O	O	O	O	O	O	O	O	O	O	O

**TINTA METALLIZZATA/SPECIALE**

<b>ROSSO ULTIMATE</b> <i>iva esclusa</i>	<b>€800</b> <i>€655,73</i>	O	O	O	O	O	O	O	O	O	O	O
---	-------------------------------	---	---	---	---	---	---	---	---	---	---	---

**TINTA MADREPERLA**

<b>BIANCO MADREPERLA</b> <i>iva esclusa</i>	<b>€800</b> <i>€655,73</i>	O	O	O	O	O	O	O	O	O	O	O
--	-------------------------------	---	---	---	---	---	---	---	---	---	---	---

**NOTE**

1) INCLUDE REGOLAZIONE LOMBARDE PASSEGGERO E TAPPETINI  
2) INCLUDE PACK SEDILI ELETTRICI E TAPPETINI SPECIFICI

S DI SERIE  
O IN OPZIONE  
- NON DISPONIBILE  
i.e. IVA ESCLUSA





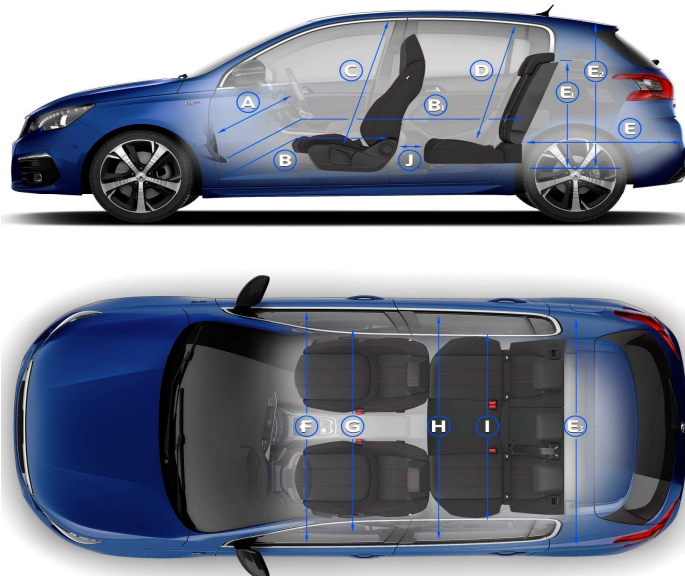
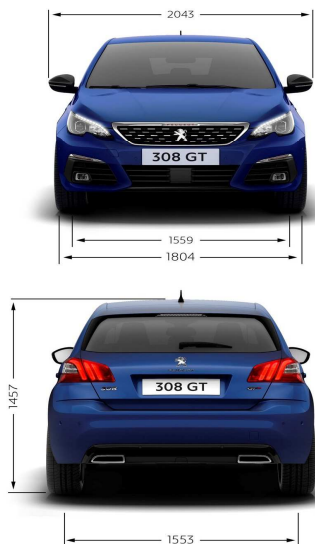
GTi by PEUGEOT SPORT	
GTi 270	
INTERNI	
Misto Alcantara / Tep / Tessuto	
Ambiente Mistral (Nero) con cuciture rosse	
€0 € 0 i.e.	

TINTE PASTELLO		
<b>GRIGIO HURRICANE</b> <i>iva esclusa</i>	<b>€ 0</b> € 0,00	S
TINTE METALLIZZATE		
<b>BLU MAGNETIC</b> <i>iva esclusa</i>	<b>€ 650</b> € 532,78	O
<b>GRIGIO ARTENSE</b> <i>iva esclusa</i>	<b>€ 650</b> € 532,78	O
<b>NERO PERLA</b> <i>iva esclusa</i>	<b>€ 650</b> € 532,78	O
TINTE METALLIZZATE/SPECIALI		
<b>ROSSO ULTIMATE</b> <i>iva esclusa</i>	<b>€ 800</b> € 655,73	O
TINTE MADREPERLA		
<b>BIANCO MADREPERLA</b> <i>iva esclusa</i>	<b>€ 800</b> € 655,73	O
TINTE COUPE FRANCHE		
<b>"COUPE FRANCHE"</b> Blu Magnetic / Nero Perla <i>iva esclusa</i>	<b>€ 1.450</b> € 1.188,52	O
<b>"COUPE FRANCHE"</b> Rosso Ultimate / Nero Perla <i>iva esclusa</i>	<b>€ 1.600</b> € 1.311,47	O

**NOTE**  
(\*) opzione ordinabile esclusivamente con tinta Rosso Ultimate MSF3

S DI SERIE  
O IN OPZIONE  
- NON DISPONIBILE  
i.e. IVA ESCLUSA





	(mm)
<b>A</b>	673
<b>B</b>	866
<b>B<sub>1</sub></b>	1688
<b>C</b>	895
<b>D</b>	874
<b>E</b>	807
<b>E<sub>1</sub></b>	552
<b>E<sub>2</sub></b>	774
<b>E<sub>3</sub></b>	1099
<b>F</b>	1440
<b>G</b>	1395
<b>H</b>	1412
<b>I</b>	1365
<b>J</b>	95

	BENZINA				DIESEL						
	PureTech Turbo 110 S&S	PureTech Turbo 130 S&S	PureTech Turbo 130 EAT6 S&S	THP 205 S&S	BlueHDi 100 S&S	BlueHDi 120 S&S	BlueHDi 120 EAT6 S&S	BlueHDi 130 S&S (1)	BlueHDi 150 S&S	BlueHDi 150 EAT6 S&S	BlueHDi 180 EAT8 S&S (1)


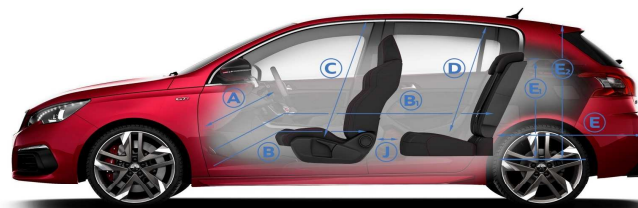
<b>NEOPATENTATI</b>	-	-	-	-	-	-	-	-	-	-	-
<b>MOTORE</b>											
Cilindrata (cm <sup>3</sup> )	1199	1199	1199	1598	1560	1560	1560	1499	1997	1997	1997
Valvole	12	12	12	16	8	8	8	16	16	16	16
Potenza max giri/min (kW)	81 a 5500	96 a 5500	96 a 5500	151 a 6000	73 a 3750	88 a 3500	88 a 3500	96 a 3750	110 a 4000	110 a 4000	130 a 3750
Coppia max giri/min (Nm)	205 a 1500	230 a 1750	230 a 1750	285 a 1750	254 a 1750	300 a 1750	300 a 1750	300 a 1750	370 a 2000	370 a 2000	400 a 2000
Stop&Start	SI	SI	SI	SI	SI	SI	SI	SI	SI	SI	SI
<b>TRASMISSIONE</b>											
Cambio	man. 5 rapporti	man. 6 rapporti	auto 6 rapporti	man. 6 rapporti	man. 5 rapporti	man. 6 rapporti	auto 6 rapporti	man. 6 rapporti	man. 6 rapporti	auto 6 rapporti	auto 8 rapporti
<b>MASSE [kg]</b>											
Peso a vuoto in ordine di marcia (compreso conducente)	1155	1165	1225	1275	1235	1255	1275	1255	1365	1385	1395
Portata	565	585	545	515	545	550	545	555	505	515	535
Massa rimorchiabile	1200	1300	1200	1400	1300	1400	1300	1500	1600	1500	1600
Peso totale a pieno carico	1720	1750	1770	1790	1780	1805	1820	1810	1870	1900	1930
<b>DIMENSIONI [mm]</b>											
Lunghezza						4253					
Larghezza (esclusi i retrovisori)						1804					
Altezza (in ordine di marcia)						1461					
Passo						2620					
Sbalzo anteriore/posteriore						863 / 770					
Carreggiata anteriore/posteriore						1563 / 1557					
<b>CAPACITA'</b>											
Serbatoio carburante (litri)						53					
Volume totale del bagagliaio in dm <sup>3</sup> (metodo VDA 210)						420					
<b>PRESTAZIONI</b>											
Velocità max (km/h)	188	207 / 201 *	200	235	186 / 181 *	196 / 189 *	196 / 190 *	204/199*	218 / 213 *	214 / 211 *	225
Accelerazione (in sec)	- da 0 a 100 km/h	11,1 / 11,8 *	9,6 / 10,3 *	9,8	7,5	11,3 / 12,2 *	9,6 / 10,3 *	9,5 / 10,2 *	9,8/10,2*	8,6 / 8,9 *	8,6
	- km da fermo (0-1000m)	32,3 / 33,1 *	30,7 / 31,6 *	31,3	27,9	32,9 / 33,8 *	31,1 / 31,9 *	30,9 / 31,7 *	31,2 / 32 *	29,5 / 29,9 *	29,7
<b>CONSUMI (l/100 km) ED EMISSIONI CO<sub>2</sub> (g/km)*</b>											
Ciclo urbano	5,8	5,7 / 5,8 *	5,9	7,4	4,3 / 4,4 *	4,3 / 4,4 *	4,1 / 4,4 *	nd	4,4 / 4,6 *	4,6 / 4,8 *	nd
Ciclo extra-urbano	3,9/4,0*	3,8 / 4,0 *	4,3	4,6	3,2	3,2 / 3,4 *	3,4 / 3,6 *	nd	3,4 / 3,5 *	3,6 / 3,7 *	nd
Ciclo combinato	4,6	4,5 / 4,6 *	4,9	5,6	3,6 / 3,7 *	3,6 / 3,8 *	3,6 / 3,9 *	nd	3,7 / 3,9 *	4,0 / 4,1 *	nd
CO <sub>2</sub> (g/km) (ciclo combinato)	105/107*	104 / 107 *	112	130	95 / 97 *	94 / 98 *	95 / 101 *	nd	97 / 102 *	105 / 108 *	nd

(1) DATI PROVVISORI IN CORSO DI OMOLOGAZIONE

\* Cerchi da 15" o 16" / Cerchi da 17" o 18"

\*I dati si riferiscono al modello omologato e sono determinati ai sensi del regolamento 692/2008/CE. A causa dello stile di guida, delle condizioni tecniche dell'autovettura, degli optional installati, delle condizioni meteorologiche, di strada e di traffico, i consumi e le emissioni di CO<sub>2</sub> possono differire da quelli calcolati ai sensi del Regolamento sopra richiamato.





(mm)

<b>A</b>	673
<b>B</b>	866
<b>B<sub>1</sub></b>	1688
<b>C</b>	895
<b>D</b>	874
<b>E</b>	807
<b>E<sub>1</sub></b>	552
<b>E<sub>2</sub></b>	774
<b>E<sub>3</sub></b>	1099
<b>F</b>	1440
<b>H</b>	1412
<b>I</b>	1365
<b>J</b>	95

**BENZINA**  
**THP 270 S&S**

<b>NEOPATENTATI</b>	
<b>MOTORE</b>	
Cilindrata (cm <sup>3</sup> )	1598
Valvole	16
Potenza max (kW a giri/min)	200 a 6000
Coppia max (Nm x giri/min)	330 a 1900
Pressione sistema alimentazione (bar)	200
Stop&Start	SI
<b>TRASMISSIONE</b>	
Cambio	man. 6 rapporti
Differenziale meccanico autobloccante a slittamento limitato Torsen	SI
<b>FRENI</b>	
Anteriori	380 x 32 mm (Alcon)
Posteriori	268 x 12 mm
<b>MASSE [kg]</b>	
Peso a vuoto in ordine di marcia (compreso conducente)	1280
Portata	510
Massa rimorchiabile	0
Totale a pieno carico	1790
<b>DIMENSIONI [mm]</b>	
Lunghezza	4253
Larghezza	1804
Altezza	1446
Passo	2617
Sbalzo anteriore/posteriore	866/770
Carreggiata anteriore/posteriore	1570/1554
<b>CAPACITA'</b>	
Serbatoio carburante (litri)	53
Volume totale del bagagliaio in dm <sup>3</sup> (metodo VDA 210)	420
<b>PRESTAZIONI</b>	
Velocità max (km/h)	250
Accelerazione (in sec)	- da 0 a 100 km/h - km da fermo (0-1000m)
	6 25,3
Rapporto peso/potenza (kg/CV)	4,46
<b>CONSUMI (l/100 km) ED EMISSIONI CO<sub>2</sub> (g/km)*</b>	
Ciclo urbano	8,1
Ciclo extra-urbano	4,9
Ciclo combinato	6
CO <sub>2</sub> (g/km) (ciclo combinato)	139

\*I dati si riferiscono al modello omologato e sono determinati ai sensi del regolamento 692/2008/CE. A causa dello stile di guida, delle condizioni tecniche dell'autovettura, degli optional installati, delle condizioni meteorologiche, di strada e di traffico, i consumi e le emissioni di CO<sub>2</sub> possono differire da quelli calcolati ai sensi del Regolamento sopra richiamato.