



---

PATEC PRECISION INDUSTRY CO., LTD.

百達精密工業股份有限公司（股票代號：2236）

## 公司簡介



## 免責聲明

---

- 本簡報及同時發佈之相關訊息內含有從公司內部與外部來源所取得的預測資訊。本公司未來實際所可能發生的營運結果、財務狀況以及業務展望，可能與這些預測性資訊所明示或暗示的預估有所差異，其原因可能來自於各種本公司無法掌控之風險因素。
- 本簡報中對未來的展望，反映本公司截至目前為止對於未來的看法。對於這些看法，未來若有任何變更或調整時，本公司並不負責隨時提醒或更新。
- 本公司並未作任何明示或暗示聲明或保證，請勿仰賴本資料中所呈現或所包含之資訊之正確性、公正性或完整性。本資料不構成證券發行邀約。

- 一、公司簡介
- 二、產品介紹
- 三、經營理念與經營實績
- 四、競爭優勢及未來發展計畫

## 一、公司簡介

---

- 公司概況
- 公司沿革
- 集團架構
- 董事及獨立董事成員

## 一、公司簡介-公司概況

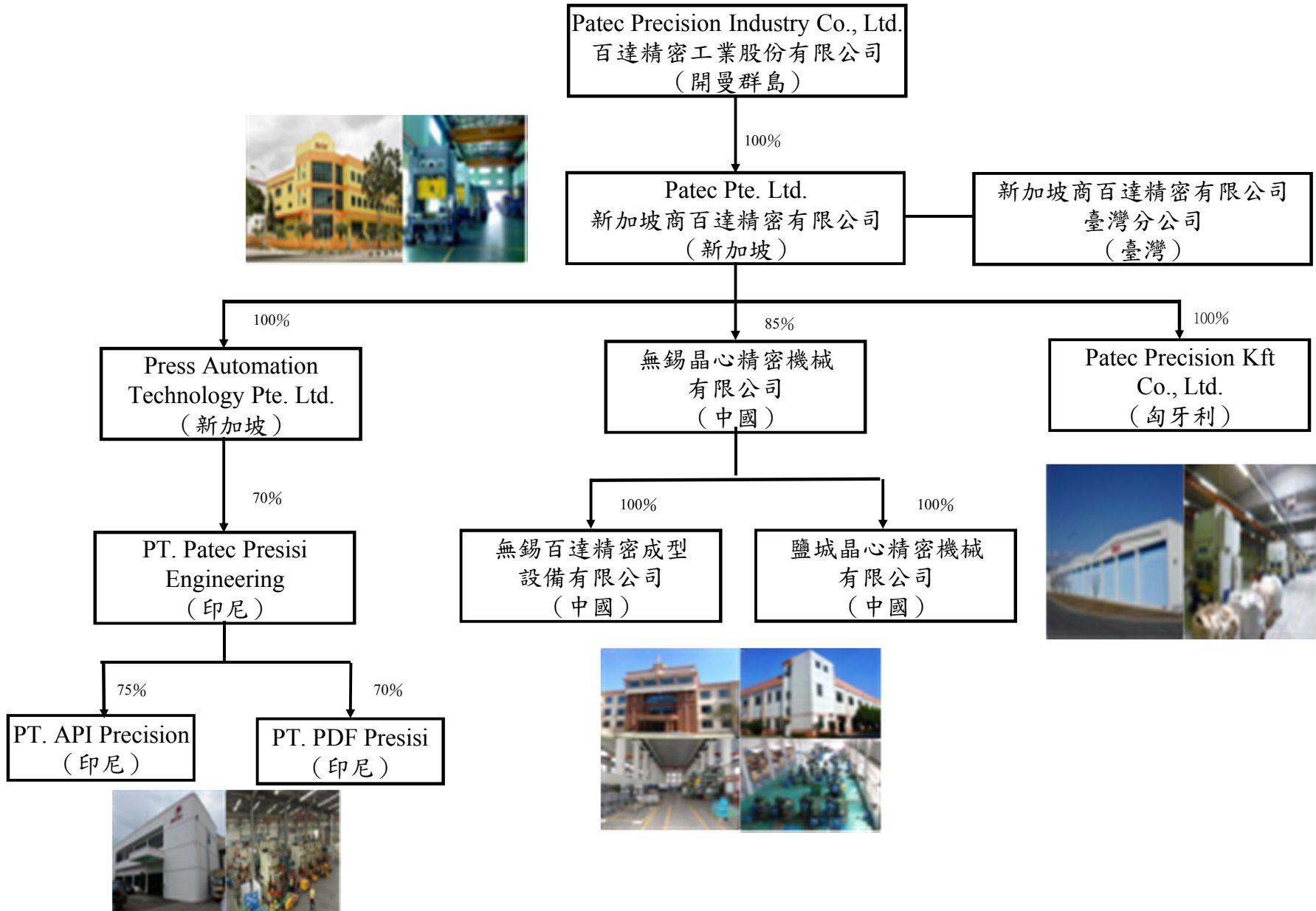
---

- 英文名稱：PATEC PRECISION INDUSTRY CO., LTD.
- 公司名稱：百達精密工業股份有限公司（代號：2236）
- 成立時間：2011年6月29日
- 董事長：吳美德
- 總經理：黃亮茫
- 實收資本額：新臺幣300,670仟元
- 主要業務：汽車零部件/機車零部件/沖壓生產線設備
- 集團員工人數：967人
- 營運總部：2 Woodlands Walk, Singapore 738221
- 生產基地：中國/新加坡/印尼/匈牙利

## 一、公司簡介-公司沿革

年度	集團重要記事
1992年	黃亮茫先生與日籍同事日高先生共同創立Press Automation Technology Pte. Ltd. (新加坡)，從事自動化設備之設計研發並委託日本廠商代工
1993年	開始投入沖壓設備之設計研發，並委託日本廠商代工
1997年	於新加坡開始自行生產沖壓設備
2001年	投資無錫晶心精密機械有限公司(中國)，開發中國汽車零部件市場
2006年	成立Patec Pte. Ltd. (新加坡) 投資PT. Patec Presisi Engineering (印尼)，開發印尼機車及汽車零部件市場 獲得新加坡Enterprise 50 Awards 第29名
2007年	獲得新加坡Enterprise 50 Awards 第6名
2008年	設立Patec Precision Kft (匈牙利)，開發歐洲汽車零部件市場
2009年	設立無錫百達精密成型設備有限公司(中國)，於中國生產銷售沖壓設備 取得ISO/TS 16949認證
2011年	設立PT. PDF Presisi Engineering (印尼) 因應臺灣上市，重新調整集團組織架構，設立Patec Precision Industry Co., Ltd. (開曼群島) 控股公司
2012年	無錫晶心精密機械有限公司(中國)取得高新技術企業認證
2013年	設立鹽城晶心精密機械有限公司(中國)，負責汽車零部件加工 成立審計委員會 成立薪資報酬委員會
2014年	設立新加坡商百達精密有限公司臺灣分公司

## 一、公司簡介-集團架構





## 一、公司簡介-董事及獨立董事成員

職稱	國籍	姓名	主要學經歷	個人持股比例
董事長	新加坡	吳美德	Senior Cambridge Examination JIT Holdings Ltd. 副主席及集團執行董事	9.61%
董事	新加坡	黃亮苙	West Coast University 工商管理博士 Maxton Intl Pte. Ltd. 銷售經理 Komatsu (日本) 業務經理	18.81%
董事	新加坡	黃泓杰	Royal Melbourne Institute of Technology 電機工程/商業管理雙學位	0.33%
董事	中華民國	王漢英	台灣大學機械工程學系 University of Wisconsin-Madison 機械工程碩士 財團法人工業研究院機械所副所長	0.00%
獨立董事	新加坡	Ernest Yogarajah Balasubramaniam	National University of Singapore 法律碩士 UniLegal LLC 執業律師 VIBROPOWER Corporation Limited 獨立董事	0.00%
獨立董事	中華民國	嚴俊德	東海大學會計系 大宇資訊股份有限公司 財務長 大塚資訊科技股份有限公司 獨立董事	0.00%
獨立董事	新加坡	陳貽耀	Nanyang Technological University 會計系 PwC (新加坡) 審計經理 Barclays 經理 BNP Paribas (新加坡) 副總經理 新加坡註冊會計師/CFA	0.00%



## 二、產品介紹

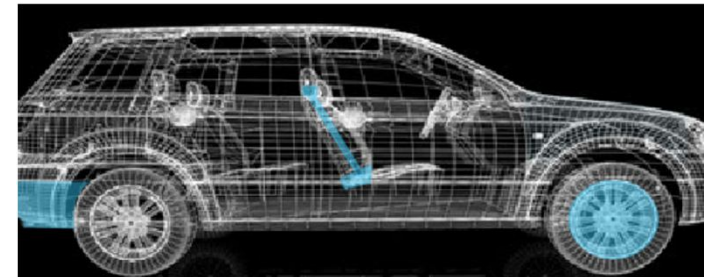
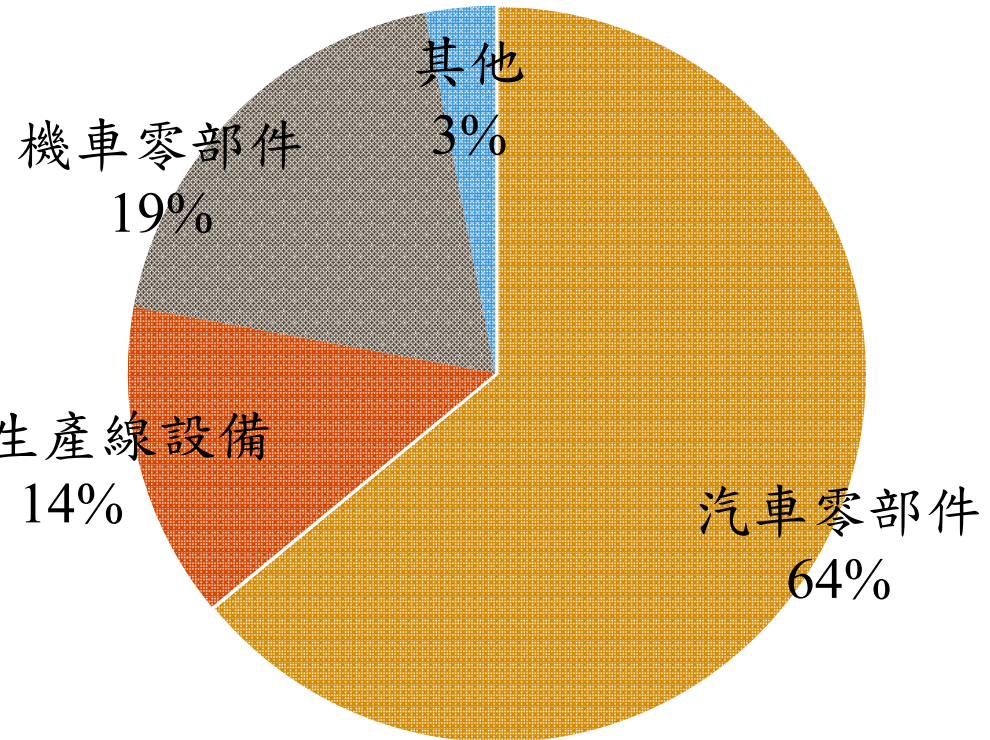
---

- 產品類別
- 主要產品
- 主要產品銷售客戶

## 二、產品介紹-產品類別

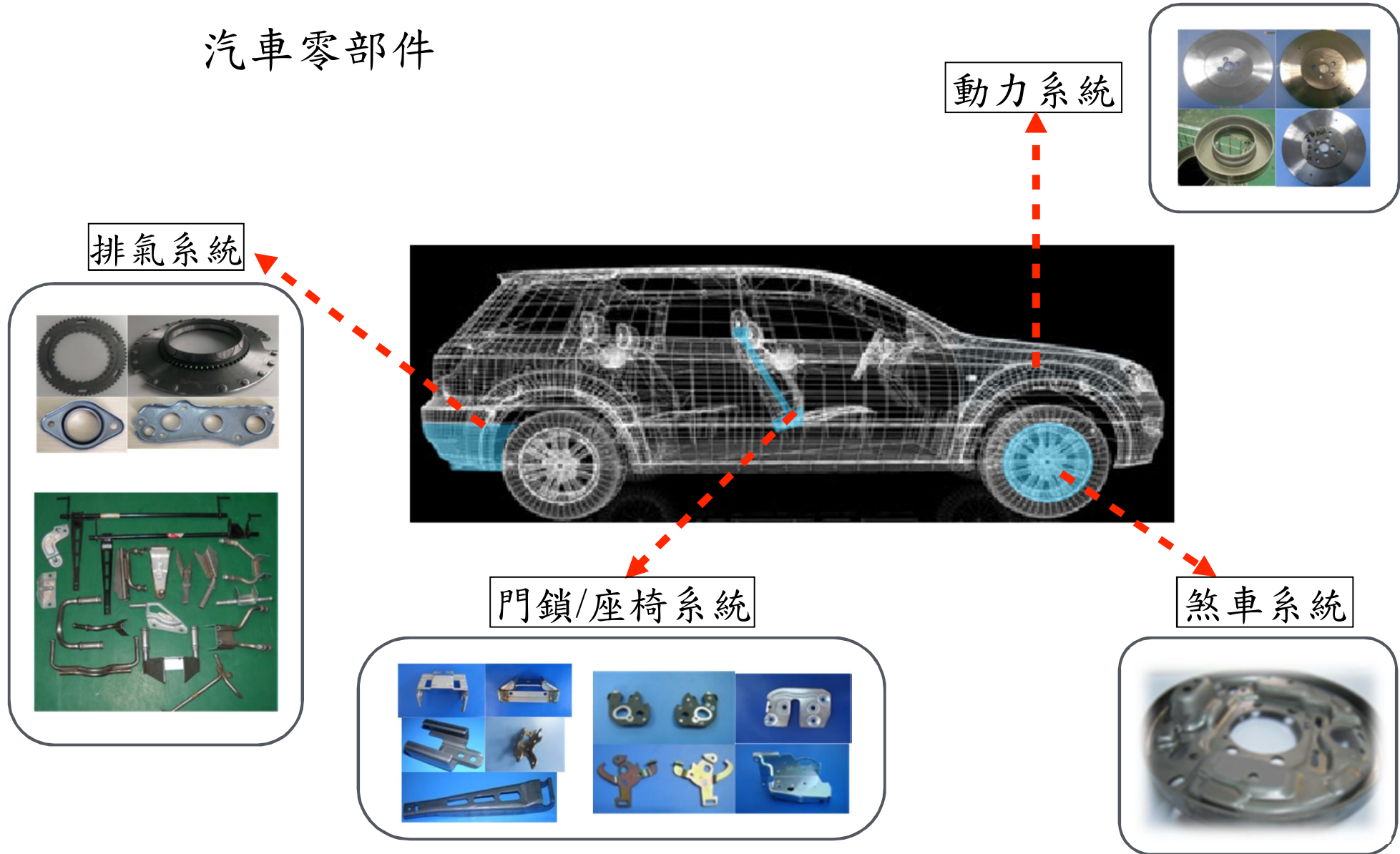


沖壓生產線設備  
14%



## 二、產品介紹-主要產品

汽車零部件



## 二、產品介紹-主要產品

### 機車零部件



避震系統



煞車系統



啟動系統



# 主要產品-機台設備

	MAX 系列 MAX-100、MAX-200	FGL 系列 FGL-200、FGL-300 FGL-450、FGL-600 FGL-800、FGL-1000	UKL 系列 UKL-300W、UKL-400W UKL-600W
能力 (噸)	100~200	200~1000	300~600
運行速度 (spm)	50~200	50 ~ 100	35~70
工作檯面 (mm)	1300*700、1600*900	1100*600 ~ 2100*1100	3000*1100、3000*1300
綜合變形量 (mm)	0.5、0.7	0.7 ~ 1.4	1.5
			



## 二、產品介紹-主要產品銷售客戶


主要產品	直接客戶	終端客戶
汽車零部件	佛吉亞(Faurecia) 恩坦華(Inteva) 西德科 本特勒(Benteler) 馬瑞利(Magneti-Marelli) Bosal Astra Daihatsu Toyota Suzuki Bosch Mitsuba	       

## 二、產品介紹-主要產品銷售客戶

主要產品	直接客戶	終端客戶
機車零部件	Akebono Diametral	 



## 二、產品介紹-主要產品銷售客戶

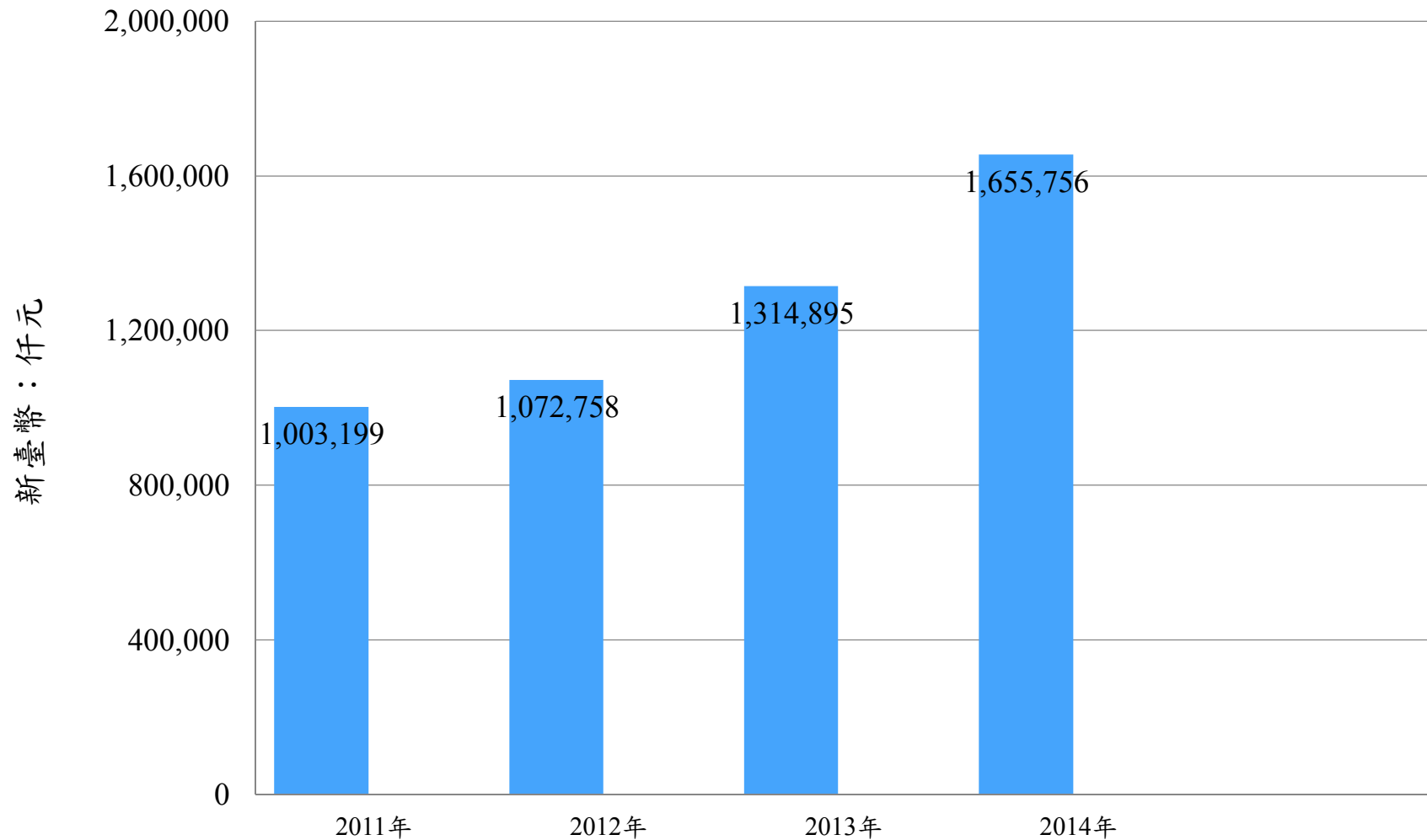
主要產品	直接客戶	終端客戶
沖壓生產線 設備	JYC Seksun NUCAP HI-P 昆山聯德 富士康 嘉澤 Honeywell	

### 三、經營理念與經營實績

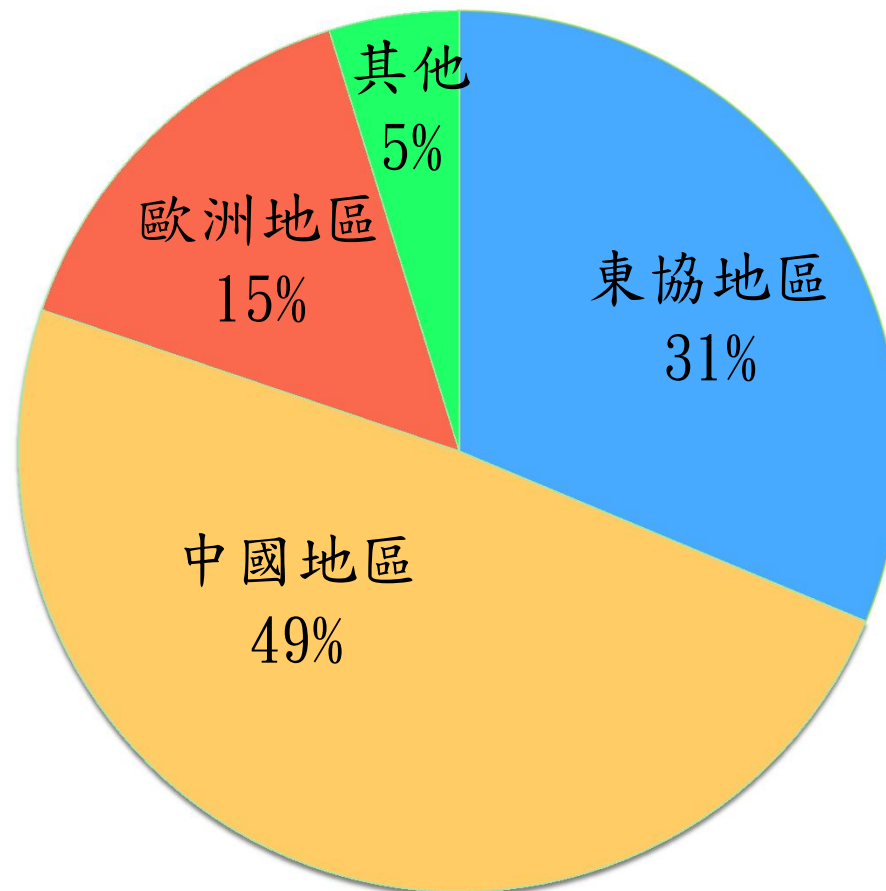
---

- 合併營收
- 銷售地區別
- 稅前純益
- 每股盈餘

**PATEC GROUP 合併營收**



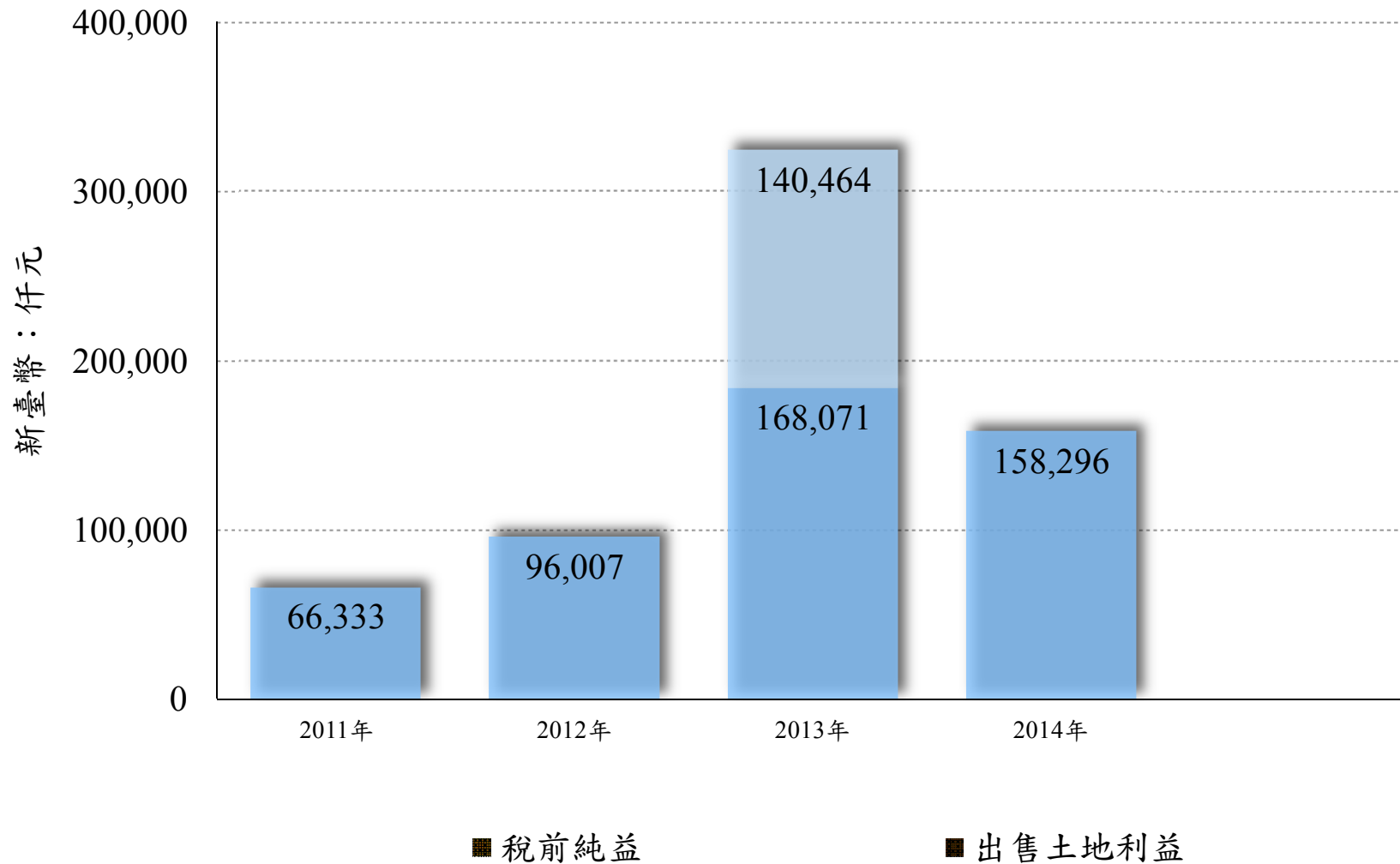
## PATEC GROUP 2014年銷售地區別



■ 東協地區 ■ 中國地區 ■ 歐洲地區 ■ 其他

# PATEC® 三、經營理念與經營實績-稅前純益

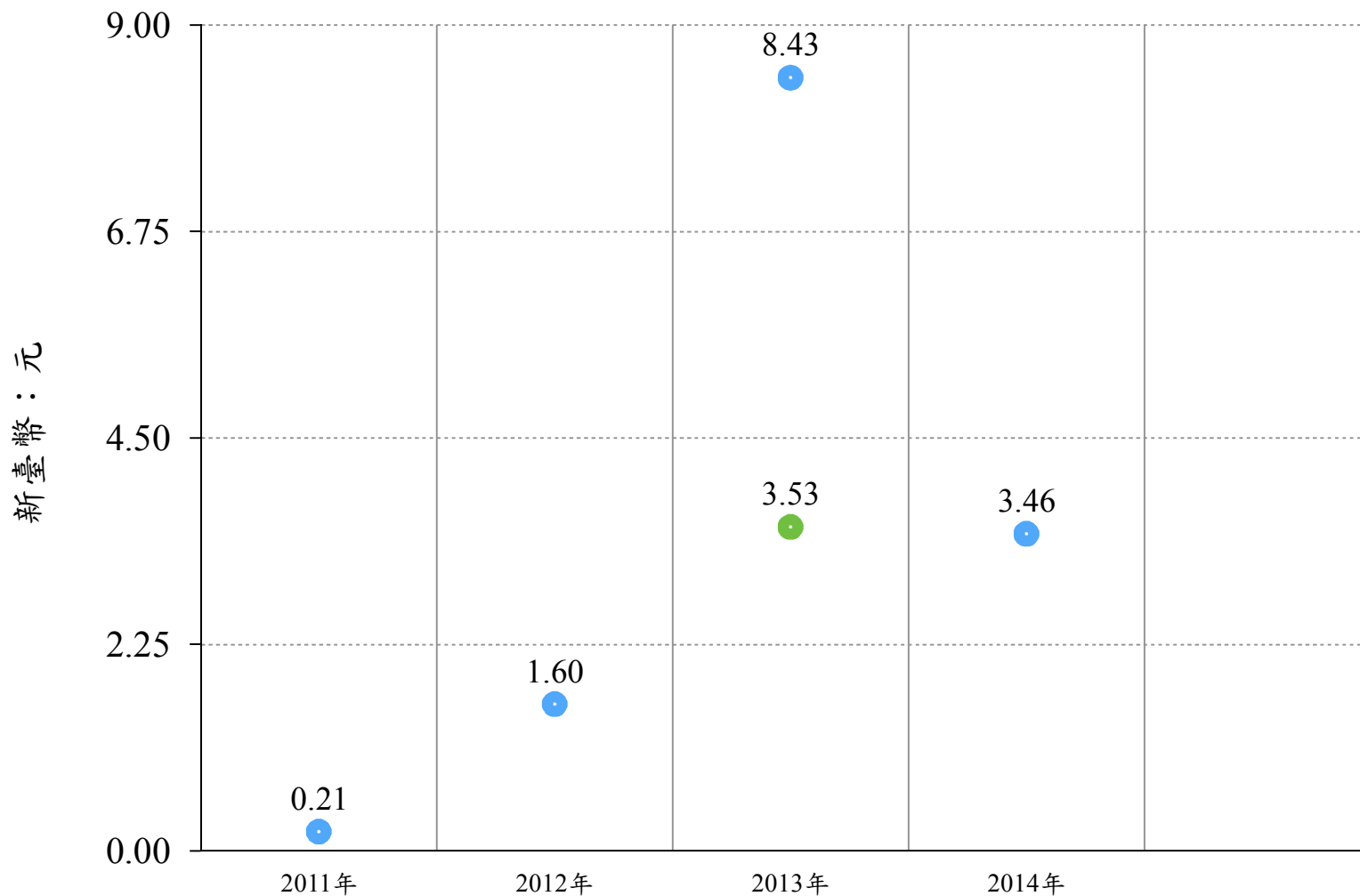
## PATEC GROUP 稅前純益



註：稅前純益含非控制權益

# PATEC<sup>®</sup> 三、經營理念與經營實績-每股盈餘

## PATEC GROUP 每股盈餘



註：2013年度扣除出售土地利益之每股盈餘為NTD3.53

## 四、競爭優勢及未來發展計畫

---

- 競爭優勢
- 未來發展計畫



## 四、競爭優勢及未來發展計畫 - 競爭優勢

具備技術優勢	<ul style="list-style-type: none"><li>➤ 沖壓設備開發能力</li><li>➤ 從設備至零部件製造能力</li><li>➤ 模具自主研發</li><li>➤ 產線規劃設計</li><li>➤ 客製化產品，縮短生產時間，降低成本</li></ul>
市場布局完整	<ul style="list-style-type: none"><li>➤ 中國/東協(印尼及新加坡)/歐洲(匈牙利)</li><li>➤ 供應中國前三大車廠</li><li>➤ 沖壓生產線設備分別於新加坡及中國製造/組裝，區隔高低階產品定位，提供不同客戶需求</li></ul>
國際大廠認證	<ul style="list-style-type: none"><li>➤ 取得ISO9002/QS9000/ISO-TS16949認證資格</li><li>➤ 通過國際車廠採購及認證系統</li><li>➤ 成為佛吉亞 (Faurecia) 及Akebono之核心供應商</li><li>➤ Volkswagen M Q B 平台</li></ul>

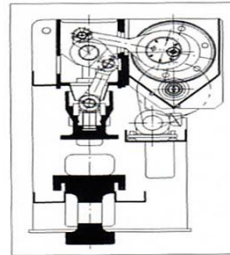
## 四、競爭優勢及未來發展計畫 -未來發展計畫

### 持續開發新客戶

- 東協市場
- 中國市場
- 歐洲市場

### 研發新製程/技術

- 沖壓設備



- 模具



- 生產線整合



### 未來機會

- 無段自動變速器  
CVT



- 汽車底盤

- 變速箱

# 損益表

●綜合損益表(IFRSs)

單位:新台幣仟元

	2011年度		2012年度		2013年度		2014年		2015年第一季 (自結)	
	金額	%	金額	%	金額	%	金額	%	金額	%
營業收入	\$1,003,199	100	\$1,072,758	100	\$1,314,895	100	\$1,655,756	100	\$364,056	100
營業毛利	312,840	31	312,361	29	412,518	31	499,902	30	97,888	27
營業淨利	88,936	9	92,721	9	174,792	13	191,481	12	34,100	9
營業外收入 及支出	(22,603)	(2)	3,286	-	133,743	10	(33,185)	(2)	(16,095)	(4)
稅前淨利	66,333	7	96,007	9	308,535	23	158,296	10	18,005	5
本期淨利	21,292	2	60,244	6	265,134	20	125,044	8	10,717	3
本期其他綜 合損益	28,952	3	(14,941)	(1)	43,336	3	56,665	3	(42,346)	(12)
本期綜合損 益總額	50,244	5	45,303	4	308,470	23	181,709	11	(31,692)	(9)
稅後每股盈 餘(元)(註)	0.21		1.60		8.43		3.46		0.28	