

POWERTEC®

Pro Series

Linea professionale per palestre

POWERTEC è orgogliosa di presentare la nuova linea Power Rack Systems per palestre commerciali. La linea è progettata e costruita per l'atleta serio e offre qualità di costruzione e di funzionamento definitive. Il fondatore e progettista della **Powertec** si è affacciato nel mercato delle palestre commerciali nel 1980 progettando e costruendo attrezzatura per la forza per centri benessere, squadre professionistiche, scuole e università. Il nostro obiettivo è stato sviluppare una nuova linea di rack, costruiti solidi per competere in questo settore di mercato combattuto e per offrire caratteristiche nuove ed entusiasmanti a un prezzo davvero abbordabile. I **Rack Powertec** sono costruiti per sostenere l'utilizzo nelle condizioni di allenamento più dure e per coadiuvare costantemente il successo nell'allenamento pesante. **Sono costruiti per vincere!** I Rack Systems **POWERTEC** sono costruiti in larga parte con tubi d'acciaio di 3 pollici x 3 pollici (**misura 11 gauge**). La struttura è verniciata e trattata con una polvere di rifinitura durevole, protetta dai graffi con una combinazione di PVC e nickel di rivestimento. Tutti gli elementi, come cuscinetti, punti presa, spine di carico e componenti, sono di livello industriale altissimo, per sopportare l'uso pesante continuato nel tempo. I blocchi innovativi "**Gravity Lock**" permettono variazioni rapide e semplici, oltre a garantire costantemente la sicurezza. Tutti i blocchi variabili di regolazione utilizzano un sistema a numeri. Il rack e la panca offrono un sistema "**Lock and Load**" rapido e semplice e ruote per eseguire spostamenti agevoli. La panca Utility Bench presenta un "**sistema di blocco brevettato**" che permette alla seduta di spostarsi da avanti a indietro fermandosi in tutte le posizioni necessarie. Le imbottiture sagomate sono fatte di gommapiuma ad alta densità rivestita con naugahyde di livello industriale con cucitura doppia.




RACK with ATTITUDE

Commercial equipment

RACKS with ATTITUDE

Pro Series



€1.300,00

PROFESSIONAL HALF RACK

Modello # C-HR

*“Costruito solido e sicuro
per maneggiare
la massima capacità di carico”*

Caratteristiche:

Profondo = 175 cm;

Largo = 175 cm;

Alto = 234 cm;

Peso = 185 kg.

Capacità di carico:

Appoggi/sicurezze = 682 kg

Sbarra/Parallele = 228 kg

**Panca, bilanciere e pesi venduti separatamente*



BUILT for WINNING!

SCONTO 20%
SU TUTTO

IL CATALOGO ONLINE CON

**CONVENIENZE
SPORT**

RICHIESTA A SOLI 20 €

PROFESSIONAL UTILITY BENCH

Modello # C-UB

*“Design elegante e sagomato
permette molteplici capacità
per allenamenti pesanti”*



Caratteristiche:

Profonda = 142 cm;

Larga = 71 cm;

Alta = 40 cm;

Pesa = 49 kg.

€490,00

*Capacità di carico: 275 kg
(compreso il peso dell'utilizzatore)*



HALF RACK PLATFORM WITH INSERT

Modello # POT HR-016OP

*Piattaforma per Half rack o
Full rack professionali.*

Misure = 183x244 cm;
peso 410 kg

€2.400,00



*Rack, panca, bilanciere e pesi venduti separatamente

POWERTEC *Equipment*

Vogliamo ringraziare le tante persone che hanno acquistato Powertec e quelli interessati alla nostra linea di prodotti come fonte di attrezzatura per la forza.



Entrando ormai nel nostro 11° anno, continuiamo la nostra crescita e il nostro successo nell'affermare il nostro marchio per mezzo della nostra ottima rete mondiale di rivenditori autorizzati Powertec, oltre alla nostra presenza pubblicitaria continua su riviste del settore. Il settore Internet è cresciuto rapidamente, diventando un mezzo di distribuzione dei prodotti Powertec molto importante. Il sito ufficiale, continua a evolversi con tecnologie sempre nuove, fornendo le informazioni più aggiornate e approfondite sulla nostra linea di prodotti per mezzo di schede dettagliate e video on-line, affinché possiate vedere i prodotti in azione.

Continuiamo a essere leader del settore della costruzione e dell'innovazione dei prodotti. Siamo entrati nel mercato nel 1998 con la prima linea di macchine Leverage per la casa con carico a dischi e abbiamo ampliato i nostri mercati fino alle applicazioni commerciali di livello più alto. Anche se la concorrenza ci ha copiato prontamente, siamo rimasti i leader assoluti e i pionieri veri di queste macchine efficaci. L'attrezzatura Leverage è semplicemente il modo più veloce e più efficace per rafforzare e sviluppare il corpo. Le macchine Leverage combinano la percezione reale e i risultati dei pesi liberi con il controllo e la sicurezza di una macchina, offrendo la combinazione perfetta per l'allenamento per la forza. Alcuni dei nostri attrezzi come la Workbench Multi System e la Leverage Gym, nel loro colore classico giallo acceso, sono diventati due delle palestre più vendute e premiate del mondo! La difficoltà più grossa è stata costruirle abbastanza rapidamente per soddisfare la domanda sempre crescente. Le nostre macchine sono integrate dall'assortimento classico di panche e rack di alta qualità.

Gli anni sono stati stimolanti per noi. Continueremo a lavorare sodo per darvi l'attrezzatura per la forza della qualità più alta a un prezzo ragionevole. Questo è stato il nostro obiettivo fin dal primo giorno.

Il progresso continua...



ATTREZZATURE HI-TEC PER CASA E PALESTRA

Powertec si è guadagnata uno zoccolo duro di clienti fedeli. La ragione principale è che la nostra attrezzatura è progettata e realizzata con cura per eseguire un movimento preciso. Proveniamo dal settore delle palestre commerciali, quindi abbiamo molti anni di esperienza nella costruzione di attrezzatura per il mercato più esigente che accetta niente di meno della perfezione.

Powertec possiede una fabbrica propria, quindi, oltre ad avere una forza lavoro altamente qualificata, possiamo anche controllare e mantenere la nostra qualità. Abbiamo sempre realizzato tutta la produzione in un unico luogo. Noi utilizziamo solo i materiali e i componenti migliori disponibili.

CARATTERISTICHE

GARANZIA:

- A vita sulla struttura (esclusa la verniciatura),
- 2 anni su tutti i componenti (cuscinetti, spine a molla)
- 1 anno sulle imbottiture, le impugnature e tutte le altre parti.

STRUTTURA:

Tutti gli elementi delle strutture Powertec sono saldati con processo MIG e si costituiscono per la maggior parte di tubi di acciaio di sezione quadrata e rettangolare di 5-10 cm con spessore di 2,5 mm. Tutte le parti in acciaio sono della qualità più alta disponibile.

FINITURA:

Le strutture di acciaio sono perfettamente pulite e trattate. Poi sono verniciate con un rivestimento resistente e durevole applicato in forno che non decadrà mai. Powertec è una delle poche aziende per consumatori a offrire la scelta fra più colori per alcuni modelli selezionati.

COMPONENTI:

Parti come il cablaggio aeronautico, le carrucole su cuscinetti rinforzati, le appendici e le guide scorrevoli, i rivestimenti di nylon e le spine a molla sono tutti di livello industriale per garantire un movimento fluido e silenzioso. Le protezioni in PVC sono presenti su tutti gli appoggi per i pesi per proteggere il prodotto dai graffi.

CUSCINI:

I cuscini sono fatti con poliuretano espanso ad alta densità spesso 6 cm e rivestito con tessuto di alta qualità per offrire una sensazione di stabilità e precisione. Tutti i cuscini hanno una cucitura doppia e un sostegno. Gli schienali presentano anche una fascia rimovibile per l'appoggio della testa. Powertec è l'unica azienda che offre rulli rivestiti in tessuto fermato alle estremità con coperchi di alluminio.

BULLONERIA:

La bulloneria, come i dadi di 13 mm, le viti, le rondelle e i pomelli, è tutta altamente resistente per sopportare l'uso e lo stress pesanti.

IMBALLO:

Ogni parte è imballata singolarmente e protetta dentro una scatola corrugata a 10 strati molto resistente pensata per minimizzare il danneggiamento durante il trasporto. Ogni prodotto è accompagnato da un manuale che descrive le procedure di assemblaggio.



PORTATA:

Le capacità di carico sono testate nell'ambito del range di sicurezza consigliato e calcolato sul carico d'uso massimo.

Tutte le macchine a caricamento supportano pesi a disco con un foro da \varnothing 50 mm. modello Olympic.



WORKBENCH GYMS

Sono due le palestre Multi Leverage WORKBENCH che offrono allenamento completo per tutto il corpo per mezzo dei migliori esercizi per la forza in circolazione. Il sistema Leverage presenta la sicurezza e il controllo di una macchina e le sensazioni e la concretezza dei pesi liberi per ottenere i risultati migliori. Se preferite allenarvi con i pesi liberi, potete scegliere fra tre sistemi panca e rack Workbench che permettono di eseguire tutti gli esercizi con bilanciere. Tutte le Workbench Powertec sono un punto di riferimento per quanto riguarda la qualità della costruzione e sono fatte per durare una vita!

WORKBENCH MULTI SYSTEM

"La palestra Leverage sempre più venduta al mondo!"

CARATTERISTICHE PRINCIPALI

— Accesso per 3 persone:

Questa palestra offre accesso a più utilizzatori aprendosi a ogni tipo di applicazione, dalla casa alla palestra commerciale di piccole dimensioni. L'ingombro è piuttosto compatto per una palestra multipostazione.

— Oltre 12 postazioni:

Ogni postazione è organizzata per offrire la propria macchina di allenamento. L'utilizzatore può passare rapidamente da una postazione all'altra eseguendo piccoli cambiamenti.

— Il vantaggio Leverage:

Il braccio di leva conduce gli esercizi. I dischi sono posti direttamente sul braccio di leva che semplicemente sostituisce il bilanciere, offrendo così la percezione dei pesi liberi con la sicurezza e il controllo di una macchina.

— Praticamente esente da manutenzione:

La Workbench Multi System non presenta cavi o carrucole. Tutti gli esercizi usano un braccio di leva su cuscinetto per un movimento fluido e silenzioso.

— Aggiungete gli accessori che volete:

È presente un tubo con spina di aggancio per poter attaccare i nuovi "accessori per Workbench".

La postazione di distensione senza dischi pesa solo 9 kg

CAPACITÀ DI CARICO:

— Modello WB-MS10

Postazione di distensione = 225 kg

Postazione di squat = 225 kg

Lat machine = 180 kg

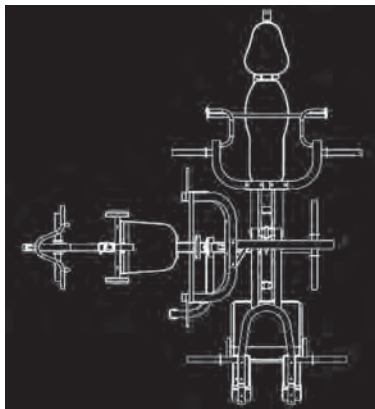
Leg extension / curl delle braccia = 90 kg

Crunch addominale = 45 kg

Nota: Le capacità sono testate per l'uso con carichi ragionevoli.

DIMENSIONI e PESO:

Lun: 302 Lar: 244 h: 198 Peso: 216 kg



€1.785,00

DISCHI VENDUTI SEPARATAMENTE



Disponibile nel colore giallo oppure a richiesta Jet Black

Provate il nostro nuovo organizzatore di spazio on-line su www.olympianstore.it

Per vedere gli attrezzi Powertec in azione visita il sito www.olympianstore.it

I prezzi e le strutture possono subire variazioni senza preavviso

“Costruite la vostra Workbench”



Accessibile
a 3 persone



ARM CURL



SEATED ROW



LEG EXTENSION



AB CRUNCH



LAT PULLDOWN



TRICEP PRESS



BENCH PRESS



SHRUG



SHOLDER PRESS



TRICEP EXTENSION



SQUAT

ACCESSORI OPZIONALI

guarda i dettagli a pagina 150-151

LEG PRESS



PEC FLY



DIP



WORKBENCH LEVERAGE GYM

"Look spettacolare, risultati reali!"

CARATTERISTICHE PRINCIPALI

— Allenamento per tutto il corpo:

Oltre 20 fra gli esercizi classici più efficaci dell'allenamento per la forza riuniti in questa palestra per allenare al massimo tutti i gruppi muscolari con movimenti precisi.

— Il vantaggio del sistema Leverage:

Il braccio di leva conduce gli esercizi. I dischi sono posti direttamente sul braccio di leva che semplicemente sostituisce il bilanciere, offrendo così la percezione dei pesi liberi con la sicurezza e il controllo di una macchina.

— Possibilità di eseguire esercizi per la potenza:

La palestra Leverage offre la possibilità di sganciare e spostare il gruppo panca lasciando l'area del braccio di leva per esercizi come squat, scrollate e rematori. La panca è dotata di ruote per spostarla facilmente e di maniglie a cui aggrapparsi durante gli esercizi per le gambe.

— Aggiungete gli accessori che volete:

È presente un tubo con spina di aggancio per poter attaccare i nuovi "accessori per Workbench".

La postazione di distensione senza dischi pesa solo 9 kg

CAPACITÀ DI CARICO:

— Modello WB-LS10

Postazione di distensione senza dischi = 9 kg

Postazione di distensione = 225 kg

Lat machine = 135 kg

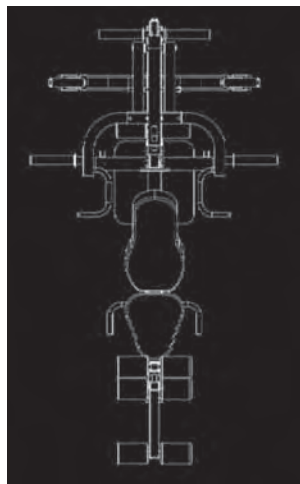
Leg extension = 90 kg

Postazione di squat = 135 kg

Nota: Le capacità sono testate per l'uso con carichi ragionevoli.

DIMENSIONI e PESO:

Lun: 256 Lar: 142 h: 208 Peso: 132 kg



€1.125,00

DISCHI VENDUTI SEPARATEMENTE

Provate il nostro nuovo organizzatore di spazio on-line su www.olympianstore.it

Per vedere gli attrezzi Powertec in azione visita il sito www.olympianstore.it

I prezzi e le strutture possono subire variazioni senza preavviso

“Costruite la vostra Workbench”



TRICEP PRESS



SHOULDER PRESS



BENCH PRESS



LAT PULLDOWN



LEG EXTENSION



LEG CURL



AB CRUNCH



SQUAT



CALF RAISE



ARM CURL



SHRUG



BENT OVER ROW



STIFF LEG DEADLIFT

Disponibile nel colore giallo oppure a richiesta Jet Black



“Accesso rapido a tutte le funzioni”

ACCESSORI OPZIONALI

guarda i dettagli a pagina 150-151

MACHINE CURL



LEG PRESS



MACHINE DIP



PEC FLY



WORKBENCH **BENCHES/RACKS**

WORKBENCH **POWER RACK**

*"Sollevamento pesi di alta qualità
per l'atleta che vuole risultati"*

CARATTERISTICHE PRINCIPALI

— Costruite la vostra Workbench:

Potete personalizzare il vostro power rack Workbench inserendo la Utility Bench facilmente spostabile e il sistema con cavo alto e basso che permette l'uso di molti esercizi al cavo.

— Postazioni per esercizi con peso corporeo:

Nel power rack sono incluse senza costi aggiuntivi la sbarra per le trazioni e le parallele per la flessione.

— Allenamento in sicurezza:

Sono presenti gli appoggi Gravity Lock che offrono sollevamenti e appoggi sempre sicuri. Il power rack presenta anche numerosi meccanismi per le regolazioni rapide.

— Aggiungete gli accessori che volete:

Nella Bench Utility è presente un tubo con spina di aggancio per poter attaccare i nuovi "accessori per Workbench".

POWER RACK

+
COLONNA

solo
€900,00
ANZICHÉ
€1.125,00

SCONTO
20%

BILANCIERE E DISCHI
VENDUTI SEPARATAMENTE

WB-PR10+WB-LTO10

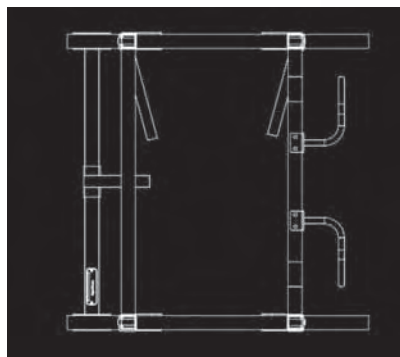
CAPACITÀ DI CARICO:

Rack = 450 kg
Sbarra per trazioni
e parallele per flessioni = 180 kg

Nota: Le capacità sono testate per l'uso con carichi ragionevoli.

DIMENSIONI e PESO:

Lun: 170 Lar: 126
h: 213 Peso: 161 kg



Provate il nostro nuovo organizzatore di spazio on-line su www.olympianstore.it

Per vedere gli attrezzi Powertec in azione visita il sito www.olympianstore.it



**COLONNA
LAT MACHINE
PULLEY**

— Modello WB-LTO10

CAPACITÀ DI CARICO:

Capacità del cavo = 135 kg
Nota: Le capacità sono testate per l'uso con carichi ragionevoli.

DIMENSIONI e PESO:

Lun: 40 Lar: 51
h: 213 Peso: 66 kg

inclusi
Chin-up e
Dip Bars

Panca
Utility bench
venduta
separatamente

I prezzi e la struttura possono subire variazioni senza preavviso

“Costruite la vostra Workbench”



(Su richiesta, disponibile anche nella versione Construction Yellow)



SQUAT



ROW



CHIN-UP



DIP



LOW ROW



CURL



BENCH PRESS



LAT PULLDOWN



POWER RACK

solo
€585,00
ANZICHÉ
€650,00

SCONTO
10%

PANCA, BILANCIERE E DISCHI
VENDUTI SEPARATAMENTE

— Modello **WB-PR10**

DIMENSIONI e PESO:

Lun: 129 Lar: 126

h: 213 Peso: 95 kg



ACCESSORI OPZIONALI

guarda i dettagli a pagina 150-151

MACHINE CURL



LEG PRESS



LEG LIFT/AB



PEC FLY



WORKBENCH **BENCHES/RACKS**

WORKBENCH HALF RACK

"Un sistema rack sicuro e solido per eseguire gli esercizi con pesi liberi tradizioni e più efficaci"

CARATTERISTICHE PRINCIPALI

— Costruite la vostra Workbench:

Potete personalizzare il vostro half rack Workbench inserendo la Utility Bench facilmente spostabile e il sistema con cavo alto e basso che permette l'uso di molti esercizi al cavo. Gli attacchi per la trazione alla sbarra sono di serie.

— Allenamento in sicurezza:

Sono presenti gli appoggi Gravity Lock che offrono sollevamenti e appoggi sempre sicuri. L'half rack presenta anche numerosi meccanismi per le regolazioni rapide.

— Aggiungete gli accessori che volete:

Nella Bench Utility è presente un tubo con spina di aggancio per poter attaccare i nuovi "accessori per Workbench".

HALF RACK
+
COLONNA

€999,00

PANCA, BILANCIERE E DISCHI
VENDUTI SEPARATAMENTE

WB-HR10+WB-LTO10

CAPACITÀ DI CARICO:

Rack = 450 kg

Sbarra per trazioni = 180 kg

Nota: Le capacità sono testate per l'uso con carichi ragionevoli.

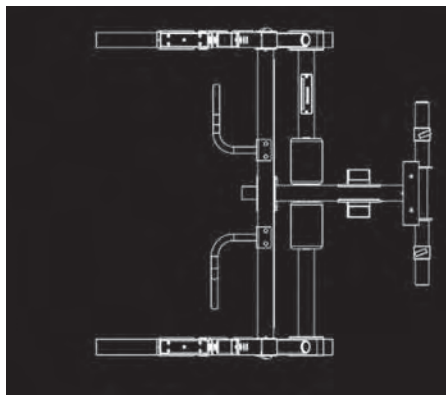
DIMENSIONI e PESO:

Lun: 251 Lar: 125

h: 213 Peso: 177 kg



Disponibile nel
colore giallo
oppure a richiesta
Jet Black



Provate il nostro nuovo organizzatore di spazio on-line su www.olympianstore.it

Per vedere gli attrezzi Powertec in azione visita il sito www.olympianstore.it

I prezzi e le strutture possono subire variazioni senza preavviso

“Costruite la vostra Workbench”

COLONNA LAT MACHINE

— Modello **WB-LTO10**

CAPACITÀ DI CARICO:

Capacità del cavo = 135 kg

Nota: Le capacità sono testate per l'uso con carichi ragionevoli.

DIMENSIONI e PESO:

Lun: 40 Lar: 51

h: 213 Peso: 66 kg

€500,00



SQUAT



SHRUG



CURL



CHIN-UP



BENCH PRESS



SHOULDER PRESS



LAT PULLDOWN



HALF RACK

€499,00

PANCA, BILANCIERE E DISCHI
VENDUTI SEPARATAMENTE

— Modello **WB-HR10**

DIMENSIONI e PESO:

Lun: 198 Lar: 125

h: 208 Peso: 101 kg



LOW ROW



Panca WB-UB bench
venduta separatamente

Panca WB-UB Optional,
facilmente removibile,

€366,00

ACCESSORI OPZIONALI

guarda i dettagli a pagina 150-151

MACHINE CURL



LEG PRESS



LEG LIFT/CURL/AB



MACHINE DIP



PEC FLY



WORKBENCH **BENCHES/RACKS**

WB OLYMPIC BENCH

"Una panca classica e massiccia per qualsiasi utilizzo"

CARATTERISTICHE PRINCIPALI

— Sistema di movimento brevettato:

Tutte le panche Workbench presentano un meccanismo di movimento brevettato che permette lo spostamento semplice della panca dalla posizione in avanti a quella indietro per eseguire la distensione per le spalle e per offrire un appoggio frontale di stabilità per tutti gli accessori Workbench. La posizione indietro è usata anche per risparmiare spazio quando l'attrezzo non è utilizzato.

— Appoggi doppi:

I montanti regolabili della Olympic Bench offrono la possibilità di avere gli appoggi per il bilanciere su due lati, per utilizzare il retro del rack per esercizi come lo squat.

— Aggiungete gli accessori che volete:

Nella Olympic Bench è presente un tubolare con spina di aggancio per poter attaccare i nuovi "accessori per Workbench".



€459,00

DISCHI E BILANCIERE
VENDUTI SEPARATAMENTE

Colore
disponibile:
nero

Tutte le Workbench
presentano un sistema
di movimento brevettato.

ACCESSORI OPZIONALI

guarda i dettagli a pagina 150-151

- ARM CURL



- LEG PRESS
- PEC FLY
- DIP
- LEG LIFT

Provate il nostro nuovo organizzatore di
spazio on-line su www.olympianstore.it

Per vedere gli attrezzi Powertec in azione
visita il sito www.olympianstore.it

Utilizzo degli appoggi doppi.

CAPACITÀ DI CARICO:

— Modello WB-OB10

Rack = 270 kg

Nota: Le capacità sono testate
per l'uso con carichi ragionevoli.

DIMENSIONI e PESO:

Lun: 122 Lar: 122

h: 110 Peso: 55 kg



BENCH PRESS



SHOULDER PRESS



SQUAT

I prezzi e la struttura possono subire variazioni senza preavviso

“Costruite la vostra Workbench”

WB UTILITY BENCH

“Struttura compatta e bassa per l'utilizzo con il rack Workbench o come Utility Bench a sé stante per l'allenamento addominale e con manubri.”

CARATTERISTICHE PRINCIPALI

— Comoda e facile da spostare:

La Utility Bench ha le ruote per inserirla e toglierla facilmente dai rack Workbench. Tutte le Workbench presentano anche le maniglie ai lati della seduta per permettere la presa durante gli esercizi delle gambe.

CAPACITÀ DI CARICO:

— Modello WB-UB10

Combinazione peso corporeo / sovraccarico = 270 kg

Nota: Le capacità sono testate per l'uso con carichi ragionevoli.

DIMENSIONI e PESO:

Lun: 142 Lar: 68
h: 46 Peso: 32 kg

solo
€ 366,00



ACCESSORI OPZIONALI

guarda i dettagli a pagina 150-151

• ARM CURL



• LEG PRESS

• PEC FLY

• MACHINE DIP

• LEG LIFT/AB

DUMBBELL RACK



“Un rack elegante e robusto che accoglie tutti i tipi di manubri.”

CARATTERISTICHE PRINCIPALI

— Organizzazione su due piani pensando alla sicurezza:

Il Dumbbell Rack Workbench è organizzato su due livelli e accoglie circa 6 coppie di manubri (12 in totale) di dimensioni normali. La struttura è inclinata per facilitare l'appoggio e la presa dei manubri. La struttura è inclinata e i fermi mantengono i manubri sempre in ordine.

CAPACITÀ DI CARICO:

— Modello WB-DR10

Rack = 680 kg

Nota: Le capacità sono testate per l'uso con carichi ragionevoli.

DIMENSIONI e PESO:

Lun: 61 Lar: 127
h: 81 Peso: 28 kg

€ 230,00

MANUBRI VENDUTI SEPARATAMENTE

OLYMPIC WEIGHT RACK

“Un rack di qualità costruito per accogliere dischi per centinaia di chilogrammi.”

CARATTERISTICHE PRINCIPALI

— Appoggio dei dischi senza graffi:

Il Weight Rack Workbench presenta staffe rivestite in PVC per evitare di graffiare i dischi quando si appoggiano e si prendono. Anche tutte le staffe sui bracci di leva Workbench sono ricoperte in PVC.

€ 149,00

DISCHI E BILANCIERE
VENDUTI SEPARATAMENTE

CAPACITÀ DI CARICO:

— Modello P-WR10

Rack = 680 kg

Nota: Le capacità sono testate per l'uso con carichi ragionevoli.

DIMENSIONI e PESO:

Lun: 81 Lar: 48
h: 102 Peso: 21 kg



WORKBENCH MACHINE ACCESSORIES

I cinque ACCESSORI WORKBENCH sono costruiti per l'utilizzo con tutti i modelli Workbench POWERTEC. Questi accessori di alta qualità aggiungono postazioni uniche e innovative alle Workbench di base. Ogni accessorio offre un funzionamento preciso per tutti i tipi di utilizzatori. Tutti gli accessori sono progettati per un utilizzo senza problemi a un prezzo abbordabile.

Per vedere gli attrezzi Powertec in azione visita il sito www.olympianstore.it

Provate il nostro nuovo organizzatore di spazio on-line su www.olympianstore.it

LEG PRESS ACCESSORY Cod: WB-LPA

"Un leg press Leverage unico nel suo genere che offre innovazione e nuove funzioni"

CAPACITÀ DI CARICO:

— Modello WB-LPA

135 kg

Nota: Le capacità sono testate per l'uso con carichi ragionevoli.

DIMENSIONI e PESO:

Lun: 114 Lar: 36

h: 110 Peso: 18,5 kg



PANCA E PESI NON INCLUSI



€179,00



PEC FLY ACCESSORY Cod: WB-PFA

"Questo nuovo accessorio è garantito dare massa e forma al petto e ai deltoidi"

€179,00



PEC FLY ACCESSORY



PANCA E PESI NON INCLUSI

CAPACITÀ DI CARICO:

— Modello WB-PFA

90 kg

Nota: Le capacità sono testate per l'uso con carichi ragionevoli.

DIMENSIONI e PESO:

Lun: 46 Lar: 132

h: 66 Peso: 16,5 kg

MACHINE DIP ACCESSORY

CAPACITÀ DI CARICO:

— Modello WB-DMA

90 kg

Nota: Le capacità sono testate per l'uso con carichi ragionevoli.

DIMENSIONI e PESO:

Lun: 137 Lar: 56

h: 135 Peso: 17 kg



PANCA E PESI NON INCLUSI

“Costruite la vostra Workbench”

LEG LIFT **ACCESSORY**

Cod: **WB-LLA**

“Allenamento delle gambe e degli addominali con movimenti precisi e comfort”



PANCA E PESI NON INCLUSI

CAPACITÀ DI CARICO:

— **Modello WB-LLA** 90 kg

Nota: Le capacità sono testate per l'uso con carichi ragionevoli.

DIMENSIONI e PESO:

Lun: 68 Lar: 46 h: 30 Peso: 10 kg

CURL MACHINE **ACCESSORY**

Cod: **WB-CMA**

“L'attrezzo definitivo per colpire e costruire i bicipiti”

CAPACITÀ DI CARICO:

— **Modello WB-CMA** 90 kg

Nota: Le capacità sono testate per l'uso con carichi ragionevoli.

DIMENSIONI e PESO:

Lun: 68 Lar: 46
h: 30 Peso: 15 kg



PANCA E PESI NON INCLUSI



MACHINE DIP **ACCESSORY**

Cod: **WB-DMA**

“Il movimento è svolto dal braccio di leva e ciò rende più comodo, controllato ed efficace questo grande esercizio”



ACCESSORY **STORAGE RACK**

Cod: **WB-ASR**

“Riponete gli accessori Workbench e risparmiate spazio prezioso mantenendo anche la palestra pulita e organizzata”.

DIMENSIONI e PESO:

Lun 107 Lar 97
h 28 Peso 15 kg

€134,00



ACCESSORI NON INCLUSI



LEVERAGE MULTI PRESS

"Tutti gli esercizi di distensione migliori con sicurezza e controllo totali!"

CARATTERISTICHE PRINCIPALI

— Il vantaggio del sistema Leverage:

Il braccio di leva conduce gli esercizi. I dischi sono posti direttamente sul braccio di leva che semplicemente sostituisce il bilanciere, offrendo così la percezione dei pesi liberi con la sicurezza e il controllo di una macchina.

— Sistema di movimento brevettato:

Il Multi Press presenta un meccanismo di movimento brevettato che permette lo spostamento semplice della panca dalla posizione in avanti a quella indietro per eseguire la distensione per le spalle e per offrire un appoggio frontale di stabilità per tutti gli accessori disponibili. La posizione indietro è usata anche per risparmiare spazio quando l'attrezzo non è utilizzato.

— Aggiungete gli accessori che volete:

Il Multi Press non fa parte della serie Workbench però presenta il tubo adattatore frontale per poter agganciare tutti gli accessori Workbench. La postazione di distensione senza dischi pesa solo 9 kg.

CAPACITÀ DI CARICO:

— Modello L-MP10

Postazione di distensione = 225 kg

Nota: Le capacità sono testate per l'uso con carichi ragionevoli.

DIMENSIONI e PESO:

Lun: 152 Lar: 112
h: 102 Peso: 75 kg

€650,00

DISCHI VENDUTI SEPARATEMENTE



Per vedere gli attrezzi Powertec in azione visita il sito www.olympianstore.it

ACCESSORI OPZIONALI

guarda i dettagli a pagina 150-151

• LEG PRESS



- PEC FLY
- MACHINE CURL
- LEG LIFT/AB



DECLINE PRESS



FLAT PRESS



INCLINE PRESS



SHOULDER PRESS

I prezzi e la struttura possono subire variazioni senza preavviso

“Qualità e prestazioni da palestra”

LEVERAGE SQUAT/CALF

“La macchina originale per le gambe più venduta sul mercato!”

CARATTERISTICHE PRINCIPALI

— Il movimento perfetto:

Sistemando la pedana all'inclinazione giusta e posizionando in modo appropriato la leva porta dischi, lo stress e la pressione sono deviate dalla schiena e dalle ginocchia. Il carico è concentrato completamente sulle cosce che conducono il movimento.

— Maniglia avvio/arresto:

È presente una maniglia a scorrimento che permette all'utilizzatore di cominciare e terminare l'esercizio nella posizione alta. È presente anche un fermo fisso di sicurezza.

CAPACITÀ DI CARICO:

— Modello L-SC10

Braccio di leva = 225 kg

Nota: Le capacità sono testate per l'uso con carichi ragionevoli.

DIMENSIONI e PESO:

Lun: 152 Lar: 112

h: 152 Peso: 85 kg



€650,00

DISCHI VENDUTI SEPARATAMENTE



START/STOP LEVER



CALF RAISE



MACHINE SQUAT

LEVERAGE CHIN/DIP ASSIST PLUS



Il blocco della leva permette di effettuare gli esercizi liberi con il proprio peso corporeo senza assistenza.



€699,00

DISCHI VENDUTI SEPARATAMENTE



ASSISTED CHIN-UP



ASSISTED DIP



ASSISTED AB CRUNCH



ASSISTED SQUAT

“Un allenamento per tutto il corpo reso rapido, semplice ed efficace”

CARATTERISTICHE PRINCIPALI

— Il vantaggio del controbilanciamento:

Questa macchina offre resistenza assistita inversa per permettere all'utilizzatore di eseguire flessioni alle parallele, trazioni alla sbarra, squat e crunch. Quattro grandi esercizi per allenare tutto il corpo. Caricando i dischi sulla leva, questa controbilancia il peso corporeo, permettendo così l'esecuzione di ripetizioni perfette con ROM completo.

— Barra per le trazioni girevole:

Oltre alle prese orizzontale e neutra, la postazione per la trazione alla sbarra presenta anche una barra dritta girevole che permette l'uso della presa stretta per allenare i bicipiti.

CAPACITÀ DI CARICO:

— Modello L-CDA+10

Per bilanciare il peso corporeo = 180 kg

Nota: Le capacità sono testate per l'uso con carichi ragionevoli.

DIMENSIONI e PESO:

Lun: 130 Lar: 99

h: 211 Peso: 94 kg

COMPACT LEG SLED

"Sempre il leg press più compatto e fluido in metà dello spazio!"

CARATTERISTICHE PRINCIPALI

— Movimento preciso:

La slitta si muove su cuscinetti di nylon per un movimento ultrafluido e silenzioso. Il carrello presenta 8 ruote che si attaccano alla solida sbarra guida in acciaio impedendo il movimento laterale e offrendo un movimento preciso dal punto alto al punto basso.

— Posizione comoda:

Il sedile e lo schienale regolabile, più la pedana con inclinazione regolabile e le maniglie, bloccano l'utilizzatore nella posizione perfetta per eseguire l'esercizio.

— Struttura compatta:

La struttura della slitta e del sedile fa sì che questo attrezzo sia molto più compatto di qualsiasi altro nella sua categoria. È presente anche un appoggio per i piedi per eseguire i sollevamenti sulle punte.

CAPACITÀ DI CARICO:

— Modello P-CLS10

Slitta = 315 kg

Nota: Le capacità sono testate per l'uso con carichi ragionevoli.

Lun: 150 Lar: 122

h: 117 Peso: 86 kg



Per vedere gli attrezzi Powertec in azione
visita il sito www.olympianstore.it

€825,00

DISCHI VENDUTI SEPARATEMENTE



CALF RAISE



LEG PRESS

LAT MACHINE

"Un nuovo standard per le lat machine con il movimento più fluido sul mercato"

CARATTERISTICHE PRINCIPALI

— Utilizzo tipo palestra:

Il meccanismo della lat machine presenta boccole di nylon di livello industriale che scorrono su due aste di acciaio lucidato, permettendo così un movimento estremamente fluido e silenzioso. I cavi sono di live aeronautico rinforzati in nylon e scorrono su cuscinetti.

— Sedile girevole:

Il sedile è attaccato alla macchina e lo si può bloccare in posizione o spostare lateralmente, aprendo così l'area centrale per eseguire molti esercizi. Sono inclusi molti attacchi diversi per il cavo.

CAPACITÀ DI CARICO:

— Modello P-LM10

Lat machine = 180 kg

Nota: Le capacità sono testate per l'uso con carichi ragionevoli.

Lun: 163 Lar: 92

h: 208 Peso: 72 kg

Sedile girevole



LOW ROW



LAT PULLDOWN



ARM CURL



TRICEP PRESS

€650,00

DISCHI VENDUTI SEPARATEMENTE



“Qualità e prestazioni da palestra”

DUAL HYPEREXTENSION/CRUNCH

“Rafforzate la parte bassa della schiena, i glutei e gli addominali in posizioni precise e comode”

CARATTERISTICHE PRINCIPALI

— Iperestensione duplice:

È l'unica panca del suo genere che permette di eseguire le iperestensioni a 45° o con la posizione orizzontale tradizionale.

— Regolazioni multiple:

È possibile regolare la pedana, i rulli e il sedile per accogliere tre movimenti diversi per tutti i tipi corporei.

CAPACITÀ DI CARICO:

— Modello P-HC10

Peso corporeo massimo = 180 kg

Nota: Le capacità sono testate per l'uso con carichi ragionevoli.


Lun: 127 Lar: 81
h: 89 Peso: 45 kg



€399,00



45 DEGREE HYPER



TRADITIONAL HYPER




AB CRUNCH



CHIN UP



LEG RAISE



PUSH-UP



DIP



BASIC TRAINER

“Rafforzate e modellate tutti i muscoli con questo attrezzo completo per gli esercizi con peso corporeo”

CARATTERISTICHE PRINCIPALI

— Nuova costruzione:

Il nuovo Basic Trainer offre l'esecuzione di tutti gli esercizi nella parte anteriore e ciò lo rende molto più compatto.

— Maniglie multiple:

Sono presenti molti punti di presa per eseguire i tanti esercizi diversi. La zona per la trazione alla sbarra presenta anche una sbarra girevole per l'allenamento con presa stretta.

CAPACITÀ DI CARICO:

— Modello P-BT10

Sbarre per la trazione e la flessione = 180 kg

Nota: Le capacità sono testate per l'uso con carichi ragionevoli.

Lun: 152 Lar: 122
h: 218 Peso: 74 kg

€599,00

I prezzi e le strutture possono subire variazioni senza preavviso

L'attrezzatura "Strength Classics" Powertec è una gamma molto vasta che presenta la linea più popolare e tradizionale di panche, rack e macchine. Ogni pezzo è progettato per offrire funzionamento preciso ed è costruito in modo robusto per durare nel tempo. Oltre ai modelli standard della linea, ci sono anche molti attrezzi innovativi offerti solo da Powertec. I tanti anni di esperienza nel mondo impegnativo delle palestre ci permettono di offrire la tecnologia più innovativa nell'attrezzatura per la costruzione muscolare.

ROLLER SMITH

"Nuova tecnologia per una tradizionale macchina, adesso lo scorrimento è preciso, omogeneo e silenzioso"

La classica macchina Smith Machine della Powertec è stata ridisegnata per incorporare un nuovo rivoluzionario sistema di scorrimento. L'elevata resistenza alla trazione verticale della olimpica bar è guidata da un sistema a rulli che incorpora 8 carrucole a cuscinetti in nylon rinforzato per la massima stabilità e scorrevolezza. Il bilanciere incorporato guidato pesa solo 20 kg, la macchina è stata strutturata per essere più accessibile. La Roller Smith permette tutti i classici esercizi di forza come la panca, il lento, lo squat e rematori. Una serie di barre di sicurezza regolabili, poste anteriormente consente al trainer di utilizzare anche un bilanciere libero, non incluso. Frontalmente ci sono 2 barre che permettono le trazioni. L'optional Lat Tower è un grande accessorio che può essere aggiunto per l'esecuzione di tutti gli esercizi al cavo alto e basso. L'opzione Lat Tower è di ottima qualità, ha una buona funzionalità, il carrello scorre su una guida di 2 barre di acciaio, il movimento è affidato a cavi acciaio rivestiti in plastica che scorrono su carrucole in nylon, ciò permette uno scorrimento costante e silenzioso.

La classica macchina Smith Machine della Powertec è stata ridisegnata per incorporare un nuovo rivoluzionario sistema di scorrimento. L'elevata resistenza alla trazione verticale della olimpica bar è guidata da un sistema a rulli che incorpora 8 carrucole a cuscinetti in nylon rinforzato per la massima stabilità e scorrevolezza. Il bilanciere incorporato guidato pesa solo 20 kg, la macchina è stata strutturata per essere più accessibile. La Roller Smith permette tutti i classici esercizi di forza come la panca, il lento, lo squat e rematori. Una serie di barre di sicurezza regolabili, poste anteriormente consente al trainer di utilizzare anche un bilanciere libero, non incluso. Frontalmente ci sono 2 barre che permettono le trazioni. L'optional Lat Tower è un grande accessorio che può essere aggiunto per l'esecuzione di tutti gli esercizi al cavo alto e basso. L'opzione Lat Tower è di ottima qualità, ha una buona funzionalità, il carrello scorre su una guida di 2 barre di acciaio, il movimento è affidato a cavi acciaio rivestiti in plastica che scorrono su carrucole in nylon, ciò permette uno scorrimento costante e silenzioso.

CARATTERISTICHE

Cod: P-RS

Lun: 132 cm

Lar: 214 cm

h: 208 cm

Peso: 177 kg

CAPACITÀ DI CARICO

Bilanciere della Smith 272 kg

Chin up Bar 181 kg col peso corporeo

Lat tower optional 181 kg

* Piastre vendute separatamente

* Panca Utility Bench venduta separatamente

* Lat Tower venduto separatamente

SCONTO 30%
solo
€ 1050,00
ANZICHÉ
€ 1.500,00

IL COSTO SI INTENDE PER L'ATTEZZO SENZA ACCESSORI, SENZA PANCA E SENZA PESI





SHAPE SYSTEM

"Una palestra con cavi compatta ed elegante per la costruzione della forza e della condizione di tutto il corpo!"

La Shape System è stata introdotta a seguito della tendenza dilagante degli ultimi anni originata dal mercato dei centri benessere. Questo nuovo metodo di allenamento in forma libera è diventato molto popolare. Nelle palestre sono chiamati sistemi di allenamento funzionali. Sebbene l'unità soddisfi i bisogni dell'atleta più serio che vuole utilizzare i cavi, la può utilizzare facilmente anche l'appassionato nella media che non ha intenzione di usare bilancieri e manubri. La macchina offre molti esercizi per allenare tutto il corpo. Grazie al sistema multiplo con maniglie non è necessario cambiare i cavi, perciò ogni esercizio è pronto per essere utilizzato. La nuova Shape System presenta un sistema di scorrimento rivestito in nylon per un funzionamento molto fluido e silenzioso, più una panca salvaspazio regolabile in tutte le inclinazioni e un'unità per eseguire leg extension, leg curl e crunch. Una grande macchina per tutto il corpo.



LAT PULL



LEG KICK



LEG EXTENSION



CABLE PRESS



SISTEMA CON PANCA SALVASPAZIO

CARATTERISTICHE

Cod: P-SS

Lun: 76 Lar: 200

h: 213 Peso: 118 kg

CAPACITÀ DI CARICO

sistema di scorrimento = 113 kg per lato

SCONTO 20%

solo
€ 904,00
ANZICHÉ
€ 1.120,00

DISCHI VENDUTI SEPARATEMENTE

Per vedere gli attrezzi Powertec in azione visita il sito www.olympianstore.it



LEVERAGE ARM CURL

"Allena i bicipiti al massimo, un braccio alla volta!"

Questa macchina presenta più opzioni di quelle presenti nel curl delle braccia di solito presente nelle palestre. L'azione indipendente dei bracci di leva, la regolazione del sedile con spina a molla e il cuscino per le braccia regolabile, permettono di



assumere molte posizioni diverse, compresa quella con cuscino orizzontale. Il braccio di leva permette all'utilizzatore di concentrarsi completamente sul movimento senza le preoccupazioni aggiunte date da bilancieri e manubri. Poiché la resistenza è carica direttamente sul braccio di leva, si ottiene la sensazione di pesi liberi però con il controllo di una macchina. Partite la presa e azionate l'avambracci quando compaiono i segni definitivi della fatica!



ESAURITO

CARATTERISTICHE

Cod: L-AC

Lun: 144 Lar: 129 h: 99 Peso: 51 kg

CAPACITÀ DI CARICO

braccio di leva = 90 kg a braccio

SCONTO 20%
solo
€ 372,00
ANZICHÉ
~~€ 465,00~~

DISCHI VENDUTI SEPARATAMENTE

Per vedere gli attrezzi Powertec in azione visita il sito www.olympianstore.it

LEVERAGE T-BAR ROW/SHRUG

"Costruisci schiena e trapezi forti alla vecchia maniera con la nuova tecnologia!"

Una delle macchine da palestra migliori degli ultimi anni. Adesso potete allenarvi con un rematore al T-bar che allena davvero la schiena ed è costruito per durare per sempre. Le pedane sono antiscivolo e inclinate per permettere il movimento preciso e l'equilibrio senza pressione sulla parte bassa della schiena. I due punti di presa rotanti permettono posizioni multiple delle mani. Usate questa macchina anche per eseguire le scrollate e gli stacchi da terra oltre al rematore.



€328,00

DISCHI VENDUTI SEPARATAMENTE

CARATTERISTICHE

Cod: L-TB+10

Lun: 137 Lar: 102 h: 58 Peso: 45 kg

CAPACITÀ DI CARICO

braccio di leva = 227 kg

I prezzi e le strutture possono subire variazioni senza preavviso



ROW



SHRUG



DEADLIFT

LEVERAGE CORE TRAINER

"Sviluppa un core forte comodamente grazie a questa macchina compatta ed elegante!"

È stato scoperto che il modo migliore per eseguire il sit up è percorrere un arco di movimento breve. Proprio come tutti gli esercizi, anche il crunch ha una posizione iniziale e una finale. Per raggiungere la posizione di contrazione basta percorrere 15 cm. Molte persone non se ne rendono conto. Il Core Trainer è stato progettato per accompagnarvi lungo l'arco di movimento breve ma corretto. Inoltre, la panca è inclinata nel modo giusto per eliminare tutto lo stress dalla parte bassa della schiena. La parte bassa della schiena non deve essere allenata direttamente e si rafforza naturalmente sviluppando i muscoli addominali e gli altri muscoli vicini con esercizi come i rematori. È presente anche un poggiatesta comodo che si muove insieme alle leve per sostenere il collo. Il braccio di leva presenta un nuovo meccanismo di bloccaggio che blocca le impugnature, permettendovi di eseguire un ottimo sollevamento delle gambe per la stimolazione completa del core.



solo
€ 312,90
ANZICHÉ
€ 447,00

SCONTO
30%

DISCHI VENDUTI SEPARATAMENTE



LEG RAISE



CRUNCH

CARATTERISTICHE
Cod: L-CT

Lun: 144 Lar: 102
h: 119 Peso: 42 kg

CAPACITÀ DI CARICO
braccio di leva = 90 kg

LEVERAGE PEC FLY/DELTA

"Garantita migliorare la massa e la forma dei pettorali e dei deltoidi!"

La Leverage Pec Fly/Delt è una novità della linea. Questa macchina elegante è progettata per eseguire l'apertura con manubri e il sollevamento laterale utilizzando una macchina, con comodità, sicurezza assoluta e controllo. I due bracci di leva a forbice si adattano naturalmente durante il movimento per accogliere atleti con braccia di lunghezza diversa e il sedile è regolabile in altezza. Grazie al carico a dischi presente in tutte le macchine Leverage Powertec, la resistenza rimane costante durante la posizione di allungamento e quella di contrazione creando un pompaggio definitivo.



PEC FLY



DELTA RAISE

CARATTERISTICHE
Cod: L-PFD

Lun: 125 Lar: 142 h: 99 Peso: 60 kg

CAPACITÀ DI CARICO
braccio di leva = 90 kg per braccio

Per vedere gli attrezzi Powertec in azione
visita il sito www.olympianstore.it

I prezzi e le strutture possono subire variazioni senza preavviso

WORKBENCH LEVERAGE GYM

Cod: WB-LS10-OBSG04 + 117,5 kg di pesi



WB-LS10

**Cod: WB-LS10
WORKBENCH
LEVERAGE GYM**

La serie Workbench include numerose caratteristiche brevettate uniche, introvabili in altre macchine. Una postazione completa di lavoro, permette oltre 20 dei principali esercizi, per un allenamento che scolpisca il vostro corpo. Preparatevi a lavorare duro con Workbench!

Accessori optional, vedi a pag.150-151

**Cod: OBSG04
SET PESI MODELLO
OLYMPIC GRIP**

Set di pesi 50mm, modello con tre prese grip, color grigio martellato, rifiniti a macchina. Rivestiti con anello gommato, diametro delle piastre da kg 20,15,10 = 35 cm.

Nelle seguenti pezzature:

2 pz.da 20 kg anello gommato col. blu, 2 pz.da 15 kg anello gommato col. rosso, 2 pz da 10 kg anello gommato giallo, 4 pz da 5 kg anello gommato arancione, 2 da 2,5 kg anello gommato verde, 2 pz.da 1,25 kg anello gommato nero.



OBSG04

**SCONTO
20%**

**SOLO
€ 1.313,60
ANZICHÉ
~~€ 1.642,00~~**

WB POWER RACK PACK

Cod: WB POWER RACK PACK

Garantisce sollevamenti pesanti per chi vuole risultati!

Costruito per durare questo power rack è di per se una palestra. Il power rack di base è costruito con tubi di 65 mm e solidi appoggi e sbarre regolabili in altezza. I tanti fori per la regolazione dell'altezza sono numerati per cambi di altezza rapidi e semplici. Contrariamente ad altri rack sul mercato questo Power Rack ha anche delle sbarre heavy duty regolabili per l'esecuzione delle flessioni alle parallele e due maniglie per la trazione alla sbarra.

**Cod: WB-PR10 POWER RACK
Lun: 129 Lar: 126 h: 213 Peso: 95 kg**

CARATTERISTICHE:

- Sbarra per trazioni a tre posizioni
- Sbarre regolabili per parallele
- Sostegni di sicurezza a bloccaggio multiplo

**Cod: WB-UB10 UTILITY BENCH
Lun: 142 Lar: 68 h: 46 Peso: 32 kg**

CARATTERISTICHE:

- Posizione inclinata, declinata e piana
- Panca con aggancio per posizionare al centro del rack
- Accessori optional vedi pag.150-151

Cod: OS3D1 OLYMPIC SET REGULAR 135 kg

1 bilanciere 220cm cromato Olympic Economico portata 200 kg, coppia di molle fermapesi, 115 kg di pesi 50mm color grigio martellato, rifiniti a macchina, diametro delle piastre da 20 kg = 42 cm, da 15 kg = 35 cm, da 10 kg = 25 cm. Nelle seguenti pezzature: 2 pz. da 20 kg, 2 pz. da 15 kg, 2 pz. da 10 kg, 2 pz. da 5 kg, 4 pz da 2,5 kg, 4 pz. da 1,25 kg.



WB-PR10

WB-UB10

**SCONTO
30%**

**SOLO
€ 1.088,46
ANZICHÉ
~~€ 1.554,95~~**



OS3D1

PROFESSIONAL

TURBO™

S T R E N G T H

BY POWERTEC®

**Super Sconti
per fine serie**

La linea Professionale TURBO™ della POWERTEC™ è strutturalmente più robusta e concepita per essere usata nelle palestre.

CHEST PRESS T-CP

(Total Chest)
Lun: 196cm,
Lar: 152cm,
H: 99cm

solo
€ 600,00
ANZICHÉ
€ 1.200,00

**SCONTO
50%**



CHIN/DIP ASSIST T-CDA

(Chest, Back, Triceps, Biceps)
Lun: 117cm,
Larga: 119cm,
H: 218cm

solo
€ 480,00
ANZICHÉ
€ 1.600,00

**SCONTO
70%**



SHOULDER PRESS T-SP

(Front/Side Shoulders)
Lun: 119cm,
Lar: 112cm,
H: 111cm

solo
€ 600,00
ANZICHÉ
€ 1.200,00

ESAUIRITO

**SCONTO
50%**



ARM CURL T-AC

(Biceps)
Lun: 97cm,
Lar: 135cm,
H: 97cm

solo
€ 600,00
ANZICHÉ
€ 1.200,00

**SCONTO
50%**

ESAUIRITO



MULTI GYM T-MG3

(3 Station access, Total Body)
Lun: 297cm,
Lar: 157cm,
H: 191cm

- Squat
- Chest Press
- Lat Pull

solo
€ 1.497,50
ANZICHÉ
€ 2.995,00

**SCONTO
50%**





**BIGGER
FASTER
STRONGER** **BFS**

Cod:#97
Premium series
Half-rack with
Olympic Platform

€ 3.480,00

Made in USA



- Rack & Platforms
- Benches
- Upper Body
- Lower Body
- Abdominal/low Back
- Dumbbell, Barbell, Plate Racks
- Dual Exercise Selector
- Fitness 101 Hydraulic
- Plyometric/Chains/Accessories

Panca, pesi e bilanciere sono venduti separatamente.

Lun: 285 cm
Lar: 254 cm
Alt: 242 cm
Port. 500 kg

**LINEA
PROFESSIONALE**
Sport Card non utilizzabile

**“Simply The Best Value
in Strength Equipment!”**

Pro-Elite U.S.A. produce Attrezzature Professionali da palestra - Made in U.S.A!
Distributore esclusivo per l'Italia: **Olympian's s.r.l.**

Racks & Platforms

Cod:#96
Premium series
multi-use rack



Lunga 198 cm
Larga 168 cm
Alta 178 cm
Portata 500 kg

€ 2.640,00



€ 250,00

optional
parallele
Cod:#18



Rack multiuso della Premium Series, spazio interno di lavoro 117 cm, struttura solida pesante, costruzione in acciaio 7 Gauge, è dotato di portapesi laterali, Sistema di regolazione di massima sicurezza e rapidità del sistema Premium Series, la panca i pesi ed il bilanciere non sono inclusi e sono venduti a parte.



Nota: tutte le attrezzature in foto non includono la panca, il bilanciere e/o i pesi se non esattamente indicato e sono venduti separatamente

Cod:#41A
8' Power Rack
con porta pesi

Lun: 193 cm
Lar: 162 cm
Alt: 260 cm
Port: 500 kg



€ 1.600,00

Cod:#98A
half-rack

Lun: 112 cm
Lar: 163 cm
Alt: 211 cm
Port: 500 kg



€ 1.440,00

Cod:
#95A
Unilateral
Power
Press

Lun: 216 cm
Lar: 193 cm
Alt: 229 cm

- > Allena tutto il corpo
- > Ottima per gli allenamenti esplosivi
- > Sviluppa forza, equilibrio, coordinazione
- > Lavora unilateralmente
- > Heavy Duty
- > Per gli atleti più forti



€ 1.680,00

Cod:#54A
Premium series
olympic platform

Possibilità di personalizzare il logo a soli € 700,00

- > La pedana più performante e durevole nel suo genere
- > Parte centrale ricoperta di vinile
- > Non ha legno solo solida gomma



Lun: 185 cm
Lar: 246 cm
Alt: 5 cm

€ 1.560,00



Benches



Cod:#01A Premium series olympic bench

Lunga 157 cm
Larga 124 cm
Alta 132 cm
Capacità di carico 300 kg
Panca modello Olympic della serie Premium con struttura di costruzione in acciaio 7,5 cm x 7,5 cm - 11 gauge. Il bilanciere ed i pesi non sono inclusi e si possono acquistare separatamente.



€ 828,00

Cod:#01 Olympic bench

portapesi
optional #05
€ 320,00

spotter stand
optional #13
€ 120,00

Lun: 125 cm
Lar: 122 cm
Alt: 120 cm



Cod:#02 Olympic incline

spotter stand
optional #13
€ 120,00

Lun: 127 cm
Lar: 122 cm
Alt: 145 cm



€ 504,00



€ 612,00

Nota: tutte le attrezzature in foto non includono la panca, il bilanciere e/o i pesi se non esattamente indicato e sono venduti separatamente



Cod:#07
Flat bench
with incline

Lunga 130 cm
Larga 76 cm
Alta 46 cm
Capacità di carico 250 kg



sconto
20%

~~€ 499,00~~
€ 399,20



Panca regolabile da orizzontale ad inclinata 30°, 35°, 45° e 85°. Con ruote posteriori per facilitare lo spostamento.

Benches

Lunga 130 cm
Larga 76 cm
Alta 54 cm
Capacità di carico 250 kg

Cod:#14
Multi angle
bench



Panca regolabile a multiangolazioni, regolabile da declinata meno 20° a 85° con inclinazione 30°, 35°, 45° e 85°. Con ruote posteriori per facilitare lo spostamento.

~~€ 626,00~~
€ 508,80

sconto
20%



Made in USA



Benches

Cod:#04 Olympic Shoulder

Lun: 92 cm
Lar: 122 cm
Alt: 145 cm
C.c.: 300 kg

Olympic shoulder press.
Panca Olympic
per il lento avanti.



€ 696,00

Cod:#03 Olympic decline

Lun: 145 cm
Lar: 122 cm
Alt: 120 cm
C.c.: 300 kg

spotter stand
optional
€ 120,00



Panca olympic
declinata con appoggi
per bilanciere.

€ 720,00

Cod:#05 Olympic 4 in 1 bench

Lunga 170 cm

Larga 122 cm

Alta 145 cm

Capacità di carico 300 kg

Panca multifunzione con
appoggi portabilanciere.

La panca può essere
posizionata in 4 posizioni:
orizzontale, 30° inclinata,
20° declinata, posizione
verticale con apposito
supporto per il lento avanti.

Il bilanciere ed i pesi non
sono inclusi e si possono
acquistare separatamente.



Incline

€ 850,00



Flat



Decline



Military

Nota: tutte le attrezzature in foto non includono la panca, il bilanciere e/o i pesi se non esattamente indicato e sono venduti separatamente

Lower Body



Back Squat



Hip Thrust

Cod:#20 Combo hip sled

Macchina a doppia funzione per allenare le cosce con l'esercizio del leg press e dell'hack squat, si può eseguire anche l'esercizio dell'Hip Thrust una specie di squat inclinato in avanti molto in voga nella preparazione atletica dei giocatori di football americano.

Lun: 240 cm
Lar: 92 cm
Alt: 153 cm
C.c.: 450 kg

€ 2.100,00

Cod:#90 Squat press



€ 2.425,00

Lunga 242 cm
Larga 214 cm
Alta 142 cm
Capacità di carico 600 kg

Macchina a leveraggio per il leg press a resistenza variabile per ridurre lo stress sulle articolazioni delle ginocchia e delle anche. I pesi non sono inclusi e si possono acquistare separatamente.



Lower Body

Made in USA



Cod:#12 Sit Up bench

Panca per eseguire il sit up a gambe piegate, minimo ingombro.

Lun: 110 cm
Lar: 60 cm
Alt: 71 cm
C.c.: 250 kg



Cod:#30 Glute/ham developer

Panca per allenare glutei e femorali.



Lun: 155 cm
Lar: 76 cm
Alt: 120 cm
C.c.: 250 kg

Cod:#31 45 Degree hyper extension

Panca per allenare la bassa schiena.

Lun: 102 cm
Lar: 74 cm
Alt: 92 cm
C.c.: 250 kg



Cod:#22 Plated-loaded seated calf

Macchina a leveraggio per allenare i polpacci da seduti, in particolare il Soleo.

Lun: 127 cm
Lar: 60 cm
Alt: 92 cm
Port: 150 kg



Nota: tutte le attrezzature in foto non includono la panca, il bilanciere e/o i pesi se non esattamente indicato e sono venduti separatamente

Cod:#21
Plated-loaded leg ext./curl

Lun: 165 cm
Lar: 64 cm
Alt: 76 cm
Port: 150 kg



€ 792,00

Cod:#29
Reverse Hyper con carico a piastre



Attrezzo ideale per allenare e riabilitare la bassa schiena.



Lun: 157 cm
Lar: 105 cm
Alt: 127 cm
C.c.: 250 kg

€ 1.600,00

Cod:#115
Standing calf

Lun: 132 cm
Lar: 132 cm
Alt: 165 cm



€ 2.880,00

Cod:#115A
Plated-loaded standing calf

Lun: 132 cm
Lar: 94 cm
Alt: 165 cm
Port: 300 kg

€ 1.860,00

Lower Body

Made in USA



Upper Body

Cod:#25
Plate-loaded
lat pull-down

€ 1.164,00

accessorio *optional*
attacco pulley
Cod:#26

€ 204,00

Lun: 138 cm
Lar: 61 cm
Alt: 234 cm

Cod:#24
Plate-loaded
pec dec

€ 1.164,00

Lun: 150 cm
Lar: 115 cm
Alt: 186 cm
Port: 150 kg

Cod:#27
Incline lever row

Macchina a leva
per eseguire il rematore prona
con il busto appoggiato.

Lun: 190 cm
Lar: 92 cm
Alt: 125 cm
Port: 250 kg



€ 840,00

Cod:#23
Plate-loaded
4 wayneck

Macchina a leverage
per allenare il collo a
4 vie, laterale dx e sx,
frontale e posteriore.

Lun: 92 cm
Lar: 54 cm
Alt: 148 cm



€ 564,00

Nota: tutte le attrezzature in foto non includono la panca, il bilanciere e/o i pesi se non esattamente indicato e sono venduti separatamente

Cod:#11
Arm curl bench

Lun: 106 cm
Lar: 76 cm
Alt: 91 cm
C.c.: 250 kg

€ 540,00



Cod:#28
T-bar row

Macchina a leva per eseguire il classico rematore al T-Bar.

Lun: 218 cm
Lar: 89 cm
Alt: 59 cm
Port: 200 kg



€ 792,00

Cod:#32
Chin/dip/VKR

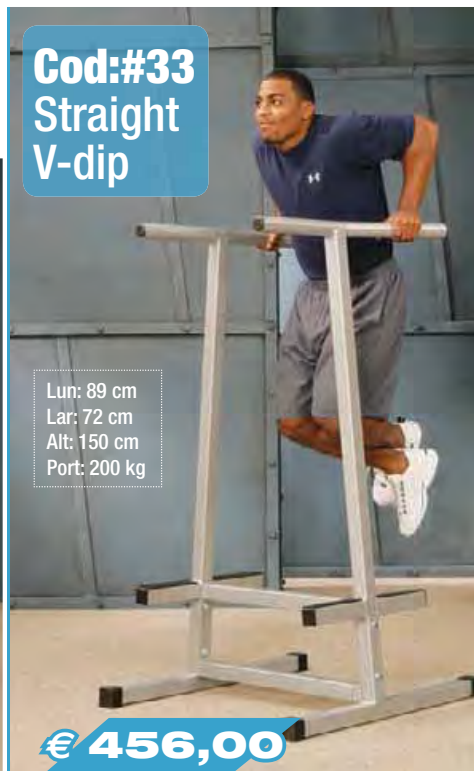
Lun: 153 cm
Lar: 122 cm
Alt: 211 cm
Port: 300 kg



€ 744,00

Cod:#33
Straight V-dip

Lun: 89 cm
Lar: 72 cm
Alt: 150 cm
Port: 200 kg



€ 456,00

Upper Body

Made in USA



Upper Body



Cod:#100 Lat pull-down

Lunga 112 cm
Larga 60 cm
Alta 234 cm

Macchina per eseguire il lat machine predisposta anche per attaccarci l'optional n.26 per pulley basso da seduto il quale può essere acquistato a parte al costo di 204 Euro. 200 libbre (90 kg ca.) di pacco pesi inclusi.

€ 1.908,00



accessorio
optional
attacco
pulley
Cod:#26

€ 204,00

Cod:#102C Functional trainer

Lunga 310 cm
Larga 107 cm
Alta 226 cm

Coppia cavi incrociati con pulley regolabili a varie altezze, 200 libbre (90 kg ca.) di pacco pesi per ogni lato.



€ 3.420,00


Nota: tutte le attrezzature in foto non includono la panca, il bilanciere e/o i pesi se non esattamente indicato e sono venduti separatamente

Plate loaded lever



Nota: tutte le attrezzature in foto non includono i pesi se non esattamente indicato e sono venduti separatamente. I pesi compatibili sono il modello da Ø 50 mm.

Cod:#91
Plate-loaded chest press



Lun: 173 cm
Lar: 138 cm
Alt: 215 cm
Port: 300 kg

€ 1.110,00 **sconto 11%**
€ 993,24

Macchina a leveraggio per eseguire la distensione orizzontale per i pettorali.

Cod:#92
Plate-loaded incline chest press



Lun: 196 cm
Lar: 138 cm
Alt: 100 cm
Port: 300 kg

€ 1.195,00 **sconto 16%**
€ 997,92

Macchina a leveraggio per eseguire la distensione inclinata per i pettorali.

Cod:#94
Plate-loaded high lat pull



Lun: 188 cm
Lar: 138 cm
Alt: 77 cm
Port: 300 kg

€ 1.200,00 **sconto 21%**
€ 995,40

Macchina a leveraggio per eseguire le trazioni alla lat dall'alto e allenare i dorsali, con 3 impugnature diverse, larga classica, parallela e a V.

Cod:#93
Plate-loaded shoulder press



Lun: 145 cm
Lar: 137 cm
Alt: 122 cm
Port: 200 kg

€ 1.195,00 **sconto 16%**
€ 997,92


Macchina a leva per eseguire le distensioni per le spalle da seduto.

Dumbbell/Barbell/Plate Racks

Cod:#67
24lb. chains
coppia di catene
da 5,5kg cadauna
~~€ 210,00~~
€ 172,80

Cod:#68
38lb. chains
coppia di catene
da 8,5 kg cadauna
~~€ 221,00~~
€ 211,20

Cod:#69
56lb. chains
coppia di catene
da 13 kg cadauna
~~€ 268,00~~
€ 268,80



Cod:#50
Horizontal
bar rack

Lun: 62 cm
Lar: 80 cm
Alt: 125 cm

Cod:#51
Vertical
bar rack

Lun: 94 cm
Lar: 94 cm
Alt: 22 cm



Cod:#45
Bumper
A-frame 50mm

Lun: 66 cm
Lar: 46 cm
Alt: 76 cm

Cod:#61
Horizontal
bumper rack

Lun: 120 cm
Lar: 46 cm
Alt: 46 cm

Cod:#60
Horizontal
plate rack

Lun: 120 cm
Lar: 46 cm
Alt: 46 cm

Cod:#43
Standard
A-frame 25mm

Lun: 66 cm
Lar: 46 cm
Alt: 76 cm

Cod:#44
Olympic
A-frame 50mm

Lun: 66 cm
Lar: 46 cm
Alt: 76 cm

Cod:#62
Olympic
plate tree 50mm

Lun: 66 cm
Lar: 46 cm
Alt: 107 cm



Nota: tutte le attrezzature in foto non includono la panca, il bilanciere e/o i pesi se non esattamente indicato e sono venduti separatamente

Cod:#256
Premium series
Plyo box set

~~€ 912,00~~
€ 638,40

sconto
30%



Alt: 80 cm

Alt: 50 cm

Set di cubi per esercizi pliometrici con elevatore.
Composto da 4 pezzi di cui 3 da 50 cm e 1 da 80 cm.
Struttura in legno e ricoperto di gomma anti-scivolo.

Cod:#270
Plyo ramp

Rampa
per esercizi pliometrici
Struttura in metallo,
base in legno
ricoperto con gomma
antiscivolo

~~€ 576,00~~
€ 460,80

sconto
20%



Lun: 218 cm
Lar: 122 cm
Alt: 36 cm



Right & Left

Up & Beck

Side to side

Quarter Eagle

Round the World

Plyometrics & Speed

Made in USA



Straight leg Dead lift



Sit and Reach



Cod:#447
3 in 1 box
multifunzione

Box Squat



Box multifunzione regolabile, ideale come squat box, stacco a gambe tese e per fare il test di flessibilità sit & reach.

~~€ 324,00~~
€ 259,20

sconto
20%




Cod: BFS-SAFETY BFS Safety Squat Engine

VOLETE SAPERE QUANDO ARRIVATE AL PARALLELO DURANTE L'ESERCIZIO DELLO SQUAT, LE FLESSIONI ALLE PARALLELE O I PUSH UP A TERRA? DA OGGI, ANCHE SENZA ASSISTENTE, CON IL SAFETY SQUAT ENGINE È POSSIBILE!

IL SAFETY SQUAT ENGINE È un apparecchio elettronico, brevettato, ideato per verificare quando si raggiunge, con il femore nello Squat e con l'omero nelle flessioni alle parallele e i push up la parallela durante lo squat, i push up e le flessioni alle parallele.

- Apparecchio dotato di robusta clip e cinghia di fissaggio
- Robusto e costantemente accurato.
- Emette un segnale acustico al raggiungimento della posizione parallela al pavimento
- Ideale per testare lo squat, flessioni alle parallele e i push-up
- Si illumina quando si raggiunge il parallelo

Patent # 4665388 5/12/87
Invented by - Michael Mille



€ 99,00

HOIST®

SINGLE STAK ■
MULTI STAK ■
PESI LIBERI ■

PESI LIBERI ■

Negli ultimi 25 anni HOIST® è diventata leader nel settore delle attrezzature per l'allenamento con pesi liberi dando al mercato attrezzature efficaci, durevoli e versatili. Tutte le attrezzature Free Weight Line della HOIST® hanno un innovativo design salvaspazio e una superba ed accurata precisione di costruzione per tutti i suoi componenti.

SERIE PTS ■

La HOIST® Personal Training System™ è una serie all'avanguardia di gabbie Dual Action Smith™ ricche di opzioni e accessori molto utili, create per i Personal Trainer.
Una Palestra professionale completa per il tuo PERSONAL LAB®!



PTS1000

- Il sistema di rack a doppio lato permette l'utilizzo di 20 posizioni per gli esercizi Smith
- Progettato per accogliere gli accessori per la trazione alla lat machine e il rematore basso PTS-LAT (vedere pagina 219) e PTS-HILO (vedere pagina 219)
- Il sistema di racking placcato al nickel protegge la finitura della struttura
- La struttura con disegno verticale permette di stare rivolti in entrambe le direzioni durante l'esecuzione degli esercizi di squat e di distensione
- Il bilanciere PTS ha l'Ultra-Lite Lifting System™
- La superficie antiscivolo della pedana garantisce il posizionamento sicuro dei piedi
- Progettato per i dischi olimpici (Ø 50 mm)
- Struttura principale costruita con tubi d'acciaio 5x7,5 cm
- Progettato per funzionare con la panca piana/inclinata PTS164 o la panca a 6 posizioni F.I.D. HF4165
- Capacità di carico 270 kg

DIMENSIONI DEL PRODOTTO:

Profondità 92 cm
 Larghezza 207,6 cm (bilanciere compreso)
 Altezza: 211,5 cm
 Peso: 152 kg

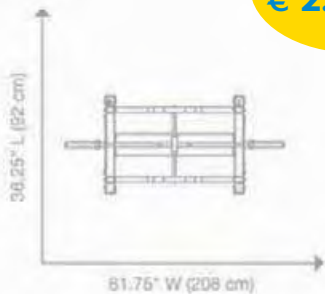
CAPACITÀ DI CARICO:

Il sistema PTS brevettato è il TOP per il TUO Personal Studio!

PROFESSIONAL



PTS1000
€ 2.880,00



Visionate il video ONLINE su www.olympian.it/hoist_pts1000.htm




La tecnologia rivoluzionaria Dual Action Smith permette il movimento simultaneo in orizzontale e in verticale



Guide lineari a sfera



Safety Tiers



Due rack accessori integrati
 *Accessori non inclusi

SCONTI SPECIALI PER CENTRI FITNESS

PTS-ENS2

- Dual Action Smith™ PTS1000
- Accessorio PTS-HILO Dual Hi-Lo (cavi regolabili) con pacco pesi da 68 kg per ogni lato
- Scudo per la pila dei pesi PTS (due coppie)
- Scelta fra la panca piana/inclinata PTS164 o la panca F.I.D. a 6 posizioni HF4165

DIMENSIONI DEL PRODOTTO:

completo di tutti gli accessori:

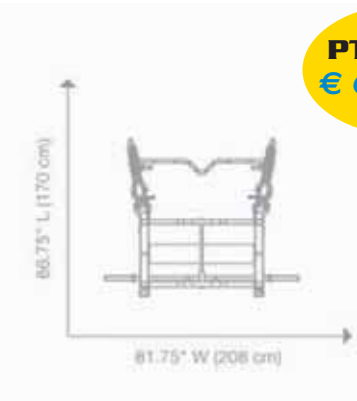
Profondità	168 cm
Larghezza	207,6 cm (bilanciere compreso)
Altezza:	233,7 cm
Peso:	410 kg

*PTS-ENS2 mostrato con la panca F.I.D. a 6 posizioni HF4165 e lo scudo per la pila dei pesi.
Dotata di 2 pacchi pesi laterali da 68 Kg Cad.

PROFESSIONAL



PTS-ENS2
€ 6.091,00



Per vostra comodità, la HOIST® ha creato le seguenti combinazioni PTS delle opzioni e degli accessori più popolari. Contattate un operatore per scegliere la combinazione più adatta ai vostri bisogni.

NUMERO VERDE 800 776 999



HF4165
Panca HF4165
€ 475,00



PTS164
Panca PTS164
€ 360,00

SCONTI SPECIALI PER CENTRI FITNESS

PTS-ENS3

- Dual Action Smith™ PTS1000
- Accessorio PTS-LAT per trazione alla lat machine e rematore basso con pacco pesi da 90 kg
- Accessorio PTS-HILO Dual Hi-Lo (cavi regolabili) con pacco pesi da 68 kg per ogni lato
- Scudo per la pila dei pesi PTS (tre coppie)
- Scelta fra la panca piana/inclinata PTS164 o la panca F.I.D. a 6 posizioni HF4165

DIMENSIONI DEL PRODOTTO:

completo di tutti gli accessori:

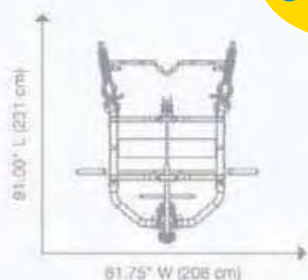
Profondità	231 cm
Larghezza	207,6 cm (bilanciere compreso)
Altezza:	233,7 cm
Peso:	514,5 kg

*PTS-ENS3 mostrato con la panca F.I.D. a 6 posizioni HF4165 e lo scudo per la pila dei pesi. Dotata di pacco pesi posteriore da 90 kg e 2 pacchi pesi laterali da 68 Kg Cad.

PROFESSIONAL



PTS-ENS3
€ 7.679,00



PTS + CAVI + LAT MACHINE



Accessorio PTS-LAT

Per vostra comodità, la HOIST® ha creato le seguenti combinazioni PTS delle opzioni e degli accessori più popolari. Contattate un operatore per scegliere la combinazione più adatta ai vostri bisogni.

NUMERO VERDE 800 776 999



HF4985 ENS

- Il sistema di rack a doppio lato permette 10 posizioni per gli esercizi con pesi liberi e smith lineare
 - La struttura con disegno verticale permette di stare rivolti in entrambe le direzioni durante l'esecuzione degli esercizi di squat e di distensione
 - Il meccanismo EZ-Loc si sgancia automaticamente con il sollevamento
 - Struttura principale costruita con tubi di acciaio a sezione 5x7,5 cm e 7,5x7,5 cm
 - La superficie di acciaio è sabbiata e/o levigata chimicamente e poi verniciata con polvere elettrostatica
 - Guide lineari racchiuse in cuscinetti completamente chiusi
 - Bilancieri e dischi sono venduti separatamente
 - Caricabili con pesi Olympic Ø 50 mm
- ACCESSORI
- HF4985 Half cage base
 - HF4900-004 Pec Dec
 - HF4900-005 Rack Out Tiers (1 paio)
 - W-CAST200-GREY 200 lbs. Pacco Pesì - Radial Lock Weight Stack
 - HF4900-03 Lat Pulldown/Low Row
 - HF4165 Large 5 position workout bench

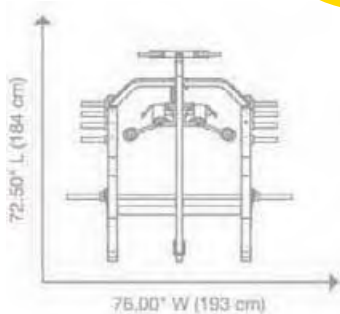
DIMENSIONI DEL PRODOTTO:

Profondità 160 cm
Larghezza 193 cm
Altezza: 213 cm
Peso totale: 400 kg

CAPACITÀ DI CARICO: 258 kg

SCONTO
20%

HF4985-ENS
~~€ 4.402,00~~
€ 3.521,60



HF900-03A Lat machine/rematore basso
Carico a dischi con foro da 26 mm o Olympic da 50 mm.
:: Peso: 60 kg

€ 720,00



HF 4985 Half cage base
:: Peso: 160 kg

€ 1.920,00



HF900-04A Pectoral Machine
:: Peso: 25 kg

€ 360,00



HF900-05A Barre di sicurezza
Safety tier – Guide di sicurezza regolabili :: Peso: 25 kg

€ 140,00



W-cast200
Pacco pesì da 200 lb.

€ 480,00

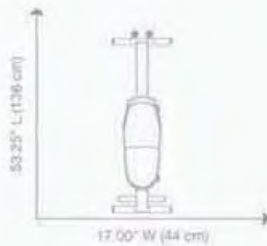
HF4145

- Costruzione in tubi di acciaio 5x7,5
- Ottima per gli utilizzatori di tutti i livelli
- Cinque posizioni regolabili per panca piana, inclinata e declinata. La regolazione può variare da 15 a 80 gradi
- Piedi gommati per aumentare la stabilità e non danneggiare il pavimento
- Maniglia per il trasporto incorporata nella struttura
- La finitura durevole in polvere elettrostatica nerofumo si abbina con i prodotti Freeweight, Multi Stack e Multy Gym

DIMENSIONI DEL PRODOTTO:

Profondità 135 cm (piegato=121 cm)
Larghezza 43 cm
Altezza: 101 cm (piegato=23 cm)
Peso: 24 kg

CAPACITÀ DI CARICO: 227 kg



HF4145
€ 280,00

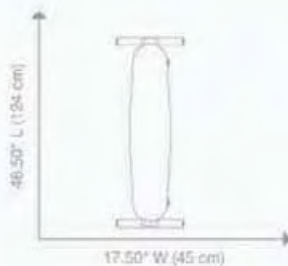
**FOLDING FLAT BENCH**
HF4146**HF4146**

- Ottima per gli esercizi con i manubri per le spalle e il petto
- Utilizzabile come appoggio per gli esercizi per la schiena e gli addominali

DIMENSIONI DEL PRODOTTO:

Profondità 132 cm (piegato=121 cm)
Larghezza 42 cm
Altezza: 103 cm (piegato=19 cm)
Peso: 24 kg

CAPACITÀ DI CARICO: 227 kg



HF4146
€ 224,00



HF4165

- 6 regolazioni possibili da -20° declinata a 75° inclinata
- 3 regolazioni per il sedile 0°, 10° e 20°
- 3 regolazioni per l'appoggio piedi
- ruote e impugnatura per facilitare lo spostamento
- capacità di carico: 454 kg

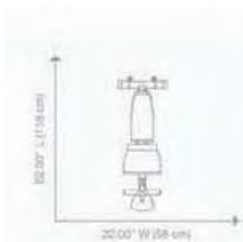
ACCESSORI

- Leg Extension/Curl
- Preacher Curl

DIMENSIONI DEL PRODOTTO:

Profondità 157,5 cm
Larghezza 56 cm
Altezza: 119 cm
Peso: 35 kg

CAPACITÀ DI CARICO:



Hf4165
€ 475,00



HF-OPT4000-01

Leg Extension/Curl

€ 180,00



HF-OPT4000-02

Preacher Curl

€ 134,00



FOLD-UP FLAT TO INCLINE BENCH

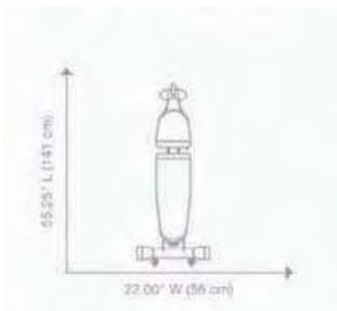
HF4167

- Costruzione salvaspazio
- Sedile regolabile a 2 posizioni 0 o 20 gradi
- Si blocca automaticamente nelle posizioni di esercizio e riposta
- Costruita con il sistema di trasporto HOIST® con ruote

DIMENSIONI DEL PRODOTTO:

Profondità 140 cm
Larghezza 55 cm
Altezza: 118 cm (piana=43 cm)
Peso: 28 kg

CAPACITÀ DI CARICO: 272 kg



SCONTO
20%
HF4167
~~€ 392,00~~
€ 313,60



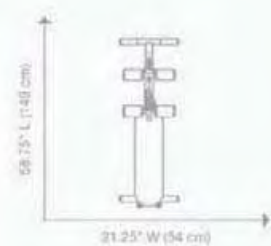
HF4261

- Panca regolabile per addominali, regolabile da piana, inclinata e declinata... sono possibili undici angoli di regolazione da 0 a 30 gradi.
- Per tutti gli usi, per tutte le età e per tutti i livelli di fitness.
- Compatta, leggera e occupa poco spazio.
- Maniglie permettono di sostenersi mentre si eseguono i sollevamenti delle gambe.
- Si appiattisce completamente per essere riposta.

DIMENSIONI DEL PRODOTTO:

Profondità	150 cm
Larghezza	54 cm
Altezza:	115 cm
Peso:	36 kg

CAPACITÀ DI CARICO:



HF4261
€ 360,00



ADJUSTABLE AB BENCH

HF4264

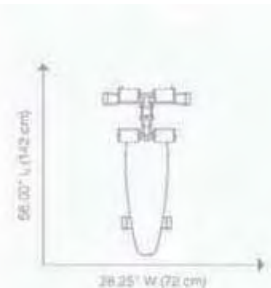
HF4264

- La Hoist HF4264 allena gli addominali ed è di facile utilizzo, nonché adatta ad utenti di tutte le età e livelli di training
- Piana/inclinata/declinata... dieci regolazioni per esercizi diversi da 5 a 40 gradi
- Ruote per permettere il facile spostamento
- La maniglia permette di eseguire i sollevamenti delle gambe

DIMENSIONI DEL PRODOTTO:

Profondità	142 cm
Larghezza	72 cm
Altezza:	134 cm
Peso:	33 kg

CAPACITÀ DI CARICO:



SCONTO
20%

HF4264
~~€ 475,00~~
€ 380,00



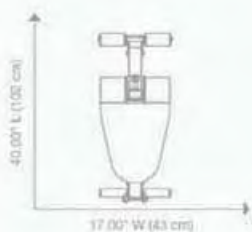
HF4263

- Si possono eseguire esercizi per l'addome e la bassa schiena su una sola panca
- Undici posizioni di regolazione per le varie altezze
- Ottimo per tutte le età e tutti i livelli di forma fisica
- Dotata di ruote per facili spostamenti
- Cuscini imbottiti per le gambe autoallineanti
- Richiudibile per riporla dove uno vuole
- Non è necessario l'assemblaggio

DIMENSIONI DEL PRODOTTO:

Profondità 100 cm
Larghezza 43 cm
Altezza: 70 cm
Peso: 20 kg

CAPACITÀ DI CARICO:



SCONTO
20%

HF4263
~~€ 300,00~~
€ 240,00



AB/BACK ROMAN HYPER

HF4664

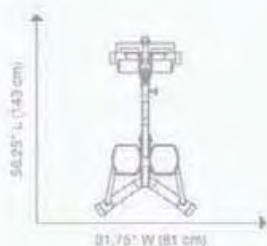
HF4664

- Regolabile da completa hyper a 35 gradi fino a completa roman chair per l'addome.
- Nove regolazioni per l'appoggio imbottito per il piede.
- Otto angoli di regolazione da 0 a 35 gradi.
- Spinotti di regolazione a molla con regolazione di sicurezza
- Fornita di ruote per poterla spostare in tutta comodità.

DIMENSIONI DEL PRODOTTO:

Profondità 143 cm
Larghezza 80 cm
Altezza: 102 cm
Peso: 44 kg

CAPACITÀ DI CARICO: 159 kg



HF4664
€ 516,00



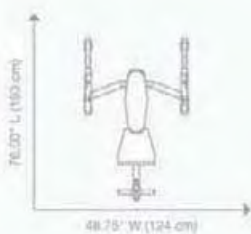
HF4170

- Costruzione salvaspazio
- La panca si blocca automaticamente nelle posizioni di esercizio e riposta con un sistema pivot a 4 barre
- Il sistema a scorrimento dello schienale permette la sua regolazione senza sforzo
- I montanti regolabili si possono invertire per eseguire gli squat
- 13 regolazioni possibili da -12° declinata a 80° inclinata
- Maniglie per ripiegare facilmente la panca

DIMENSIONI DEL PRODOTTO:

Profondità 192 cm
Larghezza 124 cm
Altezza: 164 cm
Peso: 69 kg

CAPACITÀ DI CARICO: 272 kg



HF4170
€ 720,00



HF-OPT4000-01
Leg Extension/Curl
€ 180,00



HF-OPT4000-02
Preacher Curl
€ 134,00



SQUAT RACK + OLYMPIC SET REGULAR

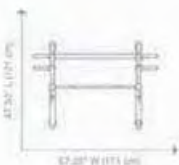
HF4970

- Appoggi aperti, ideali per lo squat, per la panca, eccetera. Ottimi per lavorare in tutta sicurezza, i più robusti nel suo genere. Open Stand HF-4970 viene fornito con appoggi regolabili e barre di sicurezza regolabili HF-OPT-4000 include la sbarra alta per le trazioni. Include inoltre un porta bilanciere verticale e 4 portapesi modello Olympic. Il bilanciere non è incluso. È necessario un bilanciere da 220 cm Olympic per lavorare sull'Open Stand.
- L'appoggio per squat più robusto sul mercato
- Fornito con appoggi per bilanciere e barre di sicurezza regolabili
- Include la sbarra alta per trazioni e portapesi laterali.

DIMENSIONI DEL PRODOTTO:

Profondità 120 cm
Larghezza 170 cm
Altezza: 200 cm
Peso: 50 kg

CAPACITÀ DI CARICO: 270 kg



HF4970
~~€ 648,00~~
€ 518,40
Sconto 20%
Bilanciere e pesi NON inclusi



05301

- 1 bilanciere 220 cm cromato Olympic Economico*, coppia di molle fermapesi, 115 kg di pesi 50mm color grigio martellato, rifiniti a macchina, diametro delle piastre da 20 kg = 42 cm, da 15 kg = 35 cm, da 10 kg = 25 cm. Nelle seguenti pezzature: 2 pz. da 20 kg, 2 pz. da 15 kg, 2 pz. da 10 kg, 2 pz. da 5 kg, 4 pz da 2,5 kg, 4 pz. da 1,25 kg.

* PORTATA: 200 kg

HF4970
SCONTO 25%
+ 05301
~~€ 1.150,15~~
€ 862,61



HF4363

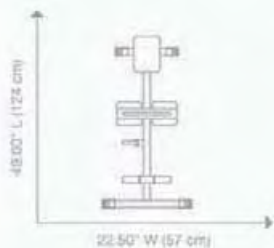
- Maniglie posizionate ergonomicamente
- Il sedile si muove insieme all'utilizzatore
- Caricabile con pesi del tipo regular 26 mm

DIMENSIONI DEL PRODOTTO:

Profondità 132 cm
 Larghezza 69 cm
 Altezza: 97 cm
 Peso: 33 kg

CAPACITÀ DI CARICO: 159 kg

HF4363
€ 420,00

**FITNESS TREE**

HF4962

HF4962

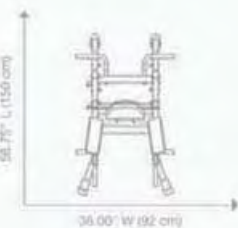
- Con questo attrezzo si eseguono molti esercizi quali, parallele, trazioni ginocchia al petto, trazioni alla sbarra, sollevamenti delle gambe, sit up, push up
- Appoggi per le braccia angolati per il massimo comfort del corpo sull'attrezzo
- Appoggio per la schiena a 2 possibilità, per le trazioni ginocchia al petto e per la posizione di sit up addominale
- Maniglie basse doppie per le flessioni sulle braccia e come gradino
- Massima stabilità dell'attrezzo

DIMENSIONI DEL PRODOTTO:

Profondità 150 cm
 Larghezza 92 cm
 Altezza: 221 cm
 Peso: 77 kg

CAPACITÀ DI CARICO: 159 kg

HF4962
€ 720,00



HF4201

- Imbottitura ferma ginocchia regolabile
- Barra per Curl a rotazione e barra per le trazioni inclusi
- Struttura a treppiede per una migliore stabilità
- Caricabile con pesi del tipo regular: 26 mm

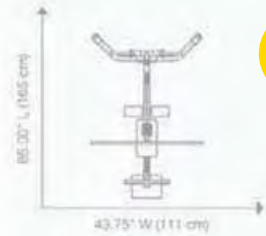
ACCESSORI

- A richiesta l'accessorio Opzione pacco pesi da 200 libbre-Radial Loc®

DIMENSIONI DEL PRODOTTO:

Profondità 165 cm
Larghezza 112 cm
Altezza: 212 cm
Peso: 61 kg

CAPACITÀ DI CARICO: 90 kg



HF4201
€ 720,00

i pesi non sono inclusi



W-cast200

Pacco pesi da 200 lb (90 kg).

€ 480,00



LEG PRESS HACK COMBO

HF4357

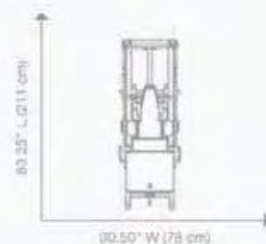
HF4357

- Macchina a due posizioni: Leg Press oppure Hack Squat.
- Lockout (fermata) a posizione variabile sia per il leg press sia per l'hack squat
- La pedana regolabile permette la posizione corretta sia per il leg press sia per l'hack squat
- Il cuscino rimovibile offre sostegno per la schiena sia nel leg press sia nell'hack squat
- Caricabile con pesi del tipo olympic da 50 mm



DIMENSIONI DEL PRODOTTO:

Profondità 212 cm
Larghezza 78 cm
Altezza: 144 cm
Peso: 178 kg

CAPACITÀ DI CARICO: 326 kg



HF4357
€ 2.308,00



HF4550

- Appoggi per il bilanciere incorporati regolabili a 2 posizioni
- Sedile regolabile con 8 posizioni
- Cuscino declinato di 30°

DIMENSIONI DEL PRODOTTO:

Profondità 107 cm
 Larghezza 76 cm
 Altezza: 88 cm
 Peso: 25 kg

CAPACITÀ DI CARICO: 180 kg



SCONTO 20%
HF4550
~~€ 420,00~~
€ 336,00



LEG EXTENSION/LEG CURL

HF4409

HF4409

- 360° di regolazioni dell'arco di movimento numerati individualmente
- Lo stop del braccio di leva può essere modificato dalla posizione seduta
- Spostamento comodo del fermo per le cosce
- Caricabile con pesi del tipo 26 mm

DIMENSIONI DEL PRODOTTO:

Profondità 127 cm
 Larghezza 110 cm
 Altezza: 107 cm
 Peso: 52 kg

CAPACITÀ DI CARICO: 70 kg



HF4409
€ 720,00



AB/LOW BACK

HF4603

HF4603

- 360° di regolazione dell'arco di movimento numerati individualmente
- Lo stop del braccio di leva può essere modificato dalla posizione seduta
- Fermo a spinotto sul sedile
- Caricabile con pesi del tipo regular 26 mm

DIMENSIONI DEL PRODOTTO:

Profondità 153 cm
 Larghezza 104 cm
 Altezza: 112 cm
 Peso: 37 kg

CAPACITÀ DI CARICO: 159 kg



HF4603
€ 600,00





● **HF-OPT4000-01**
Leg Curl/Leg extension
€ 180,00

DIMENSIONI DEL PRODOTTO:

Profondità cm 53,3
Larghezza cm 47,6
Altezza: cm 53,9
Peso: kg 9,9



● **HF-OPT4000-02**
Attacco Panca scott
€ 134,00

DIMENSIONI DEL PRODOTTO:

Profondità cm 44,4
Larghezza cm 64,1
Altezza: cm 85,7
Peso: kg 9



● **HF-OPT4000-03**
Accessori storage rack
Per riporre gli accessori
Leg Extension/Leg Curl
e panca Scott
€ 84,00

DIMENSIONI DEL PRODOTTO:

Profondità cm 54,6
Larghezza cm 51,4
Altezza: cm 13,9
Peso: kg 5,4



● **HF-OPT4000-04**
Coppia di barre di sicurezza
per rack regolabili
€ 115,00

DIMENSIONI DEL PRODOTTO:

Profondità cm 35,6
Larghezza cm 3,8
Altezza: cm 29,2
Peso: kg 6,8

WEIGHT STORAGE



2-TIER DUMBBELL RACK
● **HF4461-36-PL**
€ 360,00

■ Accoglie 6-8 coppie di manubri

DIMENSIONI DEL PRODOTTO:

Profondità cm 60
Larghezza cm 135
Altezza: cm 89
Peso: kg 41

CAPACITÀ DI CARICO: 300 kg



5 PAIR VERTICAL DUMBBELL RACK
● **HF4459**
€ 324,00

■ Idoneo per 5 coppie di pesanti manubri
■ Design salvaspazio

DIMENSIONI DEL PRODOTTO:

Profondità cm 41
Larghezza cm 48
Altezza: cm 112
Peso: kg 12

CAPACITÀ DI CARICO: 180 kg



REGULAR WEIGHT TREE
● **HF4443E**
€ 204,00

■ Comodo sistema di raccolta per i pesi regular da 26 mm
■ Struttura salvaspazio

DIMENSIONI DEL PRODOTTO:

Profondità cm 63
Larghezza cm 50
Altezza: cm 112
Peso: kg 16

CAPACITÀ DI CARICO: 300 kg



OLYMPIC WEIGHT TREE
● **HF4444**
€ 228,00

■ Comodo sistema di raccolta per i pesi olimpici da 50 mm
■ Struttura salvaspazio

DIMENSIONI DEL PRODOTTO:

Profondità cm 63
Larghezza cm 54
Altezza: cm 112
Peso: kg 23

CAPACITÀ DI CARICO: 310 kg

V5

- ❖ Sistema di carico Radial Loc pacco pesi da 90 kg
- ❖ Struttura in acciaio 5x10
- ❖ Struttura aperta verso il centro della palestra. Punti di presa in gomma industriale
- ❖ Scudo per tutto il pacco pesi. Pedane in acciaio saldate
- ❖ Il sistema di frazione del carico riduce la resistenza del 50% ai cavi centrali e bassi
- ❖ Bracci multiarticolari snodati-4-D, per eseguire movimenti di distensioni in avanti, in dietro, laterali, in alto, in basso e rotatori
- ❖ ROM regolabile per leg extension e leg curl da seduti. Schienale telescopico. Maniglie centrali per rematore. Cavo basso girevole
- ❖ Cuscini cilindrici rivestiti autoallineanti e multifunzione. Pulley alto e centrale con solco largo
- ❖ Porta accessori sul retro macchina
- ❖ Poster esercizi plastificato incluso (60 x 90)
- ❖ Sbarra per lat machine in alluminio leggero di ultra qualità professionale
- ❖ Maniglie per esercizi con impugnatura ruotanti
- ❖ Cavigliera imbottita per esercizi
- ❖ Appoggia su tre piedi 10x15

DIMENSIONI DEL PRODOTTO:

Profondità	206 cm
Larghezza	109 cm (+Lat Bar=123 cm)
Altezza:	212 cm
Peso:	273 kg

CAPACITÀ DI CARICO:

SCONTO 50%
V5
~~€ 3.639,99~~
€ 1.820,00



Bracci brevettati snodati con articolazione 4-D



Stazione brevettata Leg Extension/Curl



Stazione cavo basso con sistema di frazione del carico

PROFESSIONAL

PROFESSIONAL

*Palestre e centri sportivi
richiedono il catalogo
gratuito e il listino riservato!*




Hack Squat



Dead Lift




SERIE
ROC-IT™ RPL
> info e prezzi sul sito
www.olympianstore.it



PROFESSIONAL

PROFESSIONAL

*Palestre e centri sportivi
richiedono il catalogo
gratuito e il listino riservato!*



SERIE
ROC-IT™ RS
> info e prezzi sul sito
www.olympianstore.it

CF COMMERCIAL FREEWIGHT PRODUCTS

HOIST®



SERIE CF

Palestre e centri sportivi richiedono il catalogo gratuito e il listino riservato!

Alla HOIST, i proprietari si sono allenati, hanno allenato gli altri e hanno gestito i propri centri fitness per molto tempo prima di creare la propria linea di attrezzature. Questa esperienza diretta ha permesso loro di vedere dall'interno le vere necessità dei praticanti. Il risultato è stata massima qualità delle attrezzature e design innovativo per la serie commerciale di equipaggiamento freeweight (pesi liberi).

> info e specifiche sul sito www.olympianstore.it

HOIST COMMERCIAL >>> LA OLYMPIAN'S CARD NON PUÒ ESSERE UTILIZZATA!



FLAT OLYMPIC BENCH
CF-3170

€ 1.319,00



DECLINE OLYMPIC BENCH
CF-3172

€ 1.619,00



INCLINE OLYMPIC BENCH
CF-3172

€ 1.619,00



PREACHER CURL
CF-3550

€ 839,00



FLAT BENCH
CF-3163

€ 467,00



3-WAY OLYMPIC INCLINE/FLAT /DECLINE BENCH
CF-2179

€ 2.039,00



DUAL ACTION SMITH
CF-3754

€ 5760,00



BACK HYPER
CF-3663

€ 839,00



UTILITY STOOL
CF-3950

€ 227,00



UTILITY BENCH
CF-3960

€ 479,00



ADJUSTABLE AB BENCH
CF-3264

€ 839,00



SUPER ADJUSTABLE FLAT/DECLINE BENCH
CF 3162

€ 899,00



FLAT/INCLINE BENCH
CF 3160

€ 959,00



SUPER FLAT/INCLINE DECLINE BENCH
CF-3165

€ 1.079,00



ADJUSTABLE INCLINE BENCH
CF-3168

€ 779,00



7 DEGREE SMITH
CF-3753

€ 4.319,00

BodyCraft[®]

HOME GYM

JONES 3-D CLUB CLUB VERSION PROFESSIONALE PER USO PALESTRA

Due piani di movimento!
Il movimento brevettato 3-D™ del bilanciere permette l'esecuzione di una serie di esercizi quasi illimitata. Le Smith Machine si muovono solo verticalmente!
Si muove verticalmente e orizzontalmente, permettendo un movimento più naturale e personalizzato. Poiché è possibile utilizzare i movimenti naturali del corpo ed eseguire tutti gli esercizi con i pesi liberi.

- È l'attrezzo con pesi liberi più sicuro mai costruito per chi si allena da solo! Immaginate un power rack in cui gli appoggi e le sbarre di sicurezza si spostano lungo il movimento eseguito!
- È la Smith Machine di prossima generazione! Immaginate una Smith 3D che si muove su due piani!
- È possibile bloccarla per eseguire gli esercizi "Smith" tradizionali!
- La versione commerciale della Jones ha un bilanciere di 3 cm di diametro e lungo circa 220 cm con manicotti olimpici cromati.

Dimensioni e specifiche:

- larghezza: 207 cm
- lunghezza: 107 cm
- altezza: 210 cm
- peso: 230 kg

Capacità di carico: 800 kg

Rivestimento: Platinum Gray powder coat

Peso lordo: 242 kg

Inclusi: manuali, DVD video CD

Venduti separatamente: Lat attachment, 200 lbs Weight stack
Cable attachment, each includes 200 lbs weight stack
Fabbricato a: Taiwan



~~€2.800,00~~
€1.960,00

**sconto
30%**

BODYCRAFT®

JONES 3-D ►► HOME VERSION

Due piani di movimento!
Il movimento brevettato 3-D™ del bilanciere permette l'esecuzione di una serie di esercizi quasi illimitata. Le Smith Machine si muovono solo verticalmente! Si muove verticalmente e orizzontalmente, permettendo un movimento più naturale e personalizzato. Poiché è possibile utilizzare i movimenti naturali del corpo ed eseguire tutti gli esercizi con i pesi liberi. Perfettamente sicura per chi si allena da solo! Il bilanciere è riportato al suo posto con una semplice torsione dei polsi. Sono presenti sbarre di sicurezza regolabili per aumentare ulteriormente la sicurezza.

- Fermo a molla per eseguire gli esercizi Smith tradizionali
- Bilanciere di 26 mm di diametro e lungo circa 220 cm con manicotti

olimpici in plastica e può portare dischi fino a 500 kg.
• Oltre 50 esercizi eseguibili incluso bench press, lunges, squats, etc.

Dimensioni e specifiche:

- lunghezza: 107 cm
- larghezza: 207 cm
- altezza: 210 cm
- peso: 178 kg
- Capacità di carico: 450 kg
- Rivestimento: Platinum Gray powder coat
- Peso lordo: 192 kg
- Inclusi: manuali, DVD video CD
- Venduti separatamente: Lat attachment, 200 lbs Weight stack
- Cable attachment, each includes 200 lbs weight stack
- Fabbricato a: Taiwan



**sconto
30%**

~~€2.300,00~~
€1.610,00

▼ CABLE CROSSOVER ATTACHMENT ▼ PER JONES HOME



Jones Shown With
Cable Crossover Attachment

Il prezzo indicato è per l'attacco Cavi Incrociati inclusi 200 lbs di pesi (90kg) per ogni lato, incluso 2 maniglie.

~~€1.920,00~~
€1.632,00 **sconto 15%**

▼ LAT ATTACHMENT ▼ PER JONES HOME



Optional Shown With Lat Attachment

Il prezzo indicato è per l'attacco Lat Machine / Pulley con pacco pesi da 90 kg incluso la sbarra lat machine larga e la sbarra corta.

~~€880,00~~
€748,00 **sconto 15%**

F430 ►►

POWER CAGE / RACK

Il BodyCraft Power Cage è costruito per la persona che sa come spingere al limite il proprio corpo. La struttura massiccia e le regolazioni agevoli rendono l'allenamento divertente e rapido. Sono presenti sbarre di sicurezza regolabili per eseguire allenamenti sicuri anche in solitudine. Combinate il Power Rack con le macchine Bodycraft optional lat machine, rematore basso, maniglie per la flessione alle parallele e la panca piana, inclinata e declinata, per un sistema di allenamento per la forza completo.

- Certificato per l'uso fino a 300 kg
- Struttura in tubi di acciaio 5x7,5 cm
- Regolazioni con spine a molla per le sbarre di sicurezza e gli appoggi
- Sbarra per le trazioni
- Available Exercises: Squats, Chin-ups, Lat, Seated rows and Dips
- Facoltativo: pacco pesi di 200 lb disponibile per l'accessorio Lat/Row.

Usate il Top Plate / Plate Holder per aumentare il carico oltre le 200 lb pacco pesi.

Dimensioni e specifiche:

- lunghezza: 132 cm
- larghezza: 124 cm
- altezza: 205 cm
- peso: kg 98

Capacità di carico: 300 kg

Olympic bar: 300 kg free weight plates

Lat/row attachment: 200 lbs steel plate weight stack

Weight increments: 10 lbs

Accessori venduti separatamente:

F434 Cable Crossover attachment (senza pacco pesi) € 530,00

F431 Lat machine e Low Pulley attachment (senza pacco pesi) € 400,00

F432 Dip / Parallele € 50,00

Fabbricato a: Taiwan

Power Rack
+ set pesi tri grip gommati colorati
107,5 kg (2x20, 2x15, 2x10, 2x5, 2x2,5,
2x1,25) + bilanciere Olympic 220 cm
~~€ 1.219,65~~ € 853,76

sconto
30%



sconto
30%

~~€ 599,00~~
~~€ 472,00~~

▼ F431

LAT ATTACHMENT PER RACK BODYCRAFT

sconto
15%



F431



- Lat / Low Row Attachment con caricamento a piastre, spuntone di carico da 25 mm.

Capacità di carico: Portata di carico della F431 Lat Attachment per Rack BodyCraft : kg 100.

~~€ 400,00~~
~~€ 340,00~~

▼ F430 + F431 + F432 + F434

POWER CAGE / RACK COMPLETO DI ACCESSORI

Combine il Power Rack con le macchine Bodycraft optional lat machine, rematore basso, maniglie per la flessione alle parallele e la panca piana, inclinata e declinata, per un sistema di allenamento per la forza completo.

Inclusi: F430 Power Rack (portata fino a 300 kg) • F434 Cable Crossover attachment (senza pacco pesi) con maniglie (port. fino a 100 kg) • F431 Lat machine e Low Pulley attachment (senza pacco pesi) con sbarra lunga e corta (port. fino a 100 kg per lato) • F432 Dip / Parallele (port. fino a 120 kg). *Fabbricato a: Taiwan*



sconto
30%

~~€ 1.570,00~~
~~€ 1.090,00~~

BODYCRAFT®

PFT 01 ►►

PERSONAL FUNCTIONAL TRAINER

Allenamento isotonico che simula tutti i movimenti per ogni sport e per quelli comuni di tutti i giorni.

COLONNE REGOLABILI IN TUTTE LE POSIZIONI IN MANIERA INDIPENDENTE Permettono di allenarsi da ogni angolo e a qualsiasi altezza

COMPATTO
Solo 122 cm x 92 cm

ELEGANTE
Tubi di costruzione ovali, verniciatura di alta qualità, protezioni in plexiglas, il tutto per ottimizzare il look della macchina

QUALITÀ'
Stessa qualità di costruzione che vi potete aspettare da tutti i prodotti della BodyCraft.

• Struttura: Pesante tubo ovale in acciaio da 11 gauge, 8.25 cm x 4,45 cm;

• Rifiniture: Grigio Platinum verniciato a polvere con applicazione elettromagnetica per raggiungere tutte le parti, asciugata a forno ad alta temperatura per una durata lunghissima.

• Carrucole: 10 cm di diametro, fiberglass impregnated nylon pulleys con cuscinetti sigillati.

• Cavi: 1 cavi di acciaio ricoperti di nylon, 7x19 strand aircraft cable garantiti per oltre 900 kg di forza tensile.

• i pacchi pesi inclusi sono da 150 libbre (68 kg) per ogni lato.

Il rapporto pacco pesi / utilizzatore è di 2:1 cadauno, quindi un pacco pesi da 68 kg sviluppa 34 kg totale di resistenza.

Questo permetterà una estrema fluidità nei movimenti che verranno eseguiti, oltre a permettere piccoli incrementi di peso ed un range molto ampio di azione.

Le prime 10 piastre di ogni pacco pesi sono da 5 libbre ognuna, 2,2 kg, daranno una resistenza da

1,1 ogni piastra. Le piastre finali sono da 10 libbre ognuna, 4,5 kg, le quali daranno una resistenza di 2,250 kg per ogni piastra. I pacchi pesi sono protetti interamente dall'elegante scudo in acrilico.

• Guide : tubolari di acciaio da 2,5 cm cromati.

• Accessori: Cavigliera con gancio e due maniglie sono incluse.

• Garanzia: a casa per l'home gym: struttura a vita, accessori 2 anni, parti mobili 5 anni. Palestra • Commerciale: struttura a vita, accessori 1 anno, parti mobili 2 anni.

Dimensioni e specifiche:

- lunghezza: 102 cm

- larghezza: 132 cm

- altezza: 210 cm

Peso lordo: 300 kg

Inclusi: pacchi pesi da 150 libbre (68 kg), Cavigliera con gancio e due maniglie

Fabbricato a: Taiwan



Sconto
15%

~~€3.430,00~~
€2.915,00



F450 ►►

CABLE CROSSOVER

Il Cable Crossover Bodycraft è una macchina per l'allenamento di tutto il corpo. Con questa macchina estremamente versatile è possibile allenare tutti i gruppi muscolari più importanti. Inoltre, l'utilizzatore controlla tutti i movimenti, preparandosi così meglio per le attività di tutti i giorni e i movimenti sportivi. Grazie alle postazioni di cavi rotanti su perno, le routine di esercizi eseguibili con questa macchina sono praticamente illimitate!

- I cavi più flessibili esistenti, insieme a carrucole di nylon e montanti cromati, offrono un'azione liscia come l'olio!
- Adatta pesi sia standard sia olimpici (adattatori olimpici inclusi)
- Sbarra regolabile per la trazione compresa

- Struttura ultra robusta con tubi in acciaio 5x5 cm
- Tutti gli angoli sono rinforzati con placche triangolari.
- La presa a terra a diamante elimina le oscillazioni.

Dimensioni e specifiche:

- lunghezza: 82 cm

- larghezza: 240 cm

- altezza: 203 cm

- peso: 65.2 kg

Capacità di carico: 125 kg per lato

Peso lordo: 69,8 kg

Fabbricato a: Taiwan

€620,00



F410

SMITH MACHINE
SENZA ACCESSORI

~~€680,00~~
€476,00

La BodyCraft Smith è costruita per la persona che sa come spingere al limite il proprio corpo. La struttura massiccia e le regolazioni agevoli rendono l'allenamento divertente e rapido. Gli appoggi si possono bloccare in modo rapido e semplice per eseguire allenamenti sicuri anche in solitudine. Combinate la Smith Machine con le macchine optional Bodycraft lat machine, rematore basso, l'attrezzo per i pettorali e la panca piana, inclinata e declinata, per un sistema di allenamento per la forza completo.

- Certificata per l'uso fino a 300 kg
- Struttura in tubi di acciaio 5x7,5 cm
- Appoggi facili da bloccare per una grande sicurezza
- Scorre su guide con Teflon.
- La barra scorre su una guida verticale cromata angolata di 7 gradi per permettere gli angoli migliori per i sollevamenti.

Dimensioni e specifiche:

- altezza: 206 cm,
- larghezza: 213 cm,
- profondità: 120 cm
- peso: 85,9 kg
- Capacità di carico:* 300 kg
- Venduti separatamente:* pesi, porta pesi, lat machine/pulley, percoral machine e parallele
- Fabbricato a:* Taiwan

- Costruita con acciaio da 12 gauge e piastre di rinforzo in acciaio da 7 gauge.

F410 + F411 + F412 + F413 + F415

SMITH MACHINE
COMPLETA DI ACCESSORI

~~€1.429,00~~
€1.000,30

**ACCESSORI INCLUSI
NEL PACCHETTO COMPLETO:**

- F411** Lat & Low pull attachment (Lat machine e pulley con relative sbarre)
- F412** Pec Dec Attachment (Pectoral machine)
- F413** Plate Tree (Porta pesi)
- F415** Dip attachment (Parallele)

F660

HIP SLED ▶▶

Dalla struttura pesante in acciaio ai cuscinetti a scorrimento di qualità industriale, questa macchina è costruita per sopportare gli allenamenti più duri, per sempre!

- Pedana e schienale completamente regolabili.
- Le imbottiture regolabili per le spalle permettono l'utilizzo a persone di altezza molto diversa. E ciò ha anche permesso di contenere le dimensioni della macchina.
- Pedana totalmente regolabile per qualsiasi angolazione desiderata. La pedana si sposta lateralmente per eseguire gli hack squat.
- Cuscinetti a scorrimento di livello industriale!
- Le ruote di plastica tendono ad appiattirsi nel corso del tempo.

I cuscinetti a scorrimento non si appiattiscono, né si logorano, garantendo una prestazione fluida e costante per tutta la vita della macchina.

- Costruzione salvaspazio!
- Quattro esercizi diversi eseguibili: leg press, hack squat con carico sulle spalle, squat piegati a 90° con carico sulla parte bassa della schiena, sollevamenti sulle punte dei piedi.

Dimensioni e specifiche:

- lunghezza: 200 cm
- larghezza: 100 cm
- altezza: 127 cm
- peso: 156 kg
- Capacità di carico:* 450 kg
- Peso lordo:* 167 kg
- Fabbricato a:* Taiwan



€1.700,00

BODYCRAFT®

F320

F/I/D DUMBBELL BENCH

La panca per manubri più facile da regolare sul mercato; sette posizioni diverse da declinata a piana a inclinata; estremamente solida e stabile

- appoggio imbottito per fermare le gambe
- accoglie gli accessori optional arm curl e leg extension - leg curl

- struttura in acciaio 5x7,5 cm
- imbottiture alte 5 cm di gomma-piuma ad alta densità, ricoperte in vinile nero
- garanzia a vita su tutte le parti

Dimensioni e Specifiche:

- lunghezza: 153 cm
- larghezza: 42 cm
- altezza: 46 cm
- peso: 34.2 kg
- Capacità di carico: 270 kg
- Padding: 5 cm high density contoured foam

Rivestimento: Chrome plated
Tappezzeria: Double stitched vinyl
Peso lordo: 37 kg
Venduti separatamente:

F611 accessorio leg extension/curl

F610 accessorio arm curl

Fabbricato a: Taiwan



sconto
35%

~~€330,00~~
€214,50

F609

OLYMPIC BENCH CON LEG EXTENSION

La seduta scorrevole permette di spostare l'inclinazione fino in verticale. La seduta speciale scorrevole e lo schienale sono pensati per l'allenamento nella posizione piana/inclinata/declinata. Gli appoggi regolabili in altezza. Le barre di sicurezza più lunghe servono per dare la massima sicurezza, appunto, durante l'esecuzione degli esercizi con bilanciere anche senza assistente.

- Il bilanciere consigliato per questa panca, è da 220 cm.
- Panca pregiata per un training intensivo
- Costruzione robusta in acciaio da 50x75mm
- Regolabile in inclinazione da 0° (posizione orizzontale) fino a quasi 90° (posizione verticale). Facilita una variante molteplice di allenamenti

- Imbottitura confortevole spessa 50mm da Studioniveau
- Piantana stabile con supporto di sicurezza
- Stazione Leg-curl per l'allenamento delle gambe

Dimensioni e specifiche:

- lunghezza: 150 cm
- larghezza: 124 cm
- altezza: 174 cm
- peso: kg 69
- Capacità di carico: 400 kg
- Peso Massimo Utilizzatore: 150 kg
- Peso lordo: 75.6 kg
- Inclusi: accessorio Leg Extension/Curl, lo spuntone per caricamento pesi del Leg Extension/Curl è da 25 mm.
- Fabbricato a: Taiwan

~~€560,00~~
€392,00



sconto
30%

~~€290,00~~
€232,00



sconto
20%

F602 F/I/D BENCH

La panca per manubri e power rack più facile da regolare sul mercato; sette posizioni diverse da declinata a piana a inclinata; estremamente solida e stabile

- Sette posizioni di regolazione, da declinata, piana e inclinata fino a 80°, estremamente solida e stabile
- Struttura in acciaio 5x7,5 cm
- Imbottiture alte 5 cm di gomma-piuma ad alta densità, ricoperte in vinile nero
- Garanzia a vita su tutte le parti

Dimensioni e Specifiche:

- lunghezza: 153 cm
- larghezza: 42 cm
- altezza: 46 cm
- peso: 34.2 kg
- Capacità di carico: 450 kg
- Padding: 5 cm high density contoured foam
- Rivestimento: Chrome plated
- Tappezzeria: Double stitched vinyl
- Peso lordo: 37 kg
- Venduti separatamente: accessori leg extension/curl e arm curl
- Fabbricato a: Taiwan

F610 ►►
ARM CURL
ATTACHMENT

Accessorio per F602, F320, F609

€100,00



F611 ►►
LEG EXT/CURL
ATTACHMENT

Accessorio per F602, F320

€110,00



F670 ►►
HYPER EXTENSION & ROMAN CHAIR

Perché essere costretti a scegliere fra due stili?

La BodyCraft Hyperextension è regolabile da una posizione piana a una a 45°. Una macchina adatta a utilizzatori di qualsiasi taglia e a qualsiasi stile utilizzato!

Dimensioni e specifiche:

- lunghezza: 130 cm
 - larghezza: 61 cm
 - altezza: 94 cm
 - peso: kg 27
- Fabbricato a:* Taiwan

sconto
10%

~~€380,00~~
€342,00



PERSONAL TRAINER CORNER

La Tua palestra completa o il Tuo Personal Trainer Corner oggi è possibile con la Nuova Linea Bodycraft U.S.A.

- 1 Jones 3D Home Version
- 1 F302 F/I/D Dumbbell Bench
- 1 OMSG04 Olympic Grip 140 Kg
- 1 Spinning Indoor Training Cycle

Sconto
40%

▼ **JONES 3-D**
HOME VERSION



▼ **F320**
F/I/D DUMBBELL
BENCH

~~€4.053,53~~
€2.432,00

▼ **SPX 830**
SPINNING INDOOR
TRAINING CYCLE



▼ **OLYMPIC GRIP (107,5 kg)**
OMSG04 Ø50mm

OMSG04 PESI OLYMPIC GRIP - Ø50mm
Piastrine in ghisa meccanica colore grigio martellato rifinite a macchina, rivestite in gomma, in pezzature da: 2 x 20 kg col. blu, 2 x 15 kg col. rosso, 2 x 10 kg col. giallo, 2 x 5 kg col. rosso, 2 x 2,5 kg col. verde, 2 x 1,250 kg col. nero.



Elite Gym è il top della linea BodyCraft!**La bellezza incontra la funzionalità! Occupa poco spazio!****Si possono eseguire oltre 100 esercizi!**

- Sistema attivo di bilanciamento L'active Balance System permette di avere la libertà di movimento come con i manubri o il bilanciante ma con la sicurezza di una macchina!
- Sistema di raddoppiare il peso Permette di aumentare la resistenza con un rapporto 2:1, fornendo un carico sulla distensione su panca fino a 180 kg!

- stazione cavo

Con i bracci regolabili, permette un vasto range di esercizi incluso gli esercizi di Functional Training, specifici per i vari sport, allenamento per il Core ed esercizi che mimano l'allenamento con i manubri.

- Ab Crunch Station - Stazione per il crunch addominale per gli esercizi dell'addome.

- Low Pulley Station - Stazione per il Pulley Basso con il fermo per i piedi permette gli esercizi di rematore basso, adduzione e abduzione delle gambe, spinte indietro delle gambe, curl per le braccia, tirate al mento, ecc.

- High Pulley Station - Stazione per Pulley Alto ideale per le trazioni al Lat Machine e per le spinte in basso per i tricipiti.

- La stazione Leg Extension / Curl permette l'esecuzione del Leg Extension e del Leg Curl da seduto.

- Cuscinetti di snodo sigillati e lubrificati internamente per una esecuzione ultra fluida.

- Design salvaspazio permette di posizionare la macchina anche contro una parete

- Struttura: Pesante tubo ovale in acciaio da 11 gauge, 8,25 cm x 4,45 cm.

- Finiture: Vernice Grigio Platinum a polvere applicata elettromagneticamente per coprire tutte le superfici, asciugata a forno per garantire una lunga durata.

- Sedile poggiaschiena ortopedico: Doppia cucitura spesso 5 cm, poliuretano espanso a doppia densità e agrave.

- Pulleys: da 10 cm e 7,5 cm di dia-

metro, in nylon con cuscinetti sigillati internamente.

- Cavi: I cavi di acciaio ricoperti di nylon, 7x19 strand aircraft cable garantiti per oltre 900 kg di forza tensile.

- Guide: tubolari di acciaio da 2,5 cm cromati.

- Accessori: Lat Pull Bar, Curl Bar, Ankle Strap e due maniglie.

- Garanzia: Costruita per durare a vita, ogni parte della Elite BodyCraft è garantita per 5 anni. La garanzia si applica solo all'acquirente originale che ha acquistato il prodotto e solo per uso nella propria palestra casalinga.

Dimensioni e specifiche:

- lunghezza: 167 cm

- larghezza: 165 cm

- larghezza: 165 cm (Larga 210 cm con optional leg press)

- altezza: 208 cm

Inclusi: pacco pesi da 190 Libbre (86 kg) con protezione Steel weight stack guards per maggiore sicurezza; cavigliera con gancio e due maniglie

Optional acquistabile a parte: Leg Press per un completo sviluppo delle gambe

Fabbricato a: Taiwan

BC ELITE ▼
ELITE GYM**sconto**
15%~~€3.500,00~~
€2.975,00

BODYCRAFT®

TOUR TRAINER | PROFESSIONAL SPINNING CYCLE ▶▶

La nuova concezione di spinning: potrete pedalare al coperto senza rinunciare alle sensazioni date dall'attività all'aperto.

- La sospensione regolabile permette il movimento da lato a lato

- Impugnature al manubrio da bicicletta vera

Struttura

- Struttura in acciaio pesante rivestito con due strati di vernice in polvere per prevenire la ruggine

Staffa portasella e portamanubrio

- Acciaio inossidabile con regolazioni scavate

- Microregolazioni per accogliere tutte le misure e tutti gli stili

Seduta

- Sellino di alta qualità da pista

Volano

- Il volano di precisione di 21,3 kg è costruito per girare a un ritmo maggiore: 3 volte più velocemente

dei meccanismi diretti tradizionali

- Movimento su cuscinetti sigillati SKF™ prodotti in Germania

Resistenza

- Freno a frizione brevettato con manopola per microregolazioni e fermo di emergenza.

Pedivelle

- Cromoly in tre pezzi

- Movimento su asse di acciaio e carbonio su cuscinetti SKF™ fatti in Germania

- Lunghezza pedivelle 165 mm

Pedali

- Pedali in lega di alluminio con chiusura a strappo

- Intercambiabili con la linea SPD


Portaborraccia

- Compreso

Fabbricato a:

- Taiwan

La sospensione regolabile permette il movimento da lato a lato



sconto 30%

~~€1.300,00~~
€910,00

SPX 830 SPINNING INDOOR TRAINING CYCLE ◀◀

Adatta per l'uso in club, hotel, appartamenti e uffici ed è molto popolare negli USA.

Struttura

- Struttura in acciaio pesante rivestito con due strati di vernice in polvere per prevenire la ruggine

Staffa portasella e portamanubrio

- Acciaio inossidabile con regolazioni scavate

- La forma esagonale crea una connessione molto salda

- Microregolazioni per accogliere tutte le misure e tutti gli stili

Seduta

- Sellino di alta qualità da pista

Volano

- Il volano di precisione di 21,3 kg ha il peso distribuito sul perimetro per una maggiore inerzia

- Movimento su cuscinetti sigillati

- SKF™ prodotti in Germania

Resistenza

- Freno a frizione brevettato con manopola per microregolazioni e fermo di emergenza.

Pedivelle

- Acciaio assemblato a freddo in 3 pezzi, lunghe 175 mm

Pedali

- Pedali in lega di alluminio con chiusura a strappo, intercambiabili con la linea SPD

Trasmissione

- Cinghia tassellata Hutchinson 5PK-V fatta in Francia

Staffa al pedale

- L'asse cromoly trattata a caldo ruota su cuscinetti sigillati SKF™ fatti in Germania

Portaborraccia

- Compreso


Fabbricato a:

- Taiwan

sconto 30%

~~€950,00~~
€665,00





ANCHE SE NON POTETE ANDARE A CORRERE, ANCHE SE NON POTETE ANDARE IN PALESTRA, ANCHE SE LA VOSTRA CASA NON È GRANDE, CON **TREO FITNESS** POTRETE RAGGIUNGERE L'OBIETTIVO SCELTO, ESSERE LA PERSONA CHE INTENDETE ESSERE E COSÌ RIUSCIRETE A FARE TUTTO QUELLO CHE SOGNAVATE DI FARE. OGNUNO DI NOI MERITA DI SENTIRSI BENE CON SÈ STESSO E CON GLI ALTRI. QUINDI SIA CHE VOGLIATE MIGLIORARE IL VOSTRO STATO DI SALUTE SIA CHE VOGLIATE DIVERTIRVI ALLENANDOVÌ, **TREO FITNESS** È PRONTO AD AIUTARVI.

REWARDS FOR LIFE.™




B109 | Fitness Bikes

B109
€244,00



B108 Fitness Bikes

LEG STRETCHING

Facile e di stimolo agli utenti per fare stretching muscolare prima e dopo l'allenamento. Aiuta a prevenire strappi e ipertrofia muscolare

B109 console



Caratteristiche Tecniche

	Modello	B109
Motore	Controllo tensione	Manuale
	Range resistenza	1 ~ 8
	Cinghia trasmissione	Poly-V (5 scanalature)
	Volano	4,5 Kg
	Potenza richiesta	Batterie
Telaio	Funzione aggiuntive	Pedale per stretching gambe
	Pedali	Auto bilanciati con strap
	Max peso utente	110 kg
Console	Console	1 LCD
	Visualizzazione dati	Tempo, Velocità, RPM, Distanza, Calorie, Pulsazioni
	Programmi	Manuale
	Pulsazioni	Hand Grip a contatto

*Tutte le caratteristiche dei prodotti sono soggette a cambiamenti senza preavviso



T921 Treadmills

T921 console


CARATTERISTICHE TECNICHE

Modello	T921	T931
Console	3 Finestre LED, 2 supporti per borracce o altro	3 Finestre LED, 2 supporti per borracce o altro
Informazioni console	Tempo, Velocità, Distanza, Calorie, Battito Cardiaco	Tempo, Velocità, Distanza, Inclinazione, Calorie, Battito Cardiaco
Programmi	4 (Manual, Intervals, Rolling e Weight Loss)	4 (Manual, Intervals, Rolling e Weight Loss)
Area di corsa	41 cm x 122 cm	41 cm x 122 cm
Range di inclinazione	6% (3 posizioni manuali)	0 ~ 10%
Range di velocità	1.5 ~ 16 kmh	1.5 ~ 16 km
Motore	2.65 HP / 1.5 CHP	h2.65 HP / 1.5 CHP
Pulsazioni	Hand Grip Pulse	Hand Grip Pulse
Max peso utilizzatore	113 Kg	113 Kg
Peso prodotto	45 Kg	50 Kg
Dimensione	175,2 x 70 x 133,1 cm	173,6 x 70 x 133,1 cm
Dimensione chiuso	88,8 x 70 x 147,6 cm	88,8 x 70 x 147,6 cm

*Tutte le caratteristiche dei prodotti sono soggette a cambiamenti senza preavviso



T941 Treadmills

T941 console


CARATTERISTICHE TECNICHE

Modello	T941
Console	3 Finestre LED, Tasti rapidi per Inclinazione e Programmi, 2 supporti per borracce o altro, Leggio
Informazioni console	Tempo, Velocità, Distanza, Inclinazione, Calorie, Battito Cardiaco e Profilo
Programmi	4 (Manual, Intervals, Rolling e Weight Loss)
Area di corsa	46 cm x 122 cm
Range di inclinazione	0 ~ 10%
Range di velocità	1.5 ~ 16 kmh
Motore	2.65 HP / 1.5 CHP
Pulsazioni	Hand Grip Pulse
Max peso utilizzatore	113 Kg
Peso prodotto	53 Kg
Dimensione	173,6 x 74,7 x 135,5 cm
Dimensione chiuso	90,8 x 74,7 x 148,5 cm

*Tutte le caratteristiche dei prodotti sono soggette a cambiamenti senza preavviso



ABSOLO



DOMINIO DEGLI ADDOMINALI CON ABSOLO

Absolo rappresenta un sistema interattivo, divertente, efficace e unico per le persone di qualsiasi età ed esperienza. Palestre, allenatori e atleti lodano l'approccio dinamico Absolo, che combina i crunch tradizionali con i movimenti con pallone medicinale, per **sviluppare** forza addominale e benessere del core, durata cardiovascolare e coordinazione muscolare.

ABSOLO

è distribuito da: Olympian's Sport s.r.l.
Per informazioni o ordini: 800-776999
www.olympianstore.it
ordini@olympian.it

CT3000

Ab Solo Commercial Unit

~~€ 1.995,00~~


€ 1.396,50 **SCONTO 30%**

ABSOLSO... Riscrive la storia degli addominali!

Con absolo potrete fare un allenamento completo degli addominali in pochi minuti ogni giorno. Absolo è un nucleo di lavoro ad alta intensità che si concentra sui muscoli addominali, le braccia, e in altre parti del corpo per un lavoro di Tonicità e Fitness.

L'innovativo attrezzo Ab Solo è un attrezzo eccezionale per allenare tutto il corpo con particolare enfasi sull'addome. Struttura metallica robusta e funzionale, struttura in tela Oxford per il lancio delle palle mediche, un ammortizzatore sagomato e particolarmente studiato permette, una volta lanciata la palla verso il bersaglio target, di far rotolare la palla medica verso l'utente, ottima praticità e silenziosità durante l'esercizio. La panca/sedile imbottita e molto confortevole, ha un sedile regolabile il quale offre la massima regolazione per utenti di tutte le altezze, regolazione numerata per permettere la facile regolazione del sedile. Comprende anche 4 palle mediche, 2 da 2,7 e 2 da 3,6 kg incluse. Include un contatore di esecuzione e di durata per poter monitorare il lavoro svolto durante l'esercitazione.

- Un anno di garanzia di fabbrica per il regolare utilizzo in palestra.
- Garanzia a vita sul telaio.



Multiple Seat Positions



Easy to Use Clock Counter
(solo per il modello CT3000)

DIMENSIONI:

Lungo 226 cm,
Largo 92 cm,
Alto 178 cm
Peso 105 kg



Richiudibile

DIMENSIONI:

Lungo 208 cm
Largo 66 cm
Alto 162 cm
Peso 62 kg



10lb & 25lb
Resistance Bands
(solo per il modello PT1000)



Multiple Seat
Positions

PT1000

Ab Solo Home/Light comm. Unit

~~€ 990,00~~

€ 693,00 **SCONTO 30%**

ABSOLO... Riscrive la storia degli addominali!

Con absolo potrete fare un allenamento completo degli addominali in pochi minuti ogni giorno. Absolo è un nucleo di lavoro ad alta intensità che si concentra sui muscoli addominali, le braccia, e in altre parti del corpo per un lavoro di Tonicità e Fitness.

L'innovativo attrezzo Ab Solo è un attrezzo eccezionale per allenare tutto il corpo con particolare enfasi sull'addome. Struttura metallica robusta e funzionale, struttura in tela Oxford per il lancio delle palle mediche, un ammortizzatore sagomato e particolarmente studiato permette, una volta lanciata la palla verso il bersaglio target, di far rotolare la palla medica verso l'utente, ottima praticità e silenziosità durante l'esercizio. La panca/sedile imbottita e molto confortevole, ha un sedile regolabile il quale offre la massima regolazione per utenti di tutte le altezze, regolazione numerata per permettere la facile regolazione del sedile. Comprende anche 2 palle mediche, 2 da 2,7. Per risparmiare lo spazio l'attrezzo è stato fatto richiudibile.

- 2 anni di garanzia di fabbrica per il regolare utilizzo a casa.
- Garanzia a vita sul telaio.



PowerBlock®

World's Best Dumbbell

Since 1993



Adesso potrete costruire una vera palestra "hard core" nell'angolo della vostra home gym in piena sicurezza ed efficienza!

Dalla Power Block® ecco i primi e gli unici manubri selettorizzabili che permettono, in un piccolo spazio, di avere a disposizione un'intera serie di manubri già precaricati. È come avere a disposizione 56 manubri nello spazio di due scatole da scarpe!! (Ciò corrisponde ad avere una serie completa di manubri in solo mezzo metro quadrato!).



←← Powerblock Sport 9.0 con appoggio Pro Stand

Sport 9.0 è un sistema di manubri composti che permette all'utilizzatore di espandere la serie con il variare dei bisogni dell'allenamento per la forza. Con una maniglia centrale diversa rispetto ai modelli 2.4 e 5.0, Sport 9.0 Stage 1 Set presenta due "pesi aggiunti" da 1 kg che si infilano nella maniglia per rendere possibile l'allenamento in microincrementi di 1 kg per ottimizzare gli allenamenti ottenendo la versatilità massima. Il range dei pesi va da 1 kg a 59 kg con incrementi per manubrio di: 1 kg - 2,5 kg - 3,5 kg - 4,5 kg - 7 kg - 8 kg - 9 kg - 11,5 kg - 12,5 kg - 13,5 kg - 16 kg - 17 kg - 18 kg - 20,5 kg - 21,5 kg - 22,5 kg - 25 kg - 26 kg - 27 kg - 29,5 kg - 30,5 kg - 32 kg - 34 kg - 35 kg - 36 kg - 38,5 kg - 40 kg - 41 kg - 45,5 kg - 46,5 kg - 47,5 kg - 51 kg - 52 kg - 53 kg - 57 kg - 58 kg - 59 kg.

Set composto da 1 a 59 Kg a manubrio.

PB_sport_9_0 (Stage 1+ Stage 2 + Stage 3)

€ 1.560,00

Stage I
1kg-22.5kg



€ 540,00

Stage II
25kg-41kg



€ 408,00

Stage III
45,5kg-59kg



€ 612,00





Powerblock Sport serie con stand

**Sport 2.4
Dumbbells**

PB_sport_2_4 (da 1,5 a 11 kg)

€ 240,00

**Sport 5.0
Dumbbells**

PB_sport_5_0 (da 2,5 a 22,5 kg)

€ 510,00

Set Dust
Cover



€ 48,00



**Tube
Stand
2.4**

PB_tube_stand_2_4

€ 204,00



**Sport
Stand
5.0**

PB_sport_stand_5_0

€ 270,00



**Optional
Stand**

PB_optional_stand

€ 270,00

Powerblock Benches

Questa panca è strutturata con profilati da 5x7,5 cm, ha le imbottiture in poliuretano espanso, il più duraturo delle imbottiture.

La panca non ha parti removibili e quindi è molto solida; può essere regolata da 0 a 30, 45, 60 e 90 gradi circa, inoltre può essere posizionata fino alla posizione per il lento avanti. La panca viene consegnata assemblata con solo una vite da posizionare prima di essere usata.

Peso 30 kg.

Misure: 130 cm lunga x 55 cm larga x 48 cm alta (in posizione piana), 120 cm alta in posizione inclinata a 90 gradi.

Con l'accessorio Dip Attachment (*) 145 cm alta con la posizione a 90 gradi.

Larghezza dell'accessorio Dip Attachment – alle impugnature: 56 cm.

(*) accessorio da acquistare separatamente.



←← **Sport Bench**

€ 420,00



€ 128,00

←← **Dip Attachment
for Sport Bench**

Questo attacco speciale Parallele può essere posizionato nella struttura posteriore della panca Sport Bench in un secondo.

Folding Bench & Stand

Nuova panca richiudibile con appoggio manubri Powerblock incorporato.

- Disegno salvaspazio, panca richiudibile sul portamanubri powerblock
- Schienale e sedile sagomati
- Posizioni: Inclinata, orizzontale e declinata
- Fermo per i piedi imbottito
- Sedile regolabile in 4 posizioni
- Schienale regolabile in 9 posizioni
- Appoggio manubri PowerBlock per modelli Personal o Elite
- Disegno compatto, da chiusa occupa solamente. 73 cm x 86 cm

Misure

Aperta

Lunghezza: 180 cm
Larghezza: 73 cm

Chiusa

Lunghezza: 86 cm
Larghezza 73 cm
Altezza: 135 cm

Peso



PB_folding_bench

€ 612,00



Stand Mat

91cm x 60cm € 48,00

Stand & Bench Large Mat

91cm x 2.27m : € 132,00

Travel Bench

La Travel Bench si mette in posizione di lavoro spostando semplicemente un perno. Si apre e si chiude in pochi secondi, una volta usata si ripiega ed ecco che è pronta per essere trasportata ovunque! La Travel Bench inoltre ha una cinghia da spalla incorporata che permette di essere trasportata. La struttura è come la Pro Multi Bench in tubi di acciaio 5 x 7,5 cm.. Ideale per i personal trainers!

Misure

Aperta

Lunghezza: 100 cm
Larghezza: 48 cm
Altezza: 35 cm

Chiusa

Lunghezza: 100 cm
Larghezza 48 cm
Altezza: 22 cm

Peso 13 Kg



PB_travel_bench

€ 420,00



€ 39,00

PowerBlock Fitness Trainer CD-ROM

PB_poster_pack

Una guida completa all'allenamento con pesi liberi usando i manubri PowerBlock. Gli allenamenti sono organizzati a seconda degli obiettivi nel fitness. Dimagrimento e tono, aumento della massa, sviluppo della forza e della potenza. Un diario di allenamento stampabile vi aiuta a fissare gli obiettivi e a tenere sotto controllo il progresso. Oltre 100 video per apprendere la tecnica di sollevamento corretta e gli errori comuni tipici dei vari sollevamenti. Allenate parti corporee specifiche usando il corpo umano in 3-D. Il compagno di allenamento perfetto oppure il regalo per l'atleta che ha già tutto.



€ 30,00

PowerBlock Dumbbell Poster Pack

PB_poster_pack

Il kit comprende cinque poster laminati 30 cm x 46 cm e precisamente: 3 poster sull'allenamento con manubri, 1 poster sull'allenamento per tutto il corpo in 20 minuti e 1 poster "10 ragioni per non smettere mai di allenarsi".



U90 Flex Club Set with add. weight

I Set Powerblock Flex U-90 e U-90 Club sono i modelli di riferimento nella serie Powerblock. Entrambi i modelli della serie Flex sono accompagnati da una garanzia di 15 anni per l'uso casalingo e il Flex U-90 offre una garanzia aggiuntiva di 3 anni per l'uso in luoghi commerciali.

Peso: da 1 kg a 41 kg

Incremento del carico:

Kg: 1, 2,5, 3,5, 4,5, 7, 8, 9, 11,5, 12,5, 13,5, 16, 17, 18, 20,5, 21,5, 22,5, 25, 26, 27, 29,5, 30,5, 32, 34, 35, 36, 38,5, 40, 41.

Cilindri per microcarico inclusi.

Non sono compresi la base di appoggio e la maniglia centrale.

Prodotto in acciaio di alta qualità, ogni disco della serie Flex è ricoperto con uretano. Questa copertura garantisce che i manubri restino in buone condizioni per molti anni perché l'uretano fa sì che i dischi non sfoglino e non si fessurino, neanche se sbattono a terra o fra di loro durante l'allenamento.

Oltre al rivestimento in uretano, quello che rende la serie Flex adatta per gli ambienti commerciali è la sua tecnologia brevettata Flex-Pin e Flex-Plate. Senza saldature e potendosi piegare e "flettere" sotto pressione, la spina selettore e i dischi presentano questa tecnologia di assorbimento cinetico che garantisce la longevità del sistema di manubri.

È questa tecnologia Flex-Pin e Flex-Plate che distingue la serie Flex Powerblock da tutti gli altri sistemi.

*patents Pending

Coppia manubri U90 Flex club set

PB_U90aw

€ 1.800,00



U90 Flex Club Set + stand + corehandle

PB_U90cls_set

€ 2.640,00



Solo U-90 presenta la tecnologia Flex-Pin che permette la flessione per l'assorbimento dell'energia. (patent pending)



I dischi U-90 non presentano saldature e offrono la tecnologia esclusiva Flex-Plate che permette ai dischi di assorbire l'energia e di "flettersi" durante l'uso. (patent pending).



PowerBlock® World's Best Dumbbell

Offerta Sconti



Pro Powerblock
5-85 libbre elite
~~€ 972,50~~
€ 778,00

-20%

Add-On Kit Elite
(plates 5-8)
~~€ 362,50~~
€ 290,00

-20%



Sport tray
~~€ 50,00~~
€ 40,00

-20%



Sport Blocks
3-21 libbre
~~€ 205,00~~
€ 164,00

-20%

PRO REXAN
BIG BLOCK KIT
(plates 8-11)
~~€ 362,50~~
€ 290,00

-20%



Pro Powerblock Base
5-45 libbre elite

ESAURITO

-20%

Personal Sets 5-45 libbre elite

ESAURITO

-10%



PowerBlock Fitness Trainer
Free weight CD-ROM
~~€ 39,00~~
€ 31,20*

CD-ROM in lingua inglese

-10%



Barra-Personal Set Bar
per set da 45 lbs

~~€ 259,00~~
€ 129,50

Barra-Elite Set Bar
per set da 85 lbs

~~€ 299,00~~
€ 149,50

-50%

* Gratis per chi acquista i manubri PowerBlock e lo stand portamanubri della serie PERSONAL e della serie PRO.