



*premiers pas*

PARTYLITE®

# Bienvenue chez PartyLite



Bienvenue dans notre communauté !

Vous êtes à présent un/e Conseiller/ère PartyLite ! Je suis ravi que vous ayez décidé de nous rejoindre. D'incroyables surprises vous attendent. Vous vous apprêtez à vivre des moments inoubliables. Tous ceux qui nous rejoignent ont des rêves uniques, il est temps de réaliser les vôtres.

Nous avons pour but de vous aider à créer vos moments personnels pour briller chez vous et dans la vie de tous les jours.

PartyLite ne permet pas seulement de bien gagner sa vie. Bien que ce soit un bonus intéressant, il s'agit de vous offrir l'indépendance et la liberté que vous avez toujours voulues. Il s'agit de se faire de nouveaux amis et de faire partie d'une communauté qui s'entraide.

Ce guide des premiers pas vous aidera à devenir un véritable entrepreneur et à réussir.

Et vous pouvez également vendre en ligne 24h/24 et 7j/7 avec votre propre boutique en ligne.

Vous réaliserez vos rêves sans vous en apercevoir et à ce moment-là, nous serons là pour vous féliciter.

Alors qu'attendez-vous ? Lisez ce guide avec votre Leader et faites défiler les pages.

C'est facile ! Et avant de commencer, n'oubliez pas de regarder ma vidéo de bienvenue sur My Business. J'espère vous y voir très bientôt.

C'est parti !

**Martin Koehler**  
President  
Worldwide

## RÉALISEZ VOS RÊVES ♥



**Étape 1**

**TROUVEZ VOTRE POURQUOI ET DÉFINISSEZ VOS OBJECTIFS**

Page 4

**DÉMARREZ EN BEAUTÉ**

Page 6



**Étape 2**



**Étape 3**

**HISTOIRE DE VOTRE SIGNATURE**


Page 11

**OBSERVEZ UN/E EXPERT/E**

Page 13



**Étape 4**



**Étape 5**

**GAGNEZ PLUS**

Page 14

# Étape 1

## Trouvez votre pourquoi et définissez vos objectifs

### QU'EST-CE QUI VOUS REND HEUREUX/SE ?

Toutes les histoires de réussite commencent avec une vision. PartyLite est une opportunité d'affaire très flexible qui s'intègre parfaitement à votre vie. Quelle est votre vision de la vie ?

### POSEZ-VOUS CES QUESTIONS :

#### 1. Qu'est-ce que je veux pour mon activité PartyLite ?

---

---

#### 2. Qu'est-ce qui m'inspire ?

Choisissez la motivation qui est vraie pour vous.



Plus de temps avec ma famille



Un travail amusant et flexible



Les vacances de vos rêves



Une rémunération pour le rêve matériel

Ou quelque chose d'autre ?

---



Prenez contact avec votre Sponsor ou Leader et obtenez des consignes pour lancer votre activité. Également 24h/24 et 7j/7 sur la Communauté PartyLite sur Facebook.

3. Quel est votre pourquoi ?  
Que souhaitez-vous pour vous et votre famille ?

---

---

---

Que feriez-vous avec 500 € en plus par mois ?

---

---

Ou avec 2000 € en plus par mois ?

---

---

4. À quoi ressemblerait votre vie si vous atteigniez vos objectifs ?

---

---

---

---

---

---

---

---

---

---

## Trouvez votre motivation

### Découvrez les revenus possibles

MOYENNE PAR RÉUNION	RÉUNIONS	VENTES MENSUELLES
250€	× 8	= 2000€

VENTES MENSUELLES	BÉNÉFICE	REVENU
2000€	× 20%	= 400€

2000€	× 5%	= 100€
-------	------	--------

GAINS MENSUELS TOTAUX **500€**



L'HEURE EST VENUE DE PLANIFIER VOTRE PREMIÈRE PARTY !

## Étape 2

# Commencez en beauté



### MY BUSINESS

Consultez les identifiants que vous avez reçus dans votre premier email PartyLite.

#### MES IDENTIFIANTS : (Garder confidentiel)

ID Conseiller/ère : \_\_\_\_\_ Code d'accès : \_\_\_\_\_

📎 Allez dans My Business, Training Academy ...et regardez les 4 cours de la Formation de nouveau/elle conseiller/ère.

▶ Réserver des Parties

▶ Trouver votre signature

▶ Coacher votre hôte/esse

▶ Création d'équipe

Suivez les instructions de chaque cours avec l'aide des pages suivantes. Extrayez les pages roses, renseignez vos dates et objectifs et placez-les à un endroit où vous pourrez les voir tous les jours pour ne pas dévier de votre route. N'oubliez pas de marquer les dates de vos Parties sur votre calendrier.



Pendant les prochaines semaines, vous recevrez 7 autres emails avec nos meilleurs conseils de formation pour vous aider. Vérifiez votre messagerie. Veillez à ce qu'ils ne tombent pas dans les spams.

## JOIN THE Party

VOICI VOTRE GUIDE DE DÉMARRAGE RAPIDE POUR RÉUSSIR !

✂ Téléchargez-le et épinglez-le à un endroit où vous pourrez le voir tous les jours.

### 1 MOTIVATION

1. Qu'est-ce qui vous motive ?  
Quel est votre rêve ?  
Pourquoi avez-vous rejoint PartyLite ?
2. Définissez un objectif mensuel pour vos Parties.
3. Établissez le contact avec votre Leader
4. Programmez votre première Party – prévoyez d'en tenir une dans les 7 à 10 premiers jours

Ma première Party est prévue pour le : \_\_\_\_\_

★ **CONSEIL :** Ajoutez des étiquettes indiquant vos coordonnées à vos catalogues et transmettez ceux-ci à toutes les personnes que vous connaissez.

### 2 DÉMARRER

1. Visitez la Training Academy PartyLite dans My Business
2. Regardez les vidéos de la Formation de nouveau/elle Conseiller/ère pour savoir comment organiser une Party « Trouvez votre Signature »   
▶ **VIDÉOS COMMENT FAIRE**  
my.partylite.com
3. Créez une liste de contacts
4. Créez un calendrier sur 3 mois avec les dates auxquelles vous êtes disponible pour réserver des Parties

★ **CONSEIL :** Chaque personne est un/e Hôte/sse potentiel/le, donc n'ayez pas de préjugés. Parlez à tout le monde.

### 3 PARTY

1. Animez votre première Party
2. Animer 8 Parties en 4 semaines
3. Fêtez vos premiers gains
4. Remplissez votre calendrier de Parties sur 3 mois

★ **CONSEIL :** La Training Academy PartyLite possède une assistance sur la prise de rendez-vous de Parties.

### 4 ÉVOLUEZ

1. Visitez la Training Academy pour obtenir de l'aide sur les bases de l'activité
2. Développez vos ventes mensuelles personnelles pour qu'elles atteignent 2000€ et gagnez votre prime de 5%
3. Partagez votre rêve et sponsorisez un/e nouveau/elle Conseiller/ère
4. Faites le premier pas vers le succès

★ **CONSEIL :** Lancer son activité avec un ami peut être une expérience amusante et rémunératrice ! Sponsorisez plusieurs personnes et augmentez vos revenus à mesure que vous vous développez.

**Félicitations !**

VOUS AVEZ FAIT LE PREMIER PAS VERS LE SUCCÈS







## Étape 5

# Gagnez plus

### COMMENT PARRAINER QUELQU'UN ?

Parrainer une nouvelle personne est la clé du développement de votre activité. En partageant les opportunités, vous offrez à d'autres la chance de réaliser leurs rêves également. Vous recevrez des récompenses pour chaque nouvelle personne présentée à PartyLite et vous pouvez recevoir un pourcentage de leurs ventes et des ventes de votre équipe si vous choisissez d'évoluer sur l'échelle du leadership.

- Consultez le plan de rémunération PartyLite sur My Business
- Parlez à votre Leader des avantages de devenir un Unit Leader
- Regardez la vidéo « Devenir un Leader en 3 mois » sur la Training Academy

Cochez vos accomplissements.

#### DÉVELOPPEZ VOTRE COMMUNAUTÉ

Qui connaissez-vous qui pourrait être intéressé/e par une carrière chez PartyLite ? Pensez aux gens que vous connaissez qui veulent compléter leurs revenus et aimeraient exercer une nouvelle profession. Tout comme vous, ils peuvent personnaliser leur activité PartyLite selon leur mode de vie.

NOM/NUMÉRO :

---

---

---

---

---

---

---

---

---

---

---

---

---

---

---

---

---

---

---

---

---

---

---

---

NOM/NUMÉRO :

---

---

---

---

---

---

---

---

---

---

---

---

---

---

---

---

---

---

---

---

---

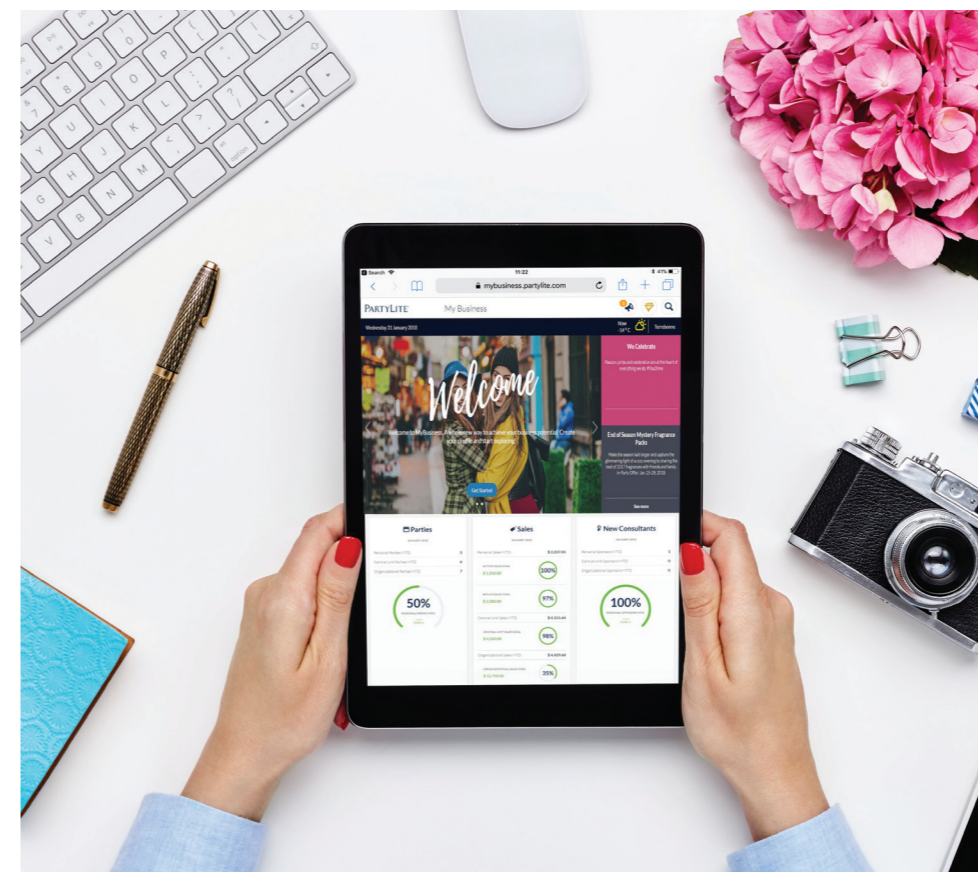
---

---

---



Découvrez d'autres conseils sur le Parrainage de Conseiller/ère dans la training Academy de PartyLite Cours 4 : Création d'équipe



### COMMENT DEVENIR UN UNIT LEADER

Générez vos propres ventes d'un montant de plus de 2000 € par mois et gagnez un revenu supplémentaire de \*5%.

En organisant 8 Parties par mois, vous vous assurez des ventes d'un montant de 2000 €.

Parrainez 4 nouveaux/elles Conseillers/ères. Lorsque vous parrainez vous pouvez vraiment accélérer vos gains. Lorsque vous et 4 autres personnes formez une équipe, vous devenez un Unit Leader.



= Unit Leader    = Conseillers/ères dans votre Unité

VOUS GAGNEZ	VENTES MENSUELLES	BÉNÉFICE	REVENU
Vous	2100€	× 20% =	420€
Vous	2100€	× *5% =	105€
Unité	6900€	× 6% =	414€
<b>GAINS MENSUELS TOTAUX</b>			<b>939€</b>

\* Bonus de 5% de commissions sur vos ventes rémunératrices à partir de 2000 € de ventes sur le mois.

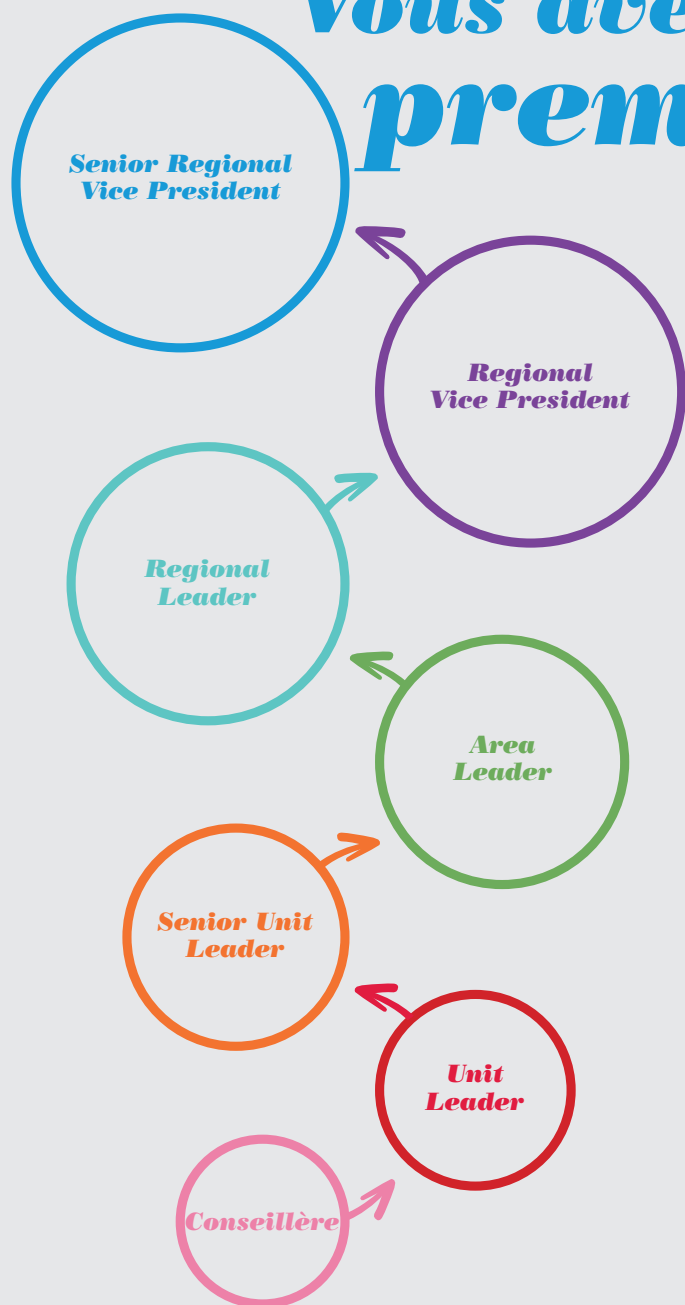
### le saviez-vous...

En tant que Leader, vous recevez 6% des ventes d'équipe de votre Unité.

ET VOUS POUVEZ AVANCER VERS VOTRE RÊVE !



# Vous avez fait le premier pas vers le succès



**Charlie GUEDIRI**  
Senior Unit Leader  
France



Quels sont vos 3 conseils personnels pour une nouvelle Conseillère?

Vivez votre nouvelle activité avec passion, utilisez les outils mis à disposition par PartyLite, et visez l'objectif bonus pour gagner plus !

Pourquoi cela vaut la peine de devenir un Unit Leader ?

En étant passé Leader, je gagne 6% (argent) de commissions supplémentaires, je suis mon propre patron (liberté) et je peux faire évoluer mon équipe et donc mon business à l'infini (challenge).

Quels rêves avez-vous réalisés depuis que vous êtes devenue Conseillère PartyLite ?

Depuis mon démarrage, je me suis offert un beau voyage en famille, j'ai changé de voiture, je m'offre régulièrement des moments de détente juste pour moi ! Et j'aide aussi mon mari dans son futur projet professionnel.

## NE PERDEZ PAS VOTRE ÉLAN

À présent que vous avez bien commencé, réfléchissez à la manière dont vous allez pouvoir entretenir le mouvement. Travaillez avec les autres membres de votre équipe, commencez à développer votre Unité et regardez votre activité se développer.

# Faites évoluer votre équipe et votre revenu annuel

### DEVENIR LEADER EN 3 MOIS

Parlez à votre Leader pour savoir comment développer votre activité et regardez le second Programme « Devenir un Leader en 3 mois » sur la Training Academy