

Polo Museale delle Marche  
Museo Archeologico - Arcevia  
Rocca Roveresca - Senigallia



# Progetto "LaBuonaTerraRestArt"

Laboratori didattici per scuole  
dell'infanzia, primaria e  
secondarie

# MUSEO ARCHEOLOGICO STATALE DI ARCEVIA

LABORATORIO DIDATTICO  
MANI IN PASTA



ARCEVIA



DESTINATARI: tutte le classi della scuola primaria

 DURATA: 2 ore (visita del museo + laboratorio)

INFO E PRENOTAZIONI: tel e fax 0731 9622

mail: sar-mar.arcevia@beniculturali.it

# MANI IN PASTA

Il laboratorio prevede una breve introduzione sulle **tecniche di realizzazione della ceramica**, a partire dalla sua comparsa nel Neolitico, i componenti, le tecniche di cottura, le forme e le funzioni; successivamente vengono mostrati alcuni **reperti** ceramici esposti in Museo sottolineando le differenze morfologiche, funzionali, strutturali dei reperti a seconda dell'epoca di appartenenza, della funzione, dell'utilizzo o meno del tornio. Viene sottolineata l'evoluzione della tecnica di realizzazione a partire dai grandi vasi contenitori di Conelle fino ad arrivare alla ceramica a vernice nera e a figure rosse delle sepolture di Montefortino. Infine, nell'aula didattica, ad ogni bambino viene data della **creta umida** e si procede con la **manipolazione** della stessa e con la realizzazione di vasi contenitori, con la tecnica del **colombino**, ed altri manufatti quali fuseruole, rocchetti, "taralli", ecc. e l'esecuzione di decorazioni plastiche e impresse utilizzando semplicemente le mani (dita, unghie) o strumenti di vario genere (bastoncini, conchiglie, stecche, ecc.) imitando così la ceramica dell'età del Bronzo presente nelle vetrine di Monte Croce Guardia.



ARCEVIA

# MUSEO ARCHEOLOGICO STATALE DI ARCEVIA

LABORATORIO DIDATTICO  
IL PICCOLO ARCHEOLOGO



ARCEVIA



DESTINATARI: tutte le classi della scuola primaria, della secondaria di I e di II grado  
DURATA: 2 ore (lezione frontale + laboratorio)

INFO E PRENOTAZIONI: tel e fax 0731 9622  
mail: sar-mar.arcevia@beniculturali.it

## IL PICCOLO ARCHEOLOGO

Il laboratorio prevede una breve introduzione sul mestiere dell'archeologo e sui concetti di stratigrafia e datazione, sulle tecniche di **indagine archeologica** (foto aeree, ricognizioni, analisi non distruttive, ecc.), sulle **metodologie di scavo** (trincee, quadrati di Wheeler, scavi estesi, ecc.) e sulle **procedure di documentazione** (fotografia, rilievo, schede US, ecc.).

La **fase pratica**, invece, viene realizzata facendo scavare i bambini/ragazzi giacimenti archeologici ricostruiti all'interno di cassoni in cui si trovano diverse tipologie di manufatti (reperti di selce, pietra, osso, ceramica, ecc.). Lo **scavo** va fatto asportando gli strati di terreno con l'ausilio di cazzuole, pennelli, specilli, partendo, ovviamente, da quello superiore e più recente per poi arrivare agli strati più bassi e antichi. Ai bambini/ragazzi viene chiesto quindi di completare lo scavo eseguendo le fasi di **documentazione** e stilando una breve **relazione**.



ARCEVIA

# MUSEO ARCHEOLOGICO STATALE DI ARCEVIA

LABORATORIO DIDATTICO  
COME ABBIAMO FATTO AD  
ARRIVARE FIN QUI?  
L'EVOLUZIONE DELL'UOMO E  
L'INIZIO DELLA PRODUZIONE DI  
STRUMENTI LITICI



ARCEVIA



DESTINATARI: classi III e IV della scuola primaria

 DURATA: 2 ore (visita + laboratorio)

INFO E PRENOTAZIONI: tel e fax 0731 9622

mail: sar-mar.arcevia@beniculturali.it

# COME ABBIAMO FATTO AD ARRIVARE FIN QUI?

## L'EVOLUZIONE DELL'UOMO E L'INIZIO DELLA PRODUZIONE DI STRUMENTI LITICI

Il laboratorio prevede un'introduzione sull'origine dell'Uomo e sulla produzione di strumenti in pietra nel **Paleolitico**, sviluppando anche i concetti di economia di caccia e raccolta e di nomadismo anche in contrapposizione con la successiva età della Pietra (**Neolitico**) che vede la nascita dell'agricoltura.


Durante il laboratorio verranno esaminati strumenti litici originali per far comprendere meglio le tecniche di produzione e gli utilizzi: dai choppers alle amigdale, dalle punte di lancia a quelle di freccia. Al termine i bambini verranno chiamati a svolgere dei semplici esercizi per meglio comprendere e verificare la lezione frontale.



ARCEVIA

# MUSEO ARCHEOLOGICO STATALE DI ARCEVIA

LABORATORIO DIDATTICO  
TRAMA CON NOI.  
LA FILATURA E LA TESSITURA  
NELLA PREISTORIA



ARCEVIA



DESTINATARI: tutte le classi della scuola primaria, della secondaria di I e di II grado

 DURATA: 2 ore (visita + laboratorio)

INFO E PRENOTAZIONI: tel e fax 0731 9622

mail: sar-mar.arcevia@beniculturali.it

# TRAMA CON NOI.

## LA FILATURA E LA TESSITURA NELLA PREISTORIA

Il laboratorio prevede una breve **lezione frontale** sulle pratiche della filatura e della tessitura nella **preistoria** e **protostoria** a partire dalla scelta e dal trattamento delle fibre fino alla realizzazione di tessuti. L'attività viene perfezionata dalla **visita al Museo** focalizzando l'attenzione su quei reperti riconducibili alla lavorazione della lana e di altre fibre vegetali.

Al termine i bambini/ragazzi verranno chiamati a **realizzare piccoli pezzi di tessuto** utilizzando **singoli telai** in legno.



ARCEVIA

# MUSEO ARCHEOLOGICO STATALE DI ARCEVIA

LABORATORIO DIDATTICO  
DAI CELTI AI GALLI SENONI.  
UN VIAGGIO ALLA SCOPERTA  
DI QUESTO POPOLO



ARCEVIA

DESTINATARI: classi IV e V della scuola primaria, tutte le classi della scuola secondaria di I e di II grado  
DURATA: 2 ore (visita + laboratorio)

INFO E PRENOTAZIONI: tel e fax 0731 9622  
mail: sar-mar.arcevia@beniculturali.it

# DAI CELTI AI GALLI SENONI.

UN VIAGGIO ALLA SCOPERTA DI QUESTO POPOLO

Il laboratorio prevede una lezione frontale per descrivere i tratti salienti della **società celtica** dalle origini, alla **lingua**, alla **religione** e all'**arte**. Particolare attenzione verrà posta nella descrizione dei reperti esposti nelle sale della **necropoli di Montefortino** ponendo l'accento sulle armi del guerriero celtico. Al termine, infatti, ai bambini/ragazzi verranno fatte realizzare delle **riproduzioni di elmi** sulla base di quelli visibili nella penultima sala del Museo.



ARCEVIA

# INFORMAZIONI

## MUSEO ARCHEOLOGICO STATALE DI ARCEVIA

Corso Mazzini 64  
60011 Arcevia (AN)

TELEFONO E FAX 0731 9622

EMAIL: [sar-mar.arcevia@beniculturali.it](mailto:sar-mar.arcevia@beniculturali.it)

Seguiteci anche su



## ARCEVIA

Il Museo è disponibile a stipulare convenzioni con gli istituti scolastici e ad elaborare progetti didattici specifici in collaborazione con gli insegnanti



### COSTI

I laboratori attivati per questo anno scolastico sono interamente gratuiti come gli ingressi al Museo per gli studenti (minori di 18 anni) e per gli insegnanti accompagnatori.



### PRENOTAZIONE

Obbligatoria, tramite telefono o email.



### NUMERO DI PARTECIPANTI

Data la natura degli spazi e dei laboratori si consiglia la presenza di gruppi composti al massimo da 25/28 alunni

# ROCCA ROVERESCA DI SENIGALLIA

LABORATORIO DIDATTICO  
L'ARME DEL ROVERE.  
VIAGGIO NELLA STRUTTURA  
DIFENSIVA E CIVILE DELLA  
ROCCA ROVERESCA.



SENIGALLIA

DESTINATARI: tutte le scuole, in base all'attività scelta  
DURATA: 2 ore (visita + laboratorio)

INFO E PRENOTAZIONI: tel 071 63258  
mail: roccaveresca.senigallia@beniculturali.it

# L'ARME DEL ROVERE.

VIAGGIO NELLA STRUTTURA DIFENSIVA E CIVILE DELLA ROCCA ROVERESCA

## Attività A (3-8 anni)

DESTINATARI: Scuola dell'Infanzia e I, II, III anno della Scuola Primaria

I bambini saranno invitati ad **interpretare** la parte di una guarnigione roveresca che si accinge ad affrontare l'assalto dei Malatesta in assenza di Giovanni Della Rovere.

## Attività B (9-13 anni)

DESTINATARI: IV e V anno della Scuola Primaria e Scuola Secondaria di I grado

I ragazzi, divisi in piccoli gruppi, dovranno cimentarsi in un **gioco a squadre** con una serie di prove da superare. Il gruppo che risulterà vincitore verrà investito del titolo nobiliare di 1° cavaliere.

## Attività C (9-13 anni)

DESTINATARI: IV e V anno della Scuola Primaria e Scuola Secondaria di I grado


Dopo una visita sul tema della struttura difensiva i ragazzi dovranno **aiutare** Riccardino a difendere Giovanna da Montefeltro dall'assalto dei nemici nel **videogioco interattivo** "Le avventure del Cavalier Riccardino".



SENIGALLIA

# ROCCA ROVERESCA DI SENIGALLIA

LABORATORIO DIDATTICO  
IL ROVERE E LA SFINGE.  
SEGNI, EMBLEMI E IMPRESE DEL  
DUCA



SENIGALLIA

DESTINATARI: tutte le scuole, in base all'attività scelta  
DURATA: 2 ore (visita + laboratorio)

INFO E PRENOTAZIONI: tel 071 63258  
mail: roccaroveresca.senigallia@beniculturali.it

# II ROVERE E LA SFINGE.

SEGNI, EMBLEMI E IMPRESE DEL DUCA

## Attività A (3-5 anni)

DESTINATARI: Scuola dell'Infanzia

**Attività ludica** che affronta elementi della grammatica araldica roveresca grazie all'aiuto di **Giorgino**, un pulcino che abita all'interno della Rocca e che vorrebbe diventare cavaliere del Duca Giovanni.

## Attività B (6-8 anni)

DESTINATARI: I, II e III anno della Scuola Primaria

Attività sulla **storia** e la **simbologia** araldica roveresca. A fine attività ogni bambino dovrà creare il **proprio stemma** in base agli elementi araldici incontrati nelle schede.

## Attività C (9-13 anni)

DESTINATARI: IV e V anno della Scuola Primaria e Scuola Secondaria di I grado

Attività sulla **storia** e la **simbologia** araldica roveresca e sullo stemma di Giovanni Della Rovere. A termine attività i ragazzi verranno coinvolti in una **caccia allo stemma** nelle sale della Rocca.



SENIGALLIA



# ROCCA ROVERESCA DI SENIGALLIA

LABORATORIO DIDATTICO  
LA ROCCA RACCONTA.  
PILLOLE DI STORIA TRA I  
MALATESTI E I DELLA ROVERE



SENIGALLIA

DESTINATARI: tutte le scuole, in base all'attività scelta  
DURATA: 2 ore (visita + laboratorio)

INFO E PRENOTAZIONI: tel 071 63258  
mail: roccaveresca.senigallia@beniculturali.it

# LA ROCCA RACCONTA.

PILLOLE DI STORIA TRA I MALATESTI E I DELLA ROVERE

## Attività A (3-5 anni)

DESTINATARI: Scuola dell'Infanzia

Visita sulla struttura architettonica malatestiana e roveresca. In seguito, nell'aula didattica, i bambini ricostruiranno un **modellino** della fortezza in cartone ascoltando una fiaba che narrerà l'evoluzione della struttura fortificata della Rocca.

## Attività B (6-8 anni)

DESTINATARI: I, II e III anno della Scuola Primaria

Visita sulla struttura architettonica malatestiana e roveresca. Nell'aula didattica i bambini saranno invitati a ricostruire in un **disegno**, tramite semplici indizi forniti loro, le piantine delle due versioni della Rocca: quella malatestiana e quella roveresca.

## Attività C (9-13 anni)

DESTINATARI: IV e V anno della Scuola Primaria e Scuola Secondaria di I grado

Attività ludica sull'evoluzione della struttura architettonica della Rocca dal periodo malatestiano a quello roveresco. I ragazzi, divisi in piccoli gruppi, si affronteranno in una serie di prove finalizzate alla **ricostruzione del modellino** della Rocca.



SENGALLIA

# ROCCA ROVERESCA DI SENIGALLIA

LABORATORIO DIDATTICO  
I VOLTI DELLA ROCCA..  
LA FAMIGLIA DELLA ROVERE SI  
PRESENTA...



SENIGALLIA

DESTINATARI: tutte le scuole, in base all'attività scelta  
DURATA: 2 ore (visita + laboratorio)

INFO E PRENOTAZIONI: tel 071 63258  
mail: roccaveresca.senigallia@beniculturali.it

# I VOLTI DELLA ROCCA.

LA FAMIGLIA DELLA ROVERE SI PRESENTA...

## AL BANCHETTO DI CORTE (3-8 anni)

DESTINATARI: scuola dell'Infanzia e I, II e III anno della Scuola Primaria

I bambini vestiranno gli **abiti** dei personaggi della corte roveresca per festeggiare con un banchetto il solenne ingresso di Giovanni Della Rovere e Giovanna da Montefeltro a Senigallia.

## CACCIA ALLA LETTERA (9-10 anni)

DESTINATARI: IV e V anno della Scuola Primaria

I bambini, divisi, in gruppi, saranno invitati a cercare le **lettere nascoste** riguardanti la corrispondenza tra i personaggi. Nell'aula didattica dovranno poi rimetterle insieme e capire ruoli e personaggi della corrispondenza.

## LETTERE DI FAMIGLIA (11-13 anni)

DESTINATARI: scuola Secondaria di I grado

Dopo un breve excursus sui personaggi legati alla Rocca Roveresca, i ragazzi, divisi in piccoli gruppi e sulla base di tracce loro fornite, dovranno **scrivere delle lettere** che riproporranno gli scambi epistolari tra i personaggi.



SENIGALLIA

# ROCCA ROVERESCA DI SENIGALLIA

LABORATORI DIDATTICI VARI  
IL MAGNIFICO INGANNO

L'ACQUA NELL'ARTE DELLA  
GUERRA


ALLA SCOPERTA DELLA  
ROCCA ROVERESCA



SENIGALLIA

DESTINATARI: tutte le scuole, in base all'attività scelta  
DURATA: 2 ore (visita + laboratorio)

INFO E PRENOTAZIONI: tel 071 63258  
mail: roccaveresca.senigallia@beniculturali.it



## IL MAGNIFICO INGANNO (6-11 anni)

DESTINATARI: Scuola primaria, Scuola secondaria di I grado

**Gioco con prove di logica e indovinelli** distribuiti lungo il percorso di visita della Rocca per svelare l'inganno messo in atto da Cesare Borgia durante il suo dominio senigalliese.

*"fece fare doi torrioni  
sopra il detto porto per  
diffenderlo se bisognasse"*



## L'ACQUA NELL'ARTE DELLA GUERRA (6-11 anni)

DESTINATARI: Scuola primaria, Scuola secondaria di I grado

Laboratorio didattico alla scoperta dell'importanza dell'**elemento acqua** nella difesa della Rocca e della città di Senigallia durante il Medioevo e il Rinascimento.  
In fase di progettazione in collaborazione con l'associazione culturale Next.



## ALLA SCOPERTA DELLA ROCCA ROVERESCA

DESTINATARI: tutte le scuole di ogni ordine e grado

**Visite guidate** alla Rocca: struttura, storia e personaggi che l'hanno costruita e resa celebre.

DURATA: 1 ora (visita)



SENIGALLIA

# INFORMAZIONI

## ROCCA ROVERESCA DI SENIGALLIA

Piazza del Duca 2  
60019 Senigallia (AN)

TELEFONO 071 63258  
EMAIL: [roccaroveresca.senigallia.it](mailto:roccaroveresca.senigallia.it)  
SITO: [www.roccasenigallia.it](http://www.roccasenigallia.it)

Seguiteci anche su



## SENIGALLIA

La Rocca è disponibile a stipulare convenzioni con gli istituti scolastici e ad elaborare progetti didattici specifici in collaborazione con gli insegnanti



## COSTI

I laboratori attivati per questo anno scolastico sono interamente gratuiti come gli ingressi al Museo per gli studenti (minori di 18 anni) e per gli insegnanti accompagnatori.



## PRENOTAZIONE

Obbligatoria, tramite telefono o email.