


**ROMÂNIA**



**MINISTERUL AFACERILOR INTERNE  
INSTITUȚIA PREFECTULUI - JUDEȚUL SIBIU  
Secretariatul Colegiului Prefectural al Județului Sibiu**

**ORDINEA DE ZI**

**A ȘEDINȚEI COLEGIULUI PREFECTURAL AL JUDEȚULUI SIBIU  
din data de 28.08.2019, ora 10<sup>00</sup>**

1. Analiză privind gradul de ocupare a personalului medico-sanitar din sistemul public de sănătate din județul Sibiu.  
Prezintă Direcția de Sănătate Publică a Județului Sibiu
2. Informare privind ucenicia la locul de muncă.  
Prezintă Agenția Județeană pentru Ocuparea Forței de Muncă Sibiu
3. Informare privind stadiul de pregătire al unităților de învățământ, pentru începutul anului școlar 2019 - 2020.  
Prezintă Inspectoratul Școlar Județean Sibiu
4. Prevenirea incendiilor la vegetația uscată și fond forestier.  
Prezintă Inspectoratul pentru Situații de Urgență "Cpt. Dumitru Croitoru" al Județului Sibiu
5. Diverse

**DIRECȚIA DE SĂNĂTATE PUBLICĂ A  
JUDEȚULUI SIBIU**

**ANALIZĂ PRIVIND GRADUL DE OCUPARE A  
PERSONALULUI MEDICO-SANITAR DIN  
SISTEMUL PUBLIC DE SĂNĂTATE DIN  
JUDEȚUL SIBIU**

**DIRECTOR EXECUTIV DR. GABRIEL BUDESCU**

**COLEGIUL PREFECTURAL - AUGUST 2019**

## **ANALIZĂ PRIVIND GRADUL DE OCUPARE A PERSONALULUI MEDICO-SANITAR DIN SISTEMUL PUBLIC DE SĂNĂTATE DIN JUDEȚUL SIBIU**

Normativul de personal din unitățile sanitare este stabilit prin ordin al ministrului sănătății. Încadrarea cu personal la nivelul normativului este condiționată pe de o parte de existența personalului specializat și de fluctuația acestuia și pe de altă parte de posibilitatea finanțării acestor posturi.

Direcția de Sănătate Publică a Județului Sibiu (D.S.P.J.) se implică în formarea, dezvoltarea și alocarea resurselor umane în sistemul de sănătate publică din județ prin colaborarea cu Facultatea de Medicină Sibiu și cu școlile sanitare postliceale de stat sau private din județ.

D.S.P.J. Sibiu participă la concursurile de ocupare a posturilor în comisiile de concurs.

D.S.P.J. Sibiu centralizează și comunică Ministerului Sănătății posturile necesare și cele deficitare ce vor fi scoase la concursurile naționale de rezidențiat.

D.S.P.J. Sibiu ține evidența medicilor rezidenți pe ani de studii și pe stagii de pregătire, informându-i asupra locurilor vacante de județ.

Colaborarea dintre D.S.P.J. Sibiu și Facultatea de Medicină Sibiu din cadrul Universității "Lucian Blaga" Sibiu, se realizează în conformitate cu legislația în vigoare, având ca scop principal pregătirea postuniversitară a medicilor prin educația medicală continuă, precum și obținerea unei specialități în cazul medicilor rezidenți.

Ordonanța Ministerului Sănătății nr. 18/2009 privind organizarea și finanțarea rezidențiatului, Hotărârea Guvernului nr. 899/2002 privind organizarea învățământului medical și farmaceutic uman, Ordinul comun nr. 1.141/1.386/2007 al Ministerului Sănătății Publice și Ministerului Educației, Cercetării și Tineretului, reglementează modul de efectuare a pregătirii prin rezidențiat.

Rezidențiatul reprezintă forma specifică de învățământ postuniversitar pentru absolvenții licențiați ai facultăților de medicină, medicină dentară și farmacie, care asigură pregătirea necesară obținerii uneia dintre specialitățile cuprinse în Nomenclatorul specialităților medicale, medicodentare și farmaceutice pentru rețeaua de asistență medicală.

Ministerul Sănătății organizează admiterea în rezidențiat pe locuri și pe posturi, prin concurs național, cu tematică și bibliografie unică, în temeiul unei metodologii aprobate prin ordin al ministrului sănătății și al ministrului educației, cercetării, tineretului și sportului.

Numărul de locuri pentru pregătirea în rezidențiat este stabilit în fiecare an de rezidențiat, pe baza propunerilor formulate de Ministerul Sănătății, cu consultarea ministerelor cu rețele sanitare proprii, prin ordin comun al ministrului educației și cercetării și al ministrului sănătății.

Ministerul Sănătății prin direcțiile de sănătate publică județene solicită unităților sanitare publice estimarea necesarului de medici specialiști, ținându-se seama de specialitățile deficitare, de numărul specialiștilor existent în rețeaua de asistență medicală de specialitate, dinamica acestuia, evoluția demografică, mobilitatea globală și regională și de strategia de dezvoltare a sistemului de sănătate.

## **INFRASTRUCTURA DE SĂNĂTATE ȘI SERVICII MEDICALE**

În județul Sibiu funcționează 9 spitale publice, din care 4 spitale generale (Spitalul Clinic Județean de Urgență Sibiu, Spitalul Municipal Mediaș, Spitalul Orășenesc Cisnădie și Spitalul Orășenesc Agnita), 3 spitale de specialitate (Spitalul Clinic de Pediatrie, Spitalul de Pneumoftiziologie și Spitalul de Psihiatrie "Dr. Gh. Preda", toate în municipiul Sibiu), Spitalul General Căi Ferate Sibiu și Spitalul Militar de Urgență Sibiu. Alături de aceste spitale funcționează și Spitalul Privat "Polisano" Sibiu.

Tot în județul Sibiu mai funcționează și alte unități medicale private, de tip policlinică. Consiliul Județean Sibiu are în aria sa de competențe și atribuții în domeniul sănătății.

Astfel că, prin Hotărârea Consiliului Județean Sibiu nr. 93/2010, C.J.S. a preluat managementul asistenței medicale al unităților sanitare cu paturi, de interes județean, din județul Sibiu. Este vorba

despre trei spitale și anume: Spitalul Clinic Județean de Urgență Sibiu, Spitalul de Psihiatrie "Dr. Gh. Preda" Sibiu și Spitalul de Pneumoftiziologie Sibiu.

Dintre cele trei spitale preluate, Spitalul Clinic Județean de Urgență Sibiu este spital general iar celelalte două: Spitalul de Psihiatrie "Dr. Gh. Preda" Sibiu și Spitalul de Pneumoftiziologie Sibiu sunt spitale de specialitate.

În conformitate cu art. 165 din Legea nr. 95/2006 privind reforma în domeniul sănătății, spitalul este unitatea sanitară cu paturi, de utilitate publică, cu personalitate juridică, ce furnizează servicii medicale. Analiza sistemelor și politicilor de sănătate are la bază înțelegerea noțiunilor de sănătate și boală, dar și a relației acestora cu serviciile de sănătate și cu alți factori care le influențează. Motivația acestora este dată de interesul pe care starea de sănătate sau boala le prezintă pentru individ, societatea în ansamblu dar și de volumul resurselor pe care societățile modern le alocă producerii de îngrijiri de sănătate, percepute ca având o influență mare asupra sănătății.

Rolul societății în ansamblu, al instituțiilor statului în special, rămâne doar acela de a pune la dispoziția medicinei științifice suficiente resurse materiale pentru a aduce întreaga societate la starea de sănătate ideală.

Potrivit prevederilor prin care s-a asigurat cadrul legal necesar descentralizării în sistemul de sănătate, între competențele transferate consiliilor județene se numără asigurarea finanțării pentru utilități, reparații curente, reparații capitale, consolidări, modernizări și achiziții de obiecte de inventar, echipamente și aparatură medicală, altele decât cele de înaltă performanță, pentru unitățile sanitare publice pe care le dețin, precum și pentru unitățile sanitare de interes local pe care consiliile locale nu le pot finanța.

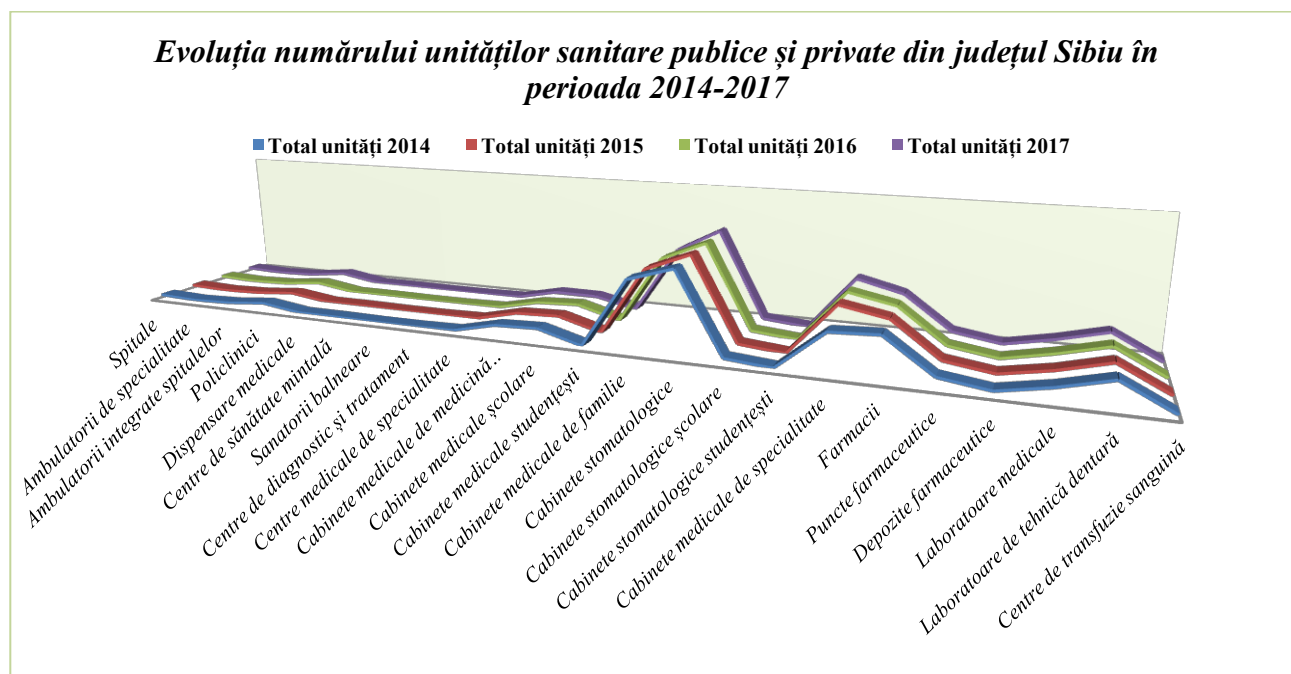
În perioada 2014 - 2017, județul Sibiu a dispus de o rețea extinsă și diversificată de unități sanitare publice și private (**Table 1, Grafic 1**). La sfârșitul anului 2017, situația unităților sanitare din județul Sibiu se prezenta după cum urmează:

- Spitale = 10 din care: 9 publice, 1 privat;
- Ambulatorii de specialitate = 4 din care: 2 publice, 2 private;
- Ambulatorii integrate spitalelor = 9 din care: 9 publice, 0 private;
- Policlinici = 28 din care: 0 publice, 28 private;
- Dispensare medicale = 2 din care: 2 publice, 0 private;
- Centre de sănătate mintală = 2 din care: 2 publice, 0 private;
- Sanatorii balneare = 0 din care: 0 publice, 0 private;
- Centre de diagnostic și tratament = 0 din care: 0 publice, 0 private;
- Centre medicale de specialitate = 3 din care: 0 publice, 3 private;
- Cabinete medicale de medicină generală = 39 din care: 0 publice, 39 private;
- Cabinete medicale școlare = 38 din care: 38 publice, 0 private;
- Cabinete medicale studențești = 1 din care: 1 publice, 0 private;
- Cabinete medicale de familie = 255 din care: 0 publice, 255 private;
- Cabinete stomatologice = 344 din care: 3 publice, 341 private;
- Cabinete stomatologice școlare = 15 din care: 15 publice, 0 private;
- Cabinete stomatologice studențești = 0 din care: 0 publice, 0 private;
- Cabinete medicale de specialitate = 203 din care: 0 publice, 203 private;
- Farmacii = 161 din care: 9 publice, 152 private;
- Puncte farmaceutice = 37 din care: 1 publice, 36 private;
- Depozite farmaceutice = 10 din care: 0 publice, 10 private;
- Laboratoare medicale = 46 din care: 37 publice, 9 private;
- Laboratoare de tehnică dentară = 91 din care: 0 publice, 91 private;
- Centre de transfuzie sanguină = 1 din care: 1 publice, 0 private.

**Tabel 1 - Unități sanitare publice și private din județul Sibiu în perioada 2014-2017**

| Tip de unitate medicală                | 2014          |                  |                  | 2015          |                  |                  | 2016          |                  |                  | 2017          |                  |                  |
|--|---------------|------------------|------------------|---------------|------------------|------------------|---------------|------------------|------------------|---------------|------------------|------------------|
|  | Total unități | din care publice | din care private | Total unități | din care publice | din care private | Total unități | din care publice | din care private | Total unități | din care publice | din care private |
| Spitale                                | 10            | 9                | 1                | 10            | 9                | 1                | 10            | 9                | 1                | 10            | 9                | 1                |
| Ambulatorii de specialitate            | 4             | 2                | 2                | 4             | 2                | 2                | 4             | 2                | 2                | 4             | 2                | 2                |
| Ambulatorii integrate spitalelor       | 9             | 9                | 0                | 9             | 9                | 0                | 9             | 9                | 0                | 9             | 9                | 0                |
| Policlinici                            | 24            | 0                | 24               | 23            | 0                | 23               | 26            | 0                | 26               | 28            | 0                | 28               |
| Dispensare medicale                    | 2             | 2                | 0                | 2             | 2                | 0                | 2             | 2                | 0                | 2             | 2                | 0                |
| Centre de sănătate mintală             | 2             | 2                | 0                | 2             | 2                | 0                | 2             | 2                | 0                | 2             | 2                | 0                |
| Sanatorii balneare                     | 0             | 0                | 0                | 0             | 0                | 0                | 0             | 0                | 0                | 0             | 0                | 0                |
| Centre de diagnostic și tratament      | 0             | 0                | 0                | 0             | 0                | 0                | 0             | 0                | 0                | 0             | 0                | 0                |
| Centre medicale de specialitate        | 3             | 0                | 3                | 3             | 0                | 3                | 3             | 0                | 3                | 3             | 0                | 3                |
| Cabinete medicale de medicină generală | 41            | 0                | 41               | 41            | 0                | 41               | 39            | 0                | 39               | 39            | 0                | 39               |
| Cabinete medicale școlare              | 47            | 47               | 0                | 47            | 47               | 0                | 47            | 47               | 0                | 38            | 38               | 0                |
| Cabinete medicale studențești          | 1             | 1                | 0                | 1             | 1                | 0                | 1             | 1                | 0                | 1             | 1                | 0                |
| Cabinete medicale de familie           | 260           | 0                | 260              | 258           | 0                | 258              | 259           | 0                | 259              | 255           | 0                | 255              |
| Cabinete stomatologice                 | 313           | 3                | 310              | 325           | 3                | 322              | 332           | 3                | 329              | 344           | 3                | 341              |
| Cabinete stomatologice școlare         | 15            | 15               | 0                | 15            | 15               | 0                | 15            | 15               | 0                | 15            | 15               | 0                |
| Cabinete stomatologice studențești     | 1             | 1                | 0                | 0             | 0                | 0                | 0             | 0                | 0                | 0             | 0                | 0                |
| Cabinete medicale de specialitate      | 146           | 0                | 146              | 193           | 0                | 193              | 195           | 0                | 195              | 203           | 0                | 203              |
| Farmacii                               | 155           | 9                | 146              | 161           | 9                | 152              | 161           | 9                | 152              | 161           | 9                | 152              |
| Puncte farmaceutice                    | 34            | 1                | 33               | 35            | 1                | 34               | 35            | 1                | 34               | 37            | 1                | 36               |
| Depozite farmaceutice                  | 10            | 0                | 10               | 10            | 0                | 10               | 9             | 0                | 9                | 10            | 0                | 10               |
| Laboratoare medicale                   | 44            | 35               | 9                | 43            | 34               | 9                | 46            | 37               | 9                | 46            | 37               | 9                |
| Laboratoare de tehnică dentară         | 90            | 0                | 90               | 90            | 0                | 90               | 91            | 0                | 91               | 91            | 0                | 91               |
| Centre de transfuzie sanguină          | 1             | 1                | 0                | 1             | 1                | 0                | 1             | 1                | 0                | 1             | 1                | 0                |

**Grafic 1**



Așa cum se poate observa, în perioada 2014-2017, la nivelul județului, numărul spitalelor a rămas același, respectiv 9 spitale publice și un spital privat, a crescut numărul policlinicilor private de la 24 în 2014 la 28 în anul 2017, iar numărul cabinetelor de medicină generală a scăzut de la 41 în anul 2014 la 39 în anul 2017. De asemenea, a scăzut numărul cabinetelor medicale școlare de la 47 în anul 2014 la 38 în anul 2017, iar numărul farmaciilor a crescut, de la 155 în 2014 la 161 în 2017.

Creșteri mai semnificative s-au înregistrat la cabinetele stomatologice, de la 313 în anul 2014 la un număr de 344 de cabinete în anul 2017, și la cabinetele medicale de specialitate, de la 186 în 2014 la 203 în 2017, ambele creșteri regăsindu-se la cabinetele private.

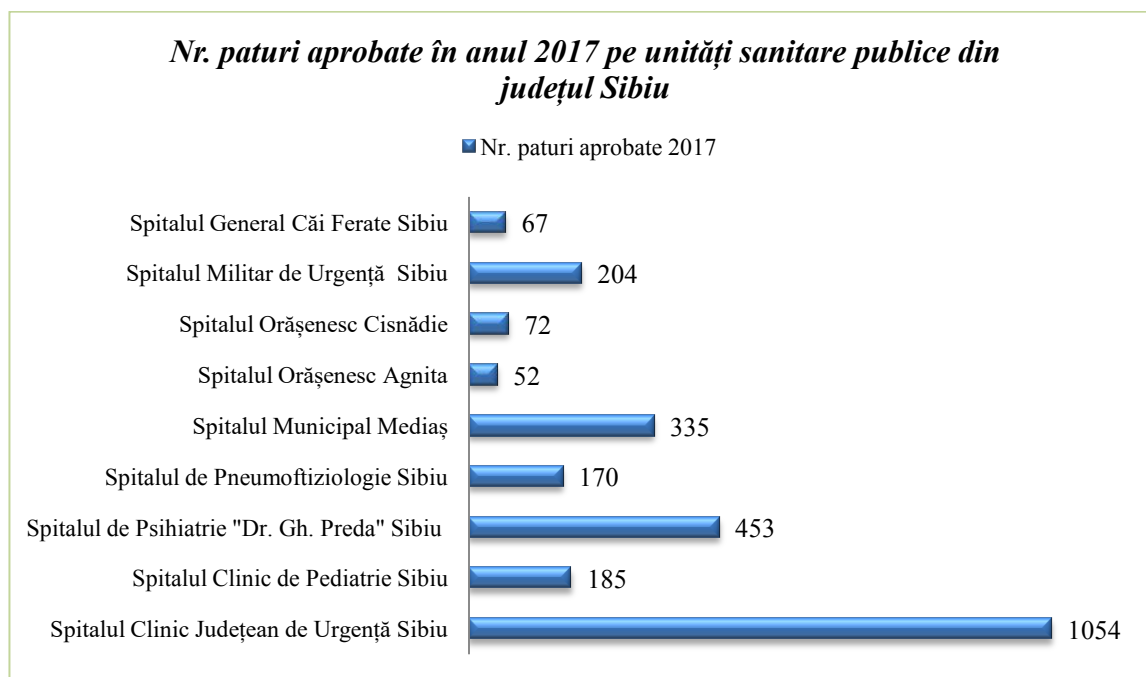
În mediul rural sunt furnizate doar servicii medicale primare prin medici de familie, centre de permanență, asistenți medicali comunitari și mediatori sanitari, cabinete stomatologice și farmacii.

Numărul de paturi aprobate din spitalele publice din județul Sibiu a rămas același în toată perioada analizată, respectiv un total de 2592 paturi. (*Tabel 2, Grafic 2*)

**Tabel 2 – Număr paturi aprobate din unitățile sanitare publice în perioada 2014-2017**

| <b>Județul SIBIU</b>                         | <i>Nr. paturi aprobate 2014</i> | <i>Nr. paturi aprobate 2015</i> | <i>Nr. paturi aprobate 2016</i> | <i>Nr. paturi aprobate 2017</i> |
|--|---------------------------------|---------------------------------|---------------------------------|---------------------------------|
| Spitalul Clinic Județean de Urgență Sibiu    | 1054                            | 1054                            | 1054                            | 1054                            |
| Spitalul Clinic de Pediatrie Sibiu           | 185                             | 185                             | 185                             | 185                             |
| Spitalul de Psihiatrie "Dr. Gh. Preda" Sibiu | 453                             | 453                             | 453                             | 453                             |
| Spitalul de Pneumoftiziologie Sibiu          | 170                             | 170                             | 170                             | 170                             |
| Spitalul Municipal Mediaș                    | 335                             | 335                             | 335                             | 335                             |
| Spitalul Orășenesc Agnita                    | 52                              | 52                              | 52                              | 52                              |
| Spitalul Orășenesc Cisnădie                  | 72                              | 72                              | 72                              | 72                              |
| Serviciul de Ambulanță Județean Sibiu        | 0                               | 0                               | 0                               | 0                               |
| Spitalul Militar de Urgență Sibiu            | 204                             | 204                             | 204                             | 204                             |
| Spitalul General Căi Ferate Sibiu            | 65                              | 65                              | 65                              | 67                              |
| <b>TOTAL JUDEȚ</b>                           | <b>2590</b>                     | <b>2590</b>                     | <b>2590</b>                     | <b>2592</b>                     |

**Grafic 2**



În anul 2017, în unitățile sanitare publice din județul Sibiu erau angajate un număr total de 2508,5 persoane (medici, alt personal sanitar superior și personal sanitar mediu) – fără personalul auxiliar și administrativ. Situația posturilor era după cum urmează (**Tabel 3**):

- Nr. posturi normate = 3140,5 ;
- Nr. posturi aprobate prin statele de funcții = 2865,5 (91,24% față de normă);
- Nr. posturi ocupate = 2508,5 (79,88% față de normate și 87,54% față de aprobate);
- Nr. posturi vacante = 357,0 ;
- Deficit față normă = 632,0 ;
- Deficit față de aprobat = 357,0.

Pe categorii de personal medico-sanitar, (fără personalul auxiliar și administrativ), în anul 2017, situația era după cum urmează (**Tabel 3**):

- Medici:
  - Nr. posturi normate = 715,0 ;
  - Nr. posturi aprobate prin statele de funcții = 668,0 (93,43% față de normate);
  - Nr. posturi ocupate = 537,0 (75,10% față de normate, 80,39% față de aprobate) ;
  - Nr. posturi vacante = 131,0 ;
  - Deficit față normă = 178,0 ;
  - Deficit față de aprobat = 131,0.
- Alt personal sanitar superior (farmacist, psiholog, profesori de cultură fizică medicală, fiziokinetoterapeut; kinetoterapeut, alte categorii/biolog):
  - Nr. posturi normate = 131,5 ;
  - Nr. posturi aprobate prin statele de funcții = 124,5 (94,68% față de normate);
  - Nr. posturi ocupate = 102,5 (77,95% față de normate, 82,33% față de aprobate) ;
  - Nr. posturi vacante = 22,0 ;
  - Deficit față normă = 29,0 ;
  - Deficit față de aprobat = 22,0.
- Personal sanitar mediu (asistenți medicali cu SS, SSD, PL, M, moașe, surori medicale, tehnicieni, laboranți, etc.):
  - Nr. posturi normate = 2294,0 ;
  - Nr. posturi aprobate prin statele de funcții = 2073,0 (90,37% față de normate); ;
  - Nr. posturi ocupate = 1869,0 (81,47% față de normate, 90,16% față de aprobate) ;
  - Nr. posturi vacante = 204,0 ;
  - Deficit față normă = 425,0 ;
  - Deficit față de aprobat = 204,0.

**Tabel 3 - Numărul de personal medico-sanitar (fără auxiliar) din unitățile sanitare publice din județul Sibiu în anul 2017**

| Personal medico-sanitar în anul 2017      | Nr. posturi normate | Nr. posturi aprobate prin statele de funcții | Nr. posturi ocupate | Nr. posturi vacante | Deficit față normă | Deficit față de aprobat |
|---|---------------------|--|---------------------|---------------------|--------------------|-------------------------|
| <b>I. MEDICI</b>                          | <b>715,0</b>        | <b>668,0</b>                                 | <b>537,0</b>        | <b>131,0</b>        | <b>178,0</b>       | <b>131,0</b>            |
| a) Specialități medicale                  | 462,0               | 424,0  | 330,0               | 94,0                | 132,0              | 94,0                    |
| Alergologie și imunologie clinică         | 2,0                 | 2,0  | 2,0                 | 0,0                 | 0,0                | 0,0                     |
| Anestezie și terapie intensivă            | 32,0                | 30,0   | 26,0                | 4,0                 | 6,0                | 4,0                     |
| Boli infecțioase                          | 16,0                | 13,0   | 9,0                 | 4,0                 | 7,0                | 4,0                     |
| Cardiologie                               | 20,0                | 19,0   | 13,0                | 6,0                 | 7,0                | 6,0                     |
| Dermatovenerologie                        | 10,0                | 9,0  | 7,0                 | 2,0                 | 3,0                | 2,0                     |
| Diabet zahar, nutriție și boli metabolice | 6,0                 | 6,0  | 5,0                 | 1,0                 | 1,0                | 1,0                     |

| <b>Personal medico-sanitar în anul 2017</b>      | <b>Nr. posturi normate</b> | <b>Nr. posturi aprobate prin statele de funcții</b> | <b>Nr. posturi ocupate</b> | <b>Nr. posturi vacante</b> | <b>Deficit față normă</b> | <b>Deficit față de aprobat</b> |
|--|----------------------------|---|----------------------------|----------------------------|---------------------------|--------------------------------|
| Endocrinologie                                   | 5,0                        | 5,0   | 2,0                        | 3,0                        | 3,0                       | 3,0                            |
| Gastroenterologie                                | 5,0                        | 4,0   | 4,0                        | 0,0                        | 1,0                       | 0,0                            |
| Genetică medicală                                | 0,0                        | 0,0   | 0,0                        | 0,0                        | 0,0                       | 0,0                            |
| Hematologie                                      | 5,0                        | 5,0   | 4,0                        | 1,0                        | 1,0                       | 1,0                            |
| Medicină de familie                              | 69,0                       | 50,0  | 41,0                       | 9,0                        | 28,0                      | 9,0                            |
| Medicină internă                                 | 40,0                       | 40,0  | 36,0                       | 4,0                        | 4,0                       | 4,0                            |
| Medicina muncii                                  | 8,0                        | 8,0   | 7,0                        | 1,0                        | 1,0                       | 1,0                            |
| Nefrologie                                       | 4,0                        | 3,0   | 2,0                        | 1,0                        | 2,0                       | 1,0                            |
| Neonatologie                                     | 8,0                        | 8,0   | 5,0                        | 3,0                        | 3,0                       | 3,0                            |
| Neurologie                                       | 17,0                       | 17,0  | 16,0                       | 1,0                        | 1,0                       | 1,0                            |
| Neurologie pediatrică                            | 7,0                        | 7,0   | 4,0                        | 3,0                        | 3,0                       | 3,0                            |
| Neuropsihiatrie infantilă                        | 0,0                        | 0,0   | 0,0                        | 0,0                        | 0,0                       | 0,0                            |
| Oncologie medicală                               | 8,0                        | 8,0   | 7,0                        | 1,0                        | 1,0                       | 1,0                            |
| Pediatrie  | 37,0                       | 34,0  | 31,0                       | 3,0                        | 6,0                       | 3,0                            |
| Pneumologie                                      | 24,0                       | 24,0  | 15,0                       | 9,0                        | 9,0                       | 9,0                            |
| Psihiatrie                                       | 39,0                       | 39,0  | 30,0                       | 9,0                        | 9,0                       | 9,0                            |
| Psihiatrie pediatrică                            | 2,0                        | 3,0   | 2,0                        | 1,0                        | 0,0                       | 1,0                            |
| Radioterapie                                     | 2,0                        | 2,0   | 1,0                        | 1,0                        | 1,0                       | 1,0                            |
| Recuperare, medicină fizică și balneologie       | 17,0                       | 15,0  | 10,0                       | 5,0                        | 7,0                       | 5,0                            |
| Reumatologie                                     | 1,0                        | 1,0   | 0,0                        | 1,0                        | 1,0                       | 1,0                            |
| Medicină de urgență                              | 47,0                       | 42,0  | 25,0                       | 17,0                       | 22,0                      | 17,0                           |
| Stomatologie generală                            | 31,0                       | 30,0  | 26,0                       | 4,0                        | 5,0                       | 4,0                            |
| b) Specialități chirurgicale                     | 141,0                      | 138,0   | 117,0                      | 21,0                       | 24,0                      | 21,0                           |
| Chirurgie cardiovasculară                        | 0,0                        | 0,0   | 0,0                        | 0,0                        | 0,0                       | 0,0                            |
| Chirurgie generală                               | 33,0                       | 33,0  | 28,0                       | 5,0                        | 5,0                       | 5,0                            |
| Chirurgie orală și maxilo-facială                | 5,0                        | 5,0   | 4,0                        | 1,0                        | 1,0                       | 1,0                            |
| Chirurgie pediatrică                             | 6,0                        | 5,0   | 5,0                        | 0,0                        | 1,0                       | 0,0                            |
| Chirurgie plastică-microchirurgie reconstructivă | 5,0                        | 5,0   | 4,0                        | 1,0                        | 1,0                       | 1,0                            |
| Chirurgie toracică                               | 2,0                        | 2,0   | 1,0                        | 1,0                        | 1,0                       | 1,0                            |
| Chirurgie vasculară                              | 2,0                        | 1,0   | 1,0                        | 0,0                        | 1,0                       | 0,0                            |
| Neurochirurgie                                   | 5,0                        | 5,0   | 2,0                        | 3,0                        | 3,0                       | 3,0                            |
| Obstetrică-ginecologie                           | 29,0                       | 29,0  | 25,0                       | 4,0                        | 4,0                       | 4,0                            |
| Oftalmologie                                     | 15,0                       | 15,0  | 13,0                       | 2,0                        | 2,0                       | 2,0                            |
| Ortopedie pediatrică                             | 4,0                        | 3,0   | 2,0                        | 1,0                        | 2,0                       | 1,0                            |
| Ortopedie și traumatologie                       | 14,0                       | 14,0  | 13,0                       | 1,0                        | 1,0                       | 1,0                            |
| Otorinolaringologie                              | 14,0                       | 14,0  | 13,0                       | 1,0                        | 1,0                       | 1,0                            |
| Urologie   | 7,0                        | 7,0   | 6,0                        | 1,0                        | 1,0                       | 1,0                            |
| c) Specialități paraclinice                      | 112,0                      | 106,0   | 90,0                       | 16,0                       | 22,0                      | 16,0                           |
| Anatomie patologică                              | 10,0                       | 10,0  | 8,0                        | 2,0                        | 2,0                       | 2,0                            |
| Epidemiologie                                    | 13,0                       | 13,0  | 12,0                       | 1,0                        | 1,0                       | 1,0                            |
| Igiena   | 8,0                        | 8,0   | 7,0                        | 1,0                        | 1,0                       | 1,0                            |
| Medicină de laborator                            | 37,0                       | 31,0  | 28,0                       | 3,0                        | 9,0                       | 3,0                            |
| Medicină legală                                  | 5,0                        | 5,0   | 4,0                        | 1,0                        | 1,0                       | 1,0                            |
| Medicină nucleară                                | 1,0                        | 1,0   | 1,0                        | 0,0                        | 0,0                       | 0,0                            |
| Radiologie-imagistică medicală                   | 35,0                       | 35,0  | 28,0                       | 7,0                        | 7,0                       | 7,0                            |
| Sănătate publică și management                   | 3,0                        | 3,0   | 2,0                        | 1,0                        | 1,0                       | 1,0                            |



| Personal medico-sanitar în anul 2017  | Nr. posturi normate | Nr. posturi aprobate prin statele de funcții | Nr. posturi ocupate | Nr. posturi vacante | Deficit față normă | Deficit față de aprobat |
|---|---------------------|--|---------------------|---------------------|--------------------|-------------------------|
| <b>II. ALT PERSONAL SANITAR SUPERIOR</b>  | <b>131,5</b>        | <b>124,5</b>                                 | <b>102,5</b>        | <b>22,0</b>         | <b>29,0</b>        | <b>22,0</b>             |
| Farmacist   | 22,5                | 20,5   | 14,5                | 6,0                 | 8,0                | 6,0                     |
| Psiholog  | 24,0                | 22,0   | 19,0                | 3,0                 | 5,0                | 3,0                     |
| Profesori de cultură fizică medicală,   | 7,0                 | 7,0  | 6,0                 | 1,0                 | 1,0                | 1,0                     |
| Fiziokinetoterapeut; kinetoterapeut   | 18,0                | 17,0   | 16,0                | 1,0                 | 2,0                | 1,0                     |
| Alte categorii/biolog   | 60,0                | 58,0   | 47,0                | 11,0                | 13,0               | 11,0                    |
| <b>III. PERSONAL SANITAR MEDIU</b>  | <b>2294,0</b>       | <b>2073,0</b>                                | <b>1869,0</b>       | <b>204,0</b>        | <b>425,0</b>       | <b>204,0</b>            |
| Asistenți medicali cu SS, SSD, PL, M, moașe, surori medicale, tehnicieni, laboranți, etc. | 2294,0              | 2073,0                                       | 1869,0              | 204,0               | 425,0              | 204,0                   |
| <b>TOTAL JUDEȚ SIBIU</b>  | <b>3140,5</b>       | <b>2865,5</b>                                | <b>2508,5</b>       | <b>357,0</b>        | <b>632,0</b>       | <b>357,0</b>            |

Medicii rezidenți care au ales ca centru universitar de pregătire Centrul Universitar Sibiu, sunt repartizați prin Direcția de Sănătate Publică a Județului Sibiu, în funcție de specialitate, în unitățile sanitare care, prin ordin comun al ministrului educației și cercetării și al ministrului sănătății, sunt acreditate a efectua pregătire universitară și postuniversitară.

Pregătirea în rezidențiat se desfășoară, pentru fiecare specialitate, conform unui curriculum național de pregătire, prin parcurgerea stagiilor stabilite. Repartiția în stagiile de pregătire se face de către D.S.P.J. Sibiu, pe baza acordului de primire în stagiul dat de coordonator. Nominalizarea coordonatorilor de program de rezidențiat se face de către Ministerul Sănătății, pe baza propunerilor instituțiilor de învățământ superior medical, respectiv de către Facultatea de Medicină Sibiu pentru Centrul Universitar Sibiu.

Rezidențiatul pe post se organizează în funcție de numărul de posturi solicitate de unitățile sanitare publice din rețeaua Ministerului Sănătății, precum și de ministerele cu rețea sanitară proprie în specialitățile prevăzute de Nomenclatorul specialităților medicale, medico-dentare și farmaceutice pentru rețeaua de asistență medicală.

Medicii, medicii dentiști și farmaciștii care promovează concursul de rezidențiat pe post încheie un contract individual de muncă cu unitatea sanitară publică care a publicat postul respectiv, înainte de începerea pregătirii în rezidențiat. Prin acest contract se prevede obligația de a lucra la unitatea sanitară publică cu care a încheiat contractul individual de muncă un număr de ani egal cu durata corespunzătoare pregătirii în rezidențiat. Obligația prevăzută la alin. (7) se stabilește prin act adițional la contractul individual de muncă, în temeiul prevederilor art. 193 alin. (2) din Legea nr. 53/2003 - Codul muncii, cu modificările și completările ulterioare. Nerespectarea de către salariat a obligației asumate îl obligă pe acesta la suportarea tuturor cheltuielilor ocazionate de pregătirea sa profesională, respectiv a cheltuielilor de personal pe perioada pregătirii în rezidențiat, precum și la restituirea primei de instalare, proporțional cu perioada nelucrată din perioada stabilită, conform actului adițional la contractul individual de muncă.

Etapa ulterioară încheierii pregătirii în rezidențiat o constituie examenul pentru obținerea titlului de medic, medic dentist și, respectiv, farmacist specialist, cuprinzând o probă scrisă și probe clinice sau practice.

Examenul se organizează de Ministerul Sănătății în centrele universitare cu facultăți de medicină generală, medicină dentară și farmacie acreditate, în care s-a efectuat pregătirea, și se susține în fața unei comisii de specialiști propuse de universitățile de medicină și farmacie acreditate, cu avizul colegiilor profesionale și numite prin ordin al ministrului sănătății.

Înscrierea la examen se face la direcțiile de sănătate publică sau, în situații deosebite, la Ministerul Sănătății.

După promovarea examenului, ministrul sănătății confirmă prin ordin titlului de medic specialist, medic dentist specialist și farmacist specialist, după caz.

Medicii, posesorii ai certificatului de specialist pot efectua pregătire pentru obținerea celei de-a doua specialități în regim cu taxă, prin următoarele modalități:

a) prin susținerea unui nou concurs de rezidențiat, cu respectarea prevederilor legale;

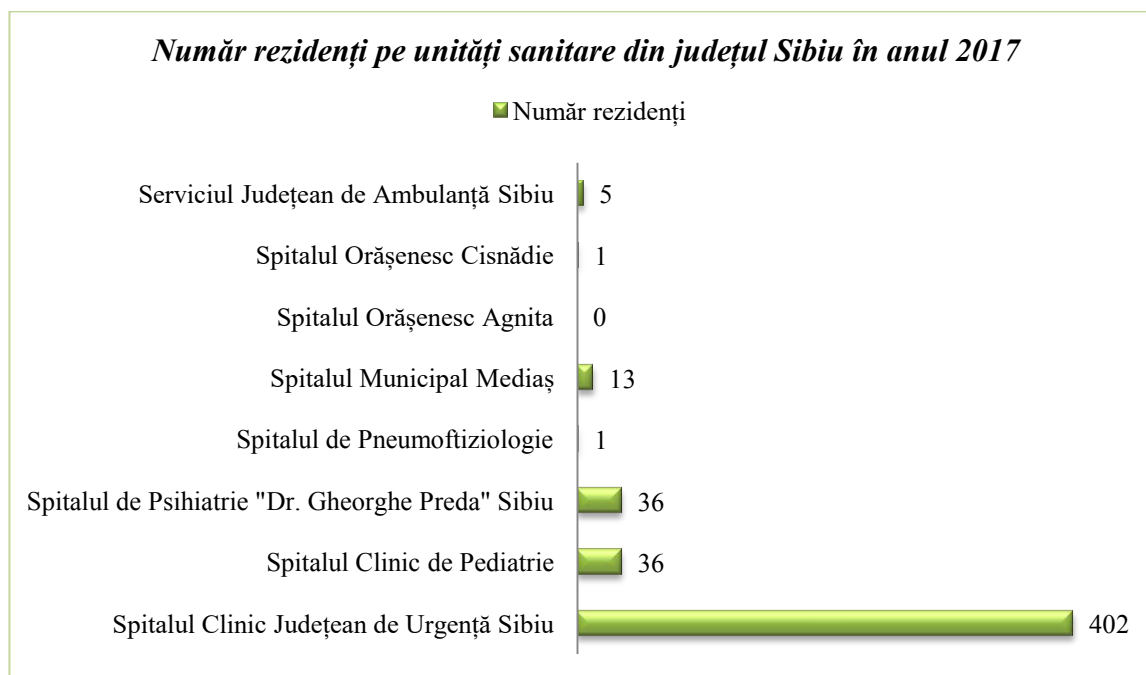
b) prin înscrierea la programul de pregătire în a doua specialitate, pentru oricare dintre specialitățile prevăzute de Nomenclatorul specialităților medicale.

În centrul universitar Sibiu se află în programul de pregătire pentru obținerea celei de a doua specialități, un număr de 28 medici pe diferite specialități.

La finele anului 2017, în unitățile sanitare aflate pe raza județului Sibiu erau încadrați un număr de 494 de medici rezidenți și medici dentiști și farmaciști rezidenți. Aceștia sunt încadrați în unități sanitare publice din județul Sibiu, după cum urmează (**Grafic 3**) :

- Spitalul Clinic Județean de Urgență Sibiu - 402,
- Spitalul Clinic de Pediatrie - 36,
- Spitalul de Psihiatrie "Dr. Gheorghe Preda" Sibiu - 36,
- Spitalul de Pneumoftiziologie - 1,
- Spitalul Municipal Mediaș - 13,
- Spitalul Orășenesc Cisnădie - 1,
- Serviciul Județean de Ambulanta Sibiu - 5.

**Grafic 3**



În perioada 2010-2017, au fost doar un număr de 42 de rezidenți pe post, din care un total de 34 de medici își desfășoară activitatea în prezent la posturile ocupate prin concurs de rezidențiat pe post, respectiv 16 medici specialiști și 18 medici rezidenți, Aceștia sunt încadrați astfel:

- la Spitalul Clinic Jud. de Urgență Sibiu - 4,
- la Spitalul Clinic de Pediatrie Sibiu - 3,
- la Spitalul de Psihiatrie Sibiu - 2,
- la Spitalul Municipal Mediaș - 19,
- la Spitalul Orășenesc Agnita - 1,
- la Serviciul de Ambulanta Județean Sibiu - 5 medici cu specialitatea Medicina de familie.

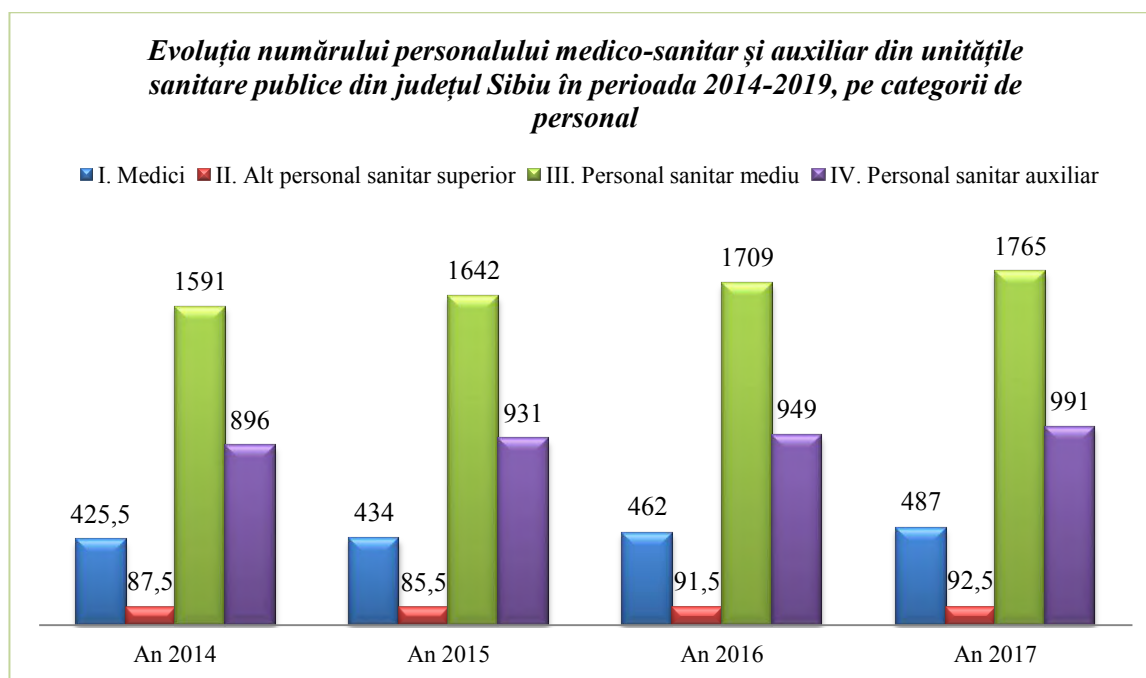
Din răspunsurile la chestionare reiese faptul că există un grad mare de nemulțumire cu privire la modul în care rezidențiatul pe post funcționează. Mai mult există opinia conform căreia posturile ocupate prin rezidențiat pe post creează dificultăți unităților sanitare datorită faptului că medicii renunță la post imediat după terminarea rezidențiatului iar, în această perioadă, postul figurează ca fiind ocupat, fără posibilitatea ocupării prin concurs.

În perioada 2014-2017, numărul total de personal medico-sanitar și auxiliar a crescut de la 3000,0 în anul 2014 la 3335,5 în anul 2017. De remarcat faptul că, în perioada analizată, numărul de personal medico-sanitar și auxiliar a crescut în toate spitalele publice și S.A.J. Sibiu. **(Tabel 4, Grafic 4)**

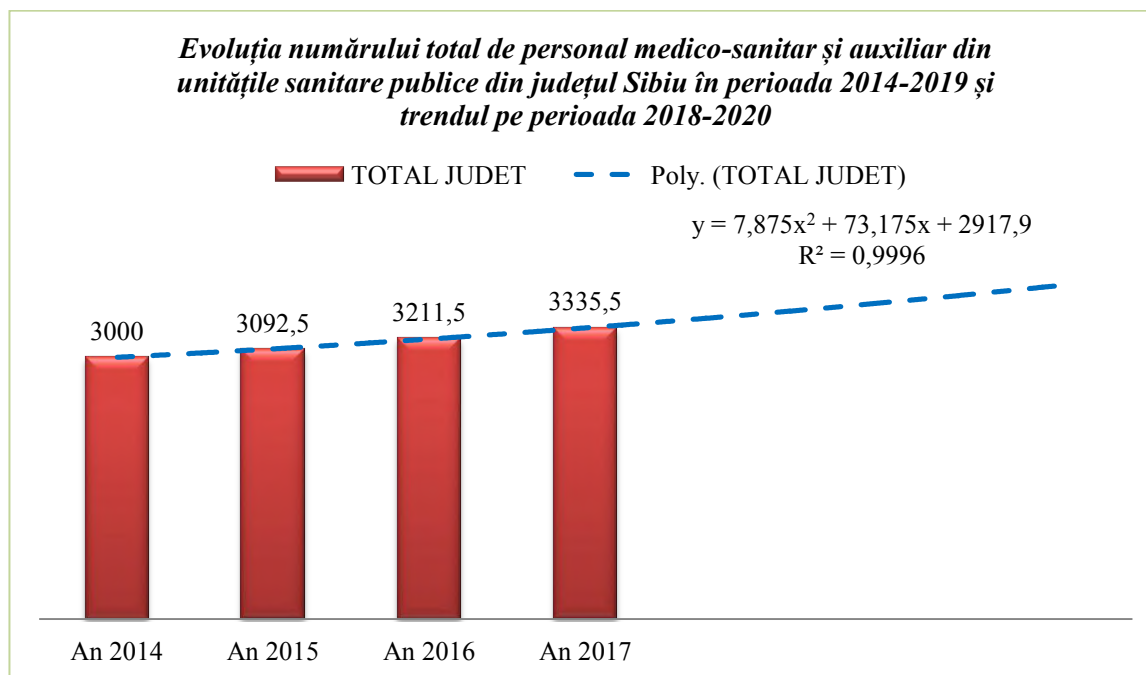
**Tabel 4 – Număr personal medico-sanitar și auxiliar din unitățile sanitare publice din județul Sibiu în perioada 2014-2017**

| <i>Unitatea Sanitară / Anul</i>              | <i>An 2014</i> | <i>An 2015</i> | <i>An 2016</i> | <i>An 2017</i> |
|--|----------------|----------------|----------------|----------------|
| Spitalul Clinic Județean de Urgență Sibiu    | 1393           | 1434           | 1467           | 1513           |
| Spitalul Clinic de Pediatrie Sibiu           | 281            | 292            | 325            | 335            |
| Spitalul de Psihiatrie "Dr. Gh. Preda" Sibiu | 383            | 382            | 381            | 393            |
| Spitalul de Pneumoftiziologie Sibiu          | 119,5          | 123            | 127            | 131            |
| Spitalul Municipal Mediaș                    | 368            | 370            | 389            | 425            |
| Spitalul Orășenesc Agnita                    | 50             | 49             | 53             | 54             |
| Spitalul Orășenesc Cisnădie                  | 50             | 55             | 62             | 64             |
| Serviciul de Ambulanță Județean Sibiu        | 129,5          | 149,5          | 154,5          | 156,5          |
| Spitalul Militar de Urgență Sibiu            | 173            | 185            | 192            | 200            |
| Spitalul General Căi Ferate Sibiu            | 53             | 53             | 61             | 64             |
| <b>TOTAL JUDET</b>                           | <b>3000,0</b>  | <b>3092,5</b>  | <b>3211,5</b>  | <b>3335,5</b>  |

**Grafic 4**



Grafic 5



Tendința de evoluție în următorii 3 ani a numărului de personal medico-sanitar și auxiliar descrie o curbă de regresie tip Polynomial cu ecuația:  $y = 7,875x^2 + 73,175x + 2917,9$  și abaterea pătratică medie:  $R^2=0,9996$ . Se așteaptă ca, în perioada 2018-2020, numărul de personal medico-sanitar și auxiliar din unitățile sanitare publice din județul Sibiu să prezinte o creștere medie anuală de 175,55 persoane, diferența dintre numărul de personal medico-sanitar și auxiliar din unitățile sanitare publice din județul Sibiu prognozat pentru anul 2020 (3816,0 persoane) față de anul 2017 (3335,5 persoane) să fie de 480 persoane. (Tabel 4, Grafic 5)

**Tabel 5 - Posturi ocupate comparativ cu posturi aprobate și posturi normate în unitățile sanitare publice în perioada 2014-2017, (fără personal auxiliar)**

| Total personal unități sanitare publice din județul Sibiu | Medici | Alt personal sanitar superior | Personal sanitar mediu | Total județ Sibiu |
|---|--------|-------------------------------|------------------------|-------------------|
| Nr. posturi normate 2014                                  | 652,0  | 130,5                         | 2237,0                 | 3019,5            |
| Nr. posturi aprobate 2014                                 | 600,0  | 120,5                         | 1984,0                 | 2704,5            |
| Nr. posturi ocupate 2014                                  | 470,5  | 96,5                          | 1695,0                 | 2262,0            |
| Nr. posturi normate 2015                                  | 675,0  | 130,5                         | 2252,0                 | 3057,5            |
| Nr. posturi aprobate 2015                                 | 626,0  | 120,5                         | 2021,0                 | 2767,5            |
| Nr. posturi ocupate 2015                                  | 484,0  | 95,5                          | 1744,0                 | 2323,5            |
| Nr. posturi normate 2016                                  | 693,0  | 129,5                         | 2283,0                 | 3105,5            |
| Nr. posturi aprobate 2016                                 | 647,0  | 120,5                         | 2042,0                 | 2809,5            |
| Nr. posturi ocupate 2016                                  | 512,0  | 101,5                         | 1814,0                 | 2427,5            |
| Nr. posturi normate 2017                                  | 715,0  | 131,5                         | 2294,0                 | 3140,5            |
| Nr. posturi aprobate 2017                                 | 668,0  | 124,5                         | 2073,0                 | 2865,5            |
| Nr. posturi ocupate 2017                                  | 537,0  | 102,5                         | 1869,0                 | 2508,5            |

Numărul posturilor ocupate comparativ cu posturi aprobate și posturi normate în unitățile sanitare publice în perioada 2014-2017, (fără personal auxiliar) au fost mai mici dar diferența, pe total județ, s-a redus spre sfârșitul perioadei după cum urmează (Tabel 5):

- An 2014: Diferența față de normă -757,5; Diferența față de aprobate -442,5;

- An 2015: Diferența față de normă -734; Diferența față de aprobate -444;
- An 2016: Diferența față de normă -678; Diferența față de aprobate -382;
- An 2017: Diferența față de normă -632; Diferența față de aprobate -357.

Numărul posturilor de **medici** ocupate comparativ cu posturi aprobate și posturi normate în unitățile sanitare publice în perioada 2014-2017, au fost mai mici dar diferența, pe total unități sanitare, s-a redus ușor spre sfârșitul perioadei după cum urmează (**Tabel 5, Grafic 6**):

- An 2014: Diferența față de normă -181,5; Diferența față de aprobate -129,5;
- An 2015: Diferența față de normă -191; Diferența față de aprobate -142;
- An 2016: Diferența față de normă -181; Diferența față de aprobate -135;
- An 2017: Diferența față de normă -178; Diferența față de aprobate -131.

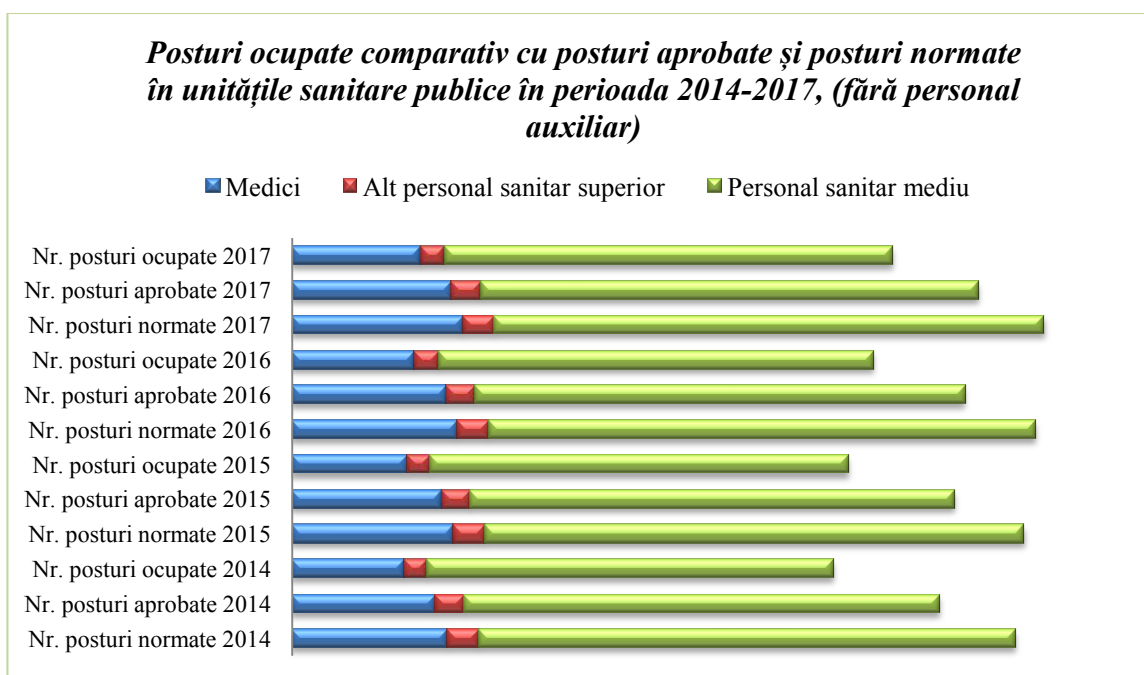
Numărul posturilor de **alt personal sanitar superior** ocupate comparativ cu posturi aprobate și posturi normate în unitățile sanitare publice în perioada 2014-2017, au fost mai mici dar diferența, pe total unități sanitare, s-a redus ușor spre sfârșitul perioadei după cum urmează (**Tabel 5, Grafic 6**):

- An 2014: Diferența față de normă -34; Diferența față de aprobate -24;
- An 2015: Diferența față de normă -35; Diferența față de aprobate -25;
- An 2016: Diferența față de normă -28; Diferența față de aprobate -19;
- An 2017: Diferența față de normă -29; Diferența față de aprobate -22.

Numărul posturilor de **personal sanitar mediu** ocupate comparativ cu posturi aprobate și posturi normate în unitățile sanitare publice în perioada 2014-2017, au fost mai mici dar diferența, pe total unități sanitare, s-a redus spre sfârșitul perioadei după cum urmează (**Tabel 5, Grafic 6**):

- An 2014: Diferența față de normă -542; Diferența față de aprobate -289;
- An 2015: Diferența față de normă -508; Diferența față de aprobate -277;
- An 2016: Diferența față de normă -469; Diferența față de aprobate -228;
- An 2017: Diferența față de normă -425; Diferența față de aprobate -204.

**Grafic 6**

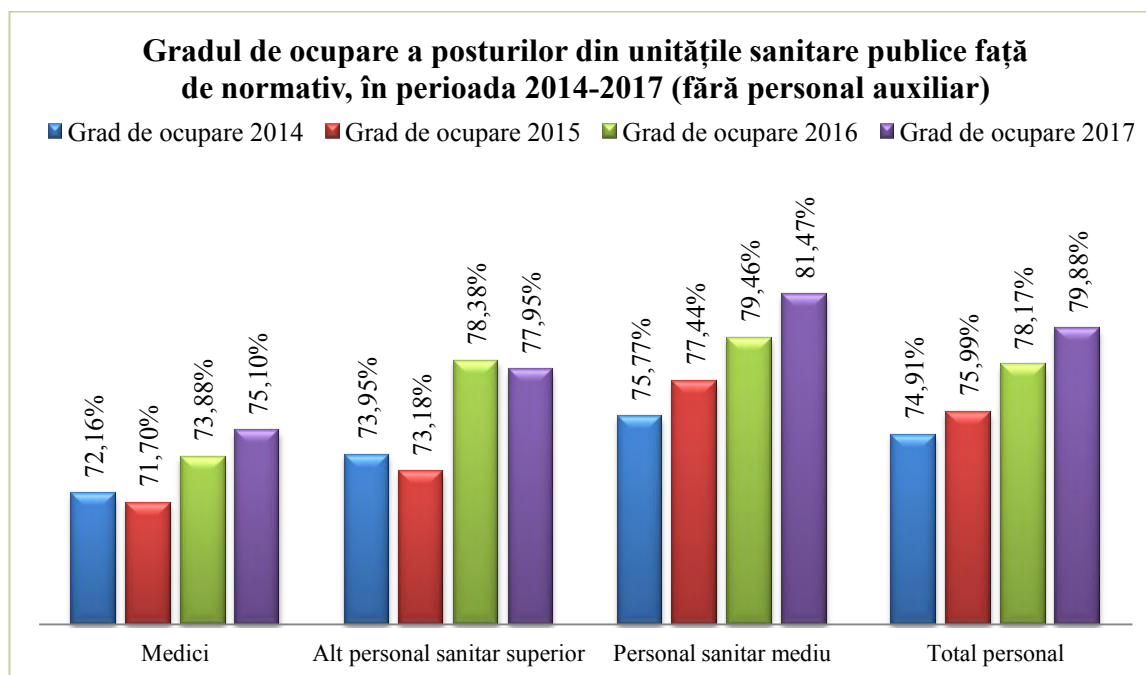


Astfel, **gradul de ocupare a total posturi** din unitățile sanitare publice față de normativ, în perioada 2014-2017 (*fără personal auxiliar*) a crescut față de anul 2014, după cum urmează: an 2014 = 74,91%; an 2015 = 75,99%; an 2016 = 78,17%; an 2017 = 79,88%. (**Grafic 7**)

Defalcăt pe funcții, **gradul de ocupare a posturilor** din unitățile sanitare publice față de normativ, în perioada 2014-2017 a fost după cum urmează (**Grafic 7**):

- Medici: an 2014 = 72,16%; an 2015 = 71,70%; an 2016 = 73,88%; an 2017 = 75,10%.
- Alt personal sanitar superior: an 2014 = 73,95%; an 2015 = 73,18%; an 2016 = 78,38%; an 2017 = 77,95%.
- Personal sanitar mediu: an 2014 = 75,77%; an 2015 = 77,44%; an 2016 = 79,46%; an 2017 = 81,47%.

**Grafic 7**



## ASISTENȚA MEDICALĂ SECUNDARĂ

**1) Spitalul Clinic Județean de Urgență Sibiu** - sub autoritatea Consiliului Județean Sibiu, în baza Hotărârii nr. 93/2010 a Consiliului Județean Sibiu, este cea mai mare și mai complexă unitate spitalicească din județ, de categoria II, conform clasificării Ministerului Sănătății, asigurând asistența medicală de specialitate a peste 169.255 locuitori din municipiul Sibiu, respectiv a peste 465.870 locuitori ai județului, iar pentru unele specialități și pentru câteva județe limitrofe, îndeplinește și funcția de spital de urgență și de spital universitar, în relație cu Facultatea de Medicină "Victor Papilian" a Universității "Lucian Blaga" din Sibiu. SCJU Sibiu are un număr de 1054 de paturi pentru spitalizare continuă și 50 de paturi pentru spitalizare de zi.

Spitalul este organizat în sistem multipavilionar, format din 20 pavilioane dispersate în trei locații diferite, având suprafața la incintă de aproximativ 58.000 mp și o suprafață construită desfășurată de 27.000 mp. Unele din aceste pavilioane sunt găzduite în clădiri vechi (cel mai vechi pavilion din structura spitalului a fost ridicat în anul 1858), improprie desfășurării activității medicale, altele relativ noi, însă, tot sub standardele medicale europene.

În perioada 2014-2017 a înregistrat: 52.000 de internări în regim de spitalizare continuă, 16.000 în regim de spitalizare de zi și 201.000 consultații în ambulatoriu. Spitalul dispune de 1.361 de paturi

pentru spitalizarea continuă, la care se adaugă 83 de paturi pentru spitalizarea de zi și 65 pentru însoțitori. Spitalul are 26 de secții, 20 de compartimente, O Unitate de Primire Urgențe - SMURD (care deserveste circa 75.000 de pacienți/an), 3 farmacii, 4 laboratoare, un ambulator integrat cu 27 de cabinete, 2 centre de sanatare mintala, 7 cabinete de specialitate, un serviciu de medicină legală, etc. În această unitate medicală lucrează peste 1.800 de salariați, dintre care circa 250 sunt medici. Spitalul dispune de unele secții și compartimente unice la nivel județean, care se adresează unui număr potențial de peste 600.000 de pacienți (de ex. neuropsihiatrie infantilă, alergologie și imunologie, chirurgie maxilo-facială, toxicologie, arși, chirurgie toracică, neurochirurgie, endocrinologie, etc.). Spitalul se întinde pe O suprafață de circa 9 ha.

**Tabel 6 - Posturi ocupate comparativ cu posturi aprobate și posturi normate în Spitalul Clinic Județean Sibiu în perioada 2014-2017, (fără personal auxiliar)**

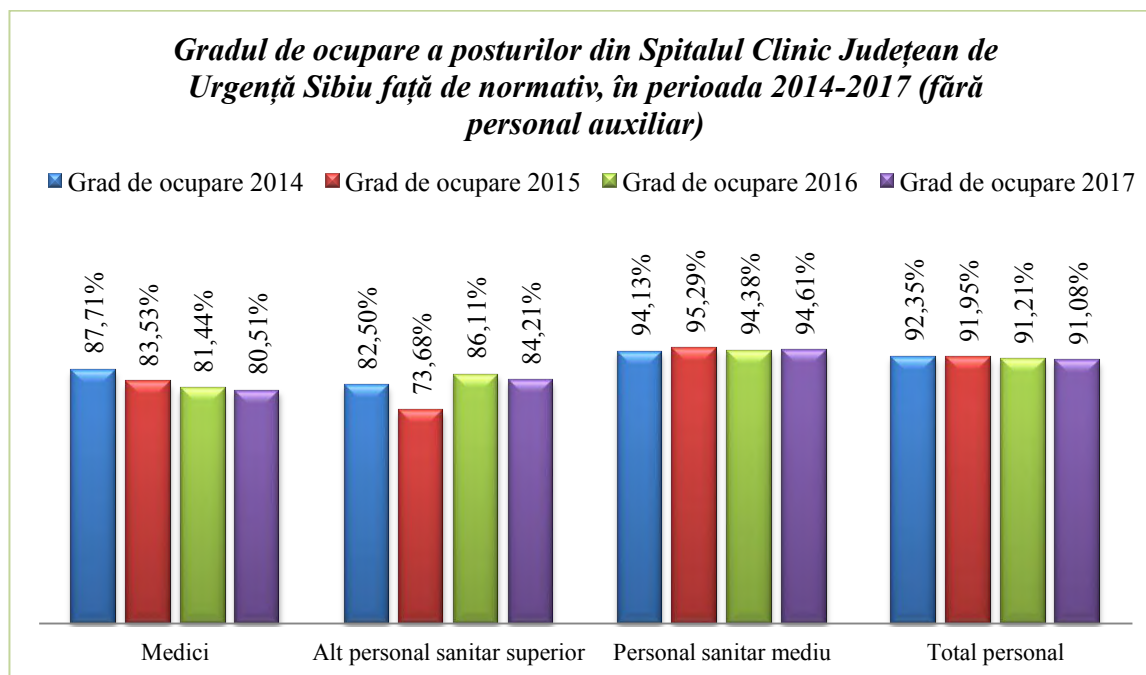
| Anul                          | 2014                |                      |                     | 2015                |                      |                     | 2016                |                      |                     | 2017                |                      |                     |
|-------------------------------|---------------------|----------------------|---------------------|---------------------|----------------------|---------------------|---------------------|----------------------|---------------------|---------------------|----------------------|---------------------|
| Tip personal                  | Nr. posturi normate | Nr. posturi aprobate | Nr. posturi ocupate | Nr. posturi normate | Nr. posturi aprobate | Nr. posturi ocupate | Nr. posturi normate | Nr. posturi aprobate | Nr. posturi ocupate | Nr. posturi normate | Nr. posturi aprobate | Nr. posturi ocupate |
| Medici                        | 236                 | 236                  | 207                 | 255                 | 255                  | 213                 | 264                 | 264                  | 215                 | 272                 | 272                  | 219                 |
| Alt personal sanitar superior | 40                  | 40                   | 33                  | 38                  | 38                   | 28                  | 36                  | 36                   | 31                  | 38                  | 38                   | 32                  |
| Personal sanitar mediu        | 835                 | 835                  | 786                 | 850                 | 850                  | 810                 | 872                 | 872                  | 823                 | 890                 | 890                  | 842                 |
| <b>TOTAL</b>                  | 1111                | 1111                 | 1026                | 1143                | 1143                 | 1051                | 1172                | 1172                 | 1069                | 1200                | 1200                 | 1093                |

**Tabel 7 - Gradul de ocupare a posturilor din Spitalul Clinic Județean Sibiu față de normativ, în perioada 2014-2017 (fără personal auxiliar)**

| Tip personal medico-sanitar       | An 2014       | An 2015       | An 2016       | An 2017       |
|-----------------------------------|---------------|---------------|---------------|---------------|
| I. MEDICI                         | 87,71%        | 83,53%        | 81,44%        | 80,51%        |
| II. ALT PERSONAL SANITAR SUPERIOR | 82,50%        | 73,68%        | 86,11%        | 84,21%        |
| III. PERSONAL SANITAR MEDIU       | 94,13%        | 95,29%        | 94,38%        | 94,61%        |
| <b>TOTAL</b>                      | <b>92,35%</b> | <b>91,95%</b> | <b>91,21%</b> | <b>91,08%</b> |

Se remarcă faptul că, gradul de ocupare a posturilor din Spitalul Clinic Județean Sibiu față de normativ, în perioada 2014-2017 (fără personal auxiliar), a scăzut în anul 2017 față de anul 2014 la medici (80,51% în anul 2017 față de 87,71% în anul 2014) și a crescut ușor la alt personal sanitar superior (84,21% în anul 2017 față de 82,50% în anul 2014) și la personalul mediu sanitar (94,61% în anul 2017 față de 94,13% în anul 2014). Pe total personal gradul de ocupare a posturilor din Spitalul Clinic Județean Sibiu față de normativ, în perioada 2014-2017 (fără personal auxiliar), a scăzut în anul 2017 față de anul 2014, (91,08% în anul 2017 față de 92,35% în anul 2014). (Tabel 7, Grafic 8).

Grafic 8



**2) Spitalul de Pneumoftiziologie Sibiu** - este O unitate sanitară cu paturi de utilitate publică, cu personalitate juridică, unitate medicală specializata sub autoritatea Consiliului Județean Sibiu, în baza Hotararii Consiliului Județean Sibiu nr. 93/2010. Spitalul este de tip pavilionar, din categoria II M. Potrivit profilului specific de activitate, în conformitate cu prevederile legale în domeniu, spitalul asigură pacienților din județul Sibiu și din județele limitrofe servicii medicale de specialitate, care fac obiectul contractului de furnizare încheiat cu Casa Județeană de Asigurări de Sănătate Sibiu. Spitalul are o structură organizatorică aprobată conform Hotărârii Consiliului Județean Sibiu nr. 139/26.06.2014, după cum urmează: două secții de pneumologie adulți, un compartiment de pneumologie copii și un ambulatoriu integrat de specialitate. Fiind un spital de specialitate, acordă o importanță deosebită depistării bolnavilor în stadii cât mai precoce de boală (în special cazurile de TBC), înainte de a provoca noi îmbolnăviri.

La ora actuală, spitalul are un număr de 170 de paturi, repartizate astfel:

- 150 paturi pentru spitalizarea bolnavilor adulți;
- 20 de paturi pentru spitalizarea bolnavilor între 0 și 18 ani.

| <i><b>Secția</b></i>                | <i><b>Număr paturi</b></i> |
|-------------------------------------|----------------------------|
| Secția Clinică Pneumologie I        | 80                         |
| Secția Pneumologie II               | 75                         |
| Compartimentul de Pneumologie copii | 15                         |
| <b>Total</b>                        | <b>170</b>                 |

În structura spitalului mai figureaza următoarele:

- Laboratorul de analize medicale, acreditat RENAR;
- Laboratorul de radiologie și imagistica medical a, autorizat CNCAN;
- Laboratorul de bronhologie;
- Laboratorul de explorari functionale;
- Farmacia cu circuit inchis;
- Dispensarul TBC.

Spitalul are un număr de 214 posturi aprobate, din care 150 ocupate, după cum urmează:



| <i>Tip personal</i>                | <i>Număr personal</i> | <i>Pondere</i> |
|------------------------------------|-----------------------|----------------|
| Personal medical studii superioare | 30                    | 20,00%         |
| Personal medical studii medii      | 47                    | 31,33%         |
| Personal auxiliar                  | 45                    | 30,00%         |
| Personal administrativ             | 28                    | 18,67%         |
| <b>Total</b>                       | <b>150</b>            | <b>100%</b>    |

În perioada 2014-2017, s-au înregistrat: 3.000 de internări în regim de specializare continuă și peste 23.000 de consultații acordate în ambulatoriu. Unitatea are 170 de paturi în regim de spitalizare continuă, 6 în regim de spitalizare de zi și dispune de 2 secții, amplasate în 2 pavilioane, la care se adaugă un dispensar, un ambulatoriu integrat, 2 laboratoare și o farmacie. În cadrul unității lucrează circa 150 de salariați, dintre care circa 10% medici.

**Tabel 8 - Posturi ocupate comparativ cu posturi aprobate și posturi normate în Spitalul de Pneumoftiziologie Sibiu în perioada 2014-2017, (fără personal auxiliar)**

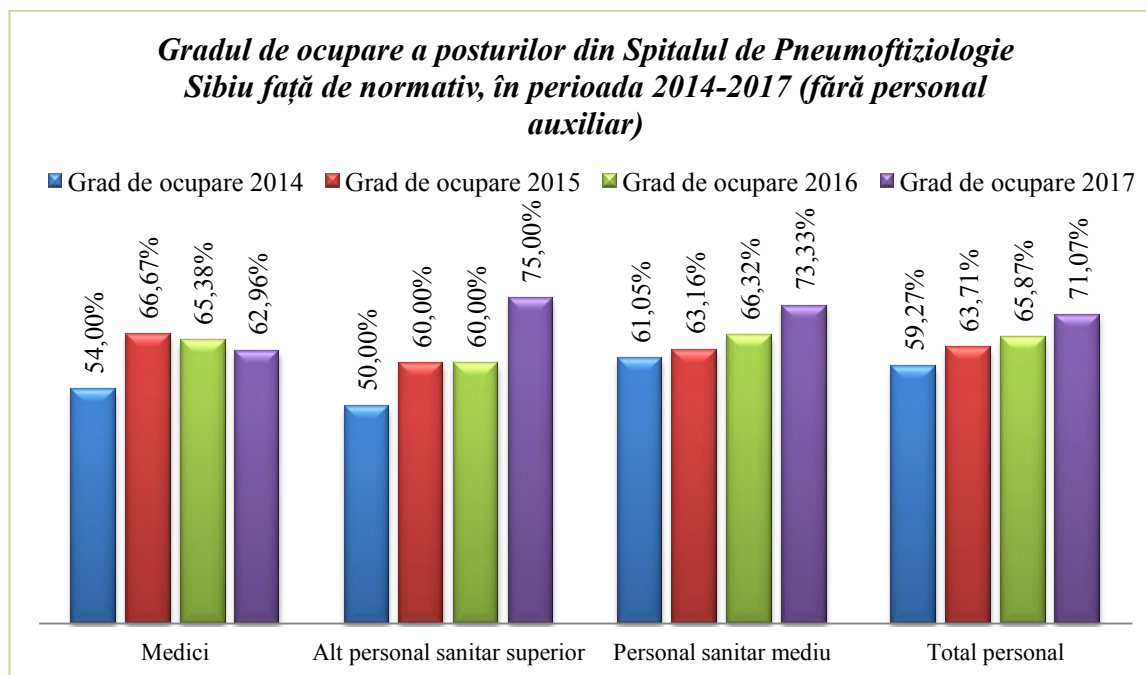
| Anul                          | 2014                       |                             |                            | 2015                       |                             |                            | 2016                       |                             |                            | 2017                       |                             |                            |
|-------------------------------|----------------------------|-----------------------------|----------------------------|----------------------------|-----------------------------|----------------------------|----------------------------|-----------------------------|----------------------------|----------------------------|-----------------------------|----------------------------|
|                               | <i>Nr. posturi normate</i> | <i>Nr. posturi aprobate</i> | <i>Nr. posturi ocupate</i> | <i>Nr. posturi normate</i> | <i>Nr. posturi aprobate</i> | <i>Nr. posturi ocupate</i> | <i>Nr. posturi normate</i> | <i>Nr. posturi aprobate</i> | <i>Nr. posturi ocupate</i> | <i>Nr. posturi normate</i> | <i>Nr. posturi aprobate</i> | <i>Nr. posturi ocupate</i> |
| Medici                        | 25                         | 25                          | 13,5                       | 24                         | 24                          | 16                         | 26                         | 26                          | 17                         | 27                         | 27                          | 17                         |
| Alt personal sanitar superior | 4                          | 4                           | 2                          | 5                          | 5                           | 3                          | 5                          | 5                           | 3                          | 4                          | 4                           | 3                          |
| Personal sanitar mediu        | 95                         | 95                          | 58                         | 95                         | 95                          | 60                         | 95                         | 95                          | 63                         | 90                         | 90                          | 66                         |
| <b>TOTAL</b>                  | 124                        | 124                         | 73,5                       | 124                        | 124                         | 79                         | 126                        | 126                         | 83                         | 121                        | 121                         | 86                         |

**Tabel 9 - Gradul de ocupare a posturilor din Spitalul de Pneumoftiziologie Sibiu față de normativ, în perioada 2014-2017 (fără personal auxiliar)**

| <i>Tip personal medico-sanitar</i> | <i>An 2014</i> | <i>An 2015</i> | <i>An 2016</i> | <i>An 2017</i> |
|------------------------------------|----------------|----------------|----------------|----------------|
| I. MEDICI                          | 54,00%         | 66,67%         | 65,38%         | 62,96%         |
| II. ALT PERSONAL SANITAR SUPERIOR  | 50,00%         | 60,00%         | 60,00%         | 75,00%         |
| III. PERSONAL SANITAR MEDIU        | 61,05%         | 63,16%         | 66,32%         | 73,33%         |
| <b>TOTAL</b>                       | 59,27%         | 63,71%         | 65,87%         | 71,07%         |

Se remarcă faptul că, gradul de ocupare a posturilor din Spitalul de Pneumoftiziologie Sibiu față de normativ, în perioada 2014-2017 (fără personal auxiliar), a crescut în anul 2017 față de anul 2014 la medici (62,96% în anul 2017 față de 54,00% în anul 2014), la alt personal sanitar superior (75,00% în anul 2017 față de 50,00% în anul 2014) și la personalul mediu sanitar (73,33% în anul 2017 față de 61,05% în anul 2014). Pe total personal gradul de ocupare a posturilor din Spitalul de Pneumoftiziologie Sibiu față de normativ, în perioada 2014-2017 (fără personal auxiliar), a crescut în anul 2017 față de anul 2014, (71,07% în anul 2017 față de 59,27% în anul 2014). (Tabel 9, Grafic 9).

Grafic 9



**3. Spitalul de Psihiatrie "Dr. Gheorghe Preda" Sibiu** se află sub autoritatea Consiliului Județean Sibiu. Activitatea spitalului se desfășoară în cele 17 pavilioane, dispersate pe o suprafață de 81.893 m<sup>2</sup>.

Este un spital de monospecialitate de importanță județeană, de tip II M, cu trei specialități de bază: psihiatrie, neurologie pediatrică și recuperare neuropsihomotorie copii. Unitatea sanitară are în prezent un total de 453 de paturi, organizate în 9 secții localizate în municipiul Sibiu.

Spitalul furnizează servicii medicale preventive, curative și de recuperare, în specialitățile psihiatrie adulți și copii și neurologie pediatrică. De asemenea, asigură continuitatea îngrijirilor și acoperirea diversității nevoilor de evaluare, tratament, reabilitare și reintegrare a persoanelor cu tulburări psihice.

Ca urmare a tendinței de scădere a adresabilității către spitalizarea continuă, se încearcă aplicarea unor programe comunitare în parteneriat cu autoritățile locale și organizațiile nonguvernamentale, de asemenea oferirea de îngrijiri la domiciliu specializate și contractarea acestora cu CJAS.

Spitalul de Psihiatrie "Dr. Gh. Preda" Sibiu este unicul spital de psihiatrie acuti cu personalitate juridică, în județul Sibiu și în județele limitrofe.

Conform structurii organizatorice aprobate prin Ordinul Ministrului Sănătății nr. 515/2010, structura modificată prin Hotărârea Consiliului Județean Sibiu nr. 28/2011, cu avizul conform al Ministerului Sănătății, spitalul cuprinde următoarele secții cu paturi:

| <b>Nr. Crt.</b> | <b>Secții</b>                            | <b>Nr. paturi acuti</b> | <b>Nr. paturi cronici</b> | <b>Nr. total paturi (acuti și cronici)</b> |
|-----------------|--|-------------------------|---------------------------|--|
| 1               | Secția Psihiatrie I (psihoze)            | 35                      | 20                        | 55   |
| 2               | Secția Psihiatrie II (psihoze)           | 50                      | 13                        | 63   |
| 3               | Secția Psihiatrie III (psihosomatică)    | 40                      | 15                        | 55   |
| 4               | Secția Psihiatrie IV (gerontopsihiatrie) | 30                      | 20                        | 50   |
| 5               | Secția Psihiatrie V                      | 50                      | 0                         | 50   |
| 6               | Secția Psihiatrie VI (cronici)           | 0                       | 40                        | 40   |
| 7               | Secția Psihiatrie Pediatrică             | 25                      | 0                         | 25   |
| 8               | Secția Neurologie Pediatrică             | 25                      | 0                         | 25   |
| 9               | Secția Recuperare Neuro-psiho-motorie    | 40                      | 0                         | 40   |
| 10              | Secția Psihiatrie VII (cronici)          | 0                       | 50                        | 50   |
|                 | <b>Total</b>                             | <b>295</b>              | <b>158</b>                | <b>453</b>                                 |

De asemenea, spitalul mai cuprinde:

- Staționar de zi copii pentru recuperare neuro-psiho-motorie cu 25 locuri;
- Camera de gardă adulți și copii;
- Farmacie;
- Centru de sănătate mintală (CSM) copii cu Staționar de zi, 20 de locuri;
- Centru de sănătate mintală (CSM) adulți cu Staționar de zi, 40 de locuri;
- Compartiment ergoterapie și terapie ocupațională;
- Compartiment asistență socială;
- Ambulatoriu integrat cu cabinete de psihiatrie adulți și copii, neurologie copii, recuperare, medicină fizică și balneologie copii și psihologie;
- Aparat funcțional.

Spitalul are adresabilitate crescută și deserveste, în principal, populația județului Sibiu de 421.700 locuitori și zonele limitrofe din județele Vâlcea, Alba, Brașov și Hunedoara.

**Tabel 10 - Posturi ocupate comparativ cu posturi aprobate și posturi normate în Spitalul de Psihiatrie "Dr. Gheorghe Preda" Sibiu în perioada 2014-2017, (fără personal auxiliar)**

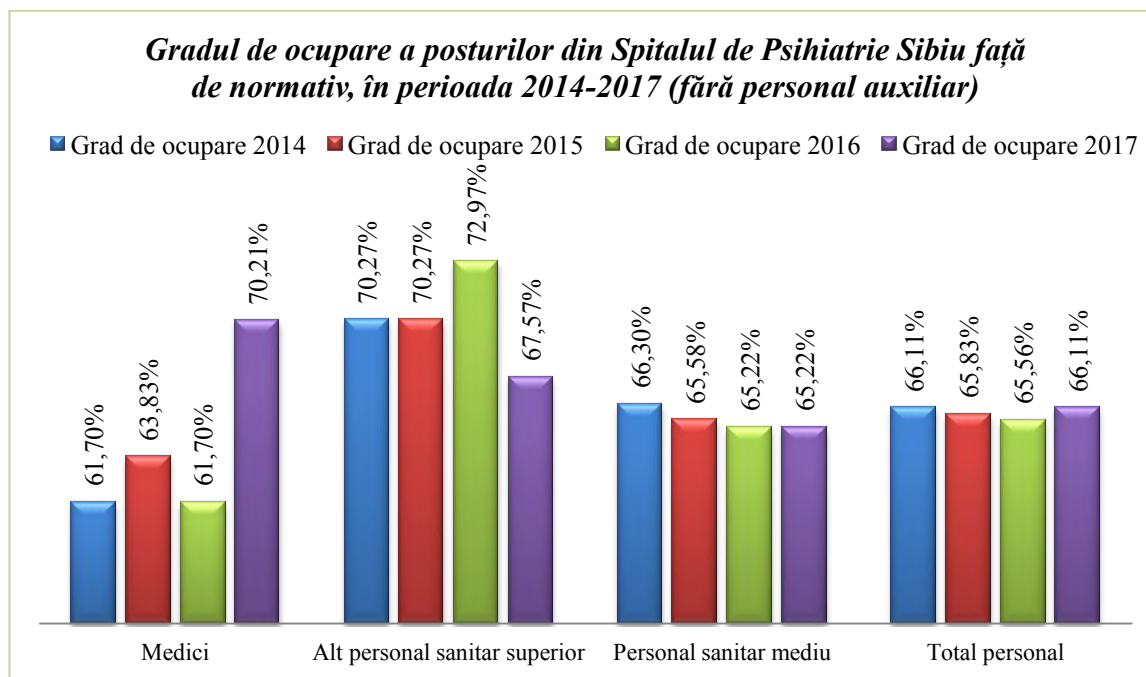
| Anul                          | 2014                |                      |                     | 2015                |                      |                     | 2016                |                      |                     | 2017                |                      |                     |
|-------------------------------|---------------------|----------------------|---------------------|---------------------|----------------------|---------------------|---------------------|----------------------|---------------------|---------------------|----------------------|---------------------|
| Tip personal                  | Nr. posturi normate | Nr. posturi aprobate | Nr. posturi ocupate | Nr. posturi normate | Nr. posturi aprobate | Nr. posturi ocupate | Nr. posturi normate | Nr. posturi aprobate | Nr. posturi ocupate | Nr. posturi normate | Nr. posturi aprobate | Nr. posturi ocupate |
| Medici                        | 47                  | 46                   | 29                  | 47                  | 46                   | 30                  | 47                  | 46                   | 29                  | 47                  | 46                   | 33                  |
| Alt personal sanitar superior | 37                  | 30                   | 26                  | 37                  | 30                   | 26                  | 37                  | 30                   | 27                  | 37                  | 32                   | 25                  |
| Personal sanitar mediu        | 276                 | 208                  | 183                 | 276                 | 207                  | 181                 | 276                 | 207                  | 180                 | 276                 | 206                  | 180                 |
| <b>TOTAL</b>                  | 360                 | 284                  | 238                 | 360                 | 283                  | 237                 | 360                 | 283                  | 236                 | 360                 | 284                  | 238                 |

**Tabel 11 - Gradul de ocupare a posturilor din Spitalul de Psihiatrie "Dr. Gheorghe Preda" Sibiu față de normativ, în perioada 2014-2017 (fără personal auxiliar)**

| Tip personal medico-sanitar       | An 2014 | An 2015 | An 2016 | An 2017 |
|-----------------------------------|---------|---------|---------|---------|
| I. MEDICI                         | 61,70%  | 63,83%  | 61,70%  | 70,21%  |
| II. ALT PERSONAL SANITAR SUPERIOR | 70,27%  | 70,27%  | 72,97%  | 67,57%  |
| III. PERSONAL SANITAR MEDIU       | 66,30%  | 65,58%  | 65,22%  | 65,22%  |
| <b>TOTAL</b>                      | 66,11%  | 65,83%  | 65,56%  | 66,11%  |

Se remarcă faptul că, gradul de ocupare a posturilor din Spitalul de Psihiatrie "Dr. Gheorghe Preda" Sibiu față de normativ, în perioada 2014-2017 (fără personal auxiliar), a crescut în anul 2017 față de anul 2014 la medici (70,21% în anul 2017 față de 61,70% în anul 2014) și a scăzut la alt personal sanitar superior (67,57% în anul 2017 față de 70,27% în anul 2014) și la personalul mediu sanitar (65,22% în anul 2017 față de 66,30% în anul 2014). Pe total personal gradul de ocupare a posturilor din Spitalul de Psihiatrie "Dr. Gheorghe Preda" Sibiu față de normativ, în perioada 2014-2017 (fără personal auxiliar), a fost egal în anul 2017 comparativ cu anul 2014, (66,11%). (Tabel 11, Grafic 10).

Grafic 10



**4. Spitalul Clinic de Pediatrie Sibiu** - este spital universitar de interes public și importantă zonală, aflat sub autoritatea Consiliului Local al Primăriei Sibiu, care asigură asistența medicală preventivă, curativă, recuperatorie și de urgență, primară și secundară pentru populația pediatrică din județul Sibiu și din județele limitrofe, precum și pentru copiii aflați în tranzit. Este de tip II M. Structura actuală a spitalului cuprinde 185 paturi pentru spitalizarea continuă, 15 paturi pentru spitalizarea de zi și 40 paturi de însoțitori. Anual sunt realizate peste 28.000 de consultații, sunt internați 13.000 de copii în regim de spitalizare continuă și de zi, iar peste 22.000 dintre cazuri se prezintă pentru urgențe medicale. Pentru investigațiile paraclinice, pacienții beneficiază de un Laborator de analize medicale acreditat RENAR, un Laborator de radiologie și imagistica medicală cu două puncte de lucru, un laborator de explorări funcționale, dotate cu aparatură de ultimă generație. Serviciile medicale sunt asigurate de o echipă ce reunește peste 330 de angajați, dintre care 42 sunt medici cu specializare în toate ramurile medicale de bază: pediatrie, chirurgie pediatrică, ortopedie pediatrică, O.R.L., dermatovenerologie, reabilitare medicală, infecțioase, cardiologie, neurologie, medicină de urgență, anestezie și terapie intensivă, epidemiologie, servicii paraclinice, etc.

**Tabel 12 - Posturi ocupate comparativ cu posturi aprobate și posturi normate în Spitalul Clinic de Pediatrie Sibiu în perioada 2014-2017, (fără personal auxiliar)**

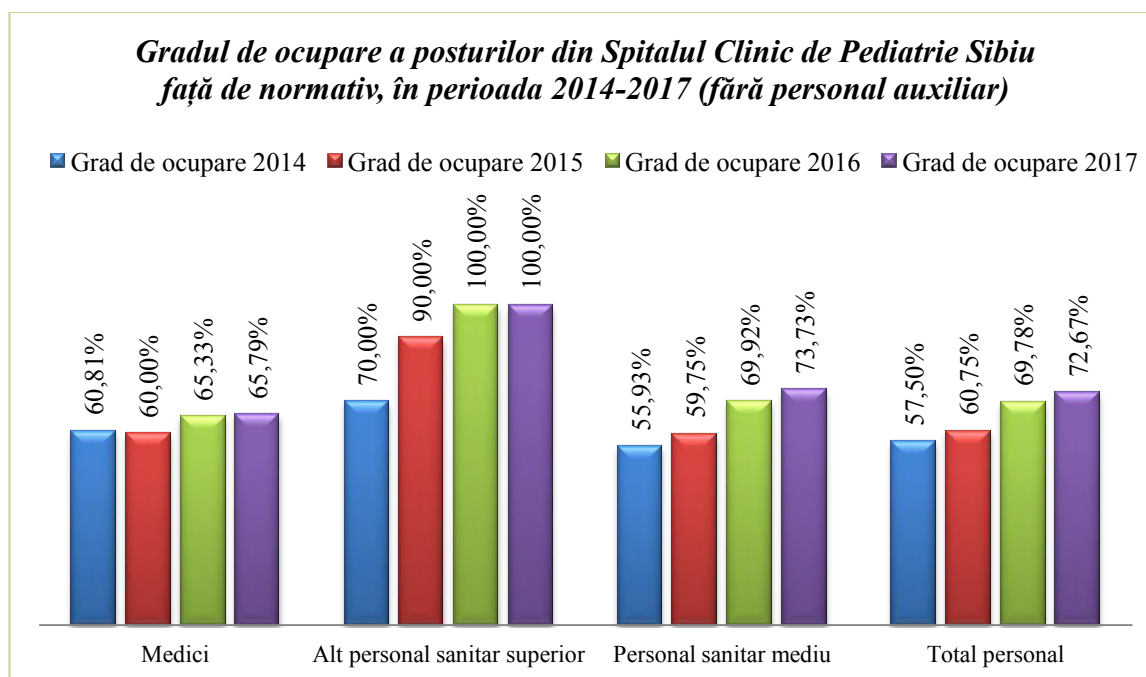
| Anul                          | 2014                |                      |                     | 2015                |                      |                     | 2016                |                      |                     | 2017                |                      |                     |
|-------------------------------|---------------------|----------------------|---------------------|---------------------|----------------------|---------------------|---------------------|----------------------|---------------------|---------------------|----------------------|---------------------|
| Tip personal                  | Nr. posturi normate | Nr. posturi aprobate | Nr. posturi ocupate | Nr. posturi normate | Nr. posturi aprobate | Nr. posturi ocupate | Nr. posturi normate | Nr. posturi aprobate | Nr. posturi ocupate | Nr. posturi normate | Nr. posturi aprobate | Nr. posturi ocupate |
| Medici                        | 74                  | 58                   | 45                  | 75                  | 60                   | 45                  | 75                  | 63                   | 49                  | 76                  | 65                   | 50                  |
| Alt personal sanitar superior | 10                  | 9                    | 7                   | 10                  | 9                    | 9                   | 10                  | 10                   | 10                  | 10                  | 10                   | 10                  |
| Personal sanitar mediu        | 236                 | 175                  | 132                 | 236                 | 187                  | 141                 | 236                 | 188                  | 165                 | 236                 | 210                  | 174                 |
| <b>TOTAL</b>                  | <b>320</b>          | <b>242</b>           | <b>184</b>          | <b>321</b>          | <b>256</b>           | <b>195</b>          | <b>321</b>          | <b>261</b>           | <b>224</b>          | <b>322</b>          | <b>285</b>           | <b>234</b>          |

**Tabel 13 - Gradul de ocupare a posturilor din Spitalul Clinic de Pediatrie Sibiu față de normativ, în perioada 2014-2017 (fără personal auxiliar)**

| <i>Tip personal medico-sanitar</i> | <i>An 2014</i> | <i>An 2015</i> | <i>An 2016</i> | <i>An 2017</i> |
|------------------------------------|----------------|----------------|----------------|----------------|
| I. MEDICI                          | 60,81%         | 60,00%         | 65,33%         | 65,79%         |
| II. ALT PERSONAL SANITAR SUPERIOR  | 70,00%         | 90,00%         | 100,00%        | 100,00%        |
| III. PERSONAL SANITAR MEDIU        | 55,93%         | 59,75%         | 69,92%         | 73,73%         |
| <b>TOTAL</b>                       | <b>57,50%</b>  | <b>60,75%</b>  | <b>69,78%</b>  | <b>72,67%</b>  |

Se remarcă faptul că, gradul de ocupare a posturilor din Spitalul Clinic de Pediatrie Sibiu față de normativ, în perioada 2014-2017 (fără personal auxiliar), a crescut în anul 2017 față de anul 2014 la medici (65,79% în anul 2017 față de 60,81% în anul 2014), la alt personal sanitar superior (100,00% în anul 2017 față de 70,00% în anul 2014) și la personalul mediu sanitar (73,73% în anul 2017 față de 55,93% în anul 2014). Pe total personal gradul de ocupare a posturilor din Spitalul Clinic de Pediatrie Sibiu față de normativ, în perioada 2014-2017 (fără personal auxiliar), a crescut în anul 2017 față de anul 2014, (72,67% în anul 2017 față de 57,50% în anul 2014). (Tabel 13, Grafic 11).

**Grafic 11**



**5. Spitalul Municipal Mediaș** - din subordinea Consiliului Local Mediaș, este un spital cu 335 de paturi de spitalizare continuă și 30 de paturi de spitalizare de zi, situat la 56 km de Spitalul Județean Sibiu, și deserveste zona de Nord a județului Sibiu, având arondată o populație de aproximativ 120.000 persoane. Spitalul Municipal Mediaș este un spital multipavilionar, de tip IV, alcătuit din 4 pavilioane construite între anii 1902 și 1980. Spitalul Municipal Mediaș asigură asistența medicală continuă prin 5 linii de gardă aprobate: medicină internă, pediatrie, chirurgie generală, obstetrică-ginecologie și A.T.I. și Centru Primiri Urgențe. La nivelul secțiilor cu paturi, în cabinetele ambulatoriului integrat, în laboratoarele de analize medicale, anatomie patologică, radiologie și imagistică medicală, activitatea medicală este asigurată de personal medical profesionist, dedicat meseriei alese și care au înțeles că pot face performanță și într-un spital mic de provincie, dacă activitatea pe care o desfășoară este în folosul omului aflat în suferință.

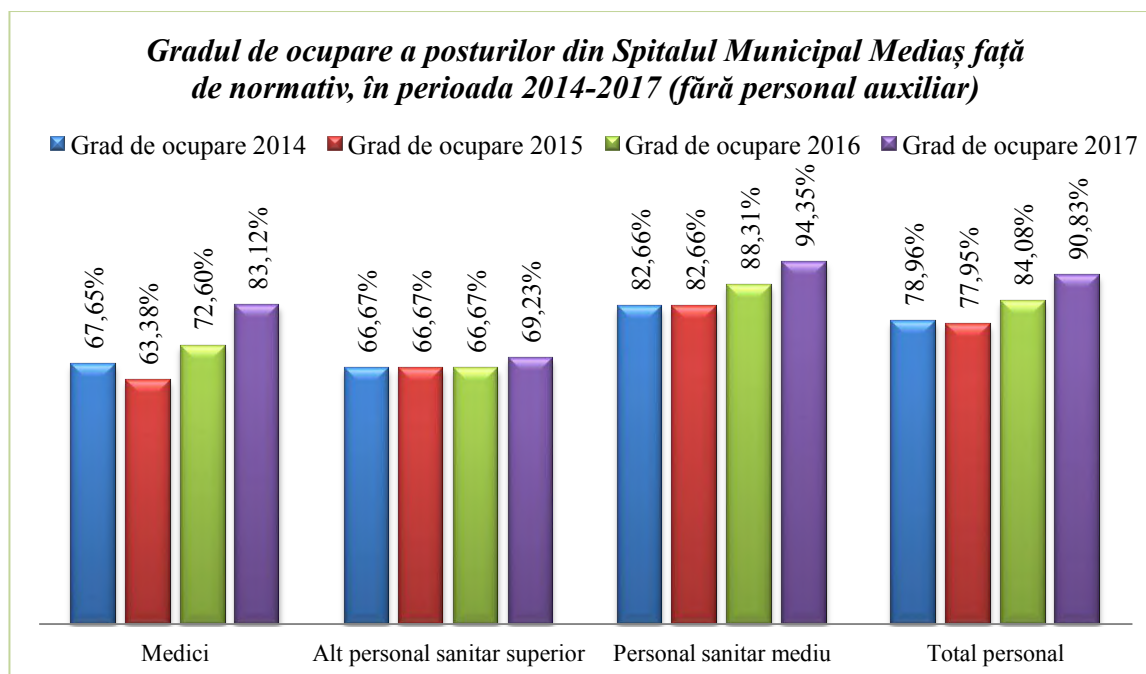
**Tabel 14 - Posturi ocupate comparativ cu posturi aprobate și posturi normate în Spitalul Municipal Mediaș în perioada 2014-2017, (fără personal auxiliar)**

| Anul                          | 2014                |                      |                     | 2015                |                      |                     | 2016                |                      |                     | 2017                |                      |                     |
|-------------------------------|---------------------|----------------------|---------------------|---------------------|----------------------|---------------------|---------------------|----------------------|---------------------|---------------------|----------------------|---------------------|
| Tip personal                  | Nr. posturi normate | Nr. posturi aprobate | Nr. posturi ocupate | Nr. posturi normate | Nr. posturi aprobate | Nr. posturi ocupate | Nr. posturi normate | Nr. posturi aprobate | Nr. posturi ocupate | Nr. posturi normate | Nr. posturi aprobate | Nr. posturi ocupate |
| Medici                        | 68                  | 68                   | 46                  | 71                  | 71                   | 45                  | 73                  | 73                   | 53                  | 77                  | 77                   | 64                  |
| Alt personal sanitar superior | 12                  | 12                   | 8                   | 12                  | 12                   | 8                   | 12                  | 12                   | 8                   | 13                  | 13                   | 9                   |
| Personal sanitar mediu        | 248                 | 248                  | 205                 | 248                 | 248                  | 205                 | 248                 | 248                  | 219                 | 248                 | 248                  | 234                 |
| <b>TOTAL</b>                  | <b>328</b>          | <b>328</b>           | <b>259</b>          | <b>331</b>          | <b>331</b>           | <b>258</b>          | <b>333</b>          | <b>333</b>           | <b>280</b>          | <b>338</b>          | <b>338</b>           | <b>307</b>          |

**Tabel 15 - Gradul de ocupare a posturilor din Spitalul Municipal Mediaș față de normativ, în perioada 2014-2017 (fără personal auxiliar)**

| Tip personal medico-sanitar       | An 2014       | An 2015       | An 2016       | An 2017       |
|-----------------------------------|---------------|---------------|---------------|---------------|
| I. MEDICI                         | 67,65%        | 63,38%        | 72,60%        | 83,12%        |
| II. ALT PERSONAL SANITAR SUPERIOR | 66,67%        | 66,67%        | 66,67%        | 69,23%        |
| III. PERSONAL SANITAR MEDIU       | 82,66%        | 82,66%        | 88,31%        | 94,35%        |
| <b>TOTAL</b>                      | <b>78,96%</b> | <b>77,95%</b> | <b>84,08%</b> | <b>90,83%</b> |

**Grafic 12**



Se remarcă faptul că, gradul de ocupare a posturilor din Spitalul Municipal Mediaș față de normativ, în perioada 2014-2017 (fără personal auxiliar), a crescut în anul 2017 față de anul 2014 la medici (83,12% în anul 2017 față de 67,65% în anul 2014), la alt personal sanitar superior (69,23% în anul 2017 față de 66,67% în anul 2014) și la personalul mediu sanitar (94,35% în anul 2017 față de 82,66% în anul 2014). Pe total personal gradul de ocupare a posturilor din Spitalul Municipal

Mediaș față de normativ, în perioada 2014-2017 (*fără personal auxiliar*), a crescut în anul 2017 față de anul 2014, (90,83% în anul 2017 față de 78,96% în anul 2014). (Tabel 15, Grafic 12).

**6. Spitalul Orășenesc Agnita** - din subordinea Consiliului Local Agnita, este un spital de categoria a IV, care înregistrează anual circa 3.000 de internări, 14.000 de pacienți tratați în camera de gardă și 39.000 de consultații oferite în ambulator. Acesta dispune de 120 paturi, organizate pe 2 secții și 5 compartimente, la care se adaugă un compartiment de primiri urgențe, un cabinet de obstetrică-ginecologie, 2 laboratoare și un ambulatoriu integrat cu 8 cabinete. Spitalul Orășenesc Agnita este un spital de tip general și este înființat din anul 1950, fiind situat la o distanță de 60 km de orașul Sibiu, 40 km de orașul Mediaș, 45 km de orașul Sighișoara, și deservește populația orașului și a satelor arondate, în total peste 20.000 locuitori. Spitalul are structura organizatorică formată din: secție medicină internă cu 14 paturi; compartiment psihiatrie cu 8 paturi; compartiment pediatrie cu 8 paturi; compartiment chirurgie generală cu 7 paturi; compartiment obstetrică-ginecologie cu 7 paturi; compartiment neonatologie cu 2 paturi; compartiment ATI cu 2 paturi; camera de gardă, cu un total de 48 paturi și spitalizare de zi cu un număr de 4 paturi. Spitalul deține o farmacie, o sală de operații, sterilizare, laborator analize medicale, laborator radiologie și imagistica medicală, cabinet planificare familială. Ambulatoriul integrat cuprinde următoarele cabinete în specialitate: medicina internă, chirurgie generală, obstetrică ginecologie, pediatrie și psihiatrie. Laboratoarele deservește atât spitalul cât și ambulatoriul integrat. În prezent activitatea spitalului este asigurată de 72,5 persoane, astfel: comitet director: 3 persoane (manager, director medical, director economic), personal medico-sanitar 55 de persoane din care: medic primar 1 persoană, 5 medici specialiști, asistenți medicali și personal îngrijire 49 persoane (33 asistenți medicali), personal administrativ tehnic și deservire.

**Tabel 16 - Posturi ocupate comparativ cu posturi aprobate și posturi normate în Spitalul Orășenesc Agnita în perioada 2014-2017, (fără personal auxiliar)**

| Anul                          | 2014                |                      |                     | 2015                |                      |                     | 2016                |                      |                     | 2017                |                      |                     |
|-------------------------------|---------------------|----------------------|---------------------|---------------------|----------------------|---------------------|---------------------|----------------------|---------------------|---------------------|----------------------|---------------------|
|                               | Nr. posturi normate | Nr. posturi aprobate | Nr. posturi ocupate | Nr. posturi normate | Nr. posturi aprobate | Nr. posturi ocupate | Nr. posturi normate | Nr. posturi aprobate | Nr. posturi ocupate | Nr. posturi normate | Nr. posturi aprobate | Nr. posturi ocupate |
| Medici                        | 11                  | 11                   | 10                  | 11                  | 11                   | 10                  | 11                  | 11                   | 10                  | 11                  | 11                   | 10                  |
| Alt personal sanitar superior | 1                   | 1                    | 0                   | 1                   | 1                    | 0                   | 1                   | 1                    | 0                   | 1                   | 1                    | 0                   |
| Personal sanitar mediu        | 35                  | 35                   | 27                  | 35                  | 35                   | 27                  | 35                  | 35                   | 30                  | 35                  | 35                   | 31                  |
| <b>TOTAL</b>                  | 47                  | 47                   | 37                  | 47                  | 47                   | 37                  | 47                  | 47                   | 40                  | 47                  | 47                   | 41                  |

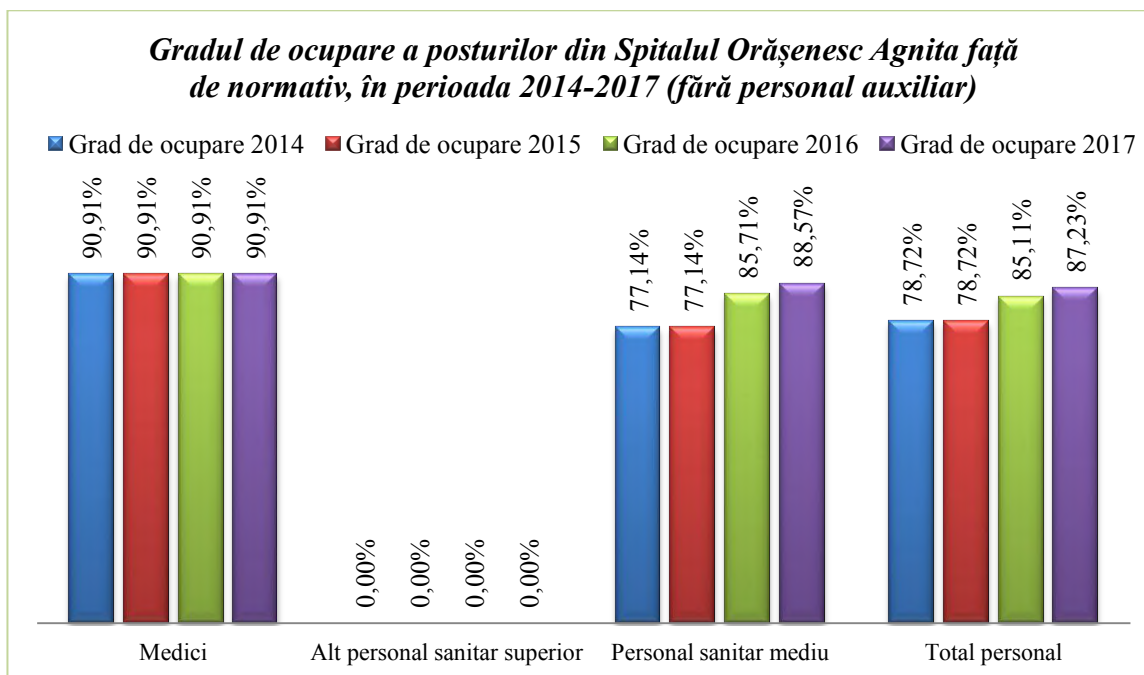
**Tabel 17 - Gradul de ocupare a posturilor din Spitalul Orășenesc Agnita față de normativ, în perioada 2014-2017 (fără personal auxiliar)**

| Tip personal medico-sanitar       | An 2014 | An 2015 | An 2016 | An 2017 |
|-----------------------------------|---------|---------|---------|---------|
| I. MEDICI                         | 90,91%  | 90,91%  | 90,91%  | 90,91%  |
| II. ALT PERSONAL SANITAR SUPERIOR | 0,00%   | 0,00%   | 0,00%   | 0,00%   |
| III. PERSONAL SANITAR MEDIU       | 77,14%  | 77,14%  | 85,71%  | 88,57%  |
| <b>TOTAL</b>                      | 78,72%  | 78,72%  | 85,11%  | 87,23%  |

Se remarcă faptul că, gradul de ocupare a posturilor din Spitalul Orășenesc Agnita față de normativ,

în perioada 2014-2017 (*fără personal auxiliar*), a rămas același în anul 2017 față de anul 2014 la medici (90,91%), a fost 0,00% la alt personal sanitar superior și a crescut la personalul mediu sanitar (88,57% în anul 2017 față de 77,14% în anul 2014). Pe total personal gradul de ocupare a posturilor din Spitalul Orășenesc Agnita față de normativ, în perioada 2014-2017 (*fără personal auxiliar*), a crescut în anul 2017 față de anul 2014, (87,23% în anul 2017 față de 78,72% în anul 2014). (Tabel 17, Grafic 13).

Grafic 13



**7. Spitalul Orășenesc Cisnădie** - din subordinea Consiliului Local Cisnădie, este o unitate spitalicească de categoria IV, care înregistrează anual 12.000 de pacienți internati în regim de spitalizare continuă sau de zi, 30.000 de consultații în ambulatoriu și 8.000 de consultații în camera de gardă. Spitalul are două secții și 10 compartimente, la care se adaugă un compartiment de primiri urgențe, farmacie, laboratoare și un ambulatoriu integrat cu 12 cabinete. În aceasta unitate lucrează în total circa 250 de salariați. Spitalul Orășenesc Cisnădie este un spital de tip general, care are în structura sa următoarele specialități: medicină internă, pediatrie, obstetrică-ginecologie, neonatologie, ATI, și dispune de un număr de 72 de paturi. Înființat din anul 1950, este situat la o distanță de 15 Km de municipiul Sibiu. A fost inițial desființat, iar din data de 02.08.2012 se redeschide, cu o nouă structură organizatorică. Numarul populației deservite în localitatea Cisnădie și întreg teritoriul arondat (Sadu, Raul Sadului, Talmaciu Boita, Avrig) este de aproximativ 40.000 locuitori. Spitalul Orășenesc Cisnădie este un spital de tip multipavilionar, alcătuit din 3 corpuri de cladiri, două dintre acestea aflându-se la aceeași adresă, iar un corp de clădire la o adresă diferită, situată la aproximativ 200 m distanță pe aceeași stradă, clădire în care funcționează blocul alimentar și cabinetele medicale de specialitate din ambulatoriul de specialitate: chirurgie, neurologie, ORL, psihiatrie. În alte 2 locații funcționează: în pavilionul I :- camera de gardă și primiri urgențe, sala de gimnastica și recuperare medicală, serviciul administrativ și spalatoria, În pavilionul II funcționează: secția medicină internă, cu spitalizare continuă și spitalizare de zi, secția pediatrie, cu spitalizare continuă și spitalizare de zi, ambulator de specialitate, obstetrică-ginecologie, laboratoare de investigații paraclinice, analize medicale de laborator și radiologie și imagistică medicală.



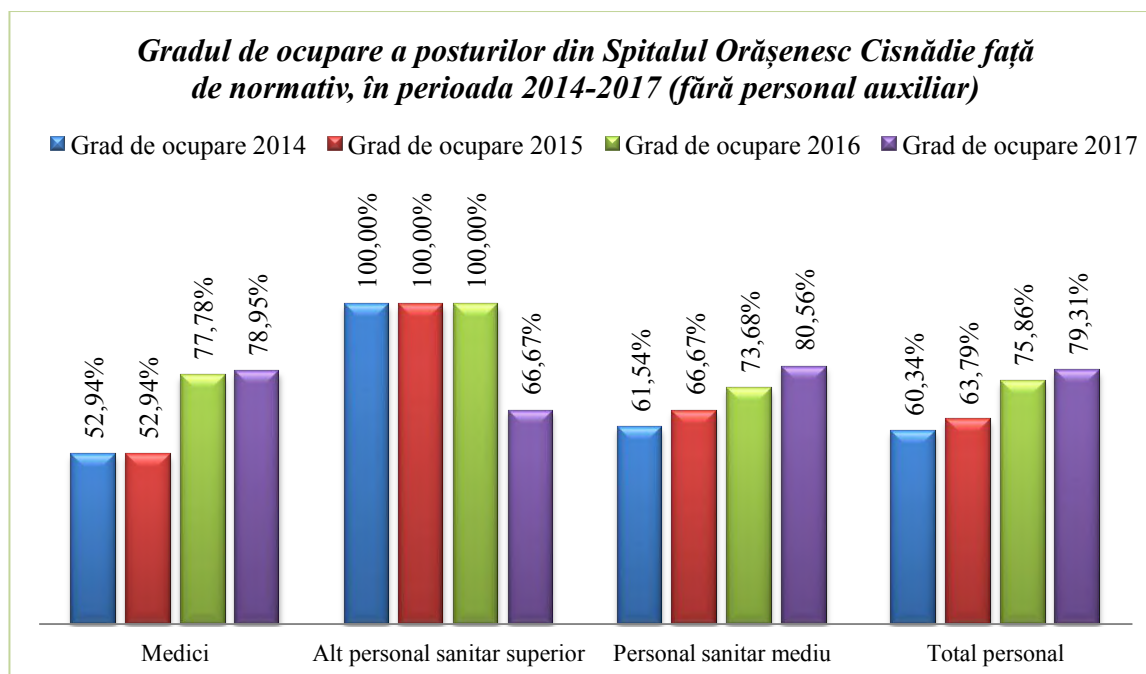
**Tabel 18 - Posturi ocupate comparativ cu posturi aprobate și posturi normate în Spitalul Orășenesc Cislădie în perioada 2014-2017, (fără personal auxiliar)**

| Anul                          | 2014                |                      |                     | 2015                |                      |                     | 2016                |                      |                     | 2017                |                      |                     |
|-------------------------------|---------------------|----------------------|---------------------|---------------------|----------------------|---------------------|---------------------|----------------------|---------------------|---------------------|----------------------|---------------------|
| Tip personal                  | Nr. posturi normate | Nr. posturi aprobate | Nr. posturi ocupate | Nr. posturi normate | Nr. posturi aprobate | Nr. posturi ocupate | Nr. posturi normate | Nr. posturi aprobate | Nr. posturi ocupate | Nr. posturi normate | Nr. posturi aprobate | Nr. posturi ocupate |
| Medici                        | 17                  | 17                   | 9                   | 17                  | 17                   | 9                   | 18                  | 18                   | 14                  | 19                  | 19                   | 15                  |
| Alt personal sanitar superior | 2                   | 2                    | 2                   | 2                   | 2                    | 2                   | 2                   | 2                    | 2                   | 3                   | 3                    | 2                   |
| Personal sanitar mediu        | 39                  | 39                   | 24                  | 39                  | 39                   | 26                  | 38                  | 38                   | 28                  | 36                  | 36                   | 29                  |
| <b>TOTAL</b>                  | 58                  | 58                   | 35                  | 58                  | 58                   | 37                  | 58                  | 58                   | 44                  | 58                  | 58                   | 46                  |

**Tabel 19 - Gradul de ocupare a posturilor din Spitalul Orășenesc Cislădie față de normativ, în perioada 2014-2017 (fără personal auxiliar)**

| Tip personal medico-sanitar       | An 2014 | An 2015 | An 2016 | An 2017 |
|-----------------------------------|---------|---------|---------|---------|
| I. MEDICI                         | 52,94%  | 52,94%  | 77,78%  | 78,95%  |
| II. ALT PERSONAL SANITAR SUPERIOR | 100,00% | 100,00% | 100,00% | 66,67%  |
| III. PERSONAL SANITAR MEDIU       | 61,54%  | 66,67%  | 73,68%  | 80,56%  |
| <b>TOTAL</b>                      | 60,34%  | 63,79%  | 75,86%  | 79,31%  |

**Grafic 14**



Se remarcă faptul că, gradul de ocupare a posturilor din Spitalul Orășenesc Cislădie față de normativ, în perioada 2014-2017 (fără personal auxiliar), a crescut în anul 2017 față de anul 2014 la medici (78,95% în anul 2017 față de 52,94% în anul 2014), a scăzut la alt personal sanitar superior (66,67% în anul 2017 față de 100,00% în anul 2014) și a crescut la personalul mediu sanitar (80,56% în anul 2017 față de 61,54% în anul 2014). Pe total personal gradul de ocupare a

posturilor din Spitalul Municipal Mediaș față de normativ, în perioada 2014-2017 (*fără personal auxiliar*), a crescut în anul 2017 față de anul 2014, (*79,31% în anul 2017 față de 60,34% în anul 2014*). (**Tabel 19, Grafic 14**).

**8. Spitalul Militar de Urgență Sibiu** - din subordinea Direcției Medicale a Ministerului Apărării, este o unitate spitalicească de categoria III. Spitalul are 140 de paturi, organizate în 3 secții. Spitalul Militar de Urgență Sibiu este unitate sanitară în relație contractuală cu CASA OPSNAJ. Spitalul Militar de Urgență Sibiu acordă servicii medicale asiguraților, indiferent de casa de asigurări de sănătate în evidența căreia se află asiguratul. În urma lucrărilor de reparații și modernizări s-a realizat ridicarea gradului de confort al bolnavilor, prin cazarea acestora în saloane și rezerve cu un număr redus de paturi și grupuri sanitare moderne.

**Tabel 20 - Posturi ocupate comparativ cu posturi aprobate și posturi normate în Spitalul Militar de Urgență Sibiu în perioada 2014-2017, (fără personal auxiliar)**

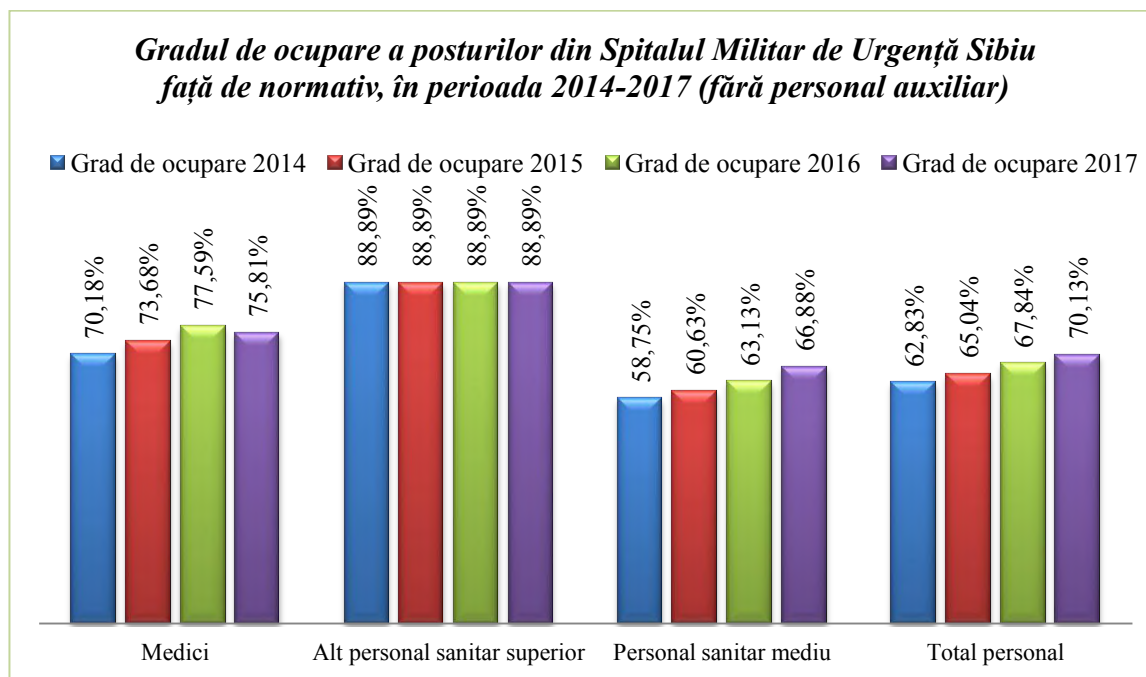
| Anul                          | 2014                |                      |                     | 2015                |                      |                     | 2016                |                      |                     | 2017                |                      |                     |
|-------------------------------|---------------------|----------------------|---------------------|---------------------|----------------------|---------------------|---------------------|----------------------|---------------------|---------------------|----------------------|---------------------|
|                               | Nr. posturi normate | Nr. posturi aprobate | Nr. posturi ocupate | Nr. posturi normate | Nr. posturi aprobate | Nr. posturi ocupate | Nr. posturi normate | Nr. posturi aprobate | Nr. posturi ocupate | Nr. posturi normate | Nr. posturi aprobate | Nr. posturi ocupate |
| Tip personal                  |                     |                      |                     |                     |                      |                     |                     |                      |                     |                     |                      |                     |
| Medici                        | 57                  | 49                   | 40                  | 57                  | 49                   | 42                  | 58                  | 50                   | 45                  | 62                  | 52                   | 47                  |
| Alt personal sanitar superior | 9                   | 9                    | 8                   | 9                   | 9                    | 8                   | 9                   | 9                    | 8                   | 9                   | 9                    | 8                   |
| Personal sanitar mediu        | 160                 | 130                  | 94                  | 160                 | 130                  | 97                  | 160                 | 130                  | 101                 | 160                 | 130                  | 107                 |
| <b>TOTAL</b>                  | <b>226</b>          | <b>188</b>           | <b>142</b>          | <b>226</b>          | <b>188</b>           | <b>147</b>          | <b>227</b>          | <b>189</b>           | <b>154</b>          | <b>231</b>          | <b>191</b>           | <b>162</b>          |

**Tabel 21 - Gradul de ocupare a posturilor din Spitalul Militar de Urgență Sibiu față de normativ, în perioada 2014-2017 (fără personal auxiliar)**

| Tip personal medico-sanitar       | An 2014       | An 2015       | An 2016       | An 2017       |
|-----------------------------------|---------------|---------------|---------------|---------------|
| I. MEDICI                         | 70,18%        | 73,68%        | 77,59%        | 75,81%        |
| II. ALT PERSONAL SANITAR SUPERIOR | 88,89%        | 88,89%        | 88,89%        | 88,89%        |
| III. PERSONAL SANITAR MEDIU       | 58,75%        | 60,63%        | 63,13%        | 66,88%        |
| <b>TOTAL</b>                      | <b>62,83%</b> | <b>65,04%</b> | <b>67,84%</b> | <b>70,13%</b> |

Se remarcă faptul că, gradul de ocupare a posturilor din Spitalul Militar de Urgență Sibiu față de normativ, în perioada 2014-2017 (*fără personal auxiliar*), a crescut în anul 2017 față de anul 2014 la medici (*75,81% în anul 2017 față de 70,18% în anul 2014*), a rămas constant la alt personal sanitar superior (*88,89%*) și a crescut la personalul mediu sanitar (*66,88% în anul 2017 față de 58,75% în anul 2014*). Pe total personal gradul de ocupare a posturilor din Spitalul Militar de Urgență Sibiu față de normativ, în perioada 2014-2017 (*fără personal auxiliar*), a crescut în anul 2017 față de anul 2014, (*70,13% în anul 2017 față de 62,83% în anul 2014*). (**Tabel 20, Grafic 15**).

Grafic 15



**9. Spitalul General Căi Ferate Sibiu** - este o unitate de asistență medicală, înființată în anul 1956, fiind printre primele spitale din rețeaua Ministerului Transporturilor, este de categoria IV. Spitalul General C.F. Sibiu nu are o populație arondată, acordarea asistenței medicale se adresează întregii populații a județului Sibiu și a județelor învecinate, cu preponderență asiguraților Casei Județene de Sănătate Sibiu, dispunând de capacitate tehnică, financiară și de resurse umane calificate pentru a trata afecțiuni medicale și chirurgicale. Din anul 2010 spitalul este certificat conform Standardului SR EN ISO 9001 :2008. Spitalul General C.F. Sibiu are în structura 65 de paturi, repartizate astfel:

- secția cronici cu 47 paturi;
- secția chirurgie generală, cu 13 paturi, dintre care 2 paturi spitalizare de zi;
- compartiment ATI 3 paturi.

În 2017 au fost tratați un număr de 2.030 de persoane și s-au realizat un număr de 4.811 examene paraclinice. În cadrul spitalului funcționează un laborator de analize medicale, un compartiment radiologie-imagistică medicală, o farmacie generală cu circuit închis și un laborator de analize medicale, acreditat RENAR conform standardului SR EN ISO/CEI 15189.2013.

Ambulatoriul de Specialitate este parte componentă a spitalului și include cabinete în următoarele specialități: medicină internă, chirurgie generală, oftalmologie, neurologie, O.R.L., psihiatrie, dermatologie și medicina muncii. În această unitate lucrează circa 100 de salariați, dintre care 20% sunt medici.

**Tabel 22 - Posturi ocupate comparativ cu posturi aprobate și posturi normate în Spitalul General Căi Ferate Sibiu în perioada 2014-2017, (fără personal auxiliar)**

| Anul                          | 2014                |                      |                     | 2015                |                      |                     | 2016                |                      |                     | 2017                |                      |                     |
|-------------------------------|---------------------|----------------------|---------------------|---------------------|----------------------|---------------------|---------------------|----------------------|---------------------|---------------------|----------------------|---------------------|
|                               | Nr. posturi normate | Nr. posturi aprobate | Nr. posturi ocupate | Nr. posturi normate | Nr. posturi aprobate | Nr. posturi ocupate | Nr. posturi normate | Nr. posturi aprobate | Nr. posturi ocupate | Nr. posturi normate | Nr. posturi aprobate | Nr. posturi ocupate |
| Medici                        | 25                  | 25                   | 16                  | 24                  | 24                   | 14                  | 23                  | 23                   | 17                  | 25                  | 25                   | 17                  |
| Alt personal sanitar superior | 4                   | 4                    | 1                   | 4                   | 4                    | 1                   | 5                   | 5                    | 2                   | 4                   | 4                    | 3                   |

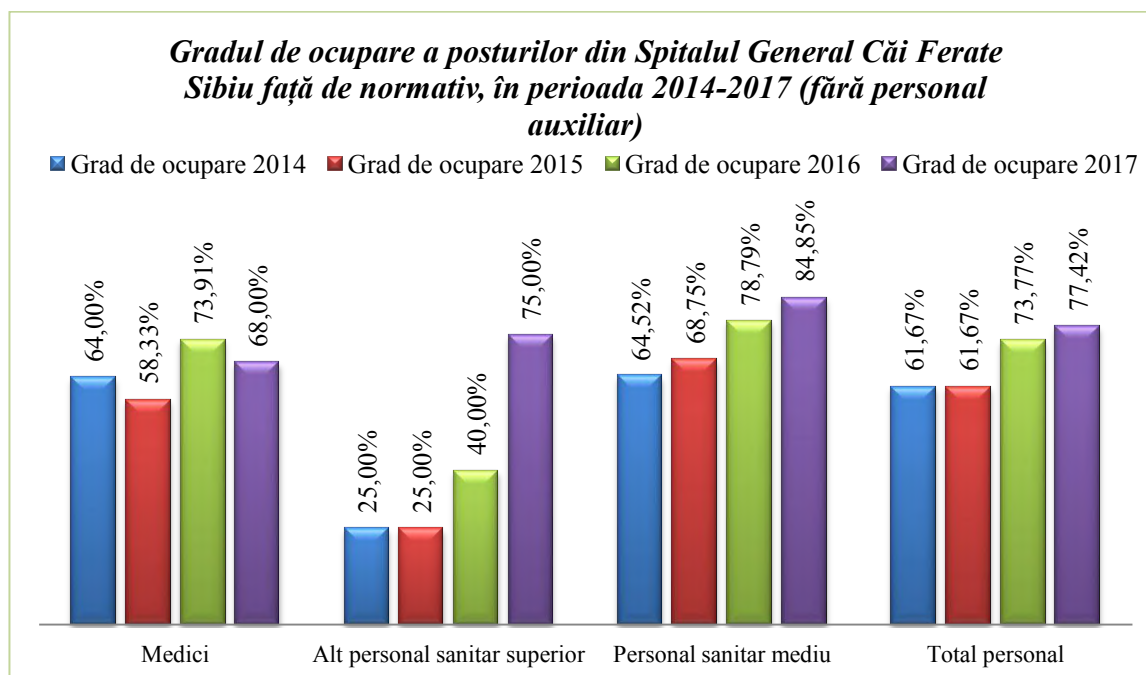
| Anul                   | 2014                |                      |                     | 2015                |                      |                     | 2016                |                      |                     | 2017                |                      |                     |
|------------------------|---------------------|----------------------|---------------------|---------------------|----------------------|---------------------|---------------------|----------------------|---------------------|---------------------|----------------------|---------------------|
| Tip personal           | Nr. posturi normale | Nr. posturi aprobate | Nr. posturi ocupate | Nr. posturi normale | Nr. posturi aprobate | Nr. posturi ocupate | Nr. posturi normale | Nr. posturi aprobate | Nr. posturi ocupate | Nr. posturi normale | Nr. posturi aprobate | Nr. posturi ocupate |
| Personal sanitar mediu | 31                  | 31                   | 20                  | 32                  | 32                   | 22                  | 33                  | 33                   | 26                  | 33                  | 33                   | 28                  |
| <b>TOTAL</b>           | 60                  | 60                   | 37                  | 60                  | 60                   | 37                  | 61                  | 61                   | 45                  | 62                  | 62                   | 48                  |

**Tabel 23 - Gradul de ocupare a posturilor din Spitalul General Căi Ferate Sibiu față de normativ, în perioada 2014-2017 (fără personal auxiliar)**

| Tip personal medico-sanitar       | An 2014 | An 2015 | An 2016 | An 2017 |
|-----------------------------------|---------|---------|---------|---------|
| I. MEDICI                         | 64,00%  | 58,33%  | 73,91%  | 68,00%  |
| II. ALT PERSONAL SANITAR SUPERIOR | 25,00%  | 25,00%  | 40,00%  | 75,00%  |
| III. PERSONAL SANITAR MEDIU       | 64,52%  | 68,75%  | 78,79%  | 84,85%  |
| <b>TOTAL</b>                      | 61,67%  | 61,67%  | 73,77%  | 77,42%  |

Se remarcă faptul că, gradul de ocupare a posturilor din Spitalul General Căi Ferate Sibiu față de normativ, în perioada 2014-2017 (fără personal auxiliar), a crescut în anul 2017 față de anul 2014 la medici (68,00% în anul 2017 față de 64,00% în anul 2014), la alt personal sanitar superior (75,00% în anul 2017 față de 25,00% în anul 2014) și la personalul mediu sanitar (84,85% în anul 2017 față de 64,52% în anul 2014). Pe total personal gradul de ocupare a posturilor din Spitalul General Căi Ferate față de normativ, în perioada 2014-2017 (fără personal auxiliar), a crescut în anul 2017 față de anul 2014, (77,42% în anul 2017 față de 61,67% în anul 2014). (Tabel 23, Grafic 16).

**Grafic 16**



**10) Spitalul Polisano Sibiu**, este un spital privat modern, realizat prin prisma celor 20 de ani de experiență și activitate a Clinicii Polisano. Renumele acestei instituții este dat de o echipă medicală specializată, recunoscută prin calitatea ireproșabilă a serviciilor acordate, precum și de tehnologia

de ultimă generație cu care sunt dotate clinicile. Spitalul Polisano este o noutate absolută pe piața serviciilor medicale din România, atât prin dotarea pe care o deține, cât și prin colaborările stabilite cu universități de medicină din Austria, Franța și Canada, dar și prin acordurile încheiate cu Universitatea "Lucian Blaga" din Sibiu și cu Spitalul Clinic Județean Sibiu.

**11) Serviciul de Ambulanță Județean Sibiu** dispune de o stație centrală la Sibiu, precum și de alte 4 substații. Cunoscut sub denumirea de "SALVARE", serviciul de medicină de urgență în prespital iese, începând cu 01.07.1995, din subordinea Spitalului Județean Sibiu, în baza Ordinului Ministerului Sănătății Nr. 923/1995 și se transformă în Serviciul de Ambulanță al Județului Sibiu, unitate cu personalitate juridică de sine stătătoare, subordonată Direcției de Sănătate Publică Sibiu și Ministerului Sănătății.

SAJ Sibiu are în structura sa stația centrală din municipiul Sibiu și 4 substații: S1 Mediaș, S2 Agnita, S3 Cisnădie, S4 Talmaciu.

Stația de ambulanță din municipiul Sibiu dispune de 21 de ambulanțe (1 tip C2, 13 tip B1/B2, 3 tip A1, 2 tip A2, 2 tip AC2), substația Mediaș de 9 ambulanțe (6 tip B1/B2, 2 tip A1, 1 tip AC2); substația Agnita de 1 ambulanță tip B1/B2; substația Cisnădie de 1 ambulanță tip B1/B2 iar substația Talmaciu de 1 ambulanță tip B1/B2. Din totalul de 33 de ambulanțe 24 și-au îndeplinit norma de casare, fapt care conduce la disfuncționalități.

SAJ Sibiu are un număr de 182 de salariați, din care din comitetul director fac parte 5 persoane, 16 persoane sunt medici (8 medici cu competență în medicină de urgență, 5 medici rezidenți medicină de familie pe post, 2 medici cu contract cu timp parțial); 66 de asistenți medicali; 67 de ambulanțieri/șoferi; 28 de persoane care ocupă posturile de personal administrativ.

În anul 2014 s-au înregistrat la nivelul județului 44.674 de apeluri la Dispeceratul Comun ISU-SAJ, din care 35.892 au fost adresate serviciilor de ambulanță, în anul 2015 un număr de 49.948 din care la serviciul de ambulanță 38.966; în anul 2016 un număr de 55.923 din care la serviciul de ambulanță 42.007 iar în anul 2017 un număr de 60.224 din care la serviciul de ambulanță 44.922.

**Tabel 24 - Posturi ocupate comparativ cu posturi aprobate și posturi normate în Serviciul de Ambulanță Județean Sibiu în perioada 2014-2017, (fără personal auxiliar)**

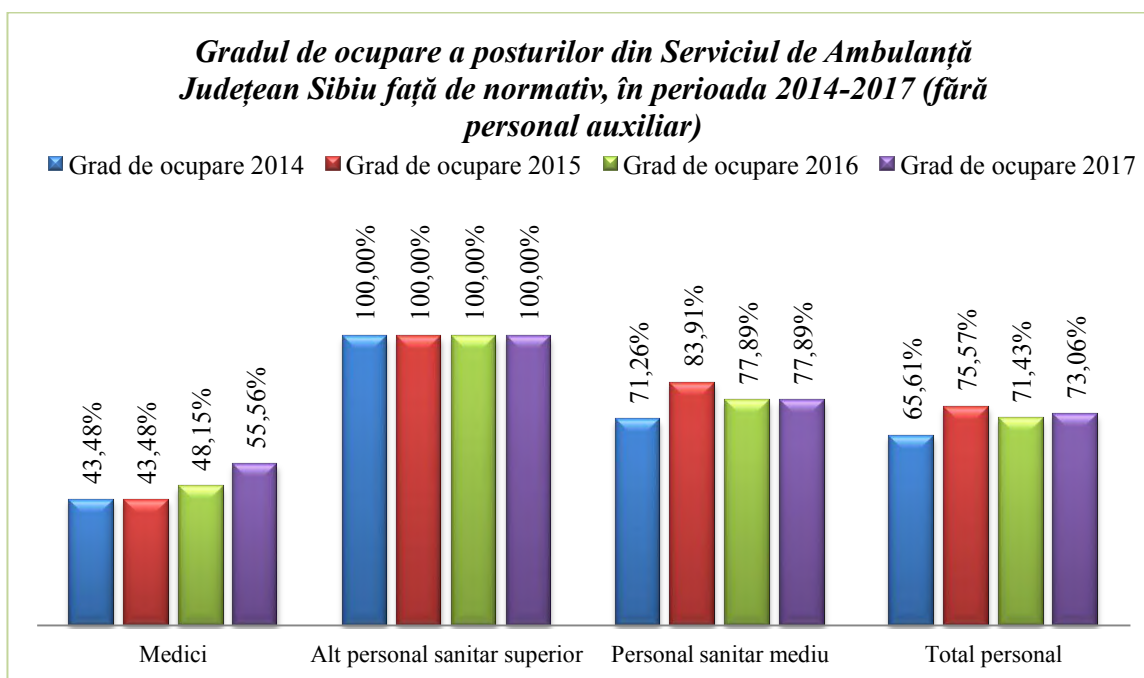
| Anul                          | 2014                |                      |                     | 2015                |                      |                     | 2016                |                      |                     | 2017                |                      |                     |
|-------------------------------|---------------------|----------------------|---------------------|---------------------|----------------------|---------------------|---------------------|----------------------|---------------------|---------------------|----------------------|---------------------|
| Tip personal                  | Nr. posturi normate | Nr. posturi aprobate | Nr. posturi ocupate | Nr. posturi normate | Nr. posturi aprobate | Nr. posturi ocupate | Nr. posturi normate | Nr. posturi aprobate | Nr. posturi ocupate | Nr. posturi normate | Nr. posturi aprobate | Nr. posturi ocupate |
| Medici                        | 23                  | 10                   | 10                  | 23                  | 12                   | 10                  | 27                  | 16                   | 13                  | 27                  | 16                   | 15                  |
| Alt personal sanitar superior | 0,5                 | 0,5                  | 0,5                 | 0,5                 | 0,5                  | 0,5                 | 0,5                 | 0,5                  | 0,5                 | 0,5                 | 0,5                  | 0,5                 |
| Personal sanitar mediu        | 87                  | 65                   | 62                  | 87                  | 74                   | 73                  | 95                  | 74                   | 74                  | 95                  | 74                   | 74                  |
| <b>TOTAL</b>                  | 110                 | 75                   | 72                  | 110,5               | 86,5                 | 83,5                | 122,5               | 90,5                 | 87,5                | 122,5               | 90,5                 | 89,5                |

**Tabel 25 - Gradul de ocupare a posturilor din Serviciul de Ambulanță Județean Sibiu față de normativ, în perioada 2014-2017 (fără personal auxiliar)**

| Tip personal medico-sanitar       | An 2014 | An 2015 | An 2016 | An 2017 |
|-----------------------------------|---------|---------|---------|---------|
| I. MEDICI                         | 43,48%  | 43,48%  | 48,15%  | 55,56%  |
| II. ALT PERSONAL SANITAR SUPERIOR | 100,00% | 100,00% | 100,00% | 100,00% |
| III. PERSONAL SANITAR MEDIU       | 71,26%  | 83,91%  | 77,89%  | 77,89%  |
| <b>TOTAL</b>                      | 65,61%  | 75,57%  | 71,43%  | 73,06%  |

Se remarcă faptul că, gradul de ocupare a posturilor din Serviciul de Ambulanță Județean Sibiu față de normativ, în perioada 2014-2017 (fără personal auxiliar), a crescut în anul 2017 față de anul 2014 la medici (55,56% în anul 2017 față de 43,48% în anul 2014), a fost de 100% la alt personal sanitar superior și a crescut la personalul mediu sanitar (77,89% în anul 2017 față de 71,26% în anul 2014). Pe total personal gradul de ocupare a posturilor din Serviciul de Ambulanță Județean Sibiu față de normativ, în perioada 2014-2017 (fără personal auxiliar), a crescut în anul 2017 față de anul 2014, (73,06% în anul 2017 față de 65,61% în anul 2014). (Tabel 25, Grafic 17).

Grafic 17



## MEDICINA DE FAMILIE

În perioada de referință 2014-2017 se constată:

- o variație ușoară a numărului de medici și a pacienților înscriși, de la un an la altul;
- numărul pacienților neasigurați înscriși pe lista medicului de familie a crescut în anul 2017 față de anul 2014 de la un număr de 48.288 persoane la numărul de 79.877 persoane, ceea ce reprezintă o creștere cu 31.589 de pacienți, în procent reprezentând o creștere de 65,42%.

Din bugetul de cheltuieli al Fondului Național de Asigurări Sociale de Sănătate, în anul 2017, pentru asistența medicală primară s-a alocat un procent de 5,83% (2014: 6,23%, 2015: 6,39%, 2016: 5,49%). În cifre absolute, bugetul alocat medicinei de familie a crescut ușor de la un an la altul.

Cheltuielile înregistrate cu asistența medicală primară în județul Sibiu a crescut de la 26.415.000 lei în 2013, la 31.719.580 lei în 2015, ajungând la 34.856.991 lei în 2017.

În condițiile actuale ale sistemului de sănătate, putem spune că județul Sibiu are asigurată una din cele mai bune acoperiri cu medici de familie, cel puțin comparativ cu alte județe și peste media pe țară, cel puțin în mediul urban. Numărul de persoane înscrise pe listele medicilor de familie din județul Sibiu variază între un minim de 500 (la cei mai nou intrați în sistem) până la un maxim de 3500, marea majoritate a medicilor având capitații de 1500-1800 de pacienți, în medie. De altfel, numărul optim de pacienți pe listele medicilor de familie stabilit prin contractul cadru este de 1800.

S-a considerat că la acest număr de pacienți ar fi posibilă funcționarea rezonabilă a cabinetului medical.

O simulare a cheltuielilor de funcționare ale unui cabinet de medicină de familie arată o sumă medie de aproximativ 14.500 lei/lună.

|                                       |            |
|---------------------------------------|------------|
| Total costuri cabinet:                |            |
| - Cheltuieli de întreținere           | 4.651 lei  |
| - Cheltuieli cu un asistent medical   | 3.300 lei  |
| - Îngrijitor curățenie                | 890 lei    |
| - Contabil                            | 700 lei    |
| - Venit brut medic specialist - minim | 5.000 lei  |
| - Total cheltuieli cabinet            | 14.541 lei |

**Tabel 26 – Media lunară a veniturilor realizate de cabinetul MF în anul 2017 în funcție de numărul de asigurați înscriși pe liste**

| Grupe de liste cu persoane beneficiare ale pachetelor de servicii, înscrise la medicii de familie | Număr medici | Interval de venituri brute (lei) |                  |                  |
|---|--------------|----------------------------------|------------------|------------------|
|   |              | Venit minim/lună                 | Venit mediu/lună | Venit maxim/lună |
| sub 500   | 2            | 3.716,10                         | 6.911,69         | 10.107,29        |
| 500 - 1000  | 31           | 4.326,46                         | 8.230,63         | 11.633,77        |
| 1001 - 1500   | 122          | 6.316,96                         | 10.906,56        | 14.461,06        |
| 1501 - 2000   | 70           | 9.763,43                         | 13.043,48        | 17.763,13        |
| 2001 - 2200   | 10           | 12.916,87                        | 14.966,58        | 17.561,82        |
| 2201 - 2500   | 8            | 13.208,01                        | 15.071,48        | 18.696,29        |
| 2501 - 3000   | 3            | 19.086,70                        | 19.878,46        | 21.360,78        |
| 3001 - 3500   | 3            | 18.812,11                        | 20.349,84        | 21.660,56        |

Este evident că, la sub 1000 de pacienți pe lună, supraviețuirea cabinetului poate fi pusă serios la îndoială.

Cu toate acestea, pentru a îndeplini în condiții bune și de calitate a actului medical, toate cerințele față de pacient, precum și cele impuse de contractul cadru, din punctul nostru de vedere, **O** listă de pacienți de 1800 este prea mare. Mai probabil, consultația în cazurile de boală pentru afecțiuni acute, subacute și acutizările unor afecțiuni cronice sunt acordate în proporție de aproape 100%; într-o oarecare măsură vor putea fi acordate și consultațiile pentru bolile cronice, supravegherea gravidelor, nou-născuților și sugariiilor; restul activităților (consultații preventive, educația sanitară, promovarea sănătății etc.) vor rămâne în plan secund.

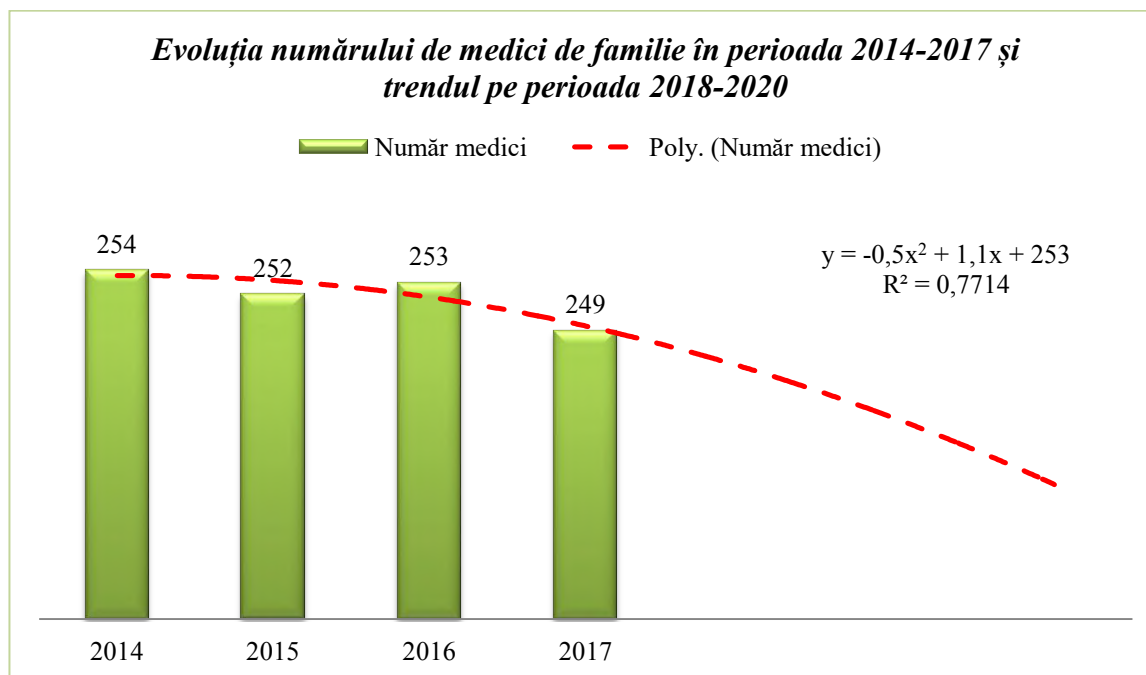
Un calcul aritmetic simulat pentru anul 2017 arată că:

- au fost raportate **1.422.865** consultații la medicul de familie pentru **O** populație de 465.271 locuitori, deci **O** medie de 3 consultații/individ/an, Evident există persoane care nu au beneficiat de nici **O** consultație în anul care a trecut, precum și persoane care au beneficiat de mai mult de trei consultații.

**Tabel 27 – Numărul medicilor de familie care au fost activi în perioada 2014-2017**

| Medici de familie | An 2014 | An 2015 | An 2016 | An 2017 |
|-------------------|---------|---------|---------|---------|
| Număr MF în urban | 181     | 178     | 178     | 175     |
| Număr MF în rural | 73      | 74      | 75      | 74      |
| Total județ Sibiu | 254     | 252     | 253     | 249     |

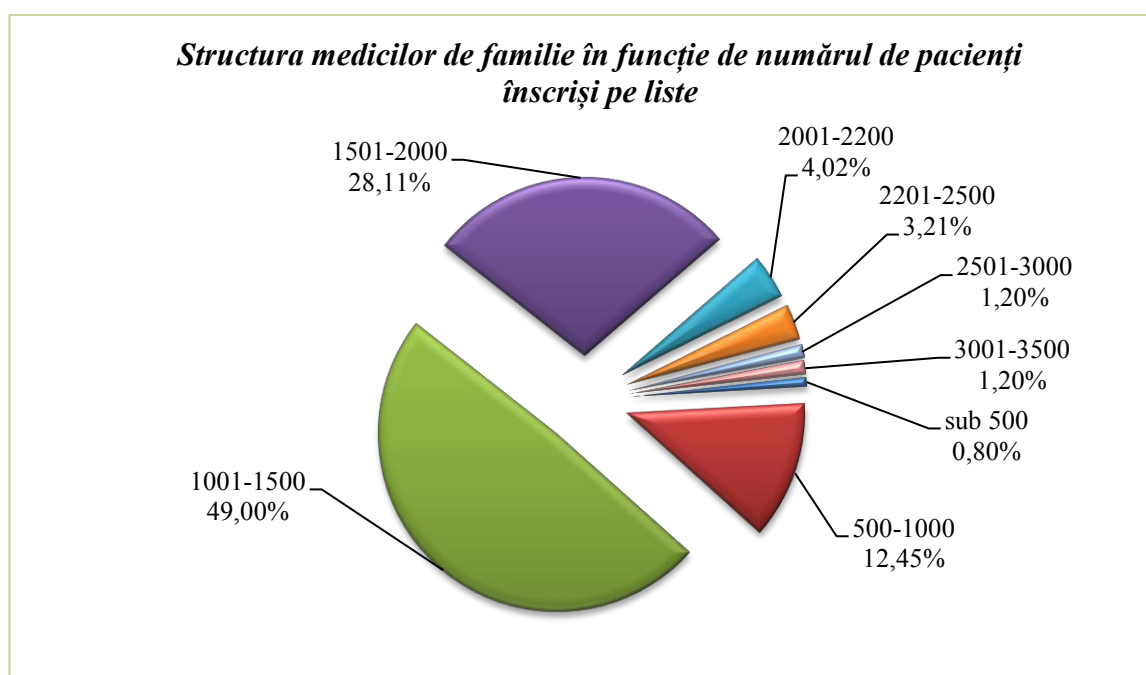
Grafic 18



Tendința de evoluție în următorii 3 ani a numărului de medici de familie descrie o curbă de regresie tip Polynomial cu ecuația:  $y = -0,5x^2 + 1,1x + 253$  și abaterea pătratică medie:  $R^2 = 0,7714$ . Se așteaptă ca, în perioada 2018-2020, numărul medicilor de familie din județul Sibiu să prezinte o scădere medie anuală de -5,40 medici, diferența dintre numărul medicilor de familie din județul Sibiu prognozată pentru anul 2020 (236,20 medici) față de anul 2017 (249 medici) să fie de -12,80 medici. (Tabel 27, Grafic 18)

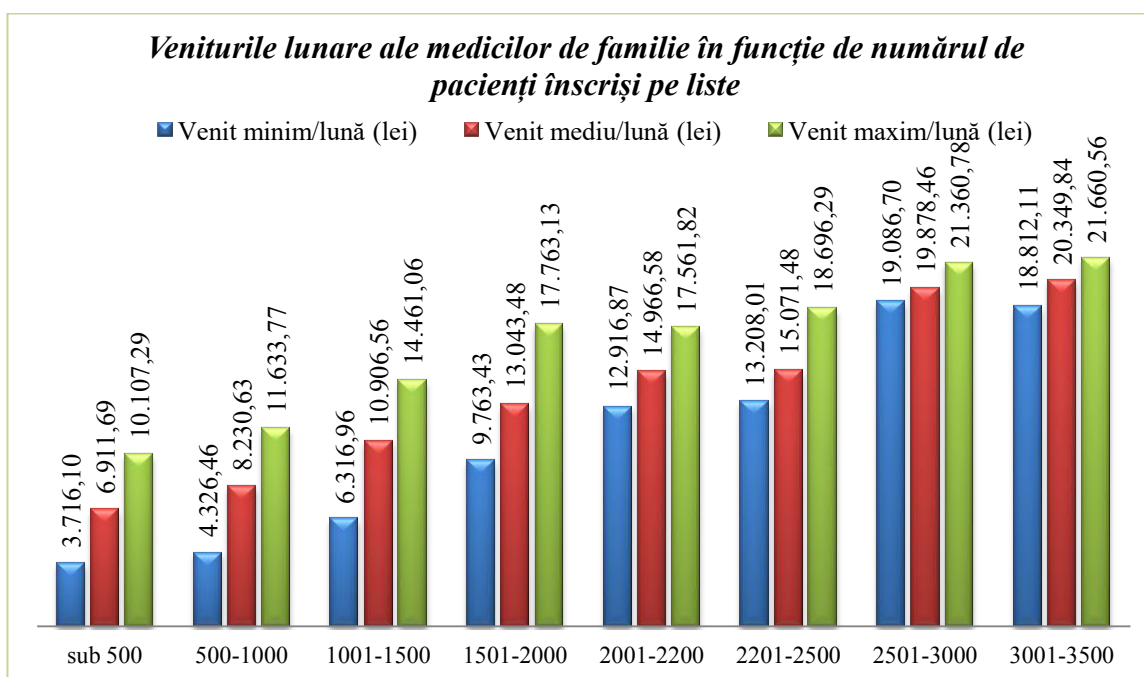
Aproape jumătate din medicii de familie (49,00%) au înscrși pe liste între 1001-1500 pacienți, urmați de un procent de 28,11% din total medici de familie care au înscrși pe liste între 1501-2000 pacienți. Sub 500 pacienți înscrși pe liste au 0,80% din total medici de familie. (Grafic 19)

Grafic 19

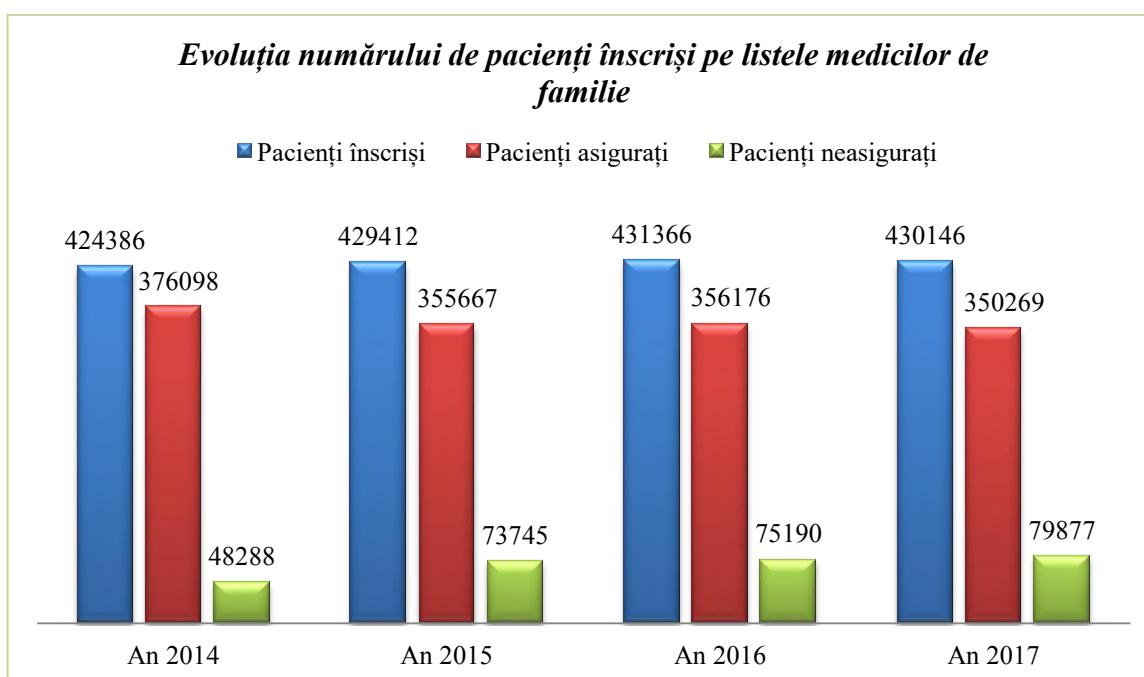




Grafic 20



Grafic 21

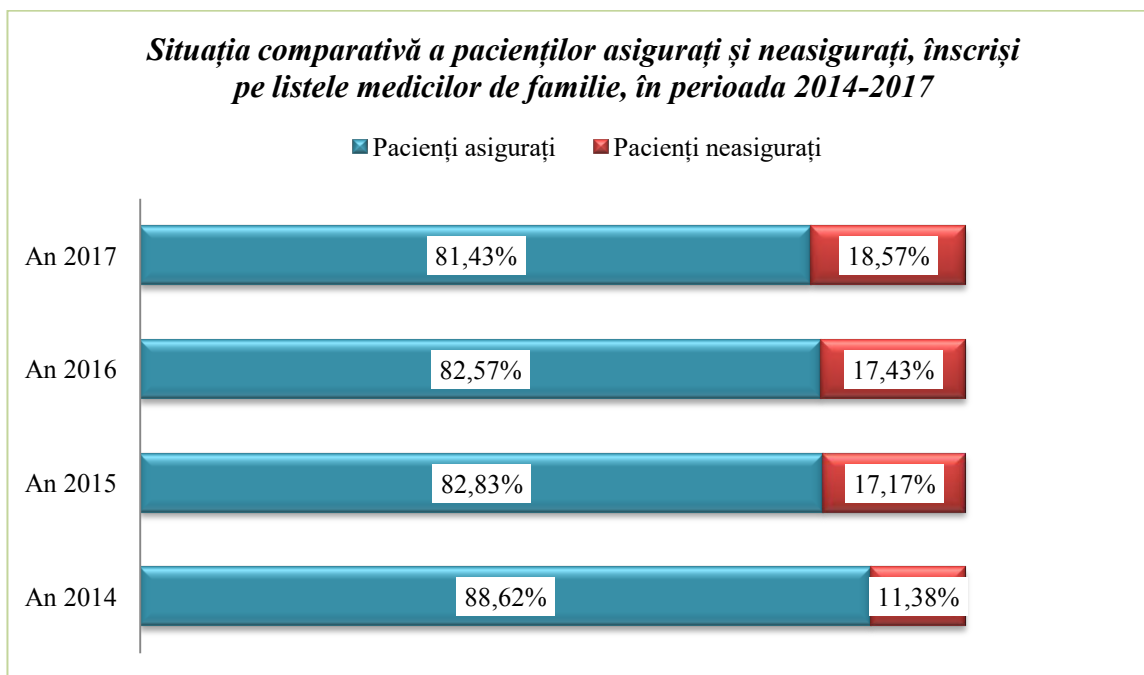


Numărul total al pacienților înscrși pe listele medicilor de familie din județul Sibiu a crescut de la 424386 în anul 2014 la 430146 în anul 2017 dar, a scăzut numărul de pacienți asigurați (*de la 376098 în anul 2014 la 350269 în anul 2017*) și creșterea este pe seama creșterii numărului de pacienți neasigurați (*de la 48288 în anul 2014 la 79877 în anul 2017*). **(Grafic 21)**

Procentual, situația este după cum urmează **(Grafic 22)** :

- An 2014: Pacienți asigurați = 88,62%, Pacienți neasigurați = 11,38%;
- An 2015: Pacienți asigurați = 82,83%, Pacienți neasigurați = 17,17%;
- An 2016: Pacienți asigurați = 82,57%, Pacienți neasigurați = 17,43%;
- An 2017: Pacienți asigurați = 81,43%, Pacienți neasigurați = 18,57%.

Grafic 22

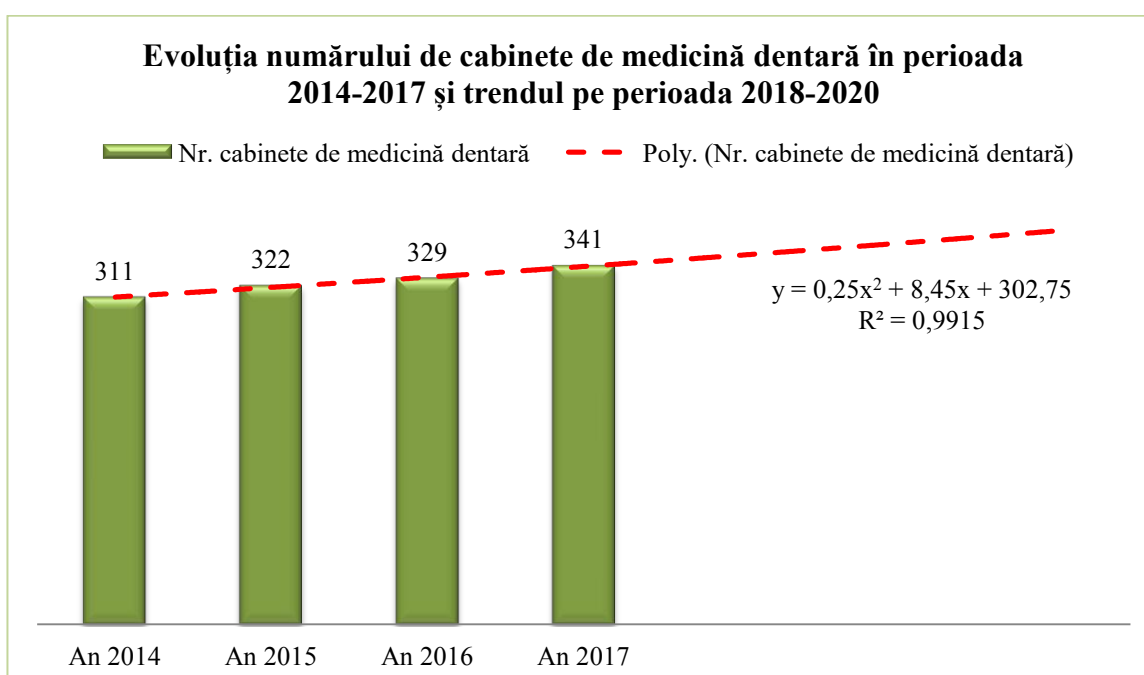


## MEDICINA DENTARĂ

Tabel 28 – Situația serviciilor de medicină dentară din județul Sibiu în perioada 2014-2017

| Servicii de medicină dentară     | An 2014    | An 2015    | An 2016    | An 2017    |
|----------------------------------|------------|------------|------------|------------|
| Nr. cabinete de medicină dentară | 311        | 322        | 329        | 341        |
| <b>Total personal, din care:</b> | <b>878</b> | <b>897</b> | <b>909</b> | <b>841</b> |
| Nr. medici dentiști              | 480        | 490        | 495        | 500        |
| Nr. asistente medicale           | 398        | 407        | 414        | 341        |

Grafic 23



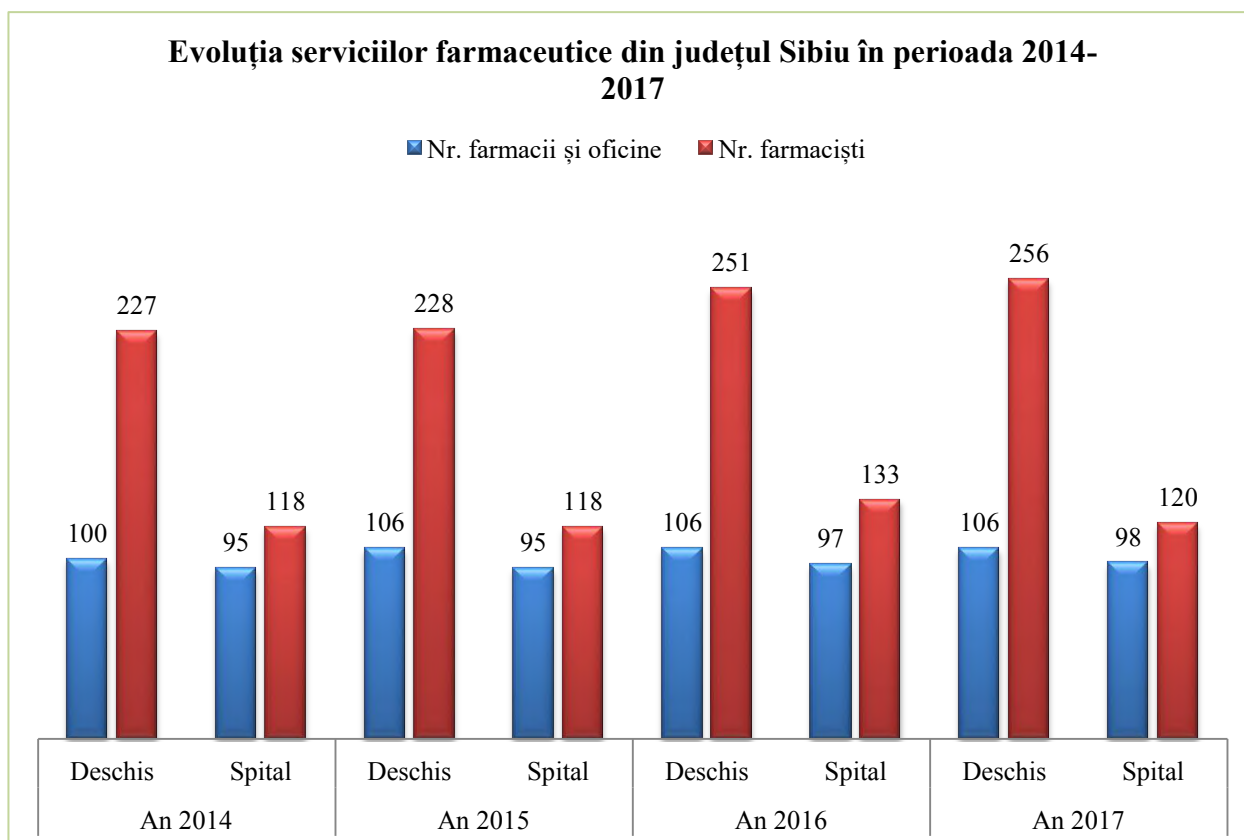
Tendința de evoluție în următorii 3 ani a numărului de cabinete de medicină dentară descrie o curbă de regresie tip Polynomial cu ecuația:  $y = 0,25x^2 + 8,45x + 302,75$  și abaterea pătratică medie:  $R^2 = 0,9915$ . Se așteaptă ca, în perioada 2018-2020, numărul cabinetelor de medicină dentară din județul Sibiu să prezinte o creștere medie anuală de 11,70 cabinete, diferența dintre numărul cabinetelor de medicină dentară din județul Sibiu prognozată pentru anul 2020 (374,15 cabinete) față de anul 2017 (341 cabinete) să fie de 33,15 cabinete. (Tabel 28, Grafic 23)

## FARMACII ȘI OFICINE LOCALE

Tabel 29 – Situația farmaciilor și officinelor locale din județul Sibiu în perioada 2014-2017

| An      | Circuit | Nr. farmacii și officine | Nr. farmaciști |
|---------|---------|--------------------------|----------------|
| An 2014 | Deschis | 100                      | 227            |
| An 2014 | Spital  | 95                       | 118            |
| An 2015 | Deschis | 106                      | 228            |
| An 2015 | Spital  | 95                       | 118            |
| An 2016 | Deschis | 106                      | 251            |
| An 2016 | Spital  | 97                       | 133            |
| An 2017 | Deschis | 106                      | 256            |
| An 2017 | Spital  | 98                       | 120            |

Grafic 24



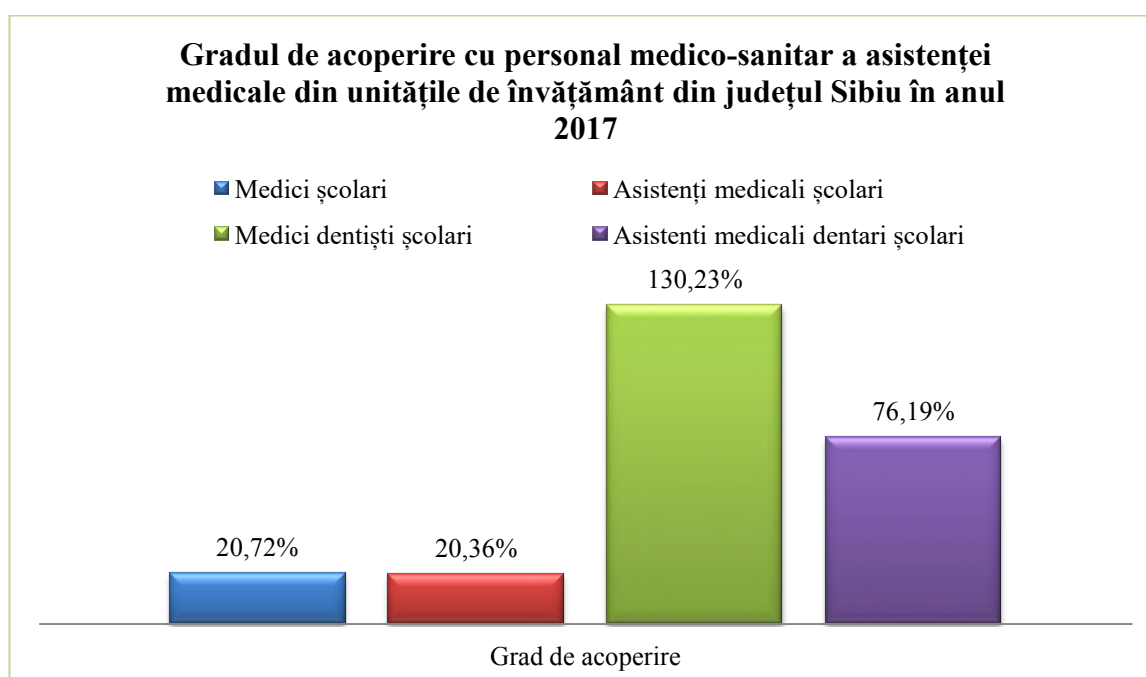
## ASISTENȚA MEDICALĂ ÎN UNITĂȚILE DE ÎNVĂȚĂMÂNT

Din cele 11 unități administrativ-teritoriale din mediul urban (2 municipii și 9 orașe) din județul Sibiu, numai 5 au cabinete școlare cu personal specializat angajat. Deasemenea, în nici-o unitate administrativ-teritorială rurală (53 comune) nu există cabinete medicale școlare și personal școlar angajat. Sunt 16 unități administrativ-teritoriale în mediu rural care au peste 300 de elevi plus preșcolari (grădinițe cu program prelungit). Atât numărul de cabinete cât și numărul de personal este total insuficient, ținând cont de numărul de copii școlari și preșcolari. (Tabel 30, Grafic 25)

**Tabel 30 – Situația asistenței medicale din unitățile de învățământ din județul Sibiu în perioada 2014-2017**

| Me-<br>diu        | Total Preșcolari | Normativ Medici grădinițe | Normativ Asistenți grădinițe | Total elevi ciclul Primar | Total elevi ciclul Gimnazial | Total elevi Liceu | Total elevi Profesional | Total școlari | Normativ Medici școală | Normativ Asistenți școală | Normativ Total Medici școlari | Angajați Total Medici școlari | Necesar Medici școlari (Diferența) | Normativ Total Asistenți școlari | Angajați Total Asistenți școlari | Necesar Total Asistenți școlari (Diferența) | Normativ Total Medici dentiști | Angajați Total Medici dentiști | Necesar Total Medici dentiști (Diferența) | Normativ Total Asistenți dentari | Angajați Total Asistenți dentari | Necesar Total Asistenți dentari (Diferența) |
|-------------------|------------------|---------------------------|------------------------------|---------------------------|------------------------------|-------------------|-------------------------|---------------|------------------------|---------------------------|-------------------------------|-------------------------------|------------------------------------|----------------------------------|----------------------------------|---|--------------------------------|--------------------------------|---|----------------------------------|----------------------------------|---|
| Total U           | 8153             | 10,5                      | 71                           | 12534                     | 9440                         | 11471             | 1747                    | 35192         | 33,25                  | 66,5                      | 43,75                         | 13                            | 30,75                              | 137,5                            | 40                               | 97,5  | 10,75                          | 14                             | -3,25                                     | 10,5                             | 8                                | 2,5   |
| Total R           | 4161             | 1,5                       | 8                            | 7598                      | 5914                         | 136               | 221                     | 13869         | 17,5                   | 51                        | 19                            | 0                             | 19                                 | 59                               | 0                                | 59  | 0                              | 0                              | 0   | 0                                | 0                                | 0   |
| Total Județ Sibiu | 12314            | 12                        | 79                           | 20132                     | 15354                        | 11607             | 1968                    | 49061         | 50,75                  | 117,5                     | 62,75                         | 13                            | 49,75                              | 196,5                            | 40                               | 156,5                                       | 10,75                          | 14                             | -3,25                                     | 10,5                             | 8                                | 2,5   |

**Grafic 25**



S-a solicitat Ministerului Sănătății suplimentarea numărului de posturi de personal școlar cu bugetul aferent atât ca urmare a analizei efectuate de specialiștii din DSP J Sibiu asupra necesarului pe baza normativului prevăzut în anexa nr.4 la Metodologia din OMS nr.1294/2012, cât și în urma solicitărilor primite din partea administrațiilor publice locale.

Cheltuielile de natura cheltuielilor de personal aferente medicilor, medicilor dentiști, asistenților medicali și a cheltuielilor pentru medicamente și materiale sanitare pentru baremul de dotare din cabinetele de medicină generală și dentară din unitățile sanitare de învățământ sunt stabilite prin Ordinul Ministerului Sănătății nr.1030/2010. DSP jud. Sibiu încheie contract pentru asigurarea acestor cheltuieli cu autoritatea administrației publice locale în structura căreia au fost cuprinse cabinetele medicale din unitățile de învățământ prin transferul ansamblului de atribuții și competențe de la Ministerul Sănătății. Contractele se încheie ținând cont de sumele alocate prin bugetul de venituri și cheltuieli cu încadrare în acestea. Autoritatea administrației publice locale transmite DSP jud.Sibiu Cerere pentru asigurarea sumelor necesare și Decont privind utilizarea sumelor alocate. Nu au existat sincope în fluxul de retribuire. Dacă sumele prevăzute în contractele încheiate la începutul anului nu au fost suficiente, la rectificarea bugetară s-a ținut cont de aceasta și au fost suplimentări.

### ASISTENȚA MEDICALĂ COMUNITARĂ

Legislație asistență medicală comunitară în vigoare în luna iulie 2019:

- 1. Ordonanța de Urgență a Guvernului nr. 18 din 27 februarie 2017** privind asistența medicală comunitară publicată în Monitorul Oficial nr. 154 din 1 martie 2017. Data intrării în vigoare 01.03.2017;
- 2. Legea Nr. 180 din 18 iulie 2017** pentru aprobarea Ordonanței de urgență a Guvernului nr. 18/2017 privind asistența medicală comunitară, publicată în: Monitorul Oficial nr. 582 din 20 iulie 2017;
- 3. Lege nr. 119 din 20 iunie 2019** pentru modificarea și completarea Ordonanței de Urgență a Guvernului nr. 18/2017 privind asistența medicală comunitară, publicată în Monitorul Oficial nr. 509 din 24 iunie 2019. Data intrării în vigoare 27.06.2019;
- 4. Hotărârea Guvernului nr. 324 din 23 mai 2019** pentru aprobarea normelor metodologice privind organizarea, funcționarea și finanțarea activității de asistență medicală comunitară, publicată în Monitorul Oficial nr. 458 din 7 iunie 2019. Data intrării în vigoare 07.06.2019;
- 5. Hotărârea Guvernului nr. 459 din 5 mai 2010** pentru aprobarea standardului de cost/an pentru servicii acordate în unitățile de asistență medico-sociale și a unor normative privind personalul din unitățile de asistență medico-socială și personalul care desfășoară activități de asistență medicală comunitară, publicată în Monitorul Oficial nr. 340 din 21 mai 2010. Data intrării în vigoare 21.05.2010.

În perioada 2014-2017, nevoile de sănătate comunitare de la nivelul județului Sibiu au fost identificate prin analize și studii de cercetare după cum urmează:

- Studiu de cercetare privind populația beneficiară de servicii de asistență medicală comunitară (an 2014);
- Studiu de cercetare a morbidității specifice prin sifilis în județul Sibiu și în România în perioada 2004-2013 (an 2014);
- Studiu de cercetare privind accesul populației generale din județul Sibiu la serviciile publice de sănătate (an 2015);
- Studiul de cercetare a stării de sănătate a populației județului Sibiu (an 2015);
- Studiu de cercetare a morbidității specifice prin ulcerația de decubitus (escară) în județul Sibiu în perioada 2009-2014 (an 2015);
- Studiul de cercetare a stării de sănătate a populației județului Sibiu comparativ cu media națională în perioada 2002-2014 și a tendinței de evoluție în următorii 5 ani (an 2016);

- Analiza rangului județului Sibiu față de celelalte județe în funcție indicatorii de sănătate (an 2017);
- Studiul privind evoluția stării de sănătate a populației județului Sibiu comparativ cu media națională în perioada 2007-2016 și tendința de evoluție pe perioada 2017-2019 (an 2017);
- Studiu privind impactul serviciilor de asistență medicală comunitară asupra stării de sănătate a populației județului Sibiu în perioada 2007-2016 (an 2017);
- Studiu privind anii de viață potențiali pierduți și mortalitatea pe unități administrativ-teritoriale din județul Sibiu în perioada 2007-2016 (an 2017 și an 2018).

Necesarul de resurse umane comunitare (*asistenți medicali comunitari și mediatorii sanitari*) de la nivelul județului se determină prin însumarea necesarului de resurse umane de la nivelul fiecărei unități administrativ-teritoriale. Teoretic, necesarul de resurse umane de la nivelul fiecărei unități administrativ-teritoriale ar trebui să se determine în conformitate cu Art. 4 din Hotărârea Guvernului nr. 459/2010:

*”Pentru a răspunde nevoilor beneficiarilor, precum și pentru a se asigura un minimum de calitate asistenței medicale comunitare, normarea personalului care desfășoară activități de asistență medicală comunitară se realizează potrivit următoarelor normative de personal: un asistent medical comunitar la 500 de persoane asistate; un mediator sanitar rom la 700 de persoane consiliate.”*

**Tabel 31 – Situația necesarului de resurse umane comunitare conform H.G. nr. 459/2010 și a deficitului raportat la normă, județul Sibiu, anul 2017**

| <i>Nr. Crt.</i> | <i>2017 - Localitati</i> | <i>Nr. Populație</i> | <i>Necesar AMC (1 la 500)</i> | <i>Număr AMC 2017</i> | <i>Deficit AMC</i> | <i>Număr MSR 2017</i> | <i>Observații</i>         |
|-----------------|--------------------------|----------------------|-------------------------------|-----------------------|--------------------|-----------------------|---------------------------|
| 1               | MUNICIPIUL SIBIU         | 169255               | 339                           | 2                     | 337                | 2                     |                           |
| 2               | MUNICIPIUL MEDIAS        | 57943                | 116                           | 0                     | 116                | 1                     |                           |
| 3               | ORAS AGNITA              | 11922                | 24                            | 2                     | 22                 | 1                     |                           |
| 4               | ORAS AVRIG               | 15558                | 31                            | 4                     | 27                 | 0                     |                           |
| 5               | ORAS CISNADIE            | 20562                | 41                            | 0                     | 41                 | 0                     | <i>nu a solicitat</i>     |
| 6               | ORAS COPSA MICA          | 5975                 | 12                            | 0                     | 12                 | 0                     | <i>n-a avut candidați</i> |
| 7               | ORAS DUMBRAVENI          | 8608                 | 17                            | 2                     | 15                 | 2                     |                           |
| 8               | ORAS MIERCUREA SIBIULUI  | 4813                 | 10                            | 2                     | 8                  | 1                     |                           |
| 9               | ORAS OCNA SIBIULUI       | 4312                 | 9                             | 1                     | 8                  | 0                     |                           |
| 10              | ORAS SALISTE             | 5997                 | 12                            | 2                     | 10                 | 0                     |                           |
| 11              | ORAS TALMACIU            | 8204                 | 16                            | 3                     | 13                 | 0                     |                           |
| 12              | ALMA                     | 1935                 | 4                             | 1                     | 3                  | 0                     |                           |
| 13              | ALTINA                   | 1875                 | 4                             | 0                     | 4                  | 1                     |                           |
| 14              | APOLDU DE JOS            | 1304                 | 3                             | 1                     | 2                  | 0                     |                           |
| 15              | ARPASU DE JOS            | 2831                 | 6                             | 2                     | 4                  | 0                     |                           |
| 16              | ATEL                     | 1677                 | 3                             | 1                     | 2                  | 0                     |                           |
| 17              | AXENTE SEVER             | 4290                 | 9                             | 0                     | 9                  | 0                     | <i>n-a avut candidați</i> |
| 18              | BAZNA                    | 4151                 | 8                             | 0                     | 8                  | 0                     | <i>nu a solicitat</i>     |
| 19              | BIERTAN                  | 3095                 | 6                             | 0                     | 6                  | 0                     | <i>nu a solicitat</i>     |
| 20              | BIRGHIS                  | 2218                 | 4                             | 0                     | 4                  | 0                     | <i>nu a solicitat</i>     |
| 21              | BLAJEL                   | 2429                 | 5                             | 1                     | 4                  | 0                     |                           |
| 22              | BOITA                    | 1665                 | 3                             | 0                     | 3                  | 0                     | <i>nu a solicitat</i>     |
| 23              | BRADENI                  | 1651                 | 3                             | 0                     | 3                  | 2                     |                           |

| <i>Nr. Crt.</i> | <i>2017 - Localitati</i> | <i>Nr. Populație</i> | <i>Necesar AMC (1 la 500)</i> | <i>Număr AMC 2017</i> | <i>Deficit AMC</i> | <i>Număr MSR 2017</i> | <i>Observații</i>         |
|-----------------|--------------------------|----------------------|-------------------------------|-----------------------|--------------------|-----------------------|---------------------------|
| 24              | BRATEIU                  | 4090                 | 8                             | 0                     | 8                  | 0                     | <i>nu a solicitat</i>     |
| 25              | BRUIU                    | 940                  | 2                             | 0                     | 2                  | 1                     |                           |
| 26              | CHIRPAR                  | 1900                 | 4                             | 1                     | 3                  | 1                     |                           |
| 27              | CIRTA                    | 1176                 | 2                             | 1                     | 1                  | 0                     |                           |
| 28              | CIRTISOARA               | 1340                 | 3                             | 1                     | 2                  | 0                     |                           |
| 29              | CRISTIAN                 | 4290                 | 9                             | 0                     | 9                  | 0                     | <i>nu a solicitat</i>     |
| 30              | DIRLOS                   | 3541                 | 7                             | 1                     | 6                  | 0                     |                           |
| 31              | GURA RIULUI              | 3744                 | 7                             | 3                     | 4                  | 0                     |                           |
| 32              | HOGHILAG                 | 2462                 | 5                             | 1                     | 4                  | 2                     |                           |
| 33              | IACOBENI                 | 3363                 | 7                             | 1                     | 6                  | 1                     |                           |
| 34              | JINA                     | 3952                 | 8                             | 1                     | 7                  | 1                     |                           |
| 35              | LASLEA                   | 4226                 | 8                             | 2                     | 6                  | 1                     |                           |
| 36              | LOAMNES                  | 2876                 | 6                             | 1                     | 5                  | 0                     |                           |
| 37              | LUDOS                    | 719                  | 1                             | 0                     | 1                  | 0                     | <i>n-a avut candidați</i> |
| 38              | MARPOD                   | 941                  | 2                             | 0                     | 2                  | 0                     | <i>nu a solicitat</i>     |
| 39              | MERGHINDEAL              | 1584                 | 3                             | 1                     | 2                  | 1                     |                           |
| 40              | MICASASA                 | 2204                 | 4                             | 0                     | 4                  | 0                     | <i>n-a avut candidați</i> |
| 41              | MIHAILENI                | 1115                 | 2                             | 0                     | 2                  | 1                     |                           |
| 42              | MOSNA                    | 3742                 | 7                             | 0                     | 7                  | 0                     | <i>n-a avut candidați</i> |
| 43              | NOCRICH                  | 3340                 | 7                             | 2                     | 5                  | 0                     |                           |
| 44              | ORLAT                    | 3350                 | 7                             | 0                     | 7                  | 0                     | <i>n-a avut candidați</i> |
| 45              | PAUCA                    | 2029                 | 4                             | 1                     | 3                  | 0                     |                           |
| 46              | POIANA SIBIULUI          | 2226                 | 4                             | 0                     | 4                  | 0                     | <i>nu a solicitat</i>     |
| 47              | POPLACA                  | 1819                 | 4                             | 0                     | 4                  | 0                     | <i>nu a solicitat</i>     |
| 48              | PORUMBACU DE JOS         | 3232                 | 6                             | 2                     | 4                  | 0                     |                           |
| 49              | RACOVITA                 | 2935                 | 6                             | 2                     | 4                  | 1                     |                           |
| 50              | RASINARI                 | 5740                 | 11                            | 0                     | 11                 | 1                     |                           |
| 51              | RIU SADULUI              | 608                  | 1                             | 0                     | 1                  | 0                     | <i>nu a solicitat</i>     |
| 52              | ROSIA                    | 5879                 | 12                            | 1                     | 11                 | 2                     |                           |
| 53              | SADU                     | 2550                 | 5                             | 1                     | 4                  | 0                     |                           |
| 54              | SEICA MARE               | 4745                 | 9                             | 2                     | 7                  | 0                     |                           |
| 55              | SEICA MICA               | 1860                 | 4                             | 0                     | 4                  | 0                     |                           |
| 56              | SELIMBAR                 | 10852                | 22                            | 1                     | 21                 | 0                     |                           |
| 57              | SLIMNIC                  | 3929                 | 8                             | 0                     | 8                  | 0                     | <i>n-a avut candidați</i> |
| 58              | SURA MARE                | 4677                 | 9                             | 0                     | 9                  | 0                     | <i>nu a solicitat</i>     |
| 59              | SURA MICA                | 3135                 | 6                             | 0                     | 6                  | 1                     |                           |
| 60              | TILISCA                  | 1490                 | 3                             | 0                     | 3                  | 0                     | <i>n-a avut candidați</i> |
| 61              | TIRNAVA                  | 3404                 | 7                             | 1                     | 6                  | 1                     |                           |
| 62              | TURNU ROSU               | 2463                 | 5                             | 1                     | 4                  | 0                     |                           |
| 63              | VALEA VIILOR             | 2224                 | 4                             | 2                     | 2                  | 0                     |                           |
| 64              | VURPAR                   | 2908                 | 6                             | 0                     | 6                  | 1                     |                           |
|                 | <b>Total</b>             | 465870               | 932                           | 54                    | 878                | 26                    |                           |

Astfel, total necesar de asistenți medicali comunitari este de 932 angajați din care sunt angajați numai 54 reprezentând un procent de 5,79% din necesar. **(Tabel 31, Grafic 26)** În ceea ce privește numărul mediatorilor sanitari, populația de romi autoidentificați, conform Recensământului din anul 2011 a fost de 17946 locuitori astfel încât, conform normativului de personal sunt necesari 26 mediatorii sanitari – exact numărul actual de angajați. În realitate, numai în localitățile care au

mediatori sanitari, conform catagrafiei, sunt 20168 locuitori de etnie romă (*autoidentificați și heteroidentificați*).

O metodă nouă de normare, propusă de grupul de experți și aplicată pentru prima dată în cadrul proiectului „Promovarea incluziunii sociale prin dezvoltarea resurselor umane și instituționale din asistența medicală comunitară” (2009-2012) (*la care D.S.P.J. Sibiu a participat prin reprezentant*), este scorul compozit de risc.

Scorul compozit de risc este considerat, în analiză, ca nevoi de sănătate ale populației și poate fi utilizat în determinarea numărului necesar de asistență medicali comunitari în funcție de nivelul riscului. Totalul populației beneficiare de servicii de asistență medicală comunitară include populația vulnerabilă (*copii 0-14 ani, vârstnici 65+ ani și populația de etnie romă*) cât și populația adultă (*grupa de vârstă 15-59 de ani*) într-un mod similar cu concepția „*per capita*” pentru listele medicului de familie.

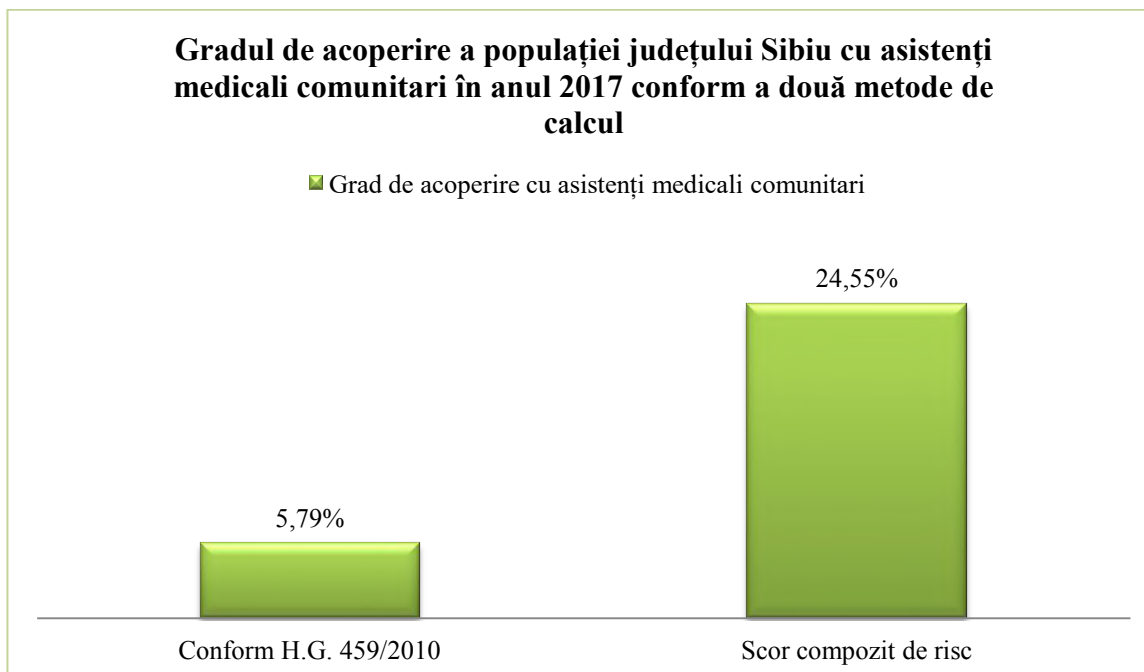
Astfel:

- unități administrativ-teritorială în clasa 1 de risc (risc mic) – 2000 persoane/1 AMC;
- unități administrativ-teritorială în clasa 2 de risc (risc mediu) – 1500 persoane/1 AMC;
- unități administrativ-teritorială în clasa 3 de risc (risc mare) – 1000 persoane/1 AMC;
- unități administrativ-teritorială în clasa 4 de risc (risc foarte mare) – 700 persoane/1 AMC;

Aceste valori nu reprezintă beneficiari direcți de servicii de asistență medicală comunitară ci doar volumul populației generale care poate fi acoperit de către un asistent medical comunitar pornind de la cele 4 categorii de risc identificate. Limitele au fost stabilite în cadrul discuției grupului de experți precum și a discuțiilor purtate cu asistenții medicali comunitari.

Conform acestei metode de normare, necesarul de asistenți medicali comunitari ar fi de 220 persoane din care, cei 54 angajați ar reprezenta un procent de 24,55%. (**Tabel 31, Grafic 26**)

**Grafic 26**



În practică, în funcție de fondurile disponibile, Ministerul Sănătății aprobă și finanțează posturile de personal comunitar în urma solicitărilor primite de la direcțiile de sănătate publică județene care centralizează și transmite solicitările primite de la primăriile din județ. Astfel, în anii 2015 și 2016 s-a aprobat suplimentarea și finanțarea de noi posturi de personal comunitar conform solicitărilor transmise de D.S.P.J. Sibiu. O parte din primării, deși le-am alocat posturi conform solicitării și au organizat concursuri de ocupare post, nu au avut candidați. În anul 2017, am transmis solicitările a



15 primării pentru suplimentarea și finanțarea a 15 posturi de asistenți medicali comunitari dar nu s-au aprobat. (Comuna Alfița, Comuna Axente Sever, Comuna Brădeni, Oraș Copșa Mică, Comuna Iacobeni, Comuna Laslea, Comuna Ludoș, Comuna Moșna, Comuna Orlat, Comuna Rășinari, Comuna Roșia, Comuna Șeica Mare, Comuna Slimnic, Oraș Săliște, Comuna Tilișca).

Evoluția asistenței medicale comunitare în perioada 2014-2017 a fost după cum urmează (**Tabele 32-35, Grafice: 27-29**):

- Anul 2014: 27 unități administrativ-teritoriale cu un număr total populație de 287030 locuitori reprezentând un procent de acoperire de 61,94%; număr asistenți medicali comunitari = 22, număr mediatori sanitari = 19.
- Anul 2015: 27 unități administrativ-teritoriale cu un număr total populație de 287542 locuitori reprezentând un procent de acoperire de 61,91%; număr asistenți medicali comunitari = 22, număr mediatori sanitari = 19.
- Anul 2016: 43 unități administrativ-teritoriale cu un număr total populație de 387450 locuitori reprezentând un procent de acoperire de 83,44%; număr asistenți medicali comunitari = 49, număr mediatori sanitari = 28.
- Anul 2017: 43 unități administrativ-teritoriale cu un număr total populație de 387969 locuitori reprezentând un procent de acoperire de 83,28% număr asistenți medicali comunitari = 54, număr mediatori sanitari = 26.

**Tabel 32 – Activitatea personalului medical comunitar în anul 2014**

| <i>An 2014</i>                       | <i>Număr personal</i> | <i>Număr beneficiari</i> | <i>Număr mediu beneficiari pe 1 angajat</i> | <i>Număr servicii</i> | <i>Număr mediu servicii pe 1 beneficiar</i> |
|--------------------------------------|-----------------------|--------------------------|---|-----------------------|---|
| <i>Asistenți medicali comunitari</i> | 22                    | 14313                    | 651   | 41651                 | 2,91  |
| <i>Mediatori sanitari</i>            | 19                    | 12008                    | 632   | 25337                 | 2,11  |
| <i>Total</i>                         | 41                    | 26321                    | 642   | 66988                 | 2,55  |

**Tabel 33 – Activitatea personalului medical comunitar în anul 2015**

| <i>An 2015</i>                       | <i>Număr personal</i> | <i>Număr beneficiari</i> | <i>Număr mediu beneficiari pe 1 angajat</i> | <i>Număr servicii</i> | <i>Număr mediu servicii pe 1 beneficiar</i> |
|--------------------------------------|-----------------------|--------------------------|---|-----------------------|---|
| <i>Asistenți medicali comunitari</i> | 22                    | 15265                    | 694   | 44116                 | 2,89  |
| <i>Mediatori sanitari</i>            | 19                    | 12608                    | 664   | 25846                 | 2,05  |
| <i>Total</i>                         | 41                    | 27873                    | 680   | 69962                 | 2,51  |

**Tabel 34 – Activitatea personalului medical comunitar în anul 2016**

| <i>An 2016</i>                       | <i>Număr personal</i> | <i>Număr beneficiari</i> | <i>Număr mediu beneficiari pe 1 angajat</i> | <i>Număr servicii</i> | <i>Număr mediu servicii pe 1 beneficiar</i> |
|--------------------------------------|-----------------------|--------------------------|---|-----------------------|---|
| <i>Asistenți medicali comunitari</i> | 49                    | 33519                    | 684   | 98211                 | 2,93  |
| <i>Mediatori sanitari</i>            | 28                    | 19583                    | 699   | 41320                 | 2,11  |
| <i>Total</i>                         | 77                    | 53102                    | 690   | 139531                | 2,63  |

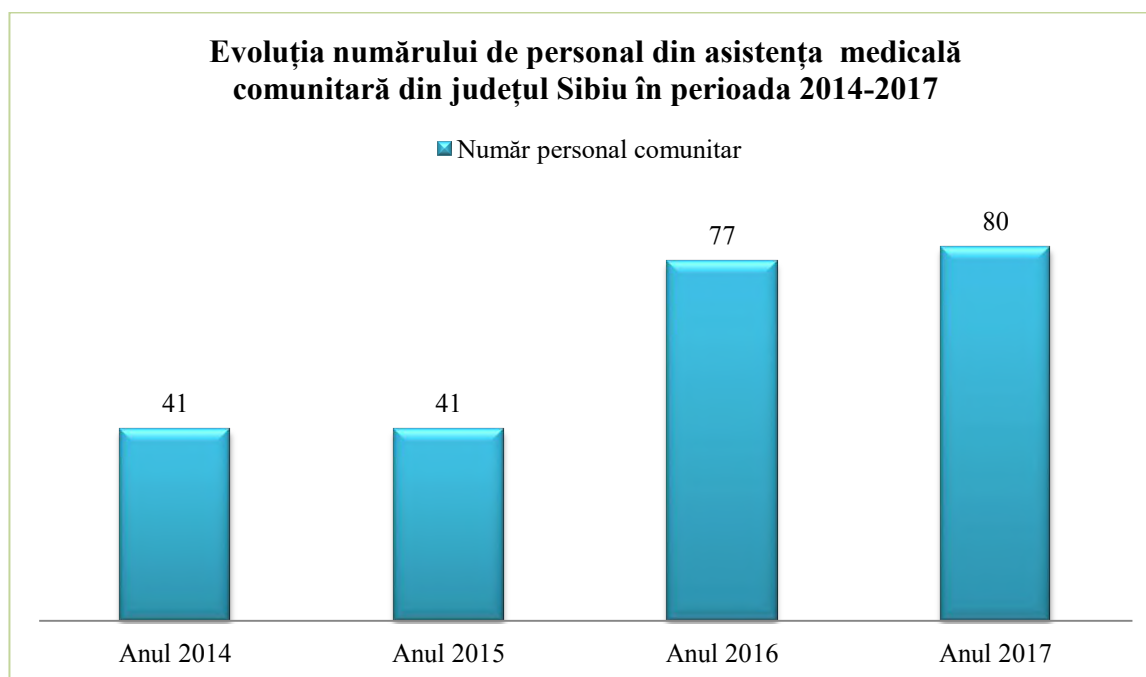
**Tabel 35 – Activitatea personalului medical comunitar în anul 2017**

| <i>An 2017</i>                       | <i>Număr personal</i> | <i>Număr beneficiari</i> | <i>Număr mediu beneficiari pe 1 angajat</i> | <i>Număr servicii</i> | <i>Număr mediu servicii pe 1 beneficiar</i> |
|--------------------------------------|-----------------------|--------------------------|---|-----------------------|---|
| <i>Asistenți medicali comunitari</i> | 54                    | 43330                    | 802   | 132612                | 3,06  |

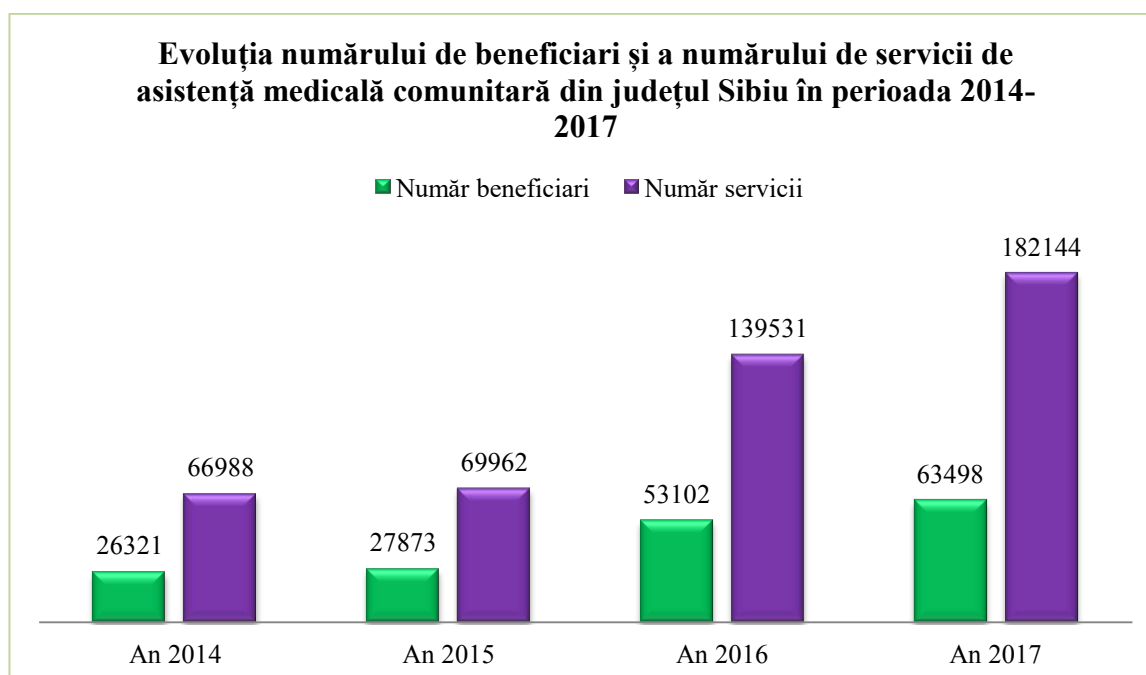
| <i>An 2017</i>            | <i>Număr personal</i> | <i>Număr beneficiari</i> | <i>Număr mediu beneficiari pe 1 angajat</i> | <i>Număr servicii</i> | <i>Număr mediu servicii pe 1 beneficiar</i> |
|---------------------------|-----------------------|--------------------------|---|-----------------------|---|
| <i>Mediatori sanitari</i> | 26                    | 20168                    | 776   | 50263                 | 2,49  |
| <i>Total</i>              | 80                    | 63498                    | 794   | 182144                | 2,87  |

Precizez faptul că, în toată perioada de referință, numărul personalului comunitar activ a fost mai mic decât numărul personalului angajat întrucât unii angajați au fost în concedii de maternitate, concedii de îngrijire copil până la 2 ani sau 3 ani (*copil cu handicap*) și concedii fără plată între 30 zile și 1 an.

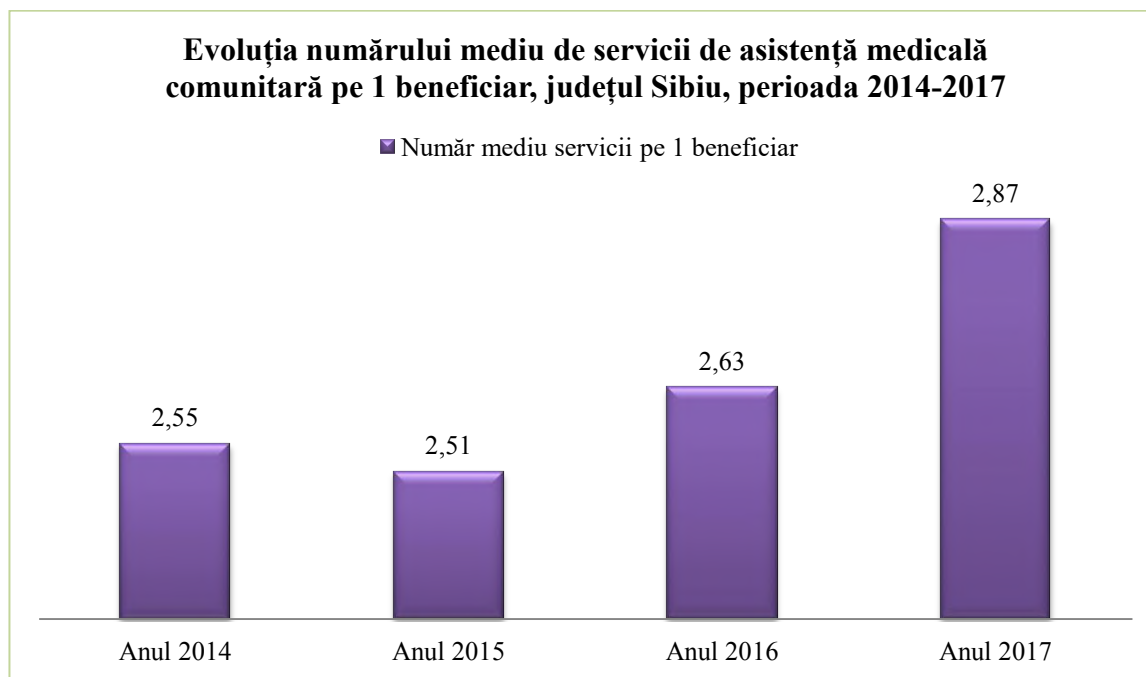
**Grafic 27**



**Grafic 28**



Grafic 29



Numărul de personal comunitar (asistenți medicali comunitari și mediatori sanitari) a crescut de la 41 (22 asistenți medicali comunitari și 19 mediatori sanitari) în anul 2014 la 80 în anul 2017 (54 asistenți medicali comunitari și 26 mediatori sanitari). Drept consecință, a crescut și numărul total al beneficiarilor (de la 26321 persoane în anul 2014 la 63498 în anul 2017) și al serviciilor de asistență medicală comunitară (de la 66988 servicii în anul 2014 la 182144 servicii în anul 2017). În perioada analizată a crescut și numărul mediu de servicii pe 1 beneficiar (de la 2,55 servicii la 2,87 servicii). (**Tabele 32-35, Grafice: 27-29**)

În anul 2017 s-a colaborat cu un număr de 43 autorități ale administrației publice locale care au angajat personal comunitar (reprezentând un procent de 67,19% din totalul unităților administrativ-teritoriale ale județului Sibiu): Agnita, Alma, Altina, Apoldu de Jos, Arpasu de Jos, Atel, Avrig, Blăjel, Bradeni, Bruiu, Cartisoara, Chirpar, Cirta, Dirlos, Dumbraveni, Gura Riului, Hoghilag, Jina, Laslea, Loamnes, Medias, Merghindeal, Miercurea Sibiului, Mihaileni, Moșna, Nocrich, Ocna Sibiului, Pauca, Porumbacu de Jos, Racovita, Rasinari, Rosia, Sadu, Saliste, Seica Mare, Selimbar, Sibiu, Sura Mica, Talmaciu, Tirnava, Turnu Rosu, Valea Viilor, Vurpar.

Au beneficiat de servicii de asistență medicală comunitară un număr total de 143 comunități (orașe, cartiere, sate) din care:

- **12 comunități urbane:** Municipiul Sibiu – Cartiere: Turnișor, Terezian, Gușterița, Orașul de Jos, Viile Sibiului; Municipiul Mediaș, Orașe – Agnita, Avrig, Dumbrăveni, Miercurea Sibiului, Ocna Sibiului, Talmaciu;

- **131 comunități rurale:** Ruja, Coves, Alma, Smig, Giacaș, Alțina, Benești, Ghijasa de Sus, Apoldu de Jos, Sîngătin, Arpașu de Jos, Arpașu de Sus, Nou Român, Ațel, Dupus, Bradu, Glimboaca, Mârșa, Săcădate, Blăjel, Păucea, Romanești, Brădeni, Retiș, Țeline, Bruiu, Gherdeal, Somartin, Cîrțișoara, Chirpăr, Săsăuș, Vard, Veseud, Cîrța, Poienița, Dîrlos, Curciu, Valea Lungă, Ernea, Saroș pe Tîrnave, Gura Rîului, Hoghilag, Prod, Valchid, Iacobeni, Movable, Netus, Noistat, Stejărișu, Jina, Laslea, Florești, Malincrav, Noul Săsesc, Roandola, Loamneș, Alămor, Armeni, Hașag, Mândra, Sadinca, Ighișu Nou, Merghindeal, Dealul Frumos, Apoldu de Sus, Dobîrca, Mihăileni, Metiș, Moardaș, Răvășel, Salcău, Nocrich, Fofeldea, Ghijasa de Jos, Hosman, Țichindeal, Topîrcea, Păuca, Bogatu Român, Broșteni, Presaca, Porumbacu de Jos, Porumbacu de Sus, Sărata, Scorei, Colun, Racovița, Sebeșul de Sus, Rășinari, Prislop, Roșia, Cașolț, Cornățel, Daia, Nou, Nucet, Sadu, Tocile, , Aciliu, Amnaș, Crintș, Fântânele, Galeș, Mag, Săcel, Sibiul, Vale, Șeica Mare,

Boarta, Buia, Mighindoala, Petiș, Stenea, Șelimbăr, Bungard, Veștem, Mohu, Păltiniș, Șura Mică, Rusciori, Colonia Tâlmăciu, Tâlmăcel, Tîrnava, Turnu Roșu, Sebeșul de Jos, Valea Viilor, Motis, Vurpăr.

## CONCLUZII

1. În perioada 2014 - 2017, județul Sibiu a dispus de o rețea extinsă și diversificată de unități sanitare publice și private (**Tabel 1, Grafic 1**).

2. În perioada 2014-2017, la nivelul județului, numărul spitalelor a rămas același, respectiv 9 spitale publice și un spital privat, a crescut numărul policlinicilor private de la 24 în 2014 la 28 în anul 2017, iar numărul cabinetelor de medicină generală a scăzut de la 41 în anul 2014 la 39 în anul 2017. De asemenea, a scăzut numărul cabinetelor medicale școlare de la 47 în anul 2014 la 38 în anul 2017, iar numărul farmaciilor a crescut, de la 155 în 2014 la 161 în 2017. Creșteri mai semnificative s-au înregistrat la cabinetele stomatologice, de la 313 în anul 2014 la un număr de 344 de cabinete în anul 2017, și la cabinetele medicale de specialitate, de la 186 în 2014 la 203 în 2017, ambele creșteri regăsindu-se la cabinetele private. În mediul rural sunt furnizate doar servicii medicale primare prin medici de familie, centre de permanență, asistenți medicali comunitari și mediatori sanitari, cabinete stomatologice și farmacii.

3. Numărul de paturi aprobate din spitalele publice din județul Sibiu a rămas același în toată perioada analizată, respectiv un total de 2592 paturi. (**Tabel 2, Grafic 2**)

4. În anul 2017, în unitățile sanitare publice din județul Sibiu erau angajate un număr total de 2508,5 persoane (medici, alt personal sanitar superior și personal sanitar mediu) – fără personalul auxiliar și administrativ. Situația posturilor era după cum urmează (**Tabel 3**):

- Nr. posturi normate = 3140,5
- Nr. posturi aprobate prin statele de funcții = 2865,5 (91,24% față de normă)
- Nr. posturi ocupate = 2508,5 (79,88% față de normate și 87,54% față de aprobate)
- Nr. posturi vacante = 357,0
- Deficit față normă = 632,0
- Deficit față de aprobat = 357,0.

Pe categorii de personal, situația este după cum urmează :

### Medici:

- Nr. posturi normate = 715,0;
- Nr. posturi aprobate prin statele de funcții = 668,0 (93,43% față de normate);
- Nr. posturi ocupate = 537,0 (75,10% față de normate, 80,39% față de aprobate);

### Alt personal sanitar superior:

- Nr. posturi normate = 131,5;
- Nr. posturi aprobate prin statele de funcții = 124,5 (94,68% față de normate);
- Nr. posturi ocupate = 102,5 (77,95% față de normate, 82,33% față de aprobate);

### Personal sanitar mediu:

- Nr. posturi normate = 2294,0;
- Nr. posturi aprobate prin statele de funcții = 2073,0 (90,37% față de normate);
- Nr. posturi ocupate = 1869,0 (81,47% față de normate, 90,16% față de aprobate).

5. La finele anului 2017, în unitățile sanitare aflate pe raza județului Sibiu erau încadrați un număr de 494 de medici rezidenți și medici dentiști și farmaciști rezidenți. (**Grafic 3**) :

6. În perioada 2014-2017, numărul total de personal medico-sanitar și auxiliar a crescut de la 3000,0 în anul 2014 la 3335,5 în anul 2017. De remarcat faptul că, în perioada analizată, numărul de personal medico-sanitar și auxiliar a crescut în toate spitalele publice și S.A.J. Sibiu. (**Tabel 4, Grafic 4**)

7. Gradul de ocupare a total posturi din unitățile sanitare publice față de normativ, în perioada 2014-2017 (*fără personal auxiliar*) a crescut față de anul 2014, după cum urmează: an 2014 = 74,91%; an 2015 = 75,99%; an 2016 = 78,17%; an 2017 = 79,88%. **(Grafic 7)**

Defalcat pe funcții, gradul de ocupare a posturilor din unitățile sanitare publice față de normativ, în perioada 2014-2017 a fost după cum urmează (Grafic 7):

- Medici: an 2014 = 72,16%; an 2015 = 71,70%; an 2016 = 73,88%; an 2017 = 75,10%.
- Alt personal sanitar superior: an 2014 = 73,95%; an 2015 = 73,18%; an 2016 = 78,38%; an 2017 = 77,95%.
- Personal sanitar mediu: an 2014 = 75,77%; an 2015 = 77,44%; an 2016 = 79,46%; an 2017 = 81,47%.

8. Numărul medicilor de familie din județul Sibiu a scăzut de la 254 în anul 2014 la 249 în anul 2017. Aproape jumătate din medicii de familie (49,00%) au înscrisi pe liste între 1001-1500 pacienți, urmați de un procent de 28,11% din total medici de familie care au înscrisi pe liste între 1501-2000 pacienți. Sub 500 pacienți înscrisi pe liste au 0,80% din total medici de familie. **(Grafic 19)**. Numărul total al pacienților înscrisi pe listele medicilor de familie din județul Sibiu a crescut de la 424.386 în anul 2014 la 430.146 în anul 2017 dar, a scăzut numărul de pacienți asigurați, (*de la 376.098 în anul 2014 la 350.269 în anul 2017*), creșterea fiind pe seama creșterii numărului de pacienți neasigurați (*de la 48.288 în anul 2014 la 79.877 în anul 2017*). **(Grafic 21)**

9. Numărul cabinetelor de medicină dentară a crescut de la 311 cabinete în anul 2014 la 341 cabinete în anul 2017. În ceea ce privește personalul medico-sanitar din cabinetele de medicină dentară, numărul total scăzut de la 878 cabinete în anul 2014 la 841 cabinete în anul 2017. Numărul medicilor dentiști a crescut cu 20 medici în anul 2017 față de anul 2014 iar numărul asistentelor medicale a scăzut cu 57 asistente în anul 2017 față de anul 2014. **(Tabel 28, Grafic 23)**

10. Numărul farmaciilor și officinelor cu circuit închis a crescut de la 95 în anul 2014 (cu 118 farmaciști) la 98 în anul 2017 (cu 120 farmaciști). În ceea ce privește farmaciile și officinele cu circuit deschis, numărul acestora a crescut de la 100 în anul 2014 (cu 227 farmaciști) la 106 în anul 2017 (cu 256 farmaciști). **(Tabel 29, Grafic 24)**

11. Din cele 11 unități administrativ-teritoriale din mediul urban (*2 municipii și 9 orașe*) din județul Sibiu, numai 5 au cabinete școlare cu personal specializat angajat. Deasemenea, în nici-o unitate administrativ-teritorială rurală (*53 comune*) nu există cabinete medicale școlare și personal școlar angajat. Sunt 16 unități administrativ-teritoriale în mediu rural care au peste 300 de elevi plus preșcolari (*grădinițe cu program prelungit*). Atât numărul de cabinete cât și numărul de personal este total insuficient, ținând cont de numărul de copii școlari și preșcolari. **(Tabel 30, Grafic 25)**

În anul 2017 gradul de acoperire cu personal medico-sanitar angajat în unitățile de învățământ a fost după cum urmează:

- Medici școlari = 20,72%,
- Asistenți medicali școlari = 20,36%,
- Medici dentiști școlari = 130,23% și
- Asistenți medicali dentari școlari = 76,19%

12. În perioada 2014-2017, nevoile de sănătate comunitare de la nivelul județului Sibiu au fost identificate prin 2 analize și 9 studii de cercetare.

În anul 2017 s-a colaborat cu un număr de 43 autorități ale administrației publice locale care au angajat personal comunitar (*reprezentând un procent de 67,19% din totalul unităților administrativ-teritoriale ale județului Sibiu*). Au beneficiat de servicii de asistență medicală comunitară un număr total de 143 comunități (*orașe, cartiere, sate*) din care: 12 comunități urbane și 131 comunități rurale.

Numărul de personal comunitar a crescut de la 41 (*22 asistenți medicali comunitari și 19 mediatori sanitari*) în anul 2014 la 80 în anul 2017 (*54 asistenți medicali comunitari și 26 mediatori sanitari*). Drept consecință, a crescut și numărul total al beneficiarilor de la 26.321 persoane în anul 2014 la 63.498 în anul 2017 (*reprezentând un procent de acoperire a populației județului Sibiu de 13,68%*)

și al serviciilor de asistență medicală comunitară de la 66.988 servicii în anul 2014 la 182.144 servicii în anul 2017. (**Tabele 32-35, Grafice: 27-29**)

Gradul de acoperire cu asistenți medicali comunitari a fost în anul 2017 de 5,79% calculat conform H.G. 459/2010 respectiv, de 24,55% calculat prin metoda scorului compozit de risc.

## RECOMANDĂRI

*1. Analiza politicilor de resurse umane care să asigure angajarea, retenția și dezvoltarea carierei profesionale a personalului în interiorul unităților publice din sănătate.*

Având în vedere prevederile Ordinului nr. 1.078 din 27 iulie 2010 privind aprobarea regulamentului de organizare și funcționare și a structurii organizatorice ale direcțiilor de sănătate publică județene și a municipiului București, emis de Ministerul Sănătății, art. 12 lit.a, directorul executiv al DSPJ Sibiu va recomanda:

Elaborarea și aprobarea de către fiecare unitate publică din sănătate de strategii de resurse umane, pentru a se putea acorda atenția și importanța necesară acestui domeniu strategic din cadrul sistemului public de sănătate, în care să fie abordate metodic toate aspectele referitoare la angajarea, retenția și dezvoltarea carierei profesionale a personalului în interiorul unităților sanitare (inclusiv a facilităților oferite personalului medical), cu integrare în planul strategic managerial.

*2. Analiza modului de colaborare între spitale și instituții de învățământ superior medical având în vedere formarea, dezvoltarea și alocarea resurselor umane în sectorul sanitar.*

*3. Evaluarea modului de asigurare a necesarului de resurse umane de la nivelul asistenței medicale în funcție de nevoile comunitare identificate prin acțiuni specifice; analiza deficitului de personal medical și a cauzelor acestuia (asistența medicală comunitară).*

*4. Evaluarea modului de distribuire teritorială a personalului medical în funcție de numărul locuitorilor din zona teritorială respectivă.*

Analiza corelației dintre necesarul/efectivul de personal medical și dotările existente /utilizate.

Conducerea Direcției de Sănătate Publică a Județului Sibiu se va ocupa de centralizarea listei de investiții, pentru echipamentele medicale și a celorlalte dotări necesare bunei funcționări a unităților spitalicești și o va transmite în vederea aprobării și finanțării Ministerului Sănătății.

Continuarea demersurilor privind încheierea protocolului de colaborare între Spitalul Clinic Județean de Urgență Sibiu și Spitalul Clinic de Pediatrie Sibiu care să prevadă modul de colaborare și acordare a serviciilor spitalicești complementare din cele două unități în conformitate cu prevederile art. 6<sup>1</sup> din Ordinul M.S. nr. 1085 din 26 octombrie 2012. După avizarea protocolului de către Direcția de Sănătate Publică Sibiu, documentul va fi transmis Ministerului Sănătății.

*5. Evaluarea modului de acoperire teritorială a personalului medical în funcție de specialitățile medicale; analiza deficitului de personal medical pe specialități, cauze și măsuri de depășire a acestor sincope din sistem;*

Analiza, împreună cu factorii decizionali implicați, a specialităților medicale din sistemul sanitar județean Sibiu în care se relevă un deficit însemnat de personal medical, în vederea identificării soluțiilor de reducere a deficitului de personal medical pe specialități.

*6. Evaluarea modului de repartizare a personalului sanitar pe categorii (medici de familie, medici stomatologi, farmaciști, personal mediu, etc) pe zone (urban/rural) și în funcție de numărul de paturi în cadrul unităților sanitare.*

*7. Evaluarea gradului de acoperire teritorială a medicinei primare (medici de familie) inclusiv pentru zonele declarate legal defavorizate; analiza modului de arondare a asiguraților pe fiecare medic de familie în parte (inclusiv evaluarea centrelor de permanență).*

Având în vedere prevederile Ordinului nr. 1.078 din 27 iulie 2010 privind aprobarea regulamentului de organizare și funcționare și a structurii organizatorice ale direcțiilor de sănătate publică județene și a municipiului București, emis de Ministerul Sănătății, art. 12 lit. a, directorul executiv al DSPJ

Sibiu va urmări:

- Realizarea, împreună cu autoritățile publice locale, a unei strategii prin care să se stabilească, în funcție de criteriile specifice, zonarea centrelor de permanență, pentru a reuși echilibrarea microregiunilor din punct de vedere al accesului facil al cetățenilor la serviciile medicale. Inițierea demarării tuturor procedurilor legale în vederea înființării unui centru de permanență care să acopere zona de nord a județului (Municipiul Mediaș și localitățile limitrofe).

*8. Analiza acordării unor facilități la deschiderea cabinetelor medicilor de familie și medicilor din ambulatoriul de specialitate, centrelor multifuncționale în zonele rurale inclusiv a celor defavorizate;*

*9. Evaluarea gradului de acoperire teritorială a personalului medical pentru urgențe medicale în funcție de gradul de dotare a județelor cu stații de ambulanțe.*

*10. Evaluarea modului de contractare cu autoritățile administrației publice locale și de decontare a sumelor reprezentând drepturi salariale ale medicilor, medicilor dentiști, asistenților medicali din cabinetele medicale din unitățile de învățământ, etc.*

Conducerea Direcției de Sănătate Publică a Județului Sibiu se va preocupa de continuarea demersurilor privind suplimentarea numărului de posturi de personal medical școlar în conformitate cu normativul prevăzut în Ordinul comun al MS și MECS nr.1294/6555/2012.



**Legea nr.279/2005 privind ucenicia la locul de muncă,  
Norme de aplicare a prevederilor Legii nr. 279/2005 privind ucenicia la locul de  
muncă - HG nr. 855/2013 republicată**

**Ucenicia** reprezintă formarea profesională realizată la locul de muncă în baza unui contract de ucenicie.

Programul de formare profesională prin ucenicie la locul de muncă constituie parte integrantă a contractului de ucenicie

Este un contract individual de muncă de tip particular, încheiat pe durată determinată, în temeiul căruia o persoană fizică, denumită ucenic, se obligă să se pregătească profesional și să muncească pentru și sub autoritatea unei persoane juridice sau fizice denumite angajator, care se obligă să îi asigure plata salariului și toate condițiile necesare formării profesionale.

Poate fi încadrată ca ucenic în muncă orice persoană fizică ce a împlinit vârsta de 16 ani, și nu deține o calificare pentru ocupația în care se organizează ucenicia la locul de muncă;

Ucenicul poate fi supus unei perioade de proba de până la 30 de zile lucratoare.

Pentru a încheia contract de ucenicie, persoana aflată în căutarea unui loc de muncă primește dispoziție de repartizare de la AJOFM.

**Durata contractului de ucenicie** la locul de muncă se stabilește în funcție de nivelul de calificare pentru care urmează să se pregătească ucenicul, fără a putea fi mai mică de:

- a) 6 luni, în cazul în care ucenicia la locul de muncă se organizează pentru dobândirea unei calificări de nivel 1;
- b) 12 luni, în cazul în care ucenicia la locul de muncă se organizează pentru dobândirea unei calificări de nivel 2;
- c) 24 de luni, în cazul în care ucenicia la locul de muncă se organizează pentru dobândirea unei calificări de nivel 3;
- d) 36 de luni, în cazul în care ucenicia la locul de muncă se organizează pentru dobândirea unei calificări de nivel 4.





Formarea profesională prin ucenicie la locul de muncă cuprinde pregătirea teoretică și pregătirea practică. Timpul necesar pregătirii teoretice a ucenicului este inclus în programul normal de muncă.

Durata timpului de muncă este de 8 ore pe zi și 40 de ore pe săptămână, iar în cazul tinerilor cu vârsta de până la 18 ani, durata timpului de muncă este de 6 ore pe zi și 30 de ore pe săptămână.

### Subvenția

Angajatorul care încheie un contract de ucenicie la locul de muncă, poate primi lunar, la cerere, din bugetul asigurărilor pentru șomaj, pe perioada derulării contractului de ucenicie, pentru acel ucenic, o sumă în cuantum de **2250 lei/lună** acordată din bugetul asigurărilor de șomaj

Suma nu se acorda:

- a) pe perioada de probă prevăzută în cuprinsul contractului de ucenicie la locul de muncă;
- b) pe perioada în care raporturile de muncă sunt suspendate;

Suma lunară se acordă angajatorilor proporțional cu timpul efectiv lucrat de ucenic, precum și pentru perioada concediului anual de odihnă al ucenicului.

Angajatorul încheie cu agenția pentru ocuparea forței de muncă județeană sau a municipiului București, în termen de 30 de zile lucrătoare de la data expirării perioadei de probă cuprinse în contractul de ucenicie la locul de muncă, o convenție. – convenția se încheie pentru fiecare contract de ucenicie

Nu beneficiază de subvenție, angajatorii care :

- a) anterior încheierii contractelor de ucenicie, au avut cu persoana în cauză încheiate alte contracte de ucenicie pentru aceeași calificare;
- b) organizează programe de ucenicie în același domeniu de activitate în care ucenicul deține deja o calificare ce cuprinde competențele propuse a fi dobândite prin noul program de ucenicie;
- c) în ultimul an au fost în raporturi de muncă cu persoana care urmează să încheie contract de ucenicie, cu excepția situației în care pentru persoana respectivă a fost încheiat contract individual de muncă pe perioada vacanțelor, în condițiile Legii nr. 72/2007 privind stimularea

încadrării în muncă a elevilor și studenților, cu modificările ulterioare;



d) se află în situația de insolvență, în procedură de executare silită, reorganizare suspendate sau restricții asupra acestora.

### **Obligațiile angajatorilor**

Pentru acordarea acestei sume angajatorii sunt obligați să mențină raporturile de muncă ale ucenicilor pe toată durata contractului de ucenicie încheiat. Dacă contractul încetează înainte de expirarea termenului, angajatorul este obligat să restituie AJOFM suma încasată + dobânda aferentă, dacă încetarea a avut loc din motive imputabile angajatorului.

### **Situația convențiilor încheiate și derulate pentru ucenicia la locul de muncă din cadrul AJOFM Sibiu:**

În anul de referință 2018, la nivelul AJOFM Sibiu au fost încheiate un număr de 41 de convenții pentru ucenicie, conform prevederilor legale în materie.

Convențiile încheiate pentru ucenicie, au fost repartizate pe nivele de ocupație, conform standardelor ocupaționale valide, astfel:

- nivel 2 (12 luni) - 35 de ucenici
- nivel 3 (24 luni) - 6 ucenici
- Repartiția ucenicilor, pe ocupații (meserii):
  - 31- montator subansamble
  - 3 - operator montaj linii automate
  - 6 - lacatuș construcții metalice și utilaj tehnologic
  - 1 - operator mase plastice
- Distribuția ucenicilor în funcție de vârstă, sex, domiciliu este:
  - 41 cu vârstă de peste 25 de ani
  - 26 femei (63%)
  - 15 bărbați (37%)
  - domiciliu: - în zonă rurală - 20 de ucenici
    - în zonă urbană - 21 de ucenici

În perioada 01.01.2019 - 21.08.2019, la nivelul AJOFM Sibiu au fost încheiate un număr de 6 convenții privind ucenicia la locul de muncă, cu finanțare din Bugetul asigurărilor pentru șomaj.



## **Ucenicia la locul de muncă finanțată din proiecte pe fonduri europene**

### **UNIT 4 - RMPD**

Proiectul se adresează angajatorilor care încheie contracte de ucenicie la locul de muncă cu șomeri Non-NEET (> 25 de ani) pentru dobândirea competențelor corespunzătoare unei calificări de nivel 2.

Srijinul financiar este de 15% din fondul de șomaj și 85% din FSE

### **UNIT 5 - RMPD**

Proiectul se adresează angajatorilor care încheie contracte de ucenicie la locul de muncă cu șomeri Non-NEET (>25 de ani) pentru dobândirea competențelor corespunzătoare unei calificări de nivel 1, 2, 3, 4.

Srijinul financiar este de 15,5647% din bugetul de șomaj și 84,4353 din FSE.

Mircea Dorin Cretu

Director Executiv

Manuela Rascarache

Consilier juridic



## INSPECTORATUL ȘCOLAR JUDEȚEAN SIBIU

---

Nr. 100440/21.08.2019

Către,

INSTITUȚIA PREFECTULUI – JUDEȚUL SIBIU

**„INFORMARE PRIVIND STADIUL PREGĂTIRII UNITĂȚILOR DE ÎNVĂȚĂMÂNT DIN JUDEȚUL SIBIU PENTRU ÎNCEPEREA ANULUI ȘCOLAR 2019 – 2020”**

---

Str. Blaga Lucian, nr.26,  
550173, Sibiu  
Tel: +40 (0)269 21 04 66  
Fax: +40 (0)269 21 08 17  
[www.isisibiu.ro](http://www.isisibiu.ro); e-mail:officeisj@yahoo.com



## INSPECTORATUL ȘCOLAR JUDEȚEAN SIBIU

---

La nivelul județului Sibiu, în sistemul de învățământ județean, funcționează un număr de 327 de unități școlare (cu personalitate juridică - 150 și structuri- 177).

În urma centralizării datelor din teritoriu, vă informăm asupra următoarelor aspecte:

- în toate unitățile școlare (PJ sau structuri) există autorizație sanitară de funcționare
- Un număr de 39 de unități școlare nu dețin autorizație ISU, dar mare parte dintre ele, respectiv 26 dețin avizele necesare, respectiv au depus documentația necesară. Pentru unitățile care nu dețin avize/autorizație Inspectoratul Școlar va face demersurile necesare către Unitățile Administrative Teritoriale, în vederea accelerării demersurilor pentru obținerea acestora.
- La nivelul Județului Sibiu un număr de 51 de microbuze școlare dețin licențe de transport școlar. Microbuzul școlar al Școlii Gimnaziale Axente Sever nu este funcțional



## INSPECTORATUL ȘCOLAR JUDEȚEAN SIBIU

---

- Sunt în curs de execuție (cu termen de finalizare 1 septembrie, respectiv 9 septembrie ) grupurile sanitare din localitățile Boița, Netuș și Noiștadt

- În ceea ce privește investițiile contractuale, prin PNDL II, la nivelul județului Sibiu situația se prezintă astfel:
  - Reabilitare grădiniță în localitatea Hoghilag, comuna Hoghilag, județul Sibiu –în execuție, cu termen de finalizare în 9 septembrie
  - Reabilitare școală în localitatea Valchid, comuna Hoghilag, județul Sibiu – în proces de atribuire
  - Modernizare anvelopă clădire la Grădinița Bucuria copiilor municipiul Mediaș - finalizat în 12 august 2019
  - Reabilitare și modernizare grădinița nr.1 în orașul Dumbrăveni, județul Sibiu – în stadiu de proiectare
  - Reabilitare și dotare cu mobilier Școala Gimnazială Laslea – în execuție, realizat în proporție de aproximativ 85%



## INSPECTORATUL ȘCOLAR JUDEȚEAN SIBIU

---

În urma centralizării datelor din teritoriu, în toate unitățile școlare (PJ sau structuri) se desfășoară lucrări de igienizare (243 clădiri), de reparații curenten (174 clădiri) și reabilitări (3 clădiri). În prezent se execută lucrări ample de amenajare în vederea mutării Palatului Copiilor de pe strada Constituției pe strada Henri Coandă.

Pentru perioada de iarnă, la unitățile școlare unde încălzirea se realizează cu combustibil solid (lemn), necesarul este acoperit în proporție de aprox. 85%.

În atenția M.E.N și a Inspectoratului Școlar Județean Sibiu se află monitorizarea rezolvării canalizării și alimentărilor cu apă în unitățile de învățământ, acolo unde nu există sisteme centralizate la nivel de localitate (fose septice sau microstații de epurare, respectiv, puțuri forate), dar și refacerea/înlocuirea instalațiilor electrice, sanitare și dotarea cu sisteme centralizate de încălzire (centrale termice). În vederea eficientizării cheltuielilor privind utilitățile se dorește anveloparea termică a clădirilor prin analiza indicatorilor termici și finanțarea unor lucrări de izolare termică a construcțiilor și înlocuirea tâmplăriei exterioare cu geam termopan pentru eliminarea pierderilor energetice ale clădirilor.

Subliniem faptul că clădirile în care funcționează unitățile de învățământ sunt, conform Legii nr. 1 / 2011, proprietatea Consiliilor Locale, acestea având obligația alocării sumelor din bugetul local/de stat pentru întreținerea și reparația lor, precum și pentru obținerea autorizației de



## INSPECTORATUL ȘCOLAR JUDEȚEAN SIBIU

---

securitate la incendiu. Există, de asemenea, un număr de 42 unități de învățământ care necesită efectuarea de lucrări investitoriale în vederea desfășurării activității în condiții optime și care nu sunt cuprinse într-un program de finanțare.

Programul de măsuri al ISJ Sibiu prevede ca în cadrul inspecțiilor tematice desfășurate de către fiecare inspector școlar, în unitățile școlare care le-au fost desemnate, să monitorizeze:

- Demersurile făcute de către conducerea unităților de învățământ la Consiliile Locale pentru alocarea resurselor necesare în vederea începerii anului școlar 2019-2020 în condiții bune;
- Obținerea *Autorizației de securitate la incendiu* de către unitățile școlare care nu au această autorizație (răspund directorii unităților școlare);
- Verificarea și obținerea avizelor pentru instalațiile de alimentare cu gaz și pentru centralele termice;
- Verificarea valabilității extincătoarelor și a respectării normelor PSI;
- Activitățile de igienizare a spațiilor școlare (răspund directorii unităților școlare);
- Întreținerea curților, a terenurilor de sport, și a împrejurimilor;





## INSPECTORATUL ȘCOLAR JUDEȚEAN SIBIU

---

- Achiziționarea combustibilului solid (lemn) pentru perioada de iarnă, acolo unde este cazul;
- Amenajarea sălilor de clasă, a laboratoarelor și cabinetelor școlare în concordanță cu profilul și cu necesitatea dotării;

**TERMEN: 02 septembrie 2019 (urmând ca acestea să fie centralizate și transmise către Prefectura Sibiu atunci când vor fi solicitate)**

### **Situația manualelor școlare:**

- Asigurarea manualelor pentru învățământul obligatoriu, cu accent deosebit pe asigurarea manualelor școlare pentru clasa a VII-a – necesarul de manuale a fost trimis de către fiecare unitate școlară, centralizat la nivel de inspectorat școlar și transmis către MEN astfel încât acestea să poată fi ridicate de la magazia ISJ Sibiu la sfârșitul lunii august – începutul lunii septembrie (răspund directorii unităților școlare și comisia pentru achiziționarea manualelor școlare din cadrul ISJ Sibiu);

**TERMEN: 02.09.2019**



## INSPECTORATUL ȘCOLAR JUDEȚEAN SIBIU

### **Situația rechizitelor din învățământul primar / a mobilierului pentru clasa pregătitoare.**

- Finalizarea necesarului de mobilier școlar pentru clasa pregătitoare în unitățile școlare în care acesta a fost degradat sau trebuie suplimentat – răspunde directorul unității școlare și inspectorul pentru învățământul primar din cadrul ISJ Sibiu;

### **Achiziționarea, repartizarea și distribuirea de rechizite școlare – răspunde directorul unității școlare și ISJ Sibiu;**

Definitivarea listelor cu elevii care pot beneficia de rechizite școlare, cu accent pe clasa pregătitoare – răspund directorii unităților școlare, învățătorii și profesorii diriginți;

**TERMEN: 02.09.2019**

### **Siguranța și securitatea elevilor din sistemul de învățământ preuniversitar sibian**

- Implementarea *Planului teritorial comun de acțiune pentru siguranța în școli* - *răspund directorii unităților școlare și membrii Comisiei antiviolență din unitățile școlare;*
- Dotarea unităților școlare cu sisteme video de supraveghere – răspunde Consiliul de Administrație al unităților școlare;



## INSPECTORATUL ȘCOLAR JUDEȚEAN SIBIU

TERMEN: 02.09.2019

### **Planul de școlarizare pentru învățământ, an școlar 2019-2020**

Au fost aprobate proiectele de plan de școlarizare întocmite de unitățile de învățământ care au solicitat plan de școlarizare aferent.

S-a finalizat înscrierea elevilor în clasa pregătitoare (de elevi) și la grădinițe (copii);

Au fost finalizate cele două etape de admitere în învățământul liceal de stat, în învățământul profesional de stat, în învățământul dual, vocațional și cel special, Comisia județeană de admitere făcând toate demersurile necesare pentru derularea în bune condiții a admiterii, conform metodologiei și a următoarelor acte normative OMEN 4829/30.08.2018 privind admiterea în învățământul liceal de stat, OMEN nr. 5068/2016, OMEN 4829/2018, OMEN 3132/2019, OMEN 5031/2018, OMEN 4432/2014, OMEN 3556/2017, Adresa ISJ Sibiu privind metodologia de desfășurare și calendarul probei de verificare a cunoștințelor de limbă maternă, astfel

-repartizarea computerizată în etapa I în învățământul liceal, a 2156 elevi, din care, 74 elevi din alte județe, 23 în alte județe



## INSPECTORATUL ȘCOLAR JUDEȚEAN SIBIU

---

- repartizarea a 10 elevi pe locuri speciale pentru romi, în învățământul liceal/profesional
- nu au fost repartizați 71 elevi din alte județe și 11 elevi în alte județe
- au fost analizate 38 de situații speciale, rezolvate conform prevederilor legale 20 cereri admise, 6 cereri respinse, 8 cereri pentru elevi gemeni, cu propunere de aprobare prin aplicarea OMENCS nr. 5079/2016, forma consolidată, art.156.
- înscrierea în învățământul profesional a 499 elevi în etapa I,
- repartizarea în învățământul liceal a 51 elevi, în etapa a II-a, nerepartizați 7 elevi
- repartizarea în învățământul profesional/dual a 73 elevi, în etapa a II-a, nerepartizați 2 elevi
- admiterea în învățământul liceal vocațional a 233 elevi în etapa I și a 37 elevi în etapa a II-a
- admiterea în învățământul special a 71 elevi.



## INSPECTORATUL ȘCOLAR JUDEȚEAN SIBIU

---

**TERMEN: 01.08.2019 conform OMEN nr. 4829/2018** privind organizarea și desfășurarea admiterii în învățământul liceal de stat și a OMEN nr. 5031/2018 privind organizarea, admiterea și calendarul admiterii în învățământul profesional de stat și în învățământul dual pentru anul școlar 2019 – 2020;

### **RESURSE UMANE, MOBILITATEA PERSONALULUI DIDACTIC 2018-2019:**

- Activitățile legate de mobilitatea personalului didactic se derulează conform *Calendarului mișcării personalului didactic din învățământul preuniversitar pentru anul școlar 2019-2020*, aprobat prin OMEN nr. 5460/2018, modificat cu OMEN nr.3886/11.04.2019 și Nota MEN nr.703/DGISSEP/18.04.2019 . Până în prezent, conform acestui calendar, s-au desfășurat următoarele etape:
- întocmirea listelor cuprinzând personalul didactic titular care urmează să fie pensionat începând cu data de 1 septembrie 2019
  - aprobarea cererilor de continuare a activității peste vârsta de pensionare începând cu data de 1 septembrie 2019
  - întregirea catedrelor pentru cadrele didactice;



## INSPECTORATUL ȘCOLAR JUDEȚEAN SIBIU

---

- completarea normelor didactice pe perioadă determinată și completări pe perioadă nedeterminată; schimburi de post ; soluționare restanțelor de activitate , soluționarea pretransferului
- posturi ocupate prin prelungirea duratei contractului individual de muncă pe durata viabilității postului;
- prelungirea duratei contractului de muncă pe perioadă determinată (continuitate)
- titularizare prin concurs ;

Următoarele faze ale mobilității personalului didactic (detasarea în interesul învățământului și la cerere, examenul de suplînire, repartizarea în ședințe publice ale cadrelor didactice) se vor desfășura până în **09.09.2019**, conform *Calendarului mișcării personalului didactic din*

*învățământul preuniversitar pentru anul școlar 2019-2020*, aprobat prin OMEN nr. 5460/2018, modificat cu OMEN 3886/11.04.2019 (răspunde

Comisia de mobilitate de la nivelul ISJ Sibiu).



## INSPECTORATUL ȘCOLAR JUDEȚEAN SIBIU

### ASIGURAREA CONDUCERII UNITĂȚILOR DE ÎNVĂȚĂMÂNT:

- Prima etapă de ocupare a posturilor de director s-a desfășurat în perioada octombrie-decembrie 2016, în conformitate cu OMECS 5080/2016 pentru aprobarea metodologiei privind organizarea și desfășurarea concursului privind ocuparea funcțiilor de director și director adjuncți din unitățile de învățământ preuniversitar, cu modificările și completările ulterioare; în urma concursului au fost ocupate **95** funcții de director și **26** funcții de director adjuncți;
  - A doua etapă s-a desfășurat în iulie 2017, în conformitate cu OMEN 3969/2017 pentru aprobarea metodologiei privind organizarea și desfășurarea concursului privind ocuparea funcțiilor de director și director adjuncți din unitățile de învățământ preuniversitar, cu modificările și completările ulterioare; în urma concursului au fost ocupate **30** de funcții de director și **9** funcții de director adjuncți;
- Pentru ocuparea celor **9** funcții de director și a celor **5** funcții de director adjuncți rămase vacante în anul școlar 2019-2020, s-a realizat prin concurs/ interviu, în 1 august 2019, fiind admiși 6 directori și 4 directori adjuncți. Pentru un candidat s-a procedat la reprogramarea interviului.
- Pentru posturile rămase încă vacante se vor aplica prevederile LEN nr. /2011 cu modificările și completările ulterioare, OMEN, 5460/2018, cu modificările și completările ulterioare, OMEN 3969/2016, OMECTS nr. 5530/2011, nota MEN-DGMSP n. 759/DGMSP/11.07.2019,



## INSPECTORATUL ȘCOLAR JUDEȚEAN SIBIU

---

Procedura operațională privind numirea directorilor și a directorilor adjuncți în unitățile de învățământ preuniversitar din județul Sibiu 2019-2020 nr.9631/2019.

**TERMEN: 30.08.2019**, în conformitate cu *LEN nr. /2011cu modificările și completările ulterioare*, *OMEN, 5460/2018, cu modificările și completările ulterioare*, *OMEN 3969/2016*, *OMECTS nr. 5530/2011, nota MEN-DGMSP nr. 759/DGMSP/11.07.2019*, *Procedura operațională privind numirea directorilor și a directorilor adjuncți în unitățile de învățământ preuniversitar din județul Sibiu 2019-2020 nr.9631/2019*.

### **ALTE ASPECTE CE VOR FI MONITORIZATE PRIN INSPECȚIILE ȘCOLARE TEMATICE**

- Elaborarea programelor proprii, în cazul disciplinelor opționale și vizarea acestora de către directorii unităților școlare;
- Asigurarea programelor școlare, a anexelor curriculare, a cataloagelor, carnetelor de elev și a celorlalte documente școlare;
- Organizarea examenelor de corigență;
- Întocmirea planificărilor calendaristice anuale, semestriale și pe unități de învățare;
- Redactarea documentelor de întocmire a comisiilor metodice, catedrelor și a celorlalte comisii din unitatea școlară ;





## INSPECTORATUL ȘCOLAR JUDEȚEAN SIBIU

---

- Întocmirea schemelor orare pe clase, la învățământul primar, și a orarului pe unitatea școlară, pentru celelalte forme de învățământ;

**TERMEN : 02.09.2019**

**Inspector Școlar General,**

**Prof. Emilin Marius Novac**



ÎNREGISTRARE NR. 225944  
Ziua 21 Iunie 08 ANUL 2019

INSPECTORATUL PENTRU SITUAȚII DE URGENȚĂ  
„CPT. DUMITRU CROITORU” AL JUDEȚULUI SIBIU

## PREVENIREA INCENDIILOR LA VEGETAȚIA USCATĂ ȘI FOND FORESTIER

### 1. Considerații generale

Pădurea este cunoscută și sub numele aurul verde al pământului. De aceea, ea se bucură de un interes deosebit în politica de dezvoltare durabilă a oricărei țări. Protecția patrimoniului forestier este esențială pentru ca gestionarea durabilă să devină realitate.

Pădurile au un rol ecologic, de protecție a mediului, de aceea 50% din pădurile României sunt încadrate în categorii de protecție a apei, a solului și a climei. Modul în care sunt gestionate pădurile poate afecta semnificativ calitatea mediului.

Fondul forestier al României cuprinde 6,37 milioane ha (cam un sfert din suprafața țării), din care 4,2 milioane ha se află în proprietatea publică a statului. Din suprafața totală a fondului forestier național 6,23 milioane de ha sunt acoperite cu păduri (din care 4,1 milioane ha sunt în proprietatea publică a statului).

#### Compoziția pădurilor României

- rășinoase 29,9 %
- fag 31,5 %
- stejar 18,0 %
- diverse alte specii tari 15,7 %
- diverse specii moi 4,9 %

Volumul mediu de masă lemnoasă la hectar este de 217 m<sup>3</sup>. Creșterea medie anuală la hectar este de 5,6 m<sup>3</sup>. Suprafața pădurilor pe locuitor este de 0,27 ha.

### 2. Statistica incendiilor de pădure în România

Datele statistice existente la IGSU arată că în România, circa 150 hectare de plantații sunt distruse, în medie, în fiecare an. Aceste incendii atrag nu doar importante pierderi economice, ci prejudiciază grav patrimoniul forestier și agricol. Ele amenință diferitele funcții ale pădurilor: economice, sociale, ecologice.

Statistica incendiilor existentă la IGSU arată că în anul 2018 s-au produs în România 117 incendii, care au ars 174 ha litieră, 23 ha lizieră, 77 ha pășune, 4,8 ha puieti, 25 ha pădure, 19 copaci și 577 ha vegetație uscată. Cele mai afectate soiuri au fost: salcâmul, molidul, fagul, pinul și bradul.

Cauzele care au stat la baza producerii incendiilor de pădure au fost: focul deschis (67), fumatul (41), jocul copiilor cu focul (3), instalație electrică defectă (3), acțiune intenționată (2) și trăsnet (1).

Majoritatea incendiilor s-au produs în lunile: **noiembrie (30)** ca urmare a focului deschis (20) și fumatului (10), **martie (19)** ca urmare a focului deschis (13), fumatului (3), instalației electrice defecte (1) și acțiunii intenționate (1), **decembrie (17)** ca urmare a focului deschis (10), fumatului (6) și acțiunii intenționate (1) și în **aprilie (13)** ca urmare a focului deschis (6), fumatului (5), jocului copiilor cu focul (1) și instalației electrice defecte (1).

Cele mai multe incendii au avut loc în județele: Mehedinți (14), Prahova (8), Gorj (8), Brașov (6), Buzău (5) și Vrancea (5).

### 3. Gestionarea situațiilor de urgență ca urmare a incendiilor de pădure

Potrivit H.G.R. nr. 2288 din 2004, incendiile de pădure constituie situație de urgență, din categoria tipurilor de riscuri naturale. În baza acestei reglementări și a prevederilor Ordonanței de Urgență nr. 21/2001, MAPDR a elaborat Regulamentul privind gestionarea situațiilor de urgență ca urmare a incendiilor de pădure. Acesta a fost aprobat prin Ordinul comun al MAPDR și MAI nr. 551/1475 din 8 august 2006 și publicat în Monitorul Oficial nr. 2/2007.

În zonele afectate de incendii de pădure se va trece, atunci când este cazul, la evacuarea populației, animalelor sau bunurilor periclitate. Acțiunea de evacuare a populației, animalelor sau bunurilor periclitate se va realiza atunci când incendiile de pădure se extind și la localitățile, fermele etc. limitrofe fondului forestier. Evacuarea se realizează de către MAI împreună cu autoritățile administrației publice locale.

Persoanele fizice și juridice care au în proprietate sau în folosință terenuri din fondul forestier național au obligația să participe la acțiunile de prevenire și stingere a incendiilor la fondul forestier național.

**Atribuțiile autorităților publice centrale și locale în gestionarea situațiilor de urgență ca urmare a incendiilor de pădure**

*Ministerul Afacerilor Interne* asigură prin Inspectoratele județene pentru situații de urgență:

- a) urmărirea și coordonarea realizării sistemelor de alarmare a populației în localități și verificarea

periodică a stării de funcționare a acestora, precum și afișarea în locuri vizibile a semnalelor folosite în situații de urgență;

b) elaborarea programelor de pregătire a populației, pentru protecția și intervenția în cazul incendiilor de pădure;

c) instruirea periodică a administrației publice locale (prefecți, subprefecți, președinți ai Consiliilor județene, primari) asupra atribuțiilor

**Prefecții și primarii au următoarele atribuții specifice pentru gestionarea situațiilor de urgență generate de incendii de pădure:**

a) asigură mijloacele necesare înștiințării și alarmării populației din zonele de risc ce pot fi afectate de incendii de pădure;

b) coordonează pregătirea populației pentru realizarea acțiunilor de protecție și intervenție în caz de incendii la fondul forestier național;

c) asigură întocmirea planurilor de apărare împotriva incendiilor de pădure;

d) asigură organizarea acțiunilor de limitare și de înlăturare a efectelor acestor incendii;

e) centralizează datele privind urmările

ce le revin în gestionarea situațiilor de urgență generate de riscurile specifice;

d) asigură evacuarea persoanelor și bunurilor periclitate;

e) intervenția operativă pentru înlăturarea efectelor incendiilor de pădure;

f) asigură transportul forțelor și mijloacelor de intervenție.

#### **4. Măsuri silviculturale**

Pentru prevenirea declanșării incendiilor de pădure, ținându-se seama de condițiile ecologice, se vor respecta următoarele:

a) plantațiile de rășinoase se vor crea în amestec cu foioase acolo unde condițiile bioecologice permit aceasta. În aceleași condiții - pe marginea masivelor de rășinoase - schemele de împădurire pentru viitoarele împăduriri vor avea prevăzută o bandă de 4-8 rânduri de foioase sau larice;

b) lizierele trupurilor de pădure ce se vor crea vor fi închise cu vegetație densă verde, arbustivă;

c) liniile somiere să fie cultivate și întreținute, astfel încât să constituie benzi de prevenire a extinderii eventualelor incendii și să satisfacă și nevoile sectorului cinegetic;

d) amestecul speciilor în culturile ce se vor crea se va face conform cerințelor bioecologice;

incendiilor de pădure;

f) asigură transportul pentru persoanele, animalele și bunurile evacuate;

g) asigură localizarea și stingerea incendiilor de pădure;

h) asigură transportul forțelor și mijloacelor de intervenție și transportul pentru persoanele și bunurile evacuate;

i) asigură apa și hrana necesare persoanelor evacuate în primele 72 de ore de la evacuare.

În pădure sunt interzise accesul autovehiculelor proprietate personală pe drumurile forestiere, arderea resturilor vegetale rezultate din curățarea pășunilor și a terenurilor agricole limitrofe la o distanță mai mică de 100 m de liziera pădurii, fumatul și focul deschis în afara locurilor special amenajate sau aruncarea la întâmplare a țigărilor și chibriturilor aprinse, precum și instalarea corturilor, a autoturismelor și a suprafețelor de picnic

#### **5. Reguli și măsuri specifice de prevenire a incendiilor în lucrările de amenajare a pădurilor**

Ocoalele silvice vor fi dotate cu hărți topografice la scara 1:5000 și 1:20000 cu scop special de apărare contra incendiilor și care vor face parte din planul de intervenție. Pe aceste hărți vor fi marcate de către ocoalele silvice următoarele:

a) punctele de apă pe firul văilor permanente, de unde se pot aproviziona mașinile și utilajele de stingere în caz de incendiu. Se ține seama că pentru un versant sunt necesari circa 100-150 m<sup>3</sup> apă;

b) drumurile de acces, cu însemne asupra gradului de carosabilitate;

c) suprafețele și zonele destinate turismului, cu însemne asupra locurilor de foc și a punctelor de apă pentru turiști;

e) la operațiunile culturale se va urmări scoaterea materialului rezultat, pentru diminuarea potențialului de combustie în cazul unui eventual incendiu;

f) pe marginea drumurilor, a șoselelor, a căilor ferate (normale sau forestiere) ce trec prin păduri, se vor amenaja benzi izolatoare în zonele care prezintă pericol de incendiu, prin îndepărtarea litierei și a resturilor combustibile, pe o lățime de 5-10 m pe care este interzisă depozitarea materialului combustibil (vegetație ierboasă uscată, gunoaie, lichide inflamabile etc.);

g) în pădure se va asigura o stare corespunzătoare de igienă prin extragerea arborilor uscați, lăncezi, rupți sau doborâți de vânt.

Vor fi analizate cu discernământ formulele și schemele de împădurire, ținându-se seama de sensibilitatea la foc a speciilor forestiere și de cerințele bioecologice ale acestora.

În lungul traseelor ce delimitează zona pastorală de zona forestieră se vor săpa șanțuri de 0,5 m lățime pe curba de nivel, cu scopul atât de limitare a extinderii incendiilor, cât și pentru evitarea formării de ogașe prin dirijarea apelor din precipitații și din pâraiele ce traversează versanții.

#### **6. Reguli și măsuri de prevenire și stingere a incendiilor în arborete**

Regia Națională a Pădurilor - Romsilva, prin direcțiile silvice, și inspectoratele teritoriale de regim silvic și de vânătoare, pentru celelalte structuri silvice autorizate din raza lor de activitate (ocoale silvice private), vor realiza planificarea, organizarea, executarea și controlul efectuării unor acțiuni de patrulare pe bază de grafic și în mod susținut în perioadele de secetă și în zilele nelucrătoare.

În lunile februarie-martie și septembrie-octombrie, ce preced perioadele critice de producere a incendiilor la fondul forestier național, și în perioadele de maximă afluență turistică se vor curăța uscăturile din apropierea construcțiilor (cantoane, cabane turistice) și se va asigura întreținerea liniilor izolatoare, somiere și parcelare.

Direcțiile și ocoalele silvice din cadrul Regiei Naționale a Pădurilor - Romsilva, precum și celelalte structuri silvice autorizate (ocoale silvice private) vor revizui și vor completa locurile admise în pădure pentru popas, pentru fumat și parcare a autovehiculelor în pădurile de agrement și de interes turistic, marcându-le și amenajându-le corespunzător, în scopul atragerii turiștilor în zone cu organizare adecvată.

#### **7. Norme pentru pășunile și pajiștile montane**

La amenajarea pășunilor montane se vor avea în vedere necesitățile de instalare a stânelor organizate, a punctelor de aprovizionare cu apă pentru necesitățile alimentare și a celor pentru stingerea incendiilor.

Pășunile montane cu suprafețe mari vor fi sectorizate prin linii izolatoare de 2-3 m lățime, pentru limitarea extinderii incendiilor. Pentru aceasta se vor urmări limitele suprafețelor tarlalizate. Aceste linii izolatoare se trasează pe curbele de nivel și vor putea constitui și căi de acces pentru circulație și transport.

Pentru stânilor organizate, se vor amenaja locuri pentru foc, locuri pentru surse de alimentare cu apă (pentru adăparea vitelor, pentru hrană și pentru stingerea incendiilor).

#### **8. Reguli și măsuri specifice de prevenire a incendiilor în parchetele de exploatare**

În devizele de parchet ce se întocmesc înainte de începerea exploatării se prevăd toate lucrările și materialele necesare pentru prevenirea incendiilor, anexându-se și o schiță de plan cuprinzând obiectivele care reclamă măsurile speciale de prevenire și stingere a incendiilor, direcțiile și drumurile de acces în parchet, limitele și vecinătățile parchetului (arborete de rășinoase, foioase etc.), construcțiile aferente definitive (cabane) sau provizorii (garaje, bucătării etc.).

Normele de prevenire și stingere a incendiilor trebuie respectate indiferent de felul tratamentului (tăieri rase, succesive, progresive, de igienă etc.) sau de structura arboretului (rășinoase, foioase sau amestec).

Cabanele și construcțiile temporare din parchet vor fi izolate de pădure cu o bandă de 10 m lățime de pe care se va defrișa toată vegetația.

Parchetele de exploatare vor fi izolate de restul pădurii printr-o bandă izolatoare perimetrală de 10 m, care se va mineraliza. Această bandă va putea constitui drum de acces și o eventuală bază de lansare a contrafocului în cazul unui incendiu de proporții.

Materialul lemnos ce se depozitează în parchete se va stivui pe solul curățat de toate materialele combustibile.

La manipularea furajelor pentru animalele de muncă din parchete se vor avea în vedere următoarele:

- a) toate resturile de furaje rezultate în urma transporturilor sau a manipulării lor se vor strânge și îndepărta;
- b) pentru micșorarea suprafețelor de depozitare și a pericolului de foc se recomandă folosirea de furaje balotate și în cantități necesare pentru 2-3 zile;
- c) manipularea furajelor se va face numai la lumina zilei.

În condițiile lipsei de curent electric, se vor folosi în încăperile de locuit numai lămpi de petrol cu glob de sticlă.

Grătarele și cenușarele locomotivelor vor fi închise pe parcursul drumului prin pădure.

În parchetele de exploatare se va organiza un sistem de alertare în caz de incendiu, care să fie cunoscut de toți muncitorii.

În parchetele de exploatare se interzic fumatul și lucrul cu foc deschis în afara locurilor special amenajate, folosirea de instalații electrice sau de forță, defecte sau improvizate, folosirea benzinei, motorinei sau a altor substanțe la lămpile de iluminat și menținerea mult timp a materialului lemnos în depozitele intermediare.

#### **BIBLIOGRAFIE:**

- Ordinul comun al MAI nr. 1475/2006 și al MAPDR nr. 551/2006 pentru aprobarea *Regulamentului privind gestionarea situațiilor de urgență ca urmare a incendiilor de pădure*
- *Buletinul Pompierilor nr. 1 / 2008* – Prevenirea și stingerea incendiilor de pădure – mr. ing. Constanța Ene

**INSPECTOR ȘEF  
AL INSPECTORATULUI PENTRU SITUAȚII DE URGENȚĂ  
„CPT. DUMITRU CROITORU” AL JUDEȚULUI SIBIU**

Colonel,

  
**Laurențiu - Cosmin BALCU**