

RENAULT FLUENCE Z.E.



RENAULT
Z.E.

DRIVE THE CHANGE*



RENAULT

Z.E.

FAÇA PARTE DA MUDANÇA

A mobilidade eléctrica é simples: funciona, muda a sua vida e já começou. Inteligente, tecnológica e ecológica, a gama Renault 100% eléctrica propõe viver o automóvel de uma outra forma, numa combinação perfeita entre design, um inédito prazer de condução e responsabilidade ambiental.





**HÁ 113 ANOS
QUE A RENAULT PARTILHA A
VISÃO DE QUE, PARA FAZER
REALMENTE PARTE DA SUA
ÉPOCA, O AUTOMÓVEL DEVE
SER SEMPRE FACTOR DE
PROGRESSO, UM COMPROMISSO
RESPONSÁVEL E UMA FONTE
DE ENTUSIASMO E DE
MOBILIDADE SUSTENTÁVEL
PARA TODOS.**



Na Renault, continuamos convictos de que o automóvel deve estar adaptado ao estilo de vida e às expectativas de cada utilizador. Foi por isso que inventámos os “automóveis ao ritmo da vida”. Hoje, esta abordagem traduz-se na pesquisa de uma mobilidade sustentável e amiga do ambiente, na segurança e na qualidade acessíveis a todos. Queremos dar um novo sentido ao automóvel. Queremos que ocupe um novo lugar, mais adaptado aos desafios das sociedades, e que continue a ser factor de progresso para o homem. É com este espírito que desenvolvemos a nossa gama de veículos eléctricos.

DRIVE THE CHANGE.*


* - Conduza a mudança



RENAULT
eco²

FOR SAFER CARS
EURO NCAP
www.euroncap.com

**INOVADOR, INTELIGENTE, ELEGANTE
E 100% ELÉCTRICO.
FLUENCE Z.E., A MOBILIDADE POR
EXCELÊNCIA NA TECNOLOGIA ELÉCTRICA**







A ELEGÂNCIA MODERNA

É O DESIGN ELÉCTRICO.



Face dianteira expressiva, pureza e fluidez de linhas... O design do Fluence Z.E. revela-se simultaneamente moderno e requintado. No desenho dos seus faróis e nos detalhes da grelha, o cromado azulado é o pormenor icónico que marca a gama Renault Z.E., reconhecida inequivocamente pelos genes que estão à frente do seu tempo. O estilo do Renault Fluence Z.E. rejeita as ideias preconcebidas: é possível ser inteligente e elegante.



ZERO RUÍDOS⁽¹⁾. ZERO EMISSÕES⁽²⁾.


100% DE PRAZER.

A PARTIR DE AGORA, AMBIENTE E CONDUTOR ESTÃO
EM PERFEITA HARMONIA!

Uma tecnologia inovadora não se explica, não se sente, não deixa vestígios mas marca indelevelmente os espíritos. Com o Renault Fluence Z.E., explore novas sensações de condução, inéditas, surpreendentes... simplesmente eléctricas. Limpo e silencioso, o seu motor, aliado à sua transmissão do tipo automático, sem mudanças, oferece-lhe um binário máximo logo no arranque. As acelerações são rápidas e muito suaves! Uma fluidez que reinventa o prazer de conduzir.

Dois tipos de recarga para que tudo seja ainda mais cómodo:

- carga standard no domicílio, com a wall-box
- carga standard no terminal de carregamento público ou privado



(1) Ruído do motor.

(2) Na utilização, excepto peças de desgaste.





UMA TECNOLOGIA INTELIGENTE E SIMPLES.

UMA NOVA FORMA DE ESTAR EM CONTACTO COM O SEU AMBIENTE.



O automóvel de amanhã já chegou. Inteligente, intuitivo e ecológico. A bordo do Renault Fluence Z.E., tudo foi pensado para simplificar a sua vida. O sistema de navegação inteligente Carminat by TomTom® Z.E. Live, simples e fácil de utilizar, permite-lhe planificar o seu percurso: informa-o sobre o seu raio de autonomia e indica-lhe onde se encontram as estações de carregamento mais próximas. As informações são transmitidas para o seu telemóvel, Smartphone e PC através de múltiplas aplicações fornecidas no pack My Z.E. Connect. No Renault Fluence Z.E., a inovação tecnológica assume pleno sentido.



O CONFORTO SEGUNDO O FLUENCE Z.E.

NÃO PENSE EM NADA. APENAS DESFRUTE DO PRAZER ÚNICO DA CONDUÇÃO Z.E.

A bordo do Renault Fluence Z.E., a harmonia é uma constante e o bem-estar partilha-se. Com 5 autênticos lugares, o espaço interior é verdadeiramente amplo e acolhedor. Cada passageiro beneficia de um conforto à medida (o ar condicionado automático “bi-zone” e o Sistema de Navegação Carminat by TomTom Z.E. Live são exemplo disso mesmo) tanto nos pequenos trajectos como nas viagens mais longas. O Fluence Z.E. dispõe de todos os equipamentos de série que garantem máxima segurança: ABS, airbags frontais e laterais, Controlo electrónico de estabilidade (ESP) com função de controlo de tracção ASR e controlo sub-viragem (CSV), sensor de chuva e luminosidade e regulador-limitador de velocidade, são alguns exemplos da preocupação que a Renault tem com a sua segurança. Em cada viagem, tire o máximo partido de todas as qualidades do Fluence Z.E. que tem, também, a excelente e única vantagem de ser 100% eléctrico.





TECNOLOGIAS Z.E.




1-2. CARMINAT BY TOMTOM® Z.E. LIVE

Intuitivo e simples de utilizar através do comando, o sistema de navegação guia-o até ao seu destino, tendo em conta o nível de carga do veículo e o estado do trânsito. Além disso, indica-lhe os pontos de carregamento públicos mais próximos.



3. PAINEL DE INSTRUMENTOS Z.E.

Com a tecnologia do painel de instrumentos específico Z.E., encontrará o “Eco-Pilot” que o informa sobre o consumo de energia instantâneo de acordo com a condução, e o indicador da bateria que espelha o nível de carga do veículo, entre outros pormenores tecnológicos únicos Z.E.



4. AR CONDICIONADO AUTOMÁTICO “BI-ZONE”

O ar condicionado automático “bi-zone” oferece um conforto térmico personalizado aos passageiros. O modo “eco” permite otimizar a autonomia, ajustando o desempenho do aquecimento ou do ar condicionado. E com o auxílio da função pré-climatização, o habitáculo atinge a temperatura programada enquanto o veículo está a carregar, de modo a não influenciar negativamente a autonomia.



5. VEÍCULO TECNOLÓGICO

O pack “My Z.E. Connect” permite-lhe consultar o nível de carga do veículo e a autonomia restante à distância, no telemóvel ou no computador.



CONFORTO E SEGURANÇA

1. SENSORES DE CHUVA E DE LUMINOSIDADE

Os limpa pára-brisas dianteiros são activados automaticamente e a velocidade de varrimento adapta-se à intensidade da chuva.



2. REGULADOR E LIMITADOR DE VELOCIDADE

O regulador e limitador de velocidade permite definir uma velocidade de cruzeiro ou limitar a velocidade máxima. Um comando no volante permite regular a velocidade pretendida.



3. CONTROLO ELECTRÓNICO DE ESTABILIDADE (ESP)

Em conjunto com as funções de controlo de tracção ASR e de controlo de subviragem CSV, assegura a estabilidade do veículo, mesmo nas mais difíceis condições de circulação.



4. SISTEMA DE AJUDA AO ESTACIONAMENTO TRASEIRO

Para facilitar as manobras de estacionamento, o sistema de ajuda ao estacionamento detecta os eventuais obstáculos situados atrás do veículo, alertando o condutor através de um sinal sonoro (sequência de bips cuja frequência vai aumentando à medida que o veículo se aproxima do obstáculo).



5. ABS COM ASSISTÊNCIA À TRAVAGEM DE URGÊNCIA E EBD (DISTRIBUIÇÃO ELECTRÓNICA DA FORÇA DE TRAVAGEM)

Em conjunto com a assistência à travagem de urgência, permite um domínio optimizado da trajectória, mesmo em pisos escorregadios.



6. FARÓIS DE NEVOEIRO

Proporcionam uma luz profunda, semelhante à luz do dia, optimizando assim a antecipação e o controlo dos perigos. Os faróis de nevoeiro melhoram a sua visibilidade, em caso de nevoeiro ou chuva.



ACESSÓRIOS



1

1. SOLEIRA DE PORTA

Ideal para proteger com estilo a entrada a bordo do seu Fluence Z.E.



2

2. KIT "MÃOS-LIVRES" BLUETOOTH®

Com ecrã LCD a cores, para visualizar quem lhe liga e navegar na lista de contactos.

3. TAPETE TÊXTEL

Concebida em harmonia com as cores do Fluence Z.E., a gama de tapetes Renault seduzi-lo-á pela qualidade, design e resistência.

4. BARRAS DE TEJADILHO TRANSVERSAIS

Estas barras podem suportar uma bagageira de tejadilho, pares de ski ou porta-bicicletas.



3

5. COLUNAS KENWOOD®

Graças à sua potência máxima, que pode ir dos 110W ao máximo de 200W, poderá usufruir plenamente das suas músicas preferidas. As colunas de 3 vias coaxiais Kenwood® possuem fichas Easy Fit compatíveis para todos os modelos de veículos.



4

6. RÁDIO KENWOOD®

A entrada USB, situada no painel frontal, permite-lhe tirar partido do conteúdo do seu equipamento com toda a simplicidade.



5



6

JANTES 16"

Desenvolvidas segundo os padrões de concepção e as normas europeias, as jantes respeitam as dimensões de origem do construtor, de modo a conservar as qualidades de estabilidade do veículo. São compatíveis com os calibres das rodas do veículo e também como os parafusos de rodas utilizados nas jantes em liga leve da Renault.



7

7. JANTE EM LIGA LEVE ASTERIA CINZENTO

8. JANTE EM LIGA LEVE AVANZA CINZENTO CROMADO "SHADOW"

9. JANTE EM LIGA LEVE AVANZA CINZENTO ANTRACITE ACETINADO

10. KIT SEGURANÇA 2 EM 1



8



9



10

AMBIENTES



EXPRESSION

Conforto e bem-estar.

Fluence Z.E. Expression beneficia, de série, de vários equipamentos topo de gama, como por exemplo, o ar condicionado automático "bi-zone", o regulador e limitador de velocidade ou o sistema de navegação Carminat by TomTom Z.E. Live, entre outros. Com o Fluence Z.E. Expression vai sentir um novo estado de espírito e o inédito prazer da condução ecológica.



DYNAMIQUE

Requintado e estatutário.

O sistema de ajuda ao estacionamento traseiro, o retrovisor interior electrocromático e o kit Bluetooth com função mãos-livres, corroboram a tecnologia inerente a um veículo 100% eléctrico.

As jantes em liga leve 16" e os retrovisores exteriores em preto brilhante reforçam o carácter estatutário. Proposto como opção no Dynamique, o revestimento em couro* dos estofos. Com o Fluence Z.E. vai sentir a energia e o poder ecológico de um veículo 100% eléctrico.

* Couro de origem bovina: base e face dianteira do encosto dos bancos, face exterior dos encostos de cabeça e revestimento do painel das portas



CORES



BRANCO GLACIAR (OE)

AZUL ENERGY (TE)

CINZENTO PLATINA (TE)

AZUL TWILIGHT (TE)


CINZENTO ECLIPSE (TE)

PRETO NACARADO (NE)

BEGE CINZA (TE)

OE = Opaca envernizada TE = Tinta com efeitos (Pintura Metalizada) NE = Nacarado Envernizado (Pintura Metalizada)

EMBELEZADORES / JANTES



1. Embelezador de 16" Compléa

2. Jante em liga leve de 16" Elective

PRINCIPAIS EQUIPAMENTOS

Principais equipamentos de série Expression:

ABS com assistência à travagem de urgência
 Controlo electrónico de estabilidade (ESP) com função de controlo de tracção (ASR) e controlo de subviragem (CSV)
 Airbags frontais para o condutor e o passageiro
 Airbags laterais dianteiros (tórax)
 Airbags do tipo cortina (dianteiro e traseiro)
 Cabo de carga standard - para Wall-Box (ponto de carga doméstico) ou terminal de carregamento público
 Computador de bordo com: autonomia, função de pré-climatização e leitura de consumo eléctrico (kWh) instantâneo
 Cintos de segurança dianteiros, de 3 pontos com duplo pré-tensor e limitador de esforço

Cintos de segurança traseiros, de 3 pontos com limitador de esforço
 Sistema de fixação ISOFIX nos lugares laterais traseiros
 2 apoios de cabeça traseiros ajustáveis em altura
 Apoio de braços central dianteiro
 Trancamento automático das portas em movimento
 Banco do condutor regulável em altura
 Volante regulável em altura
 Regulador e limitador de velocidade
 Sensor de luminosidade (acendimento automático dos faróis)
 Sensor de chuva (activação automática dos limpadores pára-brisas)
 Elevadores de vidros dianteiros/traseiros eléctricos
 Ar condicionado automático "bi-zone", com modo "eco"

Sistema de navegação Carminat by TomTom Z.E. Live com indicação da autonomia real e dos terminais de carregamento públicos mais próximos
 Embelezadores de roda de 16" Compléa
 Pneus específicos "Energy Saver"
 RadioSat Classic, com leitor de CD e de MP3
 Retrovisores exteriores com regulação eléctrica e função de desembaciamento e descongelamento
 Contorno cromado do painel de instrumentos com grafismo Z.E.
 Logótipos Renault à frente e atrás em cromado azulado
 Tablier em harmonia escura, com barra decorativa tipo alumínio com inscrição Z.E. Pack "My Z.E. Connect"

EXPRESSION

Principais equipamentos de série Dynamique = Expression +...

Faróis de nevoeiro
 Sistema de ajuda ao estacionamento traseiro
 Jantes em liga leve 16" Elective
 Apoios de cabeça dianteiros ajustáveis em altura e com regulações de conforto
 Banco do condutor com regulação lombar
 Banco do passageiro regulável em altura

Banco traseiro integrando apoio de braços
 Bolsas integradas nas costas dos bancos
 RadioSat Classic, com leitor de CD e MP3 e com função Bluetooth® "mãos-livres"
 Retrovisores exteriores em preto brilhante
 Retrovisor interior electrocromático
 Volante e punho da alavanca de velocidades em couro
 Puxadores das portas e baguetes laterais de protecção na cor da carroçaria

Serviços Live
 Porta-óculos do lado do condutor
 Espelhos de cortesia nas palas do sol iluminados
 Focos de leitura traseiros
 Iluminação do porta-luvas

DYNAMIQUE

CARREGAR O SEU VEÍCULO



1. TERMINAL DE CARREGAMENTO PÚBLICO*

2. TERMINAL DE CARREGAMENTO NA RESIDÊNCIA (WALL-BOX)*

3. CABO DE CARGA STANDARD

Graças ao cabo de carga fornecido com o seu Fluence Z.E., pode utilizar os terminais de carregamento, públicos ou na sua residência, em modo de carga standard e, desta forma, recarregar o seu veículo em 6 a 8 horas, consoante a potência disponível na rede eléctrica.

4. CABO DE CARGA DE UTILIZAÇÃO OCASIONAL

A Renault propõe-lhe também um cabo de carga que lhe permite, a título ocasional, carregar o seu veículo a partir de uma tomada doméstica de 220V, se não houver um terminal de carregamento disponível.

* - Imagens puramente ilustrativas




5. TAMPA DE CARGA

Zona de ligação dos cabos de carga.

6. MOTOR ELÉCTRICO

O motor eléctrico do Fluence Z.E. fornece uma potência de 70 kW (equivalente a 95cv) e um binário de 226 Nm.




CARACTERÍSTICAS TÉCNICAS

Número de lugares	5
MOTOR	
Tecnologia do motor eléctrico	Síncrono de rotor bobinado
Potência máxima kW CEE (cv)	70 (95)
Regime da potência máxima (rpm)	3 000 a 8 900 rpm
Binário máximo Nm CEE	226
Regime do binário máximo (rpm)	400 às 2 500 rpm
BATERIA DE TRACÇÃO	
Tecnologia	Iões de lítio
Tensão nominal (Volts)	398
Capacidade de carga máxima (kWh)	22
Capacidade nominal (Ah)	65
Autonomia - ciclo NEDC* (km)	185
MODO DE CARREGAMENTO	
Modo standard	Através da Wall-box com o cabo de série de 16A
Modo ocasional	Através de uma tomada doméstica de 220V com o cabo opcional de 10A
TRANSMISSÃO	
Tipo	Redutor
DESEMPENHOS	
Velocidade máxima (km/h)	135
Aceleração dos 0 - 100 km/h (s)	13,7
Aceleração aos 400 m (s)	19,2
Aceleração aos 1000 m (s)	35,8
CONSUMO NORMA CEE N° 93/116 (l/100 km E g/km)	
CO ₂ (g/km)	0
Consumo normalizado (Wh/km)	140
DIRECÇÃO	
Assistência	Sim (eléctrica)
Diâmetro de brecagem (entre passeios)	11 a 11,3
Número de voltas do volante	3,14
SUSPENSÃO	
Dianteira	Pseudo Mc-Pherson
Traseira	Eixo semi-rígido
PNEUS	
Jantes de referência	16"
Dimensão dos pneus para 16"	205/55 R 16
TRAVAGEM	
ABS	Sim
Repartição electrónica de travagem	Sim
ESP com CSV e ASR	Sim
Dianteiro: discos ventilados Ø (mm)	280
Traseiro: discos sólidos Ø (mm)	260
MASSAS (kg)	
Peso vazio em ordem de marcha	1605
Peso vazio em ordem de marcha no eixo dianteiro	736
Peso vazio em ordem de marcha no eixo traseiro	869
Peso bruto	2023
Peso máximo autorizado no eixo dianteiro	862
Peso máximo autorizado no eixo traseiro	1161
* - New European Driving Cycle	

INFORMAÇÕES SOBRE A RECICLAGEM DA BATERIA DE TRACÇÃO DO VEÍCULO ELÉCTRICO

- A bateria de iões de lítio do seu veículo eléctrico Renault é reciclável.
- Não tente desmontar pessoalmente a bateria, para evitar o perigo de choque eléctrico, ferimentos ou queimaduras. Apenas um técnico com formação "Z.E." está habilitado a proceder a esta operação.
- Para substituir a bateria, de acordo com os termos do contrato com o seu fornecedor de bateria, dirija-se ao seu concessionário RENAULT autorizado "Z.E.". Para mais informações, contacte: Morada: [RENAULT PORTUGAL SA | Lagoas Park - Edifício 4 - 2740-267 Porto Salvo](#) | Email: contacto.cliente@renault.pt | Telefone: 808 20 2001

DIMENSÕES



VOLUME

Volume da bagageira (dm ³)	317
--	-----

PLANO LATERAL (mm)

A - Distância entre eixos	2702
B - Comprimento	4748
C - Extremidade dianteira	908
D - Extremidade traseira	1140
E - Largura da via dianteira	1537
F - Largura da via traseira	1555
G - Largura (incluindo retrovisores)	2041
H - Altura	1458
J - Altura da plataforma de carga	698
K - Altura mínima ao solo com carga	120
K - Altura mínima ao solo vazio	142
M - Largura ao nível dos cotovelos à frente	1480

M1 - Largura ao nível dos cotovelos atrás	1475
N - Largura entre os apoios de braços à frente	1420
N1 - Largura entre os apoios de braços atrás	1392
Largura disponível à frente ao nível das ancas	1320
Largura disponível atrás ao nível das ancas	1291
Distância do eixo central do banco até à porta dianteira	360
Distância do eixo central do banco até à porta traseira	351
Ajustamento em altura do banco	70
Comprimento do deslizamento do banco	240
Ângulo de inclinação do banco traseiro	23
P - Altura disponível à frente com o banco a 14°	892
Q - Altura disponível atrás com o banco a 14°	848
Z - Altura da abertura traseira	450
Z2 - Altura disponível na bagageira	549

EQUIPAMENTOS E OPÇÕES

	EXPRESSION	DYNAMIQUE
SEGURANÇA ACTIVA E PASSIVA		
ABS com assistência à travagem de urgência e EBD (distribuição electrónica da força de travagem)	●	●
Controlo electrónico de estabilidade (ESP) com função de controlo de tracção ASR e controlo sub-viragem (CSV)	●	●
Acendimento automático dos piscas em caso de travagem de urgência	●	●
Airbag do condutor frontal adaptativo	●	●
Airbag do passageiro frontal adaptativo	●	●
Airbags laterais tórax / bacia dianteiros	●	●
Airbags de cortina (dianteiro e traseiro) para protecção da cabeça num embate lateral	●	●
Cintos de segurança dianteiros com 3 pontos, reguláveis em altura e equipados com duplo pré-tensor e limitador de esforço	●	●
Cintos de segurança traseiros com 3 pontos, equipados com limitador de esforço	●	●
3 apoios de cabeça traseiros reguláveis em altura	●	●
Apoios de cabeça dianteiros com regulação em conforto e protecção cervical (no caso de choque traseiro)	-	●
Sistema de fixação ISOFIX sobre os lugares laterais traseiros	●	●
Regulador-limitador de velocidade	●	●
Sistema de trancamento automático das portas, em movimento (desligável)	●	●
CONFORTO		
Comando eléctrico dos vidros dianteiros e traseiros	●	●
Volante regulável em altura	●	●
Volante e punho da caixa de velocidades revestido em couro carbono escuro (couro de origem bovina)	-	●
Banco do condutor regulável em altura	●	●
Banco do passageiro regulável em altura	*	●
Regulação do apoio lombar no banco do condutor	-	●
Apoio de braços central integrado no banco traseiro	-	●
Sistema de ajuda ao estacionamento traseiro	*	●
Hill holder (função de ponto de embraíagem automático)	●	●
Kit fumador: cinzeiro nómada + isqueiro eléctrico	●	●
Cortinas laterais traseiras de protecção solar / cortina integrada no óculo traseiro	-	○
Palas pára-sol com espelho integrado (condutor e passageiro)	●	-
Palas pára-sol com espelho integrado e luz de cortesia (condutor e passageiro)	-	●
Ar condicionado automático bi-zone (regulação independente condutor/passageiro)	●	●
Estofos em couro carbono escuro ⁽¹⁾	-	○
VISIBILIDADE		
Faróis dianteiros com lâmpadas em halogéneo	●	●
Sensor de chuva (activação automática das escovas limpa pára-brisas)	●	●
Sensor de luminosidade (acendimento automático dos faróis)	●	●
Faróis de nevoeiro	**	●
Retrovisores exteriores com comando eléctrico e função de desembaciamento	●	●
Retrovisor interior electrocromático	*	●
Dois focos de leitura traseiros	-	●
Focos de leitura para o condutor e o passageiro	●	●
Iluminação do porta-luvas	-	●
ARRUMAÇÃO		
Bolsas de arrumação integradas nas costas dos bancos dianteiros	-	●
Sistema de compartimentação da bagageira	●	●
Consola central dianteira com compartimento de arrumação interior e função de apoio de braços dianteiro	●	●
Porta-latas integrado no apoio de braços central traseiro	-	●
COMUNICAÇÃO - NAVEGAÇÃO		
RadioSat Classic com leitor de CD e função MP3	●	-
RadioSat Classic com leitor de CD e função MP3 e com função mãos-livres Bluetooth®	*	●
Sistema de navegação Carminat by TomTom Z.E. Live com indicação de autonomia e locais de carregamento ⁽²⁾	●	●
EQUIPAMENTO ESPECÍFICO Z.E.		
Dois bocais de carga sobre as partes laterais dianteiras	●	●
Eco-Pilot (manómetro que indica o nível de consumo instantâneo e o nível de recuperação de energia na desaceleração)	●	●
Computador de bordo com indicação da autonomia, leitura de consumo eléctrico (kWh) instantâneo e função pré-climatização	●	●
Cabo de carga standard com bolsa de arrumação específica Z.E.	●	●
Cabo de carga para carregamento ocasional	○	○
APRESENTAÇÃO EXTERIOR		
Puxadores das portas em preto	●	-
Puxadores das portas na cor da carroçaria	**	●
Baguetes laterais de protecção em preto	●	-
Baguetes laterais de protecção na cor da carroçaria	**	●
Retrovisores exteriores em preto	●	-
Retrovisores exteriores em preto brilhante	**	●
Grelha dianteira em tons de azul cromado	●	●
Moldura dos faróis de nevoeiro em tons de azul cromado	●	●
Logótipos Renault dianteiros e traseiros em tons de azul cromado	●	●
Pintura metalizada	○	○
Pneus Energy Saver (baixa resistência ao rolamento)	●	●
Embelezador de roda de 16" - Compléa	●	-
Jantes em liga leve de 16" - Elective	○	●
Kit de reparação de pneus	●	●
PACKS		
Pack My Z.E. Connect: gestão à distância da carga da bateria	●	●
Pack LIVE: informação sobre trânsito, radares, meteorologia e pesquisas Google ⁽²⁾	○	●
Pack Conforto (sensor de ajuda ao estacionamento traseiro, retrovisor interior electrocromático, RadioSat Classic com Bluetooth® e leitor de CD e MP3, banco passageiro regulável em altura)	○	-
Pack Look (faróis de nevoeiro, puxadores das portas e baguetes laterais de protecção na cor da carroçaria, retrovisores exteriores em preto brilhante)	○	-

● = Série ○ = Opção - = Não disponível

⁽¹⁾ Couro de origem bovina: base e face dianteira do encosto dos bancos, face exterior dos encostos de cabeça e revestimento do painel das portas

⁽²⁾ Serviço LIVE disponível durante 3 meses no Expression, depois sob subscrição. No Dynamique, serviço LIVE de série durante 3 anos

* - Opção integrada no Pack Conforto

** - Opção integrada no Pack Look

Z.E. BOX

**ENTRE NO UNIVERSO DA MOBILIDADE ELÉCTRICA
COM TODA A SERENIDADE COM A Z.E. BOX.**


**UMA OFERTA COMPLETA DE SERVIÇOS,
AO COMPRAR O SEU VEÍCULO ELÉCTRICO.**



VEÍCULO Z.E.

Redescubra o prazer!

Descubra todos os trunfos da gama Renault Z.E.: veículos 100 % eléctricos, 100 % inteligentes, 100 % prazer e 0 % emissões*. Escolha o modelo que melhor corresponde aos seus desejos e personalize-o com a gama de opções e de acessórios.



BATERIA Z.E.

Escolha a fórmula que mais lhe convém,

em função da quilometragem que percorre anualmente e da duração da subscrição que pretende. No âmbito do seu contrato de aluguer de bateria, tem a garantia de dispor, em qualquer momento, de uma bateria em perfeito estado de funcionamento e com uma capacidade de carga suficiente, sempre superior a 75 % da capacidade inicial.



CARREGAMENTO Z.E.

Carregue com toda a simplicidade!

Graças aos diversos sistemas de carregamento à sua disposição. Beneficie de relações privilegiadas com um parceiro autorizado "Z.E. Ready" para a instalação, por um profissional, do terminal de carregamento na sua residência.



SERVIÇOS Z.E.

Beneficie de uma assistência completa.

Com a assistência em todos os tipos de avaria 24 horas por dia, 7 dias por semana, solução de mobilidade para as suas viagens mais longas, extensão de garantia, contratos de manutenção e muitos outros serviços que lhe são propostos para simplificar a sua mobilidade eléctrica.

* Na utilização, excepto peças de desgaste.



A REDE RENAULT Z.E. COMPROMETE-SE A

- Fazer-lhe descobrir o veículo eléctrico e a tecnologia RENAULT Z.E. em condições reais: ensaios, apresentação dos modos de carregamento e da gestão da autonomia.
- Propor-lhe uma gama de serviços especialmente adaptados:
 - aluguer de uma bateria sempre em estado de funcionamento, consoante a sua utilização,
 - assistência em todas as avarias, 24 h por dia, 7 dias por semana,
 - serviços My Z.E. Connect
- Em caso de instalação de um terminal de carregamento na sua residência, pô-lo em contacto com um profissional autorizado "Z.E. Ready".
- Garantir-lhe:
 - Veículo: " 2 anos/quilometragem ilimitada "
 - Grupo motopropulsor: " 5 anos / 100 000 km " (Fluence Z.E., Kangoo Z.E., ZOE, ilimitada nos 2 primeiros anos e limitada a 100 000 km a partir do 3º ano) e " 3 anos / quilometragem ilimitada " (Twizy).
- Assegurar-lhe que todas as intervenções serão realizadas por técnicos com formação na gama Renault Z.E.
- Confiar a reciclagem das baterias fora de utilização a uma rede de profissionais habilitados.

A RENAULT sempre à sua disposição: contacte os nossos Conselheiros RENAULT Z.E. por telefone 808 20 2001 - por correio electrónico: contacto.cliente@renault.pt

RENAULT FLUENCE Z.E.



(www.renault.pt)



RENAULT
preconiza 

Tudo fizemos para que o conteúdo da presente publicação fosse exacto e actualizado à data da sua impressão. Este documento foi realizado a partir de veículos de pré-série ou de protótipos. No âmbito da estratégia de melhoria contínua dos produtos, a Renault reserva-se o direito de, a qualquer momento, introduzir modificações às especificações e aos veículos e acessórios descritos e representados. Estas modificações serão transmitidas à nossa rede de concessionários, nos melhores prazos possíveis. Consoante o país de comercialização, as versões podem diferir e alguns equipamentos podem não estar disponíveis (de série, em opção ou em acessórios). Para conhecer as últimas evoluções, por favor, dirija-se a um concessionário Renault. Devido a limitações técnicas na impressão, as cores reproduzidas neste documento poderão ser ligeiramente diferentes das cores reais da pintura das viaturas ou dos materiais dos revestimentos interiores. Todos os direitos reservados. A reprodução sob qualquer forma ou por qualquer outro meio, seja da globalidade ou de um extracto da presente publicação, está interdita sem uma autorização por escrito da Renault.

* - Conduza a mudança