

بِسْمِ اللَّهِ الرَّحْمَنِ الرَّحِيمِ

Bismillah hirRahmaan nirRaheem
With The Name of ALLAH, The Gracious and The Merciful
SallALLAHU 'Alayhe Wasallam

yaALLAH.in

By: Al Imran

Salatul tasbih ki namaz bahot maqbool hai. iski bari ahmiyat hai. Iski khoob fazilat hai. Is post Salatut Tasbeeh Ki Namaz-Procedure Of Salatut Tasbih mein salatut tasbeeh namaz padhne ka tarika tafseel se aap parhenge. Aur jab iske bad dua mangenge to beshaq qubool hogi.

Salatul Tasbeeh Ki Namaz-Procedure Of Salatut Tasbih

What is Salatut Tasbih?

Salatul Tasbih Kya Hai?

Salat- Namaz+**Tasbih-** ALLAH ki hamd-o-sana ya Zikr.

Salatul tasbih se muraad hai 'tasbih ki namaz' se hai. Jaisa ke salatut tasbih namaz ke naam se hi zahir hota. Ye ek aisi salah (namaz) hai jis mein ek khas tasbih ka parhna shamil hai. Khas ye isliye kahi jati hai kyonke is salat mein ALLAH ki hamd-o-sana ki jati hai. ALLAH ki tareef bayan ki jati hai. Aur ye tareef ek wird mein hota hai jo ek tayshuda ta'adaad mein hi parha jata hai.

Is khas tasbih ki be panah fazilat hai. Salah tasbih bohat hi aham aur fazilat wali namaz hai. Ye ek khas nifl namaz hai aur behtareen nifli ibadaat mein iska shumar hoti hai. [Islams Praying Importance and Offering Namaz](#) yahan dekhiye.

Salatul Tasbeeh Ki Namaz Ka Tarika yani ye namaz kaise parhi jati hai ise ham tafseel mein aage parhenge.

Salatul Tasbih Ki Namaz Ki Fazilat o Ahmiyat

Salatul Tasbih, jis namaz mein ALLAH ka zikr hota hai. Kya ap salah ki ahmiyat aur iski fazilat janna nahi chahenge?

Aur agar aapne iski ahmiyat jaan li aur iski fazilat aapne agar yahan sunli to is salatut tasbih ki namaz ko aap parhna qatayi nahi chhorenge. Har roz parhenge, ji ha har roz. [Tahajjud Prayer in Islamic Religion Methods Benefits in Hadith](#) yahan dekhiye.

ALLAH ka zikr, hamd-o-sana jab jahan hota hai to tamam farishte masroor ho jate hai. Farishte jab kahin ALLAH ka zikr hota hai, to ALLAH se kehte hai ke ya ALLAH apka falan banda falan

Find these HashTags on Google

#yaALLAHduawazaif #yaALLAHpictures #yaALLAHcomments #yaALLAHfb #yaALLAHannouncements

jagah par apka zikr apki hamd-o-sana mein masroof hai. Aur ye farishte ALLAH ke pas paigham lekar jate hai. Paigham us salat ul tasbeeh ada karne wale ki janib se. ALLAH ko khabar pahuch jati hai.

Bas, phir ALLAH Subhanahu Wata 'Ala in farishton ko ibadat karne wale ke liye inaan dene ka hukm kar dete hai. Aur ye farishte ALLAH ke hukm tameel karne mein lag jate hai.

Salatul Tasbeeh mein rakat sirf Chaar (4) hoti hai. Jin par mushtamil ye nifl namaz apne andar be panah savab aur fazilat ikattha kiye hue hai. Aur ham gunahgaron ke liye ALLAH se maafi hasil karne ka zariyah hai ye. Apni bakhshish aur raah e nijat hai ye tasbeeh salat.

ALLAH ke zikr mein lutf milta hai, duniya se banda ghafil hota chala jata hai. Aur wo zikr uske savab kamane ka ek asaan sa zariya ban jata hai. Esi hai is salat ul tasbeeh ki namaz ki fazilat. [Islams Praying Importance and Offering Namaz](#) yahan dekhiye.

Gunahon ki bakhshish ka samaan hai ye tasbeeh ki namaz. Tasbeeh salah ke parhne se sagheera aur yahan tak ke kabeera gunah tak mu'af ho jate hain, Insha ALLAH. Bas parhne mein wo khuloos, taqwa aur wo bandgi ka jazba paida ho. Salah salat ul tasbeeh har tarah ke gunahon ki bakhshish ka zariya banti hai. Chahe bande ke kitna hi bad se bade gunah kyon na kiya ho. Bas ke ALLAH Ta'ala ki Rahmat se mehroom na rahe. Aur mayoos na ho. Ummid rakhe. Us bande ki zindagi ke agle aur pichle gunah, jaan kar (jahan boojh kar kiye gaye, ya ghalti se hone wale gunah) ya phir anjane me kiye hue gunah. Yahan tak ke ese-ese gunah jo banda kar ke bhool tak chuka ho. Use ese gunah yad bhi na rahe ho.

Gharz ke har tarah ke gunah is tasbeeh namaz ki fazilat se mu'af ho jate hain. Beshak, ALLAH Zille Shanahu Bada hi Ghafoorurraheem hai. Salat ul tasbeeh namaz ki adayegi mein khas khayal rakha jaye. Koi kotahi nahi barti jaye. Khoob ache tareeqe aur aqeedat ke sath parhi jaye to isse bohat savab hasil kiya ja sakta hai. Tamam gunahon ki bakhshish bhi hasil ki ja sakta hai, Insha ALLAH, Ameen.

Hadees Ki Roshni Mein Salat ul Tasbeeh

Salatul Tasbeeh Namaz Ki Fazilat o Ahmiyat Hadees Shareef Ki Roshni Mein

Hadis shareef mein is namaz ke bare mein batlaya gaya hai. Tasbeeh namaz ki be-paayan fazilat ka andaza is Mubarak Hadees Shareef se lagaya ja sakta hai.

Huzoor Akram Mu'hammad Mustafa SallALLAHU 'Alayhe Wasallam ne apne chacha Hazrat Abbas RadiALLAHU Anhu ko tasbeeh namaz ki targheeb farmayi.

"Aap SallALLAHU 'Alayhe Wasallam ne unhe farmaya ke agar har roz salat ul tasbeeh ek bar parh sakein to har roz parh lein aur agar har roz nahi parh sakein to har jumma mein ek martaba parh lein aur agar har jumma mein bhi na parh sakein to har mahine mein ek bar parh lein aur agar ye bhi na kar sakein to har saal mein ek bar parh lein aur agar ye bhi na kar sakein to tamam umr mein ek bar parh lein."

Find these HashTags on Google

#yaALLAHduawazaif #yaALLAHpictures #yaALLAHcomments #yaALLAHfb #yaALLAHannouncements

Salatul Tasbeeh Parhne Ka Waqt

Salatul Tasbeeh ki namaz ka time.

Salatul Tasbeeh Namaz Kab Parh Sakte Hai?

Salatul tasbeeh ki namaz ke parhne ka koi khas muqarrar waqt tay nahi hai. Is namaz ko aap din se le kar raat tak kisi bhi waqt parh sakte hain. Is tasbeeh salah ki adayegi ke liye behtareen waqt zohar se pahle ka hai. Siwaye un auqaat ke jin mein namaz parhna mana hai. Yani makrooh auqaat (jin auqaat mei ibadat mana hai) ke ilawa kisi bhi waqt ap salatut tasbh ki namaz parh sakte hain.

More Reads

- [Pul e Sirat Ka Safar-Pul Sirat Par Guzarne Me Kamyab Hone Ke Aamaal](#)
- [Dil Se Mohabbat Nikalne Ka Wazifa-Kisi Ko Bhulane Ki Dua](#)

Makrooh waqt jisme farz aur dusri namaz ke liye manahi hoti hai. Is salatut tasbeeh ko bhi un makrooh waqt ke dauran ada karne se parhez kijiye. Wo makrooh waqt konse hai ye aage parhte hai.

Salatul Tasbeeh Namaz Kab Nahi Parh Sakte Hai?

Salatul tasbeeh makrooh waqt mein nahi parhni chahiye. Jis waqt namaz parhne ki manahi hoti hai. Use makrooh waqt kaha jata hai. Yahan makrooh auqaat se muraad:

1. **Tul'u e Aftaab** yani suraj nikalne ka waqt.
2. **Zawal ka waqt** (har ek shahar ka zawal ke waqt mein farq hota hai). Aur,
3. **Ghuroob e aftaab** yani suraj dhalne ka waqt ki auqaat.

Salatul Tasbeeh Me Kya Parhte Hai?

Namaz Salatut Tasbeeh Mein Kon Si Tasbeeh Parhni Hai?

Salatul tasbeeh namaz padhne ka tarika ek dam asan hai. Sirf ek martaba thik se ise samajhne ki der hai. is namaz mein ek tasbeeh parhi kati hai. Wo tasbeeh ALLAH ka zikr hoti hai. Ye tasbeeh bohat afzal hai kyunke is mein ALLAH Subhanahu Wata 'Ala ki Wahdaaniyat aur Tareef bayaan ki gayi hai. Aur ALLAH Zille Shanahu ko Apni tareef bahot pasand. Taa ham ye mubarak kalmaat is salah salatut tasbeeh ka nihayat aham hissa hota hai.

Is tasbeeh mein jo wird kiya jata hai wo teesra kalima ka ek hissa hai. Uski sahi taur par adayegi hona laazmi hai. Mukammal adayegi ke sath in kalmaat ka mafhoom samajh kar parha jaye to beshak apki tasbeeh namaz zarur qubool hogi, Ameen. [Six Kalimah in Islam in Arabic](#) yahan dekhiye.

Find these HashTags on Google

#yaALLAHduawazaif #yaALLAHpictures #yaALLAHcomments #yaALLAHfb #yaALLAHannouncements

Tasbih namaz ki mubarak tasbih ye hai,

"Subhan ALLAHi Wal Hamduli ALLAHi Wala Ilaaha Il ALLAHU Wa ALLAHU Akbar"

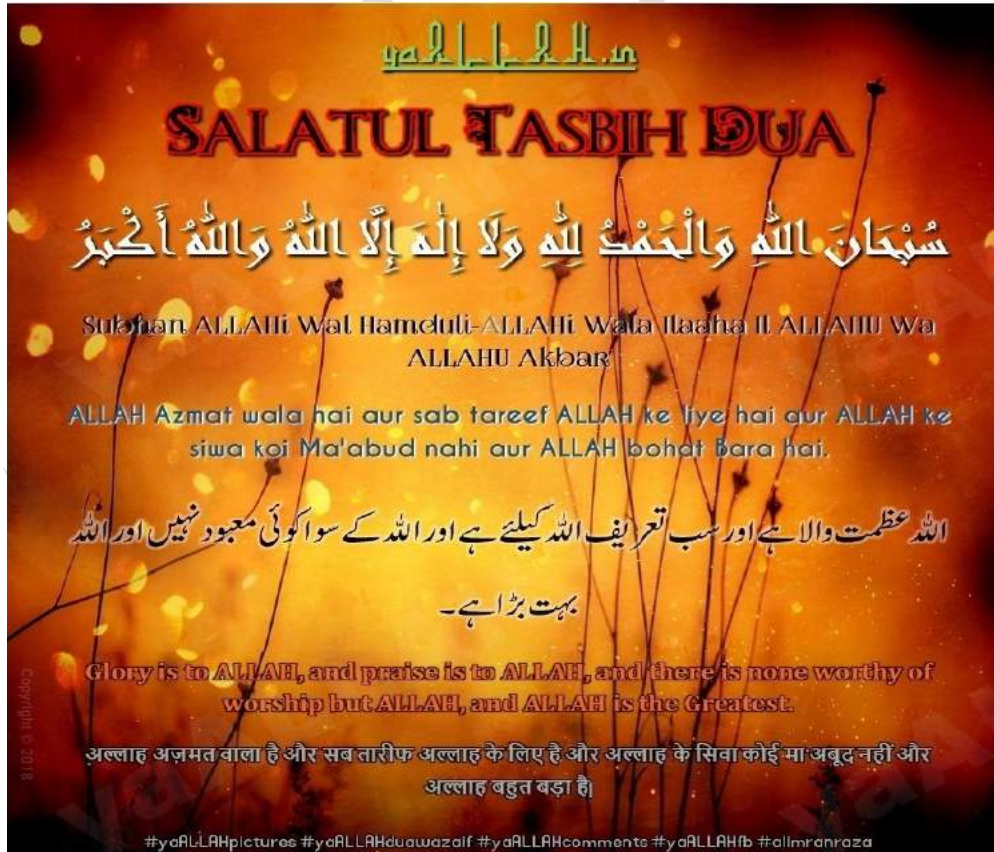
سُبْحَانَ اللَّهِ وَالْحَمْدُ لِلَّهِ وَلَا إِلَهَ إِلَّا اللَّهُ وَاللَّهُ أَكْبَرُ

ALLAH Azmat wala hai aur sab tareef ALLAH ke liye hai aur ALLAH ke siwa koi Ma'abud nahi aur ALLAH bohat Bara hai.

اللہ عظمت والا ہے اور سب تعریف اللہ کیلئے ہے اور اللہ کے سوا کوئی معبود نہیں اور اللہ بہت بڑا ہے۔

Glory is to ALLAH, and praise is to ALLAH, and there is none worthy of worship but ALLAH, and ALLAH is the Greatest.

अल्लाह अज़मत वाला है और सब तारीफ अल्लाह के लिए है और अल्लाह के सिवा कोई मा'अबूद नहीं और अल्लाह बहुत बड़ा है।



Find these HashTags on Google

#yaALLAHduawazaif #yaALLAHpictures #yaALLAHcomments #yaALLAHfb #yaALLAHannouncements

yaALLAH Happy Followers

- [Dua for Job Success-Powerful Wazifa to Get a Job Fast-Testimonials](#)
- [Wazifa for Love Powerful 100% Results yaALLAH Testimonial](#)

Salatul Tasbeeh Namaz Padhne Ka Tarika (Ek Dam Asan)

Chaliye ab ham aage salatul tasbih namaz ada karne ka sahi tariqa parhte hai.

Salatul Tasbih ki Awwal (1st) Raq'at

1. Char (4) rakat salatul tasbih namaz ek salam ke sath parhni hai.
2. Sab se awwal char (4) rakat salatul tasbih namaz ki niyat baandh lijiye. (Aam nifl namaz ki tarah hi niyat karni hai bas nifl namaz ki jagah ap salatul tasbih ya tasbih namaz boleinge). Niyat karta hu main 4 rakat salatul tasbeeh ki waaste ALLAH Ta'ala ke, muh mera Qaba Shareef ki taraf, waqt zohar ka (jis waqt bhi parhein wo waqt bol sakte hai).
3. Phir, ALLAHu Akbar kehkar dono kaanon ki lau tak dono hath uthane hai. Jab hath uthaye tab hatheliyon ka rukh qaba Shareef ki taraf hona chahiye.
4. Niyat bandh lijiye yani dono hath bandh lijiye. Ab Sana yani '*Subhana kallahumma wa bi hamdika wa tabara kasmuka wata 'ala jadduka wa laa ilaaha ghairuk*' parhiye.
5. Sana parhne ke bad pandrah (15) martaba ye kalma parhiye.

"Subhan ALLAHi Wal Hamduli ALLAHi Wala Ilaaha II ALLAHU Wa ALLAHU Akbar"

5. Phir ta'aooz aur tasmiya yani '*A'oozubillahi minashaitan nirrajeem*' aur '*Bismilla-hir-rahman-nirraheem*' parhiye.
6. Phir Surah Fatiha aur koi si bhi surat ki tilawat kijiye. [Surah Fateha ki Fazilat](#) yahan dekhiye.
7. Uske bad das (10) martaba ye kalma parhiye *Subhan ALLAHi.....(poora kalima upar dekhiye)*.
8. Phir takbeer (ALLAHU Akbar) kahte hue ru'ku mein jaiye.
9. Ruk'u mein teen (3) martaba Subhana Rabbi-yal Azeem parhne ke bad ye kalma *Subhan ALLAHi.....(poora kalima upar dekhiye)* das (10) martaba parhiye.
10. Phir qome ki halat mein '*tasm'ee* aur '*tahmeed*', yani *Sami ALLAH huliman Hamidah, Rabbana laka-l hamd* parh kar das (10) martaba ye kalma parhiye.
11. Phir pahle sajde ki halat mein *Subhana Rabbi yal 'aala* teen (3) martaba parhne ke bad ye kalma *Subhan ALLAHi.....(poora kalima upar parhiye)* das (10) martaba parhiye.
12. Phir sajde se uth kar jalse ki halat mein ye kalma *Subhan ALLAHi.....(poora kalima upar dekhiye)* das (10) martaba parhiye.
13. Phir dusre sajde mein pahle sajde ki tarah das (10) martaba ye kalma *Subhan ALLAHi.....(poora kalima upar dekhiye)* parhiye.
14. Is tarah ek rakat mein is kalme ki kul ta'adad pajhattar (75) martaba ho jayegi. Aur phir agli rakat ke liye ALLAHU akbar kehte hue sajde se uthiye aur hath bandh kar khade ho jayein.

yaALLAH Dua Wazaif

- [Pet Dard Ki Dua in Arabic-Stomach Pain K Liye Wazifa](#)
- [Biwi ko Farmabardar Banane ka Wazifa](#)

Find these HashTags on Google

#yaALLAHduawazaif #yaALLAHpictures #yaALLAHcomments #yaALLAHfb #yaALLAHannouncements

Salatul Tasbih ki Dusri (2nd) Raq'at

15. Phir dusri raq'at ke liye kharhe ho kar Surah Fatiha parhne se pahle pandrah (15) martaba ye kalma *Subhan ALLAHi.....(poora kalima upar dekhiye)* parhiye. Phir Surah Fatiha parhe aur uske bad 'Surah Wal-Asr' parhiye. Phirse, das (10) martaba ye kalma parhiye *Subhan ALLAHi.....(poora kalima upar dekhiye)*. Phir ruku aur sajdah ke liye upar point 8 se lekar 14 dekhiye.
16. Behtar hai ke ap namaz salatut tasbih ki pahli raq'at mein 'Surah Al-Haakumut-Takaasur' parhiye.

Salatul Tasbih ki Teesri (3rd) Raq'at

17. xxxPhir teesri raq'at mein Surah Fatiha parhne se pahle pandrah (15) martaba ye kalma *Subhan ALLAHi.....(poora kalima upar dekhiye)* parhiye. Phir Surah Fatiha parhe aur uske bad 'Surah Al-Kafiroon' parhiye. Phirse, das (10) martaba ye kalma parhiye *Subhan ALLAHi.....(poora kalima upar dekhiye)*. Phir ruku aur sajdah ke liye upar point 8 se lekar 14 dekhiye.

Salatul Tasbih ki Chauthi (4th) Raq'at

18. Phir chauthi raq'at mein Surah Fatiha parhne se pahle pandrah (15) martaba ye kalma *Subhan ALLAHi.....(poora kalima upar dekhiye)* parhiye. Phir Surah Fatiha parhe aur uske bad 'Surah Ikhlas' yani 'Qul Huwa ALLAHU A'had' parhiye. Phirse, das (10) martaba ye kalma parhiye *Subhan ALLAHi.....(poora kalima upar dekhiye)*. Phir ruku aur sajdah ke liye upar point 8 se lekar 13 parhiye. Aur uske bad point 19 se 21 parhiye.

Theek pahli raqa't ki tarah ap ne chaar (4) rakat mukammal karne hai. Har rakat mein pachattar (75) martaba ye kalma *Subhan ALLAHi.....(poora kalima upar dekhiye)* parhna hai. Is tarah kul char (4) rakat tasbih namaz mein is kalma ko ap teen sau (300) martaba parhenge.

- Agar koi shakhs Qur'an Paak ka Hafiz ho to wo salah salatut tasbih ki **pahli rakat** mein 'Surah Hadeed' parhe.
- Agar koi shakhs Qur'an Paak ka Hafiz ho to wo salah salatut tasbih ki **dusri rakat** mein 'Surah Hashr' parhe.
- Agar koi shakhs Qur'an Paak ka Hafiz ho to wo salah salatut tasbih ki **teesri rakat** mein 'Surah Saffa' parhe.
- Agar koi shakhs Qur'an Paak ka Hafiz ho to wo salah salatut tasbih ki **chauthi rakat** mein 'Surah Taghabun' parhe.

Salatul Tasbih Ada Karne ke Bad Du'a Magne ka Tariqa

19. Aur phir akhir mein salaam pherne ke bad ALLAH Ta'ala se nihayat aajzi aur khuloos ke sath apne gunahon ki mu'afi mangiye. Khoob sharmindgi ke sath girgira kar aur yahan tak ke aansu bahakar un gunaho par nadamat zahir kijiye. Ayindah zindagi mein unhe na dohrane ka a'had bhi kijiye.
20. Chahein to sajde mein ja kar aah-o-zaari ke sath ALLAH Tabarak Wata 'Ala se du'a kijiye aur apne tamam gunaho ki dil se mu'afi mangiye. Kyonke sajdah wo muqam hai jis mein banda apne ALLAH ke sab se zyadah qarib hota hai. Aur ALLAH Ta'ala apne bande jab wo us maqam mein hota hai to zarur sunta hai, Insha ALLAH, Ameen.
21. Apni bebasi ko apni duaon mein dar pesh kijiye. Aur akhir me Pyare Aqa Mu'hammad Mustafa SallALLAHU 'Alayhe Wasallam ke sadqe aur tufail mein apni hajat ke poori hone ki bheekh mangiye. Aur chahe to ye dua bhi parh sakte hai:

Find these HashTags on Google

#yaALLAHduawazaif #yaALLAHpictures #yaALLAHcomments #yaALLAHfb #yaALLAHannouncements

Popular yaALLAH Dua Wazaif

- [Wazifa to Make Impossible Possible](#)
- [Impossible to Possible 7 Days Job Wazifa Worked](#)

اللَّهُمَّ إِنَّكَ عَفُوٌّ كَرِيمٌ تُحِبُّ الْعَفْوَ فَاعْفُ عَنِّي

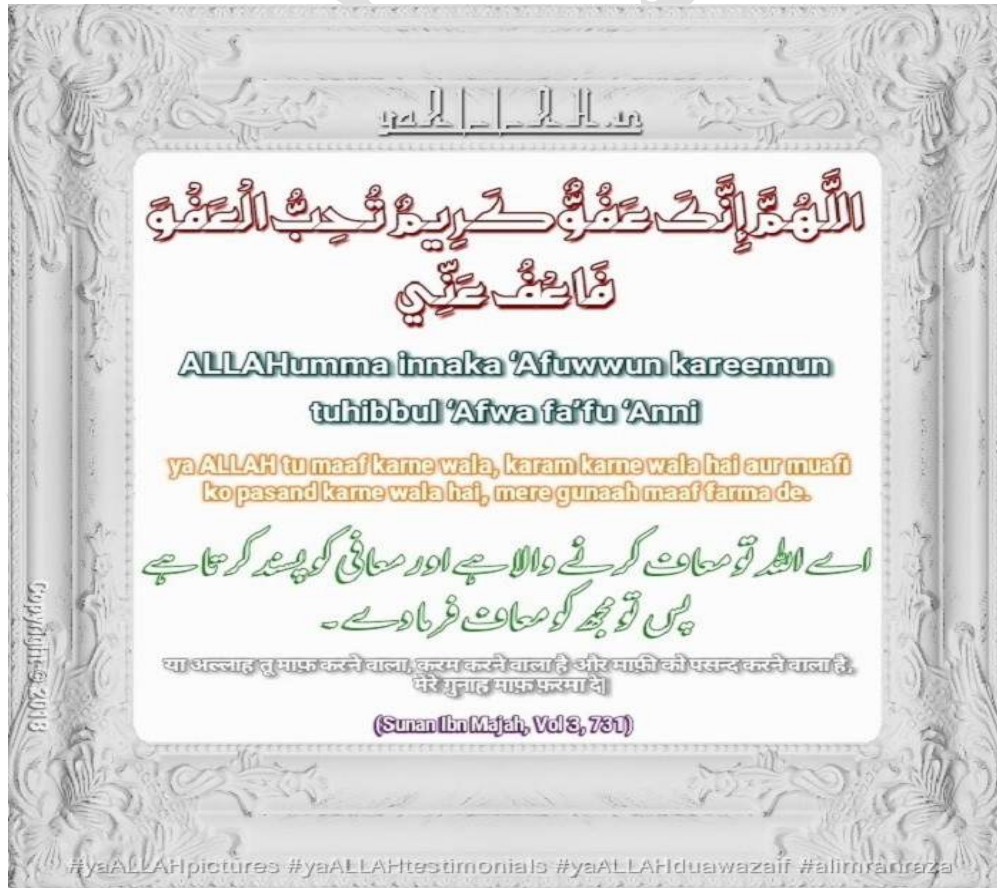
ALLAHumma innaka 'Afuwwun kareemun tuhibbul 'Afwa fa'fu 'Anni

ya ALLAH tu maaf karne wala, karam karne wala hai aur muafi ko pasand karne wala hai, mere gunaah maaf farma de.

اے اللہ تو معاف کرنے والا ہے اور معافی کو پسند کرتا ہے تو تو مجھ کو معاف فرما دے۔

یا اللہ تُو ماف کرنے والا، کرم کرنے والا ہے اور مافی کو پسند کرنے والا ہے، میرے گناہ ماف فرما دے

Sunan Ibn Majah, Vol 3, 731



Find these HashTags on Google

#yaALLAHduawazaif #yaALLAHpictures #yaALLAHcomments #yaALLAHfb #yaALLAHannouncements

Aur jo salatut tasbih ki namaz aapne ada ki hai isme kisi bhi tarah ki ghalti ya gunah ko bhi maaf karne ki laazmi dua kijiye. Aur minnat kijiye ke ALLAH meri is salatut tasbih ki namaz ko qubool farma, mujhe mu'af kar, khatayein bakhsh de meri aur meri tauba qubool farma.

Beshak ALLAH Zille Shanahu bohat Ghafoor aur Raheem hai. Wohi hai jo tauba qubool farmane Wala hai. ALLAH Ta'ala ham sab ke jane anjane mein kiye gaye sagheera-o-kabeera gunah mu'af farmaye. Hamein apni bakhshish ka samaan ikatha karne ki taufeeq ata farmaye, ameen ya Rabbul 'Aalameen!

More Reads

- [Dua for Getting Hungry and Belly Fat Loss](#)
- [Chehre Ki Khubsurti Ka Wazifa-For Noor on Face](#)

Salatul Tasbih Me Kalima Parhna Bhul Jaye to Kya Karein?

Agar Kalma Tarteeb Ke Lehaz Se Parhna Bhool Jayen To Aisi Surat Mein Kya Kiya Jaye

Ghalti insan se hi hoti hai. Agar ap kisi bhi raq'at mein ek muqam par kalima parhna bhool jayen to use agle muqam mein shumar kar lein.

Misal ke taur par agar ap Surah Fatiha ke bad koi bhi Surat parh kar kalma parhna bhool gaye hain. Aur sidhe ruk'u mein chale gaye hain. To ruk'u mein 'Subhana Rabbi Yal Azeem' parhne ke bad ap 10 +10 = 20 martaba kalma parhein ge.

Yani das (10) martaba wo kalma jo ap pichle muqam par parhna bhool gaye aur das (10) martaba ruk'u ke muqam ka kalma, dono mila ke ap bees (20) martaba kalma parheinge.

Isi tarah dobara ap se agar aise ho jaye to ap isi tariqe se agle muqam mein wo kalma pura kar sakte hain. Yani pichle muqam par jitna kam parha tha use agle muqam par parhne mein shumar kar lijiye.

Phir bhi ese do waqfe hai jahan esa nahi kiya ja sakta.

More yaALLAH Dua Wazaif

- [Best Dua For Success in Everything-Har Maqsad Mein Kamyabi Ka Wazifa](#)
- [Salary Barhane Ka Wazifa-Dua for Salary Increment-Video](#)

Find these HashTags on Google

#yaALLAHduawazaif #yaALLAHpictures #yaALLAHcomments #yaALLAHfb #yaALLAHannouncements

Do (2) Waqfe Jahan Choota Gaya Kalma Shamil Nahi Kiya Ja Sakta

Salah salatul tasbih ada karte waqt do (2) muqamaat aise aate hain jahan pe ap choota gya kalma shumar nahi kar sakte. Wo hain:

1. Qoma
2. Jalsa

1. Qoma

Jab ruku pura kar ke khade hote hai. Yani ruku ke bad aur awwal sajde se pahle jab kuch hi lamhon ke liye khade hote hai. Us chhote waqfe ko qoma kaha jata hai.

Ek chota waqfa hai jahan ap zyadah der ruk nahi sakte. Ruk'u mein ap kalma parhna bhool gaye ho aur ruk'u se phir khade hokar qoma mein ap ise poora nahi kar sakte. Yani ruk'u mein parhne wale kalima ki chhooti hui ta'adad ko qoma mein nahi jod kar parh sakte hai. To is kalme ki kam ta'adad ko ap qoma mein puri nahi kar sakte.

To Phir Kya Kiya Jaye?

Is ke liye ap qoma ko usi tarteeb ke sath parheinge. Yani qoma mein das (10) martaba hi kalma parheinge. Aur ruk'u mein choote gaye kalme ko awwal sajde ke kalme ki ta'aad mein jodkar pura kar leinge. Yani pahle sajde mein ap das ki bajaye ab bees (20) martaba kalma parh lenge.

2. Jalsa

Qoma ki tarah jalsa bhi ek chota waqfa hai. Namaz mein do sajdo ke bich jab kuch lamhon ke liye betha jata hai use jalsa kaha jata hai. Jahan ap zyadah der ruk nahi sakte.

Isliye jalsa se pichle muqam jaisa ke pahla sajdah mein agar ap kalma parhna bhool gaye hon. To is kalma ki kami ap jalsa mein puri nahi kar sakte. Jalsa mein ap das (10) martaba hi kalma parheinge. Aur pahle sajdah mein choote gaye kalme ki kami ap dusre sajde mein puri kar leinge. [One Time Wazifa for Hajat-Dua to Fulfill a Wish Immediately-Hajat Ki Dua](#) yahan dekhiye.

Yani awwal sajde mein bhooli hui kalima ki ta'adad ko dusre sajde mein hi poori kar sakte hai. Misal ke taur par awwal sajde mein das (10) martaba kalima parhna bhool gaye hai to dusre sajde mein use jodkar ap ab bees (20) martaba kalma parheinge.

Aur Jab Dusre Sajde Mein Kalima Parhna Bhool Jayein To?

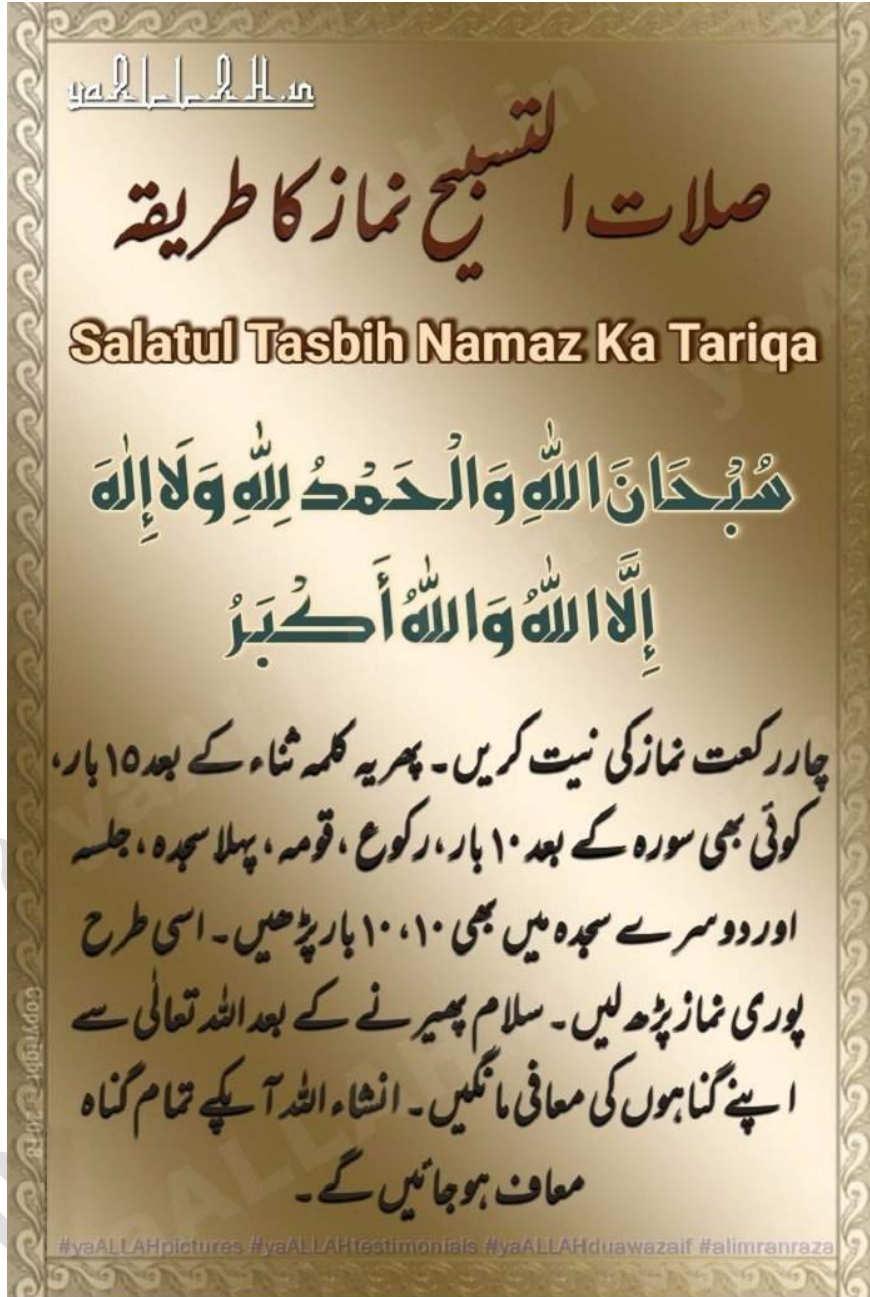
Agar ap aakhri yani chauthi rakat mein akhri muqam yani dusre sajde mein kalma parhna bhool gaye hain. To aisi surat mein ap sajde se uth kar *Attahiyaat* parhne se pahle das (10) martaba kalma parh kar kalme ki kami puri kar sakte hain.

Ghaur Talab: Khawateen haiz/mahwaari ke dauran tasbih namaz qatayi nahi parhein.

Find these HashTags on Google

#yaALLAHduawazaif #yaALLAHpictures #yaALLAHcomments #yaALLAHfb #yaALLAHannouncements

Salatul Tasbeeh Ki Namaz Ka Tarika in Urdu



Find these HashTags on Google

#yaALLAHduawazaif #yaALLAHpictures #yaALLAHcomments #yaALLAHfb #yaALLAHannouncements

Salatul Tasbeeh Namaz ka Tarika in Urdu

صلات التَّسْبِيحِ كِيا هے

صلات التَّسْبِيحِ سے مراد هے تَسْبِيحِ كِی نماز۔ جیسا كه صلّات التَّسْبِيحِ نماز كے نام سے ہی ظاہر ہوتا هے كه یہ ایک ایسی صلاہ هے جس میں ایک خاص تَسْبِيحِ پڑھی جاتی هے جس كی فضیلت هے پناہ هے۔ خاص یہ اسلئے كہی جاتی هے كیونكه اس صلاہ میں اللہ تعالیٰ كی حمد و ثناء كی جاتی هے۔ اللہ تعالیٰ كی تعریف بیان كی جاتی هے۔ اور یہ تعریف ایک ورد میں ہوتی هے۔ جو ایک طے شدہ تعداد میں ہی پڑھا جاتا هے۔

صلّات التَّسْبِيحِ بہت ہی اہم اور فضیلت والی نماز هے۔ یہ ایک خاص نفل نماز هے اور بہترین نفلی عبادات میں شمار ہوتی هے۔ صلّات التَّسْبِيحِ كی نماز كا طریقہ یعنی یہ نماز كیسے پڑھی جاتی هے اسے ہم تفصیل سے آگے پڑھیں گے۔

صلّات التَّسْبِيحِ نماز كی فضیلت و اہمیت

اگر ہم لوگوں كو صلّات التَّسْبِيحِ كی نماز كی اہمیت و فضیلت كا اندازہ ہو جائے تو ہم اسے پڑھنے سے كبھی محروم نہ رہیں۔ یہ بہت ہی افضل نماز هے۔ كیا آپ اس نماز كی فضیلت و اہمیت كے بارے میں جاننا نہیں چاہیں گے؟ اور اگر آپ نے اس كی اہمیت جان لی اور اس كی فضیلت آپ نے اگر یہاں سن لی تو اس صلّات التَّسْبِيحِ كی نماز كو آپ پڑھنا قطعاً نہیں چھوڑیں گے بلكه ہر روز پڑھیں گے۔ جی ہاں ہر روز۔ چار ركعت پر مشتمل یہ نفل نماز اپنے اندر بے پناہ ثواب اور فضیلت سمیٹے ہوئے هے۔

ہم گناہگاروں كے لئے راہ نجات هے یہ تَسْبِيحِ كی نماز۔

ثواب كمانے كا ایک آسان ذریعہ هے یہ تَسْبِيحِ كی نماز۔

گناہوں كی بخشش كا سامان هے یہ تَسْبِيحِ كی نماز

اللہ تعالیٰ كا ذكر، حمد و ثناء جب جہاں ہوتا هے تو تمام فرشتے مسرور ہو جاتے هے۔ فرشتے جب كہیں اللہ تعالیٰ كا ذكر ہوتا هے، تو اللہ تعالیٰ سے كہتے ہیں كه یا اللہ! آپ كا فلاں بندہ فلاں جگہ پر آپ كا ذكر آپ كی حمد و ثناء میں مصروف هے۔ اور یہ فرشتے اللہ تعالیٰ كے پاس پیغام لے كر جاتے ہیں۔ پیغام اس صلّات التَّسْبِيحِ ادا كرنے والے كی جانب سے اللہ تعالیٰ كو خبر پہنچا دی جاتی هے۔

بس، پھر اللہ تعالیٰ ان فرشتوں كو عبادت كرنے والے كے لیے انعام دینے كا حكم كر دیتا هے۔ اور یہ فرشتے اللہ تعالیٰ كے حكم كی تعمیل كرنے میں لگ جاتے هے۔

صلّات التَّسْبِيحِ نماز میں ركعت صرف چار (۴) ہوتی ہیں۔ جن پر مشتمل یہ نفل نماز اپنے اندر بے پناہ ثواب اور فضیلت اکتھا كیے ہوئے هے۔ اور ہم گناہگاروں كے لیے اللہ تعالیٰ سے معافی حاصل كرنے كا ذریعہ هے۔ اپنی بخشش اور راہ نجات هے یہ تَسْبِيحِ نماز۔

اللہ تعالیٰ كے ذكر میں لطف ملتا هے۔ دُنیا سے بندہ غافل ہوتا چلا جاتا هے۔ اور وہ ذكر اس كے ثواب كمانے كا ایک آسان سا ذریعہ بن جاتا هے۔ ایسی هے اس صلّات التَّسْبِيحِ كی نماز كی فضیلت۔

تَسْبِيحِ نماز سے صغیرہ اور یہاں تك كه كبیرہ گناہ بھی معاف ہو جاتے ہیں، انشاء اللہ۔ بس پڑھنے میں خلوص، تقویٰ اور بندگی كا جذبہ پیدا ہو۔ صلّات التَّسْبِيحِ ہر طرح كے گناہوں كی بخشش كا ذریعہ بنتی هے۔ چاہے بندے نے كتنا ہی بڑے سے بڑا گناہ كیوں نہ كیا ہو۔ بس كه اللہ تعالیٰ كی رحمت سے محروم نہ رہے۔ اور مایوس نہ ہو۔ بلكه اللہ تعالیٰ سے ہمیشہ امید ركھے۔

اس بندے كی زندگی كے اگلے اور پچھلے گناہ، جانے انجانے میں كیے گئے گناہ (جان بوجھ كر كیے گئے یا غلطی سے ہونے والے گناہ) یہاں تك كه ایسے گناہ بھی جو بندہ كر كے بھول چكا ہو یعنی اسے وہ گناہ یاد بھی نہ ہوں۔ غرض كه ہر طرح كے گناہ اس تَسْبِيحِ نماز كی فضیلت سے معاف ہو جاتے ہیں۔ بے شك اللہ تعالیٰ بڑا غفور اور رحیم هے۔

Find these HashTags on Google

#yaALLAHduawazaif #yaALLAHpictures #yaALLAHcomments #yaALLAHfb #yaALLAHannouncements

صلات التسبیح نماز کی ادائیگی میں خاص خیال رکھا جائے۔ کوئی کوتاہی نہیں بڑتی جائے۔ خوب اچھے طریقے اور عقیدت کے ساتھ پڑھی جائے تو اس سے بہت ثواب حاصل کیا جا سکتا ہے۔ تمام گناہوں کی بخشش بھی حاصل کی جا سکتا ہے، انشاء اللہ، آمین۔

Popular yaALLAH Dua Wazaif

[Dua Al-Mashloul in Arabic PDF with Meaning & Benefits](#)

حدیث کی روشنی میں صلات التسبیح

صلات التسبیح نماز کی فضیلت و اہمیت حدیث شریف کی روشنی میں

حدیث شریف میں اس نماز کے بارے میں بتلایا گیا ہے۔ تسبیح نماز کی بے پایاں فضیلت کا اندازہ اس مبارک حدیث شریف سے لگایا جا سکتا ہے۔

حضور اکرم محمد مصطفیٰ صلی اللہ علیہ وسلم نے اپنے چچا حضرت عباس رضی اللہ عنہ کو تسبیح نماز کی ترغیب فرمائی۔

آپ صلی اللہ علیہ وسلم نے انہیں فرمایا کہ اگر ہر روز صلات التسبیح ایک بار پڑھ سکیں تو ہر روز پڑھ لیں اور اگر ہر روز نہیں پڑھ سکیں تو ہر جمعہ میں ایک مرتبہ پڑھ لیں اور اگر ہر جمعہ میں بھی نہ پڑھ سکیں تو ہر مہینے میں ایک بار پڑھ لیں اور اگر یہ بھی نہ کر سکیں تو ہر سال میں ایک بار پڑھ لیں اور اگر یہ بھی نہ کر سکیں تو تمام عمر میں ایک بار پڑھ لیں۔

صلات التسبیح پڑھنے کا وقت
صلات التسبیح کی نماز کا ٹائم

صلات التسبیح کی نماز کب پڑھ سکتے ہیں؟

صلات التسبیح کی نماز کے پڑھنے کا کوئی خاص وقت مقرر نہیں ہے۔ اس نماز کو آپ دن سے لے کر رات تک کسی بھی وقت پڑھ سکتے ہیں۔ اس تسبیح نماز کی ادائیگی کے لیے بہترین وقت ظہر سے پہلے کا ہے سوائے ان اوقات کے جن میں نماز پڑھنا منع ہے۔ یعنی مکروہ اوقات (جن اوقات میں عبادت منع ہے) کے علاوہ کسی بھی وقت آپ صلات التسبیح کی نماز پڑھ سکتے ہیں۔

مکروہ وقت جس میں فرض اور دوسری نماز کے لیے مناہی ہوتی ہے، اس صلات التسبیح کو بھی اس مکروہ وقت کے دوران ادا کرنے سے پرہیز کیجئے۔ وہ مکروہ اوقات کونسے ہیں یہ آگے پڑھتے ہیں۔

صلات التسبیح نماز کب نہیں پڑھ سکتے ہیں؟

صلات التسبیح مکروہ وقت میں نہیں پڑھنی چاہیے۔ جس وقت نماز پڑھنے کی مناہی ہوتی ہے اسے مکروہ وقت کہا جاتا ہے۔ یہاں مکروہ اوقات سے مراد ہے۔

طلوع آفتاب یعنی سورج نکلنے کا وقت
زوال کا وقت (ہر ایک شہر کے زوال کے وقت میں فرق ہوتا ہے) اور
غروب آفتاب یعنی سورج ڈھلنے کا وقت

صلات التسبیح میں کیا پڑھتے ہیں؟

Find these HashTags on Google

#yaALLAHduawazaif #yaALLAHpictures #yaALLAHcomments #yaALLAHfb #yaALLAHannouncements

نماز صلات التسيبھ ميں كون سي تسيبھ پڑھني ہے؟

صلات التسيبھ نماز پڑھنے كا طريقه ايڪ دم آسان ہے۔ صرف ايڪ مرتبہ ٿھيڪ سے اسے سمجھنے كي دير ہے۔ اس نماز ميں ايڪ تسيبھ پڑھي جاتي ہے۔ وه تسيبھ الله كا ذڪر پوتی ہے۔ يه تسيبھ بہت افضل ہے كيون كه اس ميں الله تعاليٰ كي وحدانيت اور تعريف بيان كي گئي ہے۔ اور الله تعاليٰ كو اپني تعريف بہت پسند ہے۔ تاہم يه مبارك كلمات اس صلات التسيبھ كا نہایت اہم حصہ ہيں۔

اس تسيبھ ميں جو ورد كيآ جاتا ہے وه تيسرا كلمہ كا اڪ حصہ ہے۔ اسكي صحيح طور پر ادائيجي ہونا لازمي ہے۔ مڪمل ادائيجي كے ساتھ ان كلمات كا مفہوم سمجھ كر پڑھا جائے تو بے شك آپكي تسيبھ نماز ضرور قبول ہو كي، آمين۔

تسيبھ نماز كي مبارك تسيبھ يه ہے۔

سُبْحَانَ اللَّهِ وَالْحَمْدُ لِلَّهِ وَلَا إِلَهَ إِلَّا اللَّهُ وَاللَّهُ أَكْبَرُ

ترجمہ: الله عظمت والا ہے اور سب تعريف الله كيلئے ہے اور الله كے سوا كوئي معبود نہيں اور الله بہت بڑا ہے۔

صلات التسيبھ نماز پڑھنے كا طريقه (ايڪ دم آسان) چليے اب ہم آگے صلات التسيبھ نماز ادا كرنے كا صحيح طريقه پڑھتے ہيں۔

صلات التسيبھ كي اوّل ركعت

چار (۴) ركعت صلات التسيبھ نماز ايڪ سلام كے ساتھ پڑھني ہے۔ سب سے اوّل چار (۴) ركعت صلات التسيبھ نماز كي نيت باندھ لييجيے۔ (عام نفل نماز كي طرح ہی نيت كرنی ہے بس نفل نماز كي جگہ آپ صلات التسيبھ يا تسيبھ نماز بوليں گے)۔ اب تشاء يعني سُبْحَانَكَ اللَّهُمَّ وَبِحَمْدِكَ وَتَبَارَكَ اسْمُكَ وَتَعَالَى جَدُّكَ وَلَا إِلَهَ غَيْرُكَ پڑھنے كے بعد پندرہ (۱۵) مرتبہ يه كلمہ پڑھنيے۔

سُبْحَانَ اللَّهِ وَالْحَمْدُ لِلَّهِ وَلَا إِلَهَ إِلَّا اللَّهُ وَاللَّهُ أَكْبَرُ

پهر تعوذ اَعُوذُ بِاللَّهِ مِنَ الشَّيْطَانِ الرَّجِيمِ اور تسميه بِسْمِ اللَّهِ الرَّحْمَنِ الرَّحِيمِ پڑھنيے۔
پهر سوره فاتحه اور كوئي سي بهي سوره كي تلاوت كييجيے۔
اس كے بعد دس (۱۰) مرتبہ يه كلمہ سُبْحَانَ اللَّهِ وَالْحَمْدُ لِلَّهِ (پورا كلمہ اوپر ديكيهيے) پڑھنيے۔
پهر تكبير (الله اكبر) كہتے ہوئے ركوع ميں جائيے۔
ركوع ميں تين (۳) مرتبہ سُبْحَانَ رَبِّيَ الْعَظِيمِ پڑھنے كے بعد يه كلمہ سُبْحَانَ اللَّهِ وَالْحَمْدُ لِلَّهِ (پورا كلمہ اوپر ديكيهيے) دس (۱۰) مرتبہ پڑھنيے۔
پهر قومہ كي حالت ميں تسميع يعني سَمِعَ اللَّهُ لِمَنْ حَمِدَهُ اور تحميد يعني رَبَّنَا لَكَ الْحَمْدُ پڑھ كر يه كلمہ سُبْحَانَ اللَّهِ وَالْحَمْدُ لِلَّهِ (پورا كلمہ اوپر ديكيهيے) دس (۱۰) مرتبہ پڑھنيے۔
پهر پہلے سجدے كي حالت ميں سُبْحَانَ رَبِّيَ الْعَلِيِّ تين (۳) مرتبہ پڑھنے كے بعد يه كلمہ سُبْحَانَ اللَّهِ وَالْحَمْدُ لِلَّهِ (پورا كلمہ اوپر ديكيهيے) دس (۱۰) مرتبہ پڑھنيے۔
(پورا كلمہ اوپر ديكيهيے) دس (۱۰) پهر سجدے سے اٿھ كر جلسہ كي حالت ميں يه كلمہ سُبْحَانَ اللَّهِ وَالْحَمْدُ لِلَّهِ مرتبہ پڑھنيے۔
پهر دوسرے سجدے ميں پہلے سجدے كي طرح يه كلمہ سُبْحَانَ اللَّهِ وَالْحَمْدُ لِلَّهِ (پورا كلمہ اوپر ديكيهيے) دس (۱۰) مرتبہ پڑھنيے۔
اس طرح ايڪ ركعت ميں اس كلمے كي كل تعداد پچھتر (۷۵) مرتبہ ہو جائے كي۔

Find these HashTags on Google

#yaALLAHduawazaif #yaALLAHpictures #yaALLAHcomments #yaALLAHfb #yaALLAHannouncements

More Reads

[Rules & Verdict of Making Dua Ahkam-o-Sharait](#)

صلات التسبیح کی دوسری رکعت

پھر دوسری رکعت کے لیے کھڑے ہو کر سورہ فاتحہ پڑھنے سے پہلے پندرہ (۱۵) مرتبہ یہ کلمہ سُبْحَانَ اللَّهِ وَالْحَمْدُ لِلَّهِ (پورا کلمہ اوپر دیکھیے) پڑھیے۔
 ٹھیک پہلی رکعت کی طرح آپ نے چار (۴) رکعت مکمل کر لینی ہیں۔
 ہر رکعت میں چھتر (۷۵) مرتبہ یہ کلمہ سُبْحَانَ اللَّهِ وَالْحَمْدُ لِلَّهِ (پورا کلمہ اوپر دیکھیے) پڑھنا ہے۔ اس طرح کل چار (۴) رکعت تسبیح نماز میں اس کلمہ کو آپ تین سو (۳۰۰) مرتبہ پڑھیں گے۔
 بہتر ہے کہ آپ نماز صلات التسبیح کی پہلی رکعت میں سورہ النَّكَاتُ پڑھیں۔
 دوسری رکعت میں سورہ الْعَصْرِ پڑھیں۔
 تیسری رکعت میں سورہ الْكَافُرُونَ پڑھیں۔
 اور چوتھی رکعت میں سورہ اخلاص پڑھیں۔
 اگر کوئی شخص قرآن پاک کا حافظ ہو تو وہ صلاہ صلات التسبیح کی پہلی رکعت میں سورہ حدید پڑھے۔
 دوسری رکعت میں سورہ حشر پڑھے۔
 تیسری رکعت میں سورہ صف پڑھے۔
 اور چوتھی رکعت میں سورہ تغابن پڑھے۔

اور پھر آخر میں سلام پھیرنے کے بعد اللہ تعالیٰ سے نہایت عاجزی اور خلوص کے ساتھ اپنے گناہوں کی معافی خوب شرمندگی کے ساتھ گڑگڑا کر مانگیں۔ یہاں تک کہ آنسو بہا کر ان گناہوں پر ندامت ظاہر کیجیے۔ آئندہ زندگی میں انہیں نہ دہرانے کا عہد بھی کیجیے۔
 چاہیں تو سجدے میں جا کر آہ و زاری کے ساتھ اللہ تبارک و تعالیٰ سے دعا کیجیے۔ اور اپنے تمام گناہوں کی دل سے معافی مانگیے۔ کیونکہ سجدہ وہ مقام ہے جس میں بندہ اپنے اللہ کے سب سے زیادہ قریب ہوتا ہے۔ اور اللہ تعالیٰ اپنے بندے کی جب وہ اس مقام میں ہوتا ہے تو ضرور سنتا ہے، انشاء اللہ، آمین۔

اپنی بے بسی کو اپنی دعاؤں میں پیش کیجیے۔ اور آخر میں پیارے آقا محمد مصطفیٰ صلی اللہ علیہ وسلم کے صدقے اور طفیل میں اپنی حاجت کے پورا ہونے کی بھیک مانگیے۔ اور چاہیں تو یہ دعا بھی پڑھ سکتے ہیں۔

اللَّهُمَّ إِنَّكَ عَفُوٌّ كَرِيمٌ تُحِبُّ الْعَفْوَ فَاعْفُ عَنِّي

ترجمہ: اے اللہ تو معاف کرنے والا ہے اور معافی کو پسند کرتا ہے تو تو مجھ کو معاف فرما دے۔

(سنن ابن ماجہ، والیوم ۳، ۷۳۱)

اور جو صلات التسبیح کی نماز آپ نے ادا کی ہے اس میں کسی بھی طرح کی غلطی یا گناہ کو بھی معاف کرنے کی لازمی دعا کیجیے۔ اور منت کیجیے کہ اللہ میری اس صلات التسبیح کی نماز کو قبول فرما، مجھے معاف کر، میری خطائیں بخش دے اور میری توبہ قبول فرما۔

بے شک اللہ تعالیٰ بہت غفور اور رحیم ہے۔ وہی ہے جو توبہ قبول فرمانے والا ہے۔ اللہ تعالیٰ ہم سب کے جانے انجانے میں کیے گئے صغیرہ و کبیرہ گناہ معاف فرمائے۔ اور ہمیں اپنی بخشش کا سامان اکھٹا کرنے کی توفیق عطا فرمائے، آمین یا رب العالمین۔

جانیں تو کیا کریں؟ صلات التسبیح میں کلمہ پڑھنا بھول

Find these HashTags on Google

#yaALLAHduawazaif #yaALLAHpictures #yaALLAHcomments #yaALLAHfb #yaALLAHannouncements

اگر کلمہ ترتیب کے لحاظ سے پڑھنا بھول جائیں تو ایسی صورت میں کیا کیا جائے؟

غلطی انسان سے ہی ہوتی ہے۔ اگر آپ کسی بھی رکعت میں ایک مقام پر کلمہ پڑھنا بھول جائیں تو اسے اگلے مقام میں شمار کر لیں۔

مثال کے طور پر اگر آپ سورہ فاتحہ کے بعد کوئی بھی سورہ پڑھ کر کلمہ پڑھنا بھول گئے ہیں۔ اور سیدھے رکوع میں چلے گئے ہیں۔ تو رکوع میں سبحان ربی العظیم پڑھنے کے بعد آپ $10 + 10 = 20$ مرتبہ کلمہ پڑھیں گے۔

یعنی دس (۱۰) مرتبہ وہ کلمہ جو آپ پچھلے مقام پر پڑھنا بھول گئے اور دس (۱۰) مرتبہ رکوع کے مقام کا کلمہ، دونوں ملا کے آپ بیس (۲۰) مرتبہ کلمہ پڑھیں گے۔

اسی طرح دوبارہ آپ سے اگر ایسے ہو جائے تو آپ اسی طریقے سے اگلے مقام میں وہ کلمہ پورا کر سکتے ہیں۔ یعنی پچھلے مقام پر جتنا کم پڑھا تھا اسے اگلے مقام پر پڑھنے میں شمار کر لیجیے۔ پھر بھی ایسے دو وقفے ہیں جہاں ایسا نہیں کیا جا سکتا۔

دو (۲) وقفے جہاں چھوٹا گیا کلمہ شامل نہیں کیا جا سکتا
صلاہ صلات التَّسْبِيح ادا کرتے وقت دو (۲) مقامات ایسے آتے ہیں جہاں یہ آپ چھوٹا گیا کلمہ شمار نہیں کر سکتے، وہ ہیں

قومہ

جلسہ

قومہ

جب رکوع پورا کر کے کھڑے ہوتے ہیں یعنی رکوع کے بعد اور اول سجدے سے پہلے جب کچھ ہی لمحوں کے لیے کھڑے ہوتے ہیں، اس چھوٹے وقفے کو قومہ کہا جاتا ہے۔
اگر رکوع میں آپ کلمہ پڑھنا بھول گئے ہوں تو رکوع سے کھڑے ہو کر قومہ میں آپ اسے پورا نہیں کر سکتے۔ یعنی رکوع میں پڑھنے والے کلمہ کی چھوٹی ہوئی تعداد کو قومہ میں نہیں جوڑ کر پڑھ سکتے۔

تو پھر کیا کیا جائے؟

اس کے لیے آپ قومہ کو اسی ترتیب کے ساتھ پڑھیں گے یعنی قومہ میں دس (۱۰) مرتبہ ہی کلمہ پڑھیں گے اور رکوع میں چھوٹے گئے کلمے کو اول سجدے کے کلمے کی تعداد میں جوڑ کر پورا کر لیں گے۔ یعنی پہلے سجدے میں آپ دس کی بجائے اب بیس (۲۰) مرتبہ کلمہ پڑھ لینگے۔

جلسہ

قومہ کی طرح جلسہ بھی ایک چھوٹا وقفہ ہے۔ نماز میں دو سجدوں کے بیچ جب کچھ لمحوں کے لیے بیٹھا جاتا ہے اسے جلسہ کہا جاتا ہے، جہاں آپ زیادہ دیر رک نہیں سکتے۔

اسلئے جلسہ سے پچھلے مقام جیسا کہ پہلا سجدہ میں اگر آپ کلمہ پڑھنا بھول گئے ہوں۔ تو اس کلمہ کی کمی آپ جلسہ میں پوری نہیں کر سکتے۔ جلسہ میں آپ دس (۱۰) مرتبہ ہی کلمہ پڑھیں گے۔ اور پہلے سجدہ میں چھوٹے گئے کلمے کی کمی آپ دوسرے سجدے میں پوری کر لیں گے۔ یعنی اول سجدے میں بھولی ہوئی کلمہ کی تعداد کو دوسرے سجدے میں ہی پوری کر سکتے ہیں۔

مثال کے طور پر اگر آپ اول سجدے میں دس (۱۰) مرتبہ کلمہ پڑھنا بھول گئے ہیں تو دوسرے سجدے میں اسے جوڑ کر اب آپ بیس (۲۰) مرتبہ کلمہ پڑھیں گے۔

اور جب دوسرے سجدے میں کلمہ پڑھنا بھول جائیں تو؟

Find these HashTags on Google

#yaALLAHduawazaif #yaALLAHpictures #yaALLAHcomments #yaALLAHfb #yaALLAHannouncements

اگر آپ آخری یعنی چوتھی رکعت میں آخری مقام یعنی دوسرے سجدے میں کلمہ پڑھنا بھول گئے ہیں تو ایسی صورت میں آپ سجدے سے اٹھ کر التَّحِيَّاتُ پڑھنے سے پہلے دس (۱۰) مرتبہ کلمہ پڑھ کر کلمے کی کمی پوری کر سکتے ہیں۔
غور طلب : خواتین حیض/ ماہواری کے دوران تسبیح نماز قطعی نہیں پڑھیں۔

Important Note: Females should not offer prayer for needs during their menses/periods.

Join Amazing People

yaALLAH Primary Facebook Page- <https://www.fb.me/yaALLAHyaRasul>

yaALLAH Secondary Official FB Page- <https://www.fb.me/yaALLAHUyaALLAH>

Join yaALLAH FB Group-<https://www.facebook.com/groups/yaAllahu/>

Facebook Profile- <https://www.fb.me/alimranraza>

alimranraza Facebook Page- <https://www.fb.me/alimraanraza>

alimranraza FB Profile- <https://www.fb.me/alimranraza>

yaALLAH Twitter- <https://www.twitter.com/yaALLAHyaRasul>

alimranraza Twitter- <https://www.twitter.com/alimranraza>

yaALLAH Pinterest- <https://www.pinterest.co.uk/yaALLAHyaRasul>

yaALLAH Instagram- <https://www.instagram.com/yaALLAH.in/>

alimranraza Instagram- <https://www.instagram.com/alimranraza/>

yaALLAH Muhabbat ke Dua Wazaif dekhne ke liye is link par click kijiye: <https://goo.gl/JGm3pP>

Find these HashTags on Google

#yaALLAHduawazaif #yaALLAHpictures #yaALLAHcomments #yaALLAHfb #yaALLAHannouncements