

SEAT ALTEA



SEAT
auto emoción⁽¹⁾

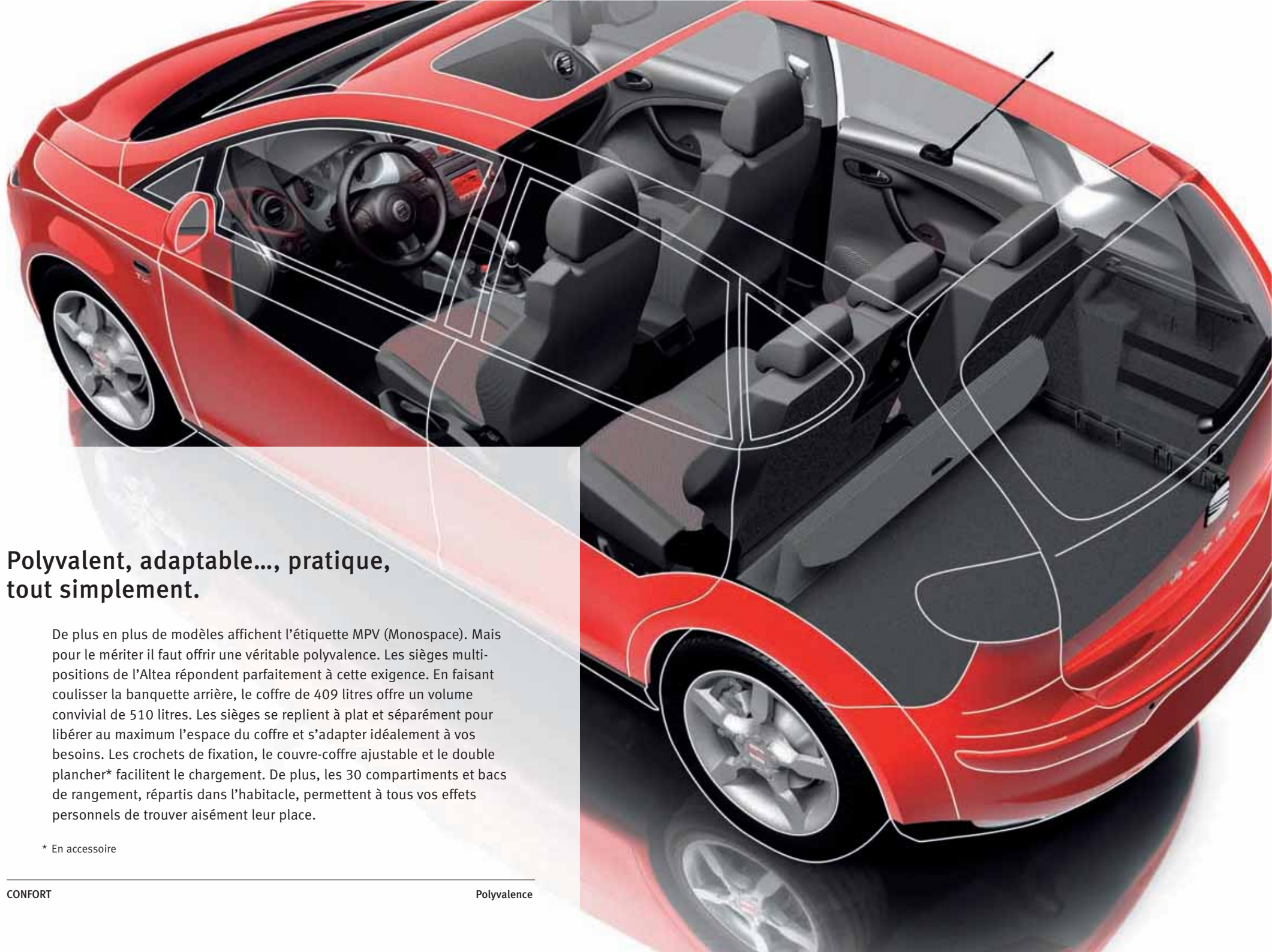
Parmi les milliers de mots contenus dans ces pages, on cherchera en vain celui de conventionnel.

Certains sortent difficilement des sentiers battus. C'est vrai, l'Altea n'est pas une voiture ordinaire. Les esprits ouverts, en revanche, apprécieront son extraordinaire polyvalence, l'utilisation intelligente de l'espace et sa capacité d'adaptation. Alors, pour ceux qui seraient sceptiques à l'idée de conduire un banal monospace de série, nous avons une alternative vraiment différente.









Polyvalent, adaptable..., pratique, tout simplement.

De plus en plus de modèles affichent l'étiquette MPV (Monospace). Mais pour le mériter il faut offrir une véritable polyvalence. Les sièges multi-positions de l'Altea répondent parfaitement à cette exigence. En faisant coulisser la banquette arrière, le coffre de 409 litres offre un volume convivial de 510 litres. Les sièges se replient à plat et séparément pour libérer au maximum l'espace du coffre et s'adapter idéalement à vos besoins. Les crochets de fixation, le couvre-coffre ajustable et le double plancher* facilitent le chargement. De plus, les 30 compartiments et bacs de rangement, répartis dans l'habitacle, permettent à tous vos effets personnels de trouver aisément leur place.

* En accessoire



Vous allez quand même retrouver un élément familier...

Essence ou diesel, tous les Altea produisent ce son sport si particulier qui caractérise les motorisations SEAT. C'est le son SEAT. En 2007, la gamme Altea s'enrichit de 2 motorisation : un 1.4 TSI de 125 ch et un 1.8 TSI de 160 ch à injection directe d'essence et un turbocompresseur. Le modèle 1.9 TDI 105 ch., déjà très apprécié, verra sans aucun doute son succès renforcé, puisqu'il est maintenant disponible avec une boîte DSG et un filtre à particules diesel (FAP).

Essence

Les nouveaux 1.4 TSI et 1.8 TSI rejoignent les modèles 1.6 102 ch. 2.0 TSI 200 ch. Ce dernier existe également en version automatique avec boîte DSG, alliant des reprises encore plus dynamiques à une souplesse de conduite remarquable.

Diesel

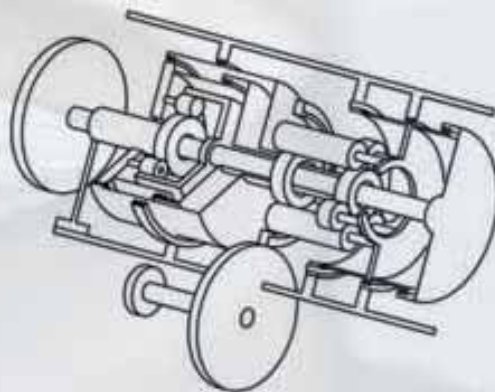
Le 2.0 TDI 170 ch. occupe une place de choix parmi les moteurs deux litres, intégrant seize soupapes* pour une puissance optimale, des accélérations efficaces et de faibles émissions. Tous nos diesels sont disponibles avec filtre à particules (FAP) et sont tous équipés de la technologie injecteur-pompe qui permet de réduire la consommation de 15% tout en augmentant le couple. Résultat : lorsque vous appuyez sur l'accélérateur, l'Altea réagit avec une vivacité étonnante pour un diesel. Ici comme ailleurs, l'Altea saura vous surprendre.

* Sauf 2.0 TDI 140 FAP et 2.0 TDI 140 DSG FAP (8 soupapes)

DSG

Par nature, sportivité rime avec puissance. C'est pour cela que l'Altea est disponible avec une boîte DSG (Direct Shift Gearbox) robotisée à double embrayage. Cette technologie élimine l'habituel conflit entre commodité, esprit sportif et économies d'énergie en offrant une conduite souple et pleine de répondeur.

Boîte DSG à double embrayage avec commande au volant sur 2.0 TSI 200 ch.

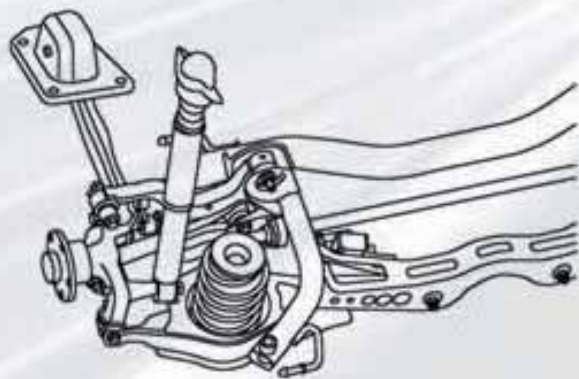


Cette technologie utilise deux embrayages à disques et comporte de multiples programmes automatiques de sélection des vitesses.




Construire sa réputation.

Vous ne serez pas surpris d'apprendre que le châssis de l'Altea n'est pas un châssis ordinaire. Comme sur tous les modèles de SEAT, il est dérivé de ce que nous appelons un « Châssis Agile ». Particulièrement ferme et adapté avec précision, ce système intègre la direction, les freins, la transmission et la carrosserie dans un ensemble réactif traduisant vos moindres intentions en actions précises et contrôlées. Mais ce n'est pas tout. En matière de tenue de route, la conception de l'essieu arrière joue un rôle essentiel ; pour cette raison l'Altea est doté d'un essieu arrière multi-bras qui lui assure un confort de conduite, une réponse dynamique et une sécurité remarquables.



Essieu arrière multi-bras assurant un confort de conduite, une réponse dynamique et une sécurité remarquables.





ALTEA



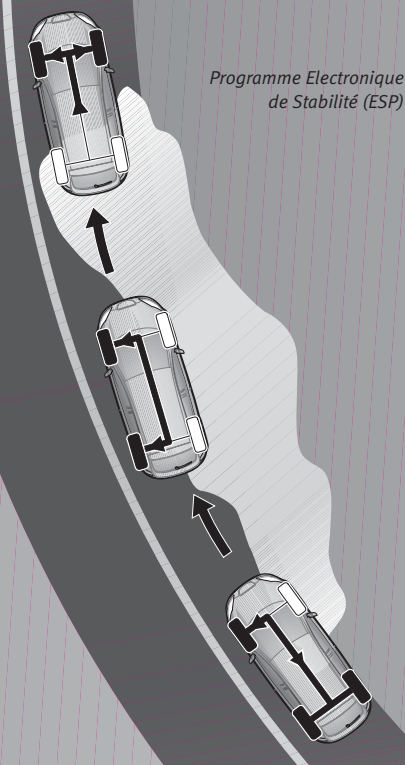
Pourquoi les phares de l'Altea sont-ils plus performants?

Sécurité active

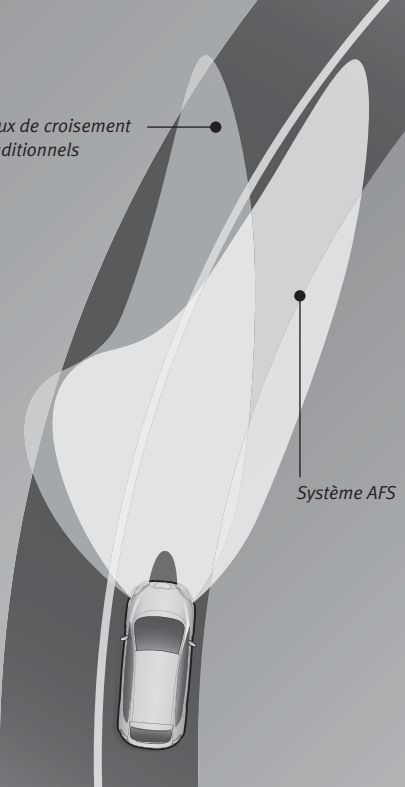
Les phares de l'Altea sont plus astucieux que d'autres, grâce au système AFS (système d'éclairage auto-adaptatif). Ces projecteurs bi-xénon, dits « intelligents », suivent les mouvements de rotation du volant, offrant ainsi un champ de vision élargi dans les virages. Quand ces derniers deviennent un peu serrés, vous pouvez faire confiance à l'ESP (Programme Electronique de Stabilité), qui traite les informations fournies par le volant, les pneus, les freins et l'accélérateur afin d'effectuer les corrections nécessaires. A la moindre pression sur l'accélérateur, le TCS (Système de Contrôle de la Traction) vous permet d'exploiter au mieux la puissance du moteur. Si votre pied droit doit changer de pédale, non seulement vous disposez de l'ABS de dernière génération, mais l'EBA (aide au freinage d'urgence) vous assure une puissance de freinage maximale sans effort inutile. En plus, comme sur la route il est essentiel d'être vu, les projecteurs de l'Altea sont conçus pour s'allumer automatiquement, même de jour.

Sécurité passive

Cinq étoiles, c'est-à-dire le maximum, ont été attribuées à l'Altea pour la sécurité de ses occupants. La zone de sécurité renforcée de l'habitacle et la carrosserie galvanisée ont largement fait leurs preuves lors des essais de choc frontaux et latéraux. La dotation de série inclut six airbags et l'airbag passager peut être désactivé pour éviter tout danger si un bébé est placé dans un siège auto à l'avant. Les ancrages Isofix permettant de fixer les sièges enfant directement sur le châssis font également partie des équipements de série, ce qui contribue au classement quatre étoiles de l'Altea dans la catégorie Sécurité Enfants. On notera que les ceintures de sécurité sont équipées de prétensionneurs – si le freinage est particulièrement brutal, un limiteur est activé, qui relâche la tension de la ceinture afin de prévenir les risques de blessures. Enfin l'Altea a reçu trois étoiles pour la sécurité des piétons, soit le meilleur classement de sa catégorie.



Feux de croisement traditionnels



Pour ceux qui veulent avoir tout à portée de main.

Le volant multi-fonctions⁽¹⁾ de l'Altea vous permet de contrôler du bout des doigts l'autoradio – lecteur de CD / MP3 doté d'une sortie AUX-in ou, en option, de prises iPod[®]⁽²⁾ et USB⁽²⁾, sans oublier le système Bluetooth⁽²⁾, le régulateur de vitesse et la climatisation Climatic ou Climatronic bi-zone⁽³⁾. Pour votre liberté, faites appel à notre système de navigation à écran tactile⁽³⁾. Finies les pertes de temps inutiles, un simple bouton sur le volant lui permet de recalculer votre itinéraire en temps réel et d'éviter les bouchons. Les passagers arrière n'ont pas été oubliés. Un espace de rangement installé dans le pavillon accueille plusieurs compartiments très pratiques ainsi qu'un écran 7 pouces escamotable⁽⁴⁾ intégrant des connexions pour iPod[®], lecteur DVD ou console de jeu vidéo.

(1) En option sur finition REFERENCE

(2) En option sur toutes versions

(3) En option sauf sur version REFERENCE

(4) En option sur STYLANCE, STYLANCE Pack Sport-up et GRAN VIA



En option Aide acoustique d'aide au stationnement arrière

Altea REFERENCE

- › Essuie-glace avant intégrés dans les montants latéraux
- › Lave-essuie-glace arrière à balayage intermittent
- › Pare-chocs intégraux entièrement couleur carrosserie
- › Phares halogène à double optique
- › Rétroviseurs extérieurs noirs, électriques, dégivrants et rabattables électriquement
- › Verrouillage centralisé
- › Vitres avant électriques antipincement et à impulsion
- › Tablette au dos des sièges avant
- › Volant réglable en hauteur et en profondeur
- › Indicateur de température extérieure
- › Ordinateur de bord et régulateur électronique de vitesse
- › Banquette arrière confort, rabattable 1/3 2/3
- › Dossier de la banquette arrière inclinable
- › Siège conducteur réglable en hauteur manuellement
- › Sièges arrière coulissants (+ 14 cm vers l'avant et coffre + 101 litres)
- › ABS électronique avec EBV, ESBS, EDS et TCS déconnectable
- › Airbags SEAT® conducteur, passager avant et latéraux et Airbags SEAT® rideaux
- › Antidémarrage électronique à code variable agréé SRA 7 clés
- › Désactivation de l'airbag SEAT® passager avant
- › Système ISOFIX sur sièges arrière
- › Jantes acier 6 1/2 J x 16" + pneus 205/55 R 16" et enjoliveurs de roues intégraux SAJITARIO
- › Roue de secours à encombrement réduit
- › Air conditionné semi-automatique "Climatic"
- › Autoradio-CD MP3 4 x 20, 6 haut parleurs et prise auxiliaire



Commandes radio au volant en option



Altea STYLANCE

- › Essuie-glace avant intégrés dans les montants latéraux
- › Phares antibrouillard
- › Rétroviseurs extérieurs électriques, dégivrants et rabattables
- › Rétroviseurs et poignées de porte couleur carrosserie
- › Sortie d'échappements double (sauf 1.6 102 ch et 1.9 TDI 105 ch)
- › Verrouillage centralisé
- › Vitres électriques
- › Tablette au dos des sièges avant
- › Console de toit (à partir de production semaine 27/07)
- › Volant réglable en hauteur et en profondeur
- › Volant sport et levier de vitesse en cuir
- › Air conditionné automatique "Climatronic" double zone (conducteur et passager avant)
- › Autoradio-CD MP3 avec prise auxiliaire sans écran multifonctions + volant multifonctions + 8 haut-parleurs
- › Capteur de pluie + rétroviseur jour/nuit automatique + allumage automatique des phares
- › Indicateur de pression des pneus avec signal sonore
- › Indicateur de température extérieure
- › Ordinateur de bord et régulateur électronique de vitesse
- › Système acoustique d'aide au stationnement arrière
- › Banquette arrière confort, rabattable 1/3 2/3
- › Sièges arrière coulissants (+ 14 cm vers l'avant et coffre + 101 litres)
- › Sièges conducteur et passager réglables manuellement en hauteur et réglage des lombaires
- › ABS avec EBV, TCS et ESP
- › Airbags SEAT® conducteur, passager avant et latéraux et Airbags SEAT® rideaux
- › Antidémarrage électronique à code variable agréé SRA 7 clés
- › Désactivation de l'airbag SEAT® passager avant
- › Système ISOFIX sur sièges arrière
- › Système Coming Home (temporisation de l'éclairage extérieur)
- › Jantes alliage léger ELDORADO (7 branches) 6 1/2 J x 16" + pneus 205/55 R 16"
- › Roue de secours à encombrement réduit





Altea GRAN VIA

- › Essuie-glace avant intégrés dans les montants latéraux
- › Phares antibrouillard
- › Rétroviseurs extérieurs électriques, dégivrants et rabattables
- › Rétroviseurs et poignées de porte couleur carrosserie
- › Sortie d'échappements double (sauf 1.6 102 ch et 1.9 TDI 105 ch)
- › Verrouillage centralisé
- › Vitres électriques
- › Tablette au dos des sièges avant
- › Console de toit
- › Volant réglable en hauteur et en profondeur
- › Volant sport et levier de vitesse en cuir
- › Air conditionné automatique "Climatronic" double zone (conducteur et passager avant)
- › Autoradio-CD MP3 avec prise auxiliaire sans écran multifonctions + volant multifonctions + 8 haut-parleurs
- › Capteur de pluie + rétroviseur jour/nuit automatique + allumage automatique des phares
- › Indicateur de pression des pneus avec signal sonore
- › Indicateur de température extérieure
- › Ordinateur de bord et régulateur électronique de vitesse
- › Système acoustique d'aide au stationnement arrière
- › Banquette arrière confort, rabattable 1/3 2/3
- › Sièges arrière coulissants (+ 14 cm vers l'avant et coffre + 101 litres)
- › Sièges conducteur et passager réglables manuellement en hauteur et réglage des lombaires
- › ABS avec EBV, TCS et ESP
- › Airbags SEAT® conducteur, passager avant et latéraux et Airbags SEAT® rideaux
- › Antidémarrage électronique à code variable agréé SRA 7 clés
- › Désactivation de l'airbag SEAT® passager avant
- › Système ISOFIX sur sièges arrière
- › Système Coming Home (temporisation de l'éclairage extérieur)
- › Vitres arrière fumées
- › Sièges avant chauffants
- › Lave phares à haute pression
- › Buse de lave glace et rangement d'essuie glace dégivrants
- › Sellerie cuir
- › Jantes alliages Avigor 7J x 17" + pneus 225/45 R 17



Phares Bi-Xénon en option

Altea STYLANCE pack Sport-up

- › Phares antibrouillard
- › Rétroviseurs extérieurs électriques, dégivrants et rabattables
- › Rétroviseurs et poignées de porte couleur carrosserie
- › Sortie d'échappements double
- › Verrouillage centralisé
- › Vitres électriques
- › Tablette au dos des sièges avant
- › Console de toit (à partir de production semaine 27/07)
- › Volant réglable en hauteur et en profondeur
- › Volant sport et levier de vitesse en cuir
- › Air conditionné automatique "Climatronic" double zone (conducteur et passager avant)
- › Autoradio-CD MP3 avec prise auxiliaire sans écran multifonctions + volant multifonctions + 8 haut-parleurs
- › Capteur de pluie + rétroviseur jour/nuit automatique + allumage automatique des phares
- › Indicateur de pression des pneus avec signal sonore
- › Indicateur de température extérieure
- › Ordinateur de bord et régulateur électronique de vitesse
- › Système acoustique d'aide au stationnement arrière
- › Banquette arrière confort, rabattable 1/3 2/3
- › Sièges arrière coulissants (+ 14 cm vers l'avant et coffre + 101 litres)
- › Sièges conducteur et passager réglables manuellement en hauteur et réglage des lombaires
- › ABS avec EBV, TCS et ESP
- › Airbags SEAT® conducteur, passager avant et latéraux et Airbags SEAT® rideaux
- › Antidémarrage électronique à code variable agréé SRA 7 clés
- › Désactivation de l'airbag SEAT® passager avant
- › Système ISOFIX sur sièges arrière
- › Système Coming Home (temporisation de l'éclairage extérieur)
- › Roue de secours à encombrement réduit
- › Pack Sport-up (uniquement sur 1.8 TSI 160 ch et TDI 140 ch)
- › Jantes alliage de 17"
- › Sellerie Spécifique rouge et noire
- › Sièges avant Sport



Projecteurs Bi-Xénon et lave phares en option






Altea FR

- › Essuie-glace avant intégrés dans les montants latéraux
- › Logo FR sur hayon arrière
- › Phares antibrouillard
- › Rétroviseurs extérieurs électriques, dégivrants et rabattables électriquement couleur PLATA R
- › Sortie d'échappements double et chromée de 70 mm
- › Suspensions sport spécifiques
- › Verrouillage centralisé (portes, hayon) avec télécommande à radiofréquence
- › Vitres électriques
- › Vitres arrière fumées
- › Volant réglable en hauteur et en profondeur
- › Volant sport multifonctions en cuir perforé avec logo FR + levier de vitesse en cuir perforé avec logo FR sous inclusion PVC
- › Air conditionné automatique "Climatronic" double zone (conducteur et passager avant)
- › Autoradio-CD MP3 4 x 20 W, 8 haut-parleurs et prise auxiliaire
- › Capteur de pluie + rétroviseur jour/nuit automatique + allumage automatique des phares
- › Fond de compteurs blanc avec logo FR
- › Indicateur de pression des pneus avec signal sonore
- › Indicateur de température extérieure
- › Ordinateur de bord et régulateur électronique de vitesse
- › Sièges arrière coulissants (+ 14 cm vers l'avant et coffre + 101 litres)
- › Sièges conducteur et passager réglables manuellement en hauteur et réglage des lombaires
- › Sièges sport et sellerie sport avec logo FR
- › ABS avec EBV, TCS et ESP
- › Airbags SEAT® conducteur, passager avant et latéraux et Airbags SEAT® rideaux
- › Antidémarrage électronique à code variable agréé SRA 7 clés
- › Désactivation de l'airbag SEAT® passager avant
- › Système Coming Home (temporisation de l'éclairage extérieur)
- › Système ISOFIX sur sièges arrière
- › Jantes alliage léger ALLIOTH (5 branches étoiles) 7 J x 17" + pneus 225/45 R 17"
- › Roue de secours à encombrement réduit



RNS avec écran couleur tactile en option

Couleurs



Blanc Candy B4B4



Rouge Emocion 9M9M



Gris Luna K4K4



Rouge Rubis 5M5M



Gris Dauphin Z1Z1




Bleu Brisa X2X2



Gris Track 2V2V




Bleu Mer V6V6



Gris Zenith 5Y5Y



Bleu Ada 7N7N



Noir Magique Z4Z4



Vert Nature 7U7U

Selleries



Tissu Gris (BC)



Tissu Gris (DD)



Tissu Noir/Rouge (EE)



Concept Intérieur Clair (AK)



Cuir perforé Noir (LV)



Cuir Noir (LA)










Tissu Spécifique Gris (DA)

	REFERENCE Tissu Gris (BC)	STYLANCE Tissu Gris (DD)	STYLANCE Cuir perforé Noir (LV)	STYLANCE Concept Intérieur Clair (AK)	PACK SPORT-UP Tissu Noir/Rouge (EE)	PACK SPORT-UP Cuir Noir (LA)	GRAN VIA Cuir perforé Noir (LV)	FR Tissu Spécifique Gris (DA)
Vernie								
B4B4 Blanc Candy	x	x	x	x	x	x	x	x
9M9M Rouge Emocion ⁽²⁾	x	x	x	x	x	x	x	x
Métallisée ⁽²⁾								
K4K4 Gris Luna	x	x	x	x	x	x	x	x
Z1Z1 Gris Dauphin	x	x	x	x	x	x	x	x
2V2V Gris Track	x	x	x	x	x	x	x	–
5Y5Y Gris Zenith	x	x	x	x	x	x	x	–
Z4Z4 Noir Magique	x	x	x	x	x	x	x	x
5M5M Rouge Rubis	x	x	x	x	x	x	x	–
X2X2 Bleu Brisa	x	x	x	x	x	x	x	x
V6V6 Bleu Mer	x	x	x	x	x	x	x	–
7N7N Bleu Ada	x	x	x	x	x	x	x	–
7U7U Vert Nature	x	x	x	x	x	x	x	–

⁽²⁾ Couleurs avec supplément de prix x : Available – : Not available

Jantes

Série	REFERENCE	STYLANCE	GRAN VIA	STYLANCE PACK SPORT-UP	FR
Option	 <p>Jantes acier 6 1/2 J x 16" + pneus 205/55 R 16" et enjoliveurs de roues intégraux SAJITARIO</p>	 <p>Jantes alliage léger ELDORADO 6 1/2 J x 16" + pneus 205/55 R 16"</p>	 <p>Jantes alliage léger AVIGOR 7 J x 17" + pneus 225/45 R 17"</p>	 <p>Jantes alliage léger ZENITH 7 J x 17" + pneus 225/45 R 17"</p>	 <p>Jantes alliage léger ALLIOTH 7 J x 17" + pneus 225/45 R 17"</p>
		 <p>Jantes alliage léger AVIGOR 7 J x 17" + pneus 225/45 R 17"</p>			 <p>Jantes alliage léger ANDROMEDA 7 1/2 J x 18" + pneus 225/40 R 18"</p>

Equipement

	REFERENCE	STYLANCE	GRAN VIA	FR
Equipements Exterieurs				
3 ^{ème} feu stop	S	S	S	S
Contour de calandre chromé	S	S	S	S
Dégivrage de lunette arrière	S	S	S	S
Essuie-glace avant intégrés dans les montants latéraux	S	S	S	S
Lave-essuie-glace arrière à balayage intermittent	S	S	S	S
Lave-essuie-glace avant 3 vitesses, dont une intermittente	S	S	S	S
Phares halogène à double optique	S	S	S	S
Réglage électrique de l'assiette des phares	S	S	S	S
Rétroviseurs extérieurs dégivrants, réglables et rabattables électriquement	S	S	S	S
Verrouillage centralisé (portes, hayon) avec télécommande à radiofréquence, fermeture des ouvrants (vitres, toit) côté conducteur et clé rabattable (3 fonctions ouverture/fermeture/coffre)	S	S	S	S
Vitres avant électriques antipincement et à impulsion	S	S	S	S
Vitres teintées	S	S	S	S
Poignées de porte noires	S	-	-	-
Poignées de porte couleur carrosserie	-	S	S	S
Rétroviseurs extérieurs noirs	S	-	-	-
Rétroviseurs extérieurs couleur carrosserie	-	S	S	-
Rétroviseurs extérieurs couleur PLATA (argenté)	-	-	-	S
Pare-chocs intégraux couleur carrosserie	S	S	S	-
Pare-chocs sport couleur carrosserie	-	-	-	S
Sortie d'échappements double (sauf 1.6 102 ch, 1.4 TSI 125 ch et 1.9 TDI 105 ch)	-	S	S	-
Sortie d'échappements double et chromée de 70 mm	-	-	-	S
Logo FR sur hayon arrière	-	-	-	S
Suspensions sport spécifiques	-	-	-	S
Peinture métallisée ou nacrée	O	O	O	O
Peinture Rouge Emocion	O	O	O	O
Phares antibrouillard	O	S	S	S
Phares Bi-Xénon directionnels auto adaptatifs + Lave-phares avant + Témoin du niveau de lave-phare	-	O	O	O
Toit ouvrant électrique transparent coulissant entrebaillable avec velum vitres arrière électriques antipincement	O	-	-	O
Vitres arrière fumées	O	S	S	S
Equipements Interieurs				
2 porte-gobelet à l'avant	S	S	S	S
2 prises 12v (à l'avant et à l'arrière de la console centrale)	S	S	S	S
Accoudoir central arrière avec tablette et 2 porte-gobelets	S	S	S	S
Accoudoir central avant	S	S	S	S

	REFERENCE	STYLANCE	GRAN VIA	FR
Instrumentation				
Boîte de rangement sous sièges avant	S	S	S	S
Console de toit	-	S	S	-
Eclairage du coffre	S	S	S	S
Lumières de courtoisie à l'avant et à l'arrière	S	S	S	S
Range parapluie à l'arrière	S	S	S	S
Volant réglable en hauteur et en profondeur	S	S	S	S
Tablette au dos des sièges avant	S	S	S	-
Pare-soleil conducteur et passager avec miroir de courtoisie occultable coté passager	S	-	-	-
Pare-soleil conducteur et passager avec miroir de courtoisie occultable éclairé	-	S	S	S
Inserts Plata Ona sur console centrale	-	S	S	S
Volant multifonction et levier de vitesse en cuir	-	S	S	-
Volant sport multifonction en cuir perforé avec logo FR + levier de vitesse en cuir perforé avec logo FR sous inclusion PVC	-	-	-	S
Intérieur Light Color (Entourage autoradio et climatronic, entourage de Console centrale, contour de compteurs couleur Zinc, entourage de porte, extérieurs de tableau de bord et pied de console centrale beige, assise gris urano)	-	O	-	-
Pack fumeur (Allume-cigare et cendrier)	O	O	O	O
Pack Hiver (buses de lave-glace avant chauffantes, lave-phares à haute pression, indicateur de niveau de lave-glace, sièges avant chauffants et rangement d'essuie-glace dégivrants)	O	O	S	O
Climatisation				
Filtre antipollen	S	S	S	S
Recirculation interne de l'air	S	S	S	S
Air conditionné	S	-	-	-
Air conditionné automatique "Climatronic" double zone (conducteur et passager avant)	-	S	S	S

	REFERENCE	STYLANCE	GRAN VIA	FR
Equipements Audio/Video				
Antenne de toit	s	s	s	s
Autoradio-CD MP3 4 x 20 W, 6 haut-parleurs et prise auxiliaire	s	-	-	-
Autoradio-CD MP3 4 x 20 W, 8 haut-parleurs et prise auxiliaire	-	s	s	s
Volant multifonctions + 2 haut-parleurs supplémentaires	o	s	s	s
Prise USB (remplace la prise AUX-in)	o	o	o	o
Prise iPod® (remplace la prise AUX-in)	o	o	o	o
Système bluetooth pour téléphone portable + écran et volant multifonctions + 2HP supplémentaires	o	-	-	-
Système bluetooth pour téléphone portable + écran multifonctions	-	o	o	o
Ecran couleur 7" TFT intégré à la console de toit avec prise RCA interdit les options prise USB ou prise iPod®	-	o	o	-
RNS (système de radionavigation) avec écran couleur tactile + écran multifonctions + alarme volumétrique (non homologuée) + témoin de régulateur de vitesse, avec système bluetooth pour téléphone portable	-	o	o	o
Sport				
Pack Sport-up 17 (jantes alliage Zenith 17" + sellerie spécifique + sièges avant sport) sauf 1.6 102 ch, 1.4 TSI 125 ch et 1.9 TDI 105 ch	-	o	-	-
Suspension Sport uniquement (sur toutes motorisations sauf 1.8 TSI 160 ch qui en est équipé de série)	-	o	o	-
Sieges				
3 appuis-tête arrière pleins réglables en hauteur	s	s	s	s
Appuis-tête avant pleins réglables en hauteur et en inclinaison)	s	s	s	s
Aumônière au dos des sièges avant	s	s	s	s
Banquette arrière confort, rabattable 1/3 - 2/3	s	s	s	s
Dossier de la banquette arrière inclinable	s	s	s	s
Sièges arrière coulissants (+ 14 cm vers l'avant et coffre + 101 litres)	s	s	s	s
Siège conducteur réglable en hauteur manuellement	s	-	-	-
Sièges conducteur et passager réglables manuellement en hauteur et réglage des lombaires	-	s	s	s
Sièges sport et sellerie sport avec logo FR	-	-	-	s
Sièges sport et sellerie sport avec Pack Sport-up 17"	-	o	-	-
Sellerie cuir	-	o	s	-
Securite				
Airbags SEAT® conducteur, passager avant et latéraux et Airbags SEAT® rideaux	s	s	s	s
Antidémarrage électronique à code variable agréé SRA 7 clés	s	s	s	s
Ceintures de sécurité avant 3 points réglables en hauteur avec prétensionneur électrique	s	s	s	s

	REFERENCE	STYLANCE	GRAN VIA	FR
Pneumatiques				
Désactivation de l'airbag SEAT® passager avant	s	s	s	s
EOBD (Diagnostic Européen Embarqué)	s	s	s	s
Garantie 2 ans kilométrage illimité	s	s	s	s
Garantie anticorrosion 12 ans	s	s	s	s
Sécurité enfant sur portes arrière	s	s	s	s
Système anti-jacking (ouverture indépendante porte conducteur, reste des ouvrants et fermeture automatique de tous les ouvrants à partir de 15 km/h)	s	s	s	s
Système ISOFIX sur sièges arrière	s	s	s	s
Système Coming Home (temporisation de l'éclairage extérieur)	-	s	s	s
ESP (programme électronique de stabilité) avec EBA (Aide au Freinage d'Urgence) + DSR (Driver Steering Recommendation) avec mise en route automatique des feux de détresse en cas de freinage d'urgence et Indicateur de pression des pneus avec signal sonore	-	s	s	s
Roues				
Roue de secours à encombrement réduit	s	s	s	s
Jantes acier 6 1/2 J x 16" + pneus 205/55 R 16" et enjoliveurs de roues intégraux SAJITARIO	s	-	-	-
Jantes alliage léger ELDORADO (7 branches) 6 1/2 J x 16" + pneus 205/55 R 16"	-	s	-	-
Jantes alliage léger ALLIOTH 7 J x 17" + pneus 225/45 R 17"	-	-	-	s
Ecrou antivol de roues sur jantes en alliage	-	s	s	s
Jantes alliage léger ZENITH 7 J x 17" + pneus 225/45 R 17" sur Pack Sport-up	-	o	-	-
Jantes alliage léger AVIGOR 7 J x 17" + pneus 225/45 R 17"	-	o	s	-
Jantes alliage léger ANDROMEDA 7 1/2 J x 18" + pneus 225/40 R 18" avec roue de secours compacte spécifique	-	-	-	o
s : série o : option - : non disponible				

Caractéristiques Techniques

Moteur	1.6 75 Kw/102 ch	1.4 TSI 92 Kw/125 ch	1.8 TSI 118 Kw/160 ch	2.0 TSI 147 Kw/200 ch	2.0 TSI 147 Kw/200 ch DSG	1.9 TDI Ⓢ 77 Kw/105 ch	1.9 TDI Ⓢ 77 Kw/105 ch DSG + FAP ⁽⁷⁾	2.0 TDI Ⓢ 103 Kw/140 ch	2.0 TDI Ⓢ 103 Kw/140 ch DSG	2.0 TDI Ⓢ 125 Kw/170 ch FAP ⁽⁷⁾	
Puissance fiscale (cv)	7	7	10	12		6		8		10	
Disposition	Transversale										
Nombre de cylindres/type	4/en ligne										
Nombre de soupapes/avec FAP ⁽⁷⁾	8	16			16/8			16			
Cylindrée cm ³	1595	1390	1800	1984		1896		1968			
Alésage x course (mm)	81,0 x 77,4	76,5 x 75,6	82,5 x 84,2	82,5 x 92,8		79,5 x 95,5		81,0 x 95,5			
Taux de compression	10,3	9,7	10,5	10,3		19		18,5			
Puissance maximale (Kw/ch/tr/mn)	75/102/5600	92/125/5600	118/160/5000-6000	147/200/5100		77/105/4000		103/140/4000		125/170/4200	
Couple maximal (Nm/tr/mn)	148/3800	200/1750 - 4000	250/1500 - 4200	280/1800 - 5000		250/1900		320/1750 - 2500		350/1800	
Alimentation	Injection électronique multipoint	Injection directe			Injection directe + turbo + intercooler						
Allumage	Electronique Intégral				Bougies de préchauffage						
Type de carburant	Super sans plomb 95			Super sans plomb 98/95		Gazole					
Contrôle des émissions	Catalyseur + sonde Lambda	Pré-catalyseur et catalyseur + 2 sondes Lambda			Catalyseur + système de recyclage des émissions (+ filtre à particules selon version)				Catalyseur + système de recyclage des émissions + Filtre à particules		
Emission de CO ₂ (g/km)/avec FAP	185	158	180	191	194	145/145	159	157/159	160/172	167	
Alternateur (A)	140A	110/140A	140A	110/140A							110 - 140
Performances sur Circuit											
Vitesse maximale (km/h)	181	194	210	220		183		201		208	
Accélération 0-100 km/h (s)	12,8	10,3	8,4	7,7		12,3	12,6	9,9	9,8	8,6	
Accélération 1000 m départ arrêté (s)	34,3	31,9	29,7	28,2	28,4	34	34,2	31,4		29,9	
Consommation Norme CE 93/116											
Cycle extra-urbain (l/100 km)/avec FAP ⁽⁷⁾	6,1	5,5	6,1	6,4		4,5/4,7	5	4,7/4,9	5,1/5,5	5,2	
Cycle urbain (l/100 km)/avec FAP ⁽⁷⁾	10,5	8,6	10,4	11,1	11,2	6,9/6,9	7,7	7,6/7,7	7,7/8,1	8,0	
Cycle mixte (l/100 km)/avec FAP ⁽⁷⁾	7,7	6,6	7,6	8	8,1	5,4/5,4	6	5,8/5,9	6/6,4	6,2	
Transmission											
Type	Aux roues avant										
Nombre de vitesses/type	5/manuelles	6/manuelles			5/manuelles	6/DSG	6/manuelles	6/DSG	6/manuelles		
Rapport de pont	4,533	4,353	3,647	3,944/3,087	4,0588/3,136	3,389	4,059/3,136	3,684/2,917	4,059/3,136	3,684/2,917	
Vitesse à 1000 tr/mn en 5 ^{ème}	30,0	34,2/41,2	36,3/43,8	31,4/38,5	33,9/40,5	46,0	38/46 en 6 ^{ème}	40,7/48,8 en 6 ^{ème}	40,4/48,8 en 6 ^{ème}	44/52,4 en 6 ^{ème}	

	1.6 75 Kw/102 ch	1.4 TSI 92 Kw/125 ch	1.8 TSI 118 Kw/160 ch	2.0 TSI 147 Kw/200 ch	2.0 TSI 147 Kw/200 ch DSG	1.9 TDI Ⓢ 77 Kw/105 ch	1.9 TDI Ⓢ 77 Kw/105 ch DSG + FAP	2.0 TDI Ⓢ 103 Kw/140 ch	2.0 TDI Ⓢ 103 Kw/140 ch DSG	2.0 TDI Ⓢ 125 Kw/170 ch
Chassis										
Suspension avant	Indépendante type MacPherson avec barre stabilisatrice									
Suspension arrière	Essieu multi-bras avec ressorts hélicoïdaux									
Direction/type	Direction à assistance électromécanique									
Diamètre de braquage entre murs (m)	10,7									
Freins										
Type	Double circuit hydraulique, système de freinage en diagonale avec assistance									
Disques avant (mm)	280 x 22	288 x 25		312 x 25		280 x 22		288 x 25		312 x 25
Disques arrière (mm)	255 x 10			286 x 12		255 x 10			286 x 12	
Carrosserie										
CX	0,32									
Longueur/largeur/hauteur (mm)	4280/1768/1568			4325/1768/1568			4280/1768/1568			4325/1768/1568
Empattement (mm)	2578									
Voies avant/arrière	1534/1523									
Volume du coffre (l) banquette arrière non rabattue/ banquette arrière avancée/totalement rabattue	409/510/1320									
Volume du réservoir de carburant (l)	55									
Nombre de place homologuées	5									
Poids										
A vide en ordre de marche ⁽⁵⁾	1320	1364	1435	1409	1484	1405	1435	1430	1465	1446
Maximal autorisé (kg)	1920	1959	2030	1960	2079	2005	2030	2025	2060	2041
Remorque freinée (kg) ⁽⁶⁾	1200	1300	1400							

(4) Les valeurs de consommation norme CE 93/116 sont relevées sur le véhicule à vide en ordre de marche. Les options peuvent entraîner une légère augmentation des valeurs indiquées. Les valeurs réelles peuvent également différer suivant le mode de conduite, l'état du véhicule, les conditions de route et de trafic.

(5) Sans conducteur et tous pleins faits. Les équipements en option peuvent augmenter le poids à vide en ordre de marche et le CX du véhicule et réduire d'autant sa charge utile et sa vitesse maximale.

(6) La puissance du moteur diminuant avec l'altitude, il convient de retirer 10% du poids remorque freinée à partir de 1000 mètres au-dessus du niveau de la mer et à chaque palier de 1000 mètres.

(7) FAP : Indications données à titre indicatif en attente d'homologation.

Moteurs

	REFERENCE	STYLANCE	GRAN VIA	SPORT-UP	FR
Essence					
1.6 75 Kw/102 ch	X	X	X	X	-
1.4 TSI 92 Kw/125 ch	X	X	X	X	-
1.8 TSI 118 Kw/160 ch	-	X	X	X	-
2.0 TSI 147 Kw/200 ch	-	-	-	-	X
2.0 TSI 147 Kw/200 ch DSG	-	-	-	-	X
Diesel					
1.9 TDI 77 Kw/105 ch	X	X	X	X	-
2.0 TDI 103 Kw/140 ch	-	X	X	X	-
2.0 TDI 103 Kw/140 ch DSG	-	X	X	X	-
Diesel FAP*					
1.9 TDI 77 Kw/105 ch FAP*	X	X	X	X	-
1.9 TDI 77 Kw/105 ch DSG FAP*	X	X	X	X	-
2.0 TDI 103 Kw/140 ch FAP*	-	X	X	X	-
2.0 TDI 103 Kw/140 ch DSG FAP*	-	X	X	X	-
2.0 TDI 125 Kw/170 ch FAP*	-	-	-	-	X

* Filtre à particules

SEAT recommande les huiles



⁽¹⁾ L'émotion automobile.



seatfrance.com

SEAT s'engage à mener une politique d'amélioration permanente de ses produits et se réserve le droit de modifier sans préavis les caractéristiques, les couleurs et les prix de ses modèles. Les informations et les photos de la présente brochure ne sont communiquées qu'à titre indicatif. Les puissances fiscales des véhicules peuvent varier en fonction des équipements optionnels. Les véhicules figurant sur les photos de cette brochure peuvent différer du standard français. Cette brochure ne peut constituer un document contractuel. Bien que SEAT France s'efforce de garantir l'exactitude des informations à la date de publication (01.11.2007 / STIMITE10), nous vous recommandons de vérifier auprès de votre distributeur SEAT si ces informations sont à jour. Compte tenu du procédé d'impression, les couleurs reproduites dans la brochure peuvent être légèrement différentes de la couleur des peintures et des selleries. Les matériaux et composants de ce véhicule ont été conçus pour minimiser leur impact sur l'environnement, dans le respect de la réglementation relative aux véhicules hors d'usage. Ont ainsi été privilégiés des composants et matériaux recyclés et/ou réemployables et/ou valorisables, visant à faciliter le démontage et la dépollution des véhicules hors d'usage ainsi qu'à préserver l'environnement. Tout véhicule en fin de vie peut être cédé gratuitement par son dernier propriétaire aux démolisseurs et broyeurs agréés par les services compétents. Pour plus de renseignements sur la cession des véhicules hors d'usage et/ou les dispositifs mis en place pour prévenir les atteintes environnementales, n'hésitez pas à contacter votre distributeur SEAT ou la société Groupe VOLKSWAGEN France s.a. Division SEAT, 11, avenue de Boursonne - BP 62 - 02601 Villers-Cotterêts cedex ou à vous rendre sur le site Internet (<http://www.seat.com/com/generator/su/com/SEAT/site/company/environment/main.html>).
Groupe VOLKSWAGEN France s.a. Division SEAT, 11, avenue de Boursonne - BP 62 - 02601 Villers-Cotterêts cedex.



SEAT
auto emoción⁽¹⁾