



**GOVERNO DO ESTADO DE SÃO PAULO**

**SECRETARIA DA FAZENDA**

COORDENADORIA DA ADMINISTRAÇÃO FINANCEIRA

**CONTADORIA GERAL DO ESTADO**

**BALANÇO GERAL**

CONTAS DO EXERCÍCIO DE 2017



## SUMÁRIO

1 APRESENTAÇÃO .....	9
1.1 CONTEXTO OPERACIONAL E APRESENTAÇÃO DO BALANÇO GERAL .....	9
2 PRINCIPAIS PRÁTICAS CONTÁBEIS .....	15
2.1 BALANÇO ORÇAMENTÁRIO .....	15
2.2 BALANÇO FINANCEIRO.....	17
2.3 DEMONSTRAÇÕES CONTÁBEIS PATRIMONIAIS .....	18
3 BALANÇO ORÇAMENTÁRIO.....	39
3.A CONSOLIDADO .....	39
3.B ADMINISTRAÇÃO DIRETA .....	42
3.C ADMINISTRAÇÃO INDIRETA.....	45
3.1 NOTAS EXPLICATIVAS.....	48
3.1.1 Orçamento do Estado para o Exercício de 2017.....	48
3.1.2 Execução Orçamentária do Exercício de 2017.....	52
4. BALANÇO FINANCEIRO .....	137
4A. CONSOLIDADO.....	137
4B. ADMINISTRAÇÃO DIRETA .....	139
4C. ADMINISTRAÇÃO INDIRETA.....	141
4.1 NOTAS EXPLICATIVAS.....	143
4.1.1 Apresentação.....	143
4.1.2 Análise.....	143
Anexo 13 – Balanço Financeiro Consolidado - Resumo.....	148
5 BALANÇO PATRIMONIAL .....	151
5.A CONSOLIDADO.....	151
5.B ADMINISTRAÇÃO DIRETA.....	153
5.C ADMINISTRAÇÃO INDIRETA.....	155
5.1 NOTAS EXPLICATIVAS.....	157
5.1.1 Apresentação.....	157
5.1.2 Caixa e Equivalentes de Caixa.....	158
5.1.3 Créditos a Receber .....	159
5.1.4 Investimentos e Aplicações Temporárias .....	163
5.1.5 Estoques .....	163

5.1.6 Investimentos .....	164
5.1.7 Imobilizado.....	168
5.1.8 Intangível .....	172
5.1.9 Obrigações Trabalhistas, Previdenciárias e Assistenciais .....	173
5.1.10 Empréstimos e Financiamentos.....	174
5.1.11 Fornecedores e Contas a Pagar .....	178
5.1.12 Obrigações Fiscais.....	179
5.1.13 Provisões.....	180
5.1.14 Demais Obrigações .....	183
Anexo 16 Demonstrativo da Dívida Interna.....	186
Anexo 16 Demonstrativo da Dívida Externa.....	187
Anexo 17 Demonstrativo de Caixa e Equivalente de Caixa .....	188
6 DEMONSTRAÇÕES DAS VARIAÇÕES PATRIMONIAIS .....	199
6.A DEMONSTRAÇÕES DAS VARIAÇÕES PATRIMONIAIS SINTÉTICA – CONSOLIDADO.....	199
6.B DEMONSTRAÇÕES DAS VARIAÇÕES PATRIMONIAIS ANALITICA – CONSOLIDADO .....	200
6.C DEMONSTRAÇÃO DAS VARIAÇÕES PATRIMONIAIS ANALITICA – ADM. DIRETA .....	202
6.D DEMONSTRAÇÃO DAS VARIAÇÕES PATRIMONIAIS ANALÍTICA – ADM. INDIRETA .....	204
6.1 NOTAS EXPLICATIVAS.....	206
6.1.1 Apresentação .....	206
6.1.2 Análise.....	206
7 DEMONSTRAÇÃO DOS FLUXOS DE CAIXA.....	211
7.A CONSOLIDADO.....	211
7.B ADMINISTRAÇÃO DIRETA .....	214
7.1 NOTAS EXPLICATIVAS.....	220
7.1.1 Apresentação .....	220
7.1.2 Movimentação Orçamentária.....	220
7.1.3 Movimentação Extraorçamentária .....	221
7.1.4 Análise.....	221
8 DEMONSTRAÇÕES DAS MUTAÇÕES DO PATRIMONIO LÍQUIDO .....	225
8.A CONSOLIDADO.....	225
9 INDICADORES E ANEXOS DA LEI DE RESPONSABILIDADE FISCAL.....	229
9.1 INDICADORES DA LEI DE RESPONSABILIDADE FISCAL .....	229
9.2 ANEXOS - RELATÓRIO RESUMIDO DA EXECUÇÃO ORÇAMENTÁRIA.....	233

9.2.1 Anexo 1 - Balço Orçamentário - 1/2 .....	233
9.2.2 Anexo 1 - Balço Orçamentário - 2/2 .....	234
9.2.3 Anexo 2 - Demonstrativo da Execução das despesas por Função/Subfunção .....	236
9.2.4 Anexo 3 - Demonstrativo da Receita Corrente Líquida .....	242
9.2.5 Anexo 4 - Demonstrativo das Receitas e Despesas Previdenciárias do Regime Próprio dos Servidores Públicos 243	
9.2.6 Anexo 5 - Demonstrativo do Resultado Nominal .....	244
9.2.7 Anexo 6 - Demonstrativo do Resultado Primário .....	245
9.2.8 Anexo 7 - Demonstrativo dos Restos a Pagar por Poder e Órgão .....	246
9.2.9 Anexo 8 - Demonstrativo de Aplicação de Recursos (Educação) .....	249
9.2.10 Anexo 9 - Demonstrativo das Receitas de Operações de Crédito e Despesas de Capital .....	250
9.2.11 Anexo 10 - Demonstrativos Anuais - Demonstrativo da Projeção Atuarial do Regime Próprio de Previdência dos Servidores.....	251
9.2.12 Anexo 11 - Demonstrativo da Receita de Alienação de Ativos e Aplicação dos Recursos .....	252
9.2.13 Anexo 12 - Demonstrativo de Aplicação de Recursos (Saúde) .....	253
9.2.14 Anexo 13 - Demonstrativo das Parcerias Público-Privadas .....	254
9.2.15 Anexo 14 - Demonstrativo Simplificado do Relatório Resumido da Execução Orçamentária.....	255
9.3 ANEXOS – RELATÓRIO DE GESTÃO FISCAL.....	256
9.3.1 Anexo 1 - Demonstrativo da Despesa com Pessoal.....	256
9.3.2 Anexo 2 - Demonstrativo da Dívida Consolidada Líquida.....	257
9.3.3 Anexo 3 - Demonstrativo das Garantias e Contragarantias de Valores.....	258
9.3.4 Anexo 4 - Demonstrativo das Operações de Crédito.....	259
9.3.5 Anexo 5 - Demonstrativo da Disponibilidade de Caixa e dos Restos a Pagar.....	260
9.3.6 Anexo 6 - Demonstrativo Simplificado do Relatório de Gestão Fiscal.....	261
10 - ANEXOS da Lei 4.320.....	262





**GOVERNO DO ESTADO DE SÃO PAULO**

**SECRETARIA DA FAZENDA**

**COORDENADORIA DA ADMINISTRAÇÃO FINANCEIRA**

**CONTADORIA GERAL DO ESTADO**

**BALANÇO GERAL**

**CONTAS DO EXERCÍCIO DE 2017**

**1- APRESENTAÇÃO**





## **1 APRESENTAÇÃO**

### **1.1 CONTEXTO OPERACIONAL E APRESENTAÇÃO DO BALANÇO GERAL**

A Contadoria Geral do Estado, subordinada à Coordenadoria da Administração Financeira da Secretaria da Fazenda, apresenta à Sociedade Paulista a prestação de contas do Estado de São Paulo para os exercícios findos em 31 de dezembro de 2017 e de 2016, na forma do BALANÇO GERAL DO ESTADO, constituído dos Balanços Orçamentário, Financeiro e Patrimonial, das Demonstrações das Variações Patrimoniais, dos Fluxos de Caixa e do Demonstrativo das Mutações do Patrimônio Líquido assim como as suas respectivas Notas Explicativas. Nesses demonstrativos, retratamos a execução dos Orçamentos Fiscal e da Seguridade Social, a posição patrimonial e financeira e o desempenho financeiro, abrangendo os órgãos da Administração Direta dos Poderes Legislativo, Judiciário, Executivo, do Ministério Público e da Defensoria Pública do Estado, das Autarquias, inclusive Universidades, das Fundações e das Empresas ou Sociedades de Economia Mista Dependentes.

Os dados para a elaboração do BALANÇO GERAL DO ESTADO foram obtidos da escrituração contábil dos órgãos e entidades das Administrações Direta e Indireta, através do Sistema Integrado de Administração Financeira para Estados e Municípios – SIAFEM/SP. Os demonstrativos contábeis e suas notas explicativas estão apresentados com valores expressos em Reais (R\$ 1), com o arredondamento dos centavos.

Em 2008, iniciou-se o processo de convergência das normas brasileiras às normas internacionais de contabilidade aplicadas ao setor público (IPSAS – *International Public Sector Accounting Standards*). Este processo está sendo conduzido pela Secretaria do Tesouro Nacional – STN, em cooperação com o Conselho Federal de Contabilidade – CFC, por meio de normativos, referências técnicas e outras medidas.

A Secretaria do Tesouro Nacional, na qualidade de órgão central do Sistema de Contabilidade, iniciou um conjunto de ações, a fim de trazer uma nova concepção da contabilidade pública, exigindo novos tratamentos e uma visão diferenciada dos atos e fatos praticados pela administração pública. Essas ações vêm ocorrendo de forma gradual e têm como principais referências técnicas o Manual de Contabilidade Aplicada ao Setor Público – MCASP, atualmente em sua 7ª edição, e as Instruções de Procedimentos Contábeis – IPCs, ambos emitidos pela STN.

O Estado de São Paulo iniciou o processo de convergência às normas do MCASP em 2012, quando se iniciaram os esforços para a adequação do sistema SIAFEM/SP, visando cumprir os novos procedimentos contábeis e implementar o plano de contas unificado para os entes da federação (Plano de Contas Aplicado ao Setor Público – PCASP).

Durante o exercício de 2013, o novo plano de contas foi implementado e os eventos contábeis do sistema SIAFEM/SP foram desenvolvidos de acordo com o PCASP, possibilitando, a partir de 1º de janeiro de 2014, a utilização de uma nova estrutura contábil em conformidade com os requerimentos da STN.

Posteriormente, durante o exercício de 2014, os esforços para a convergência às novas normas de contabilidade foram intensificados, mediante a elaboração de um diagnóstico dos processos contábeis cujo propósito foi avaliar os macroprocessos contábeis ora existentes nos órgãos e entidades do Estado e levantar as medidas necessárias para a implantação dos procedimentos contábeis patrimoniais determinados pelo MCASP, dentre elas, a condução do programa de capacitação dos servidores.

Além do PCASP, o Estado implementou durante o ano de 2014 o reconhecimento pelo regime de competência dos créditos tributários a receber de ICMS (Imposto sobre Operações Relativas à Circulação de Mercadorias e sobre Prestações de Serviços de Transporte Interestadual, Intermunicipal e de Comunicação) e de IPVA (Imposto sobre a Propriedade de Veículos Automotores) e iniciou a segregação dos saldos de ativos e passivos entre circulante e não circulante.

Durante o ano de 2015, o processo de convergência avançou principalmente pela elaboração e divulgação de políticas contábeis patrimoniais e pela especificação de requisitos contábeis para nortear o desenvolvimento dos sistemas patrimoniais responsáveis pelo controle de estoques, bens móveis, bens imóveis e benefícios a empregados. Houve também a implantação de novos procedimentos contábeis estabelecidos pelo MCASP, podendo-se destacar: o reconhecimento das variações patrimoniais diminutivas relacionadas a juros e demais encargos sobre operações de crédito pelo regime de competência; a implementação da etapa “Em Liquidação” para os itens cujo fato gerador patrimonial ocorre entre o empenho e a liquidação orçamentária; e, o reconhecimento das variações patrimoniais aumentativas relacionadas a juros e demais encargos da Dívida Ativa pelo regime de competência.

A Contadoria Geral do Estado elaborou um planejamento de atuação para os próximos anos visando adequar seus procedimentos contábeis ainda não convergidos aos padrões estabelecidos pelo MCASP, dentro dos prazos estabelecidos pela Portaria STN nº 548, de 24 de setembro de 2015, resumidamente apresentado a seguir:

Item	Verificação pela STN (SICONFI)
Obrigações com fornecedores	2017 (dados de 2016)
Passivo atuarial	2017 (dados de 2016)
Créditos não tributários pelo regime de competência	2018 (dados de 2017)
Obrigações com benefícios a empregados por competência (13º salário, férias, etc.)	2018 (dados de 2017)
Provisões por competência	2020 (dados de 2019)
Evidenciação de ativos e passivos contingentes	2020 (dados de 2019)
Bens móveis e imóveis (exceto infraestrutura e patrimônio cultural)	2020 (dados de 2019)
Ativos intangíveis	2021 (dados de 2020)
Estoques	2022 (dados de 2021)
Bens de infraestrutura e patrimônio cultural	2023 (dados de 2022)

No exercício de 2017 foi realizado trabalho de levantamento e reconhecimento inicial dos ativos e passivos em contratos de Parcerias Públicas Privadas – PPP, os quais geraram impacto de R\$ 3 bilhões em Passivos e 2,7 Bilhões em ativos.

A Provisão Matemática relativa ao Passivo Atuarial originado do Regime Próprio de Previdência Social – RPPS, cujo reconhecimento inicial de valor ocorreu no exercício de 2016 e que representa o estoque de Déficit Previdenciário do Estado para a massa de funcionários que já é beneficiária, atingiu um montante de 73 Bilhões de atualização de valores em relação ao exercício de 2016 passando ao montante de R\$ 731 Bilhões em 31.12.2017.

A continuidade do trabalho de ajuste relativo ao ativo imobilizado refere-se, basicamente, ao reconhecimento inicial de novos lotes de imóveis relevantes do Estado cujo reconhecimento inicial foi realizado com base na aplicação da metodologia de mensuração adotada pelo Estado. A aplicação da metodologia de mensuração será estendida aos demais imóveis do Estado nos exercícios subsequentes, observados os prazos determinados pela Portaria STN nº 548/15.

O Conselho Federal de Contabilidade avançou significativamente com a publicação de novas Normas Brasileiras de Contabilidade Aplicada ao Setor Público (NBCT SP) totalmente convergidas às IPSAS. Apresentamos abaixo as normas vigentes, conforme divulgação do CFC:

NBC	Resolução CFC	Nome da Norma	IFAC
<a href="#"><u>NBC TSP ESTRUTURA CONCEITUAL</u></a>	DOU 04/10/16	<b>Estrutura Conceitual para Elaboração e Divulgação de Informação Contábil de Propósito Geral pelas Entidades do Setor Público</b>	Conceptual Framework
<a href="#"><u>NBC TSP 01</u></a>	DOU 28/10/16	<b>Receita de Transação sem Contraprestação</b>	IPSAS 23
<a href="#"><u>NBC TSP 02</u></a>	DOU 28/10/16	<b>Receita de Transação com Contraprestação</b>	IPSAS 9
<a href="#"><u>NBC TSP 03</u></a>	DOU 28/10/16	<b>Provisões, Passivos Contingentes e Ativos Contingentes</b>	IPSAS 19
<a href="#"><u>NBC TSP 04</u></a>	DOU 06/12/16	<b>Estoques</b>	IPSAS 12
<a href="#"><u>NBC TSP 05</u></a>	DOU 06/12/16	<b>Contratos de Concessão de Serviços Públicos: Concedente</b>	IPSAS 32
<a href="#"><u>NBC TSP 06</u></a>	DOU 28/9/17	<b>Propriedade para Investimento</b>	IPSAS 16
<a href="#"><u>NBC TSP 07</u></a>	DOU 28/9/17	<b>Ativo Imobilizado</b>	IPSAS 17
<a href="#"><u>NBC TSP 08</u></a>	DOU 28/9/17	<b>Ativo Intangível</b>	IPSAS 31

<a href="#"><u>NBC TSP 09</u></a>	DOU 28/9/17	Redução ao Valor Recuperável de Ativo Não Gerador de Caixa	IPSAS 21
<a href="#"><u>NBC TSP 10</u></a>	DOU 28/9/17	Redução ao Valor Recuperável de Ativo Gerador de Caixa	IPSAS 26
<a href="#"><u>NBC T 16.6 R1</u></a>	DOU 31/10/14	Demonstrações Contábeis	não há
<a href="#"><u>NBC T 16.7</u></a>	<a href="#"><u>1.134/08</u></a>	Consolidação das Demonstrações Contábeis	não há
<a href="#"><u>NBC T 16.8</u></a>	<a href="#"><u>1.135/08</u></a>	Controle Interno	não há
<a href="#"><u>NBC T 16.9</u></a>	<a href="#"><u>1.136/08</u></a>	Depreciação, Amortização e Exaustão (vigente em 2017 mas com revogação prevista a partir de 1º/1/19)	não há
<a href="#"><u>NBC T 16.10</u></a>	<a href="#"><u>1.137/08</u></a>	Avaliação e Mensuração de Ativos e Passivos em Entidades do Setor Público (vigente em 2017 mas com revogação prevista a partir de 1º/1/19)	não há
<a href="#"><u>NBC T 16.11</u></a>	<a href="#"><u>1.366/11</u></a>	Sistema de Informação de Custos do Setor Público	não há

Referidas normas divergem, em certos aspectos, das normas divulgadas na 7ª edição do Manual de Contabilidade Aplicada ao Setor Público – MCASP, utilizada como base para se definir as práticas contábeis na elaboração deste BALANÇO GERAL DO ESTADO. As novas NBCT SP, publicadas em 2017, estão sendo avaliadas pela STN e possivelmente serão incorporadas às próximas versões do MCASP. Não obstante, alguns dos procedimentos previstos em tais normas, quando alinhados aos requerimentos do MCASP, já foram utilizados para definição das atuais práticas contábeis.

A adequação da contabilidade pública aos novos conceitos e critérios previstos nas novas normas por se tratar de um processo gradual, ainda trarão impactos relevantes nos próximos exercícios, inclusive pelo fato de haver mudanças previstas no Manual de Contabilidade Aplicado ao Setor Público.

Os desafios continuam enormes, principalmente quanto à necessidade de mobilização do quadro de servidores e adaptação de rotinas, processos, controles e sistemas das unidades do Estado, a fim de possibilitar os registros dos aspectos patrimoniais e sua divulgação nos padrões exigidos pelas novas normas.



**GOVERNO DO ESTADO DE SÃO PAULO**

**SECRETARIA DA FAZENDA**

COORDENADORIA DA ADMINISTRAÇÃO FINANCEIRA

**CONTADORIA GERAL DO ESTADO**

**BALANÇO GERAL**

CONTAS DO EXERCÍCIO DE 2017

**2 – PRINCIPAIS PRÁTICAS CONTÁBEIS**



## **2 PRINCIPAIS PRÁTICAS CONTÁBEIS**

No que tange às principais práticas contábeis implementadas e/ou ajustadas no exercício de 2017, as que impactaram os demonstrativos foram:

### **2.1 BALANÇO ORÇAMENTÁRIO**

O Balço Orçamentário - BO foi elaborado de acordo com as orientações contidas na Parte I - Procedimentos Contábeis Orçamentários - PCO e Parte V - Demonstrações Contábeis Aplicadas ao Setor Público - DCASP, da 7ª edição do Manual de Contabilidade Aplicado ao Setor Público – MCASP, aprovada pela Portaria da Secretaria do Tesouro Nacional - STN nº 840, de 21 de dezembro de 2016; e com a Instrução de Procedimentos Contábeis – IPC 07 - Metodologia para Elaboração do Balço Orçamentário, emitida pela Secretaria do Tesouro Nacional – STN, em 19 de junho de 2015.

O Balço Orçamentário, de acordo com o art. 102 da Lei nº 4.320/1964, demonstra as receitas e despesas previstas em confronto com as realizadas.

O Balço Orçamentário apresenta as receitas detalhadas por categoria econômica e origem, especifica a previsão inicial, a previsão atualizada para o exercício, a receita realizada e o saldo, que corresponde ao excesso ou déficit de arrecadação. Demonstra também as despesas por categoria econômica e grupo de natureza da despesa, discrimina a dotação inicial, a dotação atualizada para o exercício, as despesas empenhadas, as despesas liquidadas, as despesas pagas e o saldo da dotação.

Quando relevante, o detalhamento das receitas e despesas intraorçamentárias é apresentado em notas explicativas.

O Balço Orçamentário é elaborado utilizando-se as classes 5, grupo 2 (Orçamento aprovado: previsão da receita e fixação da despesa) e classe 6, grupo 2 (Execução do orçamento: realização da receita e execução da despesa) do PCASP. O Balço Orçamentário é composto por:

- Quadro Principal;
- Quadro da Execução dos Restos a Pagar Não Processados - RPNP e;
- Quadro da Execução dos Restos a Pagar Processados - RPP e Restos a Pagar Não Processados Liquidados.

Como principais práticas contábeis, pode-se destacar:

- A despesa realizada apresentada nas notas explicativas e demais anexos constantes neste BALANÇO GERAL DO ESTADO - BGE trata os valores relativos ao total da despesa empenhada, ou seja, despesas liquidadas e despesas inscritas em restos a pagar não processados do exercício. No Balço Orçamentário, em atendimento à composição especificada na IPC 07, a coluna despesa liquidada trata tão somente a despesa efetivamente liquidada no exercício e, portanto, não estão inclusas as despesas inscritas em restos a pagar não processados do exercício;

- As despesas orçamentárias com aposentadorias, reformas e pensões do Regime Próprio de Previdência Social – RPPS, a partir de 2013, passaram a ser registradas no grupo Pessoal e Encargos Sociais, conforme Lei nº 15.265, de 26 de dezembro de 2013;
- Para fins de gestão, execução e movimentação dos recursos destinados às ações e serviços públicos de saúde, foi constituída a Unidade Orçamentária - UO denominada Fundo Estadual de Saúde – FUNDES, através do Decreto nº 58.912, de 26 de fevereiro de 2013. Com vistas ao pleno cumprimento das disposições da Lei Complementar nº 141/2012, foi criada também uma conta bancária apartada e específica, junto ao Banco do Brasil, denominada Conta Única - FUNDES, de titularidade da Secretaria da Saúde, dedicada exclusivamente à movimentação financeira dos recursos das ações e serviços públicos de saúde, identificados e executados pelas unidades gestoras executoras na fonte detalhada 001.001.141 - Tesouro - FUNDES;
- As operações intraorçamentárias foram utilizadas nas operações da previdência estadual, na integralização de capital social das empresas dependentes, nos serviços, reformas e gerenciamento de obras da Secretaria da Educação, por meio da Fundação para o Desenvolvimento da Educação - FDE.

Tais operações também foram utilizadas na descentralização de dotações orçamentárias da Unidade FUNDES aos órgãos e entidades não vinculados institucionalmente à Secretaria da Saúde, na realização das Ações e Serviços Públicos de Saúde - ASPS, e nas atividades desenvolvidas pela Fundação para Conservação e Produção Florestal com recursos de compensação ambiental do Fundo Especial de Despesa para a Preservação da Biodiversidade e dos Recursos Naturais da Secretaria do Meio Ambiente;

- Desde o exercício de 2016, os programas e ações do Orçamento de Investimento das Empresas estão vinculados às correspondentes despesas com subscrição de ações do orçamento das Secretarias tutelares e identificados nos documentos de execução orçamentária pelos 4 (quatro) últimos dígitos do código da funcional programática;
- A identificação do superávit financeiro, apurado em balanço patrimonial do exercício anterior e utilizado no exercício corrente para concessão de créditos suplementares, nos termos do inciso I, § 1º, do artigo 43 da Lei Federal nº 4.320/64, foi efetuada por meio de registro em fonte de recursos específica;
- As despesas empenhadas e não pagas até 31 de dezembro foram inscritas em restos a pagar, distinguindo-se as processadas das não processadas. Os restos a pagar não processados foram inscritos de acordo com a capacidade financeira necessária à sua efetiva cobertura. Destaca-se que o Governo do Estado atende anualmente à restrição imposta pelo artigo 42 da Lei de Responsabilidade Fiscal - LRF, quanto a contrair obrigação de despesa que não possa ser



cumprida integralmente dentro do mandato, e não apenas nos últimos dois quadrimestres do último ano de mandato, conforme estabelecido pela referida lei;

- As despesas empenhadas e não pagas até 31 de dezembro, inscritas em restos a pagar não processados, não são mais tratadas como obrigações financeiras no passivo circulante. Estão identificadas no grupo de contas de controle da execução do orçamento, nos títulos 6.3.1.7/6.3.1.1 – Restos a Pagar não Processados a Liquidar do exercício e de exercício(s) anteriore(s);
- O saldo positivo da arrecadação dos recursos próprios e vinculados é transferido para o exercício seguinte, pelo mecanismo do diferimento, com vistas à manutenção do equilíbrio orçamentário entre receitas e despesas. O procedimento de diferimento da receita envolve registro contábil desse valor em conta do passivo circulante (2.1.8.1.1.21.03 – Receita Diferida) e tem como contrapartida no passivo uma conta redutora desse efeito, com a finalidade de preservar o resultado econômico.
- As receitas apropriadas em função do cumprimento do art. 2º da Lei Complementar Federal 151, de 05 de agosto de 2015 e das regras e procedimentos regulamentados pelo Decreto Estadual nº 61.640, de 27 de agosto de 2015, decorrentes dos depósitos judiciais ou administrativos, tributários ou não tributários, nos quais o Estado tenha parte, considerados todos os seus órgãos e entidades da Administração Direta e Indireta, no ano de 2017 foram contabilizados na rubrica Outras Receitas de Capital, para as quais foi criada uma fonte específica, de modo propiciar uma gestão eficaz e, corresponderam a R\$ 2.385.090.706, 98,52 % dos R\$ 2.420.852.941. registrados.
- As receitas apropriadas em função do cumprimento do art. 76-Aº do Ato das Disposições Constitucionais Transitórias – ADCT, alterada pela Emenda Constitucional - EC nº 93, de 08 de setembro de 2016 e regulamentados pelo Decreto Estadual nº 62.274 de 24 de novembro de 2016, decorrentes da desvinculação de órgão, fundo ou despesa, até 31 de dezembro de 2023, de 30% (trinta por cento) das receitas do Estado, relativas a impostos, taxas e multas, já instituídos ou que vierem a ser criados até referida data, seus adicionais e respectivos acréscimos legais, e outras receitas correntes. Para fins de propiciar uma gestão eficaz, foi criada uma fonte específica e em 2017 os valores decorrentes da desvinculação corresponderam a R\$ 1.432.762.392.

## **2.2 BALANÇO FINANCEIRO**

O Balço Financeiro foi elaborado de acordo com as orientações contidas na Parte V - Demonstrações Contábeis Aplicadas ao Setor Público, da 7ª edição do Manual de Contabilidade Aplicado ao Setor Público – MCASP, aprovada pela Portaria da Secretaria do Tesouro Nacional - STN nº 840, de 21 de dezembro de 2016; e com a Instrução de Procedimentos Contábeis – IPC 06 - Metodologia para Elaboração do Balço Financeiro, emitida pela Secretaria do Tesouro Nacional – STN, em 23 de dezembro de 2014.

O Balço Financeiro contempla as seções de Ingressos (Receitas Orçamentárias e Extra orçamentárias) e Dispendios (Despesas Orçamentárias e Pagamentos Extraorçamentários), conjugados com os saldos de caixa do exercício anterior e os que se transferem para o início do exercício seguinte.

No Balço Financeiro, a apresentação da receita e da despesa orçamentária foi segregada em fonte/destinação ordinária e vinculada. Como a classificação por fonte/destinação de recursos não é padronizada no âmbito da federação, o quadro apresentado especifica e acumula os valores das fontes de recursos do Estado, de acordo com a classificação proposta na IPC 06.

O Balço Financeiro foi elaborado considerando as seguintes classes contábeis do Plano de Contas Aplicado ao Setor Público – PCASP:

- Classes 1 (ativo) e 2 (passivo) para os recebimentos e pagamentos extraorçamentários, bem como para o saldo em espécie do exercício anterior e o saldo em espécie a transferir para o exercício seguinte;
- Classes 3 (variações patrimoniais diminutivas) e 4 (variações patrimoniais aumentativas) para as transferências financeiras recebidas e concedidas, respectivamente;
- Classe 5 para o preenchimento dos restos a pagar inscritos no exercício, conforme parágrafo único do artigo 103 da Lei nº 4.320/1964; e,
- Classe 6 para o preenchimento das informações de execução da receita e despesa orçamentária.

Como principais práticas contábeis do Balço Financeiro, pode-se destacar:

- Apresentação da receita orçamentária realizada por destinação de recurso (destinação vinculada ou destinação ordinária);
- Apresentação da despesa orçamentária executada por destinação de recurso (destinação vinculada ou destinação ordinária);
- Apresentação dos resultados líquidos das transações entre a Administração Direta e Indireta, no que se refere às Transferências Financeiras Concedidas e Recebidas, e dos Pagamentos e Recebimentos Extraorçamentários, para evitar dupla contagem;
- Apresentação das receitas orçamentárias pelos valores líquidos das respectivas deduções; e,
- Contabilização das retenções no momento do pagamento.

### **2.3 DEMONSTRAÇÕES CONTÁBEIS PATRIMONIAIS**

As Demonstrações Contábeis Patrimoniais são compostas pelo Balço Patrimonial, Demonstração das Variações Patrimoniais, Demonstrações dos Fluxos de Caixa e Notas Explicativas.

As Demonstrações Contábeis Patrimoniais foram elaboradas de acordo com as orientações contidas na Parte II - Procedimentos Contábeis Patrimoniais e Parte V - Demonstrações Contábeis Aplicadas ao Setor Público - DCASP, da 7ª edição do Manual de Contabilidade Aplicado ao Setor Público – MCASP, aprovada pela Portaria STN nº 840, de 21 de dezembro de 2016; as Instruções de Procedimentos

Contábeis da STN, IPC 04 - Metodologia para Elaboração do Balço Patrimonial - BP, IPC 05 - Metodologia para Elaboração da Demonstração das Variações Patrimoniais e IPC 08 - Metodologia para Elaboração da Demonstração dos Fluxos de Caixa; além das práticas e procedimentos definidos pelo Conselho Federal de Contabilidade - CFC, por meio das Normas Brasileiras de Contabilidade Aplicadas ao Setor Público (NBCT 16). Destaca-se que tanto o MCASP quanto as Normas Brasileiras de Contabilidade encontram-se em processo de transição para as Normas Internacionais de Contabilidade Aplicadas ao Setor Público (*IPSAS – International Public Sector Accounting Standards*).

O Balço Patrimonial é a demonstração contábil que evidencia, qualitativa e quantitativamente, a situação patrimonial da entidade pública por meio de contas representativas do patrimônio público, bem como os atos potenciais, que são registrados em contas de compensação. É composto por:

- Quadro Principal: elaborado utilizando-se a classe 1 (ativo) e a classe 2 (passivo e patrimônio líquido) do PCASP. As contas do ativo são dispostas em ordem decrescente de grau de conversibilidade em espécie e as contas do passivo, em ordem decrescente de grau de exigibilidade;
- Quadro dos Ativos e Passivos Financeiros e Permanentes: apresenta os ativos e passivos financeiros e permanentes, de acordo com o disposto no artigo 105 na Lei nº 4.320/1964;
- Quadro das Contas de Compensação (controle): apresenta os atos potenciais do ativo e do passivo a executar, que potencialmente podem afetar o patrimônio do Estado; e
- Quadro do Superávit / Déficit Financeiro: apresenta o superávit / déficit financeiro, apurado conforme o parágrafo 2º do artigo 43 da Lei nº 4.320/1964.

A Demonstração das Variações Patrimoniais - DVP evidencia as alterações verificadas no patrimônio, resultantes ou independentes da execução orçamentária, e indica o resultado patrimonial do exercício. Sua elaboração tem por base as contas contábeis do PCASP, utilizando-se as classes 3, Variações Patrimoniais Diminutivas - VPD e 4, Variações Patrimoniais Aumentativas - VPA. O resultado patrimonial do exercício é apurado pelo confronto entre as variações patrimoniais aumentativas e diminutivas.

A Demonstração dos Fluxos de Caixa - DFC tem por objetivo proporcionar aos usuários a avaliação da capacidade de a entidade gerar caixa e equivalentes de caixa, bem como suas necessidades de liquidez. Na sua elaboração, foram utilizadas as contas da classe 6 – Controles da Execução do Planejamento e Orçamento, com filtros pelas naturezas orçamentárias de receitas e despesas, bem como pelas funções e subfunções, além de contas de natureza extraorçamentária que transitam pelas contas de Caixa e Equivalente de Caixa.

Para mensuração de bens imóveis e de infraestrutura descritas no item 2.3.15, o Governo do Estado de São Paulo utilizou o Capítulo 7 – Mensuração de Ativos e Passivos nas Demonstrações Contábeis da NBC TSP.

A Portaria STN nº 548/15 menciona que a STN tem ciência de lacunas entre a atual versão do MCASP e as Normas Internacionais de Contabilidade (IPSAS) e que a revisão do manual vigente seguirá

cronograma específico, com vistas ao atendimento dos prazos requeridos para reconhecimento e mensuração de itens patrimoniais previstos pela Portaria.

As principais práticas contábeis utilizadas para elaboração das Demonstrações Contábeis Patrimoniais estão elencadas a seguir:

### **2.3.1 Variações Patrimoniais e Regime de Competência**

As Variações Patrimoniais Aumentativas (VPA) auferidas e as Variações Patrimoniais Diminutivas (VPD) incorridas pelo Estado, nos exercícios findos em 31 de dezembro de 2017 e de 2016, podem ser analisadas na Demonstração das Variações Patrimoniais (DVP) e nas notas explicativas, que são parte integrante das Demonstrações Contábeis Patrimoniais apresentadas no BALANÇO GERAL DO ESTADO.

Conforme disposições descritas no MCASP, as Variações Patrimoniais devem seguir o princípio da competência, ou seja, os efeitos das transações e outros eventos devem ser reconhecidos quando da ocorrência do fato gerador, independentemente do dispêndio ou ingresso dos recursos financeiros envolvidos. A importância da observância do princípio da competência é ressaltada na Estrutura Conceitual para Elaboração e Apresentação das Demonstrações Contábeis emitidas pelo *International Public Sector Accounting Standards Board – IPSASB*, o qual estabelece os conceitos que fundamentam a elaboração e a divulgação das demonstrações contábeis com base no regime de competência e que cuja aplicabilidade está norteada no MCASP, editado pela STN.

O Estado de São Paulo, para fins de cumprir com o Plano de Implementação dos Procedimentos Contábeis Patrimoniais - PIPCP, estabelecido pela Portaria STN nº 548, de 24 de setembro de 2015 gradualmente tem ajustado os procedimentos relativos às Variações Patrimoniais pelo regime de competência. Dentre os itens implementados, destacam-se os seguintes:

- Variações Patrimoniais Aumentativas relacionadas ao reconhecimento dos créditos tributários;
- Variações Patrimoniais Aumentativas relacionadas à atualização por juros e demais encargos dos Créditos Tributários e Dívida Ativa - DA;
- Variações Patrimoniais Diminutivas relacionadas ao reconhecimento de juros e demais encargos sobre as Operações de Crédito - OC; e
- Variações Patrimoniais Diminutivas relacionadas à atualização das obrigações com Precatórios.

### **2.3.2 Consolidação das Empresas Públicas Dependentes**

As empresas públicas dependentes fazem parte do Orçamento Fiscal, recebendo recursos do Tesouro do Estado para pagamento de despesas de custeio, de pessoal ou de capital (excluído o aumento de participação acionária). As estatais não dependentes, por sua vez, não recebem recursos para esses fins e fazem parte do Orçamento de Investimentos.

As demonstrações contábeis das empresas estatais dependentes são consolidadas às demonstrações contábeis do Estado. Para tanto, algumas regras de consolidação são aplicadas, como a eliminação do saldo de investimentos do Estado contra o seu Patrimônio Líquido, de forma que o ativo e

patrimônio do Estado não fiquem em duplicidade, já que o Estado aplica equivalência patrimonial para mensurar os investimentos em tais empresas.

Esclarecemos que a Companhia de Desenvolvimento Agrícola de São Paulo – CODASP e a Companhia Docas de São Sebastião – DOCAS se tornaram empresas dependentes somente no final do mês de dezembro de 2016 e, conseqüentemente naquele ano não houve a possibilidade de consolidação da movimentação contábil do exercício. Dessa forma foi adotada, naquele ano, a Metodologia da Equivalência Patrimonial - MEP para fins da consolidação do BGE 2016. No Exercício de 2017 as informações contábeis foram devidamente incorporadas para fins da consolidação do BGE 2017.

A seguir está a relação das empresas dependentes consolidada às demonstrações contábeis do Estado, com os saldos do patrimônio líquido em 31 de dezembro de 2017:

R\$ 1  
31/12/2017

Empresas	Saldo do Investimento	Adiantamento para Futuro aumento de Capital	Investimento Total	Resultado da Equivalência Patrimonial	Participação %	Patrimônio
	MEP		(1+2)			Líquido
	(1)	(2)	(1+2)			
CODASP	5.691.887	22.295	5.714.182	322.486	99,9999325	5.714.186
DOCAS	-15.168.363	278.837.984	263.669.621	-2.396.882	99,94365613	263.818.266
CPTM	8.262.894.735	1.025.374.659	9.288.269.393	3.277.524.139	99,998894	9.288.372.123
CETESB	386.098.824	408.000	386.506.824	46.381.494	99,99891954	386.511.000
IPT	120.615.010	51.417	120.666.427	-21.787.961	99,99967527	120.666.819
EMPLASA	30.841.029	1.279.423	32.120.451	896.793	99,99977794	32.120.522
<b>Total</b>	<b>8.790.973.120</b>	<b>1.305.973.778</b>	<b>10.096.946.898</b>	<b>3.300.940.068</b>		<b>10.097.202.916</b>

Os investimentos nas empresas estatais não dependentes também são mensurados pelo método de equivalência patrimonial, conforme descrito na nota 2.3.8, entretanto, suas demonstrações contábeis não são consolidadas às demonstrações contábeis do Estado. No exercício findo em 31 de dezembro de 2017, o valor dos investimentos do Estado em empresas não dependentes é de R\$ 55.834.330.714, além dos adiantamentos para futuro aumento de capital - AFAC no valor de R\$ 706.756.816 (ambos registrados na rubrica Investimentos do Balço Patrimonial, conforme evidenciado no item 5.1.6 das notas explicativas).

### 2.3.3 Caixa e Equivalentes de Caixa

Caixa e equivalentes de caixa incluem os saldos de caixa, depósitos bancários e investimentos temporários de curto prazo de alta liquidez, classificando-se como tal os investimentos com vencimento original de até três meses, prontamente conversíveis em valores conhecidos de caixa e sujeitos a um risco insignificante de mudança de valor.

O saldo de caixa e os depósitos bancários são mensurados pelo valor original, feita a conversão, quando em moeda estrangeira, à taxa de câmbio vigente na data do Balço Patrimonial.

As aplicações financeiras de liquidez imediata são atualizadas pelo regime de competência.

#### **2.3.4 Crditos a Receber**

##### Crditos Tributrios e No Tributrios

Os crditos a receber tributrios e parte dos crditos no tributrios so reconhecidos quando da ocorrncia de seu fato gerador, de acordo com o regime de competência. Esse reconhecimento é registrado em uma conta de ativo em contrapartida ao registro de uma VPA, segregado entre crditos tributrios e crditos no tributrios.

O valor de crditos a receber é atualizado mensalmente pelo reconhecimento de encargos incorridos até a data da mensurao, quando aplicável.

O valor dos crditos cuja expectativa de realizao seja de até doze meses da data-base de elaborao das demonstraes contbeis é registrado no Ativo Circulante. Caso a expectativa de realizao seja superior a doze meses, o valor é registrado no Ativo No Circulante.

O Estado de So Paulo gradualmente está implementando o procedimento de reconhecimento de crditos a receber no tributrios de acordo com o regime de competência, de forma a atender ao prazo estabelecido na Portaria STN nº 548, de 24 de setembro de 2015, citado no item 1.

##### Dvida Ativa

Os crditos da dívida ativa so reconhecidos inicialmente quando da sua inscrio pela Procuradoria Geral do Estado - PGE.

Os crditos prefixados so mensurados pelo valor presente das contraprestaes futuras e os crditos pós-fixados so mensurados pelo valor original acrescido dos encargos incorridos até a data da mensurao.

O reconhecimento dos juros, da variao monetria, das multas e de outros encargos incidentes sobre os crditos inscritos em dívida ativa e programas de parcelamento, previstos em contratos ou normativos legais, so incorporados mensalmente ao valor original e reconhecidos como uma variao patrimonial aumentativa em contas contbeis que representem a natureza dos respectivos encargos.

Devido à incerteza quanto à gerao de benefcios econmicos futuros relacionados a esses crditos, o Estado de So Paulo avalia periodicamente o valor recuperável desses ativos, reconhecendo os ajustes para perdas em conta redutora do ativo em contrapartida a uma VPD. Para fins de mensurao, so considerados como valor recuperável os crditos inscritos nos últimos cinco anos com CPF/CNPJ ativo. Esse processo de mensurao do valor recuperável está em processo de reviso para fins de incorporar nova metodologia para os próximos exerccios.

Quando ocorre a adesão a algum programa de parcelamento, os créditos inscritos em dívida ativa são reclassificados para rubricas contábeis específicas do programa e seguem os mesmos procedimentos de mensuração.

### 2.3.5 Estoques

Os estoques são reconhecidos ao custo de aquisição ou produção. O custo de aquisição também inclui os gastos incorridos diretamente atribuíveis à aquisição do bem.

Os estoques obtidos a título gratuito são reconhecidos pelo valor apresentado no documento de doação ou, quando nenhum valor ou um valor muito baixo é apresentado no documento de doação, pelo valor de mercado na data do recebimento. Nos casos de transferências de ativos entre unidades, o ativo é reconhecido pelo valor contábil líquido da unidade de origem na data da transferência.

As saídas de estoques são mensuradas através do custo médio ponderado, considerando o custo histórico de aquisição ou produção.

O Estado de São Paulo está implementando gradualmente o procedimento de avaliação do valor realizável líquido dos estoques, de forma a atender ao prazo estabelecido na Portaria STN nº 548, de 24 de setembro de 2015, citado no item 1.

Para fins de reconhecimento, mensuração e evidenciação dos bens móveis, o Estado desenvolveu entre 2015 e 2017 o Sistema de Administração para Almoarifado e Bens Móveis (SAM) em parceria com a Prodesp, totalmente integrado ao Sistema de Administração Financeira do Estado (SIAFEM), de modo a promover uma gestão eficiente, eficaz e efetiva de seus bens móveis e estoques. O SAM é composto por dois módulos, um para gestão do almoarifado e outro para os bens móveis.

Ao longo de 2017 o Estado implementou o módulo de Estoques em alguns órgãos, pois sua disseminação será de forma gradual e em conformidade com o prazo estabelecido pela Portaria STN nº 548/2015. Paralelamente, a Contadoria em conjunto com a Escola Fazendária (FAZESP) iniciou o processo de capacitação dos servidores ao novo sistema.

Com relação à análise comparativa do quadro de estoques referentes aos exercícios de 2017 e de 2016 houve uma redução de R\$ 18.863.793.

		R\$ 1
<b>Estoques</b>	<b>31/12/2017</b>	<b>31/12/2016</b>
Almoarifado	2.361.150.567	2.364.601.267
Mercadorias para Revenda	68.839.143	57.783.913
Materiais em Trânsito	15.288.439	18.282.242
Matérias-primas	17.160.237	13.501.901
Adiantamento a Fornecedores	1.487	7.864.924
Outros	91.823.026	111.092.445
<b>Total</b>	<b>2.554.262.899</b>	<b>2.573.126.692</b>

### 2.3.6 Imobilizado

O ativo imobilizado é mensurado inicialmente pelo seu custo de aquisição ou construção. O custo de aquisição também inclui os gastos diretamente atribuíveis à aquisição do item de imobilizado.

De acordo com o MCASP - Parte II - Item 5.2, 7ª edição, os bens do ativo imobilizado que não tenham sido adequadamente reconhecidos quando de sua aquisição ou construção, precisam ser avaliados e reconhecidos em atendimento ao disposto no Plano de Implantação de Procedimentos Contábeis Patrimoniais – PIPCP. Para este fim, uma avaliação foi realizada sobre certas bases de mensuração aplicáveis à natureza dos grupos de ativos. Devido à ausência de normatização específica sobre modelos de mensuração para fins de reconhecimento inicial de ativo imobilizado, o Estado de São Paulo utilizou como referência a NBC TSP Estrutura Conceitual para Elaboração e Divulgação de Informação Contábil de Propósito Geral pelas Entidades do Setor Público, especificamente o Capítulo 7, que trata de Mensuração de Ativos e Passivos nas Demonstrações Contábeis. Segundo a NBC TSP, as seguintes bases de mensuração podem ser utilizadas:

- **Custo Histórico:** é a importância fornecida para se adquirir ou desenvolver um ativo, o qual corresponde ao caixa ou equivalentes de caixa ou o valor de outra importância fornecida na época de sua aquisição ou desenvolvimento;
- **Valor de Mercado:** é o montante pelo qual um ativo pode ser trocado entre partes cientes e dispostas, em transação sob condições normais de mercado;
- **Custo de Reposição ou Substituição:** é o custo mais econômico exigido para a entidade substituir os benefícios econômicos futuros ou potencial de serviços do ativo;
- **Preço Líquido de Venda:** é o montante que se pode obter com a venda do ativo após a dedução dos gastos para a venda;
- **Valor em Uso:** é o valor presente específico à entidade que reflete o montante que pode ser obtido do ativo por meio de sua operação e alienação ao final da vida útil do bem.

As bases de mensuração são identificadas e selecionadas à luz da informação que fornecem sobre o custo de serviços prestados, a capacidade operacional e a capacidade financeira da entidade, além da extensão na qual fornecem informação que satisfaça as características qualitativas do ativo. Tendo em vista as características dos bens imóveis e ativos de infraestrutura do Estado de São Paulo (ativos avaliados), foi adotado Valor de Mercado para itens cujo valor de mercado é verificável por meio de fontes públicas e disponíveis, e Custo de Reposição Depreciado (Custo de Reposição ajustado por um fator de depreciação para refletir a condição de usado do ativo), para ativos de natureza especializada e ativos de natureza não especializada com preço de mercado não verificável. A metodologia utilizada encontra-se melhor descrita no item 2.3.15. Todos os ajustes de reconhecimento inicial de ativo imobilizado foram reconhecidos em contrapartida ao Patrimônio Líquido como ajuste de primeira adoção.

Quando da incorporação de bens obtidos a título gratuito, os mesmos são reconhecidos inicialmente pelo valor apresentado na nota de doação ou, quando nenhum valor ou um valor muito baixo é apresentado na nota de doação, pelo valor de mercado na data de recebimento. Nos casos de



transferências de ativos entre unidades, o ativo é reconhecido inicialmente pelo valor contábil líquido da unidade de origem na data da transferência.

Após o reconhecimento inicial, os ativos imobilizados de vida útil definida são depreciados de forma linear, em contrapartida às contas de VPD. Os bens do imobilizado de vida útil indefinida não são depreciados e são reduzidos ao seu valor recuperável, quando aplicável.

O Estado de São Paulo no exercício de 2016 iniciou a implantação gradual dos procedimentos de reconhecimento inicial e mensuração de bens imóveis e ativos de infraestrutura, bem como de custos subsequentes, revisão periódica de vida útil e valor residual, depreciação e redução ao valor recuperável do imobilizado, de forma a atender aos prazos estabelecidos na Portaria STN nº 548, de 24 de setembro de 2015, citado no item 1.

Para fins de reconhecimento, mensuração e evidenciação dos bens móveis, o Estado desenvolveu entre 2015 e 2017 o Sistema de Administração para Almoarifado e Bens Móveis (SAM) em parceria com a Prodesp, totalmente integrado ao Sistema de Administração Financeira do Estado (SIAFEM), de modo a promover uma gestão eficiente, eficaz e efetiva de seus bens móveis e estoques. O SAM é composto por dois módulos, um para gestão do almoarifado e outro para os bens móveis.

Ao longo de 2017 o Estado implementou o módulo de Bens Móveis em alguns órgãos, pois sua disseminação será de forma gradual e em conformidade com o prazo estabelecido pela Portaria STN nº 548/2015. Paralelamente, a Contadoria em conjunto com a Escola Fazendária (FAZESP) iniciou o processo de capacitação dos servidores ao novo sistema.

A análise comparativa do quadro de bens móveis referentes aos exercícios de 2017 e de 2016 resultou num acréscimo significativo de R\$ 3.617.428.033.

<b>Bens Móveis</b>	R\$ 1	
	<b>31/12/2017</b>	<b>31/12/2016</b>
Máquinas, Aparelhos, Equipamentos e Ferramentas	7.006.230.231	6.197.056.776
Veículos	6.916.090.708	5.921.411.675
Bens Móveis em Almoarifado	4.754.864.504	5.611.741.476
Bens de Informática	2.650.908.254	2.437.791.882
Móveis e Utensílios	2.297.786.820	2.107.004.930
Armamentos	386.200.686	367.266.586
Materiais Culturais, Educacionais e de Educação	280.814.267	274.178.004
Bens Móveis em Andamento	22.922.489	32.636.863
Semoventes	8.341.736	7.729.085
Peças e Conjuntos de Reposição	4.622.040	4.472.532
Instrumentos para Desenho	1.545.410	1.534.390
Demais Bens Móveis	3.856.565.289	1.033.201.825
(-)Redução a valor Recuperável Demais Bens	(8.134)	-
(-) Depreciação Acumulada	(2.886.606.212)	(2.313.175.969)
<b>Total</b>	<b>25.300.278.088</b>	<b>21.682.850.055</b>

Destaque-se que a conta contábil de "Demais Bens Móveis" apresentou crescimento significativo em seu valor em 2017, correspondente à adoção de novo processo de controle contábil para bens móveis em poder de terceiros.

### **2.3.7 Intangível**

Os ativos intangíveis são mensurados inicialmente pelo seu custo de aquisição ou desenvolvimento.

Quando da incorporação de ativos intangíveis obtidos a título gratuito, os mesmos são reconhecidos inicialmente pelo valor apresentado na nota de doação ou, quando nenhum valor ou um valor muito baixo é apresentado na nota de doação, pelo valor de mercado na data de recebimento. Nos casos de transferências de ativos entre unidades, o ativo é reconhecido inicialmente pelo valor contábil líquido da unidade de origem na data da transferência.

Após o reconhecimento inicial, os ativos intangíveis de vida útil definida são amortizados mensalmente de forma linear em contrapartida às contas de VPD. Os ativos intangíveis de vida útil indefinida não são amortizados. Os ativos intangíveis são reduzidos ao seu valor recuperável, quando aplicável.

O Estado de São Paulo está a implementar gradualmente os procedimentos de mensuração de ativos intangíveis desenvolvidos internamente, além da revisão periódica de vida útil, valor residual, amortização e redução ao valor recuperável dos ativos intangíveis, de forma a atender ao prazo estabelecido na Portaria STN nº 548, de 24 de setembro de 2015, citado no item 1.

### **2.3.8 Investimentos**

#### Participações Societárias

As participações societárias em que o Estado possui influência significativa são reconhecidas pelo método de equivalência patrimonial.

O Estado reconhece o resultado da equivalência patrimonial como reflexo da sua participação no resultado patrimonial da investida. Os dividendos recebidos das investidas são reconhecidos como redução do valor contábil do investimento do Estado. As variações do patrimônio líquido da investida sem reflexo no seu resultado contábil, tais como adiantamentos para futuro aumento de capital – AFAC, reavaliação de ativos imobilizados e outras são reconhecidas diretamente nos ativos líquidos e patrimônio líquido do Estado de forma reflexa.

As demais participações onde o Estado não possui influência significativa são mensuradas pelo valor de custo histórico de aquisição e reduzidas ao seu valor recuperável, quando aplicável.

#### Propriedades para Investimento

De acordo com a Lei Complementar nº 1.010/2007, a São Paulo Previdência - SPPREV pode receber imóveis em seu patrimônio através das seguintes formas:

1) Artigo 32 - O fundo a que se refere o artigo 31 desta lei complementar contará com recursos constituídos por: I - bens, direitos e ativos dotados pelo Estado de São Paulo; V - acervo patrimonial de órgãos e entidades estaduais que lhe forem transferidos por ato do Poder Executivo;

2) Artigo 37 - Fica o Poder Executivo autorizado a: I - transferir para a SPPREV o acervo patrimonial do IPESP e da CBPM, relativos às competências que lhe são atribuídas por esta lei complementar, de acordo com o cronograma referido no artigo 36 desta lei complementar; II - transferir para a SPPREV o acervo patrimonial das Secretarias de Estado e das entidades da Administração indireta do Estado, relativos às competências que lhe são atribuídas por esta lei complementar, de acordo com o cronograma referido no artigo 36 desta lei complementar.

A primeira premissa neste tópic é que os imóveis da SPPREV são considerados como ativos para investimentos. No entanto, há que ressaltar, de acordo com os normativos vigentes, as diferenças metodológicas aplicáveis à avaliação dos imóveis, quando estes são adquiridos para investimentos daqueles que são incorporados como ativo imobilizado.

O MCASP 7ª edição ao tratar dos investimentos permanentes, disponibiliza duas formas de avaliação: método de equivalência patrimonial – MEP e método de custo e, já para os ativos imobilizados (terrenos, edifícios etc.), ao seu turno, orienta que a avaliação seja feita pelo valor justo (item 7.1 e subitens). A Lei Federal 4.320/1964, no seu art. 106, § 3º também permite a reavaliação dos bens imóveis.

A segunda premissa é que até a presente data todos os imóveis da SPPREV foram adquiridos sem custo direto para esta autarquia previdenciária e dada essa particularidade, esses ativos foram registrados esses segundo as regras do valor justo com sua sequente reavaliação.

No entanto, o Tribunal de Contas do Estado de São Paulo -TCE/SP quando da prestação de contas do Governo do Estado de São Paulo entendeu que o ativos para investimentos não deveriam ser reavaliados anualmente, sob pena de afronta ao MCASP.

Face a essa manifestação do TCE/SP, a SPPREV conjuntamente com a Contadoria Geral do Estado – CGE decidiram que a partir de 2017, os imóveis para investimento que venham a ser transferidos a esta autarquia previdenciária darão entrada pelo valor justo sem, no entanto, ocorrer reavaliações posteriores (ressalvado fato relevante).

- Não registramos as atualizações no exercício referente aos imóveis transferidos pelos seguintes Decretos:

- Decreto nº 57.181, de 29/07/2011

- Decreto nº 61.122, de 10/02/2015

- Decreto nº 62.056, de 24/06/2016

- Registramos o valor de inscrições referente aos imóveis transferidos pelo Decreto nº 62.735, de 28/07/2017;

Em relação aos imóveis da Caixa Beneficente da Polícia Militar - CBPM transferidos pelo Decreto nº 57.181, de 29/07/2011, que importam em R\$ 115.397.000 (valor de mercado de 2008) houve regularização através do Decreto nº 62.968, de 27/11/2017, que excluiu do Anexo a que se refere o artigo 1º do Decreto nº 57.181/2011 os imóveis pertencentes à CBPM.

Os demais imóveis são referentes à Cia de Desenvolvimento Agrícola de São Paulo - CODASP e à Agência Reguladora Saneamento e Energia do Estado de São Paulo - ARSESP.

### **2.3.9 Obrigações Trabalhistas, Previdenciárias e Assistenciais a Pagar**

As obrigações trabalhistas, previdenciárias e assistenciais a pagar são reconhecidas quando da liquidação orçamentária da execução da despesa, permanecendo registradas no passivo até sua baixa pelo pagamento.

O Estado de São Paulo está implementando gradualmente o procedimento de mensuração de obrigações de acordo com o regime de competência de forma a atender aos prazos estabelecidos na Portaria STN nº 548, de 24 de setembro de 2015, citado no item 1.

### **2.3.10 Fornecedores e Contas a Pagar**

As obrigações com fornecedores e contas a pagar são reconhecidas quando da liquidação orçamentária da execução da despesa, permanecendo registradas no passivo até sua baixa pelo pagamento.

O Estado de São Paulo está implementando gradualmente o procedimento de mensuração de obrigações de acordo com o regime de competência de forma a atender ao prazo estabelecido na Portaria STN nº 548, de 24 de setembro de 2015, citado no item 1.

### **2.3.11 Empréstimos e Financiamentos**

O reconhecimento inicial das obrigações com empréstimos e financiamentos é realizado quando do recebimento dos recursos relacionados às operações.

Após o reconhecimento inicial, as operações são mensuradas pelo custo amortizado, sendo as operações prefixadas ajustadas ao valor presente e as operações pós-fixadas atualizadas de forma a reconhecer os juros, as variações cambiais e os demais encargos pelo regime de competência, em contrapartida a uma variação patrimonial.

O valor dos empréstimos e financiamentos cuja expectativa de liquidação ocorra em até doze meses da data-base de elaboração das demonstrações contábeis é registrado no Passivo Circulante. Caso a expectativa de liquidação seja superior a doze meses, o valor é registrado no Passivo Não Circulante.

### **2.3.12 Provisões, Ativos e Passivos Contingentes**

#### Provisões

No que tange às provisões, estas são inicialmente reconhecidas quando da existência dos três requisitos a seguir:

- O Estado tem alguma obrigação resultante de eventos passados;

- Há a possibilidade de mensurar de forma confiável o valor da obrigação; e
- É **provável** que haja uma saída de recursos para a extinção da obrigação.

O reconhecimento inicial é realizado mediante o seu registro em uma conta de passivo em contrapartida ao uma de VPD. Após o reconhecimento inicial, qualquer alteração no valor da provisão é registrada em contrapartida a uma variação patrimonial.

O valor das provisões cuja expectativa de liquidação ocorra em até doze meses da data-base de elaboração das demonstrações contábeis é registrado no Passivo Circulante. Caso a expectativa de liquidação seja superior a doze meses, o valor é registrado no Passivo Não Circulante.

#### Ativos Contingentes

Quanto aos ativos contingentes, são ativos **possíveis** resultantes de eventos passados e cuja existência são confirmados pela ocorrência ou não de um ou mais eventos futuros incertos que não estão totalmente sob o controle da entidade. Os ativos contingentes são registrados em contas contábeis de natureza de controle, respectivamente nas classes 7 e 8.

#### **2.3.12.3 Passivos Contingentes**

Passivo contingente é:

a. Uma obrigação possível resultante de eventos passados e cuja existência será confirmada apenas pela ocorrência ou não de um ou mais eventos futuros incertos que não estão totalmente sob o controle da entidade; ou

b. Uma obrigação presente resultante de eventos passados, mas que não é reconhecida porque:

- É improvável uma saída de recursos que incorporam benefícios econômicos ou potencial de serviços seja exigida para a extinção da obrigação; ou
- Não é possível fazer uma estimativa confiável do valor da obrigação.

No exercício de 2017, o Estado de São Paulo reconheceu os passivos contingentes decorrentes dos contratos de Parcerias Público Privadas – PPPs, cujo valor totalizou em R\$ 191.044.921.

O Estado de São Paulo está implementando gradualmente os procedimentos de reconhecimento e mensuração das provisões, ativos e passivos contingentes aos seus demais direitos e obrigações, de forma a atender aos prazos estabelecidos na Portaria STN nº 548, de 24 de setembro de 2015, citado no item 1.

#### **2.3.13 Passivo Atuarial do Regime Próprio de Previdência**

O Estado de São Paulo oferece benefícios pós-emprego aos seus servidores através de plano de previdência de benefício definido (Regime Próprio de Previdência Social – RPPS), aos admitidos até a criação da Fundação de Previdência Complementar do Estado de São Paulo (SP-PREVCOM).

Nos planos de benefício definido, os riscos atuariais e dos investimentos recaem parcial ou integralmente para o Estado. Além da contabilização dos custos de tais planos, é necessária a mensuração

das obrigações atuariais, podendo gerar o registro de um passivo quando o montante das obrigações atuariais ultrapassar o valor dos ativos do plano de benefícios.

A apuração do passivo atuarial do Estado é realizada mediante:

- O cálculo do valor presente das obrigações por benefício definido;
- A mensuração do valor justo dos ativos do plano; e
- A determinação das diferenças atuariais.

O valor do passivo atuarial corresponde à diferença positiva entre o valor presente da obrigação por benefício definido e o valor justo dos ativos do plano.

O Estado de São Paulo contribui também para o Regime Próprio de Previdência Complementar - SP- PREVCOM – criado pela Lei nº 14.653, de 22 de dezembro de 2011, classificado como plano de contribuição definida, aos servidores titulares de cargos efetivos que entraram em exercício no serviço público a partir de 21 de janeiro de 2013. Nesse caso, não é aplicável o reconhecimento de um passivo, tendo em vista que uma VPD é reconhecida em contrapartida das contribuições patronais pagas durante o período, cujo valor é baseado nas contribuições efetuadas pelos servidores.

Em 2017 o Estado ajustou o seu passivo atuarial, o qual foi reconhecido em 2016.

#### **2.3.14 Demais Obrigações**

As demais obrigações são reconhecidas quando da liquidação orçamentária da execução da despesa, permanecendo registradas no passivo até sua baixa pelo pagamento, com exceção dos precatórios, que são reconhecidos no momento do surgimento da obrigação legal, ou seja, quando da decisão judicial transitada em julgado.

O reconhecimento inicial dos precatórios é realizado em contrapartida a uma VPD. Após o reconhecimento inicial, os precatórios são atualizados pelo regime de competência com base em índices de atualização estabelecidos pelo Tribunal de Justiça.

O valor das demais obrigações cuja expectativa de liquidação ocorra em até doze meses da data-base de elaboração das demonstrações contábeis é registrado no Passivo Circulante. Caso a expectativa de liquidação seja superior a doze meses, o valor é registrado no Passivo Não Circulante.

#### **2.3.15 Adoção de Novas Práticas Contábeis**

Durante o ano de 2017, o Estado deu continuidade ao processo de adoção dos procedimentos contábeis patrimoniais em conformidade com o MCASP, 7ª edição. A adoção dessas novas práticas representa mudanças de critérios contábeis, que, em conformidade com a IPC 00 - Plano de Transição para a Implantação da Nova Contabilidade e com a parte II do MCASP, foram registradas em 2017 como ajustes de exercícios anteriores, no patrimônio líquido, conforme detalhado a seguir.

**Reconhecimento inicial dos Ativos e Passivos decorrentes dos contratos de Parcerias Público Privadas – PPPs:**

Em decorrência do processo de convergência do setor público às normas internacionais de contabilidade aplicada ao setor público, especificamente da adequada contabilização dos contratos de Parcerias Público Privadas (PPPs), em conformidade às Normas Brasileiras de Contabilidade Aplicadas ao Setor Público (NBC TSP) de nº 05, publicado pelo Conselho Federal de Contabilidade (CFC), bem como, ao Plano de Contas Aplicado ao Setor Público (PCASP), ao Manual de Contabilidade Aplicado ao Setor Público (MCASP) e ao Anexo 13 – Demonstrativo das Parcerias Público-Privadas, correspondente a Parte III - Relatório Resumido de Execução Orçamentária (RREO) à 7ª edição, de 02/12/2016, do Manual de Demonstrativos Fiscais (MDF), bem como, para fins de atender as recomendações do Tribunal de Contas do Estado de São Paulo (TCE/SP) pontuadas no Balço de 2016, o Estado de São Paulo fez o reconhecimento inicial dos ativos e passivos decorrentes dos contratos de PPPs no exercício de 2017.

A prospecção dos valores referente ao reconhecimento inicial dos ativos e passivos das PPPs coube à Contadoria Geral do Estado (CGE), órgão subordinado à Coordenadoria da Administração Financeira (CAF) da Secretaria da Fazenda (SEFAZ/SP).

O Estado de São Paulo foi um dos precursores em instituir o Programa de Parcerias Público-Privadas, com a promulgação da Lei Estadual nº 11.688, de 19 de maio de 2004, que favoreceu a política de reordenamento dos investimentos e fomentou os acordos com a iniciativa privada quanto à execução de atividades econômicas antes reservadas apenas ao setor público, como a prestação de serviços públicos e execução de obras de infraestrutura. Desde o estabelecimento da Lei das PPPs até o ano de 2017, o governo já cancelou 11 contratos sob essa modalidade. Desses 11 (onze) contratos, 9 (nove) tiveram suas informações mapeadas pela CGE, a saber:

- Linha 4 – Amarela;
- Linha 6 - Laranja;
- Linha 18 – Bronze; todas elas geridas pela empresa Companhia do Metropolitano de São Paulo, conhecida por Metrô e vinculada à Secretaria de Transportes Metropolitanos (STM);
- Linha 8 – Diamante, gerida pela Companhia Paulista de Trens Metropolitanos (CPTM), empresa dependente vinculada à Secretaria de Transportes Metropolitanos (STM);
- Sistema Integrado Metropolitano (SIM) da Região Metropolitana da Baixada Santista (RMBS) (modal Veículo Leve sobre Trilhos (VLT)), gerido pela Empresa Metropolitana de Transportes Urbanos de São Paulo (EMTU/SP), empresa controlada pelo governo e vinculada à Secretaria de Transportes Metropolitanos (STM).
- Indústria Farmacêutica de Américo Brasiliense (IFAB) gerida pela Fundação do Remédio Popular (FURP), vinculada à Secretaria da Saúde;
- Complexos Hospitalares gerido pela Secretaria da Saúde;
- Rodovia Tamoios, gerida pela ARTESP, Agência Reguladora de Transportes do Estado de São Paulo (ARTESP) vinculada à Secretaria de Logística e Transportes (SLT);

- Moradia de Interesse Social (MIS), gerida pela Companhia de Desenvolvimento Habitacional e Urbano do Estado de São Paulo (CDHU), empresa vinculada à Secretaria da Habitação.

O registro dessas informações no sistema SIAFEM resultou no reconhecimento inicial de um Passivo Total de Parcerias Público-Privadas de R\$ 3.905.981.533,08 em contrapartida a uma conta contábil de Ajustes de Exercícios Anteriores, bem como, de um Ativo Total de R\$ 2.727.766.612,61.

O Total de Passivo foi segregado em Passivo Circulante (PC) e Passivo Não Circulante (PNC) e corresponderam respectivamente a R\$ 1.032.824.209,35 e R\$ 2.873.157.323,73, os quais correspondem a obrigações decorrentes da incorporação de ativos e prestação de serviços, objeto do contrato.

O Total de Ativo de Parcerias Público-Privadas, respectivamente Ativo Imobilizado, foi incorporado pelo Estado e registrado

em contrapartida a uma conta contábil de Ajustes de Exercícios Anteriores.

Os Atos Potenciais, que correspondem aos valores dos contratos, às garantias concedidas e recebidas, aos riscos e às obrigações contratuais decorrentes das contraprestações futuras, estão registradas em contas contábeis de natureza de controle, das classes 7 e 8 do SIAFEM.

#### **Mensuração e reconhecimento inicial de bens imóveis**

Em 2016 o Estado de São Paulo desenvolveu, com o apoio de consultoria externa, metodologias de mensuração para o reconhecimento inicial de imóveis não reconhecidos anteriormente ou reconhecidos com valor irrisório no balanço patrimonial. As metodologias foram desenvolvidas em consonância com a NBC TSP Estrutura Conceitual para a Elaboração e Divulgação de Informação Contábil de Propósito Geral pelas Entidades do Setor Público, conforme procedimentos descritos no item 2.3.6, e foram aplicadas na mensuração de alguns bens considerados significativos. A aplicação das metodologias de mensuração foi estendida aos bens imóveis reconhecidos no exercício de 2017 e o será para os demais que serão reconhecidos nos próximos anos, dentro dos prazos estabelecidos pela Portaria STN nº 548/15.

As metodologias de mensuração foram desenvolvidas de acordo com a natureza dos imóveis do Estado. Nesse sentido, para se determinar as metodologias adequadas, foram consideradas as seguintes características dos imóveis:

- Imóveis de natureza não especializada: representados por imóveis que não possuem mercado limitado, uma vez que são utilizados em atividades administrativas e operacionais do Estado e não demandariam adaptações significativas para viabilizar sua comercialização. Exemplos de imóveis desta natureza são os prédios administrativos, andares administrativos e escritórios, residências, terrenos, galpões, depósitos e fazendas; e
- Imóveis de natureza especializada: representados por imóveis que possuem mercado limitado por possuírem padrões específicos de construção ou utilização na prestação de serviço público. Estes imóveis foram agregados em grupos de natureza similar e, conforme a característica de uso aplicável, foi selecionada a metodologia de avaliação que melhor reflete o potencial de serviço dos ativos. São exemplos destes imóveis de natureza especializada as escolas, hospitais, penitenciárias, batalhões de bombeiros, aeroportos e rodovias.



Os critérios para definição da metodologia de mensuração dos bens imóveis observaram as características qualitativas para elaboração das Demonstrações Contábeis Aplicadas ao Setor Público - DCASP, apresentadas na NBC TSP Estrutura Conceitual (relevância, representação fidedigna, compreensibilidade, tempestividade, comparabilidade e verificabilidade), e suas restrições (materialidade e custo-benefício). Dessa maneira, se o custo de obtenção de determinadas informações para avaliação dos bens imóveis é superior ao seu benefício em termos de representatividade, adotou-se procedimentos simplificados e alternativos na mensuração do valor de tais ativos.

Para os imóveis de natureza especializada, devido às características específicas de suas construções, foi utilizada a metodologia do custo de reposição depreciado, cuja determinação reflete a capacidade ociosa do imóvel em relação a real necessidade de potencial de serviço (obsolescência econômica). Assim, a metodologia de custo de reposição depreciado demandou a identificação e o levantamento das seguintes informações relacionadas às características e ao uso dos bens imóveis:

- Classificação dos imóveis por natureza (ex.: escolas, hospitais, etc.);
- Dados de edificação e terrenos (m<sup>2</sup> de terrenos e área construída);
- Tipos de padrão construtivo;
- Idade dos imóveis;
- Estado de conservação de cada imóvel;
- Capacidade total de prestação de serviço;
- Capacidade de prestação de serviço efetivamente utilizada; e
- Custo de construção de um novo ativo.

Com relação aos imóveis de natureza não especializada, foi utilizada a metodologia de mercado para a mensuração de seus valores contábeis para fins de reconhecimento inicial, tendo como referência principal informações geradas por transações de mercado envolvendo ativos idênticos ou de natureza similar. Nos casos em que o bem imóvel não tenha preço de mercado identificável, a abordagem de mercado foi substituída pela metodologia do custo de reposição depreciado.

No caso dos imóveis especializados, as mensurações foram realizadas para ativos selecionados com o intuito de abranger os padrões construtivos identificados por natureza de imóvel e, a partir daí, a metodologia foi aplicada aos demais imóveis que, de maneira geral, possuem os mesmos padrões construtivos. O critério de seleção para mensuração de imóveis de natureza especializada diferiu apenas para as Rodovias estaduais, já que foram selecionadas para mensuração apenas as rodovias não concedidas. As rodovias concedidas, por possuírem padrões construtivos que podem divergir significativamente do padrão das rodovias não concedidas, ainda estão sendo mensuradas e sua divulgação ocorrerá nos exercícios subsequentes. Espera-se uma variação patrimonial relevante em decorrência do reconhecimento dos demais bens imóveis de natureza especializada em exercícios subsequentes.

Os imóveis de natureza não especializada que tiveram seus valores mensurados nesta etapa foram selecionados tendo como base a relevância, verificada através de informações contidas no Sistema de Gerenciamento de Imóveis – SGI ou fornecidas pelos órgãos da Administração Direta e Indireta do Estado de São Paulo. Pelos critérios definidos, foram identificados 491 imóveis individualmente relevantes, que representam, aproximadamente, 99% das áreas totais dos terrenos do Estado e 88% das áreas construídas cadastradas no referido sistema de controle patrimonial. Desses 491 imóveis, 203 foram mensurados na primeira etapa de mensuração e os demais serão mensurados nos exercícios subsequentes. Espera-se uma variação patrimonial significativa em decorrência do reconhecimento de tais ativos em exercícios subsequentes.

Em 2016, os imóveis mensurados através da aplicação das metodologias descritas foram reconhecidos, registrados no Balço de 2016 e totalizaram o valor de R\$ 54.609.569.573, cujo detalhe é apresentado a seguir.

	R\$ 1
Tipo de Ativo	Valor
<b>Imóveis não especializados</b>	7.379.737.901
<b>Imóveis especializados</b>	
Aeroportos	1.192.577.361
Escolas	230.569.778
Unidades prisionais	518.410.382
Centros da Fundação Casa	296.549.284
Batalhões de bombeiros	131.578.981
Unidades de saúde	965.728.116
Rodovias	43.894.417.770
<b>Total</b>	<b>54.609.569.573</b>

Os imóveis que integraram os valores apresentados acima se referem a primeira etapa de do reconhecimento inicial no balanço patrimonial do Estado de São Paulo, cujo trabalho deu continuidade no ano de 2017 e o será nos próximos anos, em atendimento aos prazos estabelecidos pela Portaria STN nº 548/15.

Em 2017, o Estado deu continuidade ao processo iniciado em 2016, de reconhecimento dos outros imóveis do Estado em 2017 (Adições) e ajustou a rubrica dos imóveis reconhecidos em 2016, em decorrência do processos de baixas, transferência e depreciação.

A análise dos quadros seguintes demonstra que o confronto das adições com as subtrações resultou num saldo positivo em imóveis de R\$ 34.263.590.456 entre os exercícios de 2016 e 2017. O Estado prosseguirá com o processo de reconhecimento de seus imóveis, de modo a cumprir o prazo limite estabelecido pela Portaria da STN nº 548/2015, a evidenciação plena até 2019.

R\$ 1  
31/12/2017

Descrição	Saldo Inicial	Adições	Baixas e Transferências	Total
Estradas	43.894.417.770	0	0	43.894.417.770
Terrenos	10.145.759.672	14.260.228.338	79.134.578	24.326.853.432
Edifícios	5.041.992.242	5.053.034.946	162.620.323	9.932.406.865
Bens Imóveis em Andamento	2.514.683.581	1.909.196.076	1.497.861.729	2.926.017.929
Instalações para Infraestrutura	2.034.539.073	4.088.664.243	4.069.423.591	2.053.779.724
Outros Bens de uso Especial	944.900.542	807.049.131	13.980.615	1.737.969.057
Reforma, Benfeitoria ou Melhoria	790.027.914	17.812.415	1.285	807.839.044
Presídios e Delegacias	590.241.437	3.503.705.940	0	4.093.947.377
Hospitais e Unidades de Saúde	437.796.261	115.682.173	0	553.478.434
Fazendas, Parques e Reservas	428.226.957	10.685.782	10.072.992	428.839.747
Prédios	284.080.371	34.708.652	19.045.777	299.743.246
Aquartelamentos	185.586.467	8.074.810.800	0	8.260.397.267
Imóveis de uso Educacional	67.757.549	1.594.355.898	0	1.662.113.447
Benfeitorias em Propriedades de Terceiros	30.656.998	29.211.017	0	59.868.015
Estudos e Projetos	23.505.700	18.060.100	0	41.565.800
Laboratórios e Observatórios	14.771.300	375.874.700	0	390.646.000
Imóveis Comerciais	10.292.800	74.820.000	74.820.000	10.292.800
Imóveis de uso Recreativo	8.282.600	13.697.400	0	21.980.000
Obras em Andamento	19.944.096.762	8.538.488.804	7.869.156.827	20.613.428.739
<b>Total</b>	<b>87.391.615.996</b>	<b>48.520.086.415</b>	<b>13.796.117.717</b>	<b>122.115.584.694</b>
<b>Depreciação</b>				
<b>Bens Imóveis</b>	<b>Saldo Inicial</b>	<b>Adições</b>	<b>Baixas</b>	<b>Total</b>
Bens de Uso Especiais	(715.362.420)	491.614.460	1.130.283.600	(1.354.031.560)
Instalações	(733.247.470)	0	222.529.518	(955.776.988)
Demais Bens	(620.112.064)	882.499.638	477.698.265	(215.310.691)
Amortização Acumulada	0	0	3.980.957	(3.980.957)
<b>Total</b>	<b>(2.068.721.954)</b>	<b>1.374.114.098</b>	<b>1.834.492.340</b>	<b>(2.529.100.196)</b>
<b>Total Geral</b>	<b>85.322.894.042</b>	<b>49.894.200.514</b>	<b>15.630.610.057</b>	<b>119.586.484.499</b>

### **Reconhecimento do passivo atuarial do Regime Próprio de Previdência Social dos servidores do Estado de São Paulo (RPPS)**

O Estado de São Paulo avaliou e contabilizou o seu passivo atuarial no exercício de 2016, baseado nos cálculos realizados por atuário independente contratado pela SPPREV, entidade gestora do RPPS. O reconhecimento se deu em atendimento à Portaria STN nº 634/13 e à Portaria MPS nº 509/2013, conjugado ao prazo estabelecido pela Portaria STN nº 548/2015, considerando-se ainda os apontamentos contidos nos relatórios técnicos do Processo TC 3554/026/15 sobre os demonstrativos contábeis do exercício de 2015 e na recomendação do Tribunal de Contas do Estado.

O registro do passivo atuarial gerou um efeito negativo no patrimônio líquido do Estado de R\$ 658.129.347.636. As características do RPPS do Estado de São Paulo e as premissas utilizadas no cálculo atuarial encontram-se descritas no item 5.1.13.

Em razão do reconhecimento desse passivo, o Estado de São Paulo passou a apresentar situação contábil de patrimônio líquido negativo. No entanto, esse impacto poderá ser minimizado quando houver o pleno reconhecimento de todos os bens e direitos do Estado, como os ativos de infraestrutura, os créditos a receber pelo regime de competência, entre outros.

Em 2017, o Estado realizou o ajuste do Passivo Atuarial (Provisão Matemática) do Regime Próprio de Previdência Social do Estado de São Paulo (RPPS/SP), que resultou num acréscimo de R\$ 73.129.719.496 da Provisão Matemática Previdenciária, em função principalmente de 3 fatores:

- O reconhecimento inicial do Passivo Atuarial do Tribunal de Contas do Estado de São Paulo (TCE/SP);
- A revisão do Passivo Atuarial do Regime Próprio dos Militares (RPPS), reconhecido em 2016, com base em dados cadastrais de 2014 e, portanto defasados em relação ao ano de reconhecimento;
- A atualização do Passivo Atuarial do RPPS em função da Nota Técnica Atuarial disponibilizada pelo atuário contratado e responsável pela gestão do RPPS.

		R\$ 1
<b>Provisões</b>	<b>31/12/2017</b>	<b>31/12/2016</b>
Circulante	5.319.299.395	4.833.735.229
Não Circulante	736.153.806.873	663.024.087.377
<b>Total</b>	<b>741.473.106.268</b>	<b>667.857.822.606</b>
		R\$ 1
<b>Provisões - Circulante</b>	<b>31/12/2017</b>	<b>31/12/2016</b>
Provisão - Repartição de Créditos	4.433.940.114	3.604.446.224
Provisão - Restituição de NF Paulista	327.481.282	1.010.462.600
Provisão para Riscos Trabalhistas	4.824.961	7.639.638
Provisão para Riscos Cíveis	-	-
Provisão para Riscos Fiscais	-	-
Outros	553.053.038	211.186.767
<b>Total</b>	<b>5.319.299.395</b>	<b>4.833.735.229</b>
		R\$ 1
<b>Provisões - Não Circulante</b>	<b>31/12/2017</b>	<b>31/12/2016</b>
Provisão Matemática Previdenciária	732.293.915.675	658.129.347.636
Provisão - Restituição de NF Paulista	2.561.999.979	2.630.465.354
Provisão para Riscos Trabalhistas	829.820.882	749.495.097
Provisão para Riscos Cíveis	157.078.031	295.852.714
Provisão para Riscos Fiscais	42.868.705	37.726.193
Outros	268.123.601	1.181.200.383
<b>Total</b>	<b>736.153.806.873</b>	<b>663.024.087.377</b>



## **GOVERNO DO ESTADO DE SÃO PAULO**

**SECRETARIA DA FAZENDA**

COORDENADORIA DA ADMINISTRAÇÃO FINANCEIRA

**CONTADORIA GERAL DO ESTADO**

**BALANÇO GERAL**

CONTAS DO EXERCÍCIO DE 2017

**3 - BALANÇO ORÇAMENTÁRIO**

CONSOLIDADO

ADMINISTRAÇÃO DIRETA

ADMINISTRAÇÃO INDIRETA

NOTAS EXPLICATIVAS



**3 BALANÇO ORÇAMENTÁRIO****3.A CONSOLIDADO**

**BALANÇO ORÇAMENTÁRIO  
ORÇAMENTOS FISCAL E DA SEGURIDADE SOCIAL  
CONSOLIDADO**

QUADRO PRINCIPAL				
RECEITA ORÇAMENTÁRIA	Previsão Inicial	Previsão Atualizada	Receitas Realizadas	Saldo
<b>RECEITAS CORRENTES (I)</b>	<b>219.005.561.001</b>	<b>219.005.561.007</b>	<b>224.230.581.943</b>	<b>5.225.020.936</b>
Receita Tributária	151.480.302.463	151.480.302.463	150.277.286.755	(1.203.015.708)
Receita de Contribuições	30.020.894.132	30.020.894.132	30.947.976.398	927.082.266
Receita Patrimonial	6.359.564.225	6.359.564.204	8.252.041.174	1.892.476.970
Receita Agropecuária	18.508.690	18.508.690	19.592.204	1.083.514
Receita Industrial	281.729.490	281.729.491	189.992.772	(91.736.719)
Receita de Serviços	5.067.083.741	5.067.083.740	4.877.578.017	(189.505.723)
Transferências Correntes	19.240.375.948	19.240.375.969	19.622.482.507	382.106.538
Outras Receitas Correntes	6.537.102.312	6.537.102.318	10.043.632.116	3.506.529.798
<b>RECEITAS DE CAPITAL (II)</b>	<b>15.222.733.908</b>	<b>15.223.133.919</b>	<b>8.591.914.624</b>	<b>(6.631.219.295)</b>
Operações de Crédito	7.552.709.680	7.553.109.677	4.587.017.082	(2.966.092.595)
Alienação de Bens	2.201.608.660	2.201.608.660	182.227.771	(2.019.380.889)
Amortização de Empréstimos	1.888.300	1.888.300	3.358.589	1.470.289
Transferência de Capital	1.464.909.624	1.464.909.638	252.781.895	(1.212.127.743)
Outras Receitas de Capital	4.001.617.644	4.001.617.644	3.566.529.287	(435.088.357)
<b>Recursos Arrecadados em Exercícios Anteriores (III)</b>	-	-	-	-
<b>Subtotal das Receitas (IV) = (I + II + III)</b>	<b>234.228.294.909</b>	<b>234.228.694.926</b>	<b>232.822.496.567</b>	<b>(1.406.198.359)</b>
<b>SUBTOTAL COM REFINANCIAMENTO (VI) = (IV + V)</b>	<b>234.228.294.909</b>	<b>234.228.694.926</b>	<b>232.822.496.567</b>	<b>(1.406.198.359)</b>
<b>DÉFICIT (VII)</b>	-	-	-	-
<b>TOTAL (VIII) = (VI + VII)</b>	<b>234.228.294.909</b>	<b>234.228.694.926</b>	<b>232.822.496.567</b>	<b>(1.406.198.359)</b>
<b>SALDOS DE EXERCÍCIOS ANTERIORES (UTILIZADOS PARA CRÉDITOS ADICIONAIS)</b>	-	<b>2.132.799.665</b>	<b>1.993.179.827</b>	-
Superávit Financeiro	-	2.132.799.665	1.993.179.827	-
Reabertura de créditos adicionais	-	-	-	-

DESPESA ORÇAMENTÁRIA	Dotação Inicial	Dotação Atualizada	Despesas Empenhadas	Despesas Liquidadas	Despesas Pagas	Saldo da Dotação
<b>DESPESAS CORRENTES (IX)</b>	<b>210.886.177.254</b>	<b>216.525.761.791</b>	<b>212.886.864.688</b>	<b>211.374.973.931</b>	<b>199.874.824.165</b>	<b>3.638.897.103</b>
Pessoal e Encargos Sociais	110.620.444.780	112.995.957.952	112.113.335.861	112.113.335.861	104.275.848.126	882.622.091
Juros e Encargos da Dívida	8.864.596.271	8.513.306.050	8.478.676.932	8.478.676.932	8.392.390.595	34.629.118
Outras Despesas Correntes	91.401.136.203	95.016.497.789	92.294.851.895	90.782.961.138	87.206.585.445	2.721.645.894
<b>DESPESAS DE CAPITAL (X)</b>	<b>23.32.117.655</b>	<b>25.348.684.657</b>	<b>19.095.379.04</b>	<b>16.829.831.831</b>	<b>14.034.638.737</b>	<b>6.253.302.653</b>
Investimentos	13.539.175.580	15.528.176.639	10.725.931.446	8.877.824.051	6.763.419.043	4.802.245.193
Inversões Financeiras	6.017.076.260	6.628.663.260	5.188.656.714	4.771.216.936	4.183.299.469	1.440.006.546
Amortização da Dívida	3.765.865.815	3.191.841.758	3.180.790.843	3.180.790.843	3.087.920.225	11.050.915
<b>RESERVA DE CONTINGÊNCIA (XI)</b>	<b>20.000.000</b>	<b>6.891.586</b>	-	-	-	<b>6.891.586</b>
<b>RESERVA DO RPPS (XII)</b>	-	-	-	-	-	-
<b>SUBTOTAL DAS DESPESAS (XIII) = (IX + X + XI + XII)</b>	<b>234.228.294.909</b>	<b>241.881.335.034</b>	<b>231.982.243.692</b>	<b>228.204.805.761</b>	<b>213.909.462.902</b>	<b>9.899.091.342</b>
<b>AMORTIZAÇÃO DA DÍVIDA / REFINANCIAMENTO (XIV)</b>	-	-	-	-	-	-
Amortização da Dívida Interna	-	-	-	-	-	-
Dívida Mobiliária						
Outras Dívidas						
Amortização da Dívida Externa	-	-	-	-	-	-
Dívida Mobiliária						
Outras Dívidas						
<b>SUBTOTAL COM REFINANCIAMENTO (XV) = (XIII + XIV)</b>	<b>234.228.294.909</b>	<b>241.881.335.034</b>	<b>231.982.243.692</b>	<b>228.204.805.761</b>	<b>213.909.462.902</b>	<b>9.899.091.342</b>
<b>SUPERAVIT (XVI)</b>	-	-	<b>840.252.875</b>	-	-	-
<b>TOTAL (XVII) = (XV + XVI)</b>	<b>234.228.294.921</b>	<b>241.881.335.034</b>	<b>232.822.496.567</b>	<b>228.204.805.761</b>	<b>213.909.462.902</b>	<b>9.058.838.467</b>



<b>QUADRO DA EXECUÇÃO DOS RESTOS A PAGAR NÃO PROCESSADOS</b>						
	<b>Inscritos</b>		<b>Liquidados</b>	<b>Pagos</b>	<b>Cancelados</b>	<b>Saldo</b>
	<b>Em Exercícios Anteriores</b>	<b>Em 31/12 do Exercício Anterior</b>				
<b>DESPEAS CORRENTES</b>	<b>139.209.411</b>	<b>1.059.724.885</b>	<b>907.306.440</b>	<b>901.799.880</b>	<b>171.946.953</b>	<b>125.187.463</b>
Pessoal e Encargos Sociais	7.342	8.623.705	8.541.637	8.541.637	89.410	-
Juros e Encargos da Dívida	-	-	-	-	-	-
Outras Despesas Correntes	139.202.068	1.051.101.180	898.764.803	893.258.243	171.857.542	125.187.463
<b>DESPEAS DE CAPITAL</b>	<b>251.032.966</b>	<b>2.243.920.023</b>	<b>1.607.443.080</b>	<b>1.603.757.688</b>	<b>665.174.153</b>	<b>226.021.148</b>
Investimentos	246.479.601	1.244.630.956	1.206.916.386	1.203.233.995	63.371.881	224.234.682
Inversões Financeiras	4.553.365	999.559.067	400.523.694	400.523.594	601.802.272	1.786.466
Amortização da Dívida	-	-	-	-	-	-
<b>TOTAL</b>	<b>390.242.376</b>	<b>3.303.644.908</b>	<b>2.514.749.520</b>	<b>2.505.557.568</b>	<b>837.121.105</b>	<b>351.208.611</b>

<b>QUADRO DA EXECUÇÃO DOS RESTOS A PAGAR PROCESSADOS E RESTOS A PAGAR NÃO PROCESSADOS LIQUIDADOS</b>					
	<b>Inscritos</b>		<b>Pagos</b>	<b>Cancelados</b>	<b>Saldo</b>
	<b>Em Exercícios Anteriores</b>	<b>Em 31/12 do Exercício Anterior</b>			
<b>DESPEAS CORRENTES</b>	<b>76.232.555</b>	<b>11.888.691.040</b>	<b>11.558.268.742</b>	<b>244.702.377</b>	<b>161.952.475</b>
Pessoal e Encargos Sociais	556.074	9.222.110.875	9.076.481.044	136.344.815	9.841.090
Juros e Encargos da Dívida	-	289.706.503	289.706.503	-	-
Outras Despesas Correntes	75.676.481	2.376.873.662	2.192.081.194	108.357.563	152.111.385
<b>DESPEAS DE CAPITAL</b>	<b>476.517.926</b>	<b>1.608.318.991</b>	<b>1.479.620.384</b>	<b>96.119.045</b>	<b>509.097.488</b>
Investimentos	470.109.807	938.737.173	813.822.757	94.057.388	500.966.835
Inversões Financeiras	6.408.119	134.131.876	130.347.685	2.061.657	8.130.653
Amortização da Dívida	-	535.449.942	535.449.942	-	-
<b>TOTAL</b>	<b>552.750.481</b>	<b>13.497.010.031</b>	<b>13.037.889.126</b>	<b>340.821.422</b>	<b>671.049.964</b>

## 3.B ADMINISTRAÇÃO DIRETA

**BALANÇO ORÇAMENTÁRIO**  
**ORÇAMENTOS FISCAL E DA SEGURIDADE SOCIAL**  
**ADMINISTRAÇÃO DIRETA**

QUADRO PRINCIPAL				
RECEITA ORÇAMENTÁRIA	Previsão Inicial	Previsão Atualizada	Receitas Realizadas	Saldo
<b>RECEITAS CORRENTES (I)</b>	<b>179.431.253.390</b>	<b>179.431.253.390</b>	<b>181.330.775.510</b>	<b>1.899.522.120</b>
Receita Tributária	151.298.242.375	151.298.242.375	150.130.005.522	(1.168.236.853)
Receita de Contribuições	41.700.010	41.700.010	49.296.360	7.596.350
Receita Patrimonial	5.001.419.337	5.001.419.316	5.386.500.160	385.080.844
Receita Agropecuária	8.667.520	8.667.520	6.435.858	(2.231.662)
Receita Industrial	3.749.600	3.749.601	3.824.996	75.395
Receita de Serviços	872.364.870	872.364.870	882.467.149	10.102.279
Transferências Correntes	17.336.288.788	17.336.288.807	17.614.524.041	278.235.234
Outras Receitas Correntes	4.868.820.890	4.868.820.891	7.257.721.424	2.388.900.533
<b>RECEITAS DE CAPITAL (II)</b>	<b>12.756.340.376</b>	<b>12.756.740.388</b>	<b>7.155.741.637</b>	<b>(5.600.998.751)</b>
Operações de Crédito	7.552.709.680	7.553.109.676	4.587.017.082	(2.966.092.594)
Alienação de Bens	2.110.020.440	2.110.020.440	30.226.902	(2.079.793.538)
Amortização de Empréstimos	1.730.100	1.730.100	1.532.314	(197.786)
Transferência de Capital	927.941.014	927.941.030	147.593.613	(780.347.417)
Outras Receitas de Capital	2.163.939.142	2.163.939.142	2.389.371.726	225.432.584
<b>Recursos Arrecadados em Exercícios Anteriores (III)</b>	-	-	-	-
<b>Subtotal das Receitas (IV) = (I + II + III)</b>	<b>192.187.593.766</b>	<b>192.187.993.778</b>	<b>188.486.517.147</b>	<b>(3.701.476.631)</b>
<b>SUBTOTAL COM REFINANCIAMENTO (VI) = (IV + V)</b>	<b>192.187.593.766</b>	<b>192.187.993.778</b>	<b>188.486.517.147</b>	<b>(3.701.476.631)</b>
<b>DÉFICIT (VII)</b>	-	-	-	-
<b>TOTAL (VIII) = (VI + VII)</b>	<b>192.187.593.766</b>	<b>192.187.993.766</b>	<b>188.486.517.147</b>	<b>(3.701.476.619)</b>
<b>SALDOS DE EXERCÍCIOS ANTERIORES (UTILIZADOS PARA CRÉDITOS ADICIONAIS)</b>	-	<b>715.669.177</b>	<b>679.823.082</b>	-
Superávit Financeiro	-	715.669.177	679.823.082	-
Reabertura de créditos adicionais	-	-	-	-

<b>DESPESA ORÇAMENTÁRIA</b>	<b>Dotação Inicial</b>	<b>Dotação Atualizada</b>	<b>Despesas Empenhadas</b>	<b>Despesas Liquidadas</b>	<b>Despesas Pagas</b>	<b>Saldo da Dotação</b>
<b>DESPESAS CORRENTES (IX)</b>	<b>152.959.489.625</b>	<b>155.517.736.782</b>	<b>153.037.635.988</b>	<b>151.928.104.314</b>	<b>144.653.955.872</b>	<b>2.480.100.794</b>
Pessoal e Encargos Sociais	64.082.862.876	65.051.277.633	64.464.879.226	64.464.879.226	59.829.284.510	586.398.407
Juros e Encargos da Dívida	8.847.104.338	8.489.782.517	8.458.853.850	8.458.853.850	8.372.567.513	30.928.667
Outras Despesas Correntes	80.029.522.411	81.976.676.632	80.113.902.912	79.004.371.237	76.452.103.849	1.862.773.720
<b>DESPESAS DE CAPITAL (X)</b>	<b>15.777.626.951</b>	<b>16.688.283.543</b>	<b>13.600.865.592</b>	<b>12.208.399.004</b>	<b>9.735.598.221</b>	<b>3.087.417.951</b>
Investimentos	6.180.050.013	7.113.059.605	5.465.560.869	4.490.534.059	2.698.521.361	1.647.498.736
Inversões Financeiras	5.925.076.260	6.472.723.260	5.033.043.849	4.615.604.072	4.027.686.604	1.439.679.411
Amortização da Dívida	3.672.500.678	3.102.500.678	3.102.260.874	3.102.260.874	3.009.390.255	239.804
<b>RESERVA DE CONTINGÊNCIA (XI)</b>	<b>20.000.000</b>	<b>6.891.586</b>	-	-	-	<b>6.891.586</b>
<b>RESERVA DO RPPS (XII)</b>	-	-	-	-	-	-
<b>SUBTOTAL DAS DESPESAS (XIII) = (IX + X + XI + XII)</b>	<b>168.757.116.576</b>	<b>172.212.911.911</b>	<b>166.638.501.581</b>	<b>164.136.503.318</b>	<b>154.389.554.092</b>	<b>5.574.410.330</b>
<b>AMORTIZAÇÃO DA DÍVIDA / REFINANCIAMENTO (XIV)</b>	-	-	-	-	-	-
<b>Amortização da Dívida Interna</b>	-	-	-	-	-	-
Dívida Mobiliária						
Outras Dívidas						
<b>Amortização da Dívida Externa</b>	-	-	-	-	-	-
Dívida Mobiliária						
Outras Dívidas						
<b>SUBTOTAL COM REFINANCIAMENTO (XV) = (XIII + XIV)</b>	<b>168.757.116.576</b>	<b>172.212.911.911</b>	<b>166.638.501.581</b>	<b>164.136.503.318</b>	<b>154.389.554.092</b>	<b>5.574.410.330</b>
<b>SUPERAVIT (XVI)</b>	-	-	<b>21.848.015.566</b>	-	-	-
<b>TOTAL (XVII) = (XV + XVI)</b>	<b>192.187.593.766</b>	<b>192.187.993.766</b>	<b>188.486.517.147</b>	<b>164.136.503.318</b>	<b>154.389.554.092</b>	<b>-16.273.605.236</b>

<b>QUADRO DA EXECUÇÃO DOS RESTOS A PAGAR NÃO PROCESSADOS</b>						
	<b>Inscritos</b>		<b>Liquidados</b>	<b>Pagos</b>	<b>Cancelados</b>	<b>Saldo</b>
	<b>Em Exercícios Anteriores</b>	<b>Em 31/12 do Exercício Anterior</b>				
<b>DESPEAS CORRENTES</b>	<b>83.774.249</b>	<b>741.656.452</b>	<b>625.487.297</b>	<b>621.012.287</b>	<b>100.390.030</b>	<b>104.028.385</b>
Pessoal e Encargos Sociais	-	-	-	-	-	-
Juros e Encargos da Dívida	-	-	-	-	-	-
Outras Despesas Correntes	83.774.249	741.656.452	625.487.297	621.012.287	100.390.030	104.028.385
<b>DESPEAS DE CAPITAL</b>	<b>197.552.920</b>	<b>1.363.659.709</b>	<b>726.837.802</b>	<b>723.777.270</b>	<b>645.884.997</b>	<b>191.550.362</b>
Investimentos	192.999.556	364.100.642	326.314.108	323.253.577	44.082.725	189.763.896
Inversões Financeiras	4.553.365	999.559.067	400.523.694	400.523.694	601.802.272	1.786.466
Amortização da Dívida	-	-	-	-	-	-
<b>TOTAL</b>	<b>281.327.170</b>	<b>2.105.316.161</b>	<b>1.352.325.098</b>	<b>1.344.789.557</b>	<b>746.275.026</b>	<b>295.578.747</b>

<b>QUADRO DA EXECUÇÃO DOS RESTOS A PAGAR PROCESSADOS E RESTOS A PAGAR NÃO PROCESSADOS LIQUIDADOS</b>					
	<b>Inscritos</b>		<b>Pagos</b>	<b>Cancelados</b>	<b>Saldo</b>
	<b>Em Exercícios Anteriores</b>	<b>Em 31/12 do Exercício Anterior</b>			
<b>DESPEAS CORRENTES</b>	<b>55.418.599</b>	<b>6.162.081.487</b>	<b>5.895.476.551</b>	<b>195.264.188</b>	<b>126.759.347</b>
Pessoal e Encargos Sociais	394.509	4.363.844.620	4.228.132.841	126.356.650	9.749.638
Juros e Encargos da Dívida	-	289.706.503	289.706.503	-	-
Outras Despesas Correntes	55.024.090	1.508.530.364	1.377.637.206	68.907.538	117.009.710
<b>DESPEAS DE CAPITAL</b>	<b>382.750.487</b>	<b>1.311.448.274</b>	<b>1.178.952.723</b>	<b>47.072.886</b>	<b>468.173.152</b>
Investimentos	376.342.367	641.866.456	513.155.095	45.011.229	460.042.499
Inversões Financeiras	6.408.119	134.131.876	130.347.685	2.061.657	8.130.653
Amortização da Dívida	-	535.449.942	535.449.942	-	-
<b>TOTAL</b>	<b>438.169.086</b>	<b>7.473.529.761</b>	<b>7.074.429.273</b>	<b>242.337.074</b>	<b>594.932.499</b>

## 3.C ADMINISTRAÇÃO INDIRETA

**BALANÇO ORÇAMENTÁRIO  
ORÇAMENTOS FISCAL E DA SEGURIDADE SOCIAL  
ADMINISTRAÇÃO INDIRETA**

QUADRO PRINCIPAL				
RECEITA ORÇAMENTÁRIA	Previsão Inicial	Previsão Atualizada	Receitas Realizadas	Saldo
<b>RECEITAS CORRENTES (I)</b>	<b>39.574.307.611</b>	<b>39.574.307.617</b>	<b>42.899.806.433</b>	<b>3.325.498.816</b>
Receita Tributária	182.060.088	182.060.088	147.281.233	(34.778.855)
Receita de Contribuições	29.979.194.122	29.979.194.122	30.898.680.038	919.485.916
Receita Patrimonial	1.358.144.888	1.358.144.888	2.865.541.014	1.507.396.124
Receita Agropecuária	9.841.170	9.841.170	13.156.345	3.315.175
Receita Industrial	277.979.890	277.979.890	186.167.777	(91.812.114)
Receita de Serviços	4.194.718.871	4.194.718.870	3.995.110.869	(199.608.001)
Transferências Correntes	1.904.087.160	1.904.087.162	2.007.958.466	103.871.304
Outras Receitas Correntes	1.668.281.422	1.668.281.427	2.785.910.691	1.117.629.264
<b>RECEITAS DE CAPITAL (II)</b>	<b>2.466.393.532</b>	<b>2.466.393.531</b>	<b>1.436.172.987</b>	<b>(1.030.220.544)</b>
Operações de Crédito		1	-	(1)
Alienação de Bens	91.588.220	91.588.220	152.000.869	60.412.649
Amortização de Empréstimos	158.200	158.200	1.826.274	1.668.074
Transferência de Capital	536.968.610	536.968.608	105.188.282	(431.780.326)
Outras Receitas de Capital	1.837.678.502	1.837.678.502	1.177.157.562	(660.520.940)
<b>Recursos Arrecadados em Exercícios Anteriores (III)</b>	-	-	-	-
<b>Subtotal das Receitas (IV) = (I + II + III)</b>	<b>42.040.701.143</b>	<b>42.040.701.148</b>	<b>44.335.979.420</b>	<b>2.295.278.272</b>
<b>SUBTOTAL COM REFINANCIAMENTO (VI) = (IV + V)</b>	<b>42.040.701.143</b>	<b>42.040.701.148</b>	<b>44.335.979.420</b>	<b>2.295.278.272</b>
<b>DÉFICIT (VII)</b>	-	-	<b>21.007.762.691</b>	
<b>TOTAL (VIII) = (VI + VII)</b>	<b>42.040.701.143</b>	<b>69.668.423.123</b>	<b>65.343.742.111</b>	<b>(4.324.681.012)</b>
<b>SALDOS DE EXERCÍCIOS ANTERIORES (UTILIZADOS PARA CRÉDITOS ADICIONAIS)</b>	-	<b>1.417.130.488</b>	<b>1.313.356.744</b>	-
Superávit Financeiro	-	1.417.130.488	1.313.356.744	-
Reabertura de créditos adicionais	-	-	-	-

<b>DESPESA ORÇAMENTÁRIA</b>	<b>Dotação Inicial</b>	<b>Dotação Atualizada</b>	<b>Despesas Empenhadas</b>	<b>Despesas Liquidadas</b>	<b>Despesas Pagas</b>	<b>Saldo da Dotação</b>
<b>DESPESAS CORRENTES (IX)</b>	<b>57.926.687.629</b>	<b>61.008.025.009</b>	<b>59.849.228.700</b>	<b>59.446.869.617</b>	<b>55.220.868.293</b>	<b>1.158.796.796.309</b>
Pessoal e Encargos Sociais	46.537.581.904	47.944.680.319	47.648.456.635	47.648.456.635	44.446.563.616	296.223.684
Juros e Encargos da Dívida	17.491.933	23.523.533	19.823.081	19.823.082	19.823.082	3.700.451
Outras Despesas Correntes	11.371.613.792	13.039.821.157	12.180.948.983	11.778.589.900	10.754.481.596	858.872.174
<b>DESPESAS DE CAPITAL (X)</b>	<b>7.544.490.704</b>	<b>8.660.398.114</b>	<b>5.494.513.411</b>	<b>4.621.432.827</b>	<b>4.299.040.516</b>	<b>3.165.884.703</b>
Investimentos	7.359.125.567	8.415.117.034	5.260.370.577	4.387.289.992	4.064.897.682	3.154.746.457
Inversões Financeiras	92.000.000	155.940.000	155.612.865	155.612.865	155.612.865	327.135
Amortização da Dívida	93.365.137	89.341.080	78.529.970	78.529.970	78.529.970	10.811.110
<b>RESERVA DE CONTINGÊNCIA (XI)</b>	-	-	-	-	-	-
<b>RESERVA DO RPPS (XII)</b>	-	-	-	-	-	-
<b>SUBTOTAL DAS DESPESAS (XIII) = (IX + X + XI + XII)</b>	<b>65.471.178.333</b>	<b>69.668.423.123</b>	<b>65.343.742.111</b>	<b>64.068.302.444</b>	<b>59.519.908.809</b>	<b>4.324.681.012</b>
<b>AMORTIZAÇÃO DA DÍVIDA / REFINANCIAMENTO (XIV)</b>	-	-	-	-	-	-
<b>Amortização da Dívida Interna</b>	-	-	-	-	-	-
Dívida Mobiliária						
Outras Dívidas						
<b>Amortização da Dívida Externa</b>	-	-	-	-	-	-
Dívida Mobiliária						
Outras Dívidas						
<b>SUBTOTAL COM REFINANCIAMENTO (XV) = (XIII + XIV)</b>	<b>65.471.178.333</b>	<b>69.668.423.123</b>	<b>65.343.742.111</b>	<b>64.068.302.444</b>	<b>59.519.908.809</b>	<b>4.324.681.012</b>
<b>SUPERAVIT (XVI)</b>	-	-	-	-	-	-
<b>TOTAL (XVII) = (XV + XVI)</b>	<b>65.471.178.333</b>	<b>69.668.423.123</b>	<b>65.343.742.111</b>	<b>64.068.302.444</b>	<b>59.519.908.809</b>	<b>4.324.681.012</b>

<b>QUADRO DA EXECUÇÃO DOS RESTOS A PAGAR NÃO PROCESSADOS</b>						
-	Inscritos		Liquidados	Pagos	Cancelados	Saldo
	Em Exercícios Anteriores	Em 31/12 do Exercício Anterior				
<b>DESPEAS CORRENTES</b>	<b>55.435.161</b>	<b>318.068.433</b>	<b>281.819.143</b>	<b>280.787.593</b>	<b>71.556.923</b>	<b>21.159.079</b>
Pessoal e Encargos Sociais	7.342	8.623.705	8.541.637	8.541.637	89.410	-
Juros e Encargos da Dívida	-	-	-	-	-	-
Outras Despesas Correntes	55.427.819	309.444.728	273.277.506	272.245.956	71.467.513	21.159.079
<b>DESPEAS DE CAPITAL</b>	<b>53.480.045</b>	<b>880.260.314</b>	<b>880.605.278</b>	<b>879.980.418</b>	<b>19.289.156</b>	<b>34.470.786</b>
Investimentos	53.480.045	880.260.314	880.605.278	879.980.418	19.289.156	34.470.786
Inversões Financeiras	-	-	-	-	-	-
Amortização da Dívida	-	-	-	-	-	-
<b>TOTAL</b>	<b>108.915.207</b>	<b>1.198.328.748</b>	<b>1.162.424.421</b>	<b>1.160.768.011</b>	<b>90.846.079</b>	<b>55.629.864</b>

<b>QUADRO DA EXECUÇÃO DOS RESTOS A PAGAR PROCESSADOS E RESTOS A PAGAR NÃO PROCESSADOS LIQUIDADOS</b>						
-	Inscritos		Pagos	Cancelados	Saldo	
	Em Exercícios Anteriores	Em 31/12 do Exercício Anterior				
<b>DESPEAS CORRENTES</b>	<b>20.813.955</b>	<b>5.726.609.553</b>	<b>5.662.792.191</b>	<b>49.438.190</b>	<b>35.193.128</b>	
Pessoal e Encargos Sociais	161.565	4.858.266.255	4.848.348.202	9.988.164	91.453	
Juros e Encargos da Dívida	-	-	-	-	-	
Outras Despesas Correntes	20.652.391	868.343.298	814.443.988	39.450.025	35.101.675	
<b>DESPEAS DE CAPITAL</b>	<b>93.767.440</b>	<b>296.870.717</b>	<b>300.667.662</b>	<b>49.046.159</b>	<b>40.924.336</b>	
Investimentos	93.767.440	296.870.717	300.667.662	49.046.159	40.924.336	
Inversões Financeiras	-	-	-	-	-	
Amortização da Dívida	-	-	-	-	-	
<b>TOTAL</b>	<b>114.581.395</b>	<b>6.023.480.270</b>	<b>5.963.459.853</b>	<b>98.484.348</b>	<b>76.117.464</b>	

CONTADORIA GERAL DO ESTADO, EM 25 DE ABRIL DE 2018

**3.1 NOTAS EXPLICATIVAS****3.1.1 Orçamento do Estado para o Exercício de 2017**

O Orçamento do Estado para o exercício de 2017, aprovado pela Lei n.º 16.347, de 29 de dezembro de 2016, elaborado segundo os preceitos técnico-formais estabelecidos na Lei Federal n.º 4.320, de 17 de março de 1964, com as diretrizes fixadas pela Lei Complementar n.º 101, de 04 de maio de 2000, que estabelece normas de finanças públicas voltadas para a responsabilidade na gestão fiscal, e de normas posteriores regulamentadoras da matéria, orçou a receita e fixou a despesa em iguais montantes de R\$ 206.399.953.232 (duzentos e seis bilhões, trezentos e noventa e nove milhões, novecentos e cinquenta e três mil e duzentos e trinta e dois reais), aglutinando, obediente ao princípio inserto no § 5º do artigo 165 da Constituição Federal e § 4º do artigo 174 da Constituição Estadual, as dotações atribuídas às Administrações Direta e Indireta.

**3.1.1.1 Receita Total Orçada**

Observadas as categorias econômicas e segundo as suas fontes, a receita total foi orçada consoante os valores a seguir:

**LEI N.º 16.347, DE 29 DE DEZEMBRO DE 2016.****RECEITA DOS ORÇAMENTOS FISCAL E DA SEGURIDADE SOCIAL**

Valores em R\$ 1,00

ESPECIFICAÇÃO	TOTAL
<b>1 - RECEITAS DO TESOURO DO ESTADO</b>	<b>192.187.593.766</b>
1.1 - RECEITAS CORRENTES	179.431.253.390
Receita Tributaria	151.298.242.375
Receita de Contribuições	41.700.010
Receita Patrimonial	5.001.419.337
Receita Agropecuária	8.667.520
Receita Industrial	3.749.600
Receita de Serviços	872.364.870
Transferências Correntes	17.336.288.788
Outras Receitas Correntes	4.868.820.890
1.2 - RECEITAS DE CAPITAL	12.756.340.376
Operações de Crédito	7.552.709.680
Alienação de Bens	2.110.020.440
Amortização de Empréstimos	1.730.100
Transferências de Capital	927.941.014
Outras Receitas de Capital	2.163.939.142
<b>2 - RECEITAS DE ENTIDADES DA ADMINISTRAÇÃO INDIRETA</b>	<b>40.391.340.963</b>
2.1 - RECEITAS CORRENTES	39.574.307.611
2.2 - RECEITAS DE CAPITAL	817.033.352
<b>3 - RECEITAS INTRAORÇAMENTÁRIAS</b>	<b>(26.178.981.497)</b>
3.1 - RECEITAS INTRAORÇAMENTÁRIAS CORRENTES	(25.988.636.598)
3.2 - RECEITAS INTRAORÇAMENTÁRIAS DE CAPITAL	(190.344.899)
<b>RECEITA TOTAL</b>	<b>206.399.953.232</b>



**3.1.1.2 Despesa Total Fixada**

A despesa total fixada, no mesmo valor da receita total, apresenta a seguinte distribuição entre os órgãos orçamentários, bem como a reserva de contingência:

**LEI N.º 16.347, DE 29 DE DEZEMBRO DE 2016  
DESPEZA DOS ORÇAMENTOS FISCAL E DA SEGURIDADE SOCIAL  
POR ÓRGÃO ORÇAMENTÁRIO**

Valores em R\$ 1,00

ÓRGÃO	TESOURO DO ESTADO	OUTRAS FONTES	TOTAL
<b>FISCAL</b>	<b>112.902.253.394</b>	<b>62.573.609.071</b>	<b>175.475.862.365</b>
Assembleia Legislativa	1.128.020.020	7.408.830	1.135.428.850
Tribunal de Contas do Estado	877.569.726	4.720.660	882.290.386
Tribunal de Justiça	8.242.970.772	2.531.503.105	10.774.473.877
Tribunal de Justiça Militar	64.340.820	729.900	65.070.720
Secretaria da Educação	27.711.778.732	2.748.191.908	30.459.970.640
Secretaria de Desenv. Econômico, Ciência, Tecnologia e Inovação	12.950.055.661	1.588.811.203	14.538.866.864
Secretaria da Cultura	713.196.112	59.510.000	772.706.112
Secretaria de Agricultura e Abastecimento	791.440.908	236.064.451	1.027.505.359
Secretaria de Logística e Transportes	1.652.522.068	4.942.670.915	6.595.192.983
Secretaria da Justiça e da Defesa da Cidadania	193.007.719	283.840.122	476.847.741
Secretaria da Segurança Pública	20.778.698.165	494.447.490	21.273.145.655
Secretaria da Fazenda	2.569.891.172	86.380.703	2.656.271.875
Administração Geral do Estado	17.306.309.226	41.010.486.978	58.316.796.204
Secretaria do Emprego e Relações do Trabalho	125.566.554	80	125.566.634
Secretaria da Habitação	1.574.306.939	172.030.720	1.746.337.659
Secretaria do Meio Ambiente	527.806.623	621.947.020	1.149.753.643
Ministério Público	2.136.348.533	168.833.457	2.305.181.990
Casa Civil	788.329.514	14.261.410	802.590.924
Secretaria de Planejamento e Gestão	733.945.541	543.004.960	1.276.950.501
Secretaria dos Transportes Metropolitanos	3.787.064.030	5.539.029.943	9.326.093.973
Secretaria da Administração Penitenciária	4.329.736.537	235.437.850	4.565.174.387
Secretaria de Saneamento e Recursos Hídricos	1.001.714.319	730.949.797	1.732.664.116
Procuradoria Geral do Estado	1.298.023.493	113.963.480	1.411.986.973
Secretaria de Esporte, Lazer e Juventude	122.956.359	74.225.400	197.181.759
Defensoria Pública do Estado	138.970.056	673.221.304	812.191.360
Secretaria dos Direitos da Pessoa com Deficiência	54.025.744	783.680	54.809.424
Secretaria de Energia e Mineração	37.498.511	10	37.498.521
Secretaria de Turismo	435.972.812	607.540	436.580.352
Secretaria de Governo	810.186.728	290.599.789	1.100.786.517
Reserva de Contingência	20.000.000	0	20.000.000
<b>SEGURIDADE SOCIAL</b>	<b>17.873.131.187</b>	<b>13.050.959.580</b>	<b>30.924.090.767</b>
Secretaria da Saúde	16.503.234.859	5.678.999.850	22.182.234.709
Secretaria da Justiça e da Defesa da Cidadania	1.567.949.496	72.559.320	1.640.508.816
Secretaria da Segurança Pública	2.333.518	242.437.230	244.770.748
Secretaria da Fazenda	40.340.310	30.285.367.247	30.325.707.557
Secretaria de Planejamento e Gestão	249.174.607	931.115.120	1.180.289.727
Secretaria de Desenvolvimento Social	883.116.123	46.390.950	929.507.073
<b>(TRANSFERÊNCIA INTRAGOVERNAMENTAL)</b>	<b>(1.373.017.726)</b>	<b>(24.805.963.771)</b>	<b>(26.178.981.497)</b>
<b>TOTAL</b>	<b>130.775.384.581</b>	<b>75.624.568.651</b>	<b>206.399.953.132</b>

**3.1.1.3 Do Orçamento de Investimentos**

O Orçamento de Investimentos das Empresas, não computadas as entidades cuja programação consta integralmente do Orçamento Fiscal, foi fixado em R\$ 7.990.772.900 (sete bilhões, novecentos e noventa milhões, setecentos e setenta e dois mil e novecentos reais) contemplando as seguintes Fontes de Financiamento e Órgãos Orçamentários:

**LEI N.º 16.347, DE 29 DE DEZEMBRO DE 2016.  
FONTES DE FINANCIAMENTO DO ORÇAMENTO DE INVESTIMENTOS**

Valores em R\$ 1,00

ORIGEM DE FINANCIAMENTO	VALOR
Subscrição de Ações	3.993.315.900
Próprios	2.133.440.000
Outras Fontes	646.993.000
Operações de Crédito	1.217.024.000
<b>TOTAL</b>	<b>7.990.772.900</b>

**LEI N.º 16.347, DE 29 DE DEZEMBRO DE 2016.  
DESPESA DO ORÇAMENTO DE INVESTIMENTOS POR ÓRGÃO ORÇAMENTÁRIO**

Valores em R\$ 1,00

ÓRGÃO	VALOR
Secretaria de Logística e Transportes	136.200.000
Secretaria da Fazenda	469.493.000
Secretaria da Habitação	1.451.572.000
Secretaria de Planejamento e Gestão	2.371.000
Secretaria dos Transportes Metropolitanos	3.258.805.900
Secretaria de Saneamento e Recursos Hídricos	2.554.277.000
Secretaria de Energia e Mineração	38.792.000
Secretaria de Governo	79.262.000
<b>TOTAL</b>	<b>7.990.772.900</b>

**3.1.1.4 Equilíbrio Orçamentário**

O equilíbrio orçamentário é obtido com a consolidação dos dados das Administrações Direta e Indireta, uma vez que as receitas correspondentes às transferências para autarquias, fundações e empresas dependentes são orçadas na Administração Direta e as dotações das despesas custeadas com esses recursos são alocadas nas respectivas entidades. Os repasses dos recursos financeiros da Administração Direta à Administração Indireta são registrados nas contas interferenciais de variações ativas.

Cabe registrar também que as informações dos demonstrativos da execução orçamentária da Lei n.º 16347, de 29 de dezembro de 2016, referem-se aos registros das movimentações acumuladas das contas contábeis, observadas as Normas e Técnicas Próprias da Contabilidade Aplicada ao Setor Público.

**I – RECEITAS**

RECIBTAS	RECIBTAS CORRENTES	RECIBTAS DE CAPITAL	RECIBTAS CORRENTES INTRAORÇAMENTÁRIAS	RECIBTAS DE CAPITAL INTRAORÇAMENTÁRIAS	TOTAL
ADMINISTRAÇÃO DIRETA	179.142.948.041	12.752.401.344	288.305.349	3.939.032	192.187.593.766
ADMINISTRAÇÃO INDIRETA	13.873.976.362	630.627.485	25.700.331.249	1.835.766.047	42.040.701.143
Autarquias	11.111.535.606	534.772.175	25.115.875.862	10	36.762.183.653
Fundações	879.996.420	92.640.270	584.455.387	186.405.857	1.743.497.934
Empresas Dependentes	1.882.444.336	3.215.040	0	1.649.360.180	3.535.019.556
<b>CONSOLIDADO</b>	<b>193.016.924.403</b>	<b>13.383.028.829</b>	<b>25.988.636.598</b>	<b>1.839.705.079</b>	<b>234.228.294.909</b>

**II – DESPESAS**

DESPESAS	DESPESAS CORRENTES	DESPESAS DE CAPITAL	RESERVA DE CONTINGÊNCIA	TOTAL
ADMINISTRAÇÃO DIRETA	152.959.489.625	15.777.626.951	20.000.000	168.757.116.576
ADMINISTRAÇÃO INDIRETA	57.926.687.629	7.544.490.704	0	65.471.178.333
Autarquias	50.336.245.568	5.545.767.264	0	55.882.012.832
Fundações	4.373.304.195	348.363.240	0	4.721.667.435
Empresas Dependentes	3.217.137.866	1.650.360.200	0	4.867.498.066
<b>CONSOLIDADO</b>	<b>210.886.177.254</b>	<b>23.322.117.655</b>	<b>20.000.000</b>	<b>234.228.294.909</b>

**3.1.1.5 Créditos Adicionais**

Com base na autorização contida no artigo 9º da Lei nº 16.347/16 e observadas as disposições legais pertinentes, durante o exercício de 2017 foram abertos Créditos Adicionais no montante de R\$ 7.653.040.125, correspondendo a 3,27% da despesa total fixada.

**I – POR TIPO DE ADMINISTRAÇÃO**

CRÉDITOS AUTORIZADOS	ADM. DIRETA	ADM. INDIRETA				CONSOLIDADO
		AUTARQUIAS	FUNDAÇÕES	EMPRESAS	TOTAL	
<b>DOTAÇÃO INICIAL</b>	168.757.116.576	55.882.012.832	4.721.667.435	4.867.498.066	65.471.178.333	234.228.294.909
<b>CRÉDITOS ADICIONAIS</b>	<b>3.455.795.335</b>	<b>3.726.175.218</b>	<b>267.949.665</b>	<b>203.119.907</b>	<b>4.197.244.790</b>	<b>7.653.040.125</b>
Suplementação Decretada	6.683.827.725	2.223.665.325	382.903.595	261.853.105	2.868.422.025	9.552.249.750
Redução Decretada	(5.411.326.574)	(3.085.473.892)	(258.982.566)	(110.270.000)	(3.454.726.458)	(8.866.053.032)
Suplementação Automática	1.842.205.499	4.041.059.444	127.099.696	49.937.496	4.218.096.636	6.060.302.135
Créditos Especiais	0	0	0	0	0	0
Alterações Internas Supletivas	4.919.593.043	5.478.937.915	347.225.890	184.789.967	6.010.953.772	10.930.546.815
Alterações Internas Redutivas	(5.294.173.535)	(5.945.256.569)	(405.127.229)	(512.247.875)	(6.862.631.673)	(12.156.805.208)
Créditos Concedidos por Superávit Financeiro	715.669.177	1.013.242.995	74.830.279	329.057.214	1.417.130.488	2.132.799.665
<b>DOTAÇÃO ATUALIZADA</b>	<b>172.212.911.911</b>	<b>59.608.188.050</b>	<b>4.989.617.100</b>	<b>5.070.617.973</b>	<b>69.668.423.123</b>	<b>241.881.335.034</b>

## II – POR DESPESA

CRÉDITOS AUTORIZADOS	DESPESAS CORRENTES	DESPESAS DE CAPITAL	RESERVA DE CONTINGÊNCIA	CONSOLIDADO
<b>DOTAÇÃO INICIAL</b>	210.886.177.254	23.322.117.655	20.000.000	234.228.294.909
<b>CRÉDITOS ADICIONAIS</b>	<b>5.639.584.537</b>	<b>2.026.564.002</b>	<b>(13.108.414)</b>	<b>7.653.040.125</b>
Suplementação Decretada	7.266.180.309	2.286.069.441	0	9.552.249.750
Redução Decretada	(6.083.850.558)	(2.769.094.060)	(13.108.414)	(8.866.053.032)
Suplementação Automática	3.833.750.729	2.226.551.406	0	6.060.302.135
Créditos Especiais	0	0	0	0
Alterações Internas Supletivas	9.924.844.804	1.005.702.011	0	10.930.546.815
Alterações Internas Redutivas	(10.002.144.916)	(2.154.660.292)	-	(12.156.805.208)
Créditos Concedidos por Superávit Financeiro	700.804.169	1.431.995.496	0	2.132.799.665
<b>DOTAÇÃO ATUALIZADA</b>	<b>216.525.761.791</b>	<b>25.348.681.657</b>	<b>6.891.586</b>	<b>241.881.335.034</b>

## 3.1.2 Execução Orçamentária do Exercício de 2017

Consoante o disposto no artigo 102 da Lei Federal n.º 4.320, de 17 de março de 1964, que estatui normas gerais de direito financeiro para elaboração e controle dos orçamentos e balanços da União, dos Estados, dos Municípios e do Distrito Federal, o BALANÇO ORÇAMENTÁRIO tem por objetivo demonstrar o comportamento da receita e da despesa, face, respectivamente, à sua previsão e fixação, em confronto com a execução, dando a conhecer o RESULTADO ORÇAMENTÁRIO DO EXERCÍCIO.

RECEITA	2017	%	DESPESA	2017	%
RECEITAS CORRENTES	224.230.581.943	96,30	DESPESAS CORRENTES	212.886.864.688	91,44
RECEITA TRIBUTÁRIA	150.277.286.755	64,55	PESSOAL E ENCARGOS SOCIAIS	85.944.538.084	36,91
RECEITA DE CONTRIBUIÇÕES	5.784.323.327	2,48	PESSOAL E ENCARGOS SOCIAIS INTRAORÇAMENTÁRIAS	26.168.797.777	11,24
RECEITAS DE CONTRIBUIÇÕES INTRAORÇAMENTÁRIAS	25.163.653.071	10,81	JUROS E ENCARGOS DA DÍVIDA	8.470.553.436	3,64
RECEITA PATRIMONIAL	8.252.041.174	3,54	JUROS E ENCARGOS DA DÍVIDA INTRAORÇAMENTÁRIAS	8.123.496	0,00
RECEITA AGROPECUÁRIA	19.592.204	0,01	OUTRAS DESPESAS CORRENTES	91.646.352.184	39,36
RECEITA INDUSTRIAL	189.992.772	0,08	OUTRAS DESPESAS CORRENTES INTRAORÇAMENTÁRIAS	648.499.710	0,28
RECEITA DE SERVIÇOS	3.216.012.984	1,38	DESPESAS DE CAPITAL	19.095.379.004	8,20
RECEITA DE SERVIÇOS INTRAORÇAMENTÁRIAS	1.661.565.034	0,71	INVESTIMENTOS	10.653.134.706	4,58
TRANSFERÊNCIAS CORRENTES	19.622.482.507	8,43	INVESTIMENTOS INTRAORÇAMENTÁRIAS	72.796.740	0,03
OUTRAS RECEITAS CORRENTES	10.043.429.237	4,31	INVERSÕES FINANCEIRAS	4.119.596.218	1,77
OUTRAS RECEITAS CORRENTES INTRAORÇAMENTÁRIAS	202.879	0,00	INVERSÕES FINANCEIRAS INTRAORÇAMENTÁRIAS	1.069.060.496	0,46
RECEITAS DE CAPITAL	8.591.914.624	3,69	AMORTIZAÇÃO DA DÍVIDA	3.176.971.734	1,36
OPERAÇÕES DE CRÉDITO	4.587.017.082	1,97	AMORTIZAÇÃO DA DÍVIDA INTRAORÇAMENTÁRIAS	3.819.110	0,00
ALIENAÇÃO DE BENS	182.227.771	0,08	<b>TOTAL DA DESPESA</b>	<b>231.982.243.692</b>	<b>99,64</b>
AMORTIZAÇÃO DE EMPRÉSTIMOS	3.358.589	0,00			
TRANSFERÊNCIAS DE CAPITAL	252.781.895	0,11			
OUTRAS RECEITAS DE CAPITAL	2.420.852.941	1,04			
OUTRAS RECEITAS DE CAPITAL INTRAORÇAMENTÁRIAS	1.145.676.346	0,49			
<b>TOTAL DA RECEITA</b>	<b>232.822.496.567</b>	<b>100,00</b>			
			<b>SUPERÁVIT</b>	<b>840.252.875</b>	<b>0,36</b>
<b>TOTAL</b>	<b>232.822.496.567</b>	<b>100,00</b>	<b>TOTAL</b>	<b>232.822.496.567</b>	<b>100,00</b>
<b>SALDO DE EXERCÍCIOS ANTERIORES (UTILIZADOS PARA CRÉDITOS ADICIONAIS)</b>	<b>1.993.179.827</b>				
<b>SUPERÁVIT FINANCEIRO</b>	<b>1.993.179.827</b>				

A execução orçamentária consolidada de 2017, sintetizada no quadro acima, evidencia que as receitas arrecadadas alcançaram a cifra de R\$ 232.822.496.567, enquanto que as despesas realizadas somaram R\$ 231.982.243.692, resultando em um superávit de R\$ 840.252.875, correspondente ao diferencial de 0,36% entre a receita e a despesa. Importa registrar que as receitas puderam superar as despesas orçamentárias do ano em virtude da disponibilidade de recursos financeiros necessárias à sua cobertura.

Deve ser observado que no exercício de 2017 foram utilizados saldos financeiros obtidos em exercícios anteriores, no montante de R\$ 1.993.179.827, incorporados ao orçamento por meio de créditos suplementares concedidos por superávit financeiro apurado em balanço patrimonial, nos termos do inciso I, § 1º do art. 43 da Lei Federal nº 4.320/64. Como o superávit financeiro de exercícios anteriores constitui disponibilidade para efetiva utilização, porém não é receita do exercício em referência, o resultado orçamentário de 2017, se consideradas somente as despesas realizadas com as receitas arrecadadas no próprio ano, foi superavitário em R\$ 2.833.432.702.

RECEITA	VALOR	DESPESA	VALOR
TOTAL RECEITA ARRECADADA	232.822.496.567	TOTAL DESPESA REALIZADA	231.982.243.692
		(-) DESPESA REALIZADA COM CRÉDITOS POR SUPERÁVIT FINANCEIRO	-1.993.179.827
		TOTA DESPESA REALIZADA COM RECEITA ARRECADADA EM 2017	229.989.063.865
		TOTAL RECEITA ARRECADADA (-) TOTAL DESPESA REALIZADA COM RECEITA ARRECADADA EM 2017	2.833.432.702

### 3.1.2.1 Execução da Receita Orçamentária

Receitas orçamentárias são aquelas pertencentes ao ente público, arrecadadas para aplicação em programas e ações governamentais, permitindo a execução dos serviços essenciais bem como a aplicação em investimentos estruturantes, visando a realização das políticas públicas.

A Receita Orçamentária no exercício de 2017, incluídas as Intraorçamentárias, alcançou o montante de R\$ 232.822.496.567, resultando em arrecadação inferior à previsão em R\$ 234.228.294.909, ou seja, -0,60%.

RECEITA	PREVISTA	REALIZADA	DIFERENÇA	
			NOMINAL	%
RECEITAS CORRENTES	193.016.924.403	197.405.160.959	4.388.236.556	2,22
RECEITAS CORRENTES INTRAORÇAMENTÁRIAS	25.988.636.598	26.825.420.984	836.784.386	3,12
RECEITAS DE CAPITAL	13.383.028.829	7.446.238.278	(5.936.790.551)	(79,73)
RECEITAS DE CAPITAL INTRAORÇAMENTÁRIAS	1.839.705.079	1.145.676.346	(694.028.733)	(60,58)
<b>TOTAL</b>	<b>234.228.294.909</b>	<b>232.822.496.567</b>	<b>(1.405.798.342)</b>	<b>(0,60)</b>

Em relação à arrecadação de 2016 verificou-se um aumento de R\$ 14.199.919.879, ou 6,50%.

RECEITA	2017	2016	VARIÇÃO 2017 / 2016	
			NOMINAL	%
<b>RECEITAS CORRENTES</b>	<b>224.230.581.943</b>	<b>210.213.007.870</b>	<b>14.017.574.073</b>	<b>6,67</b>
Receita Tributária	150.277.286.755	143.082.542.493	7.194.744.262	5,03
Receita de Contribuições	5.784.323.327	5.748.751.200	35.572.127	0,62
Receitas de Contribuições Intraorçamentárias	25.163.653.071	24.278.196.161	885.456.910	3,65
Receita Patrimonial	8.252.041.174	6.150.241.063	2.101.800.111	34,17
Receita Agropecuária	19.592.204	16.478.113	3.114.091	18,90
Receita Industrial	189.992.772	366.589.221	(176.596.449)	(48,17)
Receita de Serviços	3.216.012.984	2.970.059.348	245.953.636	8,28
Receita de Serviços Intraorçamentárias	1.661.565.034	1.726.408.993	(64.843.959)	(3,76)
Transferências Correntes	19.622.482.507	18.098.755.181	1.523.727.326	8,42
Outras Receitas Correntes	10.043.429.237	7.774.962.934	2.268.466.303	29,18
Outras Receitas Correntes Intraorçamentárias	202.879	23.163	179.716	775,87
<b>RECEITAS DE CAPITAL</b>	<b>8.591.914.624</b>	<b>8.409.568.818</b>	<b>182.345.806</b>	<b>2,17</b>
Operações de Crédito	4.587.017.082	4.955.227.572	(368.210.490)	(7,43)
Alienação de Bens	182.227.771	184.312.007	(2.084.236)	(1,13)
Amortização de Empréstimos	3.358.589	2.361.363	997.226	42,23
Transferências de Capital	252.781.895	420.843.215	(168.061.320)	(39,93)
Outras Receitas de Capital	2.420.852.941	1.841.416.857	579.436.084	31,47
Outras Receitas de Capital Intraorçamentárias	1.145.676.346	1.005.407.804	140.268.542	13,95
<b>TOTAL</b>	<b>232.822.496.567</b>	<b>218.622.576.688</b>	<b>14.199.919.879</b>	<b>6,50</b>

Na realização da Receita Orçamentária a Administração Direta participou com 80,96%, cabendo à Administração Indireta a participação de 19,04%.

RECEITA	ADMINISTRAÇÃO DIRETA	%	ADMINISTRAÇÃO INDIRETA	%	CONSOLIDADO
RECEITAS CORRENTES	181.109.357.841	91,74	16.295.803.118	8,26	197.405.160.959
RECEITAS CORRENTES INTRAORÇAMENTÁRIAS	221.417.669	0,83	26.604.003.315	99,17	26.825.420.984
RECEITAS DE CAPITAL	7.151.460.617	96,04	294.777.661	3,96	7.446.238.278
RECEITAS DE CAPITAL INTRAORÇAMENTÁRIAS	4.281.019	0,00	1.141.395.326	99,63	1.145.676.346
<b>TOTAL</b>	<b>188.486.517.147</b>	<b>80,96</b>	<b>44.335.979.420</b>	<b>19,04</b>	<b>232.822.496.567</b>

O quadro a seguir demonstra o desempenho da receita das Administrações Direta e Indireta. As variações ocorridas dentro de cada categoria econômica estão evidenciadas no confronto entre os valores previstos e realizados.

RECEITA PREVISTA X RECEITA REALIZADA - CONSOLIDADO - 1/4									
ESPECIFICAÇÃO	ADMINISTRAÇÃO DIRETA			ADMINISTRAÇÃO INDIRETA			TOTAL		
	Prevista	Realizada	Diferença	Prevista	Realizada	Diferença	Prevista	Realizada	Diferença
<b>1 - RECEITAS CORRENTES</b>	<b>179.142.948.041</b>	<b>181.109.357.841</b>	<b>1.966.409.800</b>	<b>13.873.976.362</b>	<b>16.295.803.118</b>	<b>2.421.826.756</b>	<b>193.016.924.403</b>	<b>197.405.160.959</b>	<b>4.388.236.556</b>
11 - RECEITA TRIBUTARIA	151.298.242.375	150.130.005.522	(1.168.236.853)	182.060.088	147.281.233	(34.778.855)	151.480.302.463	150.277.286.755	(1.203.015.708)
111 - IMPOSTOS	145.454.931.741	144.002.501.914	(1.452.429.828)	-	-	-	145.454.931.741	144.002.501.914	(1.452.429.828)
1112 - IMPOSTOS SOBRE O PATRIMONIO E A RENDA	17.010.031.741	17.219.482.680	209.450.939	-	-	-	17.010.031.741	17.219.482.680	209.450.939
1113 - IMPOSTOS SOBRE A PRODUÇÃO E A CIRCULAÇÃO	128.444.900.000	126.783.019.234	(1.661.880.766)	-	-	-	128.444.900.000	126.783.019.234	(1.661.880.766)
112 - TAXAS	5.843.310.279	6.127.503.493	284.193.214	182.060.088	147.281.233	(34.778.855)	6.025.370.367	6.274.784.727	249.414.360
1121 - TAXAS PELO EXERCÍCIO DO PODER DE POLÍCIA	39.869.390	16.246.254	(23.623.136)	59.179.418	21.585.282	(37.594.136)	99.048.808	37.831.535	(61.217.273)
1122 - TAXAS PELA PRESTAÇÃO DE SERVIÇOS	5.803.440.889	6.111.257.239	307.816.350	122.880.670	125.695.952	2.815.282	5.926.321.559	6.236.953.191	310.631.632
113 - CONTRIBUIÇÃO DE MELHORIA	355	115	(240)	-	-	-	355	115	(240)
1130 - ARRECADADA PELO ESTADO	355	115	(240)	-	-	-	355	115	(240)
12 - RECEITAS DE CONTRIBUIÇÕES	41.700.010	49.296.360	7.596.350	5.879.989.065	5.735.026.967	(144.962.098)	5.921.689.075	5.784.323.327	(137.365.748)
121 - CONTRIBUIÇÕES SOCIAIS	41.700.010	49.296.360	7.596.350	5.879.989.065	5.735.026.967	(144.962.098)	5.921.689.075	5.784.323.327	(137.365.748)
1210 - CONTRIBUIÇÕES SOCIAIS	41.700.010	49.296.360	7.596.350	5.879.989.065	5.735.026.967	(144.962.098)	5.921.689.075	5.784.323.327	(137.365.748)
72 - RECEITAS DE CONTRIBUIÇÕES-INTRA-ORÇAMENTARIA	-	-	-	1.600.926.132	1.440.147.365	(160.778.767)	1.600.926.132	1.440.147.365	(160.778.767)
721 - CONTRIBUIÇÕES SOCIAIS - INTRA-ORÇAMENTARIAS	-	-	-	1.600.926.132	1.440.147.365	(160.778.767)	1.600.926.132	1.440.147.365	(160.778.767)
7210 - CONTRIBUIÇÕES PATRONAIS	-	-	-	1.600.926.132	1.440.147.365	(160.778.767)	1.600.926.132	1.440.147.365	(160.778.767)
13 - RECEITA PATRIMONIAL	5.001.419.337	5.386.500.160	385.080.823	1.358.144.888	2.865.541.014	1.507.396.126	6.359.564.225	8.252.041.174	1.892.476.949
131 - RECEITAS IMOBILIÁRIAS	15.881.287	13.412.447	(2.468.840)	91.250.397	115.161.327	23.910.930	107.131.684	128.573.774	21.442.090
1311 - ALUGUEIS	12.861.557	12.370.003	(491.554)	61.802.769	90.069.183	28.266.414	74.664.326	102.439.185	27.774.859
1312 - ARRENDAMENTOS	929.730	657.588	(272.142)	29.447.628	25.092.145	(4.355.483)	30.377.358	25.749.733	(4.627.625)
1319 - OUTRAS RECEITAS IMOBILIÁRIAS	2.090.000	384.856	(1.705.144)	-	-	-	2.090.000	384.856	(1.705.144)
132 - RECEITAS DE VALORES MOBILIÁRIOS	2.697.958.630	2.353.699.649	(344.258.981)	596.613.823	651.043.118	54.429.295	3.294.572.453	3.004.742.767	(289.829.686)
1321 - JUROS DE TÍTULOS DE RENDA	373.344.100	-	(373.344.100)	-	-	-	373.344.100	-	(373.344.100)
1322 - DIVIDENDOS	268.535.981	627.959.530	359.423.549	528.940	1.652.006	1.123.066	269.064.921	629.611.536	360.546.615
1325 - REMUNERAÇÃO DE DEPOSITOS BANCÁRIOS	2.056.078.549	1.725.740.120	(330.338.429)	577.711.219	626.290.106	48.578.887	2.633.789.768	2.352.030.225	(281.759.543)
1328 - REMUNERAÇÃO DOS INVESTIMENTOS DO RPPS	-	-	-	18.373.664	23.101.006	4.727.342	18.373.664	23.101.006	4.727.342
133 - RECEITA DE CONCESSÕES E PERMISSÕES	702.362.360	3.136.083	(699.226.277)	670.280.618	2.077.481.753	1.407.201.135	1.372.642.978	2.080.617.837	707.974.859
1331 - RECEITA DE CONCESSÕES E PERMISSÕES - SERVIÇO	-	-	-	637.363.010	2.008.952.696	1.371.589.686	637.363.010	2.008.952.696	1.371.589.686
1339 - OUTRAS RECEITAS DE CONCESSÕES E PERMISSÕES	702.362.360	3.136.083	(699.226.277)	32.917.608	68.529.057	35.611.449	735.279.968	71.665.141	(663.614.827)
139 - OUTRAS RECEITAS PATRIMONIAIS	1.585.217.060	3.016.251.981	1.431.034.921	50	21.854.816	21.854.766	1.585.217.110	3.038.106.796	1.452.889.686
1390 - OUTRAS RECEITAS PATRIMONIAIS	1.585.217.060	3.016.251.981	1.431.034.921	50	21.854.816	21.854.766	1.585.217.110	3.038.106.796	1.452.889.686

RECEITA PREVISTA X RECEITA REALIZADA - CONSOLIDADO - 2/4									
ESPECIFICAÇÃO	ADMINISTRAÇÃO DIRETA			ADMINISTRAÇÃO INDIRETA			TOTAL		
	Prevista	Realizada	Diferença	Prevista	Realizada	Diferença	Prevista	Realizada	Diferença
14 - RECEITA AGROPECUARIA	8.667.520	6.435.858	(2.231.662)	9.841.170	13.156.345	3.315.175	18.508.690	19.592.204	1.083.514
141 - RECEITA DA PRODUCAO VEGETAL	6.338.510	3.955.991	(2.382.519)	8.661.150	12.592.966	3.931.816	14.999.660	16.548.957	1.549.297
1410 - RECEITA DA PRODUCAO VEGETAL	6.338.510	3.955.991	(2.382.519)	8.661.150	12.592.966	3.931.816	14.999.660	16.548.957	1.549.297
142 - RECEITA DA PRODUCAO ANIMAL E DERIVADOS	2.328.430	2.479.167	150.737	100.020	98.018	(2.002)	2.428.450	2.577.185	148.735
1420 - RECEITA DA PRODUCAO ANIMAL E DERIVADOS	2.328.430	2.479.167	150.737	100.020	98.018	(2.002)	2.428.450	2.577.185	148.735
149 - OUTRAS RECEITAS AGROPECUARIAS	580	700	120	1.080.000	465.361	(614.639)	1.080.580	466.061	(614.519)
1490 - OUTRAS RECEITAS AGROPECUARIAS	580	700	120	1.080.000	465.361	(614.639)	1.080.580	466.061	(614.519)
15 - RECEITA INDUSTRIAL	3.749.600	3.824.996	75.396	277.979.890	186.167.777	(91.812.113)	281.729.490	189.992.772	(91.736.718)
152 - RECEITA DA INDUSTRIA DE TRANSFORMACAO	3.749.500	3.824.996	75.496	277.979.890	186.167.777	(91.812.113)	281.729.390	189.992.772	(91.736.618)
1520 - RECEITA DA INDUSTRIA DE TRANSFORMACAO	3.749.500	3.824.996	75.496	277.979.890	186.167.777	(91.812.113)	281.729.390	189.992.772	(91.736.618)
159 - OUTRAS RECEITAS INDUSTRIAIS	100	-	(100)	-	-	-	100	-	(100)
1590 - OUTRAS RECEITAS INDUSTRIAIS	100	-	(100)	-	-	-	100	-	(100)
16 - RECEITA DE SERVICOS	584.059.521	661.049.480	76.989.959	2.593.792.739	2.554.963.504	(38.829.235)	3.177.852.260	3.216.012.984	38.160.724
160 - RECEITA DE SERVICOS	584.059.521	661.049.480	76.989.959	2.593.792.739	2.554.963.504	(38.829.235)	3.177.852.260	3.216.012.984	38.160.724
1600 - RECEITA DE SERVICOS	584.059.521	661.049.480	76.989.959	2.593.792.739	2.554.963.504	(38.829.235)	3.177.852.260	3.216.012.984	38.160.724
76 - RECEITAS INTRA-ORCAMENTARIAS C/REC.DE SERVIC	288.305.349	221.417.669	(66.887.680)	24.099.205.057	25.163.653.071	1.064.448.014	24.387.510.406	25.385.070.740	997.560.334
760 - RECEITAS INTRA-ORCAMENTARIAS C/REC.DE SERVIC	288.305.349	221.417.669	(66.887.680)	24.099.205.057	25.163.653.071	1.064.448.014	24.387.510.406	25.385.070.740	997.560.334
7600 - RECEITAS INTRA-ORCAMENTARIAS C/REC.DE SERVIC	288.305.349	221.417.669	(66.887.680)	24.099.205.057	25.163.653.071	1.064.448.014	24.387.510.406	25.385.070.740	997.560.334
17 - TRANSFERENCIAS CORRENTES	17.336.288.788	17.614.524.041	278.235.253	1.904.087.160	2.007.958.466	103.871.306	19.240.375.948	19.622.482.507	382.106.559
172 - TRANSFERENCIAS INTERGOVERNAMENTAIS	17.274.478.178	17.524.210.576	249.732.398	1.417.695.110	1.532.579.157	114.884.047	18.692.173.288	19.056.789.733	364.616.445
1721 - TRANSFERENCIAS DA UNIAO	17.274.477.578	17.524.183.051	249.705.473	1.416.505.080	1.531.678.596	115.173.516	18.690.982.658	19.055.861.646	364.878.988
1722 - TRANSFERENCIAS DOS ESTADOS	300	27.525	27.225	810.010	271	(809.739)	810.310	27.796	(782.514)
1723 - TRANSFERENCIAS DOS MUNICIPIOS	300	-	(300)	380.020	900.291	520.271	380.320	900.291	519.971
173 - TRANSFERENCIAS DE INSTITUICOES PRIVADAS	36.035.080	184.856	(35.850.224)	3.879.760	19.260.081	15.380.321	39.914.840	19.444.937	(20.469.903)
1730 - TRANSFERENCIAS DE INSTITUICOES PRIVADAS	36.035.080	184.856	(35.850.224)	3.879.760	19.260.081	15.380.321	39.914.840	19.444.937	(20.469.903)
174 - TRANSFERENCIAS DO EXTERIOR	80.250	1.740.191	1.659.941	40	126.610	126.570	80.290	1.866.801	1.786.511
1740 - DOACOES DO EXTERIOR	80.250	1.740.191	1.659.941	40	126.610	126.570	80.290	1.866.801	1.786.511
175 - TRANSFERENCIAS DE PESSOAS	1.512.310	4.100	(1.508.210)	30	2.975	2.945	1.512.340	7.075	(1.505.265)
1750 - TRANSFERENCIAS DE PESSOAS	1.512.310	4.100	(1.508.210)	30	2.975	2.945	1.512.340	7.075	(1.505.265)



RECEITA PREVISTA X RECEITA REALIZADA - CONSOLIDADO - 3/4									
ESPECIFICAÇÃO	ADMINISTRAÇÃO DIRETA			ADMINISTRAÇÃO INDIRETA			TOTAL		
	Prevista	Realizada	Diferença	Prevista	Realizada	Diferença	Prevista	Realizada	Diferença
176 - TRANSFERENCIAS DE CONVENIOS	24.182.970	88.384.319	64.201.349	482.512.220	455.989.642	(26.522.578)	506.695.190	544.373.961	37.678.771
1761 - TRANSF.DE CONVENIOS DA UNIAO E SUAS ENTIDADE	23.399.350	88.384.319	64.984.969	249.698.200	311.848.879	62.150.679	273.097.550	400.233.197	127.135.647
1762 - TRANSF.CONVENIOS DO ESTADO E SUAS ENTIDADES	783.600	-	(783.600)	50	818.968	818.918	783.650	818.968	35.318
1763 - TRANSF.CONVÊN.DOS MUNICIPIOS E SUAS ENTIDADE	10	-	(10)	-	-	-	10	-	(10)
1764 - TRANSF.CONVENIOS DE INSTITUICOES PRIVADAS	10	-	(10)	232.813.970	143.321.795	(89.492.175)	232.813.980	143.321.795	(89.492.185)
19 - OUTRAS RECEITAS CORRENTES	4.868.820.890	7.257.721.424	2.388.900.534	1.668.081.362	2.785.707.812	1.117.626.450	6.536.902.252	10.043.429.237	3.506.526.985
191 - MULTAS E JUROS DE MORA	1.657.698.901	2.349.813.881	692.114.980	1.077.173.691	1.140.138.492	62.964.801	2.734.872.592	3.489.952.373	755.079.781
1911 - MULTAS E JUROS DE MORA DOS TRIBUTOS	1.248.592.162	1.761.753.708	513.161.546	-	-	-	1.248.592.162	1.761.753.708	513.161.546
1912 - MULTAS E JUROS DE MORA DAS CONTRIBUICOES	10	510	500	4.087	3.731	(356)	4.097	4.241	144
1913 - MULTAS E JRS.MORA DA DIV.ATIVA DOS TRIBUTOS	214.717.054	317.803.008	103.085.954	-	-	-	214.717.054	317.803.008	103.085.954
1914 - MULTA/JUROS MORA DA DIV.ATIVA DAS CONTRIBUIC	-	-	-	31.239.594	17.292.947	(13.946.647)	31.239.594	17.292.947	(13.946.647)
1915 - MULTA/JUROS DE MORA: DIVIDA ATIVA OUTRAS REC	29.400	4.019.461	3.990.061	1.045.929.990	1.122.839.585	76.909.595	1.045.959.390	1.126.859.046	80.899.656
1918 - MULTAS E JUROS DE MORA DE OUTRAS RECEITAS	-	-	-	10	2.230	2.220	10	2.230	2.220
1919 - MULTAS DE OUTRAS ORIGENS	194.360.275	266.237.194	71.876.919	10	-	(10)	194.360.285	266.237.194	71.876.909
192 - INDENIZACOES E RESTITUICOES	337.424.920	278.223.806	(59.201.114)	319.225.984	833.116.403	513.890.419	656.650.904	1.111.340.209	454.689.305
1921 - INDENIZACOES	34.546.520	299.274	(34.247.246)	-	-	-	34.546.520	299.274	(34.247.246)
1922 - RESTITUICOES	302.878.400	277.924.532	(24.953.868)	319.225.984	833.116.403	513.890.419	622.104.384	1.111.040.935	488.936.551
193 - RECEITA DA DIVIDA ATIVA	1.175.235.506	1.348.894.258	173.658.752	61.165.260	108.335.793	47.170.533	1.236.400.766	1.457.230.051	220.829.285
1931 - RECEITA DA DIVIDA ATIVA TRIBUTARIA	1.156.456.046	1.315.611.783	159.155.737	-	-	-	1.156.456.046	1.315.611.783	159.155.737
1932 - RECEITA DA DIVIDA ATIVA NAO TRIBUTARIA	18.779.460	33.282.475	14.503.015	61.165.260	108.335.793	47.170.533	79.944.720	141.618.268	61.673.548
199 - RECEITAS CORRENTES DIVERSAS	1.698.461.563	3.280.789.480	1.582.327.917	210.516.427	704.117.124	493.600.697	1.908.977.990	3.984.906.604	2.075.928.614
1990 - RECEITAS DIVERSAS	1.698.461.563	3.280.789.480	1.582.327.917	210.516.427	704.117.124	493.600.697	1.908.977.990	3.984.906.604	2.075.928.614
79 - RECEITAS INTRA-ORCAMENTARIAS: OUTRAS REC.COR	-	-	-	200.060	202.879	2.819	200.060	202.879	2.819
791 - MULTAS E JUROS DE MORA INTRA ORCAMENTARIA	-	-	-	20	-	(20)	20	-	(20)
7912 - MULTAS E JUROS DE MORA DAS CONTRIBUICOES	-	-	-	10	-	(10)	10	-	(10)
7918 - MULTAS E JUROS DE MORA DE OUTRAS RECEITAS	-	-	-	10	-	(10)	10	-	(10)
792 - INDENIZACOES E RESTITUIC.INTRA-ORCAMENTARIAS	-	-	-	200.040	202.879	2.839	200.040	202.879	2.839
7922 - RESTITUICOES	-	-	-	200.040	202.879	2.839	200.040	202.879	2.839
<b>2 - RECEITAS DE CAPITAL</b>	<b>12.752.401.344</b>	<b>7.151.460.617</b>	<b>(5.600.940.727)</b>	<b>630.627.485</b>	<b>294.777.661</b>	<b>(335.849.824)</b>	<b>13.383.028.829</b>	<b>7.446.238.278</b>	<b>(5.936.790.551)</b>
21 - OPERACOES DE CREDITO	7.552.709.680	4.587.017.082	(2.965.692.598)	-	-	-	7.552.709.680	4.587.017.082	(2.965.692.598)
211 - OPERACOES DE CREDITO INTERNAS	2.967.540.370	1.370.070.210	(1.597.470.160)	-	-	-	2.967.540.370	1.370.070.210	(1.597.470.160)
2114 - OPERACOES CRED.INTERNAS - CONTRATUAIS	2.967.540.370	1.370.070.210	(1.597.470.160)	-	-	-	2.967.540.370	1.370.070.210	(1.597.470.160)
2119 - OUTRAS OPERACOES DE CREDITO INTERNAS	-	-	-	-	-	-	-	-	-

RECEITA PREVISTA X RECEITA REALIZADA - CONSOLIDADO - 4/4									
ESPECIFICAÇÃO	ADMINISTRAÇÃO DIRETA			ADMINISTRAÇÃO INDIRETA			TOTAL		
	Prevista	Realizada	Diferença	Prevista	Realizada	Diferença	Prevista	Realizada	Diferença
212 - OPERAÇÕES DE CRÉDITO EXTERNAS	4.585.169.310	3.216.946.872	(1.368.222.438)	-	-	-	4.585.169.310	3.216.946.872	(1.368.222.438)
2123 - OPERAÇÕES DE CRÉD. EXTERNAS CONTRATUAIS	-	-	-	-	-	-	-	-	-
2129 - OUTRAS OPERAÇÕES DE CRÉDITO EXTERNAS	-	-	-	-	-	-	-	-	-
<b>22 - ALIENAÇÃO DE BENS</b>	<b>2.110.020.440</b>	<b>30.226.902</b>	<b>(2.079.793.538)</b>	<b>91.588.210</b>	<b>152.000.869</b>	<b>60.412.659</b>	<b>2.201.608.650</b>	<b>182.227.771</b>	<b>(2.019.380.879)</b>
221 - ALIENAÇÃO DE BENS MÓVEIS	2.100.020.440	46.244	(2.099.974.196)	90.240.120	142.732.813	52.492.693	2.190.260.560	142.779.056	(2.047.481.504)
2211 - ALIENAÇÃO DE TÍTULOS MOBILIÁRIOS	100	12.281	12.181	-	2.205.862	2.205.862	100	2.218.144	2.218.044
2219 - ALIENAÇÃO DE OUTROS BENS MÓVEIS	2.100.020.340	33.963	(2.099.986.377)	90.240.120	140.526.950	50.286.830	2.190.260.460	140.560.913	(2.049.699.547)
222 - ALIENAÇÃO DE BENS IMÓVEIS	10.000.000	30.180.658	20.180.658	1.348.090	9.268.057	7.919.967	11.348.090	39.448.715	28.100.625
2229 - ALIENAÇÃO DE OUTROS BENS IMÓVEIS	10.000.000	30.180.658	20.180.658	1.348.090	9.268.057	7.919.967	11.348.090	39.448.715	28.100.625
<b>82 - ALIENAÇÃO DE BENS</b>	<b>-</b>	<b>-</b>	<b>-</b>	<b>1.835.766.037</b>	<b>1.141.395.326</b>	<b>(694.370.711)</b>	<b>1.835.766.037</b>	<b>1.141.395.326</b>	<b>(694.370.711)</b>
822 - ALIENAÇÃO DE BENS IMÓVEIS	-	-	-	186.405.857	72.334.830	(114.071.027)	186.405.857	72.334.830	(114.071.027)
8229 - ALIENAÇÃO DE OUTROS BENS IMÓVEIS	-	-	-	186.405.857	72.334.830	(114.071.027)	186.405.857	72.334.830	(114.071.027)
<b>23 - AMORTIZAÇÃO DE EMPRÉSTIMOS</b>	<b>1.730.100</b>	<b>1.532.314</b>	<b>(197.786)</b>	<b>158.200</b>	<b>1.826.274</b>	<b>1.668.074</b>	<b>1.888.300</b>	<b>3.358.589</b>	<b>1.470.289</b>
230 - AMORTIZAÇÃO DE EMPR. CONCEDIDOS A MUNICÍPIOS	1.730.100	1.532.314	(197.786)	158.200	1.826.274	1.668.074	1.888.300	3.358.589	1.470.289
2300 - AMORTIZAÇÃO DE EMPR. CONCEDIDOS A MUNICÍPIOS	1.730.100	1.532.314	(197.786)	158.200	1.826.274	1.668.074	1.888.300	3.358.589	1.470.289
<b>24 - TRANSFERÊNCIAS DE CAPITAL</b>	<b>927.941.014</b>	<b>147.593.613</b>	<b>(780.347.401)</b>	<b>536.968.610</b>	<b>105.188.282</b>	<b>(431.780.328)</b>	<b>1.464.909.624</b>	<b>252.781.895</b>	<b>(1.212.127.729)</b>
242 - TRANSFERÊNCIAS INTERGOVERNAMENTAIS	5.113.160	674.058	(4.439.102)	4.075.890	-	(4.075.890)	9.189.050	674.058	(8.514.992)
2421 - TRANSFERÊNCIAS DA UNIÃO	5.113.160	674.058	(4.439.102)	4.075.890	-	(4.075.890)	9.189.050	674.058	(8.514.992)
244 - TRANSFERÊNCIAS DO EXTERIOR	100	-	(100)	20	-	(20)	120	-	(20)
2440 - OUTRAS TRANSFERÊNCIAS DO EXTERIOR	100	-	(100)	20	-	(20)	120	-	(120)
247 - TRANSFERÊNCIAS DE CONVÊNIOS	922.827.754	146.919.555	(775.908.199)	532.892.700	105.188.282	(427.704.418)	1.455.720.454	252.107.837	(1.203.612.617)
2471 - TRANSF. DE CONVÊNIOS DA UNIÃO E SUAS ENTIDADES	922.827.744	146.465.571	(776.362.173)	532.892.650	105.179.784	(427.712.866)	1.455.720.394	251.645.356	(1.204.075.038)
2472 - TRANSF. CONVÊNIOS DO ESTADO E SUAS ENTIDADES	10	453.984	453.974	30	8.498	8.468	40	462.482	462.442
2473 - TRANSF. CONVÊNIOS MUNICÍPIOS E SUAS ENTIDADES	-	-	-	10	-	(10)	10	-	(10)
2474 - TRANSF. DE CONVÊNIOS DE INSTITUIÇÕES PRIVADAS	-	-	-	10	-	(10)	10	-	(10)
<b>25 - OUTRAS RECEITAS DE CAPITAL</b>	<b>2.160.000.110</b>	<b>2.385.090.706</b>	<b>225.090.596</b>	<b>1.912.465</b>	<b>35.762.235</b>	<b>33.849.770</b>	<b>2.161.912.575</b>	<b>2.420.852.941</b>	<b>258.940.366</b>
259 - OUTRAS RECEITAS	2.160.000.110	2.385.090.706	225.090.596	1.912.465	35.762.235	33.849.770	2.161.912.575	2.420.852.941	258.940.366
2590 - OUTRAS RECEITAS DE CAPITAL DO ESTADO	2.160.000.110	2.385.090.706	225.090.596	1.912.465	35.762.235	33.849.770	2.161.912.575	2.420.852.941	258.940.366
<b>85 - OUTRAS RECEITAS DE CAPITAL</b>	<b>3.939.032</b>	<b>4.281.019</b>	<b>341.987</b>	<b>1.649.360.180</b>	<b>1.069.060.496</b>	<b>(580.299.684)</b>	<b>1.653.299.212</b>	<b>1.073.341.516</b>	<b>(579.957.696)</b>
852 - INTEGRALIZAÇÃO DO CAPITAL SOCIAL	-	-	-	481.800.040	388.529.993	(93.270.047)	481.800.040	388.529.993	(93.270.047)
8521 - INTEGRALIZAÇÃO COM RECURSOS DO TESOURO	-	-	-	1.167.560.140	680.530.504	(487.029.636)	1.167.560.140	680.530.504	(487.029.636)
8522 - INTEGRALIZAÇÃO COM RECURSOS DE OUTRAS FONTES	-	-	-	10	-	(10)	10	-	(10)
859 - OUTRAS RECEITAS	3.939.032	4.281.019	341.987	10	-	(10)	3.939.042	4.281.019	341.977
8590 - OUTRAS RECEITAS DE CAPITAL	3.939.032	4.281.019	341.987	10	-	(10)	3.939.042	4.281.019	341.977
<b>TOTAL</b>	<b>192.187.593.766</b>	<b>188.486.517.147</b>	<b>(3.701.076.619)</b>	<b>42.040.701.143</b>	<b>44.335.979.420</b>	<b>2.295.278.277</b>	<b>234.228.294.909</b>	<b>232.822.496.567</b>	<b>(1.405.798.342)</b>

O quadro a seguir demonstra o desempenho da receita da Administração Indireta por tipo de entidade. As variações ocorridas estão evidenciadas no confronto entre os valores previstos e realizados.

RECEITA PREVISTA X RECEITA REALIZADA - ADMINISTRAÇÃO INDIRETA 1/4												
ESPECIFICAÇÃO	AUTARQUIAS			FUNDAÇÕES			EMPRESAS DEPENDENTES			TOTAL		
	Prevista	Realizada	Diferença	Prevista	Realizada	Diferença	Prevista	Realizada	Diferença	Prevista	Realizada	Diferença
<b>1 - RECEITAS CORRENTES</b>	<b>11.111.535.606</b>	<b>13.655.048.818</b>	<b>2.543.513.212</b>	<b>879.996.420</b>	<b>843.560.656</b>	<b>(36.435.764)</b>	<b>1.882.444.336</b>	<b>1.797.193.644</b>	<b>(85.250.692)</b>	<b>13.873.976.362</b>	<b>16.295.803.118</b>	<b>2.421.826.756</b>
11 - RECEITA TRIBUTARIA	182.060.088	147.281.233	(34.778.855)	-	-	-	-	-	-	182.060.088	147.281.233	(34.778.855)
111 - IMPOSTOS	-	-	-	-	-	-	-	-	-	-	-	-
1112 - IMPOSTOS SOBRE O PATRIMONIO E A RENDA	-	-	-	-	-	-	-	-	-	-	-	-
1113 - IMPOSTOS SOBRE A PRODUÇÃO E A CIRCULAÇÃO	-	-	-	-	-	-	-	-	-	-	-	-
112 - TAXAS	182.060.088	147.281.233	(34.778.855)	-	-	-	-	-	-	182.060.088	147.281.233	(34.778.855)
1121 - TAXAS PELO EXERCÍCIO DO PODER DE POLÍCIA	59.179.418	21.585.282	(37.594.136)	-	-	-	-	-	-	59.179.418	21.585.282	(37.594.136)
1122 - TAXAS PELA PRESTAÇÃO DE SERVIÇOS	122.880.670	125.695.952	2.815.282	-	-	-	-	-	-	122.880.670	125.695.952	2.815.282
113 - CONTRIBUIÇÃO DE MELHORIA	-	-	-	-	-	-	-	-	-	-	-	-
1130 - ARRECADADA PELO ESTADO	-	-	-	-	-	-	-	-	-	-	-	-
12 - RECEITAS DE CONTRIBUIÇÕES	5.879.989.065	5.735.026.967	(144.962.098)	-	-	-	-	-	-	5.879.989.065	5.735.026.967	(144.962.098)
121 - CONTRIBUIÇÕES SOCIAIS	5.879.989.065	5.735.026.967	(144.962.098)	-	-	-	-	-	-	5.879.989.065	5.735.026.967	(144.962.098)
1210 - CONTRIBUIÇÕES SOCIAIS	5.879.989.065	5.735.026.967	(144.962.098)	-	-	-	-	-	-	5.879.989.065	5.735.026.967	(144.962.098)
72 - RECEITAS DE CONTRIBUIÇÕES-INTRA-ORÇAMENTARIA	1.016.470.745	921.062.716	(95.408.029)	584.455.387	519.084.649	(65.370.738)	-	-	-	1.600.926.132	1.440.147.365	(160.778.767)
721 - CONTRIBUIÇÕES SOCIAIS - INTRA-ORÇAMENTARIAS	1.016.470.745	921.062.716	(95.408.029)	584.455.387	519.084.649	(65.370.738)	-	-	-	1.600.926.132	1.440.147.365	(160.778.767)
7210 - CONTRIBUIÇÕES PATRONAIS	1.016.470.745	921.062.716	(95.408.029)	584.455.387	519.084.649	(65.370.738)	-	-	-	1.600.926.132	1.440.147.365	(160.778.767)
13 - RECEITA PATRIMONIAL	1.185.529.366	2.671.498.482	1.485.969.116	126.289.492	125.275.108	(1.014.384)	46.326.030	68.767.424	22.441.394	1.358.144.888	2.865.541.014	1.507.396.126
131 - RECEITAS IMOBILIÁRIAS	45.023.357	47.223.851	2.200.494	13.526.090	19.254.327	5.728.237	32.700.950	48.683.149	15.982.199	91.250.397	115.161.327	23.910.930
1311 - ALUGUEIS	15.575.729	22.131.706	6.555.977	13.526.090	19.254.327	5.728.237	32.700.950	48.683.149	15.982.199	61.802.769	90.069.183	28.266.414
1312 - ARRENDAMENTOS	29.447.628	25.092.145	(4.355.483)	-	-	-	-	-	-	29.447.628	25.092.145	(4.355.483)
1319 - OUTRAS RECEITAS IMOBILIÁRIAS	-	-	-	-	-	-	-	-	-	-	-	-
132 - RECEITAS DE VALORES MOBILIÁRIOS	470.225.351	524.938.062	54.712.711	112.763.392	106.020.781	(6.742.611)	13.625.080	20.084.276	6.459.196	596.613.823	651.043.118	54.429.295
1321 - JUROS DE TÍTULOS DE RENDA	-	-	-	-	-	-	-	-	-	-	-	-
1322 - DIVIDENDOS	528.920	1.648.431	1.119.511	10	-	(10)	10	3.576	3.566	528.940	1.652.006	1.123.066
1325 - REMUNERAÇÃO DE DEPOSITOS BANCÁRIOS	451.322.767	500.188.625	48.865.858	112.763.382	106.020.781	(6.742.601)	13.625.070	20.080.700	6.455.630	577.711.219	626.290.106	48.578.887
1328 - REMUNERAÇÃO DOS INVESTIMENTOS DO RPPS	18.373.664	23.101.006	4.727.342	-	-	-	-	-	-	18.373.664	23.101.006	4.727.342
133 - RECEITA DE CONCESSÕES E PERMISSÕES	670.280.618	2.077.481.753	1.407.201.135	-	-	-	-	-	-	670.280.618	2.077.481.753	1.407.201.135
1331 - RECEITA DE CONCESSÕES E PERMISSÕES - SERVIÇO	637.363.010	2.008.952.696	1.371.589.686	-	-	-	-	-	-	637.363.010	2.008.952.696	1.371.589.686
1339 - OUTRAS RECEITAS DE CONCESSÕES E PERMISSÕES	32.917.608	68.529.057	35.611.449	-	-	-	-	-	-	32.917.608	68.529.057	35.611.449
139 - OUTRAS RECEITAS PATRIMONIAIS	40	21.854.816	21.854.776	10	-	(10)	-	-	-	50	21.854.816	21.854.766
1390 - OUTRAS RECEITAS PATRIMONIAIS	40	21.854.816	21.854.776	10	-	(10)	-	-	-	50	21.854.816	21.854.766

RECEITA PREVISTA X RECEITA REALIZADA - ADMINISTRAÇÃO INDIRETA 2/4												
ESPECIFICAÇÃO	AUTARQUIAS			FUNDAÇÕES			EMPRESAS DEPENDENTES			TOTAL		
	Prevista	Realizada	Diferença	Prevista	Realizada	Diferença	Prevista	Realizada	Diferença	Prevista	Realizada	Diferença
14 - RECEITA AGROPECUARIA	1.180.010	563.379	(616.631)	8.661.160	12.592.966	3.931.806	-	-	-	9.841.170	13.156.345	3.315.175
141 - RECEITA DA PRODUÇÃO VEGETAL	-	-	-	8.661.150	12.592.966	3.931.816	-	-	-	8.661.150	12.592.966	3.931.816
1410 - RECEITA DA PRODUÇÃO VEGETAL	-	-	-	8.661.150	12.592.966	3.931.816	-	-	-	8.661.150	12.592.966	3.931.816
142 - RECEITA DA PRODUÇÃO ANIMAL E DERIVADOS	100.010	98.018	(1.992)	10	-	(10)	-	-	-	100.020	98.018	(2.002)
1420 - RECEITA DA PRODUÇÃO ANIMAL E DERIVADOS	100.010	98.018	(1.992)	10	-	(10)	-	-	-	100.020	98.018	(2.002)
149 - OUTRAS RECEITAS AGROPECUARIAS	1.080.000	465.361	(614.639)	-	-	-	-	-	-	1.080.000	465.361	(614.639)
1490 - OUTRAS RECEITAS AGROPECUARIAS	1.080.000	465.361	(614.639)	-	-	-	-	-	-	1.080.000	465.361	(614.639)
15 - RECEITA INDUSTRIAL	30	2.520	2.490	274.379.860	183.268.663	(91.111.197)	3.600.000	2.896.593	(703.407)	277.979.890	186.167.777	(91.812.113)
152 - RECEITA DA INDÚSTRIA DE TRANSFORMAÇÃO	30	2.520	2.490	274.379.860	183.268.663	(91.111.197)	3.600.000	2.896.593	(703.407)	277.979.890	186.167.777	(91.812.113)
1520 - RECEITA DA INDÚSTRIA DE TRANSFORMAÇÃO	30	2.520	2.490	274.379.860	183.268.663	(91.111.197)	3.600.000	2.896.593	(703.407)	277.979.890	186.167.777	(91.812.113)
159 - OUTRAS RECEITAS INDUSTRIAIS	-	-	-	-	-	-	-	-	-	-	-	-
1590 - OUTRAS RECEITAS INDUSTRIAIS	-	-	-	-	-	-	-	-	-	-	-	-
16 - RECEITA DE SERVIÇOS	732.276.273	896.215.787	163.939.514	149.211.070	138.236.892	(10.974.178)	1.712.305.396	1.520.510.824	(191.794.572)	2.593.792.739	2.554.963.504	(38.829.235)
160 - RECEITA DE SERVIÇOS	732.276.273	896.215.787	163.939.514	149.211.070	138.236.892	(10.974.178)	1.712.305.396	1.520.510.824	(191.794.572)	2.593.792.739	2.554.963.504	(38.829.235)
1600 - RECEITA DE SERVIÇOS	732.276.273	896.215.787	163.939.514	149.211.070	138.236.892	(10.974.178)	1.712.305.396	1.520.510.824	(191.794.572)	2.593.792.739	2.554.963.504	(38.829.235)
76 - RECEITAS INTRA-ORÇAMENTARIAS C/REC.DE SERVIC	24.099.205.057	25.163.653.071	1.064.448.014	-	-	-	-	-	-	24.099.205.057	25.163.653.071	1.064.448.014
760 - RECEITAS INTRA-ORÇAMENTARIAS C/REC.DE SERVIC	24.099.205.057	25.163.653.071	1.064.448.014	-	-	-	-	-	-	24.099.205.057	25.163.653.071	1.064.448.014
7600 - RECEITAS INTRA-ORÇAMENTARIAS C/REC.DE SERVIC	24.099.205.057	25.163.653.071	1.064.448.014	-	-	-	-	-	-	24.099.205.057	25.163.653.071	1.064.448.014
17 - TRANSFERÊNCIAS CORRENTES	1.762.715.550	1.856.789.648	94.074.098	138.171.950	142.125.556	3.953.606	3.199.660	9.043.262	5.843.602	1.904.087.160	2.007.958.466	103.871.306
172 - TRANSFERÊNCIAS INTERGOVERNAMENTAIS	1.351.559.090	1.481.657.913	130.098.823	66.136.020	50.921.243	(15.214.777)	-	-	-	1.417.695.110	1.532.579.157	114.884.047
1721 - TRANSFERÊNCIAS DA UNIÃO	1.350.369.060	1.480.757.352	130.388.292	66.136.020	50.921.243	(15.214.777)	-	-	-	1.416.505.080	1.531.678.596	115.173.516
1722 - TRANSFERÊNCIAS DOS ESTADOS	810.010	271	(809.739)	-	-	-	-	-	-	810.010	271	(809.739)
1723 - TRANSFERÊNCIAS DOS MUNICÍPIOS	380.020	900.291	520.271	-	-	-	-	-	-	380.020	900.291	520.271
173 - TRANSFERÊNCIAS DE INSTITUIÇÕES PRIVADAS	3.680.070	12.042.808	8.362.738	50	1.730.000	1.729.950	199.640	5.487.273	5.287.633	3.879.760	19.260.081	15.380.321
1730 - TRANSFERÊNCIAS DE INSTITUIÇÕES PRIVADAS	3.680.070	12.042.808	8.362.738	50	1.730.000	1.729.950	199.640	5.487.273	5.287.633	3.879.760	19.260.081	15.380.321
174 - TRANSFERÊNCIAS DO EXTERIOR	30	-	(30)	10	126.610	126.600	-	-	-	40	126.610	126.570
1740 - DOAÇÕES DO EXTERIOR	30	-	(30)	10	126.610	126.600	-	-	-	40	126.610	126.570
175 - TRANSFERÊNCIAS DE PESSOAS	30	2.975	2.945	-	-	-	-	-	-	30	2.975	2.945
1750 - TRANSFERÊNCIAS DE PESSOAS	30	2.975	2.945	-	-	-	-	-	-	30	2.975	2.945

RECBITA PREVISTA X RECEITA REALIZADA - ADMINISTRAÇÃO INDIRETA 3/4												
ESPECIFICAÇÃO	AUTARQUIAS			FUNDAÇÕES			EMPRESAS DEPENDENTES			TOTAL		
	Prevista	Realizada	Diferença	Prevista	Realizada	Diferença	Prevista	Realizada	Diferença	Prevista	Realizada	Diferença
176 - TRANSFERENCIAS DE CONVENIOS	407.476.330	363.085.951	(44.390.379)	72.035.870	89.347.703	17.311.833	3.000.020	3.555.989	555.969	482.512.220	455.989.642	(26.522.578)
1761 - TRANSF.DE CONVENIOS DA UNIAO E SUAS ENTIDADE	174.662.320	218.945.187	44.282.867	72.035.860	89.347.703	17.311.843	3.000.020	3.555.989	555.969	249.698.200	311.848.879	62.150.679
1762 - TRANSF.CONVENIOS DO ESTADO E SUAS ENTIDADES	40	818.968	818.928	10	-	(10)	-	-	-	50	818.968	818.918
1763 - TRANSF.CONV&N.DOS MUNICIPIOS E SUAS ENTIDADE	-	-	-	-	-	-	-	-	-	-	-	-
1764 - TRANSF.CONVENIOS DE INSTITUICOES PRIVADAS	232.813.970	143.321.795	(89.492.175)	-	-	-	-	-	-	232.813.970	143.321.795	(89.492.175)
<b>19 - OUTRAS RECEITAS CORRENTES</b>	<b>1.367.785.224</b>	<b>2.347.670.802</b>	<b>979.885.578</b>	<b>183.282.888</b>	<b>242.061.470</b>	<b>58.778.582</b>	<b>117.013.250</b>	<b>195.975.541</b>	<b>78.962.291</b>	<b>1.668.081.362</b>	<b>2.785.707.812</b>	<b>1.117.626.450</b>
191 - MULTAS E JUROS DE MORA	962.776.231	1.047.255.213	84.478.982	43.828.860	35.717.940	(8.110.920)	70.568.600	57.165.340	(13.403.260)	1.077.173.691	1.140.138.492	62.964.801
1911 - MULTAS E JUROS DE MORA DOS TRIBUTOS	-	-	-	-	-	-	-	-	-	-	-	-
1912 - MULTAS E JUROS DE MORA DAS CONTRIBUICOES	4.087	3.731	(356)	-	-	-	-	-	-	4.087	3.731	(356)
1913 - MULTAS E JRS.MORA DA DIV.ATIVA DOS TRIBUTOS	-	-	-	-	-	-	-	-	-	-	-	-
1914 - MULTA/JUROS MORA DA DIV.ATIVA DAS CONTRIBUIC	9.074	115.363	106.289	7.800.020	8.332.085	532.065	23.430.500	8.845.499	(14.585.001)	31.239.594	17.292.947	(13.946.647)
1915 - MULTA/JUROS DE MORA: DIVIDA ATIVA OUTRAS REC	962.763.050	1.047.133.889	84.370.839	36.028.840	27.385.855	(8.642.985)	47.138.100	48.319.841	1.181.741	1.045.929.990	1.122.839.585	76.909.595
1918 - MULTAS E JUROS DE MORA DE OUTRAS RECEITAS	10	2.230	2.220	-	-	-	-	-	-	10	2.230	2.220
1919 - MULTAS DE OUTRAS ORIGENS	10	-	(10)	-	-	-	-	-	-	10	-	(10)
192 - INDENIZACOES E RESTITUICOES	212.284.146	629.422.319	417.138.173	102.141.818	126.389.605	24.247.787	4.800.020	77.304.479	72.504.459	319.225.984	833.116.403	513.890.419
1921 - INDENIZACOES	-	-	-	-	-	-	-	-	-	-	-	-
1922 - RESTITUICOES	212.284.146	629.422.319	417.138.173	102.141.818	126.389.605	24.247.787	4.800.020	77.304.479	72.504.459	319.225.984	833.116.403	513.890.419
193 - RECEITA DA DIVIDA ATIVA	671.160	696.874	25.714	31.200.080	54.247.725	23.047.645	29.294.020	53.391.194	24.097.174	61.165.260	108.335.793	47.170.533
1931 - RECEITA DA DIVIDA ATIVA TRIBUTARIA	-	-	-	-	-	-	-	-	-	-	-	-
1932 - RECEITA DA DIVIDA ATIVA NAO TRIBUTARIA	671.160	696.874	25.714	31.200.080	54.247.725	23.047.645	29.294.020	53.391.194	24.097.174	61.165.260	108.335.793	47.170.533
199 - RECEITAS CORRENTES DIVERSAS	192.053.687	670.296.396	478.242.709	6.112.130	25.706.200	19.594.070	12.350.610	8.114.529	(4.236.081)	210.516.427	704.117.124	493.600.697
1990 - RECEITAS DIVERSAS	192.053.687	670.296.396	478.242.709	6.112.130	25.706.200	19.594.070	12.350.610	8.114.529	(4.236.081)	210.516.427	704.117.124	493.600.697
<b>79 - RECEITAS INTRA-ORÇAMENTARIAS: OUTRAS REC.COR</b>	<b>200.060</b>	<b>202.879</b>	<b>2.819</b>	<b>-</b>	<b>-</b>	<b>-</b>	<b>-</b>	<b>-</b>	<b>-</b>	<b>200.060</b>	<b>202.879</b>	<b>2.819</b>
791 - MULTAS E JUROS DE MORA INTRA ORÇAMENTARIA	20	-	(20)	-	-	-	-	-	-	20	-	(20)
7912 - MULTAS E JUROS DE MORA DAS CONTRIBUICOES	10	-	(10)	-	-	-	-	-	-	10	-	(10)
7918 - MULTAS E JUROS DE MORA DE OUTRAS RECEITAS	10	-	(10)	-	-	-	-	-	-	10	-	(10)
792 - INDENIZACOES E RESTITUIC.INTRA-ORÇAMENTARIAS	200.040	202.879	2.839	-	-	-	-	-	-	200.040	202.879	2.839
7922 - RESTITUICOES	200.040	202.879	2.839	-	-	-	-	-	-	200.040	202.879	2.839
<b>2 - RECBITAS DE CAPITAL</b>	<b>534.772.175</b>	<b>151.802.438</b>	<b>(382.969.737)</b>	<b>92.640.270</b>	<b>135.200.070</b>	<b>42.559.800</b>	<b>3.215.040</b>	<b>7.775.153</b>	<b>4.560.113</b>	<b>630.627.485</b>	<b>294.777.661</b>	<b>(335.849.824)</b>
21 - OPERACOES DE CREDITO	-	-	-	-	-	-	-	-	-	-	-	-
211 - OPERACOES DE CREDITO INTERNAS	-	-	-	-	-	-	-	-	-	-	-	-
2114 - OPERACOES CRED.INTERNAS - CONTRATUAIS	-	-	-	-	-	-	-	-	-	-	-	-
2119 - OUTRAS OPERACOES DE CREDITO INTERNAS	-	-	-	-	-	-	-	-	-	-	-	-

RECEITA PREVISTA X RECEITA REALIZADA - ADMINISTRAÇÃO INDIRETA 4/4												
ESPECIFICAÇÃO	AUTARQUIAS			FUNDAÇÕES			EMPRESAS DEPENDENTES			TOTAL		
	Prevista	Realizada	Diferença	Prevista	Realizada	Diferença	Prevista	Realizada	Diferença	Prevista	Realizada	Diferença
212 - OPERAÇÕES DE CRÉDITO EXTERNAS	-	-	-	-	-	-	-	-	-	-	-	-
2123 - OPERAÇÕES DE CRÉD. EXTERNA CONTRATUAIS	-	-	-	-	-	-	-	-	-	-	-	-
2129 - OUTRAS OPERAÇÕES DE CRÉDITO EXTERNAS	-	-	-	-	-	-	-	-	-	-	-	-
22 - ALIENAÇÃO DE BENS	240.120	16.761.052	16.520.932	90.000.080	134.881.597	44.881.517	1.348.010	358.221	(989.789)	91.588.210	152.000.869	60.412.659
221 - ALIENAÇÃO DE BENS MÓVEIS	240.060	13.051.404	12.811.344	90.000.060	129.681.409	39.681.349	-	-	-	90.240.120	142.732.813	52.492.693
2211 - ALIENAÇÃO DE TÍTULOS MOBILIÁRIOS	-	2.205.862	2.205.862	-	-	-	-	-	-	-	2.205.862	2.205.862
2219 - ALIENAÇÃO DE OUTROS BENS MÓVEIS	240.060	10.845.541	10.605.481	90.000.060	129.681.409	39.681.349	-	-	-	90.240.120	140.526.950	50.286.830
222 - ALIENAÇÃO DE BENS IMÓVEIS	60	3.709.648	3.709.588	20	5.200.187	5.200.167	1.348.010	358.221	(989.789)	1.348.090	9.268.057	7.919.967
2229 - ALIENAÇÃO DE OUTROS BENS IMÓVEIS	60	3.709.648	3.709.588	20	5.200.187	5.200.167	1.348.010	358.221	(989.789)	1.348.090	9.268.057	7.919.967
82 - ALIENAÇÃO DE BENS	-	907.838	907.838	186.405.857	71.426.992	(114.978.865)	1.649.360.180	1.069.060.496	(580.299.684)	1.835.766.037	1.141.395.326	(694.370.711)
822 - ALIENAÇÃO DE BENS IMÓVEIS	-	907.838	907.838	186.405.857	71.426.992	(114.978.865)	-	-	-	186.405.857	72.334.830	(114.071.027)
8229 - ALIENAÇÃO DE OUTROS BENS IMÓVEIS	-	907.838	907.838	186.405.857	71.426.992	(114.978.865)	-	-	-	186.405.857	72.334.830	(114.071.027)
23 - AMORTIZAÇÃO DE EMPRÉSTIMOS	158.200	1.826.274	1.668.074	186.405.857	71.426.992	(114.978.865)	-	-	-	186.564.057	73.253.266	(113.310.791)
230 - AMORTIZAÇÃO DE EMPR. CONCEDIDOS A MUNICÍPIOS	158.200	1.826.274	1.668.074	-	-	-	-	-	-	158.200	1.826.274	1.668.074
2300 - AMORTIZAÇÃO DE EMPR. CONCEDIDOS A MUNICÍPIOS	158.200	1.826.274	1.668.074	-	-	-	-	-	-	158.200	1.826.274	1.668.074
24 - TRANSFERÊNCIAS DE CAPITAL	532.461.390	97.452.877	(435.008.513)	2.640.190	318.474	(2.321.717)	1.867.030	7.416.932	5.549.902	536.968.610	105.188.282	(431.780.328)
242 - TRANSFERÊNCIAS INTERGOVERNAMENTAIS	4.075.880	-	(4.075.880)	10	-	(10)	-	-	-	4.075.890	-	(4,075.890)
2421 - TRANSFERÊNCIAS DA UNIAO	4.075.880	-	(4,075.880)	10	-	(10)	-	-	-	4,075.890	-	(4,075.890)
244 - TRANSFERÊNCIAS DO EXTERIOR	10	-	(10)	-	-	-	10	-	(10)	20	-	(20)
2440 - OUTRAS TRANSFERÊNCIAS DO EXTERIOR	10	-	(10)	-	-	-	10	-	(10)	20	-	(20)
247 - TRANSFERÊNCIAS DE CONVÊNIOS	528.385.500	97.452.877	(430.932.623)	2.640.180	318.474	(2.321.707)	1.867.020	7.416.932	5.549.912	532.892.700	105.188.282	(427.704.418)
2471 - TRANSF.DE CONVÊNIOS DA UNIAO E SUAS ENTIDADE	528.385.470	97.444.379	(430.941.091)	2.640.160	318.474	(2.321.687)	1.867.020	7.416.932	5.549.912	532.892.650	105.179.784	(427.712.866)
2472 - TRANSF.CONVÊNIOS DO ESTADO E SUAS ENTIDADES	10	8.498	8.488	20	-	(20)	-	-	-	30	8.498	8.468
2473 - TRANSF.CONVÊNIOS MUNICÍPIOS E SUAS ENTIDADES	10	-	(10)	-	-	-	-	-	-	10	-	(10)
2474 - TRANSF.DE CONVÊNIOS DE INSTITUIÇÕES PRIVADAS	10	-	(10)	-	-	-	-	-	-	10	-	(10)
25 - OUTRAS RECEITAS DE CAPITAL	1.912.465	35.762.235	33.849.770	-	-	-	-	-	-	1.912.465	35.762.235	33.849.770
259 - OUTRAS RECEITAS	1.912.465	35.762.235	33.849.770	-	-	-	-	-	-	1,912.465	35.762.235	33.849.770
2590 - OUTRAS RECEITAS DE CAPITAL DO ESTADO	1,912.465	35.762.235	33.849.770	-	-	-	-	-	-	1,912.465	35.762.235	33.849.770
85 - OUTRAS RECEITAS DE CAPITAL	-	-	-	-	-	-	1.649.360.180	1.069.060.496	(580.299.684)	1.649.360.180	1.069.060.496	(580.299.684)
852 - INTEGRALIZAÇÃO DO CAPITAL SOCIAL	-	-	-	-	-	-	481.800.040	388.529.993	(93.270.047)	481.800.040	388.529.993	(93.270.047)
8521 - INTEGRALIZAÇÃO COM RECURSOS DO TESOURO	-	-	-	-	-	-	1,167.560.140	680.530.504	(487.029.636)	1,167.560.140	680.530.504	(487.029.636)
8522 - INTEGRALIZAÇÃO COM RECURSOS DE OUTRAS FONTES	10	-	(10)	-	-	-	-	-	-	10	-	(10)
859 - OUTRAS RECEITAS	10	-	(10)	-	-	-	-	-	-	10	-	(10)
8590 - OUTRAS RECEITAS DE CAPITAL	10	-	(10)	-	-	-	-	-	-	10	-	(10)
<b>TOTAL</b>	<b>36.762.183.653</b>	<b>39.892.677.760</b>	<b>3.130.494.107</b>	<b>1.743.497.934</b>	<b>1.569.272.366</b>	<b>(174.225.568)</b>	<b>3.535.019.556</b>	<b>2.874.029.294</b>	<b>(660.990.262)</b>	<b>42.040.701.143</b>	<b>44.335.979.420</b>	<b>2.295.278.277</b>

O próximo quadro demonstra o desempenho da receita das Administrações Direta e Indireta por fonte de recursos, evidenciada pelo confronto entre os valores previstos e realizados.

RECEITA PREVISTA X RECEITA REALIZADA - FONTE DE RECURSOS									
ESPECIFICAÇÃO	ADMINISTRAÇÃO DIRETA			ADMINISTRAÇÃO INDIRETA			CONSOLIDADO		
	Prevista	Realizada	Diferença	Prevista	Realizada	Diferença	Prevista	Realizada	Diferença
001 - TESOURO-DOT.INICIAL E CRED.SUPLEMENTAR	130.586.534.586	128.683.966.282	(1.902.568.304)	2.043.667.771	1.761.646.765	(282.021.006)	132.630.202.357	130.445.613.047	(2.184.589.310)
002 - RECURSOS VINCULADOS ESTADUAIS	42.657.755.582	42.435.186.660	(222.568.922)	1.263.590.464	1.321.105.925	57.515.461	43.921.346.046	43.756.292.585	(165.053.461)
003 - RECURSOS VINCULADOS-FUNDO ESPECIAL DE DESPES	2.886.286.377	3.607.546.027	721.259.650	-	-	-	2.886.286.377	3.607.546.027	721.259.650
004 - REC.PROPRIO-ADM.IND.-DOT.INIC.CR.SUPL.	-	25	25	35.199.845.410	37.731.363.664	2.531.518.254	35.199.845.410	37.731.363.689	2.531.518.279
005 - RECURSOS VINCULADOS FEDERAIS	8.504.307.541	8.000.907.838	(503.399.703)	2.882.604.988	2.487.960.944	(394.644.044)	11.386.912.529	10.488.868.782	(898.043.747)
006 - OUTRAS FONTES DE RECURSOS	-	1.092.189.967	1.092.189.967	-	340.572.425	340.572.425	-	1.432.762.392	1.432.762.392
007 - OP.CRED.E CONTRIB.DO EXTERIOR-DOT.INIC.CR.SU	7.552.709.680	4.666.720.348	(2.885.989.332)	650.992.510	693.329.697	42.337.187	8.203.702.190	5.360.050.045	(2.843.652.145)
<b>TOTAL</b>	<b>192.187.593.766</b>	<b>188.486.517.147</b>	<b>(3.701.076.619)</b>	<b>42.040.701.143</b>	<b>44.335.979.420</b>	<b>2.295.278.277</b>	<b>234.228.294.909</b>	<b>232.822.496.567</b>	<b>(1.405.798.342)</b>

RECEITA PREVISTA X RECEITA REALIZADA - FONTE DE RECURSOS - (EXCETO INTRAORÇAMENTÁRIAS)									
ESPECIFICAÇÃO	ADMINISTRAÇÃO DIRETA			ADMINISTRAÇÃO INDIRETA			TOTAL		
	Prevista	Realizada	Diferença	Prevista	Realizada	Diferença	Prevista	Realizada	Diferença
001 - TESOURO-DOT.INICIAL E CRED.SUPLEMENTAR	130.294.290.205	128.458.845.206	(1.835.444.999)	-	797.173	797.173	130.294.290.205	128.459.642.380	(1.834.647.825)
002 - RECURSOS VINCULADOS ESTADUAIS	42.657.755.582	42.435.186.660	(222.568.922)	1.263.590.464	1.321.105.925	57.515.461	43.921.346.046	43.756.292.585	(165.053.461)
003 - RECURSOS VINCULADOS-FUNDO ESPECIAL DE DESPES	2.886.286.377	3.606.968.415	720.682.038	-	-	-	2.886.286.377	3.606.968.415	720.682.038
004 - REC.PROPRIO-ADM.IND.-DOT.INIC.CR.SUPL.	-	25	25	10.929.580.273	12.457.791.035	1.528.210.762	10.929.580.273	12.457.791.060	1.528.210.787
005 - RECURSOS VINCULADOS FEDERAIS	8.504.307.541	8.000.907.838	(503.399.703)	2.311.433.100	2.456.182.440	144.749.340	10.815.740.641	10.457.090.278	(358.650.363)
006 - OUTRAS FONTES DE RECURSOS	-	1.092.189.967	1.092.189.967	-	244.580.425	244.580.425	-	1.336.770.392	1.336.770.392
007 - OP.CRED.E CONTRIB.DO EXTERIOR-DOT.INIC.CR.SU	7.552.709.680	4.666.720.348	(4.610.409.155)	10	110.123.780	110.123.770	7.552.709.690	4.776.844.128	(2.775.865.562)
<b>TOTAL</b>	<b>191.895.349.385</b>	<b>188.260.818.458</b>	<b>(5.358.950.749)</b>	<b>14.504.603.847</b>	<b>16.590.580.779</b>	<b>2.085.976.932</b>	<b>206.399.953.232</b>	<b>204.851.399.237</b>	<b>(1.548.553.995)</b>

RECEITA PREVISTA X RECEITA REALIZADA - FONTE DE RECURSOS - INTRAORÇAMENTÁRIAS									
ESPECIFICAÇÃO	ADMINISTRAÇÃO DIRETA			ADMINISTRAÇÃO INDIRETA			TOTAL		
	Prevista	Realizada	Diferença	Prevista	Realizada	Diferença	Prevista	Realizada	Diferença
001 - TESOURO-DOT.INICIAL E CRED.SUPLEMENTAR	292.244.381	225.121.076	-	2.043.667.771	1.760.849.591	(282.818.180)	2.335.912.152	1.985.970.667	(349.941.485)
002 - RECURSOS VINCULADOS ESTADUAIS	-	-	-	-	-	-	-	-	-
003 - RECURSOS VINCULADOS-FUNDO ESPECIAL DE DESPES	-	577.613	-	-	-	-	-	577.613	577.613
004 - REC.PROPRIO-ADM.IND.-DOT.INIC.CR.SUPL.	-	-	-	24.270.265.137	25.273.572.629	1.003.307.492	24.270.265.137	25.273.572.629	1.003.307.492
005 - RECURSOS VINCULADOS FEDERAIS	-	-	-	571.171.888	31.778.504	(539.393.384)	571.171.888	31.778.504	(539.393.384)
006 - OUTRAS FONTES DE RECURSOS	-	-	-	-	95.992.000	95.992.000	-	95.992.000	95.992.000
007 - OP.CRED.E CONTRIB.DO EXTERIOR-DOT.INIC.CR.SU	-	-	-	650.992.500	583.205.917	(67.786.583)	650.992.500	583.205.917	(67.786.583)
<b>TOTAL</b>	<b>292.244.381</b>	<b>225.698.688</b>	<b>-</b>	<b>27.536.097.296</b>	<b>27.745.398.641</b>	<b>209.301.345</b>	<b>27.828.341.677</b>	<b>27.971.097.330</b>	<b>142.755.653</b>



**3.1.2.1.1 Receitas Correntes**

Receitas correntes são os ingressos tributários, de contribuições, patrimoniais, agropecuários, industriais, de serviços, de transferências correntes e de outras receitas correntes, arrecadados no exercício financeiro. Essas receitas visam à manutenção das atividades governamentais.

As Receitas Correntes alcançaram o montante de R\$ 224.230.581.943, registrando 96,31% de participação no total da Receita Orçamentária.

Em relação ao exercício de 2016, verificou-se um acréscimo nominal de R\$ 14.017.574.074, ou 6,67%.

CONSOLIDADO						
RECEITAS CORRENTES	2017		2016		VARIÇÃO 2017 / 2016	
	VALOR	%	VALOR	%	NOMINAL	%
Receita Tributária	150.277.286.755	67,02	143.082.542.493	68,07	7.194.744.262	5,03
Receita de Contribuições	5.784.323.327	2,58	5.748.751.200	2,73	35.572.127	0,62
Receitas de Contribuições Intraorçamentárias	1.440.147.365	0,64	24.278.196.161	11,55	(22.838.048.796)	(94,07)
Receita Patrimonial	8.252.041.174	3,68	6.150.241.063	2,93	2.101.800.111	34,17
Receita Agropecuária	19.592.204	0,01	16.478.113	0,01	3.114.091	18,90
Receita Industrial	189.992.772	0,08	366.589.221	0,17	(176.596.449)	(48,17)
Receita de Serviços	3.216.012.984	1,43	2.970.059.348	1,41	245.953.636	8,28
Receita de Serviços Intraorçamentárias	25.385.070.740	11,32	1.726.408.993	0,82	23.658.661.747	1.370,40
Transferências Correntes	19.622.482.507	8,75	18.098.755.181	8,61	1.523.727.326	8,42
Outras Receitas Correntes	10.043.429.237	4,48	7.774.962.934	3,70	2.268.466.303	29,18
Outras Receitas Correntes Intraorçamentárias	202.879	0,00	23.163	0,00	179.716	775,87
<b>TOTAL</b>	<b>224.230.581.943</b>	<b>100,00</b>	<b>210.213.007.869</b>	<b>100,00</b>	<b>14.017.574.074</b>	<b>6,67</b>

ADMINISTRAÇÃO INDIRETA						
RECEITAS CORRENTES	2017		2016		VARIÇÃO 2017 / 2016	
	VALOR	%	VALOR	%	NOMINAL	%
Receita Tributária	147.281.233	0,34	78.872.420	0,20	68.408.813	86,73
Receita de Contribuições	5.735.026.967	13,37	5.708.458.422	14,68	26.568.545	0,47
Receitas de Contribuições Intraorçamentárias	1.440.147.365	3,36	24.278.196.161	62,43	(22.838.048.796)	(94,07)
Receita Patrimonial	2.865.541.014	6,68	1.692.354.940	4,35	1.173.186.074	69,32
Receita Agropecuária	13.156.345	0,03	8.822.926	0,02	4.333.419	49,12
Receita Industrial	186.167.777	0,43	362.907.213	0,93	(176.739.436)	(48,70)
Receita de Serviços	2.554.963.504	5,96	2.189.721.278	5,63	365.242.226	16,68
Receita de Serviços Intraorçamentárias	25.163.653.071	58,66	1.506.824.416	3,87	23.656.828.655	1.569,98
Transferências Correntes	2.007.958.466	4,68	1.278.736.867	3,29	729.221.599	57,03
Outras Receitas Correntes	2.785.707.812	6,49	1.781.097.142	4,58	1.004.610.670	56,40
Outras Receitas Correntes Intraorçamentárias	202.879	0,00	23.163	0,00	179.716	775,87
<b>TOTAL</b>	<b>42.899.806.433</b>	<b>100,00</b>	<b>38.886.014.948</b>	<b>100,00</b>	<b>4.013.791.485</b>	<b>10,32</b>

ADMINISTRAÇÃO DIRETA						
RECEITAS CORRENTES	2017		2016		VARIACÃO 2017 / 2016	
	VALOR	%	VALOR	%	NOMINAL	%
Receita Tributária	150.130.005.522	82,79	143.003.670.073	83,47	7.126.335.449	4,98
Receita de Contribuições	49.296.360	0,03	40.292.778	0,02	9.003.582	22,35
Receita Patrimonial	5.386.500.160	2,97	4.457.886.122	2,60	928.614.038	20,83
Receita Agropecuária	6.435.858	0,00	7.655.187	0,00	(1.219.329)	(15,93)
Receita Industrial	3.824.996	0,00	3.682.008	0,00	142.988	3,88
Receita de Serviços	661.049.480	0,36	780.338.069	0,46	(119.288.589)	(15,29)
Receita de Serviços Intraorçamentárias	221.417.669	0,12	223.584.577	0,13	(2.166.908)	(0,97)
Transferências Correntes	17.614.524.041	9,71	16.820.018.314	9,82	794.505.727	4,72
Outras Receitas Correntes	7.257.721.424	4,00	5.993.865.792	3,50	1.263.855.632	21,09
<b>TOTAL</b>	<b>181.330.775.511</b>	<b>100,00</b>	<b>171.330.992.920</b>	<b>100,00</b>	<b>9.999.782.591</b>	<b>5,84</b>

### 3.1.2.1.1.1 Receita Tributária

A Receita Tributária que se constitui na mais importante fonte de recursos para a formação da Receita Orçamentária do Estado, atingiu na sua realização o valor de R\$ 150.277.286.755, representando 76,13% da sua Categoria Econômica e 64,55% da Receita Total.

Em relação à arrecadação de 2016, verificou-se o crescimento nominal de R\$ 7.194.744.261, ou 5,03%.

Na composição da Receita Tributária, as rubricas mais significativas foram:

a) o Imposto sobre Operações Relativas à Circulação de Mercadorias e sobre Prestações de Serviços de Transporte Interestadual e Intermunicipal e de Comunicação - ICMS, principal fonte de arrecadação de tributos do Estado, respondeu pelo ingresso de R\$ 126.783.019.234 equivalendo a 84,37%;

b) a arrecadação do Imposto sobre a Propriedade de Veículos Automotores – IPVA atingiu R\$ 14.499.930.611, correspondendo a 9,65%; e

c) as taxas, classificadas em Taxas pelo Poder de Polícia e Taxas pela Prestação de Serviços, cuja arrecadação totalizou R\$ 6.274.784.727, representando 4,18%.

CONSOLIDADO						
RECETA TRIBUTÁRIA	2017		2016		VARIÇÃO 2017 / 2016	
	VALOR	%	VALOR	%	NOMINAL	%
<b>IMPOSTOS</b>	<b>144.002.501.914</b>	<b>95,82</b>	<b>137.459.528.093</b>	<b>96,07</b>	<b>6.542.973.821</b>	<b>0,33</b>
IPVA	14.499.930.611	9,65	14.023.189.645	9,80	476.740.966	3,40
Parte do Estado	5.799.972.244		5.609.275.858		190.696.386	
Parte dos Municípios	7.249.965.305		7.011.594.822		238.370.483	
Parte Fundeb	1.449.993.061		1.402.318.965		47.674.096	
ITCMD	2.719.552.069	1,81	2.317.488.130	1,62	402.063.939	17,35
Parte do Estado	2.175.641.655		1.853.990.504		321.651.151	
Parte Fundeb	543.910.414		463.497.626		80.412.788	
ICMS	126.783.019.234	84,37	121.118.850.318	84,65	5.664.168.916	4,68
Parte do Estado	76.199.722.834		72.755.866.059		3.443.856.775	
Parte dos Municípios	31.533.365.691		30.174.017.744		1.359.347.947	
Parte Fundeb	19.049.930.709		18.188.966.515		860.964.194	
<b>TAXAS</b>	<b>6.274.784.727</b>	<b>4,18</b>	<b>5.623.014.168</b>	<b>3,93</b>	<b>651.770.559</b>	<b>11,59</b>
<b>CONTRIBUIÇÕES DE MELHORIA</b>	<b>115</b>	<b>0,00</b>	<b>233</b>	<b>0,00</b>	<b>(118)</b>	<b>0,00</b>
<b>TOTAL</b>	<b>150.277.286.755</b>	<b>100,00</b>	<b>143.082.542.493</b>	<b>100,00</b>	<b>7.194.744.261</b>	<b>5,03</b>

ADMINISTRAÇÃO DIRETA						
RECETA TRIBUTÁRIA	2017		2016		VARIÇÃO 2017 / 2016	
	VALOR	%	VALOR	%	NOMINAL	%
<b>IMPOSTOS</b>	<b>144.002.501.914</b>	<b>95,92</b>	<b>137.459.528.093</b>	<b>96,12</b>	<b>6.542.973.821</b>	<b>0,33</b>
IPVA	14.499.930.611	9,66	14.023.189.645	9,81	476.740.966	3,40
Parte do Estado	5.799.972.244		5.609.275.858		190.696.386	
Parte dos Municípios	7.249.965.305		7.011.594.822		238.370.483	
Parte Fundeb	1.449.993.061		1.402.318.965		47.674.096	
ITCMD	2.719.552.069	1,81	2.317.488.130	1,62	402.063.939	17,35
Parte do Estado	2.175.641.655		1.853.990.504		321.651.151	
Parte Fundeb	543.910.414		463.497.626		80.412.788	
ICMS	126.783.019.234	84,45	121.118.850.318	84,70	5.664.168.916	4,68
Parte do Estado	76.199.722.834		72.755.866.059		3.443.856.775	
Parte dos Municípios	31.533.365.691		30.174.017.744		1.359.347.947	
Parte Fundeb	19.049.930.709		18.188.966.515		860.964.194	
<b>TAXAS</b>	<b>6.127.503.493</b>	<b>3,88</b>	<b>5.544.141.748</b>	<b>3,58</b>	<b>583.361.745</b>	<b>9,30</b>
<b>CONTRIBUIÇÕES DE MELHORIA</b>	<b>115</b>	<b>0,00</b>	<b>233</b>	<b>0,00</b>	<b>(118)</b>	<b>0,00</b>
<b>TOTAL</b>	<b>150.130.005.522</b>	<b>99,80</b>	<b>143.003.670.075</b>	<b>99,70</b>	<b>7.126.335.448</b>	<b>4,98</b>

ADMINISTRAÇÃO INDIRETA						
RECETA TRIBUTÁRIA	2017		2016		VARIÇÃO 2017 / 2016	
	VALOR	%	VALOR	%	NOMINAL	%
<b>TAXAS</b>	<b>147.281.233</b>		<b>78.872.420</b>		<b>68.408.813</b>	
Taxas pelo Exercício do Poder de Polícia	21.585.282		16.991		21.568.291	
Taxas pela Prestação de Serviços	125.695.952		78.855.429		46.840.523	
<b>TOTAL</b>	<b>147.281.233</b>	<b>100,00</b>	<b>78.872.420</b>	<b>100,00</b>	<b>68.408.813</b>	<b>86,73</b>

### 3.1.2.1.1.2 Receita de Contribuições

A receita de contribuições atingiu o montante de R\$ 30.947.976.398, participando com 13,80% da sua Categoria Econômica e 13,29% da Receita Total. Vale salientar que a Administração Indireta é responsável por praticamente a totalidade desta arrecadação (99,84%).

Em relação à receita arrecadada no ano anterior, o acréscimo nominal foi de R\$ 921.029.036 ou 3,07%.

Desse grupo evidenciam-se as Contribuições Previdenciárias do Regime Próprio Intraorçamentárias, com R\$ 25.163.653.071, representando 81,31%, e as Contribuições de Servidores (Ativos, Inativos e Pensionistas) no montante de R\$ 4.634.262.939, com participação de 14,97%.

CONSOLIDADO						
RECEITAS DE CONTRIBUIÇÕES	2017		2016		VARIÇÃO 2017 / 2016	
	VALOR	%	VALOR	%	NOMINAL	%
<b>CONTRIBUIÇÕES SOCIAIS</b>	<b>5.784.323.327</b>	<b>18,69</b>	<b>5.748.751.200</b>	<b>19,15</b>	<b>35.572.127</b>	<b>0,62</b>
CONTRIBUIÇÕES S/ RECEITA DE CONCURSOS DE PROGNOSTICOS	563.358		0		563.358	
<b>CONTRIBUIÇÕES PREVIDENCIÁRIAS DO REGIME PRÓPRIO</b>	<b>4.634.262.939</b>	<b>14,97</b>	<b>4.631.793.751</b>	<b>15,43</b>	<b>2.469.188</b>	<b>0,05</b>
Contribuições Previdenciárias - Pensionista Civil	176.706.381		173.579.959		3.126.422	
Contribuições de Servidores - Ativo Militar	560.215.089		573.310.821		(13.095.732)	
Contribuições de Servidores - Inativo Militar	187.705.629		196.624.731		(8.919.102)	
Contribuições Previdenciárias - Pensionista Militar	63.887.509		69.288.088		(5.400.579)	
Contribuições de Servidores - Ativo Civil - SPPREV	3.020.084.876		3.015.372.898		4.711.978	
Contribuições de Servidores - Inativo Civil - SPPREV	565.104.038		558.090.901		7.013.137	
Outras Contribuições Previdenciárias	60.559.416		45.526.353		15.033.063	
<b>OUTRAS CONTRIBUIÇÕES SOCIAIS</b>	<b>1.149.497.030</b>	<b>3,71</b>	<b>1.116.957.449</b>	<b>3,72</b>	<b>32.539.581</b>	<b>2,91</b>
<b>CONTRIB. PREV. DO REGIME PRÓPRIO INTRAORÇAMENTÁRIAS</b>	<b>25.163.653.071</b>	<b>81,31</b>	<b>24.278.196.162</b>	<b>80,85</b>	<b>885.456.909</b>	<b>3,65</b>
Contribuições Patronais - Ativo Militar	1.120.430.178		1.146.621.643		(26.191.465)	
Contribuições Patronais - Ativo Civil	6.033.735.132		6.021.253.558		12.481.574	
Cobertura de Insuficiência Financeira do RPPS	11.790.195.466		11.321.186.599		469.008.867	
Cobertura de Insuficiência Financeira do RPPM	6.219.292.295		5.789.134.362		430.157.933	
<b>TOTAL</b>	<b>30.947.976.398</b>	<b>100</b>	<b>30.026.947.362</b>	<b>100</b>	<b>921.029.036</b>	<b>3,07</b>

ADMINISTRAÇÃO DIRETA						
RECEITAS DE CONTRIBUIÇÕES	2017		2016		VARIACÃO 2017 / 2016	
	VALOR	%	VALOR	%	NOMINAL	%
<b>CONTRIBUIÇÕES SOCIAIS</b>	<b>48.733.001</b>		<b>40.292.779</b>		<b>8.440.222</b>	<b>20,95</b>
OUTRAS CONTRIBUIÇÕES SOCIAIS	48.733.001		40.292.779		8.440.222	20,95
Contribuições s/ a Complementação de Aposentadorias e Pensões	27.851.070		24.196.803		3.654.267	
Contribuições de Solidariedade p/ as Santas Casas de Misericórdia	20.881.933		16.095.976		4.785.957	
<b>TOTAL</b>	<b>48.733.001</b>	<b>100,00</b>	<b>40.292.779</b>	<b>100,00</b>	<b>8.440.222</b>	<b>20,95</b>

ADMINISTRAÇÃO INDIRETA						
RECEITAS DE CONTRIBUIÇÕES	2017		2016		VARIACÃO 2016 / 2015	
	VALOR	%	VALOR	%	NOMINAL	%
<b>CONTRIBUIÇÕES SOCIAIS</b>	<b>5.735.026.967</b>	<b>18,56</b>	<b>5.708.458.421</b>	<b>19,04</b>	<b>26.568.546</b>	<b>0,47</b>
CONTRIBUIÇÕES PREVIDENCIÁRIAS DO REGIME PRÓPRIO	4.634.262.939	15,00	4.631.793.751	15,45	2.469.188	0,05
Contribuições Previdenciárias - Pensionista Civil	176.706.381		173.579.959		3.126.422	
Contribuições de Servidores - Ativo Militar	560.215.089		573.310.821		(13.095.732)	
Contribuições de Servidores - Inativo Militar	187.705.629		196.624.731		(8.919.102)	
Contribuições Previdenciárias - Pensionista Militar	63.887.509		69.288.088		(5.400.579)	
Contribuições de Servidores - Ativo Civil - SPPREV	3.020.084.876		3.015.372.898		4.711.978	
Contribuições de Servidores - Inativo Civil - SPPREV	565.104.038		558.090.901		7.013.137	
Outras Contribuições Previdenciárias	60.559.416		45.526.353		15.033.063	
OUTRAS CONTRIBUIÇÕES SOCIAIS	1.100.764.028	3,56	1.076.664.670	3,59	24.099.358	2,24
<b>CONTRIB. PREV. DO REGIME PRÓPRIO INTRAORÇAMENTÁRIAS</b>	<b>25.163.653.071</b>	<b>81,44</b>	<b>24.278.196.162</b>	<b>80,96</b>	<b>885.456.909</b>	<b>3,65</b>
Contribuições Patronais - Ativo Militar	1.120.430.178		1.146.621.643		(26.191.465)	
Contribuições Patronais - Ativo Civil	6.033.735.132		6.021.253.558		12.481.574	
Cobertura de Insuficiência Financeira do RPPS	11.790.195.466		11.321.186.599		469.008.867	
Cobertura de Insuficiência Financeira do RPPM	6.219.292.295		5.789.134.362		430.157.933	
<b>TOTAL</b>	<b>30.898.680.038</b>	<b>100,00</b>	<b>29.986.654.584</b>	<b>100,00</b>	<b>912.025.455</b>	<b>3,04</b>

### 3.1.2.1.1.3 Receita Patrimonial

As Receitas Patrimoniais somaram R\$ 8.252.041.175 e participaram com 3,68% das Receitas Correntes. Desse grupo, evidenciam-se as Receitas de Valores Mobiliários com R\$ 3.004.742.767, representando 36,41% das Receitas Patrimoniais, e Outras Receitas Patrimoniais, no montante de R\$ 3.038.106.796, correspondendo a 36,82% do total.

CONSOLIDADO						
RECEITA PATRIMONIAL	2017		2016		VARIACÃO 2017 / 2016	
	VALOR	%	VALOR	%	NOMINAL	%
<b>RECEITAS IMOBILIÁRIAS</b>	<b>128.573.774</b>	<b>1,56</b>	<b>129.218.923</b>	<b>2,10</b>	<b>(645.149)</b>	<b>(0,50)</b>
<b>RECEITAS DE VALORES MOBILIÁRIOS</b>	<b>3.004.742.767</b>	<b>36,41</b>	<b>3.487.532.181</b>	<b>56,71</b>	<b>(482.789.414)</b>	<b>(13,84)</b>
Dividendos	629.611.536		324.143.545		305.467.991	
Remuneração de Depósitos Bancários	2.352.030.225		3.141.593.043		(789.562.818)	
Remuneração dos Investimentos do RPPS	23.101.006		21.795.593		1.305.413	
<b>RECEITA DE CONCESSÕES E PERMISSÕES</b>	<b>2.080.617.837</b>	<b>25,21</b>	<b>531.903.107</b>	<b>8,65</b>	<b>1.548.714.730</b>	<b>291,16</b>
<b>OUTRAS RECEITAS PATRIMONIAIS</b>	<b>3.038.106.796</b>	<b>36,82</b>	<b>2.001.586.851</b>	<b>32,54</b>	<b>1.036.519.945</b>	<b>51,78</b>
<b>TOTAL</b>	<b>8.252.041.175</b>	<b>100,00</b>	<b>6.150.241.062</b>	<b>100,00</b>	<b>2.101.800.113</b>	<b>34,17</b>

ADMINISTRAÇÃO DIRETA						
RECETA PATRIMONIAL	2017		2016		VARIÇÃO 2017 / 2016	
	VALOR	%	VALOR	%	NOMINAL	%
RECETAS IMOBILIÁRIAS	13.412.447	0,25	18.137.628	0,41	(4.725.181)	(26,05)
RECETAS DE VALORES MOBILIÁRIOS	2.353.699.649	43,70	2.492.864.303	55,92	(139.164.654)	(5,58)
Dividendos	627.959.530		323.049.902		304.909.628	
Remuneração de Depósitos Bancários	1.725.740.120		2.169.814.401		(444.074.281)	
RECETA DE CONCESSÕES E PERMISSÕES	3.136.083	0,06	3.830.387	0,09	(694.304)	(18,13)
OUTRAS RECETAS PATRIMONIAIS	3.016.251.981	56,00	1.943.053.805	43,59	1.073.198.176	55,23
<b>TOTAL</b>	<b>5.386.500.159</b>	<b>100,00</b>	<b>4.457.886.123</b>	<b>100,00</b>	<b>928.614.036</b>	<b>20,83</b>

ADMINISTRAÇÃO INDIRETA						
RECETA PATRIMONIAL	2017		2016		VARIÇÃO 2016 / 2015	
	VALOR	%	VALOR	%	NOMINAL	%
RECETAS IMOBILIÁRIAS	115.161.327	4,02	111.081.295	6,56	4.080.032	3,67
RECETAS DE VALORES MOBILIÁRIOS	651.043.118	22,72	994.667.878	58,77	(343.624.760)	(34,55)
Dividendos	1.652.006		1.093.643		558.363	
Remuneração de Depósitos Bancários	626.290.106		971.778.642		(345.488.536)	
Remuneração dos Investimentos do RPPS	23.101.006		21.795.593		1.305.413	
RECETA DE CONCESSÕES E PERMISSÕES	2.077.481.753	72,50	528.072.720	31,20	1.549.409.033	293,41
OUTRAS RECETAS PATRIMONIAIS	21.854.816	0,76	58.533.046	3,46	(36.678.230)	(62,66)
<b>TOTAL</b>	<b>2.865.541.015</b>	<b>100,00</b>	<b>1.692.354.939</b>	<b>100,00</b>	<b>1.173.186.076</b>	<b>69,32</b>

#### 3.1.2.1.1.4 Receita Agropecuária, Industrial e de Serviços

As receitas de origens diversas somaram R\$ 5.087.162.993, representando apenas 2,27% das Receitas Correntes.

Nesse conjunto fica evidenciada que a Receita de Serviços, no montante de R\$ 3.216.012.984, equivalendo a 63,22%, é a fonte de maior expressão, destacando-se nessa composição as rubricas Serviços de Transportes: R\$ 1.252.793.410 e Outros Serviços: R\$ 1.305.518.869.

Outro item a destacar são as Receitas de Serviços Intraorçamentárias, com o total arrecadado de R\$ 1.661.565.034, correspondendo a 32,66%.

CONSOLIDADO						
DEMAIS RECEITAS	2017		2016		VARIÇÃO 2017 / 2016	
	VALOR	%	VALOR	%	NOMINAL	%
<b>RECEITA AGROPECUÁRIA</b>	<b>19.592.204</b>	<b>0,39</b>	<b>16.478.113</b>	<b>0,32</b>	<b>3.114.091</b>	<b>18,90</b>
<b>RECEITA INDUSTRIAL</b>	<b>189.992.772</b>	<b>3,73</b>	<b>366.589.221</b>	<b>7,22</b>	<b>(176.596.449)</b>	<b>(48,17)</b>
<b>RECEITA DE SERVIÇOS</b>	<b>3.216.012.984</b>	<b>63,22</b>	<b>2.970.059.346</b>	<b>58,47</b>	<b>245.953.638</b>	<b>8,28</b>
Serviços Comerciais	38.539.009		304.113.875		(265.574.866)	
Serviços Financeiros	3.740.865		2.268.643		1.472.222	
Serviços de Transportes	1.252.793.410		1.222.064.432		30.728.978	
Serviços de Saúde	473.500.589		420.997.286		52.503.303	
Serviços de Metrologia e Certificação	2.087.405		0		2.087.405	
Serviços Administrativos	4.883.332		5.796.462		(913.130)	
Serviços Educacionais	20.626.052		4.378.544		16.247.508	
Serviços Agropecuários	2.366.606		1.359.203		1.007.403	
Serviços Recreativos e Culturais	2.330.291		2.498.539		(168.248)	
Serviços de Consult. Assist. Tec. Análise de Projetos	28.751		77.544		(48.793)	
Serviços de Estudos e Pesquisas	6.210.025		7.035.886		(825.861)	
Serviços de Fornecimento de Água	103.387.782		77.211.452		26.176.330	
Outros Serviços	1.305.518.869		922.257.481		383.261.388	
<b>RECEITA DE SERVIÇOS INTRAORÇAMENTÁRIAS</b>	<b>1.661.565.034</b>	<b>32,66</b>	<b>1.726.408.993</b>	<b>33,99</b>	<b>(64.843.959)</b>	<b>(3,76)</b>
Serviços de Saúde	1.199.773.459		1.244.768.055		(44.994.596)	
Taxa de Administração - SPPREV	106.505.879		105.493.484		1.012.395	
Outros Serviços do Estado	355.285.695		376.147.454		(20.861.759)	
<b>TOTAL</b>	<b>5.087.162.993</b>	<b>100,00</b>	<b>5.079.535.672</b>	<b>100,00</b>	<b>7.627.321</b>	<b>0,15</b>

ADMINISTRAÇÃO DIRETA						
DEMAIS RECEITAS	2017		2016		VARIÇÃO 2017 / 2016	
	VALOR	%	VALOR	%	NOMINAL	%
<b>RECEITA AGROPECUÁRIA</b>	<b>6.435.858</b>	<b>0,83</b>	<b>7.655.187</b>	<b>0,75</b>	<b>(1.219.329)</b>	<b>(15,93)</b>
<b>RECEITA INDUSTRIAL</b>	<b>3.824.996</b>	<b>0,49</b>	<b>3.682.008</b>	<b>0,36</b>	<b>142.988</b>	<b>3,88</b>
<b>RECEITA DE SERVIÇOS</b>	<b>661.049.480</b>	<b>85,33</b>	<b>780.338.068</b>	<b>76,86</b>	<b>(119.288.588)</b>	<b>(15,29)</b>
Serviços Comerciais	11.073.348		282.176.394		(271.103.046)	
Serviços Financeiros	725.446		545.920		179.526	
Serviços de Transportes	4.416.292		7.312.479		(2.896.187)	
Serviços de Saúde	354.883		166.685		188.198	
Serviços Administrativos	3.790.988		5.127.331		(1.336.343)	
Serviços Educacionais	8.320		0		8.320	
Serviços Agropecuários	2.366.606		1.359.203		1.007.403	
Serviços Recreativos e Culturais	2.330.291		2.498.539		(168.248)	
Serviços de Consult. Assist. Tec. Análise de Projetos	28.751		77.544		(48.793)	
Serviços de Fornecimento de Água	103.387.782		77.211.452		26.176.330	
Outros Serviços	532.566.774		403.862.522		128.704.252	
<b>RECEITA DE SERVIÇOS INTRAORÇAMENTÁRIAS</b>	<b>103.387.782</b>	<b>13,35</b>	<b>223.584.577</b>	<b>22,02</b>	<b>(120.196.795)</b>	<b>(53,76)</b>
Serviços de Saúde	220.840.056		223.584.577		(2.744.521)	
<b>TOTAL</b>	<b>774.698.116</b>	<b>100,00</b>	<b>1.015.259.839</b>	<b>100,00</b>	<b>(240.561.723)</b>	<b>(23,69)</b>

ADMINISTRAÇÃO INDIRETA						
DEMAIS RECEITAS	2017		2016		VARIACÃO 2017 / 2016	
	VALOR	%	VALOR	%	NOMINAL	%
<b>RECEITA AGROPECUÁRIA</b>	<b>13.156.345</b>	<b>0,31</b>	<b>8.822.926</b>	<b>0,22</b>	<b>4.333.419</b>	<b>49,12</b>
<b>RECEITA INDUSTRIAL</b>	<b>186.167.777</b>	<b>4,44</b>	<b>362.907.213</b>	<b>8,93</b>	<b>(176.739.436)</b>	<b>(48,70)</b>
<b>RECEITA DE SERVIÇOS</b>	<b>2.554.963.504</b>	<b>60,91</b>	<b>2.189.721.279</b>	<b>53,88</b>	<b>365.242.225</b>	<b>16,68</b>
Serviços Comerciais	27.465.661		21.937.482		5.528.179	
Serviços Financeiros	3.015.419		1.722.723		1.292.696	
Serviços de Transportes	1.248.377.118		1.214.751.953		33.625.165	
Serviços de Saúde	473.145.706		420.830.602		52.315.104	
Serviços de Metrologia e Certificação	2.087.405		0		2.087.405	
Serviços Administrativos	1.092.345		669.131		423.214	
Serviços Educacionais	20.617.731		4.378.544		16.239.187	
Serviços de Estudos e Pesquisas	6.210.025		7.035.886		(825.861)	
Outros Serviços	772.952.095		518.394.958		254.557.137	
<b>RECEITA DE SERVIÇOS INTRAORÇAMENTÁRIAS</b>	<b>1.440.147.365</b>	<b>34,33</b>	<b>1.502.824.416</b>	<b>36,98</b>	<b>(62.677.051)</b>	<b>(4,17)</b>
Serviços de Saúde	978.933.403		1.021.183.478		(42.250.075)	
Taxa de Administração - SPPREV	106.505.879		105.493.484		1.012.395	
Outros Serviços do Estado	354.708.082		376.147.454		(21.439.372)	
<b>TOTAL</b>	<b>4.194.434.990</b>	<b>100,00</b>	<b>4.064.275.833</b>	<b>100,00</b>	<b>130.159.157</b>	<b>3,20</b>

### 3.1.2.1.1.5 Transferências Correntes

As Transferências Correntes totalizaram na sua realização R\$ 19.622.482.507, equivalendo a 8,75% das Receitas Correntes. Destacam-se os ingressos financeiros relativos às Transferências da União, que somaram R\$ 19.055.861.646, representando 97,11% das Transferências Correntes.

Os números da arrecadação de 2017 apresentaram um acréscimo de R\$ 1.523.727.327 em relação ao ano anterior, o que evidencia uma variação positiva de 8,42%.

CONSOLIDADO						
TRANSFERÊNCIAS CORRENTES	2017		2016		VARIACÃO 2017 / 2016	
	VALOR	%	VALOR	%	NOMINAL	%
<b>TRANSFERÊNCIAS INTERGOVERNAMENTAIS</b>	<b>19.056.789.733</b>	<b>97,12</b>	<b>17.738.949.873</b>	<b>98,01</b>	<b>1.317.839.860</b>	<b>7,43</b>
<b>TRANSFERÊNCIAS DA UNIÃO</b>	<b>19.055.861.646</b>	<b>97,11</b>	<b>17.738.787.792</b>	<b>98,01</b>	<b>1.317.073.854</b>	<b>7,42</b>
Participação na Receita da União	9.458.667.248		9.017.375.423		441.291.825	
Transferência da Comp. Financ. p/ Exploração de Rec. Naturais	1.458.255.128		831.207.581		627.047.547	
Transferências de Recursos do SUS	4.844.922.644		4.722.944.918		121.977.726	
Transferências de Recursos do FNAS	2.015.668		3.166.632		(1.150.964)	
Transferências de Recursos do FNDE	2.783.279.596		2.681.899.614		101.379.982	
Transferências Financeiras do ICMS - Desoneração - LC 87/96	455.448.825		455.448.825		0	
Transferências Advindas Emendas Parlamentares Indiv.	400.000					
Outras Transferências da União	52.872.536		26.744.799		26.127.737	
<b>TRANSFERÊNCIAS DOS ESTADOS</b>	<b>27.796</b>	<b>0,00</b>	<b>34.706</b>	<b>0,00</b>	<b>(6.910)</b>	<b>(19,91)</b>
<b>TRANSFERÊNCIAS DOS MUNICÍPIOS</b>	<b>900.291</b>	<b>0,00</b>	<b>127.375</b>	<b>0,00</b>	<b>772.916</b>	<b>606,80</b>
<b>TRANSFERÊNCIAS DE INSTITUIÇÕES PRIVADAS</b>	<b>19.444.937</b>	<b>0,10</b>	<b>13.661.164</b>	<b>0,08</b>	<b>5.783.773</b>	<b>42,34</b>
<b>TRANSFERÊNCIAS DO EXTERIOR</b>	<b>1.866.801</b>	<b>0,01</b>	<b>106.750</b>	<b>0,00</b>	<b>1.760.051</b>	<b>1.648,76</b>
<b>TRANSFERÊNCIAS DE PESSOAS</b>	<b>7.075</b>	<b>0,00</b>	<b>3.825</b>	<b>0,00</b>	<b>3.250</b>	<b>84,97</b>
<b>TRANSFERÊNCIAS DE CONVÊNIO</b>	<b>544.373.961</b>	<b>2,77</b>	<b>346.033.568</b>	<b>1,91</b>	<b>198.340.393</b>	<b>57,32</b>
<b>TOTAL</b>	<b>19.622.482.507</b>	<b>100,00</b>	<b>18.098.755.180</b>	<b>100,00</b>	<b>1.523.727.327</b>	<b>8,42</b>



ADMINISTRAÇÃO DIRETA						
TRANSFERÊNCIAS CORRENTES	2017		2016		VARIÇÃO 2017 / 2016	
	VALOR	%	VALOR	%	NOMINAL	%
<b>TRANSFERÊNCIAS INTERGOVERNAMENTAIS</b>	<b>17.524.395.431</b>	<b>99,49</b>	<b>16.797.092.072</b>	<b>99,86</b>	<b>727.303.359</b>	<b>4,33</b>
TRANSFERÊNCIAS DA UNIÃO	17.524.183.051	99,49	16.796.973.417	99,86	727.209.634	4,33
Participação na Receita da União	9.458.500.141		9.017.284.353		441.215.788	
Transferência da Comp. Financ. p/ Exploração de Rec. Naturais	252.824.281		242.091.612		10.732.669	
Transferências de Recursos do SUS	4.521.277.332		4.374.488.502		146.788.830	
Transferências de Recursos do FNAS	2.015.668		3.166.632		(1.150.964)	
Transferências de Recursos do FNDE	2.780.844.267		2.677.748.906		103.095.361	
Transferências Financeiras do ICMS - Desoneração - LC 87/96	455.448.825		455.448.825		0	
Transferências Advindas Emendas Parlamentares Indiv.	400.000					
Outras Transferências da União	52.872.536		26.744.587		26.127.949	
TRANSFERÊNCIAS DOS ESTADOS	27.525	0,00	34.706	0,00	(7.181)	-
TRANSFERÊNCIAS DE INSTITUIÇÕES PRIVADAS	184.856	0,00	83.949	0,00	100.907	120,20
<b>TRANSFERÊNCIAS DO EXTERIOR</b>	<b>1.740.191</b>	<b>0,01</b>	<b>0</b>	<b>0,00</b>	<b>1.740.191</b>	<b>-</b>
<b>TRANSFERÊNCIAS DE PESSOAS</b>	<b>4.100</b>	<b>0,00</b>	<b>0</b>	<b>0,00</b>	<b>4.100</b>	<b>-</b>
<b>TRANSFERÊNCIAS DE CONVÊNIOS</b>	<b>88.384.319</b>	<b>0,50</b>	<b>22.926.243</b>	<b>0,14</b>	<b>65.458.076</b>	<b>285,52</b>
<b>TOTAL</b>	<b>17.614.524.041</b>	<b>100,00</b>	<b>16.820.018.315</b>	<b>100,00</b>	<b>794.505.726</b>	<b>4,72</b>

ADMINISTRAÇÃO INDIRETA						
TRANSFERÊNCIAS CORRENTES	2017		2016		VARIÇÃO 2017 / 2016	
	VALOR	%	VALOR	%	NOMINAL	%
<b>TRANSFERÊNCIAS INTERGOVERNAMENTAIS</b>	<b>1.532.579.157</b>	<b>76,33</b>	<b>941.941.751</b>	<b>73,66</b>	<b>590.637.406</b>	<b>62,70</b>
TRANSFERÊNCIAS DA UNIÃO	1.531.678.596	76,28	941.814.376	73,65	589.864.220	62,63
Participação na Receita da União	167.107		91.071		76.036	
Transferência da Comp. Financ. p/ Exploração de Rec. Naturais	1.205.430.848		589.115.969		616.314.879	
Transferências de Recursos do SUS	323.645.312		348.456.416		(24.811.104)	
Transferências de Recursos do FNDE	2.435.329		4.150.708		(1.715.379)	
Outras Transferências da União	0		212		(212)	
TRANSFERÊNCIAS DOS ESTADOS	271	0,00	0	0,00	271	
TRANSFERÊNCIAS DOS MUNICÍPIOS	900.291	0,04	127.375	0,01	772.916	606,80
<b>TRANSFERÊNCIAS DE INSTITUIÇÕES PRIVADAS</b>	<b>19.260.081</b>	<b>0,96</b>	<b>13.577.216</b>	<b>1,06</b>	<b>5.682.865</b>	<b>41,86</b>
<b>TRANSFERÊNCIAS DO EXTERIOR</b>	<b>126.610</b>	<b>0,01</b>	<b>106.750</b>	<b>0,01</b>	<b>19.860</b>	<b>18,60</b>
<b>TRANSFERÊNCIAS DE PESSOAS</b>	<b>2.975</b>	<b>0,00</b>	<b>3.825</b>	<b>0,00</b>	<b>(850)</b>	<b>(22,22)</b>
<b>TRANSFERÊNCIAS DE CONVÊNIOS</b>	<b>455.989.642</b>	<b>22,71</b>	<b>323.107.325</b>	<b>25,27</b>	<b>132.882.317</b>	<b>41,13</b>
<b>TOTAL</b>	<b>2.007.958.466</b>	<b>100,00</b>	<b>1.278.736.867</b>	<b>100,00</b>	<b>729.221.599</b>	<b>57,03</b>

### 3.1.2.1.1.6 Outras Receitas Correntes

No decorrer do exercício em exame, Outras Receitas Correntes totalizaram R\$ 10.043.632.116, representando 4,48% do total das Receitas Correntes. Nessa estrutura evidenciam-se as Multas e Juros de Mora com R\$ 3.489.952.373, representando 34,75%, as Receitas Diversas com R\$ 3.984.906.604, correspondendo a 39,68%, e a Receita da Dívida Ativa com R\$ 1.457.230.051, equivalendo a 14,51%.

CONSOLIDADO						
OUTRAS RECEITAS CORRENTES	2017		2016		VARIÇÃO 2017 / 2016	
	VALOR	%	VALOR	%	NOMINAL	%
<b>MULTAS E JUROS DE MORA</b>	<b>3.489.952.373</b>	<b>34,75</b>	<b>2.647.161.044</b>	<b>34,05</b>	<b>842.791.329</b>	<b>31,84</b>
Dos Tributos	1.761.753.708		1.306.792.905		454.960.803	
Das Contribuições	4.241		5.789		(1.548)	
Da Dívida Ativa dos Tributos	317.803.008		244.337.799		73.465.209	
Da Dívida Ativa das Contribuições	2.230		0		2.230	
Da Dívida Ativa de Outras Receitas	21.312.407		17.614.071		3.698.336	
De Outras Origens	1.389.076.779		1.078.410.480		310.666.299	
<b>INDENIZAÇÕES E RESTITUIÇÕES</b>	<b>1.111.340.209</b>	<b>11,07</b>	<b>1.141.513.730</b>	<b>14,68</b>	<b>(30.173.521)</b>	<b>(2,64)</b>
<b>RECEITA DA DÍVIDA ATIVA</b>	<b>1.457.230.051</b>	<b>14,51</b>	<b>1.539.312.737</b>	<b>19,80</b>	<b>(82.082.686)</b>	<b>(5,33)</b>
Tributária	1.315.611.783		1.438.883.829		(123.272.046)	
Não Tributária	141.618.268		100.428.908		41.189.360	
<b>RECEITAS DIVERSAS</b>	<b>3.984.906.604</b>	<b>39,68</b>	<b>2.446.975.422</b>	<b>31,47</b>	<b>1.537.931.182</b>	<b>62,85</b>
Programa de Parcelamento Incentivado do ICMS	1.313.374.529		1.015.370.618		298.003.911	
Outras Receitas Diversas	2.592.992.054		1.431.604.803		1.161.387.251	
<b>INDENIZAÇÕES E RESTITUIÇÕES INTRAORÇAMENTÁRIAS</b>	<b>202.879</b>	<b>0,00</b>	<b>23.163</b>	<b>0,00</b>	<b>179.716</b>	<b>775,87</b>
<b>TOTAL</b>	<b>10.043.632.116</b>	<b>100,00</b>	<b>7.774.986.096</b>	<b>100,00</b>	<b>2.268.646.021</b>	<b>29,18</b>

ADMINISTRAÇÃO DIRETA						
OUTRAS RECEITAS CORRENTES	2017		2016		VARIÇÃO 2017 / 2016	
	VALOR	%	VALOR	%	NOMINAL	%
<b>MULTAS E JUROS DE MORA</b>	<b>2.349.813.881</b>	<b>32,38</b>	<b>1.758.218.784</b>	<b>29,33</b>	<b>591.595.097</b>	<b>33,65</b>
Dos Tributos	1.761.753.708		1.306.775.081		454.978.627	
Das Contribuições	510		929		(419)	
Da Dívida Ativa dos Tributos	317.803.008		244.337.799		73.465.209	
Da Dívida Ativa de Outras Receitas	4.019.461		1.758.948		2.260.513	
De Outras Origens	266.237.194		205.346.027		60.891.167	
<b>INDENIZAÇÕES E RESTITUIÇÕES</b>	<b>278.223.806</b>	<b>3,83</b>	<b>572.422.244</b>	<b>9,55</b>	<b>(294.198.438)</b>	<b>(51,40)</b>
<b>RECEITA DA DÍVIDA ATIVA</b>	<b>1.348.894.258</b>	<b>18,59</b>	<b>1.457.363.851</b>	<b>24,31</b>	<b>(108.469.593)</b>	<b>(7,44)</b>
Tributária	1.315.611.783		1.438.883.829		(123.272.046)	(8,57)
Não Tributária	33.282.475		18.480.022		14.802.453	80,10
<b>RECEITAS DIVERSAS</b>	<b>3.280.789.480</b>	<b>45,20</b>	<b>2.205.860.913</b>	<b>36,80</b>	<b>1.074.928.567</b>	<b>48,73</b>
Programa de Parcelamento Incentivado do ICMS	1.313.374.529		1.015.370.618		298.003.911	29,35
Outras Receitas Diversas	1.889.044.600		1.190.490.295		698.554.305	58,68
<b>TOTAL</b>	<b>7.257.721.424</b>	<b>100,00</b>	<b>5.993.865.792</b>	<b>100,00</b>	<b>1.263.855.632</b>	<b>21,09</b>

ADMINISTRAÇÃO INDIRETA						
OUTRAS RECEITAS CORRENTES	2017		2016		VARIÇÃO 2017 / 2016	
	VALOR	%	VALOR	%	NOMINAL	%
<b>MULTAS E JUROS DE MORA</b>	<b>1.140.138.492</b>	<b>40,93</b>	<b>888.942.262</b>	<b>49,91</b>	<b>251.196.230</b>	<b>28,26</b>
Dos Tributos	0		17.824		(17.824)	
Das Contribuições	3.731		4.861		(1.130)	
Da Dívida Ativa de Outras Receitas	17.292.947		15.855.123		1.437.824	
De Outras Origens	1.122.839.585		873.064.454		249.775.131	
<b>INDENIZAÇÕES E RESTITUIÇÕES</b>	<b>833.116.403</b>	<b>29,90</b>	<b>569.091.486</b>	<b>31,95</b>	<b>264.024.917</b>	<b>46,39</b>
<b>RECEITA DA DÍVIDA ATIVA</b>	<b>108.335.793</b>	<b>3,89</b>	<b>81.948.886</b>	<b>4,60</b>	<b>26.386.907</b>	<b>32,20</b>
Não Tributária	108.335.793		81.948.886		26.386.907	32,20
<b>RECEITAS DIVERSAS</b>	<b>704.117.124</b>	<b>25,27</b>	<b>241.114.509</b>	<b>13,54</b>	<b>463.002.615</b>	<b>192,03</b>
Outras Receitas Diversas	703.947.453		241.114.509		462.832.944	191,96
<b>INDENIZAÇÕES E RESTITUIÇÕES INTRAORÇAMENTÁRIAS</b>	<b>202.879</b>	<b>0,01</b>	<b>23.163</b>	<b>0,00</b>	<b>179.716</b>	<b>775,87</b>
<b>TOTAL</b>	<b>2.785.910.691</b>	<b>100,00</b>	<b>1.781.120.306</b>	<b>100,00</b>	<b>1.004.790.385</b>	<b>56,41</b>

**3.1.2.1.2 Receitas de Capital**

Receitas de Capital são as receitas provenientes da realização de recursos financeiros oriundos de constituição de dívidas; da conversão, em espécie, de bens e direitos; os recursos recebidos de outras pessoas de direito público ou privado, destinados a atender despesas classificáveis em despesas de capital.

As Receitas de Capital, cuja composição sintetizada observa-se no quadro a seguir, totalizaram na sua realização R\$ 8.591.914.624, correspondendo a uma participação de 3,69% no total da Receita Orçamentária.

Em comparação com a receita arrecadada no ano anterior, houve um acréscimo nominal de R\$ 182.345.806, ou 2,17%.

CONSOLIDADO						
RECEITAS DE CAPITAL	2017		2016		VARIÇÃO 2017 / 2016	
	VALOR	%	VALOR	%	NOMINAL	%
<b>OPERAÇÕES DE CRÉDITO</b>	<b>4.587.017.082</b>	<b>53,39</b>	<b>4.955.227.573</b>	<b>58,92</b>	<b>(368.210.491)</b>	<b>(7,43)</b>
Operações de Crédito Internas	1.370.070.210		2.088.139.677		(718.069.467)	
Operações de Crédito Externas	3.216.946.872		2.867.087.896		349.858.976	
<b>ALIENAÇÃO DE BENS</b>	<b>182.227.771</b>	<b>2,12</b>	<b>184.312.007</b>	<b>2,19</b>	<b>(2.084.236)</b>	<b>(1,13)</b>
Alienação de Bens Móveis	142.779.056		100.830.252		41.948.804	
Alienação de Bens Imóveis	39.448.715		83.481.755		(44.033.040)	
<b>AMORTIZAÇÃO DE EMPRÉSTIMOS</b>	<b>3.358.589</b>	<b>0,04</b>	<b>2.361.363</b>	<b>0,03</b>	<b>997.226</b>	<b>42,23</b>
Amortização de Empr. Concedidos a Municípios	3.358.589		2.361.363		997.226	
<b>TRANSFERÊNCIAS DE CAPITAL</b>	<b>252.781.895</b>	<b>2,94</b>	<b>420.843.215</b>	<b>5,00</b>	<b>(168.061.320)</b>	<b>(39,93)</b>
Transferências Intergovernamentais	674.058		1.425.914		(751.856)	
Transferências do Exterior	0		387.190		(387.190)	
Transferências de Convênios	252.107.837		419.030.111		(166.922.274)	
<b>OUTRAS RECEITAS DE CAPITAL</b>	<b>2.420.852.941</b>	<b>28,18</b>	<b>1.841.416.856</b>	<b>21,90</b>	<b>579.436.085</b>	<b>31,47</b>
Outras Receitas	35.762.235		35.860.503		(98.268)	
Outras Receitas de Capital - LC 151	2.385.090.706		1.805.556.353		579.534.353	
<b>RECEITAS DE CAPITAL INTRAORÇAMENTÁRIAS</b>	<b>1.145.676.346</b>	<b>13,33</b>	<b>1.005.407.804</b>	<b>11,96</b>	<b>140.268.542</b>	<b>13,95</b>
Integralização do Capital Social	1.069.060.496		879.573.555		189.486.941	
Outras Receitas	76.615.849		125.834.249		(49.218.400)	
<b>TOTAL</b>	<b>8.591.914.624</b>	<b>100,00</b>	<b>8.409.568.818</b>	<b>100,00</b>	<b>182.345.806</b>	<b>2,17</b>

ADMINISTRAÇÃO DIRETA						
RECEITAS DE CAPITAL	2017		2016		VARIÇÃO 2017 / 2016	
	VALOR	%	VALOR	%	NOMINAL	%
<b>OPERAÇÕES DE CRÉDITO</b>	<b>4.587.017.082</b>	<b>64,10</b>	<b>4.955.227.573</b>	<b>70,31</b>	<b>(368.210.491)</b>	<b>(7,43)</b>
Operações de Crédito Internas	1.370.070.210		2.088.139.677		(718.069.467)	
Operações de Crédito Externas	3.216.946.872		2.867.087.896		349.858.976	
<b>ALIENAÇÃO DE BENS</b>	<b>30.226.902</b>	<b>0,42</b>	<b>36.510.447</b>	<b>0,52</b>	<b>(6.283.545)</b>	<b>(17,21)</b>
Alienação de Bens Móveis	46.244		0		46.244	
Alienação de Bens Imóveis	30.180.658		36.510.447		(6.329.789)	
<b>AMORTIZAÇÃO DE EMPRÉSTIMOS</b>	<b>1.532.314</b>	<b>0,02</b>	<b>1.633.631</b>	<b>0,02</b>	<b>(101.317)</b>	<b>(6,20)</b>
Amortização de Empr. Concedidos a Municípios	1.532.314		1.633.631		(101.317)	
<b>TRANSFERÊNCIAS DE CAPITAL</b>	<b>147.593.613</b>	<b>2,06</b>	<b>245.567.305</b>	<b>3,48</b>	<b>(97.973.692)</b>	<b>(39,90)</b>
Transferências Intergovernamentais	674.058		1.425.914		(751.856)	
Transferências de Convênios	146.919.555		244.141.391		(97.221.836)	
<b>OUTRAS RECEITAS DE CAPITAL</b>	<b>2.385.090.706</b>	<b>33,33</b>	<b>1.805.556.353</b>	<b>25,62</b>	<b>579.534.353</b>	<b>32,10</b>
Outras Receitas de Capital - LC 151	2.385.090.706		1.805.556.353		579.534.353	
<b>RECEITAS DE CAPITAL INTRAORÇAMENTÁRIAS</b>	<b>4.281.019</b>	<b>0,06</b>	<b>3.537.458</b>	<b>0,05</b>	<b>743.561</b>	<b>21,02</b>
Outras Receitas	4.281.019		3.537.458		743.561	
<b>TOTAL</b>	<b>7.155.741.637</b>	<b>100,00</b>	<b>7.048.032.767</b>	<b>100,00</b>	<b>107.708.869,81</b>	<b>1,53</b>

ADMINISTRAÇÃO INDIRETA						
RECEITAS DE CAPITAL	2017		2016		VARIACÃO 2017 / 2016	
	VALOR	%	VALOR	%	NOMINAL	%
<b>ALIENAÇÃO DE BENS</b>	<b>152.000.869</b>	<b>10,58</b>	<b>147.801.560</b>	<b>10,86</b>	<b>4.199.309</b>	<b>2,84</b>
Alienação de Bens Móveis	142.732.813		100.830.252		41.902.561	
Alienação de Bens Imóveis	9.268.057		46.971.308		(37.703.251)	
<b>AMORTIZAÇÃO DE EMPRÉSTIMOS</b>	<b>1.826.274</b>	<b>0,13</b>	<b>727.732</b>	<b>0,05</b>	<b>1.098.542</b>	<b>150,95</b>
Amortização de Empr. Concedidos a Municípios	1.826.274		727.732		1.098.542	
<b>TRANSFERÊNCIAS DE CAPITAL</b>	<b>105.188.282</b>	<b>7,32</b>	<b>175.275.910</b>	<b>12,87</b>	<b>(70.087.628)</b>	<b>(39,99)</b>
Transferências Intergovernamentais	0		0		-	
Transferências do Exterior	0		387.190		(387.190)	
Transferências de Convênios	105.188.282		174.888.720		(69.700.438)	
<b>OUTRAS RECEITAS DE CAPITAL</b>	<b>35.762.235</b>	<b>2,49</b>	<b>35.860.503</b>	<b>2,63</b>	<b>(98.268)</b>	<b>(0,27)</b>
Outras Receitas	35.762.235		35.860.503		(98.268)	
<b>RECEITAS DE CAPITAL INTRAORÇAMENTÁRIAS</b>	<b>1.141.395.326</b>	<b>79,47</b>	<b>1.001.870.347</b>	<b>73,58</b>	<b>139.524.979</b>	<b>13,93</b>
Integralização do Capital Social	1.069.060.496		879.573.555		189.486.941	
Outras Receitas	72.334.830		122.296.792		(49.961.962)	
<b>TOTAL</b>	<b>1.436.172.986</b>	<b>100,00</b>	<b>1.361.536.052</b>	<b>100,00</b>	<b>74.636.935</b>	<b>5,48</b>

Nessa Categoria Econômica, destacam-se as Operações de Crédito no valor de R\$ 4.587.017.082 representando 53,39%.

Dentre as Operações de Créditos realizadas em 2017, as operações internas somaram R\$ 1.370.070.209 e as externas R\$ 3.216.946.872, conforme demonstramos a seguir:

OPERAÇÕES DE CRÉDITO	VALOR
<b>INTERNAS</b>	<b>1.370.070.209</b>
BNDES - AGE - Projeto Contorno Norte/Sul do Complexo Viário Nova Tamoios - Caraguatuba/ S. Sebastião	480.938.038
BNDES - Metrô - Exp. da Linha 5 (Lilás) - trecho Lgo Treze/Chácara Klabin - e Implant. Linha 6 (Laranja) - Trecho Brasília/S. Joaquim	250.000.000
BNDES - AGE - Construção de 3 Complexos Hospitalares - S. Paulo, S. José dos Campos e Sorocaba	243.353.938
BNDES - CPTM - Modernização das Estações da Linha 8 (Diamante) e Implantação da Linha 13 (Jade)	195.000.000
CEF - Metrô - Construção da Linha 17 (Ouro) - Congonhas à Rede Metroviária	60.677.227
BNDES - Metrô - Prolongamento da Linha 2 (Verde) - Fase II - V. Prudente/H. C. Tiradentes - contrato 11.2.1259.1	40.000.000
BNDES - Metrô - Prolongamento da Linha 2 (Verde) - Monotrilho - V. Prudente/H. C. Tiradentes	40.000.000
BNDES - Programa de Modernização de Hidrovias (Tietê-Paraná)	27.576.952
CEF - EMTU - Programa VLT da Baixada Santista	12.611.166
BNDES - GESP - Unidades Prisionais	11.200.000
CEF - EMTU - Corredor Itapevi-São Paulo - Trecho Jandira/Vila Iara (Osasco)	8.712.888
<b>EXTERNAS</b>	<b>3.216.946.872</b>
BID - STM - Expansão da Linha 5 (Lilás) do Metrô - Trecho Largo Treze à Chácara Klabin	467.114.970
BEI - CPTM - Financiamento para compra de 73 trens	323.765.000
Santander - DER - Programa de Logística e Transportes do Estado de SP (Garantia Subsidiária da MIGA)	312.400.000
BIRD - STM - Expansão da Linha 5 (Lilás) do Metrô - Trecho Largo Treze à Chácara Klabin	310.636.752
BID - SES - Fortalecimento da Gestão Estadual da Saúde	269.059.725
BID - DER - Programa de Investimento Rodoviário no Estado de São Paulo	205.414.051
BID - AGE - Projeto Rodoanel Mário Covas - Trecho Norte	203.793.539
JBIC/SMBC - STM - Financiamento parcial - Linha 4 Amarela - Fase II - Morumbi/Luz	202.428.503
BID - DER - Programa de Investimento Rodoviário no Estado de São Paulo	187.507.851
CAF - DAAE - Programa Macrodrenagem Rio Baquirivú-guaçu	135.052.435
BID - AGE - Programa Várzea do Rio Tietê	132.741.000
AFD - CPTM - Projeto Trem Guarujos - Implantação da linha 13 (Jade)	116.820.000
BIRD - STM - Linha 4 (Amarela) - Fase II	91.898.003
BIRD - SAA - Prog. Estadual de Desenvolvimento Rural Sustentável Microbacias II	87.714.318
BID - AGE - Programa de Apoio à Gestão e Integração dos Fiscos no Brasil (Profisco)	81.641.362
BID - SHAB - Prog. Recup. Socioambiental da Serra do Mar e Sist. de Mosaicos da Mata Atlântica (CDHU)	74.132.157
BIRD - AGE - Programa Estadual de Apoio à Recuperação das Águas - REAGUA	12.827.815
BIRD - DER - Programa de Transporte, Logística e Meio Ambiente	1.700.000
BIRD - AGE - Programa de Saneamento Ambiental dos Mananciais do Alto do Tietê - Prog. Mananciais	299.391
<b>TOTAL</b>	<b>4.587.017.082</b>

Merecem destaque, ainda, as seguintes fontes: Outras Receitas de Capital no valor de R\$ 2.420.852.941, constituído basicamente de recursos provenientes de depósitos judiciais e

administrativos, nos termos da Lei Complementar Federal nº 151, de 5 de agosto de 2015 e Receitas Intraorçamentárias no valor de R\$ 1.145.676.346, equivalentes, respectivamente, a 28,18% e 13,13%.

### 3.1.2.2 Execução da Despesa Orçamentária

Despesa orçamentária é o conjunto de dispêndios realizados pelos entes públicos para custear os serviços públicos prestados à sociedade ou para a realização de investimentos.

A execução da Despesa Orçamentária atingiu a cifra de R\$ 231.982.243.692, incluídas as despesas intraorçamentárias, representando 95,61% da Dotação Atualizada, no valor de R\$ 241.881.335.034, valendo dizer que, na execução orçamentária, deixou-se de realizar R\$ 9.899.091.342, ou 4,09%, resultado este definido como Economia Orçamentária.

MOVIMENTAÇÃO	ADMINISTRAÇÃO DIRETA	ADMINISTRAÇÃO INDIRETA	CONSOLIDADO
DOTAÇÃO INICIAL	168.757.116.576	65.471.178.333	234.228.294.909
CRÉDITOS AUTORIZADOS	3.455.795.335	4.197.244.790	7.653.040.125
DOTAÇÃO ATUALIZADA	172.212.911.911	69.668.423.123	241.881.335.034
DESPESA REALIZADA	166.638.501.581	65.343.742.111	231.982.243.692
ECONOMIA ORÇAMENTÁRIA	5.574.410.330	4.324.681.012	9.899.091.342

Nota: No item 3.1.1.5 deste relatório apresentamos, de forma detalhada, o demonstrativo dos Créditos Autorizados.

Comparativamente ao valor de despesa orçamentária realizada no exercício anterior, no montante de R\$ 219.266.294.160, houve um acréscimo de R\$ 12.715.949.532, ou 5,80%.

DESPESA	2017	2016	VARIAÇÃO 2017 / 2016	
			NOMINAL	%
<b>DESPESAS CORRENTES</b>	<b>212.886.864.688</b>	<b>201.533.576.242</b>	<b>11.353.288.446</b>	<b>5,63</b>
Pessoal e Encargos Sociais	85.944.538.084	82.661.884.017	3.282.654.067	3,97
Pessoal e Encargos Sociais Intraorçamentárias	26.168.797.777	25.330.196.565	838.601.212	3,31
Juros e Encargos da Dívida	8.470.553.436	6.377.893.798	2.092.659.638	32,81
Juros e Encargos da Dívida Intraorçamentárias	8.123.496	6.871.760	1.251.736	-
Outras Despesas Correntes	91.646.352.184	86.489.170.110	5.157.182.074	5,96
Outras Despesas Correntes Intraorçamentárias	648.499.710	667.559.992	(19.060.282)	(2,86)
<b>DESPESAS DE CAPITAL</b>	<b>19.095.379.004</b>	<b>17.732.717.918</b>	<b>1.362.661.086</b>	<b>7,68</b>
Investimentos	10.653.134.706	8.251.257.051	2.401.877.655	29,11
Investimentos Intraorçamentárias	72.796.740	122.305.736	(49.508.996)	(40,48)
Inversões Financeiras	4.119.596.218	4.351.590.395	(231.994.177)	(5,33)
Inversões Financeiras Intraorçamentárias	1.069.060.496	879.573.555	189.486.941	21,54
Amortização da Dívida	3.176.971.734	4.124.462.668	(947.490.934)	(22,97)
Amortização da Dívida Intraorçamentárias	3.819.110	3.528.514	290.596	-
<b>TOTAL</b>	<b>231.982.243.692</b>	<b>219.266.294.160</b>	<b>12.715.949.532</b>	<b>5,80</b>

No quadro a seguir é demonstrada a composição da despesa orçamentária realizada por modalidade de aplicação:

MODALIDADE DE APLICAÇÃO				
ESPECIFICAÇÃO	2017	2016	VARIÇÃO 2017 / 2016	
			NOMINAL	%
20 - Transferências à União	596.692.240	240.603.510	356.088.730	148,00
40 - Transferências a Municípios	42.350.879.710	40.378.100.196	1.972.779.515	4,89
41 - Transferências a Municípios - Fundo a Fundo	495.333.620	578.050.423	(82.716.803)	(14,31)
50 - Transferências a Instituições Privadas sem Fins Lucrativos	5.451.347.991	5.879.708.615	(428.360.624)	(7,29)
60 - Transferências a Instituições Privadas com Fins Lucrativos	11.543.227	11.025.000	518.227	4,70
67 - Execução de Contrato de Parceria Público-Privada - PPP	51.609.724	202.731.301	(151.121.577)	-
70 - Transferências a Instituições Multigovernamentais	160.220.400	164.847.616	(4.627.216)	(2,81)
80 - Transferências ao Exterior	888.778	0	888.778	
90 - Aplicações Direta	154.892.630.672	144.801.191.377	10.091.439.294	6,97
91 - Aplicação Direta Decorrente de Operação entre Órgãos, Fundos e Entidades Integrantes dos Orçamentos Fiscal e da Seguridade Social	27.971.097.330	27.010.036.122	961.061.208	3,56
<b>TOTAL</b>	<b>231.982.243.692</b>	<b>219.266.294.160</b>	<b>12.715.949.532</b>	<b>5,80</b>

Na execução da Despesa Orçamentária a Administração Direta participou com 71,83%, cabendo à Administração Indireta a complementação de 28,17%.

DESPESA	ADMINISTRAÇÃO DIRETA	%	ADMINISTRAÇÃO INDIRETA	%	CONSOLIDADO
DESPESAS CORRENTES	129.206.479.896	69,44	56.854.963.808	30,56	186.061.443.704
DESPESAS CORRENTES INTRAORÇAMENTÁRIAS	23.831.156.092	88,84	2.994.264.892	11,16	26.825.420.984
DESPESAS DE CAPITAL	11.455.106.380	67,58	5.494.513.411	32,42	16.949.619.791
DESPESAS DE CAPITAL INTRAORÇAMENTÁRIAS	2.145.759.213	100,00	0	0,00	2.145.759.213
<b>TOTAL</b>	<b>166.638.501.581</b>	<b>71,83</b>	<b>65.343.742.111</b>	<b>28,17</b>	<b>231.982.243.692</b>

### 3.1.2.2.1 Despesa por Classificação Institucional

A classificação institucional reflete a estrutura organizacional. A despesa autorizada e realizada pelos órgãos dos Poderes Legislativo, Judiciário, Executivo, Ministério Público e da Defensoria Pública do Estado encontra-se demonstrada no quadro, a seguir, onde se destaca a participação da Administração Geral do Estado, órgão responsável pela execução das despesas definidas como Encargos Gerais do Estado, Serviço da Dívida Pública e Transferências Constitucionais e Legais aos Municípios, com o montante de R\$ 57.864.252.672, equivalente a 24,94% da Despesa Total.

Também merecem destaque, as despesas realizadas pelas Secretarias da Educação, da Segurança Pública e da Saúde, cujos valores de participação na Despesa Total representam,

respectivamente, R\$ 29.766.717.545 (12,83%); R\$ 20.360.661.205 (8,78%) e R\$ 19.075.698.881 (8,22%).

Destacam-se, ainda, os gastos realizados pela São Paulo Previdência - SPPREV, entidade gestora única do Regime Próprio de Previdência dos Servidores Públicos - RPPS e do Regime Próprio de Previdência dos Militares do Estado de São Paulo – RPPM, cujo montante de R\$ 31.593.225.837 representa 13,62%.

Na execução orçamentária de 2017, devem ser observadas as seguintes alterações institucionais:

1 - Decreto nº 63.108, de 26 de dezembro de 2017, alterou a classificação institucional da Secretaria da Segurança Pública nos Sistemas de Administração Financeira e Orçamentária do Estado.

2 - Decreto nº 63.067, de 18 de dezembro, criou e organiza na Secretaria da Administração Penitenciária, o Centro de Detenção Provisória de Limeira e dá providências correlatas.

3 - Decreto nº 62.704, de 18 de julho de 2017, dispôs sobre a classificação institucional da Secretaria da Fazenda nos Sistemas de Administração Financeira e Orçamentária do Estado.

4 - Decreto nº 62.559, de 03 de maio de 2017, revogou o dispositivo que especifica do Decreto nº 22.596, de 23 de agosto de 1984, que dispõe sobre o Fundo Especial de Despesa do Centro de Estudos da Procuradoria Geral do Estado.

5 - Decreto nº 62.417, de 13 de janeiro de 2017, instituiu o “Programa de Crédito ao Microempreendedor Individual – PROMEI JURO ZERO” e dá providências correlatas.

6 - Decreto nº 62.411, de 03 de janeiro de 2017, disciplinou os procedimentos relativos ao repasse de depósitos judiciais e administrativos ao Estado de São Paulo, nos termos da Emenda Constitucional 94/2016.

7 - Lei nº 16.626, de 18 de dezembro de 2017, autorizou o Poder Executivo a renegociar as operações de crédito firmadas com recursos do Banco Nacional de Desenvolvimento Econômico e Social – BNDES, ao amparo do artigo 2º da Lei Complementar federal nº 156, de 28 de dezembro de 2016.

8 - Lei nº 16.625, de 18 de dezembro de 2017, Autorizou o Poder Executivo a celebrar termos aditivos aos contratos firmados com a União, com base na Lei Federal nº 9.496, de 11 de setembro de 1997, para adoção das condições estabelecidas pelas Leis Complementares Federais nº 148, de 25 de novembro de 2014, e nº 156, de 28 de dezembro de 2016.

9 - Lei nº 16.525, de 15 de setembro de 2017, Dispôs sobre a reorganização societária da Companhia de Saneamento Básico do Estado de São Paulo – Sabesp, e dá outras providências.

10 - Lei nº 16.499, de 21 de julho de 2017, autorizou a participação da São Paulo Previdência – SPPREV em Fundo de Investimento Imobiliário e dá outras providências.

11 - Lei nº 16.428, de 29 de maio de 2017, criou o Fundo Especial de Custeio de Perícias – FEP, nos termos que especifica.



DESPESA REALIZADA POR CLASSIFICAÇÃO INSTITUCIONAL - 1/3												
CÓDIGO	ÓRGÃO	DOTAÇÃO INICIAL	SUPLEMENTAÇÃO DECRETADA	REDUÇÃO DECRETADA	SUPL AUTOMÁTICA	CRÉDITO ESPECIAL	CRÉDITOS P/ SUPERAVIT FINANCEIRO	ALT INT SUPLETIVA	ALT INT REDUTIVA	DOTAÇÃO ATUAL	DESPESA REALIZADA	ECONOMIA ORÇAMENTÁRIA
	<b>ADMINISTRAÇÃO DIRETA</b>	<b>168.757.116.576</b>	<b>6.683.827.725</b>	<b>5.411.326.574</b>	<b>1.842.205.499</b>	<b>0</b>	<b>715.669.177</b>	<b>4.919.593.043</b>	<b>5.294.173.535</b>	<b>172.212.911.911</b>	<b>166.638.501.581</b>	<b>5.574.410.330</b>
	PODER LEGISLATIVO	2.017.719.236	34.171.721	38.909.721	52.583.335	0	0	76.068.843	76.068.843	2.065.564.571	2.001.587.953	63.976.618
01000	ASSEMBLEIA LEGISLATIVA	1.135.428.850	33.821.721	33.821.721	42.083.335	0	0	40.238.263	40.238.263	1.177.512.185	1.122.242.466	55.269.719
02000	TRIBUNAL DE CONTAS DO ESTADO	882.290.386	350.000	5.088.000	10.500.000	0	0	35.830.580	35.830.580	888.052.386	879.345.487	8.706.899
	PODER JUDICIÁRIO	10.839.544.597	350.751.500	130.711.500	1.130.539.193	0	25.600.000	311.781.065	311.781.065	12.215.723.790	12.081.656.176	134.067.614
03000	TRIBUNAL DE JUSTIÇA	10.774.473.877	346.171.500	126.171.500	1.129.039.193	0	25.600.000	309.119.065	309.119.065	12.149.113.070	12.017.311.231	131.801.839
06000	TRIBUNAL DE JUSTIÇA MILITAR	65.070.720	4.580.000	4.540.000	1.500.000	0	0	2.662.000	2.662.000	66.610.720	64.344.945	2.265.775
27000	MINISTÉRIO PÚBLICO	2.305.181.990	64.557.745	4.357.745	31.697.888	0	9.967	31.198.706	31.198.706	2.397.089.845	2.355.819.246	41.270.599
42000	DEFENSORIA PÚBLICA DO ESTADO	812.191.360	0	0	6.260.000	0	0	56.881.689	56.881.689	818.451.360	771.163.451	47.287.909
	PODER EXECUTIVO	152.782.479.393	6.234.346.759	5.237.347.608	621.125.083	0	690.059.210	4.443.662.740	4.818.243.232	154.716.082.345	149.428.274.755	5.287.807.590
08000	SECRETARIA DA EDUCACAO	29.823.379.000	630.581.165	605.581.165	145.588.223	0	0	1.588.897.540	1.588.897.540	29.993.967.223	29.766.717.545	227.249.678
09000	SECRETARIA DA SAUDE	18.951.669.164	1.809.952.213	1.457.188.086	126.499.079	0	50.606.095	457.156.079	486.483.446	19.452.211.098	19.075.698.881	376.512.217
10000	SEC.DESB.V. ECONOMICO, CIENCIA,TECN. INOV.ACA	322.559.235	18.629.440	128.817.726	40.000	0	2.383.624	12.083.992	12.083.992	214.794.573	193.590.512	21.204.061
12000	SECRETARIA DA CULTURA	569.629.441	24.098.138	26.977.238	1.309.739	0	0	12.413.641	12.413.641	568.060.080	539.119.135	28.940.945
13000	SECRETARIA DE AGRICULTURA E ABASTECIMENTO	970.378.349	46.274.023	69.978.572	6.027.438	0	0	15.204.505	15.204.505	952.701.238	878.909.721	73.791.517
16000	SECRETARIA DE LOGISTICA E TRANSPORTES	356.106.480	62.918.000	15.974.052	4.000	0	0	5.699.402	5.699.402	403.054.428	346.758.104	56.296.324
17000	SEC.DA JUSTICA E DA DEFESA DA CIDADANIA	155.129.510	29.151.772	39.566.420	0	0	0	16.518.592	16.518.592	144.714.862	113.382.561	31.332.301
18000	SECRETARIA DA SEGURANCA PUBLICA	21.273.145.655	169.976.212	656.392.959	50.798.459	0	92.507.792	541.340.320	541.340.320	20.930.035.159	20.360.661.205	569.373.954
20000	SECRETARIA DA FAZENDA	2.656.271.875	731.572.164	94.155.862	31.502.429	0	4.935.117	743.386.751	743.386.751	3.330.125.723	3.120.875.461	209.250.262
21000	ADMINISTRACAO GERAL DO ESTADO	58.316.796.204	918.954.000	1.073.743.174	30.768.169	0	0	179.607.924	179.607.924	58.192.775.199	57.864.252.672	328.522.527
23000	SEC.DO EMPREGO E RELACOES DO TRABALHO	125.566.634	2.902.800	13.073.181	15.864.520	0	0	9.424.801	9.424.801	131.260.773	115.799.781	15.460.992
25000	SECRETARIA DA HABITACAO	1.746.337.659	4.610.500	3.558.200	1.880.314	0	0	101.647.095	101.647.095	1.749.270.273	1.630.632.972	118.637.301
26000	SECRETARIA DO MEIO AMBIENTE	457.904.660	9.317.374	15.416.093	51.923.575	0	1.885.618	12.730.563	14.616.181	503.729.516	322.434.046	181.295.470
28000	CASA CIVIL	724.124.395	23.778.376	95.059.200	0	0	0	4.312.220	4.312.220	652.843.571	360.967.195	291.876.376
29000	SECRETARIA DE PLANEJAMENTO E GESTAO	373.422.511	900.000	15.110.934	0	0	0	17.127.366	17.127.366	359.211.577	310.518.778	48.692.799
35000	SECRETARIA DE DESENVOLVIMENTO SOCIAL	929.507.073	20.706.706	142.123.491	5.206.370	0	0	17.216.733	17.216.733	813.296.658	712.782.559	100.514.099
37000	SECRETARIA DOS TRANSPORTES METROPOLITANOS	6.889.488.398	1.330.904.780	425.889.854	2.343.604	0	335.608.857	349.411.335	685.020.192	7.796.846.928	6.110.102.909	1.686.744.019
38000	SECRETARIA A DMINISTRACAO PENITENCIARIA	4.496.311.441	39.508.732	228.763.473	61.295.352	0	0	224.543.079	224.543.079	4.368.352.052	4.130.630.154	237.721.898
39000	SECRETARIA DE SANEAMENTO E RECURSOS HIDRICOS	654.180.983	26.734.181	36.981.874	27.029.620	0	195.134.997	45.943.136	46.704.676	865.336.367	711.962.396	153.373.971
40000	PROCURADORIA GERAL DO ESTADO	1.411.986.973	300.750.000	22.720.000	926.525	0	6.997.110	19.233.871	26.230.981	1.690.943.498	1.552.181.872	138.761.626

DESPESA REALIZADA POR CLASSIFICAÇÃO INSTITUCIONAL - 2/3												
CÓDIGO	ÓRGÃO	DOTAÇÃO INICIAL	SUPLEMENTAÇÃO DECRETADA	REDUÇÃO DECRETADA	SUPL. AUTOMÁTICA	CRÉDITO ESPECIAL	CRÉDITOS P/ SUPERAVIT FINANCEIRO	ALT INT SUPLETIVA	ALT INT REDUTIVA	DOTAÇÃO ATUAL	DESPESA REALIZADA	ECONOMIA ORÇAMENTÁRIA
47000	SECR. EST. DIREITOS PESSOA COM DEFICIENCIA	54.809.424	1.123.000	985.600	3.834.112	0	0	4.710.463	4.710.463	58.780.936	44.798.287	13.982.649
49000	SECRETARIA DE ENERGIA E MINERACAO	37.498.521	60.000	162.900	0	0	0	5.699.224	5.699.224	37.395.621	31.933.591	5.462.030
50000	SECRETARIA DE TURISMO	436.580.352	656.400	1.262.400	7.740.785	0	0	2.629.006	2.629.006	443.715.137	263.249.367	180.465.770
51000	SECRETARIA DE GOVERNO	832.513.697	24.861.783	39.953.740	5.028.239	0	0	18.266.536	18.266.536	822.449.979	719.628.700	102.821.279
99000	RESERVA DE CONTINGENCIA	20.000.000	0	13.108.414	0	0	0	0	0	6.891.586	0	6.891.586
	<b>ADMINISTRAÇÃO INDIRETA</b>	<b>65.471.178.333</b>	<b>2.868.422.025</b>	<b>3.454.726.458</b>	<b>4.218.096.636</b>	<b>0</b>	<b>1.417.130.488</b>	<b>6.010.953.772</b>	<b>6.862.631.673</b>	<b>69.668.423.123</b>	<b>65.343.742.111</b>	<b>4.324.681.012</b>
	AUTARQUIA	55.882.012.832	2.223.665.325	3.085.473.892	4.041.059.444	0	1.013.242.995	5.478.937.915	5.945.256.569	59.608.188.050	56.394.789.860	3.213.398.190
09055	SUPERINT. DE CONTROLE DE ENDEMIAS	93.442.851	1.194.561	0	2.057.043	0	0	865.517	865.517	96.694.455	82.899.218	13.795.237
09056	HOSP. DAS CLINICAS DA MED. DE RIBEIRAO PRETO	573.274.411	8.043.691	93.158.891	13.575.140	0	0	24.324.110	0	526.058.461	516.824.393	9.234.068
09057	HOSP. DAS CLINICAS DA FAC. MED. DA USP	1.853.275.243	43.000.000	111.622.897	94.619.966	0	0	447.881.068	447.881.068	1.879.272.312	1.854.881.878	24.390.434
09059	HOSP. DAS CLINICAS, BOTUCATU	192.374.893	20.423.510	14.239.640	1.733.937	0	0	7.713.425	3.644.197	204.361.928	196.881.073	7.480.845
09060	HOSP. CLINICAS FAC. MED. MARILIA - HCFAMEMA	63.661.812	8.886.184	39.986.184	0	0	0	2.243.144	2.243.144	32.561.812	31.978.117	583.695
10058	UNIVERSIDADE DE SAO PAULO	5.052.466.860	1.048.192.135	1.048.192.135	164.627.155	0	274.739.163	3.219.764.110	3.219.764.110	5.491.833.178	5.445.034.915	46.798.263
10059	UNIVERSIDADE ESTADUAL DE CAMPINAS	2.711.717.611	581.830.222	581.830.222	114.000.000	0	180.000.000	485.404.500	485.404.500	3.005.717.611	2.963.597.047	42.120.564
10061	UNIVERSIDADE EST. PAUL. JULIO MESQUITA FILHO	2.497.059.952	272.300.424	272.300.424	117.851.256	0	0	637.414.193	637.414.193	2.614.911.208	2.555.747.408	59.163.800
10063	CENTRO ESTADUAL DE EDUC. TECNOL. PAULA SOUZA	2.296.673.041	423.013	303.013	23.051.560	0	0	209.641.041	209.641.041	2.319.844.601	2.230.369.524	89.475.077
10065	FACULDADE DE MEDICINA DE MARILIA	44.436.606	0	800.000	4.093.343	0	0	1.260.534	1.260.534	47.729.949	43.188.634	4.541.315
10066	FACULDADE DE MED. DE SAO JOSE DO RIO PRETO	75.005.415	470.320	470.320	1.125.199	0	0	274.276	274.276	76.130.614	73.785.343	2.345.271
10067	JUNTA COMERCIAL DO ESTADO DE SAO PAULO-JUCESP	94.080.690	0	0	8.682.120	0	0	2.557.031	2.557.031	102.762.810	88.611.774	14.151.036
16055	DEPTO. DE ESTRADAS E RODAGEM	6.105.911.190	100.680.000	890.655.085	1.726.125.030	0	434.814.879	39.760.185	474.575.064	7.042.061.135	5.043.922.370	1.998.138.765
16056	DEPTO. AEROVIARIO DO EST. DE SAO PAULO	109.975.313	0	3.504.785	16.038.535	0	0	1.989.881	1.989.881	122.509.063	97.863.834	24.645.229
17055	INST. MED. SOCIAL CRIM. DE SAO PAULO	25.775.858	3.465.701	0	0	0	0	499.904	499.904	29.241.559	22.967.384	6.274.175
17056	INST. DE PESOS E MEDIDAS DO EST. DE SAO PAULO	129.802.047	0	0	10.666.708	0	712.157	2.360.000	2.360.000	141.180.912	127.214.416	13.966.496
18058	CAIXA BENEFICENTE DA POLICIA MILITAR	244.770.748	512.261	398.541	0	0	0	1.814.473	1.814.473	244.884.468	222.943.092	21.941.376
20058	INST. DE PAGAMENTOS ESPECIAIS DE S.P.-IPESP	60.042.540	0	0	0	0	0	13.500	13.500	60.042.540	52.913.339	7.129.201
20065	SAO PAULO PREVIDENCIA - SPPREV	30.265.665.017	0	0	1.489.519.757	0	25.000.000	90.728.317	90.728.317	31.780.184.774	31.593.225.837	186.958.937
28058	AGENCIA METROPOLITANA BAIXADA SANTISTA-AGEM	4.632.815	106.000	106.000	0	0	0	333.762	333.762	4.632.815	3.431.339	1.201.476
28059	AGENCIA METROPOLITANA DE CAMPINAS-AGEMCAMP	3.884.412	0	0	1.546.280	0	0	76.020	76.020	5.430.692	5.079.011	351.681
28060	AGENCIA METROP. VALE DO PARAIBA E LIT NORTE	3.640.409	0	0	0	0	0	0	0	3.640.409	688.441	2.951.968

DESPESA REALIZADA POR CLASSIFICAÇÃO INSTITUCIONAL - 3/3												
CÓDIGO	ÓRGÃO	DOTAÇÃO INICIAL	SUPLEMENTAÇÃO DECRETADA	REDUÇÃO DECRETADA	SUPL AUTOMÁTICA	CRÉDITO ESPECIAL	CRÉDITOS P/ SUPERAVIT FINANCEIRO	ALT INT SUPLETIVA	ALT INT REDUTIVA	DOTAÇÃO ATUAL	DESPESA REALIZADA	ECONOMIA ORÇAMENTÁRIA
29057	DEPARTAMENTO ESTADUAL DE TRANSITO-DETRAN-SP	850.609.725	0	0	30.500.847	0	71.096.233	171.170.246	207.170.246	916.206.805	781.429.896	134.776.909
29058	INST. ASSIST. MEDICA SERV. PUBLICO ESTADUAL	1.180.289.727	107.132.471	15.436.897	11.467.136	0	0	18.598.872	18.598.872	1.283.452.437	1.276.677.838	6.774.599
39055	DEPTO. DE AGUAS E ENERGIA ELETTRICA	1.078.483.133	27.004.832	12.468.858	74.502.611	0	26.880.563	108.038.576	131.935.689	1.170.505.168	793.358.616	377.146.552
51050	A.G.REG.SERV.PUBL.DEL.TRANS.P. EST.SP.	157.078.060	0	0	112.335.821	0	0	3.614.483	3.614.483	269.413.881	210.870.434	58.543.447
51051	A.G.REGUL.SANEAMENTO E ENERGIA EST.SP.	111.194.760	0	0	22.940.000	0	0	596.747	596.747	134.134.760	78.404.679	55.730.081
	<b>FUNDAÇÃO</b>	<b>4.721.667.435</b>	<b>382.903.595</b>	<b>258.982.566</b>	<b>127.099.696</b>	<b>0</b>	<b>74.830.279</b>	<b>347.225.890</b>	<b>405.127.229</b>	<b>4.989.617.100</b>	<b>4.534.982.659</b>	<b>454.634.441</b>
08046	FUNDAÇÃO PARA O DESENVOLVIMENTO DA EDUCAÇÃO	636.591.640	28.937.253	28.937.253	3.488.550	0	2.134.277	28.673.046	28.673.046	642.214.467	516.072.337	126.142.130
09045	FUNDAÇÃO PARA O REMÉDIO POPULAR	363.070.680	89.700.000	51.800.000	12.965.924	0	2.684.137	42.413.062	42.413.062	416.620.741	313.596.600	103.024.141
09046	FUNDAÇÃO ONCOCENTRO DE SÃO PAULO	9.244.925	0	0	1.636.139	0	0	137.796	137.796	10.881.064	10.279.451	601.613
09047	FUNDAÇÃO PRO SANGUE HEMOCENTRO DE SÃO PAULO	82.220.730	0	0	2.067.860	0	0	1.436.856	1.436.856	84.288.590	78.790.855	5.497.735
10046	FUND.UNIVERSIDADE VIRTUAL DO EST.S.PAULO	26.968.750	0	0	0	0	0	5.259.004	5.259.004	26.968.750	23.607.889	3.360.861
10047	FUNDAÇÃO AMPARO PESQUISA DO EST. DE SÃO PAULO	1.224.323.477	220.000.000	100.000.000	71.500.000	0	12.000.000	212.001.963	212.001.963	1.427.823.477	1.385.806.235	42.017.242
12045	FUND. PE ANCHIETA - CTO.PTA.RADIO TV.EDUC.	155.621.007	0	0	1.541.150	0	0	10.554.307	10.554.307	157.162.157	146.613.715	10.548.442
12046	FUNDAÇÃO MEMORIAL DA AMÉRICA LATINA	47.455.664	0	0	8.547.000	0	0	50.500	50.500	56.002.664	50.818.925	5.183.739
17046	FUND. DE PROTEÇÃO E DEFESA DO CONSUMIDOR	95.908.970	0	0	0	0	0	3.900.000	3.900.000	95.908.970	78.308.857	17.600.113
17047	FUND.INST.TERRAS EST.SP.-JOSE GOMES DA SILVA	70.231.456	862.800	862.800	9.295.118	0	0	4.416.663	4.416.663	79.526.574	72.096.526	7.430.048
17048	FUND.CTO.AT.SOCIOEDUC.ADOLESC-FUND.CASA-SP	1.640.508.816	35.939.182	70.928.513	6.000.000	0	0	30.620.737	30.620.737	1.611.519.485	1.581.298.580	30.220.905
26045	FUND. P/ CONSERV. E PROD. FLORESTAL DE SP	205.542.043	0	6.454.000	7.847.458	0	57.405.518	3.418.312	60.713.304	207.046.027	123.785.003	83.261.024
26046	FUNDAÇÃO PARQUE ZOOLOGICO DE SÃO PAULO	42.198.066	0	0	2.210.497	0	0	701.300	701.300	44.408.563	41.563.863	2.844.700
29048	FUND. SISTEMA EST. DE ANÁLISE DE DADOS	52.918.265	7.464.360	0	0	0	606.347	16.000	622.347	60.382.625	54.638.782	5.743.843
38045	FUND. PROF. DR. MANOEL PEDRO PIMENTEL	68.862.946	0	0	0	0	0	3.626.344	3.626.344	68.862.946	57.705.042	11.157.904
	<b>EMPRESA DEPENDENTE</b>	<b>4.867.498.066</b>	<b>261.853.105</b>	<b>110.270.000</b>	<b>49.937.496</b>	<b>0</b>	<b>329.057.214</b>	<b>184.789.967</b>	<b>512.247.875</b>	<b>5.070.617.973</b>	<b>4.413.969.593</b>	<b>656.648.380</b>
10091	INST. DE PESQ. TEC. DE SÃO PAULO	195.442.237	0	0	16.052.431	0	0	5.118.250	5.118.250	211.494.668	192.575.051	18.919.617
13090	CIA. DE DESENVOLVIMENTO AGRICOLA DE SÃO PAULO	57.127.020	0	0	18.392.071	0	0	2.264.978	2.264.978	75.519.091	59.955.536	15.563.555
16093	COMPANHIA DOCAS DE SÃO SEBASTIAO	23.200.010	15.261.105	0	0	0	0	2.191.644	2.191.644	38.461.115	32.629.275	5.831.840
26097	CETESB-COMPANHIA AMBIENTAL DO EST.DE S.PAULO	444.108.914	22.330.000	0	14.582.569	0	0	0	0	481.021.483	459.753.691	21.267.792
28092	EMPRESA PAULISTA DE PLANEJ.METROPOLITANO S.A.	63.521.210	0	0	0	0	0	3.454.371	3.454.371	63.521.210	47.183.286	16.337.924
37092	CIA. PAULISTA DE TRENS METROPOLITANOS	4.084.098.675	224.262.000	110.270.000	910.425	0	329.057.214	171.760.724	499.218.632	4.200.600.406	3.621.872.754	578.727.652
<b>TOTAL</b>		<b>234.228.294.909</b>	<b>9.552.249.750</b>	<b>8.866.053.032</b>	<b>6.060.302.135</b>	<b>0</b>	<b>2.132.799.665</b>	<b>10.930.546.815</b>	<b>12.156.805.208</b>	<b>241.881.335.034</b>	<b>231.982.243.692</b>	<b>9.899.091.342</b>

### **3.1.2.2.2 Despesa por Categoria Econômica, Grupo de Natureza e Elemento.**

As Despesas Orçamentárias estruturam-se em Despesas Correntes e Despesas de Capital e estão detalhadas por grupo de natureza de despesa, na seguinte conformidade:

#### **I - DESPESAS CORRENTES**

Compreendendo as Despesas com Pessoal e Encargos Sociais, Juros e Encargos da Dívida e Outras Despesas Correntes, esta Categoria teve sua realização no total de R\$ 212.886.864.688, correspondente a 91,77% da Despesa Orçamentária, incluídas as intraorçamentárias.

Em comparação com o valor das Despesas Correntes realizadas no exercício anterior, no montante de R\$ 201.533.576.242, houve um acréscimo de R\$ 11.353.288.446 ou 5,63 %.

As Despesas com Pessoal e Encargos Sociais no valor de R\$ 112.113.335.861 é o grupo mais representativo dentro das Despesas Correntes, correspondendo a 52,66% destas e 48,33% da Despesa Total. Para melhor visualização da execução dessas despesas, apresentamos no tópico 3.1.2.7, o demonstrativo da despesa com pessoal e encargos sociais.

Os dispêndios com Juros e Encargos da Dívida totalizaram R\$ 8.478.676.932, representando 3,98% das Despesas Correntes.

As Outras Despesas Correntes somaram a importância de R\$ 92.294.851.895, correspondendo a 43,35% de sua categoria.

O maior componente de Outras Despesas Correntes refere-se às despesas realizadas mediante transferências de recursos financeiros do Estado aos Municípios, no montante de R\$ 41.697.786.638, representando 45,18% deste grupo. No item 3.1.2.6 deste relatório apresentamos, de forma detalhada, o demonstrativo das transferências aos municípios.

Representando 18,31% das Outras Despesas Correntes, destacam-se Outros Serviços de Terceiros – Pessoa Jurídica, no valor de R\$ 16.898.050.262.

Merecem destaque, ainda, os seguintes itens: Contribuições no valor de R\$ 6.389.175.074 e Material de Consumo no valor de R\$ 4.130.856.744, equivalentes, respectivamente, a 6,92% e 4,48%.

#### **II - DESPESAS DE CAPITAL**

As Despesas de Capital, que se desdobram em Investimentos, Inversões Financeiras e Amortização da Dívida, atingiram a importância de R\$ 19.095.379.004 representando 8,23% da Despesa Orçamentária, incluídas as intraorçamentárias.

Em comparação com o valor das Despesas de Capital realizadas no exercício anterior, no montante de R\$ 17.732.717.920, verifica-se um acréscimo de R\$ 1.362.661.083, ou 7,68%.

Dentro das Despesas de Capital, a maior parcela de gastos foi alocada no grupo Investimentos, cujo montante de R\$ 10.725.931.446 representa 55,79% desta categoria econômica.

O maior componente de Investimentos refere-se ao item Obras e Instalações no valor de R\$ 5.897.290.828 representando 54,98% deste grupo.

Outro item a destacar são os Equipamentos e Material Permanente, no valor de R\$ 1.973.495.839, correspondendo a 18,40% dos Investimentos.

As Inversões Financeiras importaram em R\$ 5.188.656.714, registrando 27,17% de participação no total das Despesas de Capital.

Dentro deste grupo de despesa merece destaque o item Constituição ou Aumento de Capital de Empresas – Subscrição de Ações, cuja participação de R\$ 3.832.673.353, representa 73,87% das Inversões Financeiras.

O grupo de natureza da despesa Amortização da Dívida, cujo montante totalizou R\$ 3.180.790.843, representou 16,66% de sua categoria econômica.











DESPESA REALIZADA POR CATEGORIA ECONMICA - ADMINISTRAÇÃO DIRETA - 2/3												
ESPECIFICAÇÃO	DOTAÇÃO INICIAL	SUPLEMENTAÇÃO DECRETADA	REDUÇÃO DECRETADA	SUPL AUTOMÁTICA	CRÉDITO ESPECIAL	CRÉDITOS P/ SUPERAVIT FINANCEIRO	ALT INTERNAS SUPLETIVAS	ALT INTERNAS REDUTIVAS	DOTAÇÃO ATUAL	DESPESA REALIZADA	ECONOMIA ORÇAMENTÁRIA	
3360 - TRANSF.A INST.PRIVADAS COM FINS LUCRATIVOS	15.000.000	0	0	0	0	0	0	50.000	14.950.000	11.543.227	3.406.773	
336045 - SUBVENCÕES ECONOMICAS	15.000.000	0	0	0	0	0	0	50.000	14.950.000	11.543.227	3.406.773	
3367 - EXECUCAO DE CONTRATO DE PPP	45.500.000	6.109.724	0	0	0	0	0	0	51.609.724	51.609.724	0	
336745 - SUBVENCÕES ECONOMICAS	45.500.000	6.109.724	0	0	0	0	0	0	51.609.724	51.609.724	0	
3370 - TRANSF.A INSTIT.MULTIGOVERN.NACIONAIS	160.220.400	0	0	0	0	0	144.895	100.000	160.265.295	160.220.400	44.895	
337041 - CONTRBUICOES	160.220.400	0	0	0	0	0	144.895	100.000	160.265.295	160.220.400	44.895	
3380 - TRANSFERENCIAS A O EXTERIOR	10	0	0	0	0	0	895.557	0	895.567	888.778	6.789	
338041 - CONTRBUICOES	10	0	0	0	0	0	895.557	0	895.567	888.778	6.789	
3390 - APLICACOES DIRETAS	31.864.714.539	2.931.359.978	1.873.065.801	544.091.360	0	28.606.238	1.260.432.894	1.346.402.117	33.409.737.091	32.049.453.495	1.360.283.596	
339008 - OUTROS BENEFICIOS A ASSISTENCIAIS	226.373.665	975.182	5.436.657	0	0	0	31.064.187	12.914.465	240.061.912	210.157.365	29.904.547	
339014 - DIARIAS-CIVIL	130.147.330	3.726.784	4.342.683	1.377.621	0	80.000	28.485.633	12.264.807	147.209.878	135.946.249	11.263.629	
339015 - DIARIAS MILITAR	309.406.585	0	650.711	8.363.350	0	0	8.591.094	267.016	325.443.302	275.429.705	50.013.597	
339018 - AUXILIO FINANCEIRO A ESTUDANTES	2.400.000	0	113.400	0	0	0	0	1.158.505	1.128.095	1.128.094	1	
339020 - AUXILIO FINANCEIRO A PESQUISADORES	769.000	0	50.401	41.000	0	0	0	29.599	730.000	398.500	331.500	
339030 - MATERIAL DE CONSUMO	2.967.075.035	938.307.265	872.103.704	38.982.630	0	7.822.418	292.245.263	180.870.950	3.191.457.957	3.086.596.870	104.861.087	
339031 - PREMIAÇÕES CULTURAIS ART.CIENT.DESPOR. OUTRA	43.073.522	0	308.641	0	0	0	2.182.442	5.983.703	38.963.620	30.337.063	8.626.557	
339032 - MATERIAL, BEM OU SERV.P/DISTRIBUICAO GRATUIT	22.134.851	0	1.621.917	3.500.000	0	0	1.516.410	2.000.000	23.529.344	20.256.897	3.272.447	
339033 - PASSAGENS E DESPESAS COM LOCOMOCAO	689.821.794	955.606	4.431.035	424.709	0	43.000	31.257.730	154.170.241	563.901.563	538.256.480	25.645.083	
339035 - SERVICOS DE CONSULTORIA	85.643.925	2.485.118	10.824.705	5.232.813	0	78.964	10.099.523	15.908.672	76.806.966	60.302.279	16.504.687	
339036 - OUTROS SERVICOS DE TERCEIROS-PESSOA FISICA	586.868.106	4.669.409	24.110.311	41.734.068	0	300.000	102.554.028	32.414.150	679.601.150	638.686.916	40.914.234	
339037 - SERVICOS DE LIMPEZA, VIGIL.E OUTROS-PES.JURID	1.283.131.555	21.083.771	53.016.265	3.845.940	0	0	19.496.936	50.529.283	1.224.012.654	1.193.573.216	30.439.438	
339039 - OUTROS SERVICOS DE TERCEIROS-PESSOA JURIDICA	11.268.041.837	475.439.391	520.103.249	404.894.544	0	14.453.443	431.524.577	725.375.750	11.348.874.793	10.679.368.425	669.506.368	
339041 - CONTRBUICOES	6.358.225.877	160.000.000	855.668	0	0	0	20.112.618	6.636.465	6.530.846.362	6.371.419.074	159.427.288	
339045 - SUBVENCÕES ECONOMICAS	10	13.700.000	0	0	0	0	0	0	13.700.010	13.700.000	10	
339046 - AUXILIO ALIMENTACAO	541.060.904	9.242.209	6.120.535	0	0	0	65.918.950	24.063.670	586.037.858	581.304.773	4.733.085	
339047 - OBRIGACOES TRIBUTARIAS E CONTRIBUTIVAS	1.406.439.602	67.340.456	114.077.431	3.000.000	0	2.074.922	11.984.116	10.363.694	1.366.397.971	1.312.415.884	53.982.087	
339048 - OUTROS AUXILIOS FINANCEIROS A PES.FISICAS	252.947.498	2.295.000	84.060.654	0	0	0	5.869.075	8.250.640	168.800.279	106.647.271	62.153.008	
339050 - SERVICOS DE UTILIDADE PUBLICA	900.182.169	50.393.504	34.266.782	18.662.050	0	438.703	56.647.481	23.450.667	968.606.458	927.909.028	40.697.430	
339091 - SENTENÇAS JUDICIAIS	2.478.432.309	716.000.000	0	0	0	0	51.432	32.739	3.194.451.002	3.194.447.001	4.001	
339092 - DESPESAS DE EXERCICIOS ANTERIORES	148.546	11.097.982	83.324	0	0	382.795	67.457.489	351.307	78.652.181	77.127.598	1.524.583	
339093 - INDENIZACOES E RESTITUICOES	2.246.454.257	452.665.361	133.949.841	14.032.635	0	2.931.993	64.386.488	74.655.595	2.571.865.298	2.532.682.759	39.182.539	
339096 - RESSARC.DE DESPESAS DE PESSOAL REQUISITADO	65.936.162	982.940	2.537.887	0	0	0	8.987.422	4.710.199	68.658.438	61.362.045	7.296.393	
3391 - APLICACOES DIRETAS-INTRA ORÇAMENTARIAS	711.487.667	31.280.435	48.686.228	611.947	0	0	126.612.927	115.416.134	705.890.614	637.681.436	68.209.178	
339108 - OUTROS BENEF.ASSIST.DO SERVIDOR E DO MILITAR	590.183	0	0	0	0	0	189.418	0	779.601	558.292	221.309	
339114 - DIARIAS - CIVIL	1.201.500	0	0	0	0	0	13.000	6.316	1.208.184	308.157	900.027	
339130 - MATERIAL DE CONSUMO	79.050.972	11.000.000	9.285.310	0	0	0	5.434.651	873.747	85.326.566	71.443.613	13.882.953	
339133 - PASSAGENS E DESPESAS COM LOCOMOCAO	1.235.851	0	0	0	0	0	135.572	69.000	1.302.423	1.154.342	148.081	
339135 - SERVICOS DE CONSULTORIA	0	0	0	0	0	0	0	0	0	0	0	
339136 - OUTROS SERVICOS DE TERCEIROS - PESSOA FISICA	136.828	0	0	0	0	0	0	0	136.828	116.100	20.728	
339137 - SERVICOS DE LIMPEZA, VIGIL.E OUTROS-PES.JURID	29.155.753	0	0	0	0	0	0	92.037	29.063.716	24.955.795	4.107.921	
339139 - OUT SERV. DE TERC.PJ INTRA ORÇAMENTARIAS	577.560.951	14.798.729	39.400.918	611.947	0	0	117.898.258	112.544.050	558.924.917	513.567.885	45.357.032	
339141 - CONTRBUICOES	0	0	0	0	0	0	0	0	0	0	0	
339143 - SUBVENCÕES SOCIAIS	19.815.575	5.481.706	0	0	0	0	0	1.792.107	23.505.174	20.668.310	2.836.864	
339147 - OBRIGACOES TRIBUTARIAS E CONTRIBUTIVAS	0	0	0	0	0	0	1.521.740	38.877	1.482.863	1.482.863	0	
339150 - SERVICOS DE UTILIDADE PUBLICA	2.539.984	0	0	0	0	0	267.120	0	2.807.104	2.536.732	270.372	
339192 - DESPESAS DE EXERCICIOS ANTERIORES	0	0	0	0	0	0	122.361	0	122.361	108.854	13.507	
339193 - INDENIZACOES E RESTITUICOES	200.070	0	0	0	0	0	1.030.807	0	1.230.877	780.492	450.385	



DESPESA REALIZADA POR CATEGORIA ECONMICA - ADMINISTRAÇÃO INDIRETA - 1/3											
ESPECIFICAÇÃO	DOTAÇÃO INICIAL	SUPLEMENTAÇÃO DECRETADA	REDUÇÃO DECRETADA	SUPL AUTOMÁTICA	CRÉDITO ESPECIAL	CRÉDITOS P/ SUPERAVIT FINANCEIRO	ALT INTERNAS SUPLETIVAS	ALT INTERNAS REDUTIVAS	DOTAÇÃO ATUAL	DESPESA REALIZADA	ECONOMIA ORÇAMENTÁRIA
<b>3 - DESPESAS CORRENTES</b>	<b>57.926.687.629</b>	<b>2.352.357.991</b>	<b>2.421.207.737</b>	<b>2.596.070.660</b>	<b>0</b>	<b>603.634.247</b>	<b>5.799.795.865</b>	<b>5.849.313.646</b>	<b>61.008.025.009</b>	<b>59.849.228.700</b>	<b>1.158.796.309</b>
31 - PESSOAL E ENCARGOS SOCIAIS	46.537.581.904	676.710.931	1.806.254.458	2.043.747.472	0	457.585.597	3.170.670.477	3.135.361.603	47.944.680.319	47.648.456.635	296.223.684
3120 - TRANSFERENCIAS A UNIAO	32.500.000	0	0	12.000.000	0	0	0	0	44.500.000	37.255.741	7.244.259
312041 - CONTRIBUICOES	32.500.000	0	0	12.000.000	0	0	0	0	44.500.000	37.255.741	7.244.259
3190 - APLICACOES DIRETAS	43.868.387.488	605.597.211	1.664.519.948	1.836.632.200	0	387.585.597	2.155.306.165	2.279.236.351	44.909.752.361	44.627.754.277	281.998.085
319001 - APOSEN.DO RPPS,RESER.PENUM.E REF.DO MILITAR	23.616.361.261	10.299	1.000.000	1.144.142.452	0	0	6.495.200	99.090.156	24.666.919.056	24.540.662.460	126.256.596
319003 - PENSOES DO RPPS E DO MILITAR	6.567.511.998	5.655	0	334.020.436	0	0	88.687.817	935.000	6.989.290.906	6.986.769.333	2.521.573
319004 - CONTRATAÇÃO POR TEMPO DETERMINADO	10	0	0	0	0	0	0	0	10	0	10
319007 - CONTRIBUICAO ENTIDADES FECHADAS PREVIDENCIA	56.486.248	79.468	0	35.500	0	4.729.987	29.524.309	29.471.380	61.384.132	57.864.087	3.520.045
319008 - OUTROS BENEF.ASSIST.DO SERVIDOR E DO MILITAR	232.362	0	0	0	0	0	620	0	232.982	219.894	13.088
319011 - VENCIMENTOS E VANTAGENS FIXAS-PESSOAL CIVIL	11.167.076.744	585.774.304	1.582.318.700	339.897.216	0	360.342.370	1.251.003.337	1.473.022.966	10.648.752.305	10.545.567.593	103.184.712
319012 - VENCIMENTOS E VANTAGENS FIXAS-PESSOAL MILITA	0	0	0	0	0	0	73.000.000	73.000.000	0	0	0
319013 - OBRIGACOES PATRONAIS	2.360.935.357	5.570.990	81.201.248	15.812.107	0	20.378.963	462.710.030	568.009.144	2.216.197.055	2.181.887.309	34.309.746
319016 - OUTRAS DESPESAS VARIÁVEIS-PESSOAL CIVIL	92.525.985	0	0	0	0	0	8.439.475	978.293	99.987.167	95.959.983	4.027.184
319049 - AUXILIO TRANSPORTE	200.800	0	0	0	0	0	3.802.228	453	4.002.575	3.609.529	393.046
319059 - PENSOES ESPECIAIS	166.925	0	0	0	0	0	498.903	351.048	314.780	284.717	30.063
319094 - INDENIZACOES E RESTITUICOES TRABALHISTAS	6.889.798	14.156.495	0	2.724.489	0	2.134.277	231.144.246	34.377.911	222.671.393	214.929.373	7.742.021
3191 - APLICACOES DIRETAS- INTRA ORÇAMENTARIA	2.636.694.416	71.113.720	141.734.510	195.115.272	0	70.000.000	1.015.364.312	856.125.252	2.990.427.958	2.983.446.618	6.981.340
319107 - CONTRIBUICAO ENTIDADES FECHADAS PREVIDENCIA	0	0	0	0	0	0	0	0	0	0	0
319108 - OUTROS BENEF.ASSIST.DO SERVIDOR E DO MILITAR	0	0	0	0	0	0	0	0	0	0	0
319111 - VENCIMENTOS E VANTAGENS FIXAS-PESSOAL CIVIL	0	0	0	57.074.321	0	0	17.336.982	74.411.283	0	0	0
319113 - OBRIGACOES PATRONAIS	2.636.694.416	71.113.720	141.734.510	138.040.951	0	70.000.000	998.027.350	781.713.969	2.990.427.958	2.983.446.618	6.981.340
319116 - OUTRAS DESPESAS VARIÁVEIS - PESSOAL CIVIL	0	0	0	0	0	0	0	0	0	0	0
319149 - AUXILIO - TRANSPORTE	0	0	0	0	0	0	0	0	0	0	0
319194 - INDENIZACOES E RESTITUICOES TRABALHISTAS	0	0	0	0	0	0	0	0	0	0	0
32 - JUROS E ENCARGOS DA DIVIDA	17.491.933	6.031.600	0	0	0	0	800	800	23.523.533	19.823.082	3.700.451
3290 - APLICACOES DIRETAS	17.491.933	6.031.600	0	0	0	0	800	800	23.523.533	19.823.082	3.700.451
329021 - JUROS SOBRE A DIVIDA POR CONTRATO	17.491.933	0	0	0	0	0	0	800	17.491.133	13.946.132	3.545.001
329022 - OUTROS ENCARGOS SOBRE A DIVIDA POR CONTRATO	0	6.031.600	0	0	0	0	800	0	6.032.400	5.876.950	155.450
3291 - APLICACOES DIRETAS INTRA-ORÇAMENTARIAS	0	0	0	0	0	0	0	0	0	0	2.576.616.522
329121 - JUROS SOBRE A DIVIDA POR CONTRATO	0	0	0	0	0	0	0	0	0	0	1.717.744.348
329122 - OUTROS ENCARGOS SOBRE A DIVIDA POR CONTRATO	0	0	0	0	0	0	0	0	0	0	858.872.174
33 - OUTRAS DESPESAS CORRENTES	11.371.613.792	1.669.615.460	614.953.279	552.323.188	0	146.048.650	2.629.124.588	2.713.951.243	13.039.821.157	12.180.948.983	858.872.174
3320 - TRANSFERENCIAS A UNIAO	15.000.000	0	0	28.820.894	0	0	0	0	43.820.894	43.820.894	0
332041 - CONTRIBUICOES	15.000.000	0	0	28.820.894	0	0	0	0	43.820.894	43.820.894	0
3340 - TRANSFERENCIAS A MUNICIPIOS	8.309.524	0	0	0	0	0	0	0	8.309.524	6.703.484	1.606.040
334030 - MATERIAL DE CONSUMO	1.654.800	0	0	0	0	0	0	0	1.654.800	117.844	1.536.956
334033 - PASSAGENS E DESPESAS COM LOCOMOÇÃO	0	0	0	0	0	0	0	0	0	0	0
334039 - OUTROS SERVICOS DE TERCEIROS-PESSOA JURIDICA	5.054.700	0	0	0	0	0	0	0	5.054.700	5.003.695	51.005
334081 - DISTRIBUICAO DE RECEITAS	1.600.024	0	0	0	0	0	0	0	1.600.024	1.581.944	18.080
3341 - TRANSFERENCIAS A MUNICIPIOS - FUNDO A FUNDO	0	0	0	0	0	0	0	0	0	0	0
334130 - MATERIAL DE CONSUMO	0	0	0	0	0	0	0	0	0	0	0
334139 - OUTROS SERVICOS DE TERCEIROS-PESSOA JURIDICA	0	0	0	0	0	0	0	0	0	0	0
3350 - TRANSF.A INST.PRIVADAS SEM FINS LUCRATIVOS	701.692.343	131.580.146	5.168.805	11.000.000	0	0	89.231.023	513.280.862	415.053.845	410.518.482	4.535.364
335039 - OUTROS SERVICOS DE TERCEIROS- PESSOA JURIDIC	166.119.854	131.580.146	0	11.000.000	0	0	65.610.286	40.092.657	334.217.629	334.201.207	16.422
335041 - CONTRIBUICOES	420.000	0	0	0	0	0	0	0	420.000	345.000	75.000
335043 - SUBVENCoes SOCIAIS	535.152.489	0	5.168.805	0	0	0	23.620.737	473.188.205	80.416.216	75.972.274	4.443.942

DESPESA REALIZADA POR CATEGORIA ECONMICA - ADMINISTRAÇÃO INDIRETA - 2/3											
ESPECIFICAÇÃO	DOTAÇÃO INICIAL	SUPLEMENTAÇÃO DECRETADA	REDUÇÃO DECRETADA	SUPL AUTOMÁTICA	CRÉDITO ESPECIAL	CRÉDITOS P/ SUPERAVIT FINANCEIRO	ALT INTERNAS SUPLETIVAS	ALT INTERNAS REDUTIVAS	DOTAÇÃO ATUAL	DESPESA REALIZADA	ECONOMIA ORÇAMENTÁRIA
3360 - TRANSF.A INST.PRIVADAS COM FINS LUCRATIVOS	0	0	0	0	0	0	0	0	0	0	0
336045 - SUBVENCÕES ECONOMICAS	0	0	0	0	0	0	0	0	0	0	0
3367 - EXECUCAO DE CONTRATO DE PPP	0	0	0	0	0	0	0	0	0	0	0
336745 - SUBVENCÕES ECONOMICAS	0	0	0	0	0	0	0	0	0	0	0
3370 - TRANSF.A INSTIT.MULTIGOVERN.NACIONAIS	0	0	0	0	0	0	0	0	0	0	0
337041 - CONTRIBUICOES	0	0	0	0	0	0	0	0	0	0	0
3380 - TRANSFERENCIAS AO EXTERIOR	0	0	0	0	0	0	0	0	0	0	0
338041 - CONTRIBUICOES	0	0	0	0	0	0	0	0	0	0	0
3390 - APLICACOES DIRETAS	10.635.913.027	1.538.035.314	609.784.474	507.110.891		146.048.650	2.536.299.851	2.192.271.786	12.561.351.473	11.709.087.850	852.263.624
339008 - OUTROS BENEFICIOS ASSISTENCIAIS	8.291.057	0	0	0	0	0	2.451.553	441.094	10.301.516	9.097.375	1.204.140
339014 - DIARIAS-CIVIL	42.942.202	19.800	1.905.771	990.000	0	0	18.019.933	17.246.660	42.819.504	38.247.911	4.571.592
339015 - DIARIAS MILITAR	2.975.422	0	0	0	0	0	70.000	70.000	2.975.422	152.080	2.823.342
339018 - AUXILIO FINANCEIRO A ESTUDANTES	95.198.144	21.357.146	9.345.758	0	0	0	64.835.053	45.041.122	127.003.463	118.162.697	8.840.765
339020 - AUXILIO FINANCEIRO A PESQUISADORES	1.075.173.121	120.000.000	100.375.171	26.500.000	0	12.000.000	158.513.221	180.154.724	1.111.656.447	1.103.087.774	8.568.673
339030 - MATERIAL DE CONSUMO	1.289.895.403	545.580.346	220.600.778	35.920.957	0	623.397	203.944.035	716.612.659	1.138.750.702	1.044.259.873	94.490.828
339031 - PREMIAÇÕES CULTURAIS ART.CIENT.DESPOR. OUTRA	6.654	0	0	0	0	0	14.299.389	14.110.252	195.790	195.125	665
339032 - MATERIAL, BEM OU SERV.PIDISTRIBUICAO GRATUIT	11.000.000	0	0	0	0	0	5.220.146	7.839.482	8.380.664	8.344.342	36.322
339033 - PASSAGENS E DESPESAS COM LOCOMOCAO	249.337.259	4.879.695	7.130.632	5.137.048	0	0	59.615.463	65.069.081	246.769.752	218.146.778	28.622.975
339035 - SERVIÇOS DE CONSULTORIA	158.911.941	2.000	585.947	75.165.507	0	25.131.092	18.982.584	9.991.782	267.615.395	152.176.775	115.438.620
339036 - OUTROS SERVIÇOS DE TERCEIROS-PESSOA FISICA	208.320.062	5.492.590	9.938.283	316.283	0	24.039	62.744.799	79.840.456	187.119.034	160.533.749	26.585.285
339037 - SERVIÇOS DE LIMPEZA, VIGIL.E OUTROS-PES.JURID	1.061.497.971	70.498.272	35.574.989	3.796.793	0	7.930.174	179.834.775	107.737.623	1.180.245.372	1.159.157.446	21.087.926
339039 - OUTROS SERVIÇOS DE TERCEIROS-PESSOA JURIDICA	5.282.578.427	582.412.415	211.146.989	328.715.336	0	75.780.048	1.258.985.070	660.877.883	6.656.446.425	6.218.681.837	437.764.588
339041 - CONTRIBUICOES	22.884.133	0	0	0	0	1.439.172	2.508.156	1.860.000	24.971.461	17.756.000	7.215.461
339045 - SUBVENCÕES ECONOMICAS	0	0	0	0	0	0	0	0	0	0	0
339046 - AUXILIO ALIMENTACAO	19.375.607	90.401.097	0	37.000	0	0	12.673.151	18.505.783	103.981.072	103.865.824	115.248
339047 - OBRIGACOES TRIBUTARIAS E CONTRIBUTIVAS	162.579.580	18.925.690	5.993.500	7.564.908	0	0	123.834.925	43.784.408	263.127.196	252.622.513	10.504.683
339048 - OUTROS AUXILIOS FINANCEIROS A PES.FISICAS	1.461.217	0	0	0	0	0	1.125.247	1.739.891	846.573	630.811	215.763
339050 - SERVIÇOS DE UTILIDADE PUBLICA	742.813.683	65.181.091	800.000	120.293	0	0	116.284.685	177.154.726	746.445.026	699.804.463	46.640.563
339091 - SENTENÇAS JUDICIAIS	106.674.792	5.084.288	6.386.656	1.500.946	0	0	143.637.106	33.094.881	217.415.594	215.256.858	2.158.736
339092 - DESPESAS DE EXERCICIOS ANTERIORES	2.833.733	8.200.884	0	478.409	0	138.861	69.479.125	6.226.817	74.904.194	59.107.646	15.796.548
339093 - INDENIZACOES E RESTITUICOES	29.299.867	0	0	1.867.411	0	22.981.867	14.116.064	3.772.905	64.492.304	55.413.300	9.079.004
339096 - RESSARC.DE DESPESAS DE PESSOAL REQUISITADO	61.862.752	0	0	19.000.000	0	0	5.125.373	1.099.557	84.888.568	74.386.671	10.501.896
3391 - APLICACOES DIRETAS-INTRA ORÇAMENTARIAS	10.698.898	0	0	5.391.403	0	0	3.593.714	8.398.595	11.285.420	10.818.274	467.146
339108 - OUTROS BENEF.ASSIST.DO SERVIDOR E DO MILITAR	0	0	0	0	0	0	0	0	0	0	0
339114 - DIARIAS - CIVIL	0	0	0	0	0	0	0	0	0	0	0
339130 - MATERIAL DE CONSUMO	0	0	0	0	0	0	0	0	0	0	0
339133 - PASSAGENS E DESPESAS COM LOCOMOCAO	0	0	0	0	0	0	0	0	0	0	0
339135 - SERVIÇOS DE CONSULTORIA	0	0	0	0	0	0	0	0	0	0	0
339136 - OUTROS SERVIÇOS DE TERCEIROS - PESSOA FISICA	0	0	0	0	0	0	0	0	0	0	0
339137 - SERVIÇOS DE LIMPEZA, VIGIL.E OUTROS-PES.JURID	0	0	0	0	0	0	0	0	0	0	0
339139 - OUT SERV DE TERC-PJ INTRA ORÇAMENTARIAS	10.698.898	0	0	424.338	0	0	3.593.714	3.431.530	11.285.420	10.818.274	467.146
339141 - CONTRIBUICOES	0	0	0	0	0	0	0	0	0	0	0
339143 - SUBVENCÕES SOCIAIS	0	0	0	0	0	0	0	0	0	0	0
339147 - OBRIGACOES TRIBUTARIAS E CONTRIBUTIVAS	0	0	0	0	0	0	0	0	0	0	0
339150 - SERVIÇOS DE UTILIDADE PUBLICA	0	0	0	0	0	0	0	0	0	0	0
339192 - DESPESAS DE EXERCICIOS ANTERIORES	0	0	0	0	0	0	0	0	0	0	0
339193 - INDENIZACOES E RESTITUICOES	0	0	0	4.967.065	0	0	0	4.967.065	0	0	0

DESPESA REALIZADA POR CATEGORIA ECONÔMICA - ADMINISTRAÇÃO INDIRETA - 3/3												
ESPECIFICAÇÃO	DOTAÇÃO INICIAL	SUPLEMENTAÇÃO DECRETADA	REDUÇÃO DECRETADA	SUPL AUTOMÁTICA	CRÉDITO ESPECIAL	CRÉDITOS P/ SUPERAVIT FINANCEIRO	ALT INTERNAS SUPLETIVAS	ALT INTERNAS REDUTIVAS	DOTAÇÃO ATUAL	DESPESA REALIZADA	ECONOMIA ORÇAMENTÁRIA	
<b>4 - DESPESAS DE CAPITAL</b>	<b>7.544.490.704</b>	<b>516.064.034</b>	<b>1.033.518.721</b>	<b>1.622.025.976</b>	<b>0</b>	<b>813.496.241</b>	<b>211.157.907</b>	<b>1.013.318.027</b>	<b>8.660.398.114</b>	<b>5.494.513.411</b>	<b>3.165.884.703</b>	
44 - INVESTIMENTOS	7.359.125.567	516.064.034	1.029.494.664	1.558.085.976	0	813.496.241	211.157.907	1.013.318.027	8.415.117.034	5.260.370.577	3.154.746.457	
4420 - TRANSFERÊNCIAS A UNIAO	0	0	0	0	0	0	0	0	0	0	0	
442042 - AUXÍLIOS	0	0	0	0	0	0	0	0	0	0	0	
4440 - TRANSFERÊNCIAS A MUNICÍPIOS	38.053.976	9.070.000	6.315.000	9.571.310	0	0	100.000	11.874.766	38.605.520	19.852.615	18.752.905	
444051 - OBRAS E INSTALAÇÕES	31.434.776	720.000	6.315.000	7.577.402	0	0	100.000	1.530.858	31.986.320	18.060.154	13.926.166	
444052 - EQUIPAMENTOS E MATERIAL PERMANENTE	6.619.200	8.350.000	0	1.993.908	0	0	0	10.343.908	6.619.200	1.792.461	4.826.739	
444092 - DESPESAS DE EXERCÍCIOS ANTERIORES	0	0	0	0	0	0	0	0	0	0	0	
4450 - TRANSF.A INSTIT.PRIVADAS SEM FINS LUCRATIVOS	0	0	0	0	0	0	0	0	0	0	0	
445042 - AUXÍLIOS	0	0	0	0	0	0	0	0	0	0	0	
4480 - TRANSFERÊNCIAS AO EXTERIOR	0	0	0	0	0	0	1.400.000	0	1.400.000	0	1.400.000	
448042 - AUXÍLIOS	0	0	0	0	0	0	1.400.000	0	1.400.000	0	1.400.000	
4490 - APLICAÇÕES DIRETAS	7.321.071.591	504.494.034	1.023.179.664	1.548.323.154	0	813.496.241	209.657.907	998.751.749	8.375.111.514	5.240.517.962	3.134.593.552	
449020 - AUXÍLIO FINANCEIRO A PESQUISADORES	0	100.000.000	0	0	0	0	25.000.000	25.000.000	100.000.000	79.389.271	20.610.729	
449035 - SERVIÇOS DE CONSULTORIA	400.000	0	50.000	4.466.300	0	90.200	748.064	240.200	5.414.364	4.093.926	1.320.438	
449036 - OUTROS SERVIÇOS DE TERCEIROS-PESSOA FÍSICA	0	0	0	0	0	0	118.000	104.355	13.645	13.645	0	
449039 - OUTROS SERVIÇOS DE TERCEIROS-PESSOA JURÍDICA	11.130.000	2.025.000	1.772.500	7.714.839	0	339.306	4.873.412	7.150.171	17.159.886	13.253.870	3.906.015	
449042 - AUXÍLIOS	1.000.000	0	0	0	0	0	0	0	1.000.000	0	1.000.000	
449051 - OBRAS E INSTALAÇÕES	6.907.613.622	273.385.267	945.796.476	1.419.170.760	0	792.008.983	101.481.025	923.391.114	7.624.472.068	4.667.571.225	2.956.900.843	
449052 - EQUIPAMENTOS E MATERIAL PERMANENTE	388.627.969	109.442.013	75.359.791	101.586.970	0	21.057.752	63.471.529	41.751.937	567.074.505	442.155.917	124.918.588	
449091 - SENTENÇAS JUDICIAIS	0	0	0	0	0	0	0	0	0	0	0	
449092 - DESPESAS DE EXERCÍCIOS ANTERIORES	0	1.641.754	200.000	5.929.285	0	0	4.654.045	1.113.181	10.911.903	6.499.967	4.411.936	
449093 - INDENIZAÇÕES E RESTITUIÇÕES	12.300.000	18.000.000	897	9.455.000	0	0	9.311.832	791	49.065.144	27.540.140	21.525.004	
4491 - APLICAÇÕES DIRETAS- INTRA ORÇAMENTÁRIAS	0	2.500.000	0	191.512	0	0	0	2.691.512	0	0	0	
449139 - OUTROS SERVIÇOS DE TERCEIROS-PESSOA JURÍDICA	0	0	0	0	0	0	0	0	0	0	0	
449151 - OBRAS E INSTALAÇÕES	0	0	0	0	0	0	0	0	0	0	0	
449152 - EQUIPAMENTOS E MATERIAL PERMANENTE	0	2.500.000	0	191.512	0	0	0	2.691.512	0	0	0	
45 - INVERSOES FINANCEIRAS	92.000.000	0	0	63.940.000	0	0	0	0	155.940.000	155.612.865	327.135	
4567 - EXECUÇÃO DE CONTRATO DE PPP	0	0	0	0	0	0	0	0	0	0	0	
456782 - APORTES DE RECURSO-PARC.PUBLICO/PRIVADO PPP	0	0	0	0	0	0	0	0	0	0	0	
456783 - DESP.DECOR.CONTR.PPP-EXCETO SUB.ECON.E APORT	0	0	0	0	0	0	0	0	0	0	0	
4590 - APLICAÇÕES DIRETAS	92.000.000	0	0	63.940.000	0	0	0	0	155.940.000	155.612.865	327.135	
459061 - AQUISIÇÃO DE IMÓVEIS	2.000.000	0	0	22.940.000	0	0	0	0	24.940.000	24.940.000	0	
459063 - AQUISIÇÃO DE TÍTULOS DE CRÉDITO	90.000.000	0	0	41.000.000	0	0	0	0	131.000.000	130.672.865	327.135	
459065 - CONST.OU AUMENTO DE CAPITAL DE EMPRESAS	0	0	0	0	0	0	0	0	0	0	0	
4591 - APLIC.DIRETAS-OP.ENTRE ENTID.INTEGR.ORÇAMENT	0	0	0	0	0	0	0	0	0	0	0	
459161 - AQUISIÇÃO DE IMÓVEIS	0	0	0	0	0	0	0	0	0	0	0	
459165 - CONST.OU AUMENTO DE CAPITAL DE EMPRESAS	0	0	0	0	0	0	0	0	0	0	0	
46 - AMORTIZAÇÃO DE DÍVIDA	93.365.137	0	4.024.057	0	0	0	0	0	89.341.080	78.529.970	10.811.110	
4690 - APLICAÇÕES DIRETAS	93.365.137	0	4.024.057	0	0	0	0	0	89.341.080	78.529.970	10.811.110	
469071 - PRINCIPAL DA DÍVIDA CONTRATUAL RESGATADA	93.365.137	0	4.024.057	0	0	0	0	0	89.341.080	78.529.970	10.811.110	
4691 - APLICAÇÕES DIRETAS INTRA-ORÇAMENTÁRIAS	0	0	0	0	0	0	0	0	0	0	0	
469171 - PRINCIPAL DA DÍVIDA CONTRATUAL RESGATADA	0	0	0	0	0	0	0	0	0	0	0	
<b>9 - RESERVA DE CONTINGÊNCIA</b>	<b>0</b>	<b>0</b>	<b>0</b>	<b>0</b>	<b>0</b>	<b>0</b>	<b>0</b>	<b>0</b>	<b>0</b>	<b>0</b>	<b>0</b>	
99 - RESERVA DE CONTINGÊNCIA	0	0	0	0	0	0	0	0	0	0	0	
9999 - RESERVA DE CONTINGÊNCIA	0	0	0	0	0	0	0	0	0	0	0	
999999 - RESERVA DE CONTINGÊNCIA	0	0	0	0	0	0	0	0	0	0	0	
<b>TOTAL</b>	<b>65.471.178.333</b>	<b>2.868.422.025</b>	<b>3.454.726.458</b>	<b>4.218.096.636</b>	<b>0</b>	<b>1.417.130.488</b>	<b>6.010.953.772</b>	<b>6.862.631.673</b>	<b>69.668.423.123</b>	<b>65.343.742.111</b>	<b>4.324.681.012</b>	

**3.1.2.2.3 Despesa por Função**

Despesa por função é maior nível de agregação das diversas áreas e se relaciona com a missão institucional do setor público. Conforme demonstrado nos quadros a seguir, verifica-se que dos projetos e atividades desenvolvidos pelas unidades administrativas responsáveis pela execução da despesa, e classificadas na forma da Portaria n.º 42/99 do Ministério do Planejamento, Orçamento e Gestão, os mais significativos foram nas áreas relacionadas com as funções: 28 - Encargos Especiais R\$ 56.356.351.556 (24,29%); 12 - Educação R\$ 42.755.876.365 (18,43%); 09 - Previdência Social R\$ 33.312.641.964 (14,36%); 10 - Saúde R\$ 25.390.086.214 (10,94%) e 06 – Segurança Pública R\$ 20.434.428.532 (8,81%).

Com referência a função Encargos Especiais, cumpre destacar que a maior concentração dos seus gastos encontra-se alocada nos Programas: Transferências Constitucionais a Municípios e Serviço da Dívida.

DESPESA REALIZADA POR FUNÇÃO												
CONSOLIDADO												
CÓDIGO	NOME	DOTAÇÃO INICIAL	SUPLEMENTAÇÃO DECRETADA	REDUÇÃO DECRETADA	SUPL AUTOMÁTICA	CRÉDITO ESPECIAL	CRÉDITOS P/ SUPERAVIT FINANCEIRO	ALT INT SUPLETIVA	ALT INT REDUTIVA	DOTAÇÃO ATUAL	DESPESA REALIZADA	ECONOMIA ORÇAMENTÁRIA
01	LEGISLATIVA	2.017.719.236	34.171.721	38.909.721	52.583.335	0	0	76.068.843	76.068.843	2.065.564.571	2.001.587.953	63.976.618
02	JUDICIARIA	10.839.544.597	350.751.500	130.711.500	1.130.539.193	0	25.600.000	311.781.065	311.781.065	12.215.723.790	12.081.656.176	134.067.614
03	ESSENCIAL A JUSTICA	4.529.360.323	365.307.745	27.077.745	38.884.413	0	7.007.077	107.314.266	114.311.376	4.906.484.703	4.679.164.568	227.320.135
04	ADMINISTRACAO	5.100.858.378	780.545.103	205.687.383	63.910.556	0	76.637.697	953.395.692	987.800.737	5.781.859.306	5.022.877.950	758.981.356
06	SEGURANCA PUBLICA	21.362.697.984	169.876.212	656.292.959	50.798.459	0	92.507.792	541.340.320	543.541.622	21.017.386.186	20.434.428.532	582.957.654
08	ASSISTENCIA SOCIAL	916.171.357	20.270.000	142.393.246	9.849.609	0	0	19.331.407	19.646.990	803.582.137	718.154.917	85.427.220
09	PREVIDENCIA SOCIAL	31.987.483.305	5.396.261	3.306.500	1.493.752.757	0	25.000.000	215.963.890	215.933.890	33.508.355.823	33.312.641.964	195.713.859
10	SAUDE	25.358.520.626	2.297.244.022	2.015.857.111	378.494.457	0	53.290.232	1.251.315.192	1.242.928.134	26.080.079.284	25.390.086.214	689.993.070
11	TRABALHO	194.453.980	4.316.190	17.982.060	15.864.520	0	0	12.061.971	12.061.971	196.652.630	170.652.012	26.000.618
12	EDUCAÇAO	42.302.408.720	2.395.162.373	2.316.692.607	490.325.286	0	456.873.440	5.960.567.313	5.950.268.958	43.338.375.567	42.755.876.365	582.499.202
13	CULTURA	778.478.712	25.257.718	26.977.238	11.397.889	0	0	23.031.771	23.031.771	788.157.081	742.454.788	45.702.293
14	DIREITOS DA CIDADANIA	6.110.037.642	104.957.668	330.058.701	53.423.939	0	712.157	271.883.694	275.452.729	5.935.503.670	5.644.649.931	290.853.739
16	HABITACAO	1.746.337.659	4.610.500	3.558.200	1.880.314	0	0	101.647.095	101.647.095	1.749.270.273	1.630.632.972	118.637.301
17	SANEAMENTO	754.522.438	33.171.439	36.826.774	42.166.883	0	219.124	5.508.207	5.727.331	793.033.986	702.688.513	90.345.473
18	GESTAO AMBIENTAL	2.099.963.598	46.183.348	30.469.994	158.869.447	0	281.087.572	165.919.627	249.539.766	2.472.013.832	1.720.959.690	751.054.142
19	CIENCIA E TECNOLOGIA	1.641.950.335	237.216.050	223.908.847	87.592.431	0	14.383.624	223.047.035	225.068.535	1.755.212.093	1.683.693.265	71.518.828
20	AGRICULTURA	1.026.548.110	46.274.023	69.795.572	24.419.509	0	0	17.469.483	17.469.483	1.027.446.070	938.102.055	89.344.015
21	ORGANIZACAO AGRARIA	70.231.456	862.800	862.800	9.295.118	0	0	4.416.663	4.416.663	79.526.574	72.096.526	7.430.048
22	INDUSTRIA	11.000	0	0	0	0	0	0	0	11.000	0	11.000
23	COMERCIO E SERVICOS	682.485.659	659.400	33.187.253	16.424.905	0	0	6.686.037	6.686.037	666.382.711	449.605.298	216.777.413
24	COMUNICACOES	128.396.700	0	3.273.000	0	0	0	0	0	125.123.700	108.863.345	16.260.355
25	ENERGIA	65.767.974	60.000	162.900	0	0	0	5.699.224	5.699.224	65.665.074	41.194.631	24.470.443
26	TRANSPORTE	17.476.334.246	1.702.499.077	1.446.119.776	1.857.746.415	0	1.099.480.950	564.427.654	1.672.309.298	19.582.059.268	15.173.138.117	4.408.921.151
27	DESPORTO E LAZER	197.181.759	5.425.000	14.803.000	45.514.531	0	0	38.458.566	38.458.566	233.318.290	150.686.353	82.631.937
28	ENCARGOS ESPECIAIS	56.820.829.115	922.031.600	1.078.029.731	26.568.169	0	0	53.211.800	56.955.124	56.687.655.829	56.356.351.556	331.304.273
99	RESERVA DE CONTINGENCIA	20.000.000	0	13.108.414	0	0	0	0	0	6.891.586	0	6.891.586
<b>TOTAL</b>		<b>234.228.294.909</b>	<b>9.552.249.750</b>	<b>8.866.053.032</b>	<b>6.060.302.135</b>	<b>0</b>	<b>2.132.799.665</b>	<b>10.930.546.815</b>	<b>12.156.805.208</b>	<b>241.881.335.034</b>	<b>231.982.243.692</b>	<b>9.899.091.342</b>



DESPESA REALIZADA POR FUNÇÃO												
ADMINISTRAÇÃO DIRETA												
CÓDIGO	NOME	DOTAÇÃO INICIAL	SUPLEMENTAÇÃO DECRETADA	REDUÇÃO DECRETADA	SUPL AUTOMÁTICA	CRÉDITO ESPECIAL	CRÉDITOS P/ SUPERAVIT FINANCEIRO	ALT INT SUPLETIVA	ALT INT REDUTIVA	DOTAÇÃO ATUAL	DESPESA REALIZADA	ECONOMIA ORÇAMENTÁRIA
01	LEGISLATIVA	2.017.719.236	34.171.721	38.909.721	52.583.335	0	0	76.068.843	76.068.843	2.065.564.571	2.001.587.953	63.976.618
02	JUDICIARIA	10.839.544.597	350.751.500	130.711.500	1.130.539.193	0	25.600.000	311.781.065	311.781.065	12.215.723.790	12.081.656.176	134.067.614
03	ESSENCIAL A JUSTICA	4.529.360.323	365.307.745	27.077.745	38.884.413	0	7.007.077	107.314.266	114.311.376	4.906.484.703	4.679.164.568	227.320.135
04	ADMINISTRACAO	4.118.863.849	772.974.743	205.581.383	31.863.429	0	4.935.117	778.345.293	776.143.991	4.725.257.057	4.130.427.196	594.829.861
06	SEGURANCA PUBLICA	21.362.697.984	169.876.212	656.292.959	50.798.459	0	92.507.792	541.340.320	543.541.622	21.017.386.186	20.434.428.532	582.957.654
08	ASSISTENCIA SOCIAL	916.171.357	20.270.000	142.393.246	9.849.609	0	0	19.331.407	19.646.990	803.582.137	718.154.917	85.427.220
09	PREVIDENCIA SOCIAL	1.646.854.134	4.884.000	3.306.500	4.233.000	0	0	123.407.600	123.377.600	1.652.694.634	1.652.548.030	146.604
10	SAUDE	19.243.914.575	1.815.433.919	1.457.188.086	154.871.312	0	50.606.095	466.762.011	487.973.949	19.786.425.877	19.314.755.375	471.670.503
11	TRABALHO	194.453.980	4.316.190	17.982.060	15.864.520	0	0	12.061.971	12.061.971	196.652.630	170.652.012	26.000.618
12	EDUCAÇAO	30.098.903.268	662.107.973	605.581.165	145.588.223	0	0	1.602.417.540	1.590.396.040	30.313.039.799	30.085.706.654	227.333.145
13	CULTURA	575.402.041	25.257.718	26.977.238	1.309.739	0	0	12.426.964	12.426.964	574.992.260	545.022.148	29.970.112
14	DIREITOS DA CIDADANIA	4.485.666.227	69.883.504	269.434.238	36.757.231	0	0	240.275.109	244.361.631	4.318.786.202	4.099.455.340	219.330.862
16	HABITACAO	1.746.337.659	4.610.500	3.558.200	1.880.314	0	0	101.647.095	101.647.095	1.749.270.273	1.630.632.972	118.637.301
17	SANEAMENTO	390.443.061	26.734.181	36.826.774	13.910.974	0	219.124	2.854.801	3.073.925	394.261.442	348.551.980	45.709.462
18	GESTAO AMBIENTAL	721.642.582	9.317.374	15.571.193	65.042.221	0	196.801.491	55.818.898	58.246.932	974.804.441	685.844.461	288.959.980
19	CIENCIA E TECNOLOGIA	222.184.621	17.216.050	123.908.847	40.000	0	2.383.624	5.926.822	7.948.322	115.893.948	105.311.979	10.581.969
20	AGRICULTURA	969.421.090	46.274.023	69.795.572	6.027.438	0	0	15.204.505	15.204.505	951.926.979	878.146.519	73.780.460
21	ORGANIZACAO AGRARIA	0	0	0	0	0	0	0	0	0	0	0
22	INDUSTRIA	11.000	0	0	0	0	0	0	0	11.000	0	11.000
23	COMERCIO E SERVICOS	588.404.969	659.400	33.187.253	7.742.785	0	0	4.129.006	4.129.006	563.619.901	360.993.524	202.626.377
24	COMUNICACOES	128.396.700	0	3.273.000	0	0	0	0	0	125.123.700	108.863.345	16.260.355
25	ENERGIA	37.498.521	60.000	162.900	0	0	0	5.699.224	5.699.224	37.395.621	31.933.591	5.462.030
26	TRANSPORTE	6.996.070.998	1.362.295.972	441.689.906	2.336.604	0	335.608.857	345.110.737	690.719.594	7.909.013.668	6.165.979.449	1.743.034.219
27	DESPORTO E LAZER	197.181.759	5.425.000	14.803.000	45.514.531	0	0	38.458.566	38.458.566	233.318.290	150.686.353	82.631.937
28	ENCARGOS ESPECIAIS	56.709.972.045	916.000.000	1.074.005.674	26.568.169	0	0	53.211.000	56.954.324	56.574.791.216	56.257.998.505	316.792.711
99	RESERVA DE CONTINGENCIA	20.000.000	0	13.108.414	0	0	0	0	0	6.891.586	0	6.891.586
<b>TOTAL</b>		<b>168.757.116.576</b>	<b>6.683.827.725</b>	<b>5.411.326.574</b>	<b>1.842.205.499</b>	<b>0</b>	<b>715.669.177</b>	<b>4.919.593.043</b>	<b>5.294.173.535</b>	<b>172.212.911.911</b>	<b>166.638.501.581</b>	<b>5.574.410.330</b>

DESPESA REALIZADA POR FUNÇÃO												
ADMINISTRAÇÃO INDIRETA												
CÓDIGO	NOME	DOTAÇÃO INICIAL	SUPLEMENTAÇÃO DECRETADA	REDUÇÃO DECRETADA	SUPL AUTOMÁTICA	CRÉDITO ESPECIAL	CRÉDITOS P/ SUPERAVIT FINANCEIRO	ALT INT SUPLETIVA	ALT INT REDUTIVA	DOTAÇÃO ATUAL	DESPESA REALIZADA	ECONOMIA ORÇAMENTÁRIA
01	LEGISLATIVA	0	0	0	0	0	0	0	0	0	0	0
02	JUDICIARIA	0	0	0	0	0	0	0	0	0	0	0
03	ESSENCIAL A JUSTICA	0	0	0	0	0	0	0	0	0	0	0
04	ADMINISTRACAO	981.994.529	7.570.360	106.000	32.047.127	0	71.702.580	175.050.399	211.656.746	1.056.602.249	892.450.754	164.151.495
06	SEGURANCA PUBLICA	0	0	0	0	0	0	0	0	0	0	0
08	ASSISTENCIA SOCIAL	0	0	0	0	0	0	0	0	0	0	0
09	PREVIDENCIA SOCIAL	30.340.629.171	512.261	0	1.489.519.757	0	25.000.000	92.556.290	92.556.290	31.855.661.189	31.660.093.934	195.567.255
10	SAUDE	6.114.606.051	481.810.103	558.669.025	223.623.145	0	2.684.137	784.553.181	754.954.185	6.293.653.407	6.075.330.840	218.322.567
11	TRABALHO	0	0	0	0	0	0	0	0	0	0	0
12	EDUCAÇAO	12.203.505.452	1.733.054.400	1.711.111.442	344.737.063	0	456.873.440	4.358.149.773	4.359.872.918	13.025.335.768	12.670.169.711	355.166.057
13	CULTURA	203.076.671	0	0	10.088.150	0	0	10.604.807	10.604.807	213.164.821	197.432.640	15.732.181
14	DIREITOS DA CIDADANIA	1.624.371.415	35.074.164	60.624.463	16.666.708	0	712.157	31.608.585	31.091.098	1.616.717.468	1.545.194.591	71.522.877
16	HABITACAO	0	0	0	0	0	0	0	0	0	0	0
17	SANEAMENTO	364.079.377	6.437.258	0	28.255.909	0	0	2.653.406	2.653.406	398.772.544	354.136.533	44.636.011
18	GESTAO AMBIENTAL	1.378.321.016	36.865.974	14.898.801	93.827.226	0	84.286.081	110.100.729	191.292.834	1.497.209.391	1.035.115.229	462.094.162
19	CIENCIA E TECNOLOGIA	1.419.765.714	220.000.000	100.000.000	87.552.431	0	12.000.000	217.120.213	217.120.213	1.639.318.145	1.578.381.286	60.936.859
20	AGRICULTURA	57.127.020	0	0	18.392.071	0	0	2.264.978	2.264.978	75.519.091	59.955.536	15.563.555
21	ORGANIZACAO AGRARIA	70.231.456	862.800	862.800	9.295.118	0	0	4.416.663	4.416.663	79.526.574	72.096.526	7.430.048
22	INDUSTRIA	0	0	0	0	0	0	0	0	0	0	0
23	COMERCIO E SERVICOS	94.080.690	0	0	8.682.120	0	0	2.557.031	2.557.031	102.762.810	88.611.774	14.151.036
24	COMUNICACOES	0	0	0	0	0	0	0	0	0	0	0
25	ENERGIA	28.269.453	0	0	0	0	0	0	0	28.269.453	9.261.040	19.008.413
26	TRANSPORTE	10.480.263.248	340.203.105	1.004.429.870	1.855.409.811	0	763.872.093	219.316.917	981.589.704	11.673.045.600	9.007.158.667	2.665.886.933
27	DESPORTO E LAZER	0	0	0	0	0	0	0	0	0	0	0
28	ENCARGOS ESPECIAIS	110.857.070	6.031.600	4.024.057	0	0	0	800	800	112.864.613	98.353.051	14.511.562
99	RESERVA DE CONTINGENCIA	0	0	0	0	0	0	0	0	0	0	0
<b>TOTAL</b>		<b>65.471.178.333</b>	<b>2.868.422.025</b>	<b>3.454.726.458</b>	<b>4.218.096.636</b>	<b>0</b>	<b>1.417.130.488</b>	<b>6.010.953.772</b>	<b>6.862.631.673</b>	<b>69.668.423.123</b>	<b>65.343.742.111</b>	<b>4.324.681.012</b>

**3.1.2.2.4 Despesa por Fonte de Recursos**

A despesa por fonte de recursos indica a origem ou a procedência dos recursos. Nos quadros a seguir, verifica-se que as despesas foram executadas em diversas fontes de recursos, totalizando R\$ 231.982.243.692, dos quais R\$ 229.989.063.865 referem-se à liquidação com recursos arrecadados no ano e R\$ 1.993.179.827 à utilização do superávit financeiro apurado em balanço patrimonial do exercício anterior.

A maior parcela das despesas foi custeada com recursos do Tesouro do Estado - Fonte 001, no montante de R\$ 129.835.524.908, correspondente a 55,97% da Despesa Total.

Das demais fontes, os valores mais expressivos referem-se aos Vinculados Estaduais (Fonte 002 e 042) com R\$ 43.580.617.841, e aos Recursos Próprios da Administração Indireta (Fontes 004 e 044) com R\$ 38.156.323.618, correspondendo respectivamente a 18,79% e 16,45% do total.

Em Outras Fontes de Recursos foram realizadas despesas no montante de R\$ 1.005.502.891, codificadas como Fonte 006 e originadas da desvinculação de receitas de que trata a Emenda Constitucional nº 93, de 8 de setembro de 2016.

O quadro a seguir demonstra os valores das despesas realizadas por fonte de recursos incluindo as despesas intraorçamentárias:

DESPESA REALIZADA POR FONTE DE RECURSOS											
CONSOLIDADO											
CÓDIGO	NOME	DOTAÇÃO INICIAL	SUPLEMENTAÇÃO DECRETADA	REDUÇÃO DECRETADA	SUPL AUTOMÁTICA	CRÉDITO ESPECIAL	ALT INT SUPLETIVA	ALT INT REDUTIVA	DOTAÇÃO ATUAL	DESPESA REALIZADA	ECONOMIA ORÇAMENTÁRIA
FONTES DE RECURSOS		234.228.294.909	9.552.249.750	8.866.053.032	6.060.302.135	0	10.930.546.815	12.156.805.208	239.748.535.369	229.989.063.865	9.759.471.504
001	TESOURO-DOT.INICIAL E CRED.SUPLEMENTAR	132.630.202.347	7.392.116.286	7.549.598.174	0	0	8.178.511.451	8.171.803.069	132.479.428.841	129.835.524.908	2.643.903.933
002	RECURSOS VINCULADOS ESTADUAIS	43.921.346.046	109.375.528	109.375.528	204.007.087	0	207.525.362	343.932.658	43.988.945.837	43.294.004.851	694.940.986
003	RECURSOS VINCULADOS-FUNDO ESPECIAL DE DESPE	2.886.286.377	59.374.117	59.374.117	1.303.954.801	0	328.290.620	335.287.730	4.183.244.068	3.607.263.073	575.980.995
004	REC.PROPRIO-ADM.IND.-DOT.INIC.CR.SUPL.	35.199.845.420	548.811.207	548.811.207	3.400.919.554	0	945.628.751	1.122.443.716	38.423.950.009	37.582.490.405	841.459.604
005	RECURSOS VINCULADOS FEDERAIS	11.386.912.529	473.823.457	458.543.406	1.044.932.380	0	938.626.121	939.930.293	12.445.820.788	10.251.247.317	2.194.573.471
006	OUTRAS FONTES DE RECURSOS	0	788.898.000	0	0	0	240.426.847	18.014.214	1.011.310.633	1.005.502.891	5.807.743
007	OP.CRED.E CONTRIB.DO EXTERIOR-DOT.INIC.CR.SU	8.203.702.190	179.851.155	140.350.600	106.488.313	0	91.537.663	1.225.393.528	7.215.835.193	4.413.030.421	2.802.804.772
021	TESOURO- CRED.ESPECIAL	0	0	0	0	0	0	0	0	0	0
FONTES DE RECURSOS/SUPERÁVIT FINANCEIRO		0	9.870.234	4.935.117	894.897.773	0	1.350.713.595	117.746.820	2.132.799.665	1.993.179.827	139.619.838
041	TESOURO - CREDITO POR SUPERAVIT FINANCEIRO	0	0	0	0	0	0	0	0	0	0
042	REC.VINC.ESTADUAIS-CRED.SUPERAVIT FINANCEIRO	0	0	0	312.034.313	0	3.822.055	3.822.055	312.034.313	286.612.990	25.421.323
043	F.E.D - CREDITO POR SUPERAVIT FINANCEIRO	0	0	0	0	0	8.069.443	1.072.333	6.997.110	5.577.952	1.419.158
044	REC.PROP.ADM.IND-CRED.P/SUPERAVIT FINANCEIRO	0	0	0	533.552.429	0	203.524.260	112.714.632	624.362.057	573.833.213	50.528.844
045	REC.VINC.TRANSF.FEDERAL/SUPERAVIT FINANC.	0	0	0	46.816.881	0	1.304.172	0	48.121.053	42.461.211	5.659.842
047	REC.OPERAC. DE CREDITO-P/SUPERAVIT FINANCEIRO	0	9.870.234	4.935.117	2.494.150	0	1.133.993.665	137.800	1.141.285.132	1.084.694.461	56.590.671
<b>TOTAL</b>		<b>234.228.294.909</b>	<b>9.562.119.984</b>	<b>8.870.988.149</b>	<b>6.955.199.908</b>	<b>0</b>	<b>12.281.260.410</b>	<b>12.274.552.028</b>	<b>241.881.335.034</b>	<b>231.982.243.692</b>	<b>9.899.091.342</b>

DESPESA REALIZADA POR FONTE DE RECURSOS											
ADMINISTRAÇÃO DIRETA											
CÓDIGO	NOME	DOTAÇÃO INICIAL	SUPLEMENTAÇÃO DECRETADA	REDUÇÃO DECRETADA	SUPL AUTOMÁTICA	CRÉDITO ESPECIAL	ALT INT SUPLETIVA	ALT INT REDUTIVA	DOTAÇÃO ATUAL	DESPESA REALIZADA	ECONOMIA ORÇAMENTÁRIA
FONTES DE RECURSOS		168.757.116.576	6.683.827.725	5.411.326.574	1.842.205.499	0	4.919.593.043	5.294.173.535	171.497.242.734	165.958.678.498	5.538.564.236
001	TESOURO-DOT.INICIAL E CRED.SUPLEMENTAR	110.476.786.569	5.250.818.837	4.762.266.654	0	0	3.569.440.295	3.566.801.141	110.967.977.906	108.895.418.299	2.072.559.607
002	RECURSOS VINCULADOS ESTADUAIS	42.657.755.582	109.375.528	109.375.528	107.849.460	0	198.908.331	198.908.331	42.765.605.042	42.316.466.058	449.138.984
003	RECURSOS VINCULADOS-FUNDO ESPECIAL DE DESPE	2.886.286.377	59.374.117	59.374.117	1.303.954.801	0	328.290.620	335.287.730	4.183.244.068	3.607.263.073	575.980.995
004	REC.PROPRIO-ADM.IND.-DOT.INIC.CR.SUPL.	0	0	0	0	0	0	0	0	0	0
005	RECURSOS VINCULADOS FEDERAIS	8.346.998.888	422.233.688	345.991.275	323.912.925	0	739.833.559	764.157.669	8.722.830.116	7.655.947.968	1.066.882.148
006	OUTRAS FONTES DE RECURSOS	0	669.906.000	0	0	0	0	0	669.906.000	669.906.000	0
007	OP.CRED.E CONTRIB.DO EXTERIOR-DOT.INIC.CR.SU	4.389.289.160	172.119.555	134.319.000	106.488.313	0	83.120.238	429.018.664	4.187.679.602	2.813.677.100	1.374.002.502
021	TESOURO- CRED.ESPECIAL	0	0	0	0	0	0	0	0	0	0
FONTES DE RECURSOS/SUPERÁVIT FINANCEIRO		0	9.870.234	4.935.117	357.838.524	0	357.927.724	5.032.188	715.669.177	679.823.082	35.846.095
041	TESOURO - CREDITO POR SUPERAVIT FINANCEIRO	0	0	0	0	0	0	0	0	0	0
042	REC.VINC.ETA DUAIS-CRED.SUPERAVIT FINANCEIRO	0	0	0	312.034.313	0	3.822.055	3.822.055	312.034.313	286.612.990	25.421.323
043	F.E.D - CREDITO POR SUPERAVIT FINANCEIRO	0	0	0	0	0	8.069.443	1.072.333	6.997.110	5.577.952	1.419.158
044	REC.PROP.ADM.IND-CRED.P/SUPERAVIT FINANCEIRO	0	0	0	0	0	0	0	0	0	0
045	REC.VINC.TRANSF.FEDERAL/SUPERAVIT FINANC.	0	0	0	43.420.587	0	0	0	43.420.587	40.444.882	2.975.705
047	REC.OPERAC. DE CREDITO-P/SUPERAVIT FINANCEIRO	0	9.870.234	4.935.117	2.383.624	0	346.036.226	137.800	353.217.167	347.187.259	6.029.908
<b>TOTAL</b>		<b>168.757.116.576</b>	<b>6.693.697.959</b>	<b>5.416.261.691</b>	<b>2.200.044.023</b>	<b>0</b>	<b>5.277.520.767</b>	<b>5.299.205.723</b>	<b>172.212.911.911</b>	<b>166.638.501.581</b>	<b>5.574.410.330</b>

DESPESA REALIZADA POR FONTE DE RECURSOS											
ADMINISTRAÇÃO INDIRETA											
CÓDIGO	NOME	DOTAÇÃO INICIAL	SUPLEMENTAÇÃO DECRETADA	REDUÇÃO DECRETADA	SUPL AUTOMÁTICA	CRÉDITO ESPECIAL	ALT INT SUPLETIVA	ALT INT REDUTIVA	DOTAÇÃO ATUAL	DESPESA REALIZADA	ECONOMIA ORÇAMENTÁRIA
FONTES DE RECURSOS		65.471.178.333	2.868.422.025	3.454.726.458	4.218.096.636	0	6.010.953.772	6.862.631.673	68.251.292.635	64.030.385.367	4.220.907.268
001	TESOURO-DOT.INICIAL E CRED.SUPLEMENTAR	22.153.415.778	2.141.297.449	2.787.331.520	0	0	4.609.071.156	4.605.001.928	21.511.450.935	20.940.106.609	571.344.326
002	RECURSOS VINCULADOS ESTADUAIS	1.263.590.464	0	0	96.157.627	0	8.617.031	145.024.327	1.223.340.795	977.538.793	245.802.002
003	RECURSOS VINCULADOS-FUNDO ESPECIAL DE DESPE	0	0	0	0	0	0	0	0	0	0
004	REC.PROPRIO-ADM.IND.-DOT.INIC.CR.SUPL.	35.199.845.420	548.811.207	548.811.207	3.400.919.554	0	945.628.751	1.122.443.716	38.423.950.009	37.582.490.405	841.459.604
005	RECURSOS VINCULADOS FEDERAIS	3.039.913.641	51.589.769	112.552.131	721.019.455	0	198.792.562	175.772.624	3.722.990.672	2.595.299.349	1.127.691.323
006	OUTRAS FONTES DE RECURSOS	0	118.992.000	0	0	0	240.426.847	18.014.214	341.404.633	335.596.891	5.807.743
007	OP.CRED.E CONTRIB.DO EXTERIOR-DOT.INIC.CR.SU	3.814.413.030	7.731.600	6.031.600	0	0	8.417.425	796.374.864	3.028.155.591	1.599.353.321	1.428.802.270
021	TESOURO- CRED.ESPECIAL	0	0	0	0	0	0	0	0	0	0
FONTES DE RECURSOS/SUPERÁVIT FINANCEIRO		0	0	0	537.059.249	0	992.785.871	112.714.632	1.417.130.488	1.313.356.744	103.773.744
041	TESOURO - CREDITO POR SUPERAVIT FINANCEIRO	0	0	0	0	0	0	0	0	0	0
042	REC.VINC. ESTADUAIS-CRED.SUPERAVIT FINANCEIRO	0	0	0	0	0	0	0	0	0	0
043	F.E.D - CREDITO POR SUPERAVIT FINANCEIRO	0	0	0	0	0	0	0	0	0	0
044	REC.PROP.ADM.IND-CRED.P/SUPERAVIT FINANCEIRO	0	0	0	533.552.429	0	203.524.260	112.714.632	624.362.057	573.833.213	50.528.844
045	REC.VINC.TRANSF.FEDERAL/SUPERAVIT FINANCEIRO	0	0	0	3.396.294	0	1.304.172	0	4.700.466	2.016.329	2.684.137
047	REC.OPERA.C. DE CREDITO-P/SUPERAVIT FINANCEIRO	0	0	0	110.526	0	787.957.439	0	788.067.965	737.507.202	50.560.763
<b>TOTAL</b>		<b>65.471.178.333</b>	<b>2.868.422.025</b>	<b>3.454.726.458</b>	<b>4.755.155.885</b>	<b>0</b>	<b>7.003.739.643</b>	<b>6.975.346.305</b>	<b>69.668.423.123</b>	<b>65.343.742.111</b>	<b>4.324.681.012</b>

O quadro a seguir demonstra os valores das despesas realizadas fonte de recursos excluindo as despesas intraorçamentárias:

DESPESA REALIZADA POR FONTE DE RECURSOS (EXCETO INTRAORÇAMENTÁRIAS)											
CONSOLIDADO											
CÓDIGO	NOME	DOTAÇÃO INICIAL	SUPLEMENTAÇÃO DECRETADA	REDUÇÃO DECRETADA	SUPL. AUTOMÁTICA	CRÉDITO ESPECIAL	ALT INT SUPLETIVA	ALT INT REDUTIVA	DOTAÇÃO ATUAL	DESPESA REALIZADA	ECONOMIA ORÇAMENTÁRIA
FONTES DE RECURSOS		206.399.953.232	8.431.683.479	7.974.261.392	5.840.267.386	0	8.778.662.042	10.343.551.480	211.132.753.267	202.440.813.141	8.691.940.126
001	TESOURO-DOT.INICIAL E CRED.SUPLEMENTAR	106.235.089.658	6.470.592.015	6.662.179.278	0	0	6.177.181.092	6.840.962.618	105.379.720.869	103.142.090.366	2.237.630.503
002	RECURSOS VINCULADOS ESTADUAIS	43.896.237.437	10.525.528	109.375.528	185.282.472	0	207.400.362	343.791.540	43.846.278.731	43.161.417.486	684.861.245
003	RECURSOS VINCULADOS-FUNDO ESPECIAL DE DESPE	2.821.931.377	59.374.117	59.374.117	1.303.954.801	0	323.028.485	331.267.208	4.117.647.455	3.603.474.660	514.172.795
004	REC.PROPRIO-ADM.IND.-DOT.INIC.CR.SUPL.	35.078.244.429	548.811.207	548.811.207	3.200.412.879	0	875.821.640	1.057.656.388	38.096.822.560	37.255.570.684	841.251.876
005	RECURSOS VINCULADOS FEDERAIS	10.815.740.641	471.323.457	454.170.662	1.044.128.921	0	869.402.987	853.923.892	11.892.501.452	10.217.814.979	1.674.686.473
006	OUTRAS FONTES DE RECURSOS	0	692.906.000	0	0	0	234.289.814	18.014.214	909.181.600	903.373.858	5.807.743
007	OP.CRED.E CONTRIB.DO EXTERIOR-DOT.INIC.CR.SU	7.552.709.690	178.151.155	140.350.600	106.488.313	0	91.537.663	897.935.620	6.890.600.601	4.157.071.109	2.733.529.492
021	TESOURO- CRED.ESPECIAL	0	0	0	0	0	0	0	0	0	0
FONTES DE RECURSOS/SUPERÁVIT FINANCEIRO		0	9.870.234	4.935.117	869.297.773	0	953.255.687	117.746.820	1.709.741.757	1.570.333.221	139.408.536
041	TESOURO - CREDITO POR SUPERAVIT FINANCEIRO	0	0	0	0	0	0	0	0	0	0
042	REC.VINC. ESTADUAIS-CRED.SUPERAVIT FINANCEIRO	0	0	0	286.434.313	0	3.822.055	3.822.055	286.434.313	261.012.990	25.421.323
043	F.E.D - CREDITO POR SUPERAVIT FINANCEIRO	0	0	0	0	0	8.069.443	1.072.333	6.997.110	5.577.952	1.419.158
044	REC.PROP.ADM.IND-CRED.P/SUPERAVIT FINANCEIRO	0	0	0	533.552.429	0	133.524.260	112.714.632	554.362.057	503.833.213	50.528.844
045	REC.VINC.TRANSF.FEDERAL/SUPERAVIT FINANC.	0	0	0	46.816.881	0	1.304.172	0	48.121.053	42.461.211	5.659.842
047	REC.OPERA.C. DE CREDITO-P/SUPERAVIT FINANCEIRO	0	9.870.234	4.935.117	2.494.150	0	806.535.757	137.800	813.827.224	757.447.855	56.379.369
<b>TOTAL</b>		<b>206.399.953.232</b>	<b>8.441.553.713</b>	<b>7.979.196.509</b>	<b>6.709.565.159</b>	<b>0</b>	<b>9.731.917.729</b>	<b>10.461.298.300</b>	<b>212.842.495.024</b>	<b>204.011.146.362</b>	<b>8.831.348.662</b>

DESPESA REALIZADA POR FONTE DE RECURSOS (EXCETO INTRAORÇAMENTÁRIAS)											
ADMINISTRAÇÃO DIRETA											
CÓDIGO	NOME	DOTAÇÃO INICIAL	SUPLEMENTAÇÃO DECRETADA	REDUÇÃO DECRETADA	SUPL AUTOMÁTICA	CRÉDITO ESPECIAL	ALT INT SUPLETIVA	ALT INT REDUTIVA	DOTAÇÃO ATUAL	DESPESA REALIZADA	ECONOMIA ORÇAMENTÁRIA
FONTES DE RECURSOS		143.576.168.213	5.636.875.174	4.661.269.444	1.822.868.937	0	3.786.666.296	4.348.135.166	145.813.174.010	141.334.692.666	4.478.481.344
001	TESOURO-DOT.INICIAL E CRED.SUPLEMENTAR	86.607.359.360	4.400.408.286	4.016.582.268	0	0	2.510.998.817	3.035.697.091	86.466.487.104	84.792.964.672	1.673.522.432
002	RECURSOS VINCULADOS ESTADUAIS	42.632.753.816	10.525.528	109.375.528	89.124.845	0	198.908.331	198.767.331	42.623.169.661	42.184.105.916	439.063.745
003	RECURSOS VINCULADOS-FUNDO ESPECIAL DE DESPE	2.821.931.377	59.374.117	59.374.117	1.303.954.801	0	323.028.485	331.267.208	4.117.647.455	3.603.474.660	514.172.795
004	REC.PROPRIO-ADM.IND.-DOT.INIC.CR.SUPL.	0	0	0	0	0	0	0	0	0	0
005	RECURSOS VINCULADOS FEDERAIS	7.775.827.000	422.233.688	341.618.531	323.300.978	0	670.610.425	680.842.780	8.169.510.780	7.622.515.630	546.995.150
006	OUTRAS FONTES DE RECURSOS	0	573.914.000	0	0	0	0	0	573.914.000	573.914.000	0
007	OP.CRED.E CONTRIB.DO EXTERIOR-DOT.INIC.CR.SU	3.738.296.660	170.419.555	134.319.000	106.488.313	0	83.120.238	101.560.756	3.862.445.010	2.557.717.788	1.304.727.222
021	TESOURO- CRED.ESPECIAL	0	0	0	0	0	0	0	0	0	0
FONTES DE RECURSOS/SUPERÁVIT FINANCEIRO		0	9.870.234	4.935.117	332.238.524	0	30.469.816	5.032.188	362.611.269	326.976.477	35.634.792
041	TESOURO - CREDITO POR SUPERAVIT FINANCEIRO	0	0	0	0	0	0	0	0	0	0
042	REC.VINC. ESTADUAIS-CRED.SUPERAVIT FINANCEIRO	0	0	0	286.434.313	0	3.822.055	3.822.055	286.434.313	261.012.990	25.421.323
043	F.E.D - CREDITO POR SUPERAVIT FINANCEIRO	0	0	0	0	0	8.069.443	1.072.333	6.997.110	5.577.952	1.419.158
044	REC.PROP.ADM.IND-CRED.P/SUPERAVIT FINANCEIRO	0	0	0	0	0	0	0	0	0	0
045	REC.VINC.TRANSF.FEDERAL/SUPERAVIT FINANC.	0	0	0	43.420.587	0	0	0	43.420.587	40.444.882	2.975.705
047	REC.OPERAC. DE CREDITO-P/SUPERAVIT FINANCEIRO	0	9.870.234	4.935.117	2.383.624	0	18.578.318	137.800	25.759.259	19.940.653	5.818.606
<b>TOTAL</b>		<b>143.576.168.213</b>	<b>5.646.745.408</b>	<b>4.666.204.561</b>	<b>2.155.107.461</b>	<b>0</b>	<b>3.817.136.112</b>	<b>4.353.167.354</b>	<b>146.175.785.279</b>	<b>141.661.669.143</b>	<b>4.514.116.136</b>



DESPESA REALIZADA POR FONTE DE RECURSOS (EXCETO INTRAORÇAMENTÁRIAS)											
ADMINISTRAÇÃO INDIRETA											
CÓDIGO	NOME	DOTAÇÃO INICIAL	SUPLEMENTAÇÃO DECRETADA	REDUÇÃO DECRETADA	SUPL AUTOMÁTICA	CRÉDITO ESPECIAL	ALT INT SUPLETIVA	ALT INT REDUTIVA	DOTAÇÃO ATUAL	DESPESA REALIZADA	ECONOMIA ORÇAMENTÁRIA
FONTES DE RECURSOS		62.823.785.019	2.794.808.305	3.312.991.948	4.017.398.449	0	4.991.995.746	5.995.416.314	65.319.579.257	61.106.120.475	4.213.458.782
001	TESOURO-DOT.INICIAL E CRED.SUPLEMENTAR	19.627.730.298	2.070.183.729	2.645.597.010	0	0	3.666.182.275	3.805.265.527	18.913.233.765	18.349.125.694	564.108.071
002	RECURSOS VINCULADOS ESTADUAIS	1.263.483.621	0	0	96.157.627	0	8.492.031	145.024.209	1.223.109.070	977.311.570	245.797.500
003	RECURSOS VINCULADOS-FUNDO ESPECIAL DE DESPE	0	0	0	0	0	0	0	0	0	0
004	REC.PROPRIO-ADM.IND.-DOT.INIC.CR.SUPL.	35.078.244.429	548.811.207	548.811.207	3.200.412.879	0	875.821.640	1.057.656.388	38.096.822.560	37.255.570.684	841.251.876
005	RECURSOS VINCULADOS FEDERAIS	3.039.913.641	49.089.769	112.552.131	720.827.943	0	198.792.562	173.081.112	3.722.990.672	2.595.299.349	1.127.691.323
006	OUTRAS FONTES DE RECURSOS	0	118.992.000	0	0	0	234.289.814	18.014.214	335.267.600	329.459.858	5.807.743
007	OP.CRED.E CONTRIB.DO EXTERIOR-DOT.INIC.CR.SU	3.814.413.030	7.731.600	6.031.600	0	0	8.417.425	796.374.864	3.028.155.591	1.599.353.321	1.428.802.270
021	TESOURO- CRED.ESPECIAL	0	0	0	0	0	0	0	0	0	0
FONTES DE RECURSOS/SUPERÁVIT FINANCEIRO		0	0	0	537.059.249	0	922.785.871	112.714.632	1.347.130.488	1.243.356.744	103.773.744
041	TESOURO - CREDITO POR SUPERAVIT FINANCEIRO	0	0	0	0	0	0	0	0	0	0
042	REC.VINC. ESTADUAIS-CRED.SUPERAVIT FINANCEIRO	0	0	0	0	0	0	0	0	0	0
043	F.E.D - CREDITO POR SUPERAVIT FINANCEIRO	0	0	0	0	0	0	0	0	0	0
044	REC.PROP.ADM.IND-CRED.P/SUPERAVIT FINANCEIRO	0	0	0	533.552.429	0	133.524.260	112.714.632	554.362.057	503.833.213	50.528.844
045	REC.VINC.TRANSF.FEDERAL/SUPERAVIT FINANC.	0	0	0	3.396.294	0	1.304.172	0	4.700.466	2.016.329	2.684.137
047	REC.OPERA.C. DE CREDITO-P/SUPERAVIT FINANCEIRO	0	0	0	110.526	0	787.957.439	0	788.067.965	737.507.202	50.560.763
<b>TOTAL</b>		<b>62.823.785.019</b>	<b>2.794.808.305</b>	<b>3.312.991.948</b>	<b>4.554.457.698</b>	<b>0</b>	<b>5.914.781.617</b>	<b>6.108.130.946</b>	<b>66.666.709.745</b>	<b>62.349.477.219</b>	<b>4.317.232.526</b>

O quadro a seguir demonstra os valores das despesas realizadas fonte de recursos somente das despesas intraorçamentárias:

DESPESA REALIZADA POR FONTE DE RECURSOS (INTRAORÇAMENTÁRIAS)											
CONSOLIDADO											
CÓDIGO	NOME	DOTAÇÃO INICIAL	SUPLEMENTAÇÃO DECRETADA	REDUÇÃO DECRETADA	SUPL AUTOMÁTICA	CRÉDITO ESPECIAL	ALT INT SUPLETIVA	ALT INT REDUTIVA	DOTAÇÃO ATUAL	DESPESA REALIZADA	ECONOMIA ORÇAMENTÁRIA
FONTES DE RECURSOS		27.828.341.687	1.120.566.271	891.791.640	220.034.749	0	2.151.884.773	1.813.253.728	28.615.782.112	27.548.250.724	1.067.531.388
001	TESOURO-DOT.INICIAL E CRED.SUPLEMENTAR	26.395.112.699	921.524.271	887.418.896	0	0	2.001.330.360	1.330.840.451	27.099.707.982	26.693.434.543	406.273.440
002	RECURSOS VINCULADOS ESTADUAIS	25.108.609	98.850.000	0	18.724.615	0	125.000	141.118	142.667.106	132.587.365	10.079.741
003	RECURSOS VINCULADOS-FUNDO ESPECIAL DE DESPE	64.355.000	0	0	0	0	5.262.135	4.020.522	65.596.613	3.788.413	61.808.200
004	REC.PROPRIO-ADM.IND.-DOT.INIC.CR.SUPL.	121.600.991	0	0	200.506.675	0	69.807.111	64.787.328	327.127.449	326.919.721	207.729
005	RECURSOS VINCULADOS FEDERAIS	571.171.888	2.500.000	4.372.744	803.459	0	69.223.134	86.006.401	553.319.336	33.432.338	519.886.998
006	OUTRAS FONTES DE RECURSOS	0	95.992.000	0	0	0	6.137.033	0	102.129.033	102.129.033	0
007	OP.CRED.E CONTRIB.DO EXTERIOR-DOT.INIC.CR.SU	650.992.500	1.700.000	0	0	0	0	327.457.908	325.234.592	255.959.312	69.275.280
021	TESOURO- CRED.ESPECIAL	0	0	0	0	0	0	0	0	0	0
FONTES DE RECURSOS/SUPERÁVIT FINANCEIRO		0	0	0	25.600.000	0	397.457.908	0	423.057.908	422.846.606	211.302
041	TESOURO - CREDITO POR SUPERAVIT FINANCEIRO	0	0	0	0	0	0	0	0	0	0
042	REC.VINC. ESTADUAIS-CRED.SUPERAVIT FINANCEIRO	0	0	0	25.600.000	0	0	0	25.600.000	25.600.000	0
043	F.E.D - CREDITO POR SUPERAVIT FINANCEIRO	0	0	0	0	0	0	0	0	0	0
044	REC.PROP.ADM.IND-CRED.P/SUPERAVIT FINANCEIRO	0	0	0	0	0	70.000.000	0	70.000.000	70.000.000	0
045	REC.VINC.TRANSF.FEDERAL/SUPERAVIT FINANC.	0	0	0	0	0	0	0	0	0	0
047	REC.OPERA.C. DE CREDITO-P/SUPERAVIT FINANCEIRO	0	0	0	0	0	327.457.908	0	327.457.908	327.246.606	211.302
<b>TOTAL</b>		<b>27.828.341.687</b>	<b>1.120.566.271</b>	<b>891.791.640</b>	<b>245.634.749</b>	<b>0</b>	<b>2.549.342.681</b>	<b>1.813.253.728</b>	<b>29.038.840.020</b>	<b>27.971.097.330</b>	<b>1.067.742.690</b>

DESPESA REALIZADA POR FONTE DE RECURSOS (INTRAORÇAMENTÁRIAS)											
ADMINISTRAÇÃO DIRETA											
CÓDIGO	NOME	DOTAÇÃO INICIAL	SUPLEMENTAÇÃO DECRETADA	REDUÇÃO DECRETADA	SUPL AUTOMÁTICA	CRÉDITO ESPECIAL	ALT INT SUPLETIVA	ALT INT REDUTIVA	DOTAÇÃO ATUAL	DESPESA REALIZADA	ECONOMIA ORÇAMENTÁRIA
FONTES DE RECURSOS		25.180.948.373	1.046.952.551	750.057.130	19.336.562	0	1.132.926.747	946.038.369	25.684.068.734	24.623.985.832	1.060.082.902
001	TESOURO-DOT.INICIAL E CRED.SUPLEMENTAR	23.869.427.219	850.410.551	745.684.386	0	0	1.058.441.478	531.104.050	24.501.490.812	24.102.453.627	399.037.185
002	RECURSOS VINCULADOS ESTADUAIS	25.001.766	98.850.000	0	18.724.615	0	0	141.000	142.435.381	132.360.142	10.075.239
003	RECURSOS VINCULADOS-FUNDO ESPECIAL DE DESPE	64.355.000	0	0	0	0	5.262.135	4.020.522	65.596.613	3.788.413	61.808.200
004	REC.PROPRIO-ADM.IND.-DOT.INIC.CR.SUPL.	0	0	0	0	0	0	0	0	0	0
005	RECURSOS VINCULADOS FEDERAIS	571.171.888	0	4.372.744	611.947	0	69.223.134	83.314.889	553.319.336	33.432.338	519.886.998
006	OUTRAS FONTES DE RECURSOS	0	95.992.000	0	0	0	0	0	95.992.000	95.992.000	0
007	OP.CRED.E CONTRIB.DO EXTERIOR-DOT.INIC.CR.SU	650.992.500	1.700.000	0	0	0	0	327.457.908	325.234.592	255.959.312	69.275.280
021	TESOURO- CRED.ESPECIAL	0	0	0	0	0	0	0	0	0	0
FONTES DE RECURSOS/SUPERÁVIT FINANCEIRO		0	0	0	25.600.000	0	327.457.908	0	353.057.908	352.846.606	211.302
041	TESOURO - CREDITO POR SUPERAVIT FINANCEIRO	0	0	0	0	0	0	0	0	0	0
042	REC.VINC. ESTADUAIS-CRED.SUPERAVIT FINANCEIRO	0	0	0	25.600.000	0	0	0	25.600.000	25.600.000	0
043	F.E.D - CREDITO POR SUPERAVIT FINANCEIRO	0	0	0	0	0	0	0	0	0	0
044	REC.PROP.ADM.IND-CRED.P/SUPERAVIT FINANCEIRO	0	0	0	0	0	0	0	0	0	0
045	REC.VINC.TRANSF.FEDERAL/SUPERAVIT FINANC.	0	0	0	0	0	0	0	0	0	0
047	REC.OPERAC. DE CREDITO-P/SUPERAVIT FINANCEIRO	0	0	0	0	0	327.457.908	0	327.457.908	327.246.606	211.302
<b>TOTAL</b>		<b>25.180.948.373</b>	<b>1.046.952.551</b>	<b>750.057.130</b>	<b>44.936.562</b>	<b>0</b>	<b>1.460.384.655</b>	<b>946.038.369</b>	<b>26.037.126.642</b>	<b>24.976.832.438</b>	<b>1.060.294.204</b>

DESPESA REALIZADA POR FONTE DE RECURSOS (INTRAORÇAMENTÁRIAS)											
ADMINISTRAÇÃO INDIRETA											
CÓDIGO	NOME	DOTAÇÃO INICIAL	SUPLEMENTAÇÃO DECRETADA	REDUÇÃO DECRETADA	SUPL AUTOMÁTICA	CRÉDITO ESPECIAL	ALT INT SUPLETIVA	ALT INT REDUTIVA	DOTAÇÃO ATUAL	DESPESA REALIZADA	ECONOMIA ORÇAMENTÁRIA
FONTES DE RECURSOS		2.647.393.314	73.613.720	141.734.510	200.698.187	0	1.018.958.026	867.215.359	2.931.713.378	2.924.264.892	7.448.486
001	TESOURO-DOT.INICIAL E CRED.SUPLEMENTAR	2.525.685.480	71.113.720	141.734.510	0	0	942.888.882	799.736.401	2.598.217.170	2.590.980.915	7.236.255
002	RECURSOS VINCULADOS ESTADUAIS	106.843	0	0	0	0	125.000	118	231.725	227.223	4.502
003	RECURSOS VINCULADOS-FUNDO ESPECIAL DE DESPESA								0	0	0
004	REC.PROPRIO-ADM.IND.-DOT.INIC.CR.SUPL.	121.600.991	0	0	200.506.675	0	69.807.111	64.787.328	327.127.449	326.919.721	207.729
005	RECURSOS VINCULADOS FEDERAIS	0	2.500.000	0	191.512	0	0	2.691.512	0	0	0
006	OUTRAS FONTES DE RECURSOS	0	0	0	0	0	6.137.033	0	6.137.033	6.137.033	0
007	OP.CRED.E CONTRIB.DO EXTERIOR-DOT.INIC.CR.SU	0	0	0	0	0	0	0	0	0	0
021	TESOURO- CRED.ESPECIAL								0	0	0
FONTES DE RECURSOS/SUPERÁVIT FINANCEIRO		0	0	0	0	0	70.000.000	0	70.000.000	70.000.000	0
041	TESOURO - CREDITO POR SUPERAVIT FINANCEIRO	0	0	0	0	0	0	0	0	0	0
042	REC.VINC.ESTADUAIS-CRED.SUPERAVIT FINANCEIRO	0	0	0	0	0	0	0	0	0	0
043	F.E.D - CREDITO POR SUPERAVIT FINANCEIRO	0	0	0	0	0	0	0	0	0	0
044	REC.PROP.ADM.IND-CRED.P/SUPERAVIT FINANCEIRO	0	0	0	0	0	70.000.000	0	70.000.000	70.000.000	0
045	REC.VINC.TRANSF.FEDERAL/SUPERAVIT FINANC.	0	0	0	0	0	0	0	0	0	0
047	REC.OPERAC. DE CREDITO-P/SUPERAVIT FINANCEIRO	0	0	0	0	0	0	0	0	0	0
<b>TOTAL</b>		<b>2.647.393.314</b>	<b>73.613.720</b>	<b>141.734.510</b>	<b>200.698.187</b>	<b>0</b>	<b>1.088.958.026</b>	<b>867.215.359</b>	<b>3.001.713.378</b>	<b>2.994.264.892</b>	<b>7.448.486</b>

**3.1.2.3 Demonstrativo das Receitas e Despesas Intraorçamentárias**

As receitas intraorçamentárias, identificadas a partir dos dígitos “7 – Correntes” e “8 – Capital”, constituem contrapartida das despesas realizadas na modalidade de aplicação “91 – Aplicação direta decorrente de operações entre órgãos e entidades integrantes dos orçamentos fiscal e da seguridade social”, em consonância às instruções da Portaria Interministerial nº 688, de 14 de outubro de 2005, e nº 338, de 26 de abril de 2006, bem como da Portaria Conjunta STN/SOF nº 1, de 20 de junho de 2011.

No exercício de 2017, as receitas e as correspondentes despesas intraorçamentárias totalizaram R\$ 27.971.097.330, envolvendo a movimentação de recursos referentes ao regime próprio de previdência (São Paulo Previdência - SPPREV); aos serviços, reformas de unidades escolares e gerenciamento de obras da Secretaria da Educação por meio da Fundação para o Desenvolvimento da Educação; à integralização do capital social das empresas dependentes; à descentralização de dotações orçamentárias da Unidade FUNDES aos órgãos e entidades, não vinculados institucionalmente à Secretaria da Saúde, para a realização das ações e serviços públicos de saúde; e às atividades desenvolvidas pela Fundação para Conservação e Produção Florestal com recursos de compensação ambiental do Fundo Especial de Despesa para a Preservação da Biodiversidade e dos Recursos Naturais da Secretaria do Meio Ambiente.

RECEITAS INTRA-ORÇAMENTÁRIAS	VALOR	DESPESAS INTRA-ORÇAMENTÁRIAS	VALOR
<b>RECEITAS CORRENTES - INTRA-ORÇAMENTÁRIAS</b>	<b>26.825.420.984</b>	<b>DESPESAS CORRENTES</b>	<b>26.825.420.984</b>
<b>RECEITAS DE CONTRIBUIÇÕES-INTRA-ORÇAMENTÁRIAS</b>	<b>25.163.653.071</b>	<b>PESSOAL E ENCARGOS SOCIAIS</b>	<b>26.168.797.777</b>
CONTRIBUIÇÕES PATRONAIS - ATIVO MILITAR	1.120.430.178	CONTRIBUIÇÃO PATRONAL-SUS/FUNDES	5.012.809
CONTRIBUIÇÕES PATRONAIS-ATIVO CIVIL-P.LEGISL.	124.560.497	VENCIMENTOS - SUS/FUNDES	798.646.039
CONTRIBUIÇÕES PATRONAIS-ATIVO CIVIL-P.JUDIC.	1.194.791.444	CONTRIB PATRONAL-SÃO PAULO PREVIDÊNCIA-SPPREV	7.154.165.310
CONTRIBUIÇÕES PATRONAIS-ATIVO CIVIL-M.PUBLIC.	251.421.470	CONTRIB ESTADO P/COBERTURA INSUF FIN-SPPREV	18.009.487.761
CONTRIB.PATRONAL ATIVO CIVIL-EX DIRETA SPPREV	3.786.192.974	OBRIGAÇÕES PATRONAIS - SUS/FUNDES	198.904.097
CONTRIB.PATRONAL ATIVO CIVIL-EX IND-SPPREV	624.494.918	OUTRAS VARIÁVEIS PESSOAL - SUS/FUNDES	2.581.761
CONTRIB.PATRONAL ATIVO CIVIL-DEFEN.PUBL-SPPREV	52.273.829	<b>JUROS E ENCARGOS DA DÍVIDA</b>	<b>8.123.496</b>
COBERTURA DE INSUFICIÊNCIA FINANCEIRA DO RPP	11.790.195.466	JUROS S/A DÍVIDA EXTERNA POR CONTRATO	4.849.851
COBERTURA DE INSUFICIÊNCIA FINANCEIRA DO RPP	6.219.292.295	ENCARGOS S/A DÍVIDA EXTERNA POR CONTRATO	3.273.645
<b>RECEITAS INTRA-ORÇAMENTÁRIAS C/REC.DE SERVIÇO</b>	<b>1.661.565.034</b>	<b>OUTRAS DESPESAS CORRENTES</b>	<b>648.499.710</b>
OUTROS SERVIÇOS DE SAÚDE	1.199.773.459	OUTROS BENEFÍCIOS - SUS/FUNDES	558.292
TAXA DE ADMINISTRAÇÃO - SPPREV	106.505.879	DIÁRIAS - SUS/FUNDES	308.157
OUTROS SERVIÇOS DO ESTADO	355.285.695	MATERIAL DE CONSUMO - FDE	226.920
<b>RECEITAS INTRA-ORÇAMENTÁRIAS: OUTRAS REC.CORR</b>	<b>202.879</b>	MATERIAL DE CONSUMO - SUS/FUNDES	71.216.693
REEMBOLSO DE AUXÍLIO FUNERAL - SPPREV	202.879	PASSAGENS E LOCOMOÇÃO - SUS/FUNDES	1.154.342
<b>RECEITAS DE CAPITAL - INTRA-ORÇAMENTÁRIAS</b>	<b>1.145.676.346</b>	OUTROS SERVIÇOS PESSOA FISICA - SUS/FUNDES	116.100
<b>OUTRAS RECEITAS DE CAPITAL</b>	<b>1.145.676.346</b>	LIMPEZA E VIGILANCIA - SUS/FUNDES	24.955.795
INTEGRALIZAÇÃO COM RECURSOS DO TESOIRO	388.529.993	REFORMA DE IMÓVEIS - FDE	150.934.885
INTEGRALIZAÇÃO COM RECURSOS DE OUTRAS FONTES	680.530.504	SERVIÇOS DE TERCEIROS - COMPENSAÇÃO AMBIENTAL	3.557
OUTRAS DE CAPITAL	8.396.101	OUTROS SERVIÇOS-PESSOA JURIDICA - SUS/FUNDES	63.399.118
OUTRAS RECEITAS DE CAPITAL	68.219.749	TAXA DE ADMINISTRAÇÃO A SÃO PAULO PREV-SPPREV	106.505.879
		OUTROS SERVIÇOS DE TERCEIROS-PES.JURIDICA-FDE	203.542.721
		SUBVENÇÕES SOCIAIS - SUS/FUNDES	20.668.310
		OBRIGAÇÕES CONTRIBUTIVAS - SUS/FUNDES	1.482.863
		UTILIDADE PUBLICA - SUS/FUNDES	2.536.732
		EXERCÍCIOS ANTERIORES - SUS/FUNDES	108.854
		INDENIZAÇÕES E RESTITUIÇÕES DIVERSAS	202.879
		REST.DEC.DIARIA ESP.JOR.E TRAB.PMILITAR-DEJE	577.613
		<b>DESPESAS DE CAPITAL</b>	<b>1.145.676.346</b>
		<b>INVESTIMENTOS</b>	<b>72.796.740</b>
		OUTROS SERVIÇOS DE TERCEIROS	199.999
		OBRAS - SUS/FUNDES	62.641
		PROJETOS, GERENC. E EXECUÇÃO DE OBRAS - FDE	66.763.911
		OBRAS E INSTALAÇÕES - COMPENSAÇÃO AMBIENTAL	476.278
		EQUIPAMENTOS - SUS/FUNDES	1.107.108
		EQUIPAMENTOS - FDE	1.455.838
		EQUIP./MATER.PERMANENTE-COMPENSAÇÃO AMBIENTAL	2.730.965
		<b>INVERSÕES FINANCEIRAS</b>	<b>1.069.060.496</b>
		SUBSCRIÇÃO DE AÇÕES-INVESTIMENTOS	1.069.060.496
		<b>AMORTIZAÇÃO DE DÍVIDA</b>	<b>3.819.110</b>
		AMORTIZ.DA DÍVIDA INTERNA CONTRATADA	3.819.110
<b>TOTAL DAS RECEITAS</b>	<b>27.971.097.330</b>	<b>TOTAL DAS DESPESAS</b>	<b>27.971.097.330</b>

### 3.1.2.4 Demonstrativo do Diferimento da Receita

O mecanismo do diferimento da receita objetiva o controle e a manutenção do equilíbrio entre as receitas e despesas orçamentárias. Os órgãos e entidades detentores de recursos vinculados a uma finalidade específica liquidam as despesas até o limite de sua arrecadação e quando o valor arrecadado for superior ao montante das despesas realizadas, procede-se ao diferimento da receita.

O registro contábil do diferimento de receita, no balanço patrimonial, respeita a preservação do resultado econômico utilizando ajustes em contas interferenciais de variação patrimonial, dessa forma o roteiro contábil (sintético) utilizado com base no novo plano de contas aplicado ao setor público, a partir de 2014, passa a vigorar com a seguinte estrutura de lançamento:

Débito: 6.2.1.2.1.01.01 – Controle de Execução do Orçamento – Execução da Receita – Receita Realizada

Crédito: 6.2.1.1.1.01.01 – Controle de Execução do Orçamento – Execução da Receita – Receita a Realizar

Débito: 2.1.8.1.1.21.04 – Passivo – Demais obrigações de curto prazo – Receitas Diferidas (Redutora)

Crédito: 2.1.8.1.1.21.03 – Passivo – Demais obrigações de curto prazo – Receitas Diferidas

O retorno do diferimento de receita, no exercício seguinte, a ser utilizado para atender o objeto de sua vinculação é realizado conforme a sua disponibilidade financeira aplicando-se o procedimento inverso e dessa forma restabelecendo o recurso a partir da conta de controle da execução do orçamento em contrapartida à baixa do passivo pendente.

Débito: 6.2.1.1.1.01.01 – Controle de Execução do Orçamento – Execução da Receita – Receita a Realizar

Crédito: 6.2.1.2.1.01.01 - Controle de Execução do Orçamento – Execução da Receita – Receita Realizada

Débito: 2.1.8.1.1.21.03 - Passivo – Demais obrigações de curto prazo – Receitas Diferidas

Crédito: 2.1.8.1.1.21.04 – Passivo – Demais obrigações de curto prazo – Receitas Diferidas (Redutora).

Demonstramos a seguir por fonte de recursos os totais de receita arrecadada e despesas empenhadas que originaram o saldo de receita diferida no exercício de 2016 no montante de R\$ 775.484.100.

DIFERIMENTO DE RECEITA EXERCÍCIO 2017 (1/5)	RECEITA ARRECADADA ADICIONADO O VALOR DO DIFERIMENTO	DESPEZA EMPENHADA	RECEITA DIFERIDA NO EXERCÍCIO 2017
<b>002 - Recursos Vinculados Estaduais</b>	<b>783.555</b>	<b>468.000</b>	<b>315.555</b>
002002544 - PROJ ACESSIBILIDADE EM BIBLIOTECAS-FID/SEDPD	783.555	468.000	315.555
<b>003 - Recursos dos Fundos Especiais de Despesa</b>	<b>4.020.236.568</b>	<b>3.607.263.073</b>	<b>412.761.456</b>
003001001 - FED-FDO.SOLIDARIEDADE DESENV. SOC.E CULT. ES	32.237.079	23.689.521	8.547.558
003001002 - FED-GABINETE DO SECRETARIO E ASSESSORIAS-SAA	794.998	591.043	203.954
003001003 - FED-CTRO.PRG.PEN.DR.EDGAR M.NORONHA-TREMEMBE	1.543.109	1.097.523	445.586
003001004 - FED-CTRO.PION.ATENCAO PSCO.ARQ.J.J.EZEMPLARI	30.995	0	30.995
003001005 - FED-INSTITUTO INFECTOLOGIA EMILIO RIBAS	909.592	0	909.592
003001006 - FED-GABINETE DO SECRETARIO-SEADS	11.255	0	11.255
003001007 - FED-FDO.EST.DIREITOS CRIANCA E ADOLESCENTE	54.919.185	16.970.832	37.948.353
003001008 - FED-MINISTERIO PUBLICO	170.649.861	160.124.067	10.525.794
003001009 - FED-COORD.BIODIVERSIDADE REC.NATURAIS	35.262.561	21.389.011	13.873.550
003001010 - FDO.DE INCENTIVO À SEGURANÇA PUBLICA-FISP	12.630.656	0	12.630.656
003001011 - FED-CTRO.A.T.INTEGR.S.CLEMENTE FERREIRA-LINS	3.041	0	3.041
003001012 - FED-INSTITUTO DE BOTANICA	3.448.252	3.401.896	46.356
003001013 - FED-INSTITUTO GEOLOGICO	3.794.129	1.466.715	2.327.413
003001014 - FED-INSTITUTO DE PESCA	288.104	153.659	134.445
003001017 - FED-INSTITUTO DE ZOOTECNIA	2.642.475	1.985.482	656.993
003001018 - FED-INSTITUTO FLORESTAL	5.333.224	5.163.057	170.167
003001019 - FED-INSTITUTO BIOLOGICO	6.446.154	2.122.501	4.323.653
003001020 - FED-GABINETE SECRETARIO DO MEIO AMBIENTE	9.196.419	2.340.660	6.855.759
003001021 - FED-INSTITUTO DE ECONOMIA AGRICOLA	2.701	0	2.701
003001022 - FED-GABINETE DO SECRETARIO-410033-SELT	27.159	0	27.159
003001023 - FED-GABINETE DO SECRETARIO-410031-SELT	188.963	49.993	138.971
003001025 - FED-PENITENCIARIA FEMININA DA CAPITAL	365.993	248.189	117.804
003001026 - FED-PENIT.DR.PAULO L.CAMPOS-AVARE	38	0	38
003001027 - FED-CENTRO ESTUDOS E APERFEICOAMENT DO M.P.S	3.700.013	730.894	2.969.120
003001028 - FED-INST.DANTE PAZZANESE DE CARDIOLOGIA	1.355.374	476.033	879.342
003001029 - FED-INSTITUTO ADOLFO LUTZ	3.274.009	1.571.080	1.702.929
003001030 - FED-INSTITUTO PASTEUR	745.547	49.146	696.402
003001031 - FED-INSTITUTO DE SAUDE	137.027	92.939	44.088
003001032 - FED-TRIBUNAL DE JUSTICA	2.995.927.206	2.994.629.121	1.259.329
003001033 - FED-INSTITUTO BUTANTA	1.432.804	34.563	1.398.240
003001034 - FED-ADM.COORD.ASSIST.TEC.INTEGRAL-CATI-SAA	706.361	156.502	549.859
003001035 - FED-INSTITUTO AGRONOMICO	7.499.313	5.454.055	2.045.258
003001036 - FED-PENITENCIARIA FEMININA SANTANA	1.115.963	217.128	898.835
003001038 - FED-CONJUNTO HOSPITALAR DE SOROCABA	120.543	12.033	108.510
003001041 - FED-INSTITUTO TECNOLOGIA ALIMENTOS	947.168	479.114	468.054
003001042 - FED-CTR.PROGR.PEN.DR.J.ANDRADE.S.J.R.PRETO	268.204	119.981	148.223
003001044 - FED-PENIT.FEM.S.M.E.PELLETTIER-TREMEMBE	55.102	0	55.102
003001045 - FED-ADM.COORD.DE DEFESA A GROPECUARIA	38.849.262	24.963.435	13.885.827
003001046 - FED-PENIT.ZWINGLIO FERREIRA-P.VENCESLAU	5.288	4.484	804
003001048 - FED-DEPARTAMENTO HIDROVIARIO-C.T.O.	6.951.103	4.452.463	2.498.640
003001049 - FED-HOSP.STA.TEREZA DE RIBEIRO PRETO	4.923	0	4.923
003001051 - RENDIMENTOS DA QESE - CTA.-PTE.-CONTRIB.2/3	63.639.021	58.584.488	5.054.533
003001052 - FED-INST.PEN.AGR.PROF.NOE AZEVEDO-BAURU	1.077.721	426.050	651.671



DIFERIMENTO DE RECEITA EXERCÍCIO 2017 (2/5)	RECEITA ARRECADADA ADICIONADO O VALOR DO DIFERIMENTO	DESPESA EMPENHADA	RECEITA DIFERIDA NO EXERCÍCIO 2017
003001053 - FED-CENTRO REABILITACAO CASA BRANCA	69.257	28.836	40.421
003001054 - FED-COMPLEXO HOSPITALAR JUQUERY-FCO.ROCHA	23.716	1.056	22.660
003001055 - FED-COORD.GERAL.ADM.-FDO.ASSIST.JUDICIARIA	25.250	0	25.250
003001056 - FED-COORD.ESPORTES E LAZER	8.656.427	8.507.277	149.150
003001057 - FED-GABINETE DO SECRETARIO-S.CULTURA	4.428.796	1.456.153	2.972.644
003001058 - FED-HOSP.CUST.TRAT.PSIQ.PROF.A.T.L.-FCO.ROCH	1.611	0	1.611
003001060 - FED-DIRETORIA DE FINANÇAS E PATRIMONIO - DFP	86.033.094	81.899.298	4.133.796
003001068 - FED-ADM.DEPTO.RECURSOS HUMANOS-SE	4.847.177	0	4.847.177
003001074 - FED-CTRO.PROGR.PENITENC.FRANCO DA ROCHA	112.370	65.339	47.031
003001078 - FDO.EST.DEFESA INTERESSES DIFUSOS-FID	44.670.859	23.283.671	21.387.187
003001079 - FED-CENTRO DE ESTUDOS-PGE	3.643.215	3.621.111	22.104
003001080 - FED-DEPTO.INFRA-ESTRUTURA-CASA CIVIL	406.513	48.023	358.490
003001081 - FED-PENIT.DR.J.A.C.SALGADO-TREMEMBE	111.397	56.361	55.036
003001082 - GAB.SEC.INST.GEOGRAF.CARTOGRAFICO-CASA CIVIL	247.735	8.989	238.745
003001083 - FDE-CTRO.ATENCAO INTEGRAL SAUDE STA RITA	843	0	843
003001084 - FDO MELHORIA DOS MUNICIPIOS TURISTICOS-FUMTU	897.389	0	897.389
003001086 - FED-CTRO.PROG.PEN.PROF.A.TAL.NOQUEIRA-CAMPINA	71.799	56.748	15.051
003001087 - FED-PENIT.DR.S.M.SILVEIRA-ARARAQUARA	53.929	19.549	34.380
003001091 - FED-INST.LAURO SOUZA LIMA-BAURU	8.886	0	8.886
003001092 - FED-DPTO.SEMENTES, MUDAS E MATRIZES	9.651.580	9.260.503	391.077
003001093 - FED-PENIT.DR.WALTER F.P.QUEIROZ-PIRAJUI	136.021	39.512	96.509
003001095 - FED-ESTRADA FERRO CAMPOS DO JORDAO	8.059.247	6.617.333	1.441.914
003001096 - FED-DEPTO.DE ADM.DA PROC.GERAL DO ESTADO	152.335.894	56.688.747	95.647.148
003001098 - FED-CONCURSOS INGR.CARREIRA DO MIN.PUBL.	2.251.382	764.634	1.486.748
003001099 - FDO.PENITENCIARIO DO E.S.PAULO-FUNPESP	21.482.509	19.466.627	2.015.882
003001100 - FDO.ESTADUAL ASSIST.SOCIAL-FEAS	12.816.018	1.357.991	11.458.027
003001103 - FED-TRIBUNAL DE JUSTICA MILITAR	705.401	451.426	253.975
003001106 - FED-PENITENCIARIA DE MARILIA	82.213	53.288	28.925
003001107 - FED-DEPARTAMENTO DE ADMINISTRACAO-SC	7.514	0	7.514
003001108 - F.E.D. DA ASSEMBLEIA LEGISLATIVA SP	7.302.285	0	7.302.285
003001109 - FED-GABINETE DO COORDENADOR-CODEAGRO-SAA	4.762	0	4.762
003001110 - FED-TRIBUNAL DE CONTAS SPAULO-LEI 11077/2002	21.667.756	1.460.686	20.207.070
003001111 - FUNDO DE ATUALIZACAO TECNOLOGICA - SEFAZ	10.133.505	3.730.953	6.402.552
003001112 - FED DEPTO.DESCENT.DE DESENVOLVIMENTO-SAA	6.111.303	2.718.050	3.393.253
003001114 - FED-ESCOLA DA DEFENS. PUB.DO ESTADO-FUNDEPE	4.927.903	4.000.221	927.683
003001115 - FED DO TRIBUNAL DE CONTAS DO ESTADO	5.141.734	5.126.968	14.766
003001116 - FED/FPBRN-COMPENSAÇAO AMBIENTAL-LEI 14.626/1	55.402.503	3.210.800	52.191.703
003001117 - FED-FUNDO ESTADUAL DO IDOSO-LEI Nº 14.874/12	17.556.181	0	17.556.181
003001118 - FED-PBRN TAXA DE CONTROLE E FISC. AMBIENTAL	27.966.384	15.367.384	12.599.000
003001119 - DIARIA ESP JORN EXTRA TRAB PM-DEJEM-TJ/FEFOM	15.641.526	15.622.459	19.067
003001120 - PROG USO RACIO.AGUA/TELEMED-CONTR.FEHIDRO/SE	4.906.064	4.327.815	578.249
003001121 - FUNDO ESPECIAL DA PGE - FUNPROGESP	7.750.312	3.685.062	4.065.251
003001122 - DEJEM-CAMARA MUNICIPAL/FEFOM	608.452	608.218	235
003001123 - DEJEM AMBIENTAL-PARQUES URBANOS/FEFOM	578.098	404.329	485
003001126 - INST.ADOLFO LUTZ/NUCLEO INOV.TECN.-NIT-SS	40.000	0	40.000
003003003 - RECURSOS PROVENIENTES DE ALIENACAO DE BENS	4.041.010	0	4.041.010
003081110 - FED-TRIB.DE CONTAS SP-LEI11077/2002-CONV.BNC	80.854	0	80.854

DIFERIMENTO DE RECEITA EXERCÍCIO 2017 (3/5)	RECEITA ARRECADADA ADICIONADO O VALOR DO DIFERIMENTO	DESPESA EMPENHADA	RECEITA DIFERIDA NO EXERCÍCIO 2017
<b>004 - Recursos Próprios da Administração Indireta</b>	<b>35.333.232.046</b>	<b>34.991.374.785</b>	<b>199.094.350</b>
004001001 - GERAL	35.025.078.102	34.767.839.031	113.319.375
004001005 - RECURSOS PRÓPRIOS PROGRAMA "ÁGUA LIMPA"	38.822.479	31.574.199	7.248.280
004001006 - REC.PROPR.-TX.REG.CONTR.FISC.SERV.SAN.BÁSICO	94.466.914	38.485.419	57.138.281
004001044 - CONVENIO DA EE/DERSA-POLDER ITAIM	1.500.000	1.475.267	24.733
004003003 - RECURSOS PROVENIENTES DE ALIENAÇÃO DE BENS	173.364.550	152.000.869	21.363.681
<b>005 - Recursos de Transferências Federais</b>	<b>400.026.394</b>	<b>205.171.114</b>	<b>163.312.740</b>
005001099 - FDO.PENITENCIÁRIO DO E.S.PAULO-FUNPESP	171.041.013	134.963.892	36.077.121
005003161 - CONVENIOS - UNESP E CAPES	77.101.639	16.920.631	31.682.551
005003183 - CONV.FORTALECIMENTO SUS-FAMEMA/MIN.SAUDE	53.406	0	49.269
005003219 - PROG.ACEL.CRESC.PAC/SEC.SAN.REC.HIDR.	45.425.545	11.602.387	33.823.158
005003263 - MINIST.DESENV.SOC.-COMB.FOME-CEET PAULA SOUZA	371.075	277.466	80.943
005003270 - CV.01/09PRJ.DES.COM.EST.ANTIDROGAS SENAD JUS	4.715	0	2.546
005003272 - CONV.2062/08 MIN.SAUDE-FAMEMA	135.177	0	125.456
005003280 - MIN. DAS CIDADES - SSE - DAEE	806.369	566.828	239.541
005003285 - CONV.0811/09 SEC.DE DESENVOLVIMENTO-MCT/FINE	1.303.086		457.706
005003295 - CONVENIO 658469/09 - FNDE/CENTRO PAULA SOUZA	6.546.697	6.269.535	82.460
005003302 - CONV.750347/10-MS/FURP-EQUIV.FARMAC.BIODISPO	3.421.687	0	3.251.527
005003328 - FNDE/FAC.MED.S.JOSE R.PRETO-CONV.778075/2012	455.376	0	375.295
005003329 - CONVENIO N.33463/2011-MINISTERIO SAUDE/FAMEM	410.170	0	346.307
005003330 - CONVENIO N.32628/2011-MINISTERIO SAUDE/FAMEM	86.856	77.790	9.066
005003332 - CONVENIO N.34826/2011-MINISTERIO SAUDE/FAMEM	136.258	0	134.201
005003338 - PAC-2-FNDE/EDUCAÇÃO	3.048.626	1.799.396	1.249.230
005003339 - CONVENIO N.777359/2012-MINIST.DA SAUDE/FAMEM	199.577	0	189.089
005003340 - CONVENIO N.776438/2012-MINIST.DA SAUDE/FAMEM	369.422	0	75.000
005003341 - CONVENIO N.781264/2012-MINIST.DA SAUDE/FAMEM	200.729	0	117.047
005003380 - C779032/12 MS/HC BOTUCATU-AMPL.LAB ESPECIALI	78.340	0	69.269
005003408 - PAVIM DREN RUA BANDEIRANTES GUARUJA ST	281.395	250.491	30.904
005003429 - FNDE/FAC.MED.S.JOSE R.PRETO-CONV.807211/2014	1.181.441	0	1.020.000
005003430 - REEST/IMPLEM SUA SA CONV 821694/2015-MAPA/SAA	615.525	317.346	287.897
005003431 - CONTRATO Nº 27/2015 - PROGESTÃO - ANA/SSRH	1.035.962	278.000	693.750
005003436 - REAPAR POSTO BOMBEIROS JUNDIAÍ-CONV.820912/1	239.467	234.150	5.317
005003437 - REAPAR 1.CIA.4.BAT.POL.CHOQUE-CONV.824601/15	361.485	354.000	7.485
005003438 - REAP.1.SUBGR.BOMB.6.GRUP.BOMB-CONV.825807/15	149.284	147.887	1.397
005003445 - CONV.822.629/2015-SEC.NAC.POLIT.DROGAS-MJ/US	378.811	169.421	46.638
005003446 - ONIBUS TC PAR 201600054/EP27990006/15-FNDE-S	1.429.986	1.381.260	48.726
005003448 - ONIBUS TC PAR 201600180/EP28750002/16-FNDE-S	3.813.296	3.683.360	129.936
005003450 - CONV.823874/2015-MIN.SAUDE/HC.BOTUCATU	836.096	783.500	52.596
005003451 - CONV.MTE/SPPE/CODEFAT N.140/2012-SERT	11.852.122	10.948.976	903.146
005003452 - MPV 755 - FUNPEN/FUNPESP	11.873.034	11.770.788	102.246
005003453 - CONTR.MAPA-SAA 841200/2016/MAPA/CAIXA	11.478.037	0	11.478.037
005003459 - CONV.833165/2016 - MIN. DA SAUDE/USP-HCFMUS	498.196	0	480.000
005003460 - CONV.833152/2016 - MIN. DA SAUDE/USP-HCFMUS	116.609	49.500	67.109
005003461 - CONV.833168/2016 - MIN. DA SAUDE/USP-HCFMUS	311.463	0	300.000
005003462 - CONV.833148/2016 - MIN. DA SAUDE/USP-HCFMUS	105.971	0	100.000

DIFERIMENTO DE RECEITA EXERCÍCIO 2017 (4/5)	RECEITA ARRECADADA ADICIONADO O VALOR DO DIFERIMENTO	DESPESA EMPENHADA	RECEITA DIFERIDA NO EXERCÍCIO 2017
005003463 - CONV. 833146/2016 - MIN. DA SAUDE/USP-HCFMUS	318.024	0	300.000
005003464 - CONV. 833167/2016 - MIN. DA SAUDE/USP-HCFMUS	154.035	0	150.000
005003465 - CONV. 833144/2016 - MIN. DA SAUDE/USP-HCFMUS	106.008	0	100.000
005003466 - CONV. 833150/2016 - MIN. DA SAUDE/USP-HCFMUS	159.012	0	150.000
005003467 - CONV. 833169/2016 - MIN. DA SAUDE/USP-HCFMUS	318.024	0	300.000
005003468 - CONV. 833166/2016 - MIN. DA SAUDE/USP-HCFMUS	1.018.492	0	1.000.000
005003469 - CONV. 833163/2016 - MIN. DA SAUDE/USP-HCFMUS	214.105	0	200.000
005003470 - CONV. 835246/2016 - MIN. DA SAUDE/USP-HCFMUS	784.094	0	739.655
005003471 - CONV. 835237/2016 - MIN. DA SAUDE/USP-HCFMUS	203.442	0	200.000
005003472 - CONV. 835243/2016 - MIN. DA SAUDE/USP-HCFMUS	317.912	146.700	171.212
005003473 - CONV. 836494/2016 - MIN. DA SAUDE/USP-HCFMUS	507.825	0	499.998
005003474 - CONV. 836509/2016 - MIN. DA SAUDE/USP-HCFMUS	1.028.222	0	999.998
005003475 - CONV. 836743/2016 - MIN. DA SAUDE/USP-HCFMUS	115.043	0	112.000
005003476 - CONV. 836923/2016 - MIN. DA SAUDE/USP-HCFMUS	130.854	0	126.000
005003477 - CONV. 836927/2016 - MIN. DA SAUDE/USP-HCFMUS	513.717	202.332	311.384
005003478 - CONV. 836928/2016 - MIN. DA SAUDE/USP-HCFMUS	103.791	0	100.000
005003479 - CONV. 837037/2016 - MIN. DA SAUDE/USP-HCFMUS	1.119.693	577.100	542.593
005003480 - CONV. 836925/2016 - MIN. DA SAUDE/USP-HCFMUS	101.653	0	100.000
005003481 - CONV. 836929/2016 - MIN. DA SAUDE/USP-HCFMUS	101.767	0	100.000
005003482 - CONV. 836924/2016 - MIN. DA SAUDE/USP-HCFMUS	155.778	0	150.000
005003483 - CONV. 836926/2016 - MIN. DA SAUDE/USP-HCFMUS	119.091	0	118.202
005003484 - CONV. 837226/2016 - MIN. DA SAUDE/USP-HCFMUS	460.992	11.250	449.742
005003485 - CONV. 837610/2016 - MIN. DA SAUDE/USP-HCFMUS	102.849	0	100.000
005003486 - CONV. 838096/2016 - MIN. DA SAUDE/USP-HCFMUS	204.053	60.850	143.203
005003487 - CONV. 840247/2016 - MIN. DA SAUDE/USP-HCFMUS	497.353	300.000	197.353
005003488 - CONV. 840558/2016 - MIN. DA SAUDE/USP-HCFMUS	101.767	0	100.000
005003490 - CONV. 837675/16 MJUST.SEG.PUB.E SECR.SEG.PUBL	319.536	278.850	40.686
005003494 - CONVENIO N.833164/2016-MS/HCUSP	458.767	0	450.000
005003495 - CONVENIO N.838491/2016-MS/HCUSP	513.727	0	499.996
005003496 - CONVENIO N.838492/2016-MS/HCUSP	138.846	0	135.000
005003498 - CONVENIO N.837612/2016-MS/HCUSP	604.557	0	592.600
005003500 - CONVENIO N.836836/2016-MS/FAMEMA	406.002	206.394	199.608
005003501 - CONVENIO N.836290/2016-MS/HEMOCENTRO	671.295	0	650.000
005003502 - CONVENIO N.836293/2016-MS/H.C.BOTUCATU	258.123	0	250.000
005003503 - CONVENIO N.836310/2016-MS/H.C.BOTUCATU	546.939	0	533.304
005003504 - IMPRESSAO MAT APOIO TC PAR 201700807-FNDE-SE	17.508.410	0	17.500.983
005003505 - CONV. 19/2016/CFCP/CGG/DGA/SENAD-MJ/FED.MP	217.618	213.300	4.318
005003517 - CONV. 839127/2016-SENAD/MJ-COED/SEDS	147.117	0	144.000
005003518 - CONV. 839140/2016-SENAD/MJ-COED/SEDS	286.059	0	280.000
005003523 - CONV. 839099/2016-REAPAREL. 3ºBAEP-11ºGB-MJ/SS	479.683	109.418	370.266
005003524 - EMENDA PARLAM CONV. 827828/2016-MDSA/SDS	358.658	0	350.000
005003526 - EMENDA PARLAM CONV. 837422/2016-MDSA/SDS	152.747	0	150.000
005003527 - EMENDA PARLAM CONV. 837472/2016-MDSA/SDS	101.851	0	100.000
005003530 - EMENDA PARLAM CONV. 827898/2016-MDSA/SDS	393.073	0	390.000
005003532 - CONV. 843412/2017-PRO-EQUIP-CAPES/USP	3.347.682	0	3.299.745
005100078 - INST.ADOLFO LUTZ - IALZIKA	338.192	218.316	119.876

DIFERIMENTO DE RECEITA EXERCÍCIO 2017 (5/5)	RECEITA ARRECADADA ADICIONADO O VALOR DO DIFERIMENTO	DESPEZA EMPENHADA	RECEITA DIFERIDA NO EXERCÍCIO 2017
005102002 - CASA DE GESTANTE E BEBÊ PUÉRPERA - CGPB	45.452	0	35.058
005102003 - CENTRO DE PARTO NORMAL - CPN	64.528	0	49.772
005102005 - APOIO À IMPLEMENTAÇÃO DA REDE CEGONHA	19.315	0	16.666
005102006 - APOIO À IMPLEMENTAÇÃO DA REDE CEGONHA	7.937	0	6.848
005104012 - IMPL.PROG.FORMAÇÃO PROFIS.NÍVEL MÉDIO-PROFAP	58.934	0	58.701
005105008 - CASA DE GESTANTE E BEBÊ PUÉRPERA - GPB	66.780	0	66.780
005105009 - CENTRO DE PARTO NORMAL - CPN	49.120	0	49.120
005105010 - APOIO À IMPLEMENTAÇÃO DA REDE CEGONHA	1.313	0	1.313
005105012 - AQUIS. EQUIP. CRISM- HOSP. PEROLA BYINGTON	459.533	0	286.633
005105014 - CONJ. HOSP. MANDAQUI AQUISIÇÃO EQUIPAMENTO	324.343	0	95.263
005106006 - REDE CEGONHA - CAIMS-HC/UNICAMP	180.347	0	180.347
005106013 - REDE CEGONHA - HC FAEPA RIBEIRÃO PRETO	35.313	0	28.600
005106014 - REDE CEGONHA - HC BOTUCATU	20.991	0	17.000
005108001 - AQUIS. EQUIP. MAT. PERMANENTE	500.000	0	500.000
005108003 - ESTRUTURAÇÃO UNID ATENÇÃO ESPEC SAÚDE	300.000	0	300.000
005108005 - AQUISIÇÃO EQUIPAMENTOS INCOR	104.826	0	79.711
005109003 - ESTRUTURAÇÃO UNID ATENÇÃO ESPEC SAÚDE	251.000	0	251.000
005109005 - ESTRUTURAÇÃO UNID ATENÇÃO ESPEC SAÚDE	146.056	0	146.056
005109007 - ESTRUT. UNIDADE DE ATENÇÃO ESPECIAL. EM SAÚDE	500.000	0	500.000
005109008 - ESTRUT. UNIDADE DE ATENÇÃO ESPECIAL. EM SAÚDE	265.000	0	265.000
005109009 - ESTRUT. UNIDADE DE ATENÇÃO ESPECIAL. EM SAÚDE	500.000	0	500.000
005109011 - HC- FEMEUSP	500.000	0	500.000
005109012 - HC- FMUSP	200.000	0	200.000
005109013 - HC- FMUSP	1.465.185	0	1.465.185
<b>TOTAL GERAL</b>	<b>39.754.278.562</b>	<b>38.804.276.972</b>	<b>775.484.100</b>

NOTA:

- 1) A coluna Receita Arrecadada adicionado o valor do Diferimento de Receita é composta pelo valor da receita orçamentária mais o valor do diferimento do exercício de 2017
- 2) A Coluna Receita Diferida no Exercício de 2017 considera somente os valores efetivamente diferidos no exercício de 2017
- 3) Estão elencadas neste demonstrativos somente as fontes de recursos onde ocorreram o efetivo diferimento de receita do exercício de 2017

### 3.1.2.5 Demonstrativo das Receitas de Alienação de Ativos e Aplicação de Recursos

Conforme demonstrado a seguir, os recursos oriundos da Receita de Capital derivada da alienação de bens e de direitos que integram o patrimônio do Estado, no montante de R\$ 182.227.771, foram aplicados em consonância com as disposições do Artigo 44 da Lei Complementar n.º 101/2000 – LRF.

<b>RECEITA DE ALIENAÇÃO DE ATIVOS E APLICAÇÃO DE RECURSOS</b>		
<b>ESPECIFICAÇÃO</b>	<b>RECEITA</b>	<b>DESPESA</b>
<b>ADMINISTRAÇÃO DIRETA (TESOURO)</b>	<b>30.226.902</b>	<b>30.226.902</b>
22110101 - ALIENACAO DE TITULOS MOBILIARIOS	12.281	-
22190201 - VENDA DE OUTROS BENS PATRIMONIAIS DO ESTADO	33.963	-
22290101 - ALIENACAO DE OUTROS BENS IMOVEIS	30.180.658	-
44902001 - AUXILIO FINANCEIRO A PESQUISADORES	-	64.891
46907110- AMORTIZ.DA DIVIDA INTERNA CONTRATADA	-	30.162.010
<b>ADMINISTRAÇÃO INDIRETA (RECURSOS PRÓPRIOS)</b>	<b>152.000.870</b>	<b>152.000.869</b>
10047 - FUNDAÇÃO AMPARO PESQUISA EST.SAO PAULO-FAPESP	134.857.443	134.857.443
22110101 - ALIENACAO DE TITULOS MOBILIARIOS	129.959.471	-
22290101 - ALIENACAO DE OUTROS BENS IMOVEIS	4.897.971	-
44903912 - SERVICOS,PROGRAMAS,APLICATIVOS DE INFORMATICA	-	3.706.584
44905110 - ESTUDOS E PROJETOS	-	6.900
44905130 - EXECUCAO DE OBRAS E INSTALACOES	-	60.862
44905220 - EQUIPAMENTOS PARA INFORMATICA	-	367.694
44905231 - MAQUINAS E MOTORES	-	38.340
44905232 - MOBILIARIO EM GERAL	-	3.698
44905234 - OUTROS EQUIPAMENTOS E MATERIAL PERMANENTE	-	499
45906301 - AQUISICAO DE TITULOS DE CREDITO	-	130.672.865
10058 - UNIVERSIDADE DE SÃO PAULO - USP	10.766.574	10.766.574
22190201 - VENDA DE OUTROS BENS PATRIMONIAIS DO ESTADO	10.766.574	-
44903611 - OUTRAS REMUNERACOES DE SERVICOS PESSOAIS	-	500
44905110 - ESTUDOS E PROJETOS	-	5.300
44905130 - EXECUCAO DE OBRAS E INSTALACOES	-	9.236.780
44905220 - EQUIPAMENTOS PARA INFORMATICA	-	315.748
44905231 - MAQUINAS E MOTORES	-	1.709
44905232 - MOBILIARIO EM GERAL	-	244.148
44905233 - MATERIAL EDUCATIVO,CULTURAL E RECREATIVO	-	6.590
44905234 - OUTROS EQUIPAMENTOS E MATERIAL PERMANENTE	-	581.666
44905235 - EQUIP.E MOBIL.MED.-HOSPITALAR,ODONTOLOGICO	-	374.134
10059 - UNIVERSIDADE ESTADUAL DE CAMPINAS - UNICAMP	78.967	78.967
22110101 - ALIENACAO DE TITULOS MOBILIARIOS	78.967	-
44905130 - EXECUCAO DE OBRAS E INSTALACOES	-	78.967
17047 - FUND.INST.TERRAS E.S.P.JOSE GOMES DA SILVA	24.154	24.154
22290101 - ALIENACAO DE OUTROS BENS IMOVEIS	24.154	-
44905220 - EQUIPAMENTOS PARA INFORMATICA	-	24.154
20065 - SAO PAULO PREVIDENCIA - SPPREV	3.709.648	3.709.648
22290101 - ALIENACAO DE OUTROS BENS IMOVEIS	3.709.648	-
31900111 - INATIVOS-RPPS	-	3.709.648
37092 - CIA.PAULISTA DE TRENS METROPOLITANOS-CPTM	358.221	358.221
22290101 - ALIENACAO DE OUTROS BENS IMOVEIS	358.221	-
44905220 - EQUIPAMENTOS PARA INFORMATICA	-	316.800
44905234 - OUTROS EQUIPAMENTOS E MATERIAL PERMANENTE	-	41.421
39055- DEPTO. AGUAS E ENERGIA ELETRICA - DAEE	2.205.862	2.205.862
22190201 - VENDA DE OUTROS BENS PATRIMONIAIS DO ESTADO	2.205.862	-
44903515 - SERVICOS DE CONSULT.ASSESS.PARA INVESTIMENTO	-	2.205.862
<b>TOTAL</b>	<b>182.227.771</b>	<b>182.227.771</b>

**3.1.2.6 Demonstrativo das Transferências a Municípios**

Demonstra-se a seguir o repasse dos recursos financeiros aos municípios, donde se destaca a Distribuição de Receitas decorrentes da arrecadação de impostos, cota parte do IPI e outras receitas, cujo montante de R\$ 40.728.942.102 representou 46.73% de Outras Despesas Correntes.

Em comparação com o valor das Transferências a Municípios realizadas no exercício anterior, no montante de R\$ 38.883.503.586, houve um acréscimo de R\$ 1.845.516, ou 4,75%.

TRANSFERÊNCIAS A MUNICÍPIOS	2017	2016	VARIÇÃO 2017 / 2016	
			NOMINAL	%
MATERIAL DE CONSUMO	290.050.417	223.695.823	66.354.594	29,66
PASSAGENS E DESPESAS COM LOCOMOÇÃO	563.684.136	537.934.003	25.750.133	4,79
OUTROS SERVIÇOS DE TERCEIROS - PESSOA JURÍDICA	115.109.983	119.027.832	(3.917.849)	-3,29
• Administração Direta	110.106.287	115.939.700	(5.833.413)	
• Administração Indireta	5.003.695	3.088.132	1.915.563	
<b>DISTRIBUIÇÃO DE RECEITAS</b>	<b>40.728.942.102</b>	<b>38.883.503.586</b>	<b>1.845.438.516</b>	<b>4,75</b>
Transferência a Municípios – ICMS	32.624.485.576	31.048.275.306	1.576.210.270	
Transferência a Municípios – IPVA	7.660.780.503	7.470.590.449	190.190.054	
Transferência a Municípios – IPI	236.336.402	212.974.696	23.361.706	
Transferência a Municípios – Outras Receitas	207.339.620	151.663.135	55.676.485	36,71
• Administração Direta	205.757.676	149.433.732	56.323.944	
• Administração Indireta	1.581.944	2.229.403	(647.459)	
<b>TOTAL</b>	<b>41.697.786.638</b>	<b>39.764.161.244</b>	<b>1.933.625.394</b>	<b>4,86</b>

Com relação à Distribuição de Receitas, cabem as observações que se seguem:

Nos termos do inciso IV e do parágrafo único do artigo 158 da Constituição Federal de 1988, 25% (vinte e cinco por cento) do produto da arrecadação do Imposto sobre Operações Relativas à Circulação de Mercadorias e sobre Prestações de Serviços de Transporte Interestadual e Intermunicipal e de Comunicação – ICMS pertencem aos Municípios.

De acordo com o que determina o inciso III do artigo 158 da Constituição Federal de 1988, 50% (cinquenta por cento) da receita do Imposto sobre a Propriedade de Veículos Automotores - IPVA arrecadada pelos Estados deverão ser repassados aos respectivos municípios.

A Constituição Federal de 1988, em seu artigo 159 - inciso II, determina que 10% (dez por cento) do Imposto sobre Produtos Industrializados - IPI arrecadado pela União sejam transferidos aos Estados e ao Distrito Federal, através do Fundo de Exportação. Do valor transferido pela União, 25% (vinte e cinco por cento) devem ser repassados/distribuídos pelos Estados aos seus respectivos municípios.

Além destes valores, são repassados aos municípios 25% (vinte e cinco por cento) do montante recebido pelo Estado, da União, a título de compensação financeira pelo resultado da exploração de petróleo ou gás natural, de recursos hídricos para fins de geração de energia elétrica e de recursos minerais, conforme estabelece o artigo 9º da Lei nº 7.990/89.

Realizam-se, ainda, transferências de valores concernentes a Cota-Parte da Contribuição de Intervenção no Domínio Econômico – CIDE, Multas por Infração à Legislação de Trânsito e Multas por Infração do Regulamento do PROCON.

### **3.1.2.7 Demonstrativo da Despesa com Pessoal e Encargos Sociais**

Os gastos com Pessoal e Encargos Sociais, incluídas as despesas intraorçamentárias, totalizaram R\$ 112.113.335.861, representando 48,33% do total das despesas realizadas no período.

Em comparação com o valor das Despesas com Pessoal e Encargos Sociais realizadas no exercício anterior, no montante de R\$ 107.992.080.582, houve um acréscimo de R\$ 4.121.255.279, ou 7,28%.

Observa-se que o Poder Executivo respondeu por R\$ 98.610.971.480 (87,96%) desse dispêndio e os demais Poderes, que incluem o Judiciário, o Legislativo, o Ministério Público e a Defensoria Pública do Estado, por R\$ 13.502.364.381 (12,04%).

Registramos que as despesas com Aposentadorias, Reformas e Pensões da São Paulo Previdência – SPPREV, entidade gestora do Regime Próprio de Previdência dos Servidores Públicos – RPPS e do Regime Próprio de Previdência dos Militares do Estado de São Paulo – RPPM, executadas até 2012 no Grupo Outras Despesas Correntes, passaram a partir de 2013 a compor o Grupo Pessoal e Encargos Sociais. Também nesse Grupo são executadas, na modalidade de aplicação 91 - intraorçamentárias, as obrigações patronais (contribuição patronal e contribuição para a cobertura da insuficiência financeira) que somadas às contribuições dos servidores compõem as receitas da SPPREV para o custeio das despesas com aposentadorias, reformas e pensões, como demonstradas no tópico 3.1.2.11 – Demonstrativo das Receitas e Despesas Previdenciárias do RPPS e do RPPM.





DESPESA COM PESSOAL E ENCARGOS SOCIAIS												
CONSOLIDADO - 2/2												
DISCRIMINAÇÃO	ADM. DIRETA	%	AUTARQUIAS	%	FUNDAÇÕES	%	EMPRESAS DEPENDENTES	%	TOTAL ADM. INDIRETA	%	TOTAL GERAL	%
319012 - VENCIMENTOS E VANTAGENS FIXAS-PESSOAL MILITAR	6.059.164.996	5,40	0	0,00	0	0,00	0	0,00	0	0,00	6.059.164.996	5,40
31901201 - VENCIME.E VANTAG.FIXAS-PESSOAL MILITAR	5.427.686.835	4,84	0	0,00	0	0,00	0	0,00	0	0,00	5.427.686.835	4,84
31901209 - PESSOAL MILITAR-13 SALARIO	399.013.209	0,36	0	0,00	0	0,00	0	0,00	0	0,00	399.013.209	0,36
31901210 - PESSOAL MILITAR-1/3 FERIAS	139.593.086	0,12	0	0,00	0	0,00	0	0,00	0	0,00	139.593.086	0,12
31901211 - ABONO DE PERMANENCIA	27.688.527	0,02	0	0,00	0	0,00	0	0,00	0	0,00	27.688.527	0,02
31901212 - LICENCA PREMIO - PESSOAL MILITAR	65.183.339	0,06	0	0,00	0	0,00	0	0,00	0	0,00	65.183.339	0,06
319013 - OBRIGACOES PATRONAIS	619.720.482	0,55	1.511.684.527	1,35	406.517.245	0,36	263.685.537	0,24	2.181.887.309	1,95	2.801.607.791	2,50
31901312 - OUTRAS CONTRIBUICOES DE PREV. SOCIAL	167.938.911	0,15	157.427.573	0,14	30.171.279	0,03	87.746.147	0,08	275.344.998	0,25	443.283.909	0,40
31901313 - FUNDO DE GARANTIA POR TEMPO DE SERVICO	38.250.418	0,03	392.325.015	0,35	81.401.798	0,07	86.199.309	0,08	559.926.122	0,50	598.176.541	0,53
31901320 - OUTRAS CONTRIB.PREV.SOCIAL-13 SALARIO	0	0,00	24.157.200	0,02	13.586.245	0,01	1.856.836	0,00	39.600.282	0,04	39.600.282	0,04
31901321 - FGTS-13 SALARIO	1.730	0,00	9.626.225	0,01	1.578.190	0,00	2.439.282	0,00	13.643.697	0,01	13.643.697	0,01
31901322 - PARCELAM.DE DEBITOS JUNTO A PREV.SOCIAL	98.306.793	0,09	11.249.453	0,01	85.299.518	0,08	0	0,00	96.548.971	0,09	194.855.765	0,17
31901323 - PREVIDENCIA SOCIAL/PESSOAL CLT	249.822.458	0,22	914.689.214	0,82	194.438.154	0,17	85.420.634	0,08	1.194.548.001	1,07	1.444.370.459	1,29
31901324 - PREVIDENCIA SOCIAL/PESSOAL COMISSONADO	65.400.171	0,06	2.064.846	0,00	10.483	0,00	0	0,00	2.075.329	0,00	67.475.500	0,06
31901327 - ENC.PATRO.POR DEMISSAO DE SERVIDOR/EMPREGADO	0	0,00	145.000	0,00	31.579	0,00	23.329	0,00	199.908	0,00	199.908	0,00
319016 - OUTRAS DESPESAS VARIÁVEIS-PESSOAL CIVIL	268.657.439	0,24	47.063.087	0,04	20.681.414	0,02	28.215.482	0,03	95.959.983	0,09	364.617.422	0,33
31901611 - VERBA HONORARIA	226.009.145	0,20	0	0,00	0	0,00	448.879	0,00	448.879	0,00	226.458.024	0,20
31901612 - VERBA HONORARIA-13 SALARIO	668.221	0,00	0	0,00	0	0,00	0	0,00	0	0,00	668.221	0,00
31901613 - HORA EXTRA	41.980.073	0,04	16.432.759	0,01	18.578.849	0,02	27.065.434	0,02	62.077.043	0,06	104.057.116	0,09
31901616 - DESPESAS EVENTUAIS DE PESSOAL CIVIL	0	0,00	30.630.328	0,03	2.102.565	0,00	701.169	0,00	33.434.062	0,03	33.434.062	0,03
319049 - AUXILIO TRANSPORTE	480.794.214	0,43	3.606.040	0,00	3.489	0,00	0	0,00	3.609.529	0,00	484.403.744	0,43
31904901 - AUXILIO TRANSPORTE	480.794.214	0,43	3.606.040	0,00	3.489	0,00	0	0,00	3.609.529	0,00	484.403.744	0,43
319059 - PENSÕES ESPECIAIS	54.857.384	0,05	76.413	0,00	208.304	0,00	0	0,00	284.717	0,00	55.142.101	0,05
31905919 - PENSIONISTAS DA REVOLUCAO DE 1932	11.504.231	0,01	0	0,00	0	0,00	0	0,00	0	0,00	11.504.231	0,01
31905920 - PENSÃO A HANSENIANO	3.096.075	0,00	0	0,00	0	0,00	0	0,00	0	0,00	3.096.075	0,00
31905921 - PENSÃO JUDICIAL DE CARATER INDENIZATORIO	40.257.078	0,04	76.413	0,00	208.304	0,00	0	0,00	284.717	0,00	40.541.795	0,04
319094 - INDENIZACOES E RESTITUICOES TRABALHISTAS	982.084.142	0,88	191.096.012	0,17	19.546.998	0,02	4.286.362	0,00	214.929.373	0,19	1.197.013.514	1,07
31909412 - INDENIZ.POR DEMISSAO DE SERVIDOR/EMPREG.	1.396.618	0,00	3.740.414	0,00	3.984.486	0,00	4.286.362	0,00	12.011.262	0,01	13.407.880	0,01
31909413 - DESP.COM INCENTIVO A DEMISSAO VOLUNTARIA	0	0,00	187.208.627	0,17	15.544.757	0,01	0	0,00	202.753.385	0,18	202.753.385	0,18
31909416 - OUTRAS INDENIZACOES DE PESSOAL	120.030.615	0,11	146.971	0,00	17.755	0,00	0	0,00	164.726	0,00	120.195.341	0,11
31909434 - REEMB.FERIAS-OUTRO PODER E MIN.PUBL.-ATIVOS	827.494.251	0,74	0	0,00	0	0,00	0	0,00	0	0,00	827.494.251	0,74
31909435 - REMB.FERIAS-OUTRO PODER E MIN.PUBL.-INATIVOS	33.162.657	0,03	0	0,00	0	0,00	0	0,00	0	0,00	33.162.657	0,03
<b>3191 - APLICACOES DIRETAS-INTRA ORCAMENTARIA</b>	<b>23.185.351.160</b>	<b>20,68</b>	<b>2.983.446.618</b>	<b>2,66</b>	<b>0</b>	<b>0,00</b>	<b>0</b>	<b>0,00</b>	<b>2.983.446.618</b>	<b>2,66</b>	<b>26.168.797.777</b>	<b>23,34</b>
319107 - CONTRIBUICAO ENTIDADES FECHADAS PREVIDENCIA	5.012.809	0,00	0	0,00	0	0,00	0	0,00	0	0,00	5.012.809	0,00
31910702 - CONTRIBUICAO PATRONAL-SUS/FUNDES	5.012.809	0,00	0	0,00	0	0,00	0	0,00	0	0,00	5.012.809	0,00
319108 - OUTROS BENEF.ASSIST.DO SERVIDOR E DO MILITAR	0	0,00	0	0,00	0	0,00	0	0,00	0	0,00	0	0,00
31910806 - SALARIO FAMILIA - SUS/FUNDES	0	0,00	0	0,00	0	0,00	0	0,00	0	0,00	0	0,00
319111 - VENCIMENTOS E VANTAGENS FIXAS-PESSOAL CIVIL	798.646.039	0,71	0	0,00	0	0,00	0	0,00	0	0,00	798.646.039	0,71
31911113 - VENCIMENTOS - SUS/FUNDES	798.646.039	0,71	0	0,00	0	0,00	0	0,00	0	0,00	798.646.039	0,71
319113 - OBRIGACOES PATRONAIS	22.379.110.550	19,96	2.983.446.618	2,66	0	0,00	0	0,00	2.983.446.618	2,66	25.362.557.168	22,62
31911301 - CONTRIB PATRONAL-SAO PAULO PREVIDENCIA-SPPRE	6.529.670.391	5,82	624.494.918	0,56	0	0,00	0	0,00	624.494.918	0,56	7.154.165.310	6,38
31911302 - CONTRIB ESTADO P/COBERTURA INSUF FIN-SPPREV	15.650.536.062	13,96	2.358.951.699	2,10	0	0,00	0	0,00	2.358.951.699	2,10	18.009.487.761	16,06
31911305 - OBRIGACOES PATRONAIS - SUS/FUNDES	198.904.097	0,18	0	0,00	0	0,00	0	0,00	0	0,00	198.904.097	0,18
319116 - OUTRAS DESPESAS VARIÁVEIS - PESSOAL CIVIL	2.581.761	0,00	0	0,00	0	0,00	0	0,00	0	0,00	2.581.761	0,00
31911617 - OUTRAS VARIÁVEIS PESSOAL - SUS/FUNDES	2.581.761	0,00	0	0,00	0	0,00	0	0,00	0	0,00	2.581.761	0,00
319149 - AUXILIO - TRANSPORTE	0	0,00	0	0,00	0	0,00	0	0,00	0	0,00	0	0,00
31914902 - AUXILIO TRANSPORTE - SUS/FUNDES	0	0,00	0	0,00	0	0,00	0	0,00	0	0,00	0	0,00

DESPESA COM PESSOAL E ENCARGOS SOCIAIS												
POR PODERES - 1/2												
DISCRIMINAÇÃO	EXECUTIVO	%	LEGISLATIVO	%	JUDICIÁRIO	%	MINISTÉRIO PÚBLICO	%	DEFENSORIA PÚBLICA	%	TOTAL GERAL	%
<b>31 - PESSOAL E ENCARGOS SOCIAIS</b>	<b>98.610.971.480</b>	<b>87,96</b>	<b>1.740.285.387</b>	<b>1,55</b>	<b>9.385.920.814</b>	<b>8,37</b>	<b>1.989.112.714</b>	<b>1,77</b>	<b>387.045.466</b>	<b>0,35</b>	<b>112.113.335.861</b>	<b>100,00</b>
<b>3120 - TRANSFERÊNCIAS A UNIAO</b>	<b>37.255.741</b>	<b>0,03</b>	<b>0</b>	<b>0,00</b>	<b>0</b>	<b>0,00</b>	<b>0</b>	<b>0,00</b>	<b>0</b>	<b>0,00</b>	<b>37.255.741</b>	<b>0,03</b>
312041 - CONTRIBUIÇÕES	37.255.741	0,03	0	0,00	0	0,00	0	0,00	0	0,00	37.255.741	0,03
31204101 - COMPENSAÇÃO PREVIDENCIÁRIA	37.255.741	0,03	0	0,00	0	0,00	0	0,00	0	0,00	37.255.741	0,03
<b>3190 - APLICAÇÕES DIRETAS</b>	<b>75.621.167.701</b>	<b>67,45</b>	<b>1.238.089.673</b>	<b>1,10</b>	<b>6.985.860.781</b>	<b>6,23</b>	<b>1.727.392.550</b>	<b>1,54</b>	<b>334.771.638</b>	<b>0,30</b>	<b>85.907.282.343</b>	<b>76,63</b>
319001 - APOSEN. DO RPPS, RESER. RENUM. E REF. DO MILITAR	26.423.579.067	23,57	2.026.112	0,00	84.228.671	0,08	105.670.956	0,09	0	0,00	26.615.504.805	23,74
31900111 - INATIVOS-RPPS	14.005.827.513	12,49	0	0,00	0	0,00	0	0,00	0	0,00	14.005.827.513	12,49
31900112 - INATIVOS DA POLÍCIA MILITAR	5.403.407.020	4,82	0	0,00	0	0,00	0	0,00	0	0,00	5.403.407.020	4,82
31900113 - INATIVOS-OUTROS PODERES-RPPS	3.227.953.759	2,88	0	0,00	0	0,00	0	0,00	0	0,00	3.227.953.759	2,88
31900114 - INATIVOS 13 SALÁRIO-RPPS	1.098.579.545	0,98	0	0,00	0	0,00	0	0,00	0	0,00	1.098.579.545	0,98
31900115 - INATIVOS 13 SALÁRIO-OUTROS PODERES - RPPS	266.264.588	0,24	0	0,00	0	0,00	0	0,00	0	0,00	266.264.588	0,24
31900116 - INATIVOS 13 SALÁRIO-PESSOAL MILITAR	458.762.163	0,41	0	0,00	0	0,00	0	0,00	0	0,00	458.762.163	0,41
31900119 - ATRASADOS-OUTROS PODERES/MINIST.PUBLICO	0	0,00	2.026.112	0,00	84.228.671	0,08	105.670.956	0,09	0	0,00	191.925.739	0,17
31900121 - INATIVOS-CARTEIRAS EXTINTAS	2.299.349	0,00	0	0,00	0	0,00	0	0,00	0	0,00	2.299.349	0,00
31900124 - COMPLEMENTAÇÃO DE APOSENTADORIA	1.834.050.290	1,64	0	0,00	0	0,00	0	0,00	0	0,00	1.834.050.290	1,64
31900125 - COMPLEMENTAÇÃO DE APOSENTADORIA - 13º SALÁRIO	126.434.840	0,11	0	0,00	0	0,00	0	0,00	0	0,00	126.434.840	0,11
319003 - PENSÕES DO RPPS E DO MILITAR	6.990.191.893	6,23	0	0,00	24.800.491	0,02	0	0,00	0	0,00	7.014.992.384	6,26
31900311 - PENSIONISTAS-PODER EXECUTIVO-RPPS	3.576.719.601	3,19	0	0,00	0	0,00	0	0,00	0	0,00	3.576.719.601	3,19
31900313 - PENSÃO MENSAL MILITAR	2.131.778.807	1,90	0	0,00	0	0,00	0	0,00	0	0,00	2.131.778.807	1,90
31900314 - PENSIONISTAS-OUTROS PODERES-RPPS	744.679.254	0,66	0	0,00	0	0,00	0	0,00	0	0,00	744.679.254	0,66
31900315 - PENSIONISTAS 13 SALÁRIO-PODER EXECUTIVO-RPPS	290.170.061	0,26	0	0,00	0	0,00	0	0,00	0	0,00	290.170.061	0,26
31900316 - PENSIONISTAS 13 SALÁRIO-OUTROS PODERES-RPPS	62.216.830	0,06	0	0,00	0	0,00	0	0,00	0	0,00	62.216.830	0,06
31900318 - PENSÃO MENSAL MILITAR-13 SALÁRIO	177.473.129	0,16	0	0,00	0	0,00	0	0,00	0	0,00	177.473.129	0,16
31900322 - PENSIONISTAS- DEC.JUDIC.-CARTEIRAS EXTINTAS	1.927.611	0,00	0	0,00	0	0,00	0	0,00	0	0,00	1.927.611	0,00
31900325 - COMPLEMENTAÇÃO DE PENSÃO	4.905.641	0,00	0	0,00	0	0,00	0	0,00	0	0,00	4.905.641	0,00
31900326 - COMPLEMENTAÇÃO DE PENSÃO - 13º SALÁRIO	320.958	0,00	0	0,00	0	0,00	0	0,00	0	0,00	320.958	0,00
31900327 - ATRASADOS-OUTROS PODERES E MINISTERIO PUBLICO	0	0,00	0	0,00	24.800.491	0,02	0	0,00	0	0,00	24.800.491	0,02
319004 - CONTRATAÇÃO POR TEMPO DETERMINADO	0	0,00	0	0,00	0	0,00	0	0,00	0	0,00	0	0,00
31900401 - CONTRATAÇÃO POR TEMPO DETERMINADO	0	0,00	0	0,00	0	0,00	0	0,00	0	0,00	0	0,00
319007 - CONTRIBUIÇÃO ENTIDADES FECHADAS PREVIDENCIA	69.805.671	0,06	3.865.219	0,00	3.131.775	0,00	778.441	0,00	143.708	0,00	77.724.813	0,07
31900701 - CONTRIBUIÇÃO PATRONAL	69.805.671	0,06	3.865.219	0,00	3.131.775	0,00	778.441	0,00	143.708	0,00	77.724.813	0,07
319008 - OUTROS BENEF.ASSIST.DO SERVIDOR E DO MILITAR	2.995.334	0,00	0	0,00	0	0,00	0	0,00	0	0,00	2.995.334	0,00
31900801 - SALÁRIO FAMÍLIA - CIVIL	2.932.992	0,00	0	0,00	0	0,00	0	0,00	0	0,00	2.932.992	0,00
31900803 - SALÁRIO FAMÍLIA-INATIVOS DO EXECUTIVO	62.343	0,00	0	0,00	0	0,00	0	0,00	0	0,00	62.343	0,00
31900820 - OUTRAS TRANSFERÊNCIAS-PESSOAL	0	0,00	0	0,00	0	0,00	0	0,00	0	0,00	0	0,00
319011 - VENCIMENTOS E VANTAGENS FIXAS-PESSOAL CIVIL	32.427.901.100	28,92	1.112.296.069	0,99	5.938.369.749	5,30	1.425.296.858	1,27	330.251.662	0,29	41.234.115.438	36,78
31901111 - PESSOAL CIVIL PAGO PELO DDPE	18.650.095.840	16,64	980.846.445	0,87	4.280.231.660	3,82	1.128.370.559	1,01	0	0,00	25.039.544.504	22,33
31901112 - PESSOAL CIVIL PAGO PELA UNIDADE	10.310.651.051	9,20	0	0,00	905.483.735	0,81	0	0,00	294.606.502	0,26	11.510.741.288	10,27
31901128 - PESSOAL CIVIL PAGO PELO DDPE-13 SALÁRIO	1.429.677.445	1,28	77.043.145	0,07	373.115.059	0,33	96.631.055	0,09	0	0,00	1.976.466.704	1,76
31901129 - PESSOAL CIVIL PAGO PELA UNIDADE-13 SALÁRIO	593.195.338	0,53	0	0,00	74.190.850	0,07	0	0,00	20.071.806	0,02	687.457.994	0,61
31901130 - PESSOAL CIVIL PAGO PELO DDPE - 1/3 FÉRIAS	514.286.947	0,46	34.897.719	0,03	52.755.614	0,05	5.939.076	0,01	0	0,00	607.879.356	0,54
31901131 - PESSOAL CIVIL PAGO PELA UNIDADE-1/3 FÉRIAS	290.305.452	0,26	0	0,00	6.934.405	0,01	0	0,00	7.740.696	0,01	304.980.552	0,27
31901133 - VENCITOS.ATRASADOS-OUTR.PODERES E MINIST.PUB	0	0,00	0	0,00	129.339.641	0,12	172.462.515	0,15	0	0,00	301.802.157	0,27
31901136 - ABONO DE PERMANENCIA	507.920.988	0,45	19.508.761	0,02	116.318.785	0,10	21.893.653	0,02	352.755	0,00	665.994.942	0,59
31901137 - LICENÇA PREMIO - PESSOAL CIVIL	131.768.040	0,12	0	0,00	0	0,00	0	0,00	7.479.902	0,01	139.247.942	0,12

DESPESA COM PESSOAL E ENCARGOS SOCIAIS												
POR PODERES - 2/2												
DISCRIMINAÇÃO	EXECUTIVO	%	LEGISLATIVO	%	JUDICIÁRIO	%	MINISTÉRIO PÚBLICO	%	DEFENSORIA PÚBLICA	%	TOTAL GERAL	%
319012 - VENCIMENTOS E VANTAGENS FIXAS-PESSOAL MILITAR	6.059.164.996	5,40	0	0,00	0	0,00	0	0,00	0	0,00	6.059.164.996	5,40
31901201 - VENCIM.E VANTAG.FIXAS-PESSOAL MILITAR	5.427.686.835	4,84	0	0,00	0	0,00	0	0,00	0	0,00	5.427.686.835	4,84
31901209 - PESSOAL MILITAR-13 SALARIO	399.013.209	0,36	0	0,00	0	0,00	0	0,00	0	0,00	399.013.209	0,36
31901210 - PESSOAL MILITAR-1/3 FERIAS	139.593.086	0,12	0	0,00	0	0,00	0	0,00	0	0,00	139.593.086	0,12
31901211 - ABONO DE PERMANENCIA	27.688.527	0,02	0	0,00	0	0,00	0	0,00	0	0,00	27.688.527	0,02
31901212 - LICENCA PREMIO - PESSOAL MILITAR	65.183.339	0,06	0	0,00	0	0,00	0	0,00	0	0,00	65.183.339	0,06
319013 - OBRIGACOES PATRONAIS	2.658.488.831	2,37	115.022.000	0,10	21.853.406	0,02	4.325.415	0,00	1.918.138	0,00	2.801.607.791	2,50
31901312 - OUTRAS CONTRIBUICOES DE PREV. SOCIAL	438.390.280	0,39	0	0,00	4.887.269	0,00	6.359	0,00	0	0,00	443.283.909	0,40
31901313 - FUNDO DE GARANTIA POR TEMPO DE SERVICO	598.170.447	0,53	0	0,00	6.094	0,00	0	0,00	0	0,00	598.176.541	0,53
31901320 - OUTRAS CONTRIB.PREV.SOCIAL-13 SALARIO	39.600.282	0,04	0	0,00	0	0,00	0	0,00	0	0,00	39.600.282	0,04
31901321 - FGTS-13 SALARIO	13.645.428	0,01	0	0,00	0	0,00	0	0,00	0	0,00	13.645.428	0,01
31901322 - PARCELAM.DE DEBITOS JUNTO A PREV. SOCIAL	161.509.610	0,14	29.793.873	0,03	2.316.755	0,00	1.105.545	0,00	129.982	0,00	194.855.765	0,17
31901323 - PREVIDENCIA SOCIAL/PESSOAL CLT	1.364.585.580	1,22	77.483.183	0,07	2.301.697	0,00	0	0,00	0	0,00	1.444.370.459	1,29
31901324 - PREVIDENCIA SOCIAL/PESSOAL COMISSONADO	42.387.297	0,04	7.744.944	0,01	12.341.591	0,01	3.213.512	0,00	1.788.157	0,00	67.475.500	0,06
31901327 - ENC.PATRO.POR DEMISSAO DE SERVIDOR/EMPREGADO	199.908	0,00	0	0,00	0	0,00	0	0,00	0	0,00	199.908	0,00
319016 - OUTRAS DESPESAS VARIÁVEIS-PESSOAL CIVIL	322.717.298	0,29	0	0,00	41.900.124	0,04	0	0,00	0	0,00	364.617.422	0,33
31901611 - VERBA HONORARIA	226.458.024	0,20	0	0,00	0	0,00	0	0,00	0	0,00	226.458.024	0,20
31901612 - VERBA HONORARIA-13 SALARIO	668.221	0,00	0	0,00	0	0,00	0	0,00	0	0,00	668.221	0,00
31901613 - HORA EXTRA	62.156.992	0,06	0	0,00	41.900.124	0,04	0	0,00	0	0,00	104.057.116	0,09
31901616 - DESPESAS EVENTUAIS DE PESSOAL CIVIL	33.434.062	0,03	0	0,00	0	0,00	0	0,00	0	0,00	33.434.062	0,03
319049 - AUXILIO TRANSPORTE	396.162.250	0,35	4.880.272	0,00	67.567.694	0,06	13.335.398	0,01	2.458.130	0,00	484.403.744	0,43
31904901 - AUXILIO TRANSPORTE	396.162.250	0,35	4.880.272	0,00	67.567.694	0,06	13.335.398	0,01	2.458.130	0,00	484.403.744	0,43
319059 - PENSOES ESPECIAIS	55.142.101	0,05	0	0,00	0	0,00	0	0,00	0	0,00	55.142.101	0,05
31905919 - PENSIONISTAS DA REVOLUCAO DE 1932	11.504.231	0,01	0	0,00	0	0,00	0	0,00	0	0,00	11.504.231	0,01
31905920 - PENSÃO A HANSENIANO	3.096.075	0,00	0	0,00	0	0,00	0	0,00	0	0,00	3.096.075	0,00
31905921 - PENSÃO JUDICIAL DE CARATER INDENIZATORIO	40.541.795	0,04	0	0,00	0	0,00	0	0,00	0	0,00	40.541.795	0,04
319094 - INDENIZACOES E RESTITUICOES TRABALHISTAS	215.019.160	0,19	0	0,00	804.008.872	0,72	177.985.482	0,16	0	0,00	1.197.013.514	1,07
31909412 - INDENIZ.POR DEMISSAO DE SERVIDOR OU EMPREG.	12.101.049	0,01	0	0,00	1.306.831	0,00	0	0,00	0	0,00	13.407.880	0,01
31909413 - DESP.COM INCENTIVO A DEMISSAO VOLUNTARIA	202.753.385	0,18	0	0,00	0	0,00	0	0,00	0	0,00	202.753.385	0,18
31909416 - OUTRAS INDENIZACOES DE PESSOAL	164.726	0,00	0	0,00	120.020.615	0,11	10.000	0,00	0	0,00	120.195.341	0,11
31909434 - REEMB.FERIAS-OUTRO PODER E MIN.PUBL.-ATIVOS	0	0,00	0	0,00	652.727.421	0,58	174.766.830	0,16	0	0,00	827.494.251	0,74
31909435 - REMB.FERIAS-OUTRO PODER E MIN.PUBL.-INATIVOS	0	0,00	0	0,00	29.954.005	0,03	3.208.652	0,00	0	0,00	33.162.657	0,03
<b>3191 - APLICACOES DIRETAS-INTRACORAMENTARIA</b>	<b>22.952.548.038</b>	<b>20,47</b>	<b>502.195.715</b>	<b>0,45</b>	<b>2.400.060.032</b>	<b>2,14</b>	<b>261.720.163</b>	<b>0,23</b>	<b>52.273.829</b>	<b>0,05</b>	<b>26.168.797.777</b>	<b>23,34</b>
319107 - CONTRIBUICAO ENTIDADES FECHADAS PREVIDENCIA	5.012.809	0,00	0	0,00	0	0,00	0	0,00	0	0,00	5.012.809	0,00
31910702 - CONTRIBUICAO PATRONAL-SUS/FUNDES	5.012.809	0,00	0	0,00	0	0,00	0	0,00	0	0,00	5.012.809	0,00
319108 - OUTROS BENEF.ASSIST.DO SERVIDOR E DO MILITAR	0	0,00	0	0,00	0	0,00	0	0,00	0	0,00	0	0,00
31910806 - SALARIO FAMILIA - SUS/FUNDES	0	0,00	0	0,00	0	0,00	0	0,00	0	0,00	0	0,00
319111 - VENCIMENTOS E VANTAGENS FIXAS-PESSOAL CIVIL	798.646.039	0,71	0	0,00	0	0,00	0	0,00	0	0,00	798.646.039	0,71
31911113 - VENCIMENTOS - SUS/FUNDES	798.646.039	0,71	0	0,00	0	0,00	0	0,00	0	0,00	798.646.039	0,71
319113 - OBRIGACOES PATRONAIS	22.146.307.429	19,75	502.195.715	0,45	2.400.060.032	2,14	261.720.163	0,23	52.273.829	0,05	25.362.557.168	22,62
31911301 - CONTRIB PATRONAL-SA O PAULO PREVIDENCIA-SPPREV	5.531.118.071	4,93	124.560.497	0,11	1.194.791.444	1,07	251.421.470	0,22	52.273.829	0,05	7.154.165.310	6,38
31911302 - CONTRIB ESTADO P/COBERTURA INSUF.FIN.SPPREV	16.416.285.261	14,64	377.635.218	0,34	1.205.268.589	1,08	10.298.693	0,01	0	0,00	18.009.487.761	16,06
31911305 - OBRIGACOES PATRONAIS - SUS/FUNDES	198.904.097	0,18	0	0,00	0	0,00	0	0,00	0	0,00	198.904.097	0,18
319116 - OUTRAS DESPESAS VARIÁVEIS - PESSOAL CIVIL	2.581.761	0,00	0	0,00	0	0,00	0	0,00	0	0,00	2.581.761	0,00
31911617 - OUTRAS VARIÁVEIS PESSOAL - SUS/FUNDES	2.581.761	0,00	0	0,00	0	0,00	0	0,00	0	0,00	2.581.761	0,00

**3.1.2.8 Demonstrativo da Movimentação dos Recursos do FUNDEB**

O Fundo de Manutenção e Desenvolvimento da Educação Básica e de Valorização dos Profissionais da Educação – FUNDEB, instituído pela Medida Provisória nº. 339, de 28/12/2006, convertida na Lei Federal nº. 11.494, de 20/06/2007 e regulamentado, no âmbito do Estado, pelo Decreto nº. 51.672, de 19 de março de 2007, é constituído por percentuais de retenções das seguintes fontes de receita, aplicados progressivamente a partir da instituição do Fundo:

a) do Fundo de Participação dos Estados (FPE), do Imposto de Circulação de Mercadorias e Serviços (ICMS), do Imposto sobre Produtos Industrializados, proporcional às exportações (IPIexp) e da receita decorrente da Desoneração das Exportações (LC 87/96), de 16,66% em 2007, 18,33% em 2008 e 20% a partir de 2009; e

b) do Imposto sobre Transmissão Causa Mortis e Doações (ITCMD) e do Imposto sobre Propriedade de Veículos Automotores (IPVA), de 6,66% em 2007, 13,33% em 2008 e 20% a partir de 2009.

Consoante se verifica no demonstrativo a seguir, das receitas arrecadadas em 2017, correspondem ao FUNDEB o valor de R\$ 30.529.353.741, sendo R\$ 22.235.964.124 da parcela dos impostos e das transferências quota-parte Estado e R\$ 8.293.389.618 da quota-parte Municípios.

**DEMONSTRATIVO DA MOVIMENTAÇÃO DE RECURSOS DO FUNDEB  
EXERCÍCIO 2017**

ALÍNEA	ESPECIFICAÇÃO	TOTAL	ESTADO	MUNICÍPIO	FUNDEB		
					TOTAL	ESTADO	MUNICÍPIO
		<b>ICMS</b>			<b>ICMS</b>		
111.302	IMP.S/OP.REL.CIRC.MERC.PREST.SERV.TRANS.P.COM.	126.783.019.234	95.249.653.543	31.533.365.691	25.356.603.847	19.049.930.709	6.306.673.138
191.142	MULTAS E JUROS DE MORA DO ICMS	1.550.988.099	1.163.348.521	387.639.578	310.197.620	232.669.704	77.527.916
191.315	MULTAS E JUROS DE MORA: DIVIDA ATIVA DO ICMS	264.004.731	198.003.548	66.001.183	52.800.946	39.600.710	13.200.237
191.950	MULTAS POR AUTO DE INFRAÇÃO REG.ICMS	164.075.977	123.056.983	41.018.994	32.815.195	24.611.397	8.203.799
193.115	RECEITA DA DIVIDA ATIVA DO ICMS	478.756.004	359.067.003	119.689.001	95.751.201	71.813.401	23.937.800
199.001	PROGRAMAS DE PARCELAMENTO DO ICMS (PPI e PEP)	1.313.374.529	985.030.897	328.343.632	262.674.906	197.006.179	65.668.726
199.099	OUTRAS RECEITAS - ICMS NÃO INSCRITO-ACRESC.FINANC.	593.709.989	445.282.491	148.427.497	118.741.998	89.056.498	29.685.499
<b>SUBTOTAL I</b>		<b>131.147.928.563</b>	<b>98.523.442.987</b>	<b>32.624.485.576</b>	<b>26.229.585.713</b>	<b>19.704.688.597</b>	<b>6.524.897.115</b>
		<b>IPVA</b>			<b>IPVA</b>		
111.205	IMP. SOBRE A PROP.DE VEICULOS AUTOMOTORES	14.499.930.611	7.249.965.305	7.249.965.305	2.899.986.122,16	1.449.993.061	1.449.993.061
191.141	MULTAS E JUROS DE MORA DO IPVA	40.260	20.130	20.130	8.052,05	4.026	4.026
191.314	MULTAS E JUROS DE MORA DA DIVIDA ATIVA-IPVA	23.491.483	11.745.742	11.745.742	4.698.296,69	2.349.148	2.349.148
193.114	RECEITA DA DIVIDA ATIVA DO IPVA	798.098.652	399.049.326	399.049.326	159.619.730,37	79.809.865	79.809.865
<b>SUBTOTAL II</b>		<b>15.321.561.006</b>	<b>7.660.780.503</b>	<b>7.660.780.503</b>	<b>3.064.312.201</b>	<b>1.532.156.101</b>	<b>1.532.156.101</b>
		<b>ITCMD</b>			<b>ITCMD</b>		
111.207	IMP.S/TRANSM.C.MORTIS E DOACAO BENS/DIREITOS	2.719.552.069	2.719.552.069	-	543.910.413,75	543.910.414	-
191.120	MULTAS E JUROS DE MORA DO ITCMD	210.725.309	210.725.309	-	42.145.061,88	42.145.062	-
191.320	MULTAS E JUROS DE MORA: DIVIDA ATIVA DO ITCMD	28.315.912	28.315.912	-	5.663.182,50	5.663.183	-
193.120	RECEITA DA DIVIDA ATIVA DO ITCMD	33.848.176	33.848.176	-	6.769.635,18	6.769.635	-
199.099	OUTRAS RECEITAS - ACRESC.FINANC.DO PARCEL.ITCMD	3.667.001	3.667.001	-	733.400,29	733.400	-
<b>SUBTOTAL III</b>		<b>2.996.108.468</b>	<b>2.996.108.468</b>	<b>-</b>	<b>599.221.694</b>	<b>599.221.694</b>	<b>-</b>
<b>TOTAL IMPOSTOS ESTADUAIS (SUBTOTAL I + II + III)</b>		<b>149.465.598.037</b>	<b>109.180.331.958</b>	<b>40.285.266.079</b>	<b>29.893.119.607</b>	<b>21.836.066.392</b>	<b>8.057.053.216</b>
		<b>TRANSFERÊNCIAS DA UNIÃO</b>			<b>TRANSFERÊNCIAS DA UNIÃO (Retenções)</b>		
172.101	PARTICIPAÇÃO NA RECEITA DA UNIÃO - FPE	835.030.630	835.030.630	-	167.006.126	167.006.126	-
172.101	PARTICIPAÇÃO NA RECEITA DA UNIÃO - IPI	945.345.608	709.009.206	236.336.402	378.138.243	141.801.841	236.336.402
172.136	TRANSF. FINANC.DO ICMS - DESONERAÇÃO LC 87/96	455.448.825	455.448.825	-	91.089.765	91.089.765	-
<b>SUBTOTAL IV</b>		<b>2.235.825.062</b>	<b>1.999.488.660</b>	<b>236.336.402</b>	<b>636.234.134</b>	<b>399.897.732</b>	<b>236.336.402</b>
<b>TOTAL IMPOSTOS ESTADUAIS E TRANSFERÊNCIAS DA UNIÃO</b>		<b>151.701.423.100</b>	<b>111.179.820.618</b>	<b>40.521.602.481</b>	<b>30.529.353.741</b>	<b>22.235.964.124</b>	<b>8.293.389.618</b>

Os repasses de 2017 referentes aos Impostos Estaduais foram integralmente depositados a favor do FUNDEB, conforme conciliação efetuada entre os valores devidos e os valores financeiros repassados de acordo com o disposto no artigo 3º da Portaria Conjunta STN/FNDE nº 3, de 12 de dezembro de 2012: dos repasses financeiros de R\$ 29.885.172.146 (C) devem ser deduzidos os depósitos de R\$ 436.707.324 (D) referentes à competência de 2016, e somados os repasses de R\$ 451.116.643 (E) efetuados em 2018, referentes à competência de 2017, cujo resultado totaliza R\$ 29.893.119.607 (B).

**DEMONSTRATIVO DOS REPASSES DOS IMPOSTOS ESTADUAIS AO FUNDEB  
EXERCÍCIO DE 2017**

Impostos	Total Receita Estado + Municípios  ( A )	Total Devido ao FUNDEB  ( B = A * 20% )	Repasse Financeiros		
			Total Repassado ao FUNDEB no Exercício de 2017  ( C )	Repasse da Competência de 2016 e Repassados ao FUNDEB em 2017  ( D )	Repasse da Competência de 2017 e Repassados ao FUNDEB em 2018  ( E )
ICMS	131.147.928.563	26.229.585.713	26.189.461.728	343.530.965	395.426.443
IPVA	15.321.561.006	3.064.312.201	3.077.959.144	48.588.527	36.849.520
ITCMD	2.996.108.468	599.221.694	617.751.274	44.587.832	18.840.680
<b>TOTAL</b>	<b>149.465.598.037</b>	<b>29.893.119.607</b>	<b>29.885.172.146</b>	<b>436.707.324</b>	<b>451.116.643</b>

Dos depósitos efetuados em 2017, a parte Estado totalizou R\$ 22.231.232.460, com uma devolução do FUNDEB de R\$ 16.001.056.634, gerando uma despesa relativa à contribuição ao Fundo de R\$ 6.230.175.826.

**DEMONSTRATIVO DA MOVIMENTAÇÃO FINANCEIRA DO FUNDEB  
EXERCÍCIO DE 2017**

CONTA	DISCRIMINAÇÃO	VALOR
<b>DEPOSITADO AO FUNDO - PARTE ESTADO (A)</b>		<b>22.231.232.460</b>
894.71.01.02	Depositado ao Fundo - Parte Estado	22.231.232.460
<b>DEVOLUÇÃO DO FUNDO AO ESTADO (B)</b>		<b>16.001.056.634</b>
794.72.01.01	Devolução do Fundo - Parte do Estado	16.002.630.806
794.72.21.01	Devolução do Fundo - Parte do Estado (repassado aos municípios por convênio)	(1.574.173)
<b>DESPESA DO ESTADO RELATIVA A CONTRIBUIÇÃO AO FUNDO (A - B)</b>		<b>6.230.175.826</b>

O total das receitas FUNDEB no exercício de 2017 foi de R\$ 16.306.855.378, constituída por recursos da devolução do Fundo, dos reembolsos de salários de profissionais da educação que prestam serviços nos Municípios e dos rendimentos da aplicação financeira.

**DEMONSTRATIVO DAS RECEITAS FUNDEB  
EXERCÍCIO DE 2017**

DISCRIMINAÇÃO		VALOR
A.1	Devolução do Fundo - Parte do Estado	16.002.630.806
A.2	Devolução do Fundo - Parte do Estado (repassado aos municípios por convênio)	(1.574.173)
<b>A = A.1 - A.2</b>	<b>DEVOLUÇÃO DO FUNDO AO ESTADO</b>	<b>16.001.056.634</b>
B.1	Reembolso de Salários de Prof. Estaduais que prestam serviços nos Municípios	171.105.780
B.2	Reembolso de Salários de Servidores QAE que prestam serviços nos Municípios	5.548.798
B.3	Remuneração de Depósitos Bancários - FUNDEB	129.144.167
<b>B = B.1+ B.2 + B.3</b>	<b>RECEITAS DE REEMBOLSOS E APLICAÇÃO FINANCEIRA</b>	<b>305.798.744</b>
<b>C = A + B</b>	<b>TOTAL DAS RECEITAS FUNDEB</b>	<b>16.306.855.378</b>

O quadro abaixo demonstra a aplicação dos recursos do FUNDEB nas despesas com a manutenção e desenvolvimento da educação básica e na valorização do magistério da rede pública no exercício de 2017.

**QUADRO DEMONSTRATIVO DAS DESPESAS COM RECURSOS DO FUNDEB  
POR GRUPO DE DESPESA E FUNCIONAL PROGRAMÁTICA  
EXERCÍCIO DE 2017**

FUNÇÃO 12 - EDUCAÇÃO	
ESPECIFICAÇÃO	VALOR
<b>31 - PESSOAL E ENCARGOS SOCIAIS</b>	<b>16.944.904.975</b>
12122081561780000 - GESTAO E MODERNIZACAO DA SEC. DA EDUCACAO	3.434.401.393
12122081661780000 - GESTAO E MODERN.DA SEC.DA EDUCACAO	0
12122103958520000 - DESENVOLVIMENTO ENS. MEDIO-CENTRO PAULA SOUZA	309.878.421
12362080057590000 - DESENV.ENSINO MEDIO-SERVIDORES-FUNDEB	1.591.376.135
12368080051600000 - DES. ENS. FUNDAMENTAL-SERVIDORES-FUNDEB	1.591.376.135
12368080051610000 - DESENV. ENS. FUND. PROF. MAGISTERIO-FUNDEB	6.055.316.322
12368080057570000 - DESENV. ENS. MEDIO-PROF. MAGISTERIO-FUNDEB	3.248.613.133
12368080061360000 - EDUCACAO EM TEMPO INTEGRAL	713.943.436
<b>33 - OUTRAS DESPESAS CORRENTES</b>	<b>6.230.175.826</b>
12847000056960000 - CONTRIBUICAO DO ESTADO EDUCACAO BASICA-FUNDEB	6.230.175.826
<b>TOTAL</b>	<b>23.175.080.802</b>

Em cumprimento ao disposto no artigo 22 da Lei Federal nº 11.494, de 20 de junho de 2007, foram destinados ao pagamento da remuneração de profissionais do magistério da educação básica em efetivo exercício na rede pública 62,97% dos recursos do FUNDEB, devidamente atestados pelo Conselho Estadual de Acompanhamento e Controle Social do Fundo de Manutenção e Desenvolvimento da Educação Básica e de Valorização dos Profissionais da Educação - CEACS, na sua 127ª Reunião realizada em 07 de fevereiro de 2018.

**DEMONSTRATIVO DA UTILIZAÇÃO DOS RECURSOS DO FUNDEB NA REMUNERAÇÃO DOS PROFISSIONAIS DO MAGISTÉRIO EM EFETIVO EXERCÍCIO DE SUAS ATIVIDADES NO ENSINO BÁSICO PÚBLICO (ART. 22 DA LEI FEDERAL N.º 11.494, DE 20/06/2007)**

**EXERCÍCIO DE 2017**

ESPECIFICAÇÃO		VALOR
<b>A - RECEITAS (A.1 + A.2)</b>		<b>16.130.200.800</b>
<b>A.1 - RECURSOS DO FUNDEB</b>		<b>16.001.056.634</b>
294.72.01.00	Devolução do Fundo - Parte do Estado	16.002.630.806
294.72.21.00	Devolução do Fundo - Parte do Estado( repassado aos municípios por convênio)	(1.574.173)
<b>A.2 - RENDIMENTOS DE APLICAÇÕES FINANCEIRAS</b>		<b>129.144.167</b>
413.25.01.07	Remuneração de Depósitos Bancários - FUNDEB	129.144.167
<b>B - DESPESAS ( B.1 - B.2)</b>		<b>10.156.645.532</b>
<b>B.1 - REMUNERAÇÃO DOS PROFISSIONAIS DO ENSINO BÁSICO</b>		<b>10.327.751.312</b>
12.368.0800.5161	Ensino Fundamental	6.055.316.322
12.368.0800.5757	Ensino Médio	3.248.613.133
12.368.0800.6136	Educação Integral	713.943.436
12.122.1039.5852	Centro Paula Souza	309.878.421
<b>B.2 - REEMBOLSO DE SALÁRIOS DE PROFESSORES ESTADUAIS PRESTANDO SERVIÇOS NOS MUNICÍPIOS</b>		<b>171.105.780</b>
419.22.99.10	Reembolso de Salários - Prof.Est.Prest. Serviços nos Municípios	171.105.780
<b>PERCENTUAL DE APLICAÇÃO ( B/A)</b>		<b>62,97%</b>

**3.1.2.9 Demonstrativo da Aplicação de Recursos na Manutenção e Desenvolvimento do Ensino**

Na Manutenção e Desenvolvimento do Ensino foram aplicados no exercício de 2017 o valor de R\$ 37.295.221.837, representando 31,46% da receita resultante de Impostos e Transferências Federais, deduzida a parte atinente a Transferências a Municípios do ICMS e IPVA, percentual este acima ao estabelecido pela Constituição do Estado em seu artigo 255, que assim prescreve: "O Estado aplicará, anualmente, na manutenção e no desenvolvimento do ensino público, no mínimo, trinta por cento da receita de impostos, incluindo os recursos provenientes de transferências".



ESPECIFICAÇÃO	REALIZAÇÃO
<b>A - RECEITA LÍQUIDA</b>	<b>118.558.750.410</b>
<b>RECEITA DE IMPOSTOS</b>	<b>144.002.501.914</b>
ICMS	126.783.019.234
IPVA	14.499.930.611
ITCMD	2.719.552.069
<b>OUTRAS RECEITAS PROVENIENTE DE IMPOSTOS</b>	<b>5.463.096.124</b>
<b>TRANSFERÊNCIAS FEDERAIS</b>	<b>9.614.754.854</b>
<b>TRANSFERÊNCIAS A MUNICÍPIOS</b>	<b>40.521.602.481</b>
<b>B - DESPESA LÍQUIDA</b>	<b>37.295.221.837</b>
<b>FUNÇÃO 12 - EDUCAÇÃO</b>	<b>38.499.279.062</b>
<b>ADMINISTRAÇÃO DIRETA</b>	<b>27.290.261.638</b>
Secretaria da Educação	26.971.272.529
Outras da Administração Direta	318.989.109
<b>ADMINISTRAÇÃO INDIRETA</b>	<b>11.209.017.424</b>
Fundação Para Desenv. da Educação	481.223.452
Hospital das Clínicas da Fac. de Med. de Ribeirão Preto	0
Hospital das Clínicas da Faculdade de Medicina da USP	0
Fundação Universidade Virtual do Estado de SP	23.545.849
USP	4.351.437.301
UNICAMP	1.707.610.806
UNESP	2.222.071.236
C.E.E.T. Paula Souza	2.190.073.451
Faculdade de Medicina de Marília	40.923.179
Faculdade de Medicina de S. J. do Rio Preto	49.788.174
Fundação Casa	142.343.977
<b>EXCLUSÕES</b>	<b>1.204.057.225</b>
Reembolso Salário Prof. Prest. Serviços nos Municípios	171.105.780
Reembolso Salário QAE/QSE Prest. Serviços nos Municípios	5.548.798
Ressarcimento Subsídios Usuários Estudantes	224.737.930
Receitas relativas ao Cancelamento de Restos a Pagar	25.723.230
Restaurante Universitário	16.951.946
Despesa Intraorçamentária	421.070.568
Exclusão PASEP	338.918.975
<b>PERCENTUAL DE APLICAÇÃO (B/A)</b>	<b>31,46%</b>

### 3.1.2.10 Demonstrativo da Aplicação de Recursos em Ações e Serviços Públicos de Saúde

Durante o exercício de 2017 o Estado efetuou gastos em ações e serviços públicos de saúde, no montante de R\$ 15.702.539.394, ou seja, 13,24% da Receita Líquida de Impostos e Transferências Federais, cumprindo, assim, o disposto na Emenda Constitucional n.º 29, de 13 de setembro de 2000, regulamentada pela Lei Complementar nº 141, de 13 de janeiro de 2012.

ESPECIFICAÇÃO	REALIZAÇÃO
<b>TOTAL DA RECEITA DE IMPOSTOS</b>	<b>159.080.352.890,99</b>
RECEITAS DE IMPOSTOS	144.002.501.913,50
OUTRAS RECEITAS PROVENIENTES DE IMPOSTOS	5.463.096.123,79
TRANSFERÊNCIAS FEDERAIS	9.614.754.853,70
TRANSFERÊNCIAS A MUNICÍPIOS	40.521.602.481,18
<b>A - TOTAL DA RECEITA LÍQUIDA</b>	<b>118.558.750.409,81</b>
FUNÇÃO 10 - SAÚDE	18.031.994.702,49
ADMINISTRAÇÃO DIRETA	14.195.524.237,16
Secretaria da Saúde	13.969.043.484,12
Outras da Administração Direta	226.480.753,04
ADMINISTRAÇÃO INDIRETA	3.836.470.465,33
Hospital das Clínicas USP	1.693.824.149,22
Hospital das Clínicas Ribeirão Preto	425.486.973,97
SUCEN	74.430.647,83
Universidades e Faculdades de Medicina	1.026.390.181,02
Outras Administração Indireta	616.338.513,29
<b>EXCLUSÕES</b>	<b>2.329.455.307,61</b>
Cancelamento de restos a pagar	38.761.621,22
Insuficiência Financeira	537.303.213,61
Aposentadorias e pensões	15.919.246,31
Despesa intraorçamentária	1.204.962.317,37
Demais deduções	532.508.909,10
<b>B - TOTAL DA DESPESA LÍQUIDA</b>	<b>15.702.539.394,88</b>
<b>PERCENTUAL DE APLICAÇÃO (B/A)</b>	<b>13,24%</b>

No exercício de 2017 foi mantida a estrutura orçamentária e financeira da Secretaria da Saúde implantada em 2013, com vistas ao integral cumprimento das disposições da Lei Complementar nº 141/2012, envolvendo os seguintes procedimentos operacionais:

- As dotações orçamentárias da Secretaria da Saúde foram alocadas na Unidade Orçamentária denominada Fundo Estadual de Saúde – FUNDES, criada pelo Decreto nº 58.912, de 26 de fevereiro de 2013;
- Constitui-se Unidade Orçamentária responsável pela gestão, execução e movimentação das verbas destinadas, pelo Governo do Estado, ao financiamento das despesas com ações e serviços públicos de saúde identificadas em fonte detalhada, no código 001.001.141 – Tesouro – FUNDES;
- A Unidade Orçamentária FUNDES, na qualidade de gestora dos recursos orçamentários, transferiu durante o ano os respectivos créditos às Coordenadorias da Secretaria da Saúde no SIAFEM/SP, por meio de documento denominado Nota de Crédito, de modo que os correspondentes valores transitem pelo Fundo e que as suas programações sejam efetivadas diretamente por essas Unidades;
- Às demais Unidades da Administração Direta e Indireta, não vinculadas institucionalmente à Secretaria da Saúde e que realizam ações de saúde, a Unidade Orçamentária FUNDES

providenciou as transferências através da emissão de Notas de Empenho específicas, na modalidade de aplicação intraorçamentária (código 91), a favor de cada uma delas, documentando de forma adequada a correspondente identificação da descentralização do crédito;

- Movimentações financeiras realizadas por meio de conta bancária apartada e específica, junto ao Banco do Brasil, denominada Conta Única – FUNDES, de titularidade da Secretaria da Saúde.

### 3.1.2.11 Demonstrativo das Receitas e Despesas Previdenciárias do RPPS e do RPPM

Com vistas ao atendimento do disposto no inciso IV do Artigo 50 da Lei Complementar n.º 101/2000 – LRF, demonstramos através do quadro seguinte, o comportamento das receitas e despesas previdenciárias do regime próprio dos servidores públicos.

RECEITAS PREVIDENCIÁRIAS	2017	2016	DESPESAS PREVIDENCIÁRIAS	2017	2016
<b>RECEITAS ORÇAMENTÁRIAS</b>	<b>31.729.795.315</b>	<b>29.887.243.373</b>	<b>DESPESAS ORÇAMENTÁRIAS</b>	<b>31.593.225.837</b>	<b>29.884.481.421</b>
RECEITAS CORRENTES	6.349.015.079	5.503.153.324	DESPESAS CORRENTES	31.593.022.304	29.884.462.459
Receitas de Contribuições	4.634.262.939	4.631.793.752	PESSOAL E ENCARGOS SOCIAIS	31.504.910.445	29.774.265.540
Receita Patrimonial	23.234.736	21.938.503	Contribuições	37.255.741	33.874.983
Receita de Serviços	20.507	21.275	Aposentadorias e Reformas	24.457.088.064	23.016.493.987
Transferências Correntes	1.205.430.848	589.115.969	Pensões	6.979.686.162	6.689.541.215
Outras Receitas Correntes	486.066.049	260.283.824	Vencimentos e Vantagens Fixas - Pessoal	23.530.663	26.696.245
RECEITAS DE CAPITAL	3.709.648	377.241	Obrigações Patronais	6.986.471	7.164.702
Alienação de bens imóveis	3.709.648	377.241	Indenizações e Restituições Trabalhistas	117.632	238.094
			Demais Despesas de Pessoal e Encargos Sociais	245.713	256.313
			OUTRAS DESPESAS CORRENTES	88.111.858	110.196.919
RECEITAS CORRENTES - INTRA-ORÇAMENTÁRIAS	25.377.070.587	24.383.712.808	Passagens e Despesas com Locomoção	1.234.913	1.220.098
Receitas de Contribuições Intra-Orçamentária	25.270.361.829	24.278.196.161	Serviços de Consultoria	269.684	125.750
Receitas Intra-Orçamentárias c/ Rec. De Serviço	106.505.879	105.493.484	Serviços de Limpeza, Vigil. e Outros - Pessoa Jurídica	4.330.414	3.817.805
Receitas Intra-Orçamentárias: Outras Rec. Correntes	202.879	23.163	Outros Serviços de Terceiros - Pessoa Física	817.025	855.238
			Outros Serviços de Terceiros - Pessoa Jurídica	68.285.365	67.114.009
			Obrigações Tributárias e Contributivas	1.489.144	1.475.753
			Serviços de Utilidade Pública	980.946	1.128.869
			Sentenças Judiciais	29.700	25.000.000
			Indenizações e Restituições	327.029	252.545
			Ressarc. de Despesas de Pessoal Requisitado	9.720.415	8.776.204
			Demais Despesas Correntes	627.224	430.648
			DESPESAS DE CAPITAL	203.533	18.962
			INVESTIMENTOS	203.533	18.962
DEFICIT ORÇAMENTÁRIO		0	SUPERÁVIT ORÇAMENTÁRIO	136.569.478	2.761.952
<b>TOTAL DAS RECEITAS</b>	<b>31.729.795.315</b>	<b>29.887.243.373</b>	<b>TOTAL DAS DESPESAS</b>	<b>31.729.795.315</b>	<b>29.887.243.373</b>

### 3.1.2.12 Demonstrativo da Subscrição de Ações das Empresas

Os quadros a seguir demonstram os valores relativos à subscrição das ações das empresas dependentes e não dependentes ocorridas no exercício, com a discriminação da funcional programática, fonte de recursos, dotação inicial, dotação atual e despesa empenhada.

As despesas com subscrição de ações totalizaram R\$ 4.901.733.849, das quais R\$ 1.069.060.496 foram destinadas às empresas dependentes e R\$ 3.832.673.353 às empresas não dependentes.

A partir da Lei Orçamentária de 2017 os programas e ações do Orçamento de Investimento das Empresas, aprovado pela Lei nº 16.347, de 29 de dezembro de 2016, estão vinculados às correspondentes despesas com subscrição de ações e identificados nos documentos de execução orçamentária pelos 4 (quatro) últimos dígitos do código da Funcional Programática.

## I - EMPRESAS DEPENDENTES

CONSTITUIÇÃO OU AUMENTO DE CAPITAL DAS EMPRESAS DEPENDENTES					
Cod. Funcional Programática	Nome Projeto Atividade	Fonte de Recursos	Dotação Inicial	Dotação Atual	Despesa Liquidada
26784000122650000	SUBSCRICAO ACOES - CIA DOCAS DE SAO SEBASTIAO	TESOURO-DOT.INICIAL E CRED.SUPLEMENTAR	10	6.000.010	6.000.000
18542000118540000	SUBSCRICAO DE ACOES DA CETESB	TESOURO-DOT.INICIAL E CRED.SUPLEMENTAR	10	10	0
18542000118540000	SUBSCRICAO DE ACOES DA CETESB	OP.CRED.E CONTRIB.DO EXTERIOR-DOT.INIC.CR.SU	0	1.700.000	0
18542000118540000	SUBSCRICAO DE ACOES DA CETESB	RECURSOS VINCULADOS FEDERAIS	30	30	0
20606000114110000	SUBSCRICAO DE ACOES DA CODASP	TESOURO-DOT.INICIAL E CRED.SUPLEMENTAR	10	10	0
26783000118560000	SUBSCRICAO DE ACOES DA CPTM	REC. OPERAC. DE CREDITO-P/SUPERA VIT FINANCEIR	0	327.457.908	327.246.606
26783000118560000	SUBSCRICAO DE ACOES DA CPTM	TESOURO-DOT.INICIAL E CRED.SUPLEMENTAR	481.800.000	389.530.000	382.529.993
26783000118560000	SUBSCRICAO DE ACOES DA CPTM	OP.CRED.E CONTRIB.DO EXTERIOR-DOT.INIC.CR.SU	650.992.500	323.534.592	255.959.312
26783000118560000	SUBSCRICAO DE ACOES DA CPTM	OUTRAS FONTES DE RECURSOS	0	95.992.000	95.992.000
26783000118560000	SUBSCRICAO DE ACOES DA CPTM	RECURSOS VINCULADOS FEDERAIS	514.700.600	514.700.600	1.332.587
04127000118550000	SUBSCRICAO DE ACOES DA EEMPLASA	TESOURO-DOT.INICIAL E CRED.SUPLEMENTAR	10	10	0
19572000118520000	SUBSCRICAO DE ACOES DO IPT	RECURSOS VINCULADOS FEDERAIS	1.867.010	1.867.010	0
<b>TOTAL</b>			<b>1.649.360.180</b>	<b>1.660.782.180</b>	<b>1.069.060.496</b>

## II - EMPRESAS NO DEPENDENTES

CONSTITUIO OU AUMENTO DE CAPITAL DAS EMPRESAS NO DEPENDENTES					
Cod. Funcional Programtica	Nome Projeto Atividade	Fonte de Recursos	Dotao Inicial	Dotao Atual	Despesa Liquidada
23694000123005997	SUBSCRICO A COES CIA. PAULISTA SECURITIZACO	TESOURO-DOT.INICIAL E CRED.SUPLEMENTAR	1.000	1.000	0
23694000119272262	SUBSCRICO DE ACOES CIA.PAULISTA DE PARCERIAS	TESOURO-DOT.INICIAL E CRED.SUPLEMENTAR	1.000	1.000	0
23694000122662299	SUBSCRICO DE ACOES DA AFESP	TESOURO-DOT.INICIAL E CRED.SUPLEMENTAR	1.000	1.000	0
16482000116820000	SUBSCRICO DE ACOES DA CDHU	TESOURO-DOT.INICIAL E CRED.SUPLEMENTAR	900.000.000	900.000.000	900.000.000
25752000116201618	SUBSCRICO DE ACOES DA CESP	TESOURO-DOT.INICIAL E CRED.SUPLEMENTAR	1.000	1.000	0
23694000114391851	SUBSCRICO DE ACOES DA COESP	TESOURO-DOT.INICIAL E CRED.SUPLEMENTAR	1.000	1.000	0
04122000116015931	SUBSCRICO DE ACOES DA CPOS	TESOURO-DOT.INICIAL E CRED.SUPLEMENTAR	1.000	1.000	0
26782000116790000	SUBSCRICO DE ACOES DA DERSA	TESOURO-DOT.INICIAL E CRED.SUPLEMENTAR	135.000.000	190.765.000	188.115.000
25752000116212263	SUBSCRICO DE ACOES DA EMAE	TESOURO-DOT.INICIAL E CRED.SUPLEMENTAR	1.000	1.000	0
26453000116930000	SUBSCRICO DE ACOES DA EMTU	TESOURO-DOT.INICIAL E CRED.SUPLEMENTAR	245.100.000	183.825.000	183.824.999
26453000116930000	SUBSCRICO DE ACOES DA EMTU	OP.CRED.E CONTRIB.DO EXTERIOR-DOT.INIC.CR.SU	108.406.800	100.255.851	21.324.054
26453000116930000	SUBSCRICO DE ACOES DA EMTU	OUTRAS FONTES DE RECURSOS	0	83.917.000	83.917.000
26453000116930000	SUBSCRICO DE ACOES DA EMTU	REC.OPERAC. DE CREDITO-P/SUPERAVIT FINANCEIR	0	8.150.949	8.150.948
26453000116930000	SUBSCRICO DE ACOES DA EMTU	RECURSOS VINCULADOS FEDERAIS	5.700.200	5.700.200	0
24662000115651561	SUBSCRICO DE ACOES DA IMESP	TESOURO-DOT.INICIAL E CRED.SUPLEMENTAR	1.000	1.000	0
04126000116842178	SUBSCRICO DE ACOES DA PRODESP	TESOURO-DOT.INICIAL E CRED.SUPLEMENTAR	1.000	1.000	0
17512000116051602	SUBSCRICO DE ACOES DA SABESP	TESOURO-DOT.INICIAL E CRED.SUPLEMENTAR	1.000	1.000	0
26453000116950000	SUBSCRICO DE ACOES DO METRO	TESOURO-DOT.INICIAL E CRED.SUPLEMENTAR	706.800.000	844.958.000	844.957.997
26453000116950000	SUBSCRICO DE ACOES DO METRO	OP.CRED.E CONTRIB.DO EXTERIOR-DOT.INIC.CR.SU	1.892.298.900	1.892.298.900	1.402.383.355
26453000116950000	SUBSCRICO DE ACOES DO METRO	OUTRAS FONTES DE RECURSOS	0	200.000.000	200.000.000
<b>TOTAL</b>			<b>3.993.315.900</b>	<b>4.409.880.900</b>	<b>3.832.673.353</b>





**GOVERNO DO ESTADO DE SÃO PAULO**

**SECRETARIA DA FAZENDA**

COORDENADORIA DA ADMINISTRAÇÃO FINANCEIRA

**CONTADORIA GERAL DO ESTADO**

**BALANÇO GERAL**

CONTAS DO EXERCÍCIO DE 2017

**4 – BALANÇO FINANCEIRO**

CONSOLIDADO

ADMINISTRAÇÃO DIRETA

ADMINISTRAÇÃO INDIRETA

NOTAS EXPLICATIVAS





**4. BALANÇO FINANCEIRO****4A. CONSOLIDADO****BALANÇO FINANCEIRO  
CONSOLIDADO COM AS EMPRESAS DEPENDENTES****Quadro Principal**

Ingressos	Nota	R\$ 1	
		31/12/2017	31/12/2016
<b>Receita Orçamentária (I)</b>	1BF-C		
Ordinária	48F	147.063.116.021	133.934.387.529
Vinculada	48F	85.759.380.546	84.688.189.159
Recursos Vinculados à Educação		25.527.448.988	24.522.977.038
Recursos Vinculados à Saúde		4.876.754.098	4.747.226.718
Recursos Vinculados à Assistência Social		8.922.388	6.401.154
Recursos Vinculados à Operações de Crédito		5.029.784.450	5.371.917.366
Recursos Vinculados à Alienação de Bens/Ativos		-	184.281.992
Outras Destinações de Recursos		50.316.470.621	49.855.384.892
		<b>232.822.496.567</b>	<b>218.622.576.688</b>
<b>Transferências Financeiras Recebidas (II)</b>			
Transferências Recebidas para a Execução Orçamentária (Anexo 13)		335.637.062	-
Transferências Recebidas Independentes de Execução Orçamentária (Anexo 13)		5.261.404.359	-
		<b>5.597.041.420</b>	<b>-</b>
<b>Recebimentos Extraorçamentários (III)</b>			
Inscrição de Restos a Pagar Não Processados		3.777.437.930	3.303.644.908
Inscrição de Restos a Pagar Processados		14.295.342.860	13.497.010.031
Varição Extraorçamentária (Anexo 13)			6.195.960.988
		<b>18.072.780.790</b>	<b>22.996.615.928</b>
<b>Saldo em Espécie do Exercício Anterior (IV)</b>	2BF		
Caixa e Equivalentes de Caixa		23.612.061.237	22.271.919.340
Depósitos Restituíveis e Valores Vinculados		6.891.627.355	5.150.711.075
		<b>30.503.688.592</b>	<b>27.422.630.416</b>
<b>TOTAL (V) = (I+II+III+IV)</b>	3BF	<b>286.996.007.369</b>	<b>269.041.823.032</b>
<b>Dispêndios</b>			
<b>Despesa Orçamentária (VI)</b>			
Ordinária	48F	146.456.529.781	132.583.590.770
Vinculada	48F	85.525.713.910	86.682.703.390
Recursos Vinculados à Educação		25.411.921.258	24.575.949.168
Recursos Vinculados à Saúde		4.908.933.202	4.858.665.741
Recursos Vinculados à Assistência Social		5.245.542	6.401.154
Recursos Vinculados à Operações de Crédito		4.515.700.153	4.768.061.535
Recursos Vinculados à Alienação de Bens/Ativos		-	184.281.992
Outras Destinações de Recursos		50.683.913.756	52.289.343.801
		<b>231.982.243.692</b>	<b>219.266.294.160</b>
<b>Transferências Financeiras Concedidas (VII)</b>			
Transferências Concedidas para a Execução Orçamentária (Anexo 13)		-	11.327.969
Transferências Concedidas Independentes de Execução Orçamentária (Anexo 13)		-	205.300.698
		<b>-</b>	<b>216.628.666</b>
<b>Pagamentos Extraorçamentários (VIII)</b>			
Pagamentos de Restos a Pagar Não Processados		2.505.557.568	2.135.687.316
Pagamentos de Restos a Pagar Processados		13.037.889.126	16.919.524.297
Varição Extraorçamentária (Anexo 13)		897.490.259	-
		<b>16.440.936.953</b>	<b>19.055.211.613</b>
<b>Saldo em Espécie para o Exercício Seguinte (IX)</b>	2BF		
Caixa e Equivalentes de Caixa		29.072.674.540	23.612.061.237
Depósitos Restituíveis e Valores Vinculados		9.500.152.185	6.891.627.355
		<b>38.572.826.724</b>	<b>30.503.688.592</b>
<b>TOTAL (X) = (VI+VII+VIII+IX)</b>	3BF	<b>286.996.007.369</b>	<b>269.041.823.032</b>

## QUADRO ANEXO

## QUADRO 1BF-C - RECEITA ORÇAMENTÁRIA

ESPECIFICAÇÃO	31/12/2017		R\$ 1
	Receita Orçamentária	Deduções da Receita Orçamentária	Saldo
<b>Receita Orçamentária (I)</b>			
<b>Ordinária</b>	<b>147.063.116.021</b>	-	<b>147.063.116.021</b>
<b>Vinculada</b>	<b>85.759.380.546</b>	-	<b>85.759.380.546</b>
Recursos Vinculados à Educação	25.527.448.988	-	25.527.448.988
Recursos Vinculados à Saúde	4.876.754.098	-	4.876.754.098
Recursos Vinculados à Assistência Social	8.922.388	-	8.922.388
Recursos Vinculados à Operações de Crédito	5.029.784.450	-	5.029.784.450
Recursos Vinculados à Alienação de Bens/Ativos	-	-	-
Outras Destinações de Recursos	<u>50.316.470.621</u>	-	<u>50.316.470.621</u>
	<b>232.822.496.567</b>	-	<b>232.822.496.567</b>
<b>Receita Orçamentária (I)</b>			
<b>Ordinária</b>	<b>133.934.387.529</b>	-	<b>133.934.387.529</b>
<b>Vinculada</b>	<b>84.688.189.159</b>	-	<b>84.688.189.159</b>
Recursos Vinculados à Educação	24.522.977.038	-	24.522.977.038
Recursos Vinculados à Saúde	4.747.226.718	-	4.747.226.718
Recursos Vinculados à Assistência Social	6.401.154	-	6.401.154
Recursos Vinculados à Operações de Crédito	5.371.917.366	-	5.371.917.366
Recursos Vinculados à Alienação de Bens/Ativos	184.281.992	-	184.281.992
Outras Destinações de Recursos	<u>49.855.384.892</u>	-	<u>49.855.384.892</u>
	<b>218.622.576.688</b>	-	<b>218.622.576.688</b>

**4B. ADMINISTRAÇÃO DIRETA**

**BALANÇO FINANCEIRO**  
**00001 - GOVERNO DO ESTADO DE SAO PAULO**

**Quadro Principal**

Ingressos	Nota	R\$ 1	
		31/12/2017	31/12/2016
<b>Receita Orçamentária (I)</b>	1BF-D		
Ordinária		107.234.393.406	99.948.339.386
Vinculada		81.252.123.741	78.430.686.303
Recursos Vinculados à Educação		25.353.147.054	24.144.343.568
Recursos Vinculados à Saúde		4.541.592.080	4.393.606.615
Recursos Vinculados à Assistência Social		8.922.388	6.401.154
Recursos Vinculados à Operações de Crédito		4.664.709.868	4.998.118.338
Recursos Vinculados à Alienação de Bens/Ativos		-	36.510.447
Outras Destinações de Recursos		46.683.752.351	44.851.706.182
		<b>188.486.517.147</b>	<b>178.379.025.689</b>
<b>Transferências Financeiras Recebidas (II)</b>			
Transferências Recebidas para a Execução Orçamentária (Anexo 13)		-	-
Transferências Recebidas Independentes de Execução Orçamentária (Anexo 13)		-	-
		<b>-</b>	<b>-</b>
<b>Recebimentos Extraorçamentários (III)</b>			
Inscrição de Restos a Pagar Não Processados		2.501.998.263	2.105.316.161
Inscrição de Restos a Pagar Processados		9.746.949.225	7.473.529.761
Varição Extraorçamentária (Anexo 13)		2.091.033.228	3.094.575.415
		<b>14.339.980.716</b>	<b>12.673.421.336</b>
<b>Saldo em Espécie do Exercício Anterior (IV)</b>	2BF		
Caixa e Equivalentes de Caixa		17.050.126.916	15.798.918.061
Depósitos Restituíveis e Valores Vinculados		3.316.031.852	1.577.324.246
		<b>20.366.158.768</b>	<b>17.376.242.307</b>
<b>TOTAL (V) = (I+II+III+IV)</b>		<b>223.192.656.631</b>	<b>208.428.689.332</b>
<b>Dispêndios</b>			
<b>Despesa Orçamentária (VI)</b>			
Ordinária		87.338.171.516	78.926.601.616
Vinculada		79.300.330.065	78.084.791.118
Recursos Vinculados à Educação		24.978.230.451	23.926.789.926
Recursos Vinculados à Saúde		4.580.205.303	4.507.658.572
Recursos Vinculados à Assistência Social		5.245.542	6.401.154
Recursos Vinculados à Operações de Crédito		2.822.018.197	2.893.364.762
Recursos Vinculados à Alienação de Bens/Ativos		-	36.510.447
Outras Destinações de Recursos		46.914.630.571	46.714.066.257
		<b>166.638.501.581</b>	<b>157.011.392.734</b>
<b>Transferências Financeiras Concedidas (VII)</b>			
Transferências Concedidas para a Execução Orçamentária (Anexo 13)		10.626.346.855	9.452.319.546
Transferências Concedidas Independentes de Execução Orçamentária (Anexo 13)		9.666.816.202	11.329.927.117
		<b>20.293.163.057</b>	<b>20.782.246.663</b>
<b>Pagamentos Extraorçamentários (VIII)</b>			
Pagamentos de Restos a Pagar Não Processados		1.344.789.557	1.287.246.432
Pagamentos de Restos a Pagar Processados		7.074.429.273	8.981.644.734
Varição Extraorçamentária (Anexo 13)		-	-
		<b>8.419.218.831</b>	<b>10.268.891.167</b>
<b>Saldo em Espécie para o Exercício Seguinte (IX)</b>	2BF		
Caixa e Equivalentes de Caixa		21.894.128.337	17.050.126.916
Depósitos Restituíveis e Valores Vinculados		5.947.644.826	3.316.031.852
		<b>27.841.773.163</b>	<b>20.366.158.768</b>
<b>TOTAL (X) = (VI+VII+VIII+IX)</b>		<b>223.192.656.631</b>	<b>208.428.689.332</b>

## QUADRO ANEXO

## QUADRO 1BF-D - RECEITA ORÇAMENTÁRIA

R\$ 1

ESPECIFICAÇÃO	31/12/2017		Saldo
	Receita Orçamentária	Deduções da Receita Orçamentária	
<b>Receita Orçamentária (I)</b>			
Ordinária	107.234.393.406	-	107.234.393.406
Vinculada	81.252.123.741	-	81.252.123.741
Recursos Vinculados à Educação	25.353.147.054	-	25.353.147.054
Recursos Vinculados à Saúde	4.541.592.080	-	4.541.592.080
Recursos Vinculados à Assistência Social	8.922.388	-	8.922.388
Recursos Vinculados à Operações de Crédito	4.664.709.868	-	4.664.709.868
Recursos Vinculados à Alienação de Bens/Ativos	-	-	-
Outras Destinações de Recursos	46.683.752.351	-	46.683.752.351
	<b>188.486.517.147</b>	-	<b>188.486.517.147</b>
<b>Receita Orçamentária (I)</b>			
Ordinária	99.948.339.386	-	99.948.339.386
Vinculada	78.430.686.303	-	78.430.686.303
Recursos Vinculados à Educação	24.144.343.568	-	24.144.343.568
Recursos Vinculados à Saúde	4.393.606.615	-	4.393.606.615
Recursos Vinculados à Assistência Social	6.401.154	-	6.401.154
Recursos Vinculados à Operações de Crédito	4.998.118.338	-	4.998.118.338
Recursos Vinculados à Alienação de Bens/Ativos	36.510.447	-	36.510.447
Outras Destinações de Recursos	44.851.706.182	-	44.851.706.182
	<b>178.379.025.689</b>	-	<b>178.379.025.689</b>

CONTADORIA GERAL DO ESTADO, EM 25 DE ABRIL DE 2018

GILBERTO DE SOUZA MATOS  
Contador Geral da Fazenda Estadual  
CRC n.º 1SP 190.721/0-8

**4C. ADMINISTRAÇÃO INDIRETA****BALANÇO FINANCEIRO  
CONSOLIDADO DAS INDIRETAS****Quadro Principal**

Ingressos	Nota	R\$ 1	
		31/12/2017	31/12/2016
<b>Receita Orçamentária (I)</b>	1BF-I		
Ordinária		39.828.722.615	33.986.048.143
Vinculada		4.507.256.805	6.257.502.856
Recursos Vinculados à Educação		174.301.934	378.633.470
Recursos Vinculados à Saúde		335.162.018	353.620.104
Recursos Vinculados à Operações de Crédito		365.074.583	373.799.028
Recursos Vinculados à Alienação de Bens/Ativos		-	147.771.545
Outras Destinações de Recursos		3.632.718.270	5.003.678.710
		<b>44.335.979.420</b>	<b>40.243.551.000</b>
<b>Transferências Financeiras Recebidas (II)</b>			
Transferências Recebidas para a Execução Orçamentária (Anexo 13)		10.961.983.917	9.440.991.577
Transferências Recebidas Independentes de Execução Orçamentária (Anexo 13)		14.928.220.561	11.124.626.420
		<b>25.890.204.477</b>	<b>20.565.617.997</b>
<b>Recebimentos Extraorçamentários (III)</b>			
Inscrição de Restos a Pagar Não Processados		1.275.439.668	1.198.328.748
Inscrição de Restos a Pagar Processados		4.548.393.634	6.023.480.270
Varição Extraorçamentária (Anexo 13)			3.101.385.573
		<b>5.823.833.302</b>	<b>10.323.194.591</b>
<b>Saldo em Espécie do Exercício Anterior (IV)</b>	2BF		
Caixa e Equivalentes de Caixa		6.561.934.321	6.473.001.280
Depósitos Restituíveis e Valores Vinculados		3.575.595.503	3.575.386.829
		<b>10.137.529.824</b>	<b>10.046.388.109</b>
<b>TOTAL (V) = (I+II+III+IV)</b>		<b>86.187.547.023</b>	<b>81.178.751.697</b>
<b>Dispêndios</b>			
<b>Despesa Orçamentária (VI)</b>			
Ordinária		59.118.358.265	53.656.989.154
Vinculada		6.225.383.846	8.597.912.273
Recursos Vinculados à Educação		433.690.807	649.159.242
Recursos Vinculados à Saúde		328.727.899	351.007.168
Recursos Vinculados à Operações de Crédito		1.693.681.955	1.874.696.773
Recursos Vinculados à Alienação de Bens/Ativos		-	147.771.545
Outras Destinações de Recursos		3.769.283.185	5.575.277.544
		<b>65.343.742.111</b>	<b>62.254.901.426</b>
<b>Transferências Financeiras Concedidas (VII)</b>			
Transferências Concedidas para a Execução Orçamentária (Anexo 13)		-	-
Transferências Concedidas Independentes de Execução Orçamentária (Anexo 13)		-	-
		<b>-</b>	<b>-</b>
<b>Pagamentos Extraorçamentários (VIII)</b>			
Pagamentos de Restos a Pagar Não Processados		1.160.768.011	848.440.884
Pagamentos de Restos a Pagar Processados		5.963.459.853	7.937.879.563
Varição Extraorçamentária (Anexo 13)		2.988.523.487	-
		<b>10.112.751.350</b>	<b>8.786.320.447</b>
<b>Saldo em Espécie para o Exercício Seguinte (IX)</b>	2BF		
Caixa e Equivalentes de Caixa		7.178.546.203	6.561.934.321
Depósitos Restituíveis e Valores Vinculados		3.552.507.359	3.575.595.503
		<b>10.731.053.562</b>	<b>10.137.529.824</b>
<b>TOTAL (X) = (VI+VII+VIII+IX)</b>		<b>86.187.547.023</b>	<b>81.178.751.697</b>

## QUADRO ANEXO

## QUADRO 1BF-1 - RECEITA ORÇAMENTÁRIA

ESPECIFICAÇÃO	31/12/2017			R\$ 1
	Receita Orçamentária	Deduções da Receita Orçamentária		Saldo
<b>Receita Orçamentária (I)</b>				
Ordinária	39.828.722.615	-		39.828.722.615
Vinculada	4.507.256.805	-		4.507.256.805
Recursos Vinculados à Educação	174.301.934	-		174.301.934
Recursos Vinculados à Saúde	335.162.018	-		335.162.018
Recursos Vinculados à Operações de Crédito	365.074.583	-		365.074.583
Recursos Vinculados à Alienação de Bens/Ativos	-	-		-
Outras Destinações de Recursos	3.632.718.270	-		3.632.718.270
	<b>44.335.979.420</b>	<b>-</b>		<b>44.335.979.420</b>
<b>Receita Orçamentária (I)</b>				
Ordinária	33.986.048.143	-		33.986.048.143
Vinculada	6.257.502.856	-		6.257.502.856
Recursos Vinculados à Educação	378.633.470	-		378.633.470
Recursos Vinculados à Saúde	353.620.104	-		353.620.104
Recursos Vinculados à Operações de Crédito	373.799.028	-		373.799.028
Recursos Vinculados à Alienação de Bens/Ativos	147.771.545	-		147.771.545
Outras Destinações de Recursos	5.003.678.710	-		5.003.678.710
	<b>40.243.551.000</b>	<b>-</b>		<b>40.243.551.000</b>

CONTADORIA GERAL DO ESTADO, EM 25 DE ABRIL DE 2018

## **4.1 NOTAS EXPLICATIVAS**

### **4.1.1 Apresentação**

O Balço Financeiro, correspondente ao Anexo 13 da Lei Federal nº 4.320/64, está demonstrado em sua forma legal nos anexos deste trabalho. O Balço Financeiro evidencia as receitas e despesas orçamentárias, bem como os ingressos e dispêndios extraorçamentários, conjugados com os saldos de caixa do exercício anterior e os que se transferem para o início do exercício seguinte.

Assim, o Balço Financeiro contempla duas seções: Ingressos (Receitas Orçamentárias e Recebimentos Extraorçamentários) e Dispêndios (Despesa Orçamentária e Pagamentos Extraorçamentários), que se equilibram com a inclusão do saldo em espécie do exercício anterior na coluna dos ingressos e o saldo em espécie para o exercício seguinte na coluna dos dispêndios.

Como apresentado na nota 1 - Apresentação do Balço Geral, o Estado de São Paulo vem realizando esforços no processo de convergência às novas práticas contábeis aplicáveis ao setor público, tendo como referência principal o Manual de Contabilidade Aplicada ao Setor Público - MCASP e as Instruções de Procedimentos Contábeis - IPCs, ambos emitidos pela Secretaria do Tesouro Nacional - STN.

### **4.1.2 Análise**

Para evitar a dupla contagem, o Balço Financeiro está apresentado em seus resultados líquidos das transações entre as Administrações Direta e Indireta no que se refere às Transferências Financeiras Concedidas e Recebidas bem como nos Pagamentos e Recebimentos Extraorçamentários.

Com o objetivo de facilitar o entendimento de tal demonstrativo, foram elaborados quadros auxiliares para as datas de 31 de dezembro de 2017 e de 2016, que serão demonstrados a seguir.

#### **4.1.2.1 Quadro Balço Financeiro Resumido**

Este quadro representa um demonstrativo de fluxo financeiro de entradas, saídas e saldos do Consolidado, da Administração Direta e Indireta. Nele estão apresentadas as operações orçamentárias, transferências financeiras recebidas e concedidas, operações extraorçamentárias e saldos em espécie do exercício anterior e para o exercício seguinte.

As receitas orçamentárias são aquelas constantes do orçamento e caracterizadas pelo artigo 11 da Lei 4320/64 como Receitas Correntes e Receitas de Capital.

A Execução Orçamentária é a utilização dos créditos consignados no Orçamento Geral do Estado e nos créditos adicionais visando à realização das ações atribuídas às unidades orçamentárias.

Da equação Receitas Orçamentárias/Despesas Orçamentárias resulta um coeficiente 1,0036 indicando que houve um "Superavit" Orçamentário na execução da movimentação financeira, na ordem de R\$ 840.252.875 reais. Em 2016 o coeficiente foi de 0,99 (abaixo de 1), portanto deficitário, o que demonstra melhora financeira em 2017.

Ainda, na equação Receitas Extra Orçamentárias/Despesas Extra-Orçamentárias o coeficiente de resultado foi 1,0582 indicando que aí também houve um "Superavit" na ordem de R\$

1.631.843.837 reais. Em 2016 esse índice ficou em 1,2068 o que ajudou a financiar o déficit na execução orçamentária.

	R\$ 1		
	31/12/2017		
	CONSOLIDADO	DIRETA	INDIRETA
<b>SALDO DO EXERCÍCIO ANTERIOR</b>	<b>30.503.688.592</b>	<b>20.366.158.768</b>	<b>10.137.529.824</b>
(+) Receita Orçamentária	232.822.496.567	188.486.517.147	44.335.979.420
(+) Transferências Financeiras Recebidas	25.890.204.477	-	25.890.204.477
(+) Recebimentos Extraorçamentários	20.163.814.018	14.339.980.716	5.823.833.302
(-) Despesa Orçamentária	231.982.243.692	166.638.501.581	65.343.742.111
(-) Transferências Financeiras Concedidas	20.293.163.057	20.293.163.057	-
(-) Pagamentos Extraorçamentários	18.531.970.181	8.419.218.831	10.112.751.350
<b>SALDO DO EXERCÍCIO SEGUINTE</b>	<b>38.572.826.724</b>	<b>27.841.773.163</b>	<b>10.731.053.562</b>
	31/12/2016		
	CONSOLIDADO	DIRETA	INDIRETA
<b>SALDO DO EXERCÍCIO ANTERIOR</b>	<b>27.422.630.416</b>	<b>17.376.242.307</b>	<b>10.046.388.109</b>
(+) Receita Orçamentária	218.622.576.688	178.379.025.689	40.243.551.000
(+) Transferências Financeiras Recebidas	-	-	20.565.617.997
(+) Recebimentos Extraorçamentários	22.996.615.928	12.673.421.336	10.323.194.591
(-) Despesa Orçamentária	219.266.294.160	157.011.392.734	62.254.901.426
(-) Transferências Financeiras Concedidas	216.628.666	20.782.246.663	-
(-) Pagamentos Extraorçamentários	19.055.211.613	10.268.891.167	8.786.320.447
<b>SALDO DO EXERCÍCIO SEGUINTE</b>	<b>30.503.688.592</b>	<b>20.366.158.768</b>	<b>10.137.529.824</b>

Adicionalmente, com o objetivo de melhorar o entendimento do Balço Financeiro Consolidado do Estado, foi elaborado o quadro a seguir que representa um demonstrativo dos ingressos e dispndios contendo as operaões orçamentárias, transferências financeiras, operaões extraorçamentárias e saldo das disponibilidades.

Da equação Ingressos/Dispndios obtêm-se um coeficiente 1,0300 indicando o total do "Superavit" Financeiro decorrente da execução da movimentação financeira, na ordem de R\$ 8.069.138.133 reais. Em 2016, o índice foi de 1,0129 (Superávit de R\$ 3.081.058.176), portanto houve expressiva melhora em 2017.



	31/12/2017	
	INGRESSOS	DISPÊNDIOS
Orçamentários	232.822.496.567	231.982.243.692
Transferências Financeiras	25.890.204.477	20.293.163.057
Extraorçamentários	18.072.780.790	16.440.936.953
<b>SUBTOTAL</b>	<b>276.785.481.834</b>	<b>268.716.343.702</b>
Saldo do Exercício Anterior	30.503.688.592	-
Saldo para o Exercício Seguinte	-	38.572.826.724
<b>TOTAL GERAL</b>	<b>307.289.170.426</b>	<b>307.289.170.426</b>

	31/12/2016	
	INGRESSOS	DISPÊNDIOS
Orçamentários	218.622.576.688	219.266.294.160
Transferências Financeiras	-	216.628.666
Extraorçamentários	22.996.615.928	19.055.211.613
<b>SUBTOTAL</b>	<b>241.619.192.616</b>	<b>238.538.134.440</b>
Saldo do Exercício Anterior	27.422.630.416	-
Saldo para o Exercício Seguinte	-	30.503.688.592
<b>TOTAL GERAL</b>	<b>269.041.823.032</b>	<b>269.041.823.032</b>

#### 4.1.2.2 Receitas e Despesas Orçamentárias

O quadro a seguir representa os valores por destinação de recurso (ordinária e vinculada), que permite evidenciar qual a origem e aplicação dos recursos financeiros referentes à Receita e Despesa Orçamentárias, de acordo com a sua vinculação legal.

Para melhor esclarecimento conceitua-se:

a) Destinação Ordinária – é o processo de alocação livre de fonte parcial ou totalmente não vinculada à aplicação de recursos para atender às finalidades gerais do ente;

b) Destinação Vinculada – é o processo de vinculação de fonte na aplicação de recursos em atendimento às finalidades específicas estabelecidas pela legislação vigente.

Receitas e Despesas Orçamentárias				
	31/12/2017		31/12/2016	
	Receita Orçamentária	Despesa Orçamentária	Receita Orçamentária	Despesa Orçamentária
<b>Ordinária</b>	147.063.116.021	146.456.529.781	133.934.387.529	132.583.590.770
<b>Vinculada</b>	85.759.380.546	85.525.713.910	84.688.189.159	86.682.703.390
<b>Total</b>	<b>232.822.496.567</b>	<b>231.982.243.692</b>	<b>218.622.576.688</b>	<b>219.266.294.160</b>

Observação: Nos Quadros Anexos as Demonstrações do Balço Financeiro são detalhadas as vinculações legais existentes na aplicação dos recursos.

**4.1.2.3 Comparativo do Resultado Financeiro**

Como já demonstrado o Resultado Financeiro consiste na diferença entre os ingressos e os dispêndios. Conforme apresentado no cálculo a seguir, verifica-se a existência de superávit financeiro no exercício de 2017 de R\$ 8.090.064.973. Esse resultado é confirmado quando se calcula a diferença entre as disponibilidades do exercício de 2017 e a constante no balanço em 31/12/2016, conforme apurado na tabela a seguir:

Discriminação	R\$ 1	
	31/12/2017	31/12/2016
Receita Orçamentária	840.252.875	(643.717.472)
Resultado Transferências Financeiras	5.597.041.420	(216.628.666)
Resultado Extraorçamentário	1.631.843.837	3.941.404.314
<b>(=) Resultado Financeiro</b>	<b>8.069.138.133</b>	<b>3.081.058.176</b>
Disponível Exercício Anterior	30.503.688.592	27.422.630.416
Disponível Exercício Atual	38.572.826.724	30.503.688.592
<b>(=) Resultado Financeiro</b>	<b>8.069.138.133</b>	<b>3.081.058.176</b>

**4.1.2.4 Demonstrativo da Evolução dos Saldos Disponíveis**

No período de 2015 a 2017, o comportamento do Disponível, considerando-se o último dia de cada exercício financeiro, apresentou-se conforme o quadro a seguir.

Ano	R\$ 1	
	Evolução do Disponível	% Sobre Ano Anterior
2017	38.572.826.724	26,45%
2016	30.503.688.592	11,24%
2015	27.422.630.416	-

**4.1.2.5 Execução Orçamentária dos Restos a Pagar**

A partir das informações obtidas no Balço Orçamentário e no Balço Financeiro, demonstra-se, no quadro a seguir, a composição final dos restos a pagar ao final dos exercícios de 2017 e de 2016, considerando, inclusive, aqueles que foram inscritos no exercício:

	R\$ 1	
	31/12/2017	31/12/2016
Saldo Inicial do Exercício	17.743.648.724	21.343.289.812
(+)Ajuste de Saldo Inicial	-	156
(-) Pagamentos no Exercício	15.543.446.694	19.055.211.613
(-) Cancelamentos no Exercício	1.177.942.528	1.345.084.570
<b>Saldo Final do Exercício</b>	<b>1.022.259.502</b>	<b>942.993.785</b>
(+) Inscrição no Exercício	18.072.780.790	16.800.654.940
<b>Saldo para o Exercício Seguinte</b>	<b>19.095.040.292</b>	<b>17.743.648.724</b>

**4.1.2.6 Outras Movimentações Extraorçamentárias**

A linha dos valores pertencentes aos campos “Outros Recebimentos Extraorçamentários” e “Outros Pagamentos Extraorçamentários”, constantes no Balço Financeiro, contemplam situações não previstas no mapeamento da IPC 06 - Metodologia para Elaboração do Balço Financeiro, cabendo a cada ente especificar as contas contábeis utilizadas.

O quadro a seguir apresenta as contas contábeis utilizadas pelo Governo do Estado de São Paulo que compõem a linha Variação Extraorçamentária do quadro principal do Balço Financeiro. Seus valores estão apresentados pelos resultados Líquidos das transações:

Ingressos - Transferências Financeiras Recebidas	5.597.041.420,46
(-) Dispêndios - Variação Extraorçamentária	897.490.259,09
*valores em reais	<u>4.699.551.161,37</u>

## Anexo 13 – Balanco Financeiro Consolidado - Resumo

ESPECIFICAÇÃO	31/12/2017		31/12/2016	
	INGRESSOS	DISPÊNDIOS	INGRESSOS	DISPÊNDIOS
<b>Transferências Financeiras Recebidas</b>	<b>818.814.163.284,46</b>	<b>0,00</b>	<b>835.431.548.759,18</b>	<b>228.654.252,56</b>
Transferências Recebidas para a Execução Orçamentária	33.522.514.831,05	0,00	31.423.335.667,56	0,00
Transferências Recebidas Independentes de Execução	785.291.648.453,41	0,00	804.008.213.091,62	228.654.252,56
<b>Transferências Financeiras Concedidas</b>	<b>335.637.061,84</b>	<b>813.552.758.925,84</b>	<b>0,00</b>	<b>835.419.523.172,81</b>
Transferências Concedidas para a Execução Orçamentária	335.637.061,84	33.522.514.831,05	0,00	31.434.663.636,10
Transferências Concedida Independentes de Execução	0,00	780.030.244.094,79	0,00	803.984.859.536,71
<b>Varição Extraorçamentária</b>	<b>12.857.877.407,39</b>	<b>13.755.367.666,48</b>	<b>20.765.532.303,08</b>	<b>14.569.571.314,80</b>
1121 - CREDITOS TRIBUTARIOS A RECEBER	0,00	484.353,58	120.157.175,75	0,00
1122 - CLIENTES	30.832.088,63	278.436.888,71	916.121.318,36	0,00
1124 - EMPRESTIMOS E FINANCIAMENTOS CONCEDIDOS	0,00	0,00	0,00	0,00
1129 - (-) AJUSTE DE PERDAS DE CRED. A CURTO PRAZO	7.097.378,31	0,00	0,00	7.129.170,00
1131 - ADIANTAMENTOS CONC. A PESSOAL E A TERCEIROS	1.117.790,35	14.900.188,32	12.534.246,03	5.231.440,50
1132 - TRIBUTOS A RECUPERAR/COMPENSAR	0,00	806.448,85	0,00	13,36
1138 - OUTROS CRED. A RECEB. E VALORES A CURTO PRAZO	179.933.427,83	533.436.869,74	1.261.534.661,82	755.506.244,26
1139 - (-) AJ DE PERDAS DE DEMAIS CRED. E VLRES A CP	0,00	0,00	764.342.661,94	0,00
1157 - ADIANTAMENTOS A FORNECEDORES	7.863.436,56	0,00	0,00	1.168,90
1191 - PREMIO DE SEGUROS A APROPRIAR	0,00	68.716,01	0,00	389.103,80
1195 - TRIBUTOS PAGOS A APROPRIAR	0,00	0,00	0,00	0,00
1197 - BENEFICIOS A PESSOAL A APROPRIAR	0,00	1.038,63	0,00	1.305,60
1198 - DEMAIS VPD A APROPRIAR	6.034.037,70	290.550.016,58	2.235.190.227,61	110.001.559,16
1211 - CREDITOS A LONGO PRAZO	22.875.973,85	0,00	1.296.927,41	0,00
1212 - DEMAIS CREDITOS E VALORES A LONGO PRAZO	321.364.189,35	356.253.692,57	157.260,15	560.165.984,60
1213 - INVESTIMENTOS E APLIC. TEMPORARIAS A LP	0,00	0,00	0,00	0,00
2111 - PESSOAL A PAGAR	2.920.947.958,86	135.176.352,40	7.429.144.089,12	3.561.673.427,73
2112 - BENEFICIOS PREVIDENCIARIOS A PAGAR	21.639.131,54	39.634.534,20	34.292.957,29	296.839.075,20
2114 - ENCARGOS SOCIAIS A PAGAR	3.083.470,40	160.461.259,86	162.943.370,36	270.143.333,01
2131 - FORNECEDORES E CONTAS A PAGAR NACIONAIS A CP	347.665.607,51	0,00	2.386.973,76	0,00
2141 - OBRIGACOES FISCAIS A CURTO PRAZO COM A UNIAO	84.591.060,99	0,00	668.614,73	72.834.807,69
2143 - OBRIGACOES FISCAIS A CURTO PRAZO COM OS MU.S	9.218.584,22	0,00	0,00	100.807,81
2151 - OBRIGACOES DE REPARTICAO A OUTROS ENTES	9.848.105,09	646.753,64	5.959.679,71	0,00
2179 - OUTRAS PROVISOES A CURTO PRAZO	82.820.549,98	0,00	8.052.956,26	34.388.337,27
2181 - ADIANTAMENTOS DE CLIENTES	9.604.717,79	975.279.746,33	58.870.535,05	566.225.711,89
2188 - VALORES RESTITUIVEIS	3.599.874.846,14	396.046.410,21	1.803.336.261,91	144.703.640,03
2243 - OBRIGACOES FISCAIS A LONGO PRAZO COM OS MU.S	19.231.723,89	0,00	0,00	0,00
2189 - OUTRAS OBRIGACOES A CURTO PRAZO	2.268.018.453,31	1.770.422.549,18	147.007.698,79	316.218.326,72
2288 - VALORES RESTITUIVEIS	0,00	0,00	0,00	0,00
2372 - LUCROS E PREJUIZOS ACUMULADOS	0,00	4.745.300.555,12	0,00	3.484.497.339,86
2391 - (-) ACOES EM TESOURARIA	132,76	0,00	0,00	0,00
3439 - OUTRAS VARIACOES MONETARIAS E CAMBIAIS	0,00	24.238.715,65	0,00	75.285.027,73
3979 - VPD DE OUTRAS PROVISOES	0,00	379.092.334,41	0,00	324.219.815,25
3999 - VPD DEC.DE FATOS GERADORES DIVERSOS	0,00	3.654.130.242,49	0,00	3.984.015.674,43
4432 - VAR MONS E CAMB DE EMP.EXT CONC.	170.945,39	0,00	1.031.665,90	0,00
4491 - OTS VARIACOES PATRIMONIAIS AUMENTATIVS - FIN.	134.859.301,27	0,00	2.299.218.496,38	0,00
4641 - GANHOS COM DESINCORPORACAO DE PASSIVOS	203.614.602,72	0,00	224.367.081,63	0,00
4972 - REVERSAO DE AJUSTES DE PERDAS	51.653.293,45	0,00	39.424.279,02	0,00
4999 - VPA DEC.DE FATOS GERA DIVERSOS	2.513.916.599,50	0,00	3.237.493.164,10	0,00
<b>SALDOS LIQUIDO DE DESEMBOLSOS DO ANEXO 13</b>		<b>4.699.551.161,37</b>		<b>5.979.332.322,09</b>

CONTADORIA GERAL DO ESTADO



**GOVERNO DO ESTADO DE SÃO PAULO**

**SECRETARIA DA FAZENDA**

COORDENADORIA DA ADMINISTRAÇÃO FINANCEIRA

**CONTADORIA GERAL DO ESTADO**

**BALANÇO GERAL**

CONTAS DO EXERCÍCIO DE 2017

**5 – BALANÇO PATRIMONIAL**

CONSOLIDADO

ADMINISTRAÇÃO DIRETA

ADMINISTRAÇÃO INDIRETA

NOTAS EXPLICATIVAS



**5 BALANÇO PATRIMONIAL****5.A CONSOLIDADO**GOVERNO DO ESTADO DE SÃO PAULO  
BALANÇO PATRIMONIAL

	Nota	31/12/2017	31/12/2016
<b>R\$ 1</b>			
<b>ATIVO</b>			
<b>Ativo Circulante</b>			
Caixa e Equivalentes de Caixa	5.1.2	29.072.674.540	23.612.061.237
Créditos a Receber de Curto Prazo	5.1.3	40.089.440.991	32.200.362.926
Investimentos e Aplicações Temporárias	5.1.4	173.982.399	173.989.881
Estoques	5.1.5	2.554.262.899	2.573.126.692
Outros Ativos		803.675.333	521.630.463
<b>Total do Ativo Circulante</b>		<b>72.694.036.162</b>	<b>59.081.171.199</b>
<b>Ativo Não Circulante</b>			
Realizável a Longo Prazo		172.866.549.042	158.420.617.503
Créditos a Receber de Longo Prazo	5.1.3	172.224.593.964	157.779.358.305
Investimentos Temporários	5.1.4	641.955.078	641.259.198
Investimentos de Longo Prazo	5.1.6	59.627.079.611	57.573.072.256
Imobilizado	5.1.7	144.886.762.587	107.005.744.097
Intangível	5.1.8	243.792.282	196.392.021
<b>Total do Ativo Não Circulante</b>		<b>377.624.183.522</b>	<b>323.195.825.877</b>
<b>TOTAL DO ATIVO</b>		<b>450.318.219.683</b>	<b>382.276.997.076</b>
<b>PASSIVO E PATRIMÔNIO LÍQUIDO</b>			
<b>Passivo Circulante</b>			
Obrigações Trabalhistas, Previdenciárias e Assister	5.1.9	10.504.563.121	8.870.525.587
Empréstimos e Financiamentos	5.1.10	19.171.454.794	6.562.182.290
Fornecedores e Contas a Pagar	5.1.11	7.851.095.437	5.590.010.464
Obrigações Fiscais	5.1.12	117.323.192	23.366.239
Obrigações de Repartições a Outros Entes		221.762.267	212.560.915
Provisões	5.1.13	5.319.299.395	4.833.735.229
Demais Obrigações	5.1.14	12.324.605.376	7.557.646.045
<b>Total do Passivo Circulante</b>		<b>55.510.103.582</b>	<b>33.650.026.769</b>
<b>Passivo Não Circulante</b>			
Obrigações Trabalhistas, Previdenciárias e Assister	5.1.9	1.260.612.873	1.084.086.171
Empréstimos e Financiamentos	5.1.10	251.574.977.303	248.389.741.736
Fornecedores e Contas a Pagar	5.1.11	23.390.748.165	21.237.888.180
Obrigações Fiscais	5.1.12	104.138.208	114.661.646
Provisões	5.1.13	736.153.806.873	663.024.087.377
Demais Obrigações	5.1.14	10.515.908.297	6.289.210.384
<b>Total do Passivo Não Circulante</b>		<b>1.023.000.191.719</b>	<b>940.139.675.494</b>
<b>Patrimônio Líquido</b>			
Patrimônio Social e Capital Social		23.815.270.124	59.839.271.485
Adiantamento p/ Futuro Aumento de Capital		1.365.579.166	2.849.319.141
Reservas de Capital		110.584.985	100.394.590
Ajustes de Avaliação Patrimonial		2.790.525.253	5.591.135
Reservas de Lucros		263.670	1.521.403.347
Demais Reservas		820.104.058	700.847.010
Resultados Acumulados		(657.094.403.007)	(656.529.531.895)
(-) Ações / Cotas em Tesouraria		133	
<b>Total do Patrimônio Líquido</b>		<b>(628.192.075.618)</b>	<b>(591.512.705.187)</b>
<b>TOTAL DO PASSIVO E DO PATRIMÔNIO LÍQUIDO</b>		<b>450.318.219.683</b>	<b>382.276.997.076</b>

Em R\$

QUADRO DOS ATIVOS E PASSIVOS FINANCEIROS E PERMANENTES – LEI N.º 4.320/64		
	31/12/2017	31/12/2016
<b>ATIVO (I)</b>		
Ativo Financeiro	41.257.910.949	35.157.942.083
Ativo Permanente	418.685.438.425	347.119.054.992
<b>Total do Ativo</b>	<b>459.943.349.374</b>	<b>382.276.997.075</b>
<b>PASSIVO (II)</b>		
Passivo Financeiro	29.783.975.470	27.143.428.952
Passivo Permanente	1.052.664.544.903	950.340.160.598
<b>Total do Passivo</b>	<b>1.082.448.520.373</b>	<b>977.483.589.550</b>
<b>Saldo Patrimonial (I- I)</b>	<b>(622.505.170.999)</b>	<b>(595.206.592.475)</b>

Em R\$

QUADRO DAS CONTAS DE COMPENSAÇÃO – LEI N.º 4.320/64		
	31/12/2017	31/12/2016
<b>Atos Potenciais Ativos</b>		
Garantias e Contragarantias Recebidas	0	-
Direitos Conveniados e Outros Instrumentos Congêneres	18.216.274.658	8.012.119.794
Direitos Contratuais	4.188.454.609	4.402.868.725
Outros Atos Potenciais Ativos	3.108.312.443	3.832.084.662
<b>Total dos Atos Potenciais Ativos</b>	<b>25.513.041.710</b>	<b>16.247.073.181</b>
<b>Atos Potenciais Passivos</b>		
Garantias e Contragarantias Concedidas	5.944.306.456	4.258.518.023
Obrigações Conveniadas e Outros Instrumentos Congêneres	1.750.000	1.750.000
Obrigações contratuais	469.441.139.287	481.218.020.985
<b>Total dos Atos Potenciais Passivos</b>	<b>475.387.195.743</b>	<b>485.478.289.008</b>

Em R\$

DEMONSTRATIVO DO SUPERÁVIT/DÉFICIT FINANCEIRO		
	31/12/2017	31/12/2016
<b>Ordinária</b>	1.974.604.365	3.504.026.750
<b>Vinculada</b>	9.499.331.114	4.510.486.381
<b>Educação</b>	949.197.034	582.256.961
<b>Saúde</b>	(5.689.953)	187.634.435
<b>Assistência Social</b>	51.250.679	36.423.637
<b>Operações de Crédito</b>	1.498.170.403	1.358.438.076
<b>Alienação de Bens/Ativos</b>	74.448.435	1.266.093.200
<b>Outras Destinações/Vinculações de Recursos</b>	6.931.954.516	1.079.640.073
<b>Total das Fontes de Recursos</b>	<b>11.473.935.479</b>	<b>8.014.513.131</b>

CONTADORIA GERAL DO ESTADO, EM 25 DE ABRIL DE 2018



**5.B ADMINISTRAÇÃO DIRETA**

	R\$ 1	
	31/12/2017	31/12/2016
<b>ATIVO</b>		
<b><u>Ativo Circulante</u></b>		
Caixa e Equivalentes de Caixa	21.894.128.337	17.050.126.916
Créditos a Receber de Curto Prazo	33.557.922.473	25.416.361.284
Investimentos e Aplicações Temporárias a Curto Prazo	409.014	416.496
Estoques	1.851.817.063	2.108.900.909
Outros Ativos	781.308.765	509.991.791
<b>Total do Ativo Circulante</b>	<b>58.085.585.651</b>	<b>45.085.797.396</b>
<b><u>Ativo Não Circulante</u></b>		
Realizável a Longo Prazo	166.612.266.717	152.527.359.535
Créditos a Longo Prazo	166.228.876.131	152.143.968.949
Investimentos Temporários a Longo Prazo	383.390.586	383.390.586
Investimentos de Longo Prazo	58.801.405.504	56.846.245.733
Imobilizado	71.124.907.130	36.698.571.034
Intangível	158.163.648	154.477.977
<b>Total do Ativo Não Circulante</b>	<b>296.696.742.999</b>	<b>246.226.654.279</b>
<b>TOTAL DO ATIVO</b>	<b>354.782.328.650</b>	<b>291.312.451.675</b>
<b>PASSIVO E PATRIMÔNIO LÍQUIDO</b>		
<b><u>Passivo Circulante</u></b>		
Obrigações Trabalhistas, Previdenciárias e Assistenciais a Pagar	6.655.671.630	5.164.360.845
Empréstimos e Financiamentos a Curto Prazo	19.019.363.449	6.474.436.382
Fornecedores e Contas a Pagar a Curto Prazo	5.885.249.124	3.859.207.972
Obrigações Fiscais a Curto Prazo	98.484.370	14.802.176
Obrigações de Repartições a Outros Entes	221.762.267	212.560.915
Provisões a Curto Prazo	4.766.248.783	4.614.911.250
Demais Obrigações a Curto Prazo	7.536.514.333	2.096.120.817
<b>Total do Passivo Circulante</b>	<b>44.183.293.955</b>	<b>22.436.400.357</b>
<b><u>Passivo Não Circulante</u></b>		
Obrigações Trabalhistas, Previdenciárias e Assistenciais a Pagar	617.575.472	384.051.835
Empréstimos e Financiamentos a Longo Prazo	250.711.116.854	248.147.658.768
Fornecedores e Contas a Pagar a Longo Prazo	17.343.955.696	16.786.479.381
Provisões a Longo Prazo	734.224.618.378	660.821.338.038
Demais Obrigações a Longo Prazo	9.407.542.978	5.211.211.286
<b>Total do Passivo Não Circulante</b>	<b>1.012.304.809.377</b>	<b>931.350.739.309</b>
<b><u>Patrimônio Líquido</u></b>		
Patrimônio Social e Capital Social	(11.120.656.265)	37.326.464.714
Resultados Acumulados	(690.585.118.418)	(699.801.152.705)
<b>Total do Patrimônio Líquido</b>	<b>(701.705.774.683)</b>	<b>(662.474.687.991)</b>
<b>TOTAL DO PASSIVO E DO PATRIMÔNIO LÍQUIDO</b>	<b>354.782.328.650</b>	<b>291.312.451.675</b>

Em R\$

<b>QUADRO DOS ATIVOS E PASSIVOS FINANCEIROS E PERMANENTES – LEI N.º 4.320/64</b>		
	<u>31/12/2017</u>	<u>31/12/2016</u>
<b>ATIVO (I)</b>		
Ativo Financeiro	27.961.065.379	22.288.539.511
Ativo Permanente	326.821.263.272	269.023.912.165
<b>Total do Ativo</b>	<b>354.782.328.650</b>	<b>291.312.451.676</b>
<b>PASSIVO (II)</b>		
Passivo Financeiro	17.673.933.662	14.804.179.407
Passivo Permanente	1.041.545.075.740	941.369.603.590
<b>Total do Passivo</b>	<b>1.059.219.009.402</b>	<b>956.173.782.997</b>
<b>Saldo Patrimonial (I- II)</b>	<b>(704.436.680.752)</b>	<b>(664.861.331.321)</b>

Em R\$

<b>QUADRO DAS CONTAS DE COMPENSAÇÃO – LEI N.º 4.320/64</b>		
	<u>31/12/2017</u>	<u>31/12/2016</u>
<b>Atos Potenciais Ativos</b>		
Garantias e Contragarantias Recebidas		-
Direitos Conveniados e Outros Instrumentos	17.374.575.621	7.520.952.490
Congêneres		
Direitos Contratuais	983.906.740	1.049.659.879
Outros Atos Potenciais Ativos	504.351	573.851
<b>Total dos Atos Potenciais Ativos</b>	<b>18.358.986.712</b>	<b>8.571.186.221</b>
<b>Atos Potenciais Passivos</b>		
Garantias e Contragarantias concedidas	5.865.754.100	4.240.869.175
Obrigações Contratuais	461.837.423.657	476.701.253.606
<b>Total dos Atos Potenciais Passivos</b>	<b>467.703.177.757</b>	<b>480.942.122.782</b>

Em R\$

<b>DEMONSTRATIVO DO SUPERÁVIT/DÉFICIT FINANCEIRO</b>		
	<u>31/12/2017</u>	<u>31/12/2016</u>
<b>Ordinária</b>	<b>2.522.905.087</b>	<b>3.375.939.135</b>
<b>Vinculada</b>	<b>7.764.226.629</b>	<b>4.108.420.969</b>
Educação	427.451.568	557.777.278
Saúde	(59.261.252)	177.670.420
Assistência Social	51.250.679	36.423.637
Operações de Crédito	505.946.966	1.217.752.187
Alienação de Bens/Ativos	74.448.435	1.359.934.956
Outras Destinações/Vinculações de Recursos	6.764.390.233	758.862.492
<b>Total das Fontes de Recursos</b>	<b>10.287.131.716</b>	<b>7.484.360.104</b>

CONTADORIA GERAL DO ESTADO

GILBERTO SOUZA MATOS  
 Contador Geral da Fazenda Estadual  
 CRC nº 1SP 190.721/0-8

**5.C ADMINISTRAÇÃO INDIRETA**

	R\$ 1	
	<u>31/12/2017</u>	<u>31/12/2016</u>
<b>ATIVO</b>		
<b><u>Ativo Circulante</u></b>		
Caixa e Equivalentes de Caixa	7.178.546.203	6.561.934.321
Créditos a Receber de Curto Prazo	6.531.518.519	6.784.001.642
Investimentos e Aplicações Temporárias a Curto Prazo	173.573.385	173.573.385
Estoques	702.445.836	464.225.783
Outros Ativos	22.366.568	11.638.672
<b>Total do Ativo Circulante</b>	<b>14.608.450.511</b>	<b>13.995.373.803</b>
<b><u>Ativo Não Circulante</u></b>		
Realizável a Longo Prazo	6.254.282.325	5.893.257.968
Créditos a Longo Prazo	5.995.717.833	5.635.389.356
Investimentos Temporários a Longo Prazo	258.564.492	257.868.612
Investimentos de Longo Prazo	825.674.107	726.826.523
Imobilizado	73.761.855.457	70.307.173.063
Intangível	85.628.634	41.914.044
<b>Total do Ativo Não Circulante</b>	<b>80.927.440.523</b>	<b>76.969.171.598</b>
<b>TOTAL DO ATIVO</b>	<b>95.535.891.033</b>	<b>90.964.545.401</b>
<b>PASSIVO E PATRIMÔNIO LÍQUIDO</b>		
<b><u>Passivo Circulante</u></b>		
Obrigações Trabalhistas, Previdenciárias e Assistenciais a Pagar a Ct	3.848.891.492	3.706.164.742
Empréstimos e Financiamentos a Curto Prazo	152.091.346	87.745.908
Fornecedores e Contas a Pagar a Curto Prazo	1.965.846.312	1.730.802.492
Obrigações Fiscais a Curto Prazo	18.838.822	8.564.063
Provisões a Curto Prazo	553.050.612	218.823.979
Demais Obrigações a Curto Prazo	4.788.091.043	5.461.525.228
<b>Total do Passivo Circulante</b>	<b>11.326.809.627</b>	<b>11.213.626.412</b>
<b><u>Passivo Não Circulante</u></b>		
Obrigações Trabalhistas, Previdenciárias e Assistenciais a Pagar a Lo	643.037.402	700.034.336
Empréstimos e Financiamentos a Longo Prazo	863.860.449	242.082.968
Fornecedores e Contas a Pagar a Longo Prazo	6.046.792.469	4.451.408.799
Obrigações Fiscais a Longo Prazo	104.138.208	114.661.646
Provisões a Longo Prazo	1.929.188.496	2.202.749.339
Demais Obrigações a Longo Prazo	1.108.365.319	1.077.999.098
<b>Total do Passivo Não Circulante</b>	<b>10.695.382.342</b>	<b>8.788.936.186</b>
<b><u>Patrimônio Líquido</u></b>		
Patrimônio Social e Capital Social	34.935.926.388	22.512.806.771
Adiantamento para Futuro Aumento de Capital	1.365.579.166	2.849.319.141
Reservas de Capital	110.584.985	100.394.590
Ajustes de Avaliação Patrimonial	2.790.525.253	5.591.135
Reservas de Lucros	263.670	1.521.403.347
Demais Reservas	820.104.058	700.847.010
Resultados Acumulados	33.490.715.411	43.271.620.809
(-) Ações / Cotas em Tesouraria	133	
<b>Total do Patrimônio Líquido</b>	<b>73.513.699.065</b>	<b>70.961.982.803</b>
<b>TOTAL DO PASSIVO E DO PATRIMÔNIO LÍQUIDO</b>	<b>95.535.891.033</b>	<b>90.964.545.401</b>

Em R\$

<b>QUADRO DOS ATIVOS E PASSIVOS FINANCEIROS E PERMANENTES – LEI N.º 4.320/64</b>		
	<u>31/12/2017</u>	<u>31/12/2016</u>
<b>ATIVO (I)</b>		
Ativo Financeiro	13.296.845.570	12.869.402.572
Ativo Permanente	91.864.175.153	78.095.142.828
<b>Total do Ativo</b>	<b>105.161.020.724</b>	<b>90.964.545.400</b>
<b>PASSIVO (II)</b>		
Passivo Financeiro	12.110.041.808	12.339.249.545
Passivo Permanente	11.119.469.163	8.970.557.008
<b>Total do Passivo</b>	<b>23.229.510.971</b>	<b>21.309.806.553</b>
<b>Saldo Patrimonial (I- II)</b>	<b>81.931.509.753</b>	<b>69.654.738.847</b>

Em R\$

<b>QUADRO DAS CONTAS DE COMPENSAÇÃO – LEI N.º 4.320/64</b>		
	<u>31/12/2017</u>	<u>31/12/2016</u>
<b>Atos Potenciais Ativos</b>		
Garantias e Contra garantias recebidas	0	0
Direitos Conveniados e outros instrumentos congêneres	841.699.037	491.167.304
Direitos Contratuais	3.204.547.869	3.353.208.846
Outros atos potenciais ativos	3.107.808.092	3.831.510.810
<b>Total dos Atos Potenciais Ativos</b>	<b>7.154.054.997</b>	<b>7.675.886.960</b>
<b>Atos Potenciais Passivos</b>		
Garantias e Contra garantias concedidas	78.552.357	17.648.848
Obrigações conveniadas e outros instrumentos congêneres	1.750.000	1.750.000
Obrigações contratuais	7.603.715.630	4.516.767.378
Outros atos potenciais passivos	0	0
<b>Total dos Atos Potenciais Passivos</b>	<b>7.684.017.986</b>	<b>4.536.166.226</b>

Em R\$

<b>DEMONSTRATIVO DO SUPERÁVIT/DÉFICIT FINANCEIRO</b>		
	<u>31/12/2017</u>	<u>31/12/2016</u>
<b>Ordinária</b>	(548.300.722)	128.087.615
<b>Vinculada</b>	1.735.104.484	402.065.412
<b>Educação</b>	521.745.466	24.479.683
<b>Saúde</b>	53.571.299	9.964.015
<b>Assistência Social</b>	0	0
<b>Operações de Crédito</b>	992.223.437	140.685.888
<b>Alienação de Bens/Ativos</b>	0	(93.841.756)
<b>Outras Destinações/Vinculações de Recursos</b>	167.564.283	320.777.581
<b>Total das Fontes de Recursos</b>	<b>1.186.803.762</b>	<b>530.153.027</b>

CONTADORIA GERAL DO ESTADO, EM 25 DE ABRIL DE 2018

## **5.1 NOTAS EXPLICATIVAS**

### **5.1.1 Apresentação**

O Balço Patrimonial é a demonstração contábil que evidencia, qualitativa e quantitativamente, a situação patrimonial da entidade pública por meio de contas representativas do patrimônio público, bem como os atos potenciais, que são registrados em contas de compensação (natureza de informação de controle).

Como apresentado na nota 1 - Apresentação do Balço Geral, o Estado de São Paulo vem evoluindo no processo de convergência às novas práticas contábeis aplicáveis ao setor público, tendo como referência principal o Manual de Contabilidade Aplicada ao Setor Público – MCASP 7ª edição e as Instruções de Procedimentos Contábeis – IPCs, ambos emitidos pela Secretaria do Tesouro Nacional – STN.

As principais práticas contábeis utilizadas para o reconhecimento e mensuração de ativos e passivos estão apresentadas na nota explicativa 2.3.

#### **5.1.1.1 Quadro dos Ativos e Passivos Financeiros e Permanentes**

Este demonstrativo apresenta os ativos e passivos financeiros e permanentes, de acordo com o disposto no art. 105 da Lei nº 4.320/1964.

Foi elaborado com a utilização da classe 1 (Ativo) e da classe 2 (Passivo e Patrimônio Líquido) do PCASP, bem como das contas que representam passivos financeiros, mas que não têm passivos patrimoniais associados, como as contas da classe 6 “Crédito Empenhado a Liquidar” e “Restos a Pagar Não Processados a Liquidar”.

Os ativos e passivos financeiros e permanentes e o saldo patrimonial são apresentados pelos seus valores totais.

#### **5.1.1.2 Quadro das Contas de Compensação**

As Contas de Compensação compreendem as contas representativas dos atos potenciais ativos e passivos.

Os Atos Potenciais compreendem os atos que podem vir a afetar o patrimônio, imediata ou indiretamente, por exemplo: direitos e obrigações conveniados ou contratados; responsabilidade por valores, títulos e bens de terceiros; garantias e contragarantias recebidas e concedidas.

Os Atos Potenciais Ativos compreendem os atos que podem vir a afetar positivamente o patrimônio e os Atos Potenciais Passivos compreendem os atos que podem vir a afetar negativamente o patrimônio.

#### **5.1.1.3 Quadro do Superávit / (Déficit) Financeiro**

Este demonstrativo apresenta o superávit / (déficit) financeiro, apurado conforme o § 2º do art. 43 da Lei nº 4.320/1964.

Nas demonstrações consolidadas o crescimento do superávit financeiro total no montante de R\$ 11.473.935.478,81 (2017) frente a R\$ 8.014.513.130,86 (2016) representou um aumento de 43%. Isso ocorreu, devido ao forte comprometimento do Estado em relação ao rígido controle de execução das despesas neste exercício, assim como também se observa nos impactos de incremento de receitas para alguns dos recursos específicos como é o caso da própria arrecadação de impostos.

### 5.1.2 Caixa e Equivalentes de Caixa

Caixa e equivalentes de caixa incluem o numerário em espécie e depósitos bancários disponíveis, bem como seus equivalentes, além das aplicações financeiras de liquidez imediata, ou seja, de alta liquidez, cujos vencimentos originais são inferiores a três meses. Esta disponibilidade é utilizada para aplicação nas operações do Estado de São Paulo e não há restrições para o seu uso imediato.

	R\$ 1	
<b>Caixa e Equivalentes de Caixa</b>	<b>31/12/2017</b>	<b>31/12/2016</b>
Conta Única	555.165.393	801.537.555
Caixa	964.256	793.522
<b><u>Bancos Conta Movimento</u></b>	<b><u>3.947.826.902</u></b>	<b><u>3.036.360.842</u></b>
Banco do Brasil	3.566.261.075	2.441.419.701
Outros	38.201.194	250.768.566
Caixa Econômica Federal	343.364.633	344.172.575
<b><u>Aplicações Financeiras - Liquidez Imediata</u></b>	<b><u>24.568.717.989</u></b>	<b><u>19.773.369.318</u></b>
Títulos de Renda Fixa	11.400.497.283	9.034.182.915
Fundos de Investimentos	8.831.096.324	6.462.864.714
Aplicações - Banco do Brasil	3.185.113.658	3.241.245.200
FIF - Fundo SP II	907.045.721	861.015.586
Aplicações - SANTANDER	82.841.036	119.893.796
Poupança	153.292.701	45.278.112
Aplicações - Caixa Econômica Federal	7.298.411	7.791.433
Outros Aplicações	1.532.855	1.097.562
<b>Total</b>	<b><u>29.072.674.540</u></b>	<b><u>23.612.061.237</u></b>

O Estado de São Paulo utiliza o Sistema Financeiro de Conta Única, cujo objetivo é a otimização da administração dos recursos financeiros e a busca por maiores rendimentos para os recursos depositados na Conta Única.

O detalhamento do saldo da conta financeira - Caixa e Equivalentes de Caixa de acordo com a origem dos recursos financeiros e com a segregação da Conta Única encontra-se apresentado no Anexo 17. No referido Anexo, o saldo financeiro em 31 de dezembro de 2017 está segregado visando identificar os recursos destinados à aplicação em saúde e educação, precatórios, bem como os demais recursos disponíveis relativos a multas, taxas, convênios com a União, Fundos Especiais de Despesa, Operações de Crédito e outras fontes especificadas no sistema SIAFEM/SP.

**5.1.3 Créditos a Receber**

Compreendem os valores a receber por créditos tributários, dívida ativa, transferências, fornecimento de bens, serviços e demais créditos.

	R\$ 1	
<b>Créditos a Receber</b>	<b>31/12/2017</b>	<b>31/12/2016</b>
Circulante	40.089.440.991	32.200.362.926
Não Circulante	172.224.593.964	157.779.358.305
<b>Total</b>	<b>212.314.034.955</b>	<b>189.979.721.231</b>

	R\$ 1	
<b>Créditos a Receber - Circulante</b>	<b>31/12/2017</b>	<b>31/12/2016</b>
Creditos Não Tributários a Receber	15.945.806.858	13.224.298.594
Creditos Tributários a Receber	15.588.232.030	12.428.096.583
Clientes	426.257.856	266.885.738
Empréstimos e Financiamentos concedidos	47.485	47.485
Dívida Ativa Tributária	7.936.725.163	6.137.777.494
Dívida Ativa não Tributária	165.153.959	138.727.544
(-) Ajuste de perdas de Cred. A Curto Prazo	(2.782.360)	4.529.488
<b>Total</b>	<b>40.089.440.991</b>	<b>32.200.362.926</b>

	R\$ 1	
<b>Créditos a Receber – Não Circulante</b>	<b>31/12/2017</b>	<b>31/12/2016</b>
Dívida Ativa	361.813.853.718	328.870.595.299
(-) Ajuste de Perdas s/ Dívida Ativa	(201.750.909.206)	(182.766.486.493)
Créditos Tributários a Receber	3.725.982.074	3.629.840.638
Outros	8.435.667.378	8.045.408.861
<b>Total</b>	<b>172.224.593.964</b>	<b>157.779.358.305</b>

Os créditos tributários a receber no ativo não circulante referem-se, principalmente, a créditos tributários parcelados não inscritos em dívida ativa, cuja expectativa de recebimento é superior a 12 meses.

**5.1.3.1 Créditos Tributários**

O Estado reconhece um ativo decorrente do crédito tributário no momento da ocorrência do fator gerador do imposto. O fato gerador de um tributo é a previsão da norma jurídica que descreve um ato ou fato que, uma vez concretizado, gera ao contribuinte a obrigação de pagar o tributo exigido pelo Estado por força legal.

Os impostos que geraram créditos tributários ao Estado, conforme demonstrado no quadro a seguir, são o Imposto sobre Operações relativas à Circulação de Mercadorias e sobre Prestações de

Serviços de Transporte Interestadual e Intermunicipal e de Comunicação – ICMS e o Imposto sobre Propriedade de Veículos Automotores – IPVA.

	R\$ 1	
<b>Créditos Tributários a Receber</b>	<b>31/12/2017</b>	<b>31/12/2016</b>
ICMS	13.361.470.246	10.305.431.086
IPVA	1.783.015.377	1.556.118.782
Créditos Tributários Parcelados - ICMS e IPVA	4.169.728.481	4.196.387.353
<b>Total</b>	<b>19.314.214.104</b>	<b>16.057.937.221</b>

### 5.1.3.2 Dívida Ativa

#### Composição

	R\$ 1	
<b>Composição</b>	<b>31/12/2017</b>	<b>31/12/2016</b>
Dívida Ativa Tributária	362.061.987.927	329.070.737.698
Dívida Ativa Não Tributária	7.781.765.443	6.004.383.167
<b>Total Dívida Ativa</b>	<b>369.843.753.370</b>	<b>335.075.120.865</b>
(-) Ajuste para Perdas	(201.750.909.206)	(182.766.486.493)
<b>Total Líquido</b>	<b>168.092.844.164</b>	<b>152.308.634.372</b>

O valor do estoque da dívida ativa, em 31 de dezembro de 2017, corresponde a R\$ 369.843.753.370 (R\$ 335.075.120.865 em 31 de dezembro de 2016), atualizado por critérios legalmente estabelecidos de acordo com a natureza do débito (tributário, administrativo, reposição de vencimentos ou devolução de qualquer natureza), como o aplicável aos débitos de ICMS, estipulados pela Resolução nº 21, de 18 de março de 2013, nos termos previstos na Lei Estadual nº 13.918, de 22 de dezembro de 2009.

#### 5.1.3.2.1 Composição por Faixa de Atraso

##### Composição por faixa de atraso

	R\$ 1	
	<b>Dívida Ativa</b>	
<b>Faixa de atraso</b>	<b>31/12/2017</b>	<b>31/12/2016</b>
Vencidas até 1 ano	27.380.916.458	21.404.306.462
Vencidas de 1 até 3 anos	79.503.785.796	82.865.972.067
Vencidas de 3 até 5 anos	89.967.420.988	96.828.278.065
Vencidas acima de 5 anos	172.991.630.128	133.976.564.271
<b>Total</b>	<b>369.843.753.370</b>	<b>335.075.120.865</b>



**5.1.3.2.2 Concentração por Devedor****Concentração por devedor**

			R\$ 1
			<b>Dívida Ativa</b>
<b>Concentração</b>	<b>31/12/2017</b>	<b>31/12/2016</b>	
Principal Devedor	3.434.510.630	4.989.061.144	
10 maiores Devedores	17.769.538.911	18.863.495.886	
20 maiores Devedores	28.720.325.931	30.647.936.756	
50 maiores Devedores	50.178.824.763	52.761.566.770	
100 maiores Devedores	72.908.533.065	74.990.547.724	
Outros <sup>(*)</sup>	196.832.020.070	152.822.512.585	
<b>Total</b>	<b>369.843.753.370</b>	<b>335.075.120.865</b>	

\* Valores contabilizados sem verba honorária

**5.1.3.2.3 Composição – Circulante e Não Circulante**

Apresenta-se a seguir a composição da carteira de Dívida Ativa, segregada entre ativo circulante e ativo não circulante, para as datas de 31 de dezembro de 2017 e de 2016.

			R\$ 1
			<b>31/12/2017</b>
			<b>Circulante</b>
			<b>Não Circulante</b>
Dívida Ativa Tributária	7.936.725.163	354.125.262.763	
Dívida Ativa Não Tributária	93.174.488	7.688.590.955	
<b>Total</b>	<b>8.029.899.651</b>	<b>361.813.853.718</b>	
			<b>31/12/2016</b>
			<b>Circulante</b>
			<b>Não Circulante</b>
Dívida Ativa Tributária	6.137.777.493	322.932.960.205	
Dívida Ativa Não Tributária	66.748.073	5.937.635.094	
<b>Total</b>	<b>6.204.525.566</b>	<b>328.870.595.299</b>	

**5.1.3.2.4 Composição Analítica da Carteira**

Apresenta-se a seguir a composição da Dívida Ativa Tributária para as datas de 31 de dezembro de 2017 e de 2016.

			R\$ 1
			<b>31/12/2017</b>
			<b>31/12/2016</b>
			<b>Dívida Ativa Tributária</b>
			<b>Composição analítica da carteira</b>
<b>Dívida Ativa Tributária</b>	<b>31/12/2017</b>	<b>31/12/2016</b>	
ICMS	354.218.720.572	320.950.281.426	
IPVA	6.226.224.261	6.810.867.046	
ITCMD	501.099.114	416.181.157	
Outros Créditos	1.115.943.980	893.408.099	
<b>Total</b>	<b>362.061.987.927</b>	<b>329.070.737.698</b>	

**5.1.3.2.5 Movimentação da Dívida Ativa – Tributária**

Apresenta-se a seguir a movimentação da Dívida Ativa Tributária durante os exercícios de 2017 e 2016.

	R\$ 1	
Dívida Ativa Tributária	31/12/2017	31/12/2016
<b>Saldo Inicial</b>	<b>329.070.737.698</b>	<b>297.318.077.408</b>
Inscrições	26.430.330.088	24.496.403.516
Atualização	16.606.670.206	20.127.430.747
Recebimentos	(3.724.671.498)	(2.853.561.253)
Baixas	(6.321.078.568)	(10.017.612.720)
<b>Saldo Final</b>	<b>362.061.987.926</b>	<b>329.070.737.698</b>

**5.1.3.2.6 Movimentação da Dívida Ativa – Não Tributária**

Apresenta-se a seguir a movimentação da Dívida Ativa Não Tributária durante os exercícios de 2017 e 2016.

	R\$ 1	
Dívida Ativa Não Tributária	31/12/2017	31/12/2016
<b>Saldo Inicial</b>	<b>6.004.383.167</b>	<b>4.740.662.258</b>
Inscrições	1.067.765.425	604.300.361
Atualização	1.037.171.307	1.022.671.315
Recebimentos	(187.737.000)	(156.185.524)
Baixas	(139.817.456)	(207.065.243)
<b>Saldo Final</b>	<b>7.781.765.443</b>	<b>6.004.383.167</b>

**5.1.3.2.7 Ajuste para Perdas**

Em observância aos critérios apresentados no MCASP e recomendações do Tribunal de Contas do Estado, foram constituídos ajustes para perdas sobre os créditos inscritos em Dívida Ativa, cujos montantes estão discriminados nos quadros a seguir.

	R\$ 1	
<b>Ajuste para Perdas</b>	<b>31/12/2017</b>	<b>31/12/2016</b>
Dívida Ativa Tributária	(199.000.027.790)	(180.691.080.895)
Dívida Ativa Não Tributária	(2.750.881.417)	(2.075.405.598)
<b>Total</b>	<b>(201.750.909.206)</b>	<b>(182.766.486.493)</b>

<b>Dívida Ativa Tributária</b>		
<b>Ajuste para Perdas</b>	<b>31/12/2017</b>	<b>31/12/2016</b>

ICMS	(197.668.306.441)	(179.558.924.265)
IPVA	(687.202.797)	(680.335.387)
ITCMD	(1.564.869)	(1.438.641)
Outros Créditos	(642.953.683)	(450.382.602)
<b>Total</b>	<b>(199.000.027.790)</b>	<b>(180.691.080.895)</b>

#### Dívida Ativa Não Tributária

Ajuste para Perdas	31/12/2017	31/12/2016
Créditos Não Tributários	(2.750.881.417)	(2.075.405.598)
<b>Total</b>	<b>(2.750.881.417)</b>	<b>(2.075.405.598)</b>

#### 5.1.4 Investimentos e Aplicações Temporárias

Investimentos e aplicações temporárias compreendem as aplicações de recursos em títulos e valores mobiliários, tais como títulos públicos federais e fundos de investimentos.

Para a data-base de 31 de dezembro de 2017, os investimentos e aplicações temporárias totalizavam R\$ 815.937.476 (R\$ 815.249.079 em 31 de dezembro de 2016), sendo composto principalmente por Debêntures Subordinadas recebidas na operação de securitização de dívida ativa realizada junto à Companhia Paulista de Securitização – CPSEC, nos anos de 2012 e 2014.

#### Movimentação dos Saldos em 2017

	INICIAL	Mov. Debito	Mov. Credito	Saldo Final
<b>TOTAL GERAL</b>	<b>815.249.079</b>	<b>1.150.891.374</b>	<b>1.150.202.976</b>	<b>815.937.476</b>
<b>INVESTIMENTOS E APLIC. TEMPORÁRIAS A CP</b>	<b>173.989.881</b>	<b>7.482</b>	<b>14.965</b>	<b>173.982.399</b>
Direitos sobre Concessões	173.573.385	0	0	173.573.385
Linhas Telefônicas (arrematadas/adjucadas)	416.496	7.482	14.965	409.014
<b>ATIVO REALIZÁVEL A LONGO PRAZO</b>	<b>641.259.198</b>	<b>1.150.883.892</b>	<b>1.150.188.012</b>	<b>641.955.078</b>
Ações	1.169.671	219.832	18.353	1.371.150
Debentures subordinadas a Receber - PEP	2.096.677.410	19.638.397	1.000.352.798	1.115.963.009
PPI Cedido CPSEC	-15.826.119	0	0	-15.826.119
PEP Cedido CPSEC	-2.058.851.393	1.000.352.798	19.638.397	-1.078.136.992
Outros Títulos a Valores Mobiliários	617.882.995	130.672.865	129.959.471	618.596.389
(-) Ajuste de Perdas c/Tit. E Valores Mobiliários	0	0	218.993	-218.993
Outros Títulos a Receber	206.634	0	0	206.634

#### 5.1.5 Estoques

Apresenta-se a seguir a composição dos estoques para as datas de 31 de dezembro de 2017 e de 2016.

	R\$ 1	
Estoques	31/12/2017	31/12/2016
Almoxarifado	2.361.150.567	2.364.601.267
Mercadorias para Revenda	68.839.143	57.783.913

Materiais em Trânsito	15.288.439	18.282.242
Matérias-primas	17.160.237	13.501.901
Adiantamento a Fornecedores	1.487	7.864.924
Outros	91.823.025	111.092.445
<b>Total</b>	<b>2.554.262.899</b>	<b>2.573.126.692</b>

### 5.1.6 Investimentos

Os investimentos permanentes do Estado de São Paulo são compostos principalmente por participações societárias em empresas estatais não dependentes.

	R\$ 1	
Investimentos Permanentes	31/12/2017	31/12/2016
Participações Societárias - Método de Equivalência Patrimonial	55.834.330.714	53.092.472.309
Participações Societárias - Método de Custo	525.714	1.903.951
Propriedades para Investimento	756.200.221	657.425.000
AFAC	2.012.730.594	3.259.642.487
Outros	1.023.292.368	561.628.509
<b>Total</b>	<b>59.627.079.611</b>	<b>57.573.072.256</b>

AFAC = Adiantamento para Futuro Aumento de Capital

#### 5.1.6.1 Participações Societárias – Método de Equivalência Patrimonial

Os quadros a seguir demonstram as participações societárias em que o Estado de São Paulo possui influência significativa.

31/12/2017 em R\$1						
Empresas	Saldo do Investimento MEP (1)	Adiantamento para Futuro aumento de Capital (2)	Investimento Total (1+2)	Resultado da Equivalência Patrimonial	Participação %	Patrimônio Líquido
METRÔ	29.738.157.592	-	29.738.157.592	2.284.083.633	96,81741200	30.715.712.161
SABESP	8.802.038.323	-	8.802.038.323	1.052.342.875	50,26000000	17.513.009.000
CDHU	6.891.438.233	611.250.000	7.502.688.233	-819.681.861	99,99957471	7.502.720.142
CESP	2.556.505.302	-	2.556.505.302	-84.512.369	35,98190000	7.104.975.841
DESENVOLVE SP	1.060.142.057	-	1.060.142.057	5.900.611	99,99800000	1.060.163.260
COESP	149.326.217	-	149.326.217	4.856.295	94,73080417	157.632.164
CPOS	79.573.174	-	79.573.174	3.858.698	99,97610000	79.592.196
CPP	1.674.732.005	-	1.674.732.005	97.437.255	99,99999900	1.674.732.022
CPSEC	326.552.887	-	326.552.887	50.531.222	99,97015000	326.650.392
DERSA	1.428.205.634	-	1.428.205.634	-162.726.398	99,99000000	1.428.348.469
EMAE	326.166.864	-	326.166.864	10.065.751	38,99253900	836.485.319
EMTU	1.961.149.658	95.506.816	2.056.656.473	269.037.433	99,99000000	2.056.862.160
IMESP	304.623.824	-	304.623.824	-3.536.155	99,99712000	304.632.598

PRODESP	535.718.943	-	535.718.943	26.799.336	99,65764586	537.559.300
<b>Total</b>	<b>55.834.330.714</b>	<b>706.756.816</b>	<b>56.541.087.530</b>	<b>2.734.456.326</b>		<b>71.299.075.024</b>

31/12/2016 em R\$1

Empresas	Saldo do Investimento MEP	Adiantamento para Futuro aumento de Capital	Investimento Total	Resultado da Equivalência Patrimonial	%	Patrimônio Líquido da Investida
	(1)	(2)	(1 + 2)			
METRÔ	27.454.073.959	-	27.454.073.959	(52.567.208)	96,4961	28.450.961.214
SABESP	7.749.695.449	-	7.749.695.449	855.729.273	50,2600	15.419.211.000
CDHU	7.711.120.094	-	7.711.120.094	-	99,9995	7.711.158.286
CESP	2.641.017.672	-	2.641.017.672	(185.289.338)	35,9819	7.339.850.512
DESENVOLVE SP	1.054.241.446	-	1.054.241.446	15.462.946	99,9980	1.054.262.531
CODASP	5.369.401	22.295	5.391.696	1.437.268	99,9999	5.391.700
COSESP	144.469.922	-	144.469.922	(4.221.999)	94,7308	152.505.748
CPOS	75.714.476	-	75.714.476	(23.512.598)	99,9761	75.732.576
CPP	1.577.294.750	-	1.577.294.750	103.680.123	100,0000	1.577.294.766
CPSEC	276.021.665	-	276.021.665	(756.044)	99,9702	276.104.082
DERSA	1.590.932.032	-	1.590.932.032	(147.182.296)	99,9900	1.591.091.141
DOCAS	(12.771.481)	278.837.984	266.066.503	(12.766.597)	99,9437	266.216.500
EMAE	316.101.113	-	316.101.113	28.634.599	38,9925	810.671.573
EMTU	1.692.112.225	200.982.829	1.893.095.054	348.798.320	99,9900	1.893.284.383
IMESP	308.159.979	-	308.159.979	23.304.350	99,9971	308.168.855
PRODESP	508.919.607	-	508.919.607	24.893.882	99,6576	510.667.900
<b>Total</b>	<b>53.092.472.309</b>	<b>479.843.108</b>	<b>53.572.315.417</b>	<b>975.644.681</b>		<b>67.442.572.767</b>

### 5.1.6.1.1 Consolidação das Empresas Dependentes

Conforme mencionado na nota explicativa 2.3.2, as demonstrações contábeis das empresas estatais dependentes são consolidadas às demonstrações contábeis do Estado e, por esta razão, não estão inclusas na conta "Investimentos" do Balço Patrimonial.

Para tanto, algumas regras de consolidação são aplicadas, como a eliminação do saldo de investimentos do Estado contra o seu Patrimônio Líquido, de forma que o ativo e patrimônio do Estado não fiquem em duplicidade, já que o Estado também aplica equivalência patrimonial em tais empresas durante o exercício.

A DOCAS finalizou 2016 com saldo de investimento negativo e desde então passou a ser tratada como empresa dependente. A CODASP, apesar de não apresentar saldo negativo de investimento, também passou a figurar no quadro de empresas dependentes pela sua situação patrimonial como um todo.

Para efeito informativo, os quadros a seguir demonstram a posição das empresas dependentes consolidadas.

R\$ 1

31/12/2017

Empresas	Saldo do	Adiantamento	Investimento	Resultado da	Participação %	Patrimônio
	Investimento	para Futuro	Total	Equivalência		
	MEP	aumento de		Patrimonial		
	(1)	(2)	(1+2)			Líquido
CODASP	5.691.887	22.295	5.714.182	322.486	99,9999325	5.714.186
DOCAS	(15.168.363)	278.837.984	263.669.621	(2.396.882)	99,94365613	263.818.266
CPTM	8.262.894.735	1.025.374.659	9.288.269.393	3.277.524.139	99,998894	9.288.372.123
CETESB	386.098.824	408.000	386.506.824	46.381.494	99,99891954	386.511.000
IPT	120.615.010	51.417	120.666.427	(21.787.961)	99,99967527	120.666.819
EMPLASA	30.841.029	1.279.423	32.120.451	896.793	99,99977794	32.120.522
<b>Total</b>	<b>8.790.973.120</b>	<b>1.305.973.778</b>	<b>10.096.946.898</b>	<b>3.300.940.068</b>		<b>10.097.202.916</b>

R\$ 1  
31/12/2016

Empresas	Saldo do	Adiantamento	Investimento	Resultado da	%	Patrimônio
	Investimento	para Futuro	Total	Equivalência		
	MEP	aumento de		Patrimonial		
	(1)	(2)	(1 + 2)			Líquido da Investida
CPTM	4.985.370.596	2.773.916.812	7.759.287.408	(931.901.891)	99,9985	7.759.361.790
CETESB	339.717.329	3.194.000	342.911.329	(3.882.724)	99,9989	342.915.000
IPT	142.402.971	1.409.145	143.812.116	5.758.008	99,9997	143.812.578
EMPLASA	29.944.236	1.279.422	31.223.658	(9.051.245)	99,9998	31.223.725
<b>Total</b>	<b>5.497.435.132</b>	<b>2.779.799.379</b>	<b>8.277.234.511</b>	<b>(939.077.852)</b>		<b>8.277.313.093</b>

### 5.1.6.2 Participações Societárias – Método de Custo

O quadro a seguir demonstra os investimentos mensurados pelo valor de custo.

R\$ 1

Participações Societárias - Método de Custo	Saldo do Investimento		
	Empresas	31/12/2017	31/12/2016
ALGAR TELECOM S/A		353.096	1.481.477
CIA DE PESQUISA DE RECURSOS MINERAIS – CPRM		155.336	401.441
LAFARGE BRASIL S/A		8.089	10.856
OI S/A		0	-
EMBRATEL PARTICIPAÇÕES S/A		7.634	8.618
CPFL-GERAÇÃO DE ENERGIA S/A		0	-
SERGIPE INDUSTRIAL S/A – SISA		1.559	1.559
USINAS SIDERÚRG. DE MINAS GERAIS S/A – USIMINAS		0	-
TELEFÔNICA BRASIL S/A		0	-
EMPRESA BRASILEIRA DE AERONAUTICA S/A -		0	-

EMBRAER		
TELECOMUNICAÇÕES BRASILEIRAS S/A –TELEBRÁS	0	-
<b>Total</b>	<b>525.714</b>	<b>1.903.951</b>

### 5.1.6.3 Propriedades para Investimentos

As propriedades para investimento referem-se a imóveis para gerar receita de aluguel, valorização de capital ou ambos, e não para uso em suas atividades operacionais e/ou administrativas do Estado.

A Tabela abaixo demonstra a composição e distribuição desses imóveis em 31 de dezembro de 2017 e de 2016:

		R\$ 1
<b>Propriedades para Investimento</b>	<b>31/12/2017</b>	<b>31/12/2016</b>
São Paulo Previdência - SPPREV	<b>704.711.000</b>	<b>657.425.000</b>
- Terrenos	622.304.000	599.899.000
- Prédios	73.916.000	57.317.000
- Imóveis Transferidos por Decreto	8.491.000	209.000
CIA de Desenvolvimento Agrícola de São paulo- CODASP	<b>26.549.221</b>	
- Terrenos	26.549.221	
Ag.Reguladora Saneamento e Energia Est. SP. - ARSESP	<b>24.940.000</b>	
- Edifícios	16.709.800	
- Terrenos	8.230.200	
<b>Total</b>	<b>756.200.221</b>	<b>657.425.000</b>

#### - SPPREV

De acordo com a Lei Complementar nº 1.010/2007, a SPPREV pode receber imóveis em seu patrimônio através das seguintes formas:

1) Artigo 32 - O fundo a que se refere o artigo 31 desta lei complementar contará com recursos

constituídos por: I - bens, direitos e ativos dotados pelo Estado de São Paulo; V - acervo patrimonial de órgãos e entidades estaduais que lhe forem transferidos por ato do Poder Executivo;

2) Artigo 37 - Fica o Poder Executivo autorizado a: I - transferir para a SPPREV o acervo patrimonial do IPESP e da CBPM, relativos às competências que lhe são atribuídas por esta lei complementar, de acordo com o cronograma referido no artigo 36 desta lei complementar; II - transferir para a SPPREV o acervo patrimonial das Secretarias de Estado e das entidades da Administração indireta do Estado, relativos às competências que lhe são atribuídas por esta lei complementar, de acordo com o cronograma referido no artigo 36 desta lei complementar.

A primeira premissa neste tópico é que os imóveis da SPPREV são considerados como ativos para investimentos, ainda assim precisaremos tecer comentários sobre a diferenciação do método de avaliação ora para investimentos ora para ativo imobilizado.

O MCASP 6ª edição quando trata de investimentos permanentes coloca duas formas de avaliação: método de equivalência patrimonial e método de custo, quando trata dos ativos imobilizados (terrenos,

edifícios etc.), ao seu turno, permite que a avaliação seja feita pelo valor justo (item 7.1 e subitens), a Lei Federal 4.320/1964, no seu art. 106, § 3º também permite a reavaliação dos bens imóveis.

A segunda premissa é que até a presente data todos os imóveis da SPPREV foram adquiridos sem custo direto para esta autarquia previdenciária. Dada essa particularidade, aquisição sem custo, nos exercícios anteriores, optamos por registrar esses investimentos segundo as regras do valor justo com sua sequente reavaliação.

Ocorre que o Tribunal de Contas do Estado de São Paulo ao analisar as contas do Governo do Estado de São Paulo entendeu que o ativos para investimentos não devem ser reavaliados anualmente, sob pena de afronta ao MCASP.

A Solução encontrada pela SPPREV em conjunto com a Contadoria Geral do Estado para esse apontamento é que a partir de 2017 os imóveis para investimento que venham a ser transferidos a esta autarquia previdenciária darão entrada pelo valor justo sem, no entanto, ocorrer reavaliações posteriores (ressalvado fato relevante).

- Não registramos as atualizações no exercício referente aos imóveis transferidos pelos seguintes Decretos:

- Decreto nº 57.181, de 29/07/2011

- Decreto nº 61.122, de 10/02/2015

- Decreto nº 62.056, de 24/06/2016

- Registramos o valor de inscrições referente aos imóveis transferidos pelo Decreto nº 62.735, de 28/07/2017;

Em relação aos imóveis da Caixa Beneficente da Polícia Militar - CBPM transferidos pelo Decreto nº 57.181, de 29/07/2011, que importam em R\$ 115.397.000 (valor de mercado de 2008) houve regularização através do Decreto nº 62.968, de 27/11/2017, que excluiu do Anexo a que se refere o artigo 1º do Decreto nº 57.181/2011 os imóveis pertencentes à CBPM.

Os demais imóveis referem-se às empresas CODASP e ARSESP.

#### **5.1.6.4 Adiantamento para Futuro Aumento de Capital**

O saldo de Adiantamentos para Futuros Aumentos de Capital – AFAC nas empresas estatais dependentes e não dependentes totalizam R\$ 2.012.730.594 em 31 de dezembro de 2017 (R\$ 3.259.642.487 em 31 de dezembro de 2016).

Quando da integralização de capital nas estatais não dependentes, os saldos de AFAC são transferidos para a rubrica de Participações Societárias – Método de Equivalência Patrimonial, apresentados na nota explicativa 5.1.6.1.

Quando da integralização de capital nas estatais dependentes, os saldos de AFAC são eliminados no processo de consolidação, conforme descrito na nota explicativa 5.1.6.1.1.

#### **5.1.7 Imobilizado**



Apresenta-se a seguir a composição do imobilizado para as datas de 31 de dezembro de 2017 e de 2016.

		R\$ 1
<b>Imobilizado</b>	<b>31/12/2017</b>	<b>31/12/2016</b>
Bens Móveis	25.300.278.088	21.682.850.055
Bens Imóveis	119.586.484.498	85.322.894.042
<b>Total</b>	<b>144.886.762.586</b>	<b>107.005.744.097</b>

		R\$ 1
<b>Imobilizado</b>	<b>31/12/2017</b>	<b>31/12/2016</b>
Executivo	143.493.219.525	105.273.687.882
Judiciário	942.719.322	1.291.333.038
Ministério Público	259.782.053	249.109.422
Legislativo	94.739.071	97.486.450
Tribunal de Contas do Estado	96.302.615	94.127.305
<b>Total</b>	<b>144.886.762.587</b>	<b>107.005.744.097</b>

### 5.1.7.1 Bens Móveis

Os Bens Móveis representam bens corpóreos, mantidos para fins administrativos, uso na produção ou no fornecimento de serviços ou bens, que podem ser transportados ou removidos sem alteração da substância.

Apresenta-se a seguir a composição dos Bens Móveis para as datas de 31 de dezembro de 2017 e de 2016.

		R\$ 1
<b>Bens Móveis</b>	<b>31/12/2017</b>	<b>31/12/2016</b>
Máquinas, Aparelhos, Equipamentos e Ferramentas	7.006.230.231	6.197.056.776
Veículos	6.916.090.708	5.921.411.675
Bens Móveis em Almoarifado	4.754.864.504	5.611.741.476
Bens de Informática	2.650.908.254	2.437.791.882
Móveis e Utensílios	2.297.786.820	2.107.004.930
Armamentos	386.200.686	367.266.586
Materiais Culturais, Educacionais e de Educação	280.814.267	274.178.004
Bens Móveis em Andamento	22.922.489	32.636.863
Semoventes	8.341.736	7.729.085
Peças e Conjuntos de Reposição	4.622.040	4.472.532
Instrumentos para Desenho	1.545.410	1.534.390
Demais Bens Móveis	3.856.565.289	1.033.201.825
(-)Redução a valor Recuperável Demais Bens	(8.134)	-
(-) Depreciação Acumulada	(2.886.606.212)	(2.313.175.969)
<b>Total</b>	<b>25.300.278.088</b>	<b>21.682.850.055</b>

#### 5.1.7.1.1 Movimentação dos Bens Móveis

Apresenta-se a seguir a movimentação dos Bens Móveis durante os exercícios de 2017 e 2016.

R\$ 1  
31/12/2017

Descrição	Saldo Inicial	Adições	Baixas e Transferências	Total
Máquinas, Aparelhos, Equipamentos e Ferramentas	6.197.056.776	1.461.786.257	652.612.802	7.006.230.231
Veículos	5.921.411.675	1.703.574.190	708.895.157	6.916.090.708
Bens Móveis em Almoxarifado	5.611.741.476	3.284.589.168	4.141.466.140	4.754.864.504
Bens de Informática	2.437.791.882	453.192.900	240.076.528	2.650.908.254
Móveis e Utensílios	2.107.004.930	313.730.754	122.948.865	2.297.786.820
Armamentos	367.266.586	82.660.093	63.725.994	386.200.686
Materiais Culturais, Educacionais e de Educação	274.178.004	12.223.196	5.586.932	280.814.267
Bens Móveis em Andamento	32.636.863	1.236.544	10.950.918	22.922.489
Semoventes	7.729.085	1.121.445	508.794	8.341.736
Peças e Conjuntos de Reposição	4.472.532	4.622.040	4.472.532	4.622.039
Instrumentos para Desenho	1.534.390	70.003	58.983	1.545.410
Demais Bens Móveis	1.033.201.825	4.383.408.980	1.560.045.517	3.856.565.289
<b>Total</b>	<b>23.996.026.024</b>	<b>11.702.215.570</b>	<b>7.511.349.161</b>	<b>28.186.892.433</b>

**Depreciação/Redução a Valor Recuperável**

Descrição	Saldo Inicial	Adições	Baixas e Transferências	Total
Bens Móveis	(2.313.175.969)	146.809.578	720.239.821	(2.886.606.212)
Red. A Valor Recuperável Bens Móveis		-	8.134	(8.134)
<b>Total</b>	<b>(2.313.175.969)</b>	<b>146.809.578</b>	<b>720.247.954</b>	<b>(2.886.614.346)</b>

**Total Geral** 21.682.850.055 11.849.025.147 6.791.101.207 25.300.278.088R\$ 1  
31/12/2016

Descrição	Saldo Inicial	Adições	Baixas e Transferências	Total
Máquinas, Aparelhos, Equipamentos e Ferramentas	5.542.820.822	1.999.707.356	(1.345.471.402)	6.197.056.776
Veículos	4.396.645.376	3.688.362.853	(2.163.596.555)	5.921.411.674
Bens Móveis em Almoxarifado	5.488.458.639	3.846.507.080	(3.723.224.243)	5.611.741.476
Bens de Informática	2.361.522.881	372.312.294	(296.043.292)	2.437.791.883
Móveis e Utensílios	1.819.816.591	447.419.847	(160.231.507)	2.107.004.931
Armamentos	362.979.931	46.523.079	(42.236.424)	367.266.586
Materiais Culturais, Educacionais e de Educação	272.448.581	71.168.857	(69.439.434)	274.178.004
Bens Móveis em Andamento	19.913.236	27.394.286	(14.670.659)	32.636.863
Semoventes	6.712.903	2.409.111	(1.392.928)	7.729.086
Peças e Conjuntos de Reposição	-	4.472.532	-	4.472.532
Instrumentos para Desenho	1.551.823	119.318	(136.752)	1.534.389
Demais Bens Móveis	1.117.687.869	184.294.585	(268.780.630)	1.033.201.824
<b>Total</b>	<b>21.390.558.652</b>	<b>10.690.691.198</b>	<b>(8.085.223.826)</b>	<b>23.996.026.024</b>

**Depreciação**

Descrição	Saldo Inicial	Adições	Baixas e Transferências	Total
Bens Móveis	(1.636.204.759)	(1.697.091.719)	1.020.120.509	(2.313.175.969)
<b>Total</b>	<b>(1.636.204.759)</b>	<b>(1.697.091.719)</b>	<b>1.020.120.509</b>	<b>(2.313.175.969)</b>

**Total Geral** 19.754.353.893 8.993.599.479 (7.065.103.317) 21.682.850.055**5.1.7.2 Bens Imóveis**

Os Bens Imóveis representam bens tangíveis que não podem ser movimentados, mantidos para fins administrativos, uso na produção ou no fornecimento de serviços ou bens.

Apresenta-se a seguir a composição dos Bens Imóveis para as datas de 31 de dezembro de 2017 e de 2016.

**5.1.7.2.1 Composição dos Bens Imóveis**

		R\$ 1
<b>Bens Imóveis</b>	<b>31/12/2017</b>	<b>31/12/2016</b>
Estradas	43.894.417.770	43.894.417.770
Terrenos	24.326.853.432	10.145.759.672
Edifícios	9.932.406.865	5.041.992.242
Bens Imóveis em Andamento	2.926.017.929	2.514.683.582
Instalações para Infraestrutura	2.053.779.724	2.034.539.073
Outros Bens de uso Especial	1.737.969.057	944.900.542
Reforma, Benfeitoria ou Melhoria	807.839.044	790.027.914
Presídios e Delegacias	4.093.947.377	590.241.436
Hospitais e Unidades de Saúde	553.478.434	437.796.261
Fazendas, Parques e Reservas	428.839.747	428.226.957
Prédios	299.743.246	284.080.371
Aquartelamentos	8.260.397.267	185.586.467
Imóveis de uso Educacional	1.662.113.447	67.757.549
Benfeitorias em Propriedades de Terceiros	59.868.015	30.656.998
Estudos e Projetos	41.565.800	23.505.700
Laboratórios e Observatórios	390.646.000	14.771.300
Imóveis Comerciais	10.292.800	10.292.800
Imóveis de uso Recreativo	21.980.000	8.282.600
Obras em Andamento	20.613.428.739	19.944.096.762
Depreciação/Amortização Acumulada	(2.529.100.196)	(2.068.721.954)
<b>Total</b>	<b>119.586.484.499</b>	<b>85.322.894.042</b>

O saldo de Obras em Andamento refere-se, majoritariamente, a investimentos em ativos de infraestrutura. O Estado de São Paulo está implementando gradualmente o procedimento de identificação dos ativos que estão em uso, ou em condições de uso, e que devem ser reclassificados para grupos de ativos mais adequados de acordo com a sua natureza, inclusive para serem devidamente depreciados, de forma a atender os prazos estabelecidos na Portaria STN nº 548, de 24 de setembro de 2015.

**5.1.7.2 Movimentação dos Bens Imóveis**

Apresenta-se a seguir a movimentação dos Bens Imóveis durante os exercícios de 2017 e 2016.

Descrição	Saldo Inicial	Adições	R\$ 1	
			31/12/2017	
			Baixas e Transferências	Total
Estradas	43.894.417.770	0	0	43.894.417.770
Terrenos	10.145.759.672	14.260.228.338	79.134.578	24.326.853.432
Edifícios	5.041.992.242	5.053.034.946	162.620.323	9.932.406.865
Bens Imóveis em Andamento	2.514.683.581	1.909.196.076	1.497.861.729	2.926.017.929
Instalações para Infraestrutura	2.034.539.073	4.088.664.243	4.069.423.591	2.053.779.724
Outros Bens de uso Especial	944.900.542	807.049.131	13.980.615	1.737.969.057
Reforma, Benfeitoria ou Melhoria	790.027.914	17.812.415	1.285	807.839.044
Presídios e Delegacias	590.241.437	3.503.705.940	0	4.093.947.377
Hospitais e Unidades de Saúde	437.796.261	115.682.173	0	553.478.434
Fazendas, Parques e Reservas	428.226.957	10.685.782	10.072.992	428.839.747
Prédios	284.080.371	34.708.652	19.045.777	299.743.246
Aquartelamentos	185.586.467	8.074.810.800	0	8.260.397.267
Imóveis de uso Educacional	67.757.549	1.594.355.898	0	1.662.113.447
Benfeitorias em Propriedades de Terceiros	30.656.998	29.211.017	0	59.868.015
Estudos e Projetos	23.505.700	18.060.100	0	41.565.800
Laboratórios e Observatórios	14.771.300	375.874.700	0	390.646.000
Imóveis Comerciais	10.292.800	74.820.000	74.820.000	10.292.800
Imóveis de uso Recreativo	8.282.600	13.697.400	0	21.980.000
Obras em Andamento	19.944.096.762	8.538.488.804	7.869.156.827	20.613.428.739
<b>Total</b>	<b>87.391.615.996</b>	<b>48.520.086.415</b>	<b>13.796.117.717</b>	<b>122.115.584.694</b>
<b>Depreciação</b>				
<b>Bens Imóveis</b>	<b>Saldo Inicial</b>	<b>Adições</b>	<b>Baixas</b>	<b>Total</b>
Bens de Uso Especiais	(715.362.420)	491.614.460	1.130.283.600	(1.354.031.560)
Instalações	(733.247.470)	0	222.529.518	(955.776.988)
Demais Bens	(620.112.064)	882.499.638	477.698.265	(215.310.691)
Amortização Acumulada	0	0	3.980.957	(3.980.957)
<b>Total</b>	<b>(2.068.721.954)</b>	<b>1.374.114.098</b>	<b>1.834.492.340</b>	<b>(2.529.100.196)</b>
<b>Total Geral</b>	<b>85.322.894.042</b>	<b>49.894.200.514</b>	<b>15.630.610.057</b>	<b>119.586.484.499</b>

As adições de bens imóveis do exercício de 2017 foram ocasionadas, principalmente, pelo reconhecimento inicial de alguns ativos, no valor de R\$ 33.200.948.968,50, realizado como parte do processo gradual de adoção dos procedimentos contábeis patrimoniais do MCASP, conforme descrito na nota explicativa 2.3.6.

**5.1.8 Intangível**

Os Ativos Intangíveis representam ativos não monetários e sem substância física capazes de gerar benefícios econômicos futuros ou serviços potenciais ao Estado.

Apresenta-se a seguir a composição dos Ativos Intangíveis para as datas de 31 de dezembro de 2017 e de 2016.

**5.1.8.1 Composição dos Ativos Intangíveis**

		R\$ 1
<b>Intangível</b>	<b>31/12/2017</b>	<b>31/12/2016</b>
Softwares	285.780.267	248.008.605
Marcas, Direitos e Patentes Industriais	29.632.438	1.318.016
(-) Amortização Acumulada	(71.620.423)	(52.934.600)
<b>Total</b>	<b>243.792.282</b>	<b>196.392.021</b>

**5.1.8.2 Movimentação dos Ativos Intangíveis**

				R\$ 1
				<b>31/12/2017</b>
<b>Descrição</b>	<b>Saldo Inicial</b>	<b>Adições</b>	<b>Baixas</b>	<b>Total</b>
Softwares	248.008.605	70.273.917	32.502.254	285.780.268
Marcas, Direitos e Patentes Industriais	1.318.016	28.907.727	593.306	29.632.437
<b>Total</b>	<b>249.326.621</b>	<b>99.181.644</b>	<b>33.095.560</b>	<b>315.412.705</b>
<b>Amortização</b>				
Softwares/Marcas, Direitos e Patentes Industriais	(52.934.600)	30.518.847	49.204.670	(71.620.423)
<b>Total</b>	<b>(52.934.600)</b>	<b>30.518.847</b>	<b>49.204.670</b>	<b>(71.620.423)</b>
<b>Total Geral</b>	<b>196.392.021</b>	<b>129.700.491</b>	<b>82.300.230</b>	<b>243.792.282</b>

0

				R\$ 1
				<b>31/12/2016</b>
<b>Descrição</b>	<b>Saldo Inicial</b>	<b>Adições</b>	<b>Baixas</b>	<b>Total</b>
Softwares	111.327.190	208.482.463	(71.801.048)	248.008.605
Marcas, Direitos e Patentes Industriais	11.677.548	293.431	(10.652.963)	1.318.016
<b>Total</b>	<b>123.004.738</b>	<b>208.775.894</b>	<b>(82.454.011)</b>	<b>249.326.621</b>
<b>Amortização</b>				
Softwares	(14.172.311)	18.056.898	(56.819.186)	(52.934.600)
<b>Total</b>	<b>(14.172.311)</b>	<b>18.056.898</b>	<b>(56.819.186)</b>	<b>(52.934.600)</b>
<b>Total Geral</b>	<b>108.832.427</b>	<b>226.832.792</b>	<b>(139.273.197)</b>	<b>196.392.021</b>

**5.1.9 Obrigações Trabalhistas, Previdenciárias e Assistenciais**

Compreendem as obrigações referentes a salários ou remunerações, bem como benefícios previdenciários e encargos sociais a recolher, cuja composição para as datas de 31 de dezembro de 2017 e de 2016 é apresentada a seguir.

	R\$ 1		
	<b>31/12/2017</b>		
<b>Obrigações Trabalhistas, Previdenciárias e Assistenciais</b>	Circulante	Não Circulante	Total
<b>Trabalhistas</b>			
Salários, Remunerações e Benefícios	8.766.499.529		8.766.499.529
Férias	122.205.574		122.205.574
Outras Obrigações Trabalhistas	50.986.031		50.986.031
	8.939.691.134		8.939.691.134
<b>Previdenciárias</b>			
Consignações	9.822.637		9.822.637
Inativo	4.987.961		4.987.961
Pensionistas	16.419.847		16.419.847
Outras Obrigações Previdenciárias	16.556.889		16.556.889
	47.787.334		47.787.334
<b>Encargos Sociais</b>			
INSS	134.029.997	1.255.609.528	1.389.639.525
Contribuição ao Regime Próprio de Previdência Social (RPPS)	1.352.048.919		1.352.048.919
FGTS	4.737.617		4.737.617
Entidades de Previdência Privada e Complementar	10.442.067		10.442.067
Outros	15.826.053	5.003.345	20.829.398
	1.517.084.653	1.260.612.873	2.777.697.526
<b>Total</b>	<b>10.504.563.121</b>	<b>1.260.612.873</b>	<b>11.765.175.994</b>

	R\$ 1		
	<b>31/12/2016</b>		
<b>Obrigações Trabalhistas, Previdenciárias e Assistenciais</b>	Circulante	Não Circulante	Total
<b>Trabalhistas</b>			
Salários, Remunerações e Benefícios	7.131.760.809	-	7.131.760.809
Férias	119.916.854	-	119.916.854
Outras Obrigações Trabalhistas	30.918.885	-	30.918.885
	7.282.596.548	-	7.282.596.548
<b>Previdenciárias</b>			
Consignações	4.540.868	-	4.540.868
Inativo	3.130.854	-	3.130.854
Pensionistas	1.919.591	-	1.919.591
Outras Obrigações Previdenciárias	56.191.423	-	56.191.423
	65.782.736	-	65.782.736
<b>Encargos Sociais</b>			
INSS	248.896.216	1.079.358.697	1.328.254.913
Contribuição ao Regime Próprio de Previdência Social (RPPS)	1.229.705.288	-	1.229.705.288
FGTS	17.130.548	-	17.130.548
Entidades de Previdência Privada e Complementar	11.035.135	-	11.035.135
Outros	15.379.116	4.727.474	20.106.590
	1.522.146.303	1.084.086.171	2.606.232.474
<b>Total</b>	<b>8.870.525.587</b>	<b>1.084.086.171</b>	<b>9.954.611.758</b>

O saldo reconhecido no passivo não circulante refere-se a obrigações relativas a débitos previdenciários e parcelados, no âmbito das Leis Federais nº 11.941/2009 e nº 10.522/2002, exigíveis em períodos superiores a 12 meses.

#### 5.1.10 Empréstimos e Financiamentos

Apresenta-se a seguir a composição das operações para as datas de 31 de dezembro de 2017 e de 2016.

	R\$ 1	
<b>Composição</b>	<b>31/12/2017</b>	<b>31/12/2016</b>
Empréstimos e Financiamentos	270.746.432.097	254.951.924.027
<b>Total</b>	<b>270.746.432.097</b>	<b>254.951.924.027</b>

R\$ 1			
<b>31/12/2017</b>			
<b>Composição</b>	<b>Circulante</b>	<b>Não Circulante</b>	<b>Total</b>
Empréstimos e Financiamentos	19.171.454.794	251.574.977.303	270.746.432.097
<b>Total</b>	<b>19.171.454.794</b>	<b>251.574.977.303</b>	<b>270.746.432.097</b>

R\$ 1			
<b>31/12/2016</b>			
<b>Composição</b>	<b>Circulante</b>	<b>Não Circulante</b>	<b>Total</b>
Empréstimos e Financiamentos	6.562.182.290	248.389.741.737	254.951.924.027
<b>Total</b>	<b>6.562.182.290</b>	<b>248.389.741.737</b>	<b>254.951.924.027</b>

### 5.1.10.1 Segregação entre Dívidas Internas e Externas

Apresenta-se a seguir a composição e movimentação dos saldos segregados entre dívidas internas e externas para as datas de 31 de dezembro de 2017 e de 2016.

R\$ 1		
<b>Empréstimos e Financiamentos</b>	<b>31/12/2017</b>	<b>31/12/2016</b>
Internos	251.027.711.139	237.979.741.241
Externos	19.718.720.958	16.972.182.786
<b>Total</b>	<b>270.746.432.097</b>	<b>254.951.924.027</b>

R\$ 1						
<b>Movimentação</b>	<b>31/12/2016</b>	<b>Captações</b>	<b>Atualização Monetária</b>	<b>Amortizações</b>	<b>Estoque da Dívida Descentralizada*</b>	<b>31/12/2017</b>
Empréstimos						
Dívida Interna	237.979.741.241	7.223.223.518	20.923.875.707	-15.860.165.338	761.036.011	251.027.711.139
Dívida Externa	16.972.182.786	3.216.376.801	2.571.758.268	-3.061.372.342	19.775.445	19.718.720.958
<b>Total</b>	<b>254.951.924.026</b>	<b>10.439.600.318</b>	<b>23.495.633.975</b>	<b>-18.921.537.679</b>	<b>780.811.456</b>	<b>270.746.432.097</b>

\* Estoque da Dívida da CPTM e do DAEE

R\$ 1						
<b>Movimentação</b>	<b>31/12/2015</b>	<b>Captações</b>	<b>Atualização Monetária</b>	<b>Amortizações</b>	<b>Ajuste de cálculo (LC 148/2014)</b>	<b>31/12/2016</b>
Empréstimos						
Dívida Interna	232.065.676.140	2.088.139.677	29.048.548.266	-7.225.464.517	-17.997.158.325	237.979.741.241
Dívida Externa	18.142.820.001	3.513.222.002	-3.690.378.809	-993.480.409	-	16.972.182.785
<b>Total</b>	<b>250.208.496.141</b>	<b>5.601.361.679</b>	<b>25.358.169.457</b>	<b>-8.218.944.926</b>	<b>-17.997.158.325</b>	<b>254.951.924.026</b>

#### 5.1.10.1.1 Movimentação das Dívidas Internas

Apresenta-se a seguir a movimentação dos saldos de dívidas internas no exercício findo em 31 de dezembro de 2017.

R\$ 1						
<b>Movimentação</b>	<b>31/12/2016</b>	<b>Captações</b>	<b>Atualização Monetária</b>	<b>Amortizações</b>	<b>Estoque da Dívida Descentralizada*</b>	<b>31/12/2017</b>
<b>União</b>						
Lei 9.496/97	222.716.676.289	5.853.153.308	20.184.658.355	-14.819.025.737	761.036.011	234.696.498.226
CEF	1.616.611.644	82.001.281	5.616.788	-24.854.059	-	1.679.375.654
BANCO DO BRASIL	5.176.665.204	0	638.997.816	-563.278.199	-	5.252.384.821
BNDES	8.469.788.104	1.288.068.929	94.602.748	-453.007.343	-	9.399.452.438
<b>Dívida Interna</b>	<b>237.979.741.241</b>	<b>7.223.223.518</b>	<b>20.923.875.707</b>	<b>-15.860.165.338</b>	<b>761.036.011</b>	<b>251.027.711.139</b>

\* Estoque da Dívida do CPTM e do DAEE

R\$ 1						
<b>Movimentação</b>	<b>31/12/2015</b>	<b>Captações</b>	<b>Atualização Monetária</b>	<b>Amortizações</b>	<b>Ajuste de cálculo (LC 148/2014)</b>	<b>31/12/2016</b>
<b>União</b>						
Lei 9.496/97	217.568.161.671	-	29.952.655.761	-6.807.178.070	-17.996.963.073	222.716.676.289
CEF	791.069.951	844.008.996	13.027.556	-31.494.859	-	1.616.611.644
BANCO DO BRASIL	6.207.040.839	-	-1.026.847.121	-3.528.514	-	5.176.665.204
BNDES	7.499.403.679	1.244.130.681	109.712.070	-383.263.074	-195.252	8.469.788.104
<b>Dívida Interna</b>	<b>232.065.676.140</b>	<b>2.088.139.677</b>	<b>29.048.548.266</b>	<b>-7.225.464.517</b>	<b>-17.997.158.325</b>	<b>237.979.741.241</b>

O maior estoque da dívida contratual é constituído pela dívida renegociada sob a égide da Lei Federal nº 9.496/1997, que instituiu o Programa de Apoio à Reestruturação e ao Ajuste Fiscal dos Estados, e autorizou a União a assumir a Dívida Pública dos Estados e Distrito Federal. Em 22 de maio de 1997, o Estado de São Paulo firmou com a União o Contrato de Confissão, Promessa de Assunção, Consolidação e Refinanciamento de Dívidas, com as seguintes condições:

- Taxa de juros: 6% a.a.;
- Atualização monetária: Índice Geral de Preços – Disponibilidade Interna – IGP-DI calculado pela Fundação Getúlio Vargas;
- Limite de comprometimento máximo: 13% da Receita Líquida Real (RLR) para obrigações com o serviço da dívida; e
- Prazo de refinanciamento: em até 360 meses, podendo ser estendido em até 120 meses a partir do vencimento da última prestação do contrato de refinanciamento, e renegociado nas mesmas condições financeiras, entretanto sem o limite de comprometimento estabelecido em 13% da RLR.

Em 29 de dezembro de 2016, foi assinado o Oitavo Termo Aditivo de Rerratificação ao Contrato de Confissão, Promessa de Assunção, Consolidação e Refinanciamento de Dívidas da Lei nº 9.496/1997, com base na Lei Complementar nº 148/2014. Com a edição da LC nº 148/2014, os encargos financeiros foram alterados: a taxa de juros de 6,0% ao ano foi reduzida para 4,0% ao ano, e a atualização monetária, calculada anteriormente com base na variação do Índice Geral de Preços – Disponibilidade Interna (IGP-DI), passou a ser calculada pela variação do Índice Nacional de Preços ao Consumidor Amplo (IPCA), limitada à taxa referencial do Sistema Especial de Liquidação e de Custódia (Selic) para os títulos federais.

Visando construir um consenso entre a União e os Estados, foi celebrado, em 20 de junho de 2016, um Acordo Federativo da União com os entes federados e que mais tarde se concretizou por meio da edição da Lei Complementar nº 156, de 2016. Essa lei complementar estabeleceu o Plano de Auxílio aos Estados e ao Distrito Federal, bem como medidas de estímulo ao reequilíbrio fiscal, concedendo um prazo adicional de 240 meses no refinanciamento da Lei nº 9.496/1997, com efeitos a partir de 1º de julho de 2016, considerando-se as prestações calculadas pela tabela *Price* e os encargos estabelecidos pela LC nº 148/2014. Com a aplicação da tabela *Price*, o serviço da dívida deixou de ser calculado considerando-se os 13% da Receita Líquida Real.

A LC nº 156/2016 concedeu também uma redução extraordinária na prestação mensal por um período de 24 meses, de julho de 2016 a junho de 2018, a ser incorporada no saldo devedor ao final desse prazo. Para os meses de julho a dezembro de 2016, foi concedida redução de 100% da parcela mensal devida, e a partir de janeiro de 2017 o desconto vem sendo reduzido gradativamente, em 5,26% a cada mês; reduções que estão limitadas, no entanto, ao valor de R\$ 500 milhões por mês. Estabeleceu ainda a devolução das parcelas de dívidas vencidas e não pagas em decorrência de mandados de segurança providos pelo Supremo Tribunal Federal no âmbito das discussões quanto à capitalização composta da taxa SELIC, para efeito do disposto no art. 3º da LC nº 148/2014. Tal devolução ocorrerá em até 24 prestações mensais e



consecutivas, devidamente atualizadas pelos encargos de adimplência contratuais vigentes, vencendo-se a primeira em julho de 2016, e seus efeitos podem ser observados no quadro de movimentação das dívidas internas, apresentado anteriormente.

Em 31 de dezembro de 2017, uma parte da dívida contratual, no valor de R\$ 164.780.363,21, encontra-se registrada na rubrica de Fornecedores e Contas a Pagar por tratar-se de obrigação já empenhada e liquidada, cujo pagamento ocorrerá até o início do exercício de 2018. Dessa maneira, a composição total da dívida contratual é demonstrada a seguir:

	R\$ 1
<b>Dívida Contratual</b>	<b>31/12/2017</b>
<b>Registro em Dívida Contratual</b>	<b>271.351.048.194</b>
Empréstimos Internos	250.266.675.128
Empréstimos Externos	19.698.945.513
Parcelamento e Renegociação de dívidas	1.385.427.553
<b>Registro em Fornecedores e Contas a Pagar</b>	<b>164.780.364</b>
Dívida Interna	136.767.725
Dívida Externa	28.012.639
<b>Total da Dívida Contratual</b>	<b>271.515.828.558</b>

Os demais empréstimos possuem as seguintes características:

- Caixa Econômica Federal (CEF): dívidas contratuais indexadas, majoritariamente, à Taxa Referencial – TR, cujos recursos são ou foram utilizados em obras de infraestrutura, como, por exemplo, a construção da Linha 17 Ouro do Metrô e a implantação do Veículo Leve sobre Trilhos (VLT) na Baixada Santista;
- Banco do Brasil: dívidas contratuais indexadas, majoritariamente, à cotação do dólar norte americano, cujos recursos são ou foram utilizados em obras de infraestrutura nas áreas de transporte metropolitano, transporte rodoviário, saneamento e recursos hídricos, e desenvolvimento sustentável do litoral paulista;
- Banco Nacional de Desenvolvimento Econômico e Social (BNDES): dívidas contratuais indexadas à Taxa de Juros de Longo Prazo – TJLP, cujos recursos são ou foram utilizados em obras de infraestrutura, como, por exemplo, a expansão da Linha 2 Verde do Metrô, a construção e expansão da Linha 5 Lilás do Metrô e a realização de outras obras de mobilidade urbana através do Programa de Apoio ao Investimento dos Estados – PROINVESTE.
- Dívida Renegociada com a União – Lei 9496/97 alterada pela LC 148/14 e LC 156/16: dívidas contratuais indexadas pelo IPCA + 4% limitados à taxa SELIC mais 4% de juros a.a.
- Dívida Externa junto a Organismos Internacionais, Agências Governamentais Estrangeiras e Credores Privados, contratadas em moedas estrangeiras, majoritariamente, à cotação do dólar norte americano, euro

e iene cujos recursos são ou foram utilizados em obras de infraestrutura nas áreas de transporte metropolitano, transporte rodoviário, saneamento e recursos hídricos, saúde; e,

• Parcelamentos de Débitos Tributários e Previdenciários junto à União: parcelamentos indexados a Selic mais 1% a.m. nos termos da Lei 10.522/02, 11.941/09 e 12.865/13 de responsabilidade da Administração Direta e Indireta do Estado.

#### 5.1.10.1.2 Movimentação das Dívidas Externas

Apresenta-se a seguir a movimentação dos saldos de dívidas externas no exercício findo em 31 de dezembro de 2017.

Movimentação						R\$ 1
Empréstimos	31/12/2016	Captações	Atualização Monetária	Amortizações	Estoque da Dívida Descentralizada*	31/12/2017
<b>Com aval do TN após 30/09/91</b>						
BID	7.435.215.981	1.620.834.584	1.042.611.963	-1.286.035.440	19.775.445	8.832.402.534
BIRD	5.855.274.554	505.076.278	725.142.878	-908.573.279		6.176.920.432
JBIC	955.538.052	202.428.503	293.137.544	-489.989.882		961.114.217
Outros	2.726.154.198	888.037.435	510.865.881	-376.773.740		3.748.283.774
<b>Dívida Externa</b>	<b>16.972.182.785</b>	<b>3.216.376.801</b>	<b>2.571.758.267</b>	<b>-3.061.372.341</b>		<b>19.718.720.958</b>

\* Estoque da Dívida da CPTM e do DAEE

Movimentação						R\$ 1
Empréstimos	31/12/2015	Captações	Atualização Monetária	Amortizações	Ajuste de cálculo	31/12/2016
<b>Com aval do TN após 30/09/91</b>						
BID	7.362.872.737	1.565.754.146	-1.239.769.589	-253.641.313		7.435.215.981
BIRD	7.652.609.299	320.008.844	-1.791.490.039	-325.853.550		5.855.274.554
JBIC	1.355.713.126	43.854.114	-120.049.529	-323.979.659		955.538.052
Outros	1.771.624.839	1.583.604.898	-539.069.652	-90.005.887		2.726.154.198
<b>Dívida Externa</b>	<b>18.142.820.001</b>	<b>3.513.222.002</b>	<b>-3.690.378.809</b>	<b>-993.480.409</b>		<b>16.972.182.785</b>

As dívidas externas do Estado de São Paulo têm como contraparte organismos multilaterais, agências governamentais estrangeiras e bancos internacionais privados (entre eles, o Banco Interamericano de Desenvolvimento – BID, o Banco Internacional para Reconstrução e Desenvolvimento – BIRD, e o *Japan Bank for International Cooperation* – JBIC), sendo tais dívidas indexadas à cotação de moedas estrangeiras (dólar norte americano, euro e iene). Os recursos captados são ou foram utilizados, majoritariamente, na execução de obras de infraestrutura, como, por exemplo, a construção do Rodoanel Mário Covas, a recuperação de rodovias e a construção ou expansão de linhas do Metrô e da CPTM.

#### 5.1.11 Fornecedores e Contas a Pagar

Compreendem as obrigações junto a fornecedores e demais contas a pagar referentes à prestação de serviço ao Estado ou a aquisições, principalmente de estoques e bens móveis utilizados na prestação de serviço público.

Apresenta-se a seguir a composição do saldo para as datas de 31 de dezembro de 2017 e de 2016.

<b>Fornecedores e Contas a Pagar</b>	R\$ 1	
	<b>31/12/2017</b>	<b>31/12/2016</b>
Circulante	7.851.095.437	5.590.010.464
Não Circulante	23.390.748.165	21.237.888.180
<b>Total</b>	<b>31.241.843.602</b>	<b>26.827.898.644</b>

<b>Fornecedores e Contas a Pagar</b>	31/12/2017		
	Circulante	Não Circulante	Total
Precatórios e Sentenças Judiciais	97.969.084	23.390.748.165	23.488.717.249
Obrigação a Programar do Exercício Anterior	5.894.826.827	-	5.894.826.827
Obrigação Programada a Pagar do Exercício Anterior	774.686.003	-	774.686.003
Obrigação a Programar de Exercícios Anteriores	673.166.015	-	673.166.015
Fornecedores Locais do Exercício	403.460.889	-	403.460.889
Obrigação Programada a Pagar de Exercícios Anteriores	6.986.619	-	6.986.619
<b>Total</b>	<b>7.851.095.437</b>	<b>23.390.748.165</b>	<b>31.241.843.602</b>

<b>Fornecedores e Contas a Pagar</b>	31/12/2016		
	Circulante	Não Circulante	Total
Precatórios e Sentenças Judiciais	92.072.524	21.237.888.180	21.329.960.704
Obrigação a Programar do Exercício Anterior	4.229.473.568	-	4.229.473.568
Obrigação Programada a Pagar do Exercício Anterior	637.684.473	-	637.684.473
Obrigação a Programar de Exercícios Anteriores	549.729.410	-	549.729.410
Fornecedores Locais do Exercício	78.029.486	-	78.029.486
Obrigação Programada a Pagar de Exercícios Anteriores	3.021.003	-	3.021.003
<b>Total</b>	<b>5.590.010.464</b>	<b>21.237.888.180</b>	<b>26.827.898.644</b>

Apresenta-se a seguir a composição do saldo de precatórios para as datas de 31 de dezembro de 2017 e de 2016:

<b>Descrição</b>	<b>31/12/2017</b>	<b>31/12/2016</b>
Precatórios posteriores a LRF 05/05/2000	23.239.321.612	20.941.149.798
Precatórios anteriores a LRF 05/05/2000	229.376.469	373.056.476
Demais Sentenças Judiciais	20.019.168	15.754.430
<b>Total</b>	<b>23.488.717.249</b>	<b>21.329.960.704</b>

#### 5.1.12 Obrigações Fiscais

Compreendem as obrigações das entidades relativas a impostos, taxas e contribuições.

	R\$ 1	
<b>Impostos e Contribuições a Recolher</b>	<b>31/12/2017</b>	<b>31/12/2016</b>
Curto Prazo	117.323.192	23.366.239
Longo Prazo	104.138.208	114.661.646
<b>Total</b>	<b>221.461.400</b>	<b>138.027.885</b>

	31/12/2017			R\$ 1
<b>Impostos e Contribuições a Recolher</b>	<b>Circulante</b>	<b>Não Circulante</b>	<b>Total</b>	
PIS/PASEP	102.816.649	20.716.716	123.533.365	
COFINS	1.526.457	-	1.526.457	
IRRF	741.026	-	741.026	
ISS	9.430.439	-	9.430.439	
CIDE	35.572	-	35.572	
ICMS	109.778	-	109.778	
Outros	2.663.271	83.421.492	86.084.763	
<b>Total</b>	<b>117.323.192</b>	<b>104.138.208</b>	<b>221.461.400</b>	

Apresenta-se a seguir a composição do saldo para as datas de 31 de dezembro de 2017 e de 2016.

	31/12/2016			R\$ 1
<b>Impostos e Contribuições a Recolher</b>	<b>Circulante</b>	<b>Não Circulante</b>	<b>Total</b>	
PIS/PASEP	19.101.127	34.305.509	53.406.636	
COFINS	623.599	-	623.599	
IRRF	558.372	-	558.372	
ICMS	353.464	-	353.464	
ISS	211.854	-	211.854	
CIDE	35.572	-	35.572	
Outros	2.482.251	80.356.137	82.838.388	
<b>Total</b>	<b>23.366.239</b>	<b>114.661.646</b>	<b>138.027.885</b>	

- PIS/PASEP: Registra o valor das obrigações a recolher ao Programa de Integração Social (PIS) e ao Programa de Formação do Servidor Público (PASEP). O valor registrado no passivo não circulante refere-se a valores de PIS/PASEP parcelados e exigíveis em prazos superiores a 12 meses.

- COFINS: Registra o valor das obrigações exigíveis a curto prazo relativas à Contribuição para Financiamento da Seguridade Social (COFINS).

- IRRF: Registra os valores referentes às retenções na fonte do Imposto sobre a Renda, relativas às importâncias pagas a terceiros ou creditadas a servidores ou empregados.

### 5.1.13 Provisões

Compreendem os passivos de prazo ou de valor incertos.

Apresenta-se a seguir a composio do saldo para as datas de 31 de dezembro de 2017 e de 2016.

		R\$ 1
<b>Provisões</b>	<b>31/12/2017</b>	<b>31/12/2016</b>
Circulante	5.319.299.395	4.833.735.229
Não Circulante	736.153.806.873	663.024.087.377
<b>Total</b>	<b>741.473.106.268</b>	<b>667.857.822.606</b>
		R\$ 1
<b>Provisões - Circulante</b>	<b>31/12/2017</b>	<b>31/12/2016</b>
Provisão - Repartio de Créditos	4.433.940.114	3.604.446.224
Provisão - Restituiçao de NF Paulista	327.481.282	1.010.462.600
Provisão para Riscos Trabalhistas	4.824.961	7.639.638
Provisão para Riscos Cíveis	-	-
Provisão para Riscos Fiscais	-	-
Outros	553.053.038	211.186.767
<b>Total</b>	<b>5.319.299.395</b>	<b>4.833.735.229</b>
		R\$ 1
<b>Provisões - Não Circulante</b>	<b>31/12/2017</b>	<b>31/12/2016</b>
Provisão Matemática Previdenciária	732.293.915.675	658.129.347.636
Provisão - Restituiçao de NF Paulista	2.561.999.979	2.630.465.354
Provisão para Riscos Trabalhistas	829.820.882	749.495.097
Provisão para Riscos Cíveis	157.078.031	295.852.714
Provisão para Riscos Fiscais	42.868.705	37.726.193
Outros	268.123.601	1.181.200.383
<b>Total</b>	<b>736.153.806.873</b>	<b>663.024.087.377</b>

Segue um resumo dos servidores participantes do plano do RPPS:

Tipo de Benefício	31/12/2017		
	Quantidade	Remuneraçao / Benefício Médio (R\$)	Idade Média
Ativos	498.537	5.070	46
Aposentados por tempo de contribuio	339.320	5.345	69
Aposentados por idade	337	8.401	78
Aposentados por invalidez	15.103	2.577	68
Pensionistas	132.449	3.977	65

As principais premissas atuariais e econômicas utilizadas na avaliao atuarial realizada por atuário independente estão sumarizadas a seguir:

<b>Premissa</b>	<b>2017</b>
Tábua de Mortalidade	AT 2000 Básica
Tábua de Entrada em Invalidez	LIGHT MÉDIA
Tábua de Mortalidade de Inválidos	MI 85
Composição Familiar (Ativos e Inativos)	Família Média Padrão
Taxa de Desconto Real	5,27% a.a.
Expectativa de Inflação	4,00% a.a.
Fator de Capacidade	1
Taxa de Crescimento Real dos Salários	7,12% a.a.
Taxa de Rotatividade	0,00% a.a.

Apresenta-se a seguir a composição do saldo do passivo atuarial reconhecido para a data de 31 de dezembro de 2017, classificado integralmente no passivo não circulante.

<b>Valores reconhecidos no balanço patrimonial</b>	<b>2017</b>
Valor presente da obrigação de benefício definido	731.603.483
Servidores Inativos: Benefícios a Conceder	396.379.131
Servidores Ativos: Benefícios a Conceder	335.224.352
Valor Justo dos Ativos do Plano	(1.000.000)
<b>Total</b>	<b>730.603.483</b>

No exercício de 2016, o Estado de São Paulo revisou o processo de consolidação das empresas estatais dependentes com a adequação dos saldos consolidados da Companhia Paulista de Trens Metropolitanos S.A. – CPTM. Como resultado, foi realizado o registro adequado de provisões para riscos, ocasionando a variação observada nas rubricas de Provisão para Riscos Cíveis e Provisão para Riscos Trabalhistas no passivo não circulante. Em 2017, os saldos das demais empresas estatais dependentes do Estado de São Paulo (DOCAS, CODASP e IPT) passaram pelo mesmo processo de revisão.

O passivo atuarial foi corrigido em contrapartida as variações patrimoniais diminutivas, ocasionando um acréscimo das provisões de R\$ 73.474.135.363, passando o total para R\$ 731.603.483 (R\$658.129.347.636 – em 2016), os quais são decorrentes do reconhecimento inicial passivo atuarial do Tribunal de Contas do Estado de São Paulo, do ajuste do Tribunal Militar com base em dados cadastrais atualizados e ajuste do saldo passivo atuarial reconhecido no exercício de 2016 com base nota técnica atuarial disponibilizada pela Conde Consultoria Atuarial gestora responsável pela Avaliação Atuarial do Regime Próprio da Previdência Social – RPPS do Estado de São Paulo

**5.1.14 Demais Obrigações**

Apresenta-se a seguir a composição do saldo para as datas de 31 de dezembro de 2017 e de 2016.

	R\$ 1	
<b>Demais Obrigações</b>	<b>31/12/2017</b>	<b>31/12/2016</b>
Circulante	12.324.605.376	7.557.646.045
Não Circulante	10.515.908.297	6.289.210.384
<b>Total</b>	<b>22.840.513.673</b>	<b>13.846.856.429</b>

	R\$ 1		
<b>Demais Obrigações</b>	<b>31/12/2017</b>		
	Circulante	Não Circulante	Total
Valores Restituíveis	7.413.153.559	5.407.029.677	12.820.183.236
Obrigações decorrentes de Contratos de PPP	1.032.824.209	2.873.157.324	3.905.981.533
Depósitos Judiciais e Extrajudiciais	1.403.359.493	-	1.403.359.493
Consignações de Ent. Autarquias e Oficiais	314.724.024	-	314.724.024
Adiantamentos de Clientes	74.474.974	-	74.474.974
Dívida Ativa	71.884.936	1.773.430.809	1.845.315.745
Outras	2.014.184.181	462.290.487	2.476.474.668
<b>Total</b>	<b>12.324.605.376</b>	<b>10.515.908.297</b>	<b>22.840.513.673</b>

	R\$ 1		
<b>Demais Obrigações</b>	<b>31/12/2016</b>		
	Circulante	Não Circulante	Total
Valores Restituíveis	5.051.202.133	3.386.191.523	8.437.393.656
Dívida Ativa	71.884.936	1.773.430.809	1.845.315.745
Depósitos Judiciais e Extrajudiciais	501.811.731	-	501.811.731
Consignações de Ent. Autarquias e Oficiais	339.432.976	-	339.432.976
Adiantamentos de Clientes	70.786.191	-	70.786.191
Outras	1.522.528.078	1.129.588.052	2.652.116.130
<b>Total</b>	<b>7.557.646.045</b>	<b>6.289.210.384</b>	<b>13.846.856.429</b>

As demais obrigações junto a terceiros são compostas, principalmente, pelas restituições. As restituições compreendem, majoritariamente, os valores recebidos de terceiros como forma de garantia do cumprimento de certas obrigações e também recebimentos de recursos financeiros provenientes de 70% dos depósitos judiciais e administrativos em que o Estado seja parte para pagamento de precatórios.

O valor de dívida ativa registrado nessa rubrica refere-se a um procedimento de ajuste adotado pelo Estado que visa eliminar duplicidade no registro da dívida ativa não tributária de órgãos da administração indireta no ativo, já que, atualmente, esse registro é realizado pelos próprios órgãos da administração indireta e também pela Procuradoria Geral do Estado – PGE.

**Reconhecimento Inicial dos Contratos de Parcerias Público Privadas (PPP):**

Em decorrência do processo de convergência do setor público às normas internacionais de contabilidade aplicada ao setor público, especificamente da adequada contabilização dos contratos de Parcerias Público Privadas (PPPs), em conformidade às Normas Brasileiras de Contabilidade Aplicadas ao Setor Público (NBC TSP) de nº 05, publicado pelo Conselho Federal de Contabilidade (CFC), bem como, ao Plano de Contas Aplicado ao Setor Público (PCASP), ao Manual de Contabilidade Aplicado ao Setor Público (MCASP) e ao Anexo 13 – Demonstrativo das Parcerias Público-Privadas, correspondente a Parte

III - Relatório Resumido de Execução Orçamentária (RREO) à 7ª edição, de 02/12/2016, do Manual de Demonstrativos Fiscais (MDF), bem como, para fins de atender as recomendações do Tribunal de Contas do Estado de São Paulo (TCE/SP) pontuadas no Balço de 2016, o Estado de São Paulo fez o reconhecimento inicial dos ativos e passivos decorrentes dos contratos de PPPs no exercício de 2017.

A prospecção dos valores referente ao reconhecimento inicial dos ativos e passivos das PPPs coube à Contadoria Geral do Estado (CGE), órgão subordinado à Coordenadoria da Administração Financeira (CAF) da Secretaria da Fazenda (SEFAZ/SP).

O Estado de São Paulo foi um dos precursores em instituir o Programa de Parcerias Público-Privadas, com a promulgação da Lei Estadual nº 11.688, de 19 de maio de 2004, que favoreceu a política de reordenamento dos investimentos e fomentou os acordos com a iniciativa privada quanto à execução de atividades econômicas antes reservadas apenas ao setor público, como a prestação de serviços públicos e execução de obras de infraestrutura. Desde o estabelecimento da Lei das PPPs até o ano de 2017, o governo já cancelou 11 contratos sob essa modalidade. Desses 11 (onze) contratos, 9 (nove) tiveram suas informações mapeadas pela CGE, a saber:

- Linha 4 – Amarela;
- Linha 6 - Laranja;
- Linha 18 – Bronze; todas elas geridas pela empresa Companhia do Metropolitano de São Paulo, conhecida por Metrô e vinculada à Secretaria de Transportes Metropolitanos (STM);
- Linha 8 – Diamante, gerida pela Companhia Paulista de Trens Metropolitanos (CPTM), empresa dependente vinculada à Secretaria de Transportes Metropolitanos (STM);
- Sistema Integrado Metropolitano (SIM) da Região Metropolitana da Baixada Santista (RMBS) (modal Veículo Leve sobre Trilhos (VLT)), gerido pela Empresa Metropolitana de Transportes Urbanos de São Paulo (EMTU/SP), empresa controlada pelo governo e vinculada à Secretaria de Transportes Metropolitanos (STM).
- Indústria Farmacêutica de Américo Brasiliense (IFAB) gerida pela Fundação do Remédio Popular (FURP), vinculada à Secretaria da Saúde;
- Complexos Hospitalares gerido pela Secretaria da Saúde;
- Rodovia Tamoios, gerida pela ARTESP, Agência Reguladora de Transportes do Estado de São Paulo (ARTESP) vinculada à Secretaria de Logística e Transportes (SLT);
- Moradia de Interesse Social (MIS), gerida pela Companhia de Desenvolvimento Habitacional e Urbano do Estado de São Paulo (CDHU), empresa vinculada à Secretaria da Habitação.

O registro dessas informações no sistema SIAFEM resultou no reconhecimento inicial de um Passivo Total de Parcerias Público-Privadas de R\$ 3.905.981.533,08 em contrapartida a uma conta contábil de Ajustes de Exercícios Anteriores, bem como, de um Ativo Total de R\$ 2.727.766.612,61.

O Total de Passivo foi segregado em Passivo Circulante (PC) e Passivo Não Circulante (PNC) e corresponderam respectivamente a R\$ 1.032.824.209,35 e R\$ 2.873.157.323,73, os quais correspondem a obrigações decorrentes da incorporação de ativos e prestação de serviços, objeto do contrato.



O Total de Ativo de Parcerias Público-Privadas, respectivamente Ativo Imobilizado, foi incorporado pelo Estado e registrado em contrapartida a uma conta contábil de Ajustes de Exercícios Anteriores.

Os Atos Potenciais, que correspondem aos valores dos contratos, às garantias concedidas e recebidas, aos riscos e às obrigações contratuais decorrentes das contraprestações futuras, estão registradas em contas contábeis de natureza de controle, das classes 7 e 8 do SIAFEM.

## Anexo 16 Demonstrativo da Dívida Interna

DISCRIMINAÇÃO	SALDO EM 31.12.2016	MUTAÇÕES NO PERÍODO						SALDO EM 31/12/2017	
		INCORPORAÇÕES			DESINCORPORAÇÕES				
		LIBERAÇÕES	ATUALIZAÇÃO MONETÁRIA	ASSUNÇÕES	OUTRAS	AMORTIZAÇÕES	ATUALIZAÇÃO MONETÁRIA		OUTRAS
<b>1.1 - Dívida Interna</b>	<b>239.174.373.427</b>	<b>1.370.070.210</b>	<b>20.994.491.121</b>	<b>0</b>	<b>6.154.184.044</b>	<b>9.081.602.258</b>	<b>1.094.972.586</b>	<b>5.864.441.277</b>	<b>251.652.102.681</b>
<b>1.1.1 - Contratual</b>	<b>239.174.373.427</b>	<b>1.370.070.210</b>	<b>20.994.491.121</b>	<b>0</b>	<b>6.154.184.044</b>	<b>9.081.602.258</b>	<b>1.094.972.586</b>	<b>5.864.441.277</b>	<b>251.652.102.681</b>
- União	239.174.373.427	1.370.070.210	20.994.491.121	0	6.154.184.044	9.081.602.258	1.094.972.586	5.864.441.277	251.652.102.681
Obrigações Trabalhistas - INSS - Débito Parcelado - Lei 10.522/2002	4.441.039	0	356.043	0	0	1.297.636	0	0	3.499.446
Obrigações Trabalhistas - Parcel. Lei 11.941/09	1.190.191.147	0	65.366.926	0	0	161.364.597	0	11.287.969	1.082.905.507
Obrigações Trabalhistas - Parcel. Lei 12.865/13	0	0	4.892.444	0	301.030.736	6.900.580	0	0	299.022.600
Lei 9.496/97	222.716.676.291	0	20.184.658.356	0	5.853.153.308	8.430.781.880	535.090.549	5.853.153.308	233.935.462.217
DV0001086 LEI9496/97 alterado pela LC 148/2014 e LC 156/2016 - Refinanciamento	217.113.777.189	0	19.611.029.158	0	0	6.755.642.336	515.810.222	5.853.153.308	223.600.200.481
DV0001087 LEI9496/97 alterado pela LC 148/2014 e LC 156/2016 - Atualização do Redutor	3.065.891.844	0	459.144.629	0	5.853.153.308	0	14.942.060	0	9.363.247.720
DV0001088 LEI9496/97 alterado pela LC 148/2014 e LC 156/2016 -Devolução da Liminar	2.537.007.258	0	114.484.568	0	0	1.675.139.544	4.338.266	0	972.014.016
CAIXA ECONÔMICA FEDERAL	1.616.611.643	82.001.281	5.616.788	0	0	24.431.111	422.948	0	1.679.375.653
DV0001058 AGE - Promofaz/PNAFE-BID	8.619.879	0	0	0	0	8.197.230	422.650	0	0
DV0001070 AGE/METRO(Linha 17 OURO - R\$ 1,082 Bilhões)	536.054.716	60.677.227	3.282.959	0	0	9.627.177	298	0	590.387.427
DV0001077 AGE/EMTU - VLT Baixada Santista (R\$ 400,0 milhões)	327.644.783	12.611.166	1.986.784	0	0	4.851.638	0	0	337.391.094
DV0001078 AGE/EMTU - Corredor Itapeví/Jandira(Vila Iara)(R\$ 215,0 milhões)	54.292.265	8.712.888	347.045	0	0	1.755.066	0	0	61.597.132
DV0001085 AGE/CEF - Financiar Desp.Capital rel. às ações de Desap. vinc. ao Proj.Linha 6 - Laranja do Metrô de S.P.	690.000.000	0	0	0	0	0	0	0	690.000.000
BANCO DO BRASIL	5.176.665.204	0	638.997.816	0	0	3.819.110	559.459.089	0	5.252.384.822
DV0001012 Protocolo - Tesouro	14.272.990	0	3.024.550	0	0	3.819.110	943.090	0	12.535.341
DV0001075 AGE/BB - SLT - Programa de Investimento do Estado de São Paulo (R\$ 2,0 bilhões)	2.958.256.526	0	364.438.034	0	0	0	320.051.932	0	3.002.642.628
DV0001079 AGE/BB - SLT - Programa de Investimento do Estado de São Paulo Fase II	2.204.135.688	0	271.535.233	0	0	0	238.464.068	0	2.237.206.853
BNDES	8.469.788.102	1.288.068.929	94.602.748	0	0	453.007.343	0	0	9.399.452.436
DV0001061 AGE/CPTM (Linha 5 - R\$ 290,0 milhões)	16.788.422	0	62.760	0	0	16.851.182	0	0	0
DV0001063 AGE-METRO - Expansão da Linha 2 verde (R\$ 1.579,0 milhões)	873.051.840	0	8.756.092	0	0	135.097.984	0	0	746.709.948
DV0001064 AGE - SEFAZ - Escrituração Digital(R\$ 15,0 milhões)	1.343.275	0	3.771	0	0	1.347.046	0	0	0
DV0001065 AGE - SAP - Construção Presídios Est. SP (R\$ 240,0 milhões)	82.178.954	11.200.000	804.292	0	0	28.786.551	0	0	65.396.696
DV0001066 AGE - DER-Programa Investimentos Est. SP (R\$ 40,0 milhões)	10.604.470	0	89.168	0	0	5.119.793	0	0	5.573.845
DV0001068 AGE- Linha 5 - Metrô - LILÁS Largo 13/Chácara Klabin(R\$ 766,0 milhões)	591.877.369	0	6.045.941	0	0	69.358.222	0	0	528.565.088
DV0001069 AGE - DER Programa Emergencial PEF 2 (R\$ 60,0 milhões)	27.359.534	0	257.371	0	0	7.679.690	0	0	19.937.215
DV0001071 AGE - CPTM - Modernização das Estações da Linha 8 Diamante	227.770.300	195.000.000	3.015.505	0	0	26.050.762	0	0	399.735.043
DV0001072 AGE - METRO - Prolongamento da linha 2 Verde - Sistema Monotrilho	714.921.754	40.000.000	8.024.134	0	0	21.151.868	0	0	741.794.021
DV0001073 AGE - METRO/DER - PROINVESTE Mobilidade Urbana	1.781.615.652	0	18.679.940	0	0	111.419.229	0	0	1.688.876.363
DV0001074 AGE - METRO - Implantação da Linha 15 Prata - Sistema Monotrilho	590.722.197	40.000.000	6.713.928	0	0	9.948.258	0	0	627.487.867
DV0001076 AGE - METRO - Expansão Linha Verde Vila Prudente/Est.Rapadura (R\$ 1.500 milhões)	511.869.074	250.000.000	6.925.761	0	0	0	0	0	768.794.835
DV0001080 AGE - BNDES - SLT - Modernização de Hidrovias (R\$ 307,0 milhões)	68.837.209	27.576.952	863.763	0	0	4.779.886	0	0	92.498.038
DV0001081 AGE - METRO - Linha 6 laranja do Metrô de São Paulo (R\$ 1,7 bilhões)	706.863.489	0	7.629.748	0	0	0	0	0	714.493.237
DV0001082 AGE-BNDES-CPTM-Aquisição 12 Trens e Implantação Proj. Cont.Norte-Sul Nova Tamoios (R\$ 982,0 milhões)	343.928.666	0	3.712.299	0	0	0	0	0	347.640.966
DV0001083 AGE - BNDES - Implantação de ligação seca entre Santos e Guarujá	240.307.788	480.938.038	4.588.788	0	0	0	0	0	725.834.614
DV0001084 AGE- BNDES - Expansão Linha 5 Lilás do Metro SP -Largo Treze de Maio e Chácara Klabin	1.679.748.111	0	18.112.485	0	0	15.416.873	0	0	1.682.443.723
DV0001089 AGE- BNDES - Complexos Hospitalares	0	243.353.938	317.000	0	0	0	0	0	243.670.939

## Anexo 16 Demonstrativo da Dívida Externa

DISCRIMINAÇÃO	SALDO EM 31.12.2016	MUTAÇÕES NO PERÍODO							SALDO EM 31/12/2017
		INCORPORAÇÕES				DESINCORPORAÇÕES			
		LIBERAÇÕES	ATUALIZAÇÃO MONETÁRIA	ASSUNÇÕES	OUTRAS	AMORTIZAÇÕES	ATUALIZAÇÃO MONETÁRIA	OUTRAS	
<b>1.2 - Dívida Externa</b>	<b>16.940.407.505</b>	<b>3.216.376.801</b>	<b>2.571.758.268</b>	<b>0</b>	<b>0</b>	<b>1.020.574.626</b>	<b>2.006.547.238</b>	<b>2.475.197</b>	<b>19.698.945.513</b>
<b>1.2.1 - Contratual</b>	<b>16.940.407.505</b>	<b>3.216.376.801</b>	<b>2.571.758.268</b>	<b>0</b>	<b>0</b>	<b>1.020.574.626</b>	<b>2.006.547.238</b>	<b>2.475.197</b>	<b>19.698.945.513</b>
<b>Com aval do TN após 30/09/91</b>	<b>16.940.407.505</b>	<b>3.216.376.801</b>	<b>2.571.758.268</b>	<b>0</b>	<b>0</b>	<b>1.020.574.626</b>	<b>2.006.547.238</b>	<b>2.475.197</b>	<b>19.698.945.513</b>
DV0002032 Bird - Metro Linha 4 Amarela 4646 OCBR	34.057.595	0	438.900	0	0	33.116.050	1.380.445	0	0
DV0002043 Bird - Metro Linha 4 Amarela Etapa I 7536 OC BR	247.691.600	0	29.615.775	0	0	15.342.500	26.269.875	0	235.695.000
DV0002044 Bird - Metro/CPTM Material Rodante e Sistemas 7506 OC BR	1.456.751.377	0	174.179.110	0	0	90.242.194	154.501.028	0	1.386.187.264
DV0002056 Bird- DER - Programa de Recuperação Rodovias Vicinais 7688 OC BR	489.204.844	0	59.005.366	0	0	21.547.574	52.185.611	0	474.477.025
DV0002052 Bird - Metro Expansão Linha 5 Lilás 7855 BR	1.007.919.825	310.636.752	142.550.911	0	0	41.741.464	111.433.799	0	1.307.932.225
DV0002053 Bird - Metro Linha 4 Amarela Fase II 7869 BR	261.142.517	91.898.003	40.263.022	0	0	13.577.880	34.299.966	0	345.425.696
DV0002054 Bird- DER - Programa de Recuperação Rodovias Vicinais - Fase IV 7837 BR	1.001.092.858	0	122.238.031	0	0	43.408.791	107.047.569	0	972.874.530
DV0002055 Bird- Sec.Energia - Prog. de Saneamento Ambiental Mananciais Rio Tietê 7661 BR	6.396.512	299.391	764.605	0	0	287.191	726.339	0	6.446.977
DV0002056 Bird - Secretarias da Agricultura e Meio Ambiente - Microbacias II 7908 BR	113.775.694	87.714.318	19.540.104	0	0	7.036.925	14.606.833	0	199.386.358
DV0002056 Bird- Sec.Energia - Programa de Recuperação das Águas - REÁGUA 7870 BR	103.457.525	12.827.815	13.860.008	0	0	4.882.240	11.789.627	610.868	112.862.614
DV0002055 Bird- CPTM - Linha 11 Coral 7820 BR	353.265.582	0	42.298.796	0	0	14.233.435	37.705.165	0	343.625.778
DV0002066 Bird-DER Programa Transporte Logística e Meio Ambiente BIRD8272-BR	651.728.330	1.700.000	80.388.251	0	0	0	70.599.910	0	663.216.671
DV0002064 CAF - AGE/DER - Programa Transporte, Logística e Meio Ambiente	650.054.898	0	75.603.942	0	0	47.870.018	68.734.902	0	609.053.921
DV0002065 CAF - AGE/DAEE - Sistema de Macro drenagem Rio Baquirivu-Guaçu	0	135.052.435	0	0	0	0	86.035	0	134.966.400
DV0002071 BEI - AGE - Aquisição de Trens CPTM	395.416.000	323.765.000	101.807.500	0	0	0	27.128.500	0	793.860.000
DV0002066 AFD - AGE - METRÔ - Proj.Trem de Guarulhos - Implantação Linha 13/JADE	859.600.000	116.820.000	193.959.000	0	0	0	58.975.000	0	1.111.404.000
DV0002013 Bid - CPTM - Trens Metropolitan Sul (C.Limpo/Sto.Amaro)844 OC BR	485.126.746	0	52.228.451	0	0	84.808.309	49.669.533	0	402.877.355
DV0002031 Bid - CDHU - Atuação em Cortiços 1354 OC BR	43.864.513	0	5.296.920	0	0	4.256.917	4.622.107	0	40.282.409
DV0002030 Bid - DER - Recuperação de Rodovias 1351 OC BR	154.883.167	0	18.359.976	0	0	28.695.429	15.923.760	0	128.623.955
DV0002036 Bid - Sec. Cultura - Fábrica de Cultura 1486 OC BR	46.537.080	0	5.424.181	0	0	3.600.052	4.904.706	0	43.456.503
DV0002038 Bid - SEFAZ - PROFFIS 1543 OC BR	32.804.444	0	3.667.551	0	0	4.020.535	3.316.894	0	29.134.566
DV0002046 Bid - SEADS - Política Social 1611 OC BR	7.227.023	0	868.565	0	0	866.386	756.386	0	6.472.463
DV0002041 Bid - SMA - Ecoturismo Mata Atlântica 1681 OC BR	20.390.249	0	2.396.628	0	0	1.409.479	2.159.510	0	19.217.888
DV0002042 Bid-DER-Recuperação de Rodovias Etapa II 1735 OC BR	69.422.867	0	8.052.740	0	0	6.107.646	7.309.326	0	64.058.634
DV0002047 Bid - Sec.Desenv. - APL 1911 OC BR	24.367.431	0	34.679.204	0	0	1.999.561	34.487.582	1.864.330	20.695.162
DV0002046 Bid - DER - Recuperação de Rodovias Etapa III 2077 OC BR	553.232.225	0	66.320.355	0	0	31.331.000	58.776.180	0	529.445.400
DV0002045 Bid - CPTM/Metro Material Rodante e Sistemas 2009 OC BR	467.402.634	0	56.031.278	0	0	26.470.244	49.657.522	0	447.306.146
DV0002051 Bid - Metro Expansão Linha 5 Lilás 2305 OC BR	200.016.939	467.114.970	57.790.787	0	0	14.410.385	35.757.431	0	674.754.880
DV0002057 Bid - SEFAZ - Prog.de Gestão Integração Fiscos BRASIL - PROFISCO 2331 OC BR	276.123.653	81.641.362	43.541.590	0	0	26.872.362	34.875.634	0	339.558.610
DV0002061 Bid - SMA/CDHU/FFLORESTAL - Programa Serra do Mar 2376 OC BR	308.215.289	73.562.086	41.148.300	0	0	16.666.464	35.171.126	0	371.088.085
DV0002062 Bid - SSRH/DAEE - Programa Várzeas do Tietê BID2500OC-BR	122.987.447	132.741.000	23.483.181	0	0	7.200.495	15.688.676	0	256.322.456
DV0002065 Bid - AGE - SLT/DERSA - Rodoanel Mario Covas - Trecho Norte BID2618OC-BR	3.125.236.450	203.793.539	395.374.572	0	0	107.188.124	347.572.973	0	3.269.643.465
DV0002066 Bid - AGE - SLT/DER - Programa de Invest. Rodoviário do Est. São Paulo BID3127OC-BR	848.917.332	205.414.051	116.266.507	0	0	0	99.443.229	0	1.071.154.661
DV0002061 Bid - AGE - Saúde - Projeto Fortalecimento Gestão Estadual Saúde - BID3051OC-BR	136.843.717	269.059.725	32.815.126	0	0	0	24.599.336	0	414.119.231
DV0002070 Bid - AGE - SLT/DER - Progr. de Invest. Rodoviário do Est. S.Paulo 2ª fase BID3276OC-BR	511.616.777	187.507.851	78.866.054	0	0	0	61.800.181	0	716.190.502
DV0002045 JBIC - Metro 4a Linha Etapa I	120.120.094	0	11.610.234	0	0	34.486.164	6.798.786	0	90.445.378
DV0002046 JBIC - CPTM/Metro - Material Rodante e Sistemas	653.198.339	0	63.135.028	0	0	187.531.530	36.970.963	0	491.830.874
DV0002066 JBIC - Metro Linha 4 Amarela Fase II	150.444.338	202.428.503	218.392.282	0	0	20.837.315	203.365.125	0	347.062.684
DV0002025 OECE - DAEE - Despoluição Rio Tietê	298.053.594	0	29.490.439	0	0	78.529.970	13.624.316	0	235.389.748
DV0002072 SANTANDER/MIGA - Programa de Logística e Transporte do Estado de São Paulo	651.820.000	312.400.000	110.005.000	0	0	0	81.825.000	0	992.400.000

**Anexo 17 Demonstrativo de Caixa e Equivalente de Caixa**

Caixa e Equivalente de Caixa	31/12/2017
<b>111 - CAIXA E EQUIVALENTES DE CAIXA</b>	<b>29.072.674.540</b>
<b>001 - TESOURO-DOT.INICIAL E CRED.SUPLEMENTAR</b>	<b>14.780.026.980</b>
001000000 - TESOURO-DOT.INICIAL E CRED.SUPLEMENTAR	39.767
001001001 - TESOURO-GERAL	10.281.620.903
001001094 - REC.DEP.JUDICIAL-EC 94/2016	1.900.496.126
001001141 - TESOURO - FUNDES	109.538.805
001001151 - RECURSOS LC 151/2015	272.809.680
001002007 - FUNDO DESENV. EDUCACAO BASICA-FUNDEB	1.486.520.986
001003003 - RECURSOS PROVENIENTES DE ALIENACAO DE BENS	16.257
001016006 - ADICIONAL ICMS-FDO EST DE COMBATE A POBREZA	728.984.456
<b>002 - RECURSOS VINCULADOS ESTADUAIS</b>	<b>1.511.750.728</b>
002001055 - FED-FDO.ASSIST.JUDIC.-TX EXTRAJUDIC	127.460.420
002002001 - REEMBOLSO DESP.OFCIAIS DE JUSTICA-TX.	2.526
002002100 - ICMS-TRANSF.A MUNICIPIOS	798.086.328
002002104 - DEPARTAMENTO DE ESTRADAS DE RODAGEM-DETER-TX.	133.997.296
002002112 - PROG.COMBATE.COM. AMBUL.IRREG.MUNIC.S.PAULO	3.760.442
002002156 - TX.JUDIC.SERV.PUBL.-FED TRIB.DE JUSTICA	172.376.059
002002161 - TAXAS E EMOLU.JUNTA COML.REG.COM.AFINS-JUCES	65.581
002002502 - COMP.FINANC.REC.HIDRICOS OBRAS-FEHIDRO	124.528.285
002002503 - COMP.FIN.REC.HIDR.FDO.EXP.AGR.PTA. COMP.-FEAP	28.991.009
002002505 - MULTA POR INFRACAO REG.-PROCON	80.312.167
002002506 - CETESB-MULTA POR INFRACAO DO REGULAMENTO	1.643
002002513 - FDO.DE INCENTIVO A SEGURANCA PUBLICA-FISP	372.544
002002515 - FUNSET-FDO.NAC.SEG.EDUC.TRANS.(LF.2613/98)	9.195
002002516 - CONTRIB.DE SOLIDAR.LAS STAS CASAS DE MISERICO	10.952.264
002002520 - BACIA PIRACICABA/CAPIVARA/JUNDIAI	3.260.182
002002522 - CONTRIB.COMPLEMENTACAO APOSENTADORIA/PENSOES	41.247
002002525 - BACIA BAIXADA SANT-FIN.ACOES REC.COBR.USO AGU	0
002002526 - BACIA SOROC/MED TIETE-ACOES REC.COBR.USO AGUA	965.787
002002528 - BACIA ALTO TIETE-FIN.ACOES REC.COBR.USO AGUA	8.103.455
002002530 - SAO PAULO PREVIDENCIA-SPPREV - DIVIDA ATIVA	33.941
002002532 - TERMO DE AJUSTE DE CONDUTAS N 20/00 - SEDPD	1.526.390
002002533 - TERMO DE AJUSTE DE CONDUTAS-MP/SJDC	220.172
002002534 - CONTRATOS FEHIDRO	32.095
002002535 - BACIA BAIXO TIETE-FIN.ACOES REC.COBR.USO AGU	1.393.035
002002536 - PREMIO PROGRAMA ACESSA SP SEC. DE GOVERNO	2.845.291
002002537 - BACIA TIETE/BATALHA	256.221
002002538 - BACIA TIETE/JACARE	15.595
002002539 - PROG.A TUACAO OPERAC.A TEND.PRE-HOSP-(SAMU-192	175.612
002002541 - HONORARIOS ADVOGATICIOS-DEF.PUBL.DIVIDA ATIV	324
002002542 - MULTAS DE TRANSITO	8.017
002002543 - PROJ 5 ANOS MEMORIAL PESSOA DEFIC-FID/SEDPD	687.536
002002544 - PROJ ACESSIBILIDADE EM BIBLIOTECAS-FID/SEDPD	1.099.880
002002602 - BACIA DO PARDO -FIN.A.C.REC.COBR.USO AGUA-SSR	2.489
002002606 - RECEITAS DO DAAE-DIVIDA ATIVA	499.285
002002608 - MULTA INFR.LEGIS TRANSITO (RENAINF)	9.668.415
<b>003 - RECURSOS VINCULADOS-FUNDO ESPECIAL DE DESPES</b>	<b>3.200.953.472</b>
003001001 - FED-FDO.SOLIDARIEDADE DESENV. SOC.E CULT. ES	34.447.016
003001002 - FED-GABINETE DO SECRETARIO E ASSESSORIAS-SAA	2.525.549
003001003 - FED-CTRO.PRG.PEN.DR.EDGAR M.NORONHA-TREMEMBE	3.200.996
003001004 - FED-CTRO.PION.ATENCAO PSCO.ARQ.J.J.EZEMPLARI	31.102
003001005 - FED-INSTITUTO INFECTOLOGIA EMILIO RIBAS	865.391
003001006 - FED-GABINETE DO SECRETARIO-SEADS	125.964
003001007 - FED-FDO.EST.DIREITOS CRIANCA E ADOLESCENTE	86.625.332
003001008 - FED-MINISTERIO PUBLICO	194.762.003
003001009 - FED-COORD.BIODIVERSIDADE REC.NATURAIS	30.387.861
003001010 - FDO.DE INCENTIVO A SEGURANCA PUBLICA-FISP	29.716.497
003001011 - FED-CTRO.AT.INTEGR.S.CLEMENTE FERREIRA-LINS	3.041
003001012 - FED-INSTITUTO DE BOTANICA	1.172.971
003001013 - FED-INSTITUTO GEOLOGICO	11.564.630
003001014 - FED-INSTITUTO DE PESCA	279.047
003001017 - FED-INSTITUTO DE ZOOTECNIA	863.830
003001018 - FED-INSTITUTO FLORESTAL	5.450.068
003001019 - FED-INSTITUTO BIOLOGICO	4.853.482
003001020 - FED-GABINETE SECRETARIO DO MEIO AMBIENTE	10.929.165
003001021 - FED-INSTITUTO DE ECONOMIA AGRICOLA	25.521
003001022 - FED-GABINETE DO SECRETARIO-410033-SELT	303.950

Caixa e Equivalente de Caixa	31/12/2017
003001023 - FED-GABINETE DO SECRETARIO-410031-SELT	842.658
003001025 - FED-PENITENCIARIA FEMININA DA CAPITAL	697.836
003001026 - FED-PENIT.DR.PAULO L.CAMPOS-AVARE	426
003001027 - FED-CENTRO ESTUDOS E APERFEICOAMENTO DO M.P.S	4.053.856
003001028 - FED-INST.DANTE PAZZANESE DE CARDIOLOGIA	1.305.918
003001029 - FED-INSTITUTO ADOLFO LUTZ	17.667.792
003001030 - FED-INSTITUTO PASTEUR	714.038
003001031 - FED-INSTITUTO DE SAUDE	116.791
003001032 - FED-TRIBUNAL DE JUSTICA	1.629.672.981
003001033 - FED-INSTITUTO BUTANTA	1.422.184
003001034 - FED-ADM.COORD.ASSIST.TEC.INTEGRAL-CATI-SAA	5.079.235
003001035 - FED-INSTITUTO AGRONOMICO	3.853.266
003001036 - FED-PENITENCIARIA FEMININA SANTANA	5.675.563
003001038 - FED-CONJUNTO HOSPITALAR DE SOROCABA	150.953
003001041 - FED-INSTITUTO TECNOLOGIA ALIMENTOS	676.869
003001042 - FED-CTR.PROGR.PEN.DR.J.ANDRADE-S.J.R.PRETO	154.366
003001044 - FED-PENIT.FEM.S.M.E.PELLETTIER-TREMEMBE	588.054
003001045 - FED-ADM.COORD.DE DEFESA A.GROPECUARIA	62.754.683
003001046 - FED-PENIT.ZWINGLIO FERREIRA-P.VENCESLAU	804
003001047 - F.E.D-SEC.TRANSP.ADM.PORTO DE S.SEBASTIAO	0
003001048 - FED-DEPARTAMENTO HIDROVIARIO-C.T.O.	21.996.069
003001049 - FED-HOSP.STA.TEREZA DE RIBEIRAO PRETO	4.923
003001051 - RENDIMENTOS DA QESE - CTA.-PTE.-CONTRIB.2/3	9.814.874
003001052 - FED-INST.PEN.AGR.PROF.NOE AZEVEDO-BAURU	702.857
003001053 - FED-CENTRO REABILITACAO CASA BRANCA	42.041
003001054 - FED-COMPLEXO HOSPITALAR JUQUERY-FCO.ROCHA	22.662
003001055 - FED-COORD.GERAL ADM.-FDO.ASSIST.JUDICIARIA	39.287
003001056 - FED-COORD.ESPORTES E LAZER	8.166.399
003001057 - FED-GABINETE DO SECRETARIO-S.CULTURA	10.808.411
003001058 - FED-HOSP.CUST.TRAT.PSIQ.PROF.A.T.L.-FCO.ROCH	18.584
003001060 - FED-DIRETORIA DE FINANÇAS E PATRIMONIO - DFP	118.453.792
003001068 - FED-ADM.DEPTO.RECURSOS HUMANOS-SE	4.847.177
003001074 - FED-CTRO.PROGR.PENITENC.FRANCO DA ROCHA	1.023.016
003001078 - FDO.EST.DEFESA INTERESSES DIFUSOS-FID	169.087.169
003001079 - FED-CENTRO DE ESTUDOS-PGE	373.292
003001080 - FED-DEPTO.INFRA-ESTRUTURA-CASA CIVIL	1.754.221
003001081 - FED-PENIT.DR.J.A.C.SALGADO-TREMEMBE	70.124
003001082 - GAB.SEC.INST.GEOGRAF.CARTOGRAFICO-CASA CIVIL	1.161.052
003001083 - FDE-CTRO.ATENCAO INTEGRAL SAUDE STA RITA	843
003001084 - FDO MELHORIA DOS MUNICIPIOS TURISTICOS-FUMTU	10.043.655
003001086 - FED-CTRO.PROG.PEN.PROF.ATAL.NOGUEIRA-CAMPINA	458.396
003001087 - FED-PENIT.DR.S.M.SILVEIRA-ARARAQUARA	34.380
003001091 - FED-INST.LAURO SOUZA LIMA-BAURU	8.886
003001092 - FED-DPTO.SEMENTES, MUDAS E MATRIZES	4.765.307
003001093 - FED-PENIT.DR.WALTER F.P.QUEIROZ-PIRAJUI	158.130
003001095 - FED-ESTRADA FERRO CAMPOS DO JORDAO	6.366.916
003001096 - FED-DEPTO.DE ADM.DA PROC.GERAL DO ESTADO	3.932.102
003001098 - FED-CONCURSOS INGR.CARREIRA DO MIN.PUBL.	1.759.075
003001099 - FDO.PENITENCIARIO DO E.S.PAULO-FUNPESP	38.671.602
003001100 - FDO.ESTADUAL ASSIST.SOCIAL-FEAS	40.154.395
003001103 - FED-TRIBUNAL DE JUSTICA MILITAR	6.857.943
003001106 - FED-PENITENCIARIA DE MARILIA	168.341
003001107 - FED-DEPARTAMENTO DE ADMINISTRACAO-SC	84.098
003001108 - F.E.D. DA ASSEMBLEIA LEGISLATIVA SP	54.303.956
003001109 - FED-GABINETE DO COORDENADOR.CODEAGRO-SAA	35.312
003001110 - FED-TRIBUNAL DE CONTAS SPAULO-LEI 11077/2002	23.345.353
003001111 - FUNDO DE ATUALIZACAO TECNOLOGICA - SEFAZ	53.654.774
003001112 - FED DEPTO.DESCENT.DE DESENVOLVIMENTO-SAA	5.256.169
003001114 - FED-ESCOLA DA DEFENS. PUB.DO ESTADO-FUNDEPE	11.828.526
003001115 - FED DO TRIBUNAL DE CONTAS DO ESTADO	6.654.610
003001116 - FED/FPBRN-COMPENSAÇAO AMBIENTAL-LEI 14.626/1	280.213.924
003001117 - FED-FUNDO ESTADUAL DO IDOSO-LEI Nº 14.874/12	35.184.158
003001118 - FED-PBRN TAXA DE CONTROLE E FISC. AMBIENTAL	31.711.911
003001119 - DIARIA ESP.JORN EXTRA TRAB.PM-DEJEM-TJ/FEPOM	1.327.850
003001120 - PROG USO RACIO.AGUA/TELEMED-CONTR.FEHIDRO/SE	578.249
003001121 - FUNDO ESPECIAL DA PGE - FUNPROGESP	5.873.996
003001122 - DEJEM-CAMARA MUNICIPAL/FEPOM	91.529
003001123 - DEJEM AMBIENTAL-PARQUES URBANOS/FEPOM	88.129
003001126 - INST.ADOLFO LUTZ/NUCLEO INOV. TECN.-NIT-SS	40.000
003003003 - RECURSOS PROVENIENTES DE ALIENACAO DE BENS	74.448.435
003081110 - FED-TRIB.DE CONTAS SP-LEI11077/2002-CONV.BNC	904.885

Caixa e Equivalente de Caixa	31/12/2017
<b>004 - REC.PROPRIO-ADM.IND.-DOT.INIC.CR.SUPL.</b>	<b>3.602.695.315</b>
004001001 - GERAL	2.638.809.496
004001003 - RECURSOS PROV.EMPR.PRIV.CATEDRA MEM.AM.LATIN	12.336
004001005 - RECURSOS PROPRIOS PROGRAMA "AGUA LIMPA"	26.033.961
004001006 - REC.PROPR-TX.REG.CONTR.FISC.SERV.SAN.BASICO	365.095.223
004001007 - MULT.INFR.REGULAM.NFP-PROCON	86.753.856
004001008 - OUTROS SERVICOS GERAIS - UNICAMP	27.795.474
004001009 - FEHIDRO	1.753.006
004001010 - CONVENIO DAEE/SABESP-MUNIC.PARAGUAÇU PAULIST	58.258
004001011 - CONVENIO DAEE/SABESP - BARRAGEM TAIACUPEBA	470.956
004001012 - CONVENIO DAEE/CDHU - OBRAS CORREGO JACU	18.193
004001013 - CONVENIO DAEE/SSE-PLANOS MUNICIP.SANEAMENTO	30.000
004001014 - CONVENIO DAEE/SSE - SISTEMA TRATAMENTO ESGOT	41.801
004001017 - DAEE/SABESPMUNIC.SAO JOAO BOA VISTA	3.418
004001019 - DAEE - SABESP - PIRAJUCARA	10.114
004001020 - SSE-DAEE-BAT	276
004001024 - CONVENIO ESP/SECRETARIA DE ENERGIA/ARSESP	1.604
004001026 - CONVENIOS USP - RECEITA PROPRIA	396.427
004001027 - CONV SEC.CULTURA/FUNDA MEMORIAL A. LATINA	632.451
004001029 - CONV 5625/2012 DER-DADE/PM SALTO	3.186.364
004001030 - CONV DPVAT/DETRAN	1.004.027
004001032 - CONV SIRCOF/DETRAN	2.748.950
004001034 - COMPAMB-F.FLORESTAL /CESP	4.627.384
004001038 - COMPAMB-F.FLORESTAL /PETROBRAS-TRANSPETRO	5.322.070
004001043 - RECUR PROV.INDENIZ.SINISTRO FUND MEM.AM.LATI	1.353.094
004001044 - CONVENIO DAEE/DERSA-POLDER ITAIM	1.500.000
004001045 - TERMO COOP PROJ ACADEM E CULT - USP/SANTANDE	4.072.560
004001046 - COMPAMB-F.FLORESTAL/DIVERSOS INSTRUMENTOS	2.511.479
004001048 - CONVENIO Nº 819/2016 - SEC.SAUDE/FURP	230.093
004001049 - CONCESSOES AEROPORTOS-DAESP	22.426.108
004001050 - PATROC.LEI ROUANET-AUD.SIMON BOLIVAR-MEMORIA	637.583
004001052 - RECURSO FUNDO DE PESQUISA-MUSEU PAULISTA/USP	4.384.748
004001053 - RECURSO FUNDO DE PESQUISA-MUSEU ZOOLOGIA/USP	949.817
004002414 - UEC/SUS/SP	33.248.592
004003003 - RECURSOS PROVENIENTES DE ALIENACAO DE BENS	29.537.699
004003116 - COMP AMBIENTAL-FED PRESERV BIODIVERS REC NA	20.689.146
004004004 - RECURSOS PROPRIOS EMPRESAS DEPENDENTES	145.809.571
004004006 - REC.VINC.OUTROS CONVENIOS-IPT	7.712.648
004004007 - REC.VINC.INTERVEN CONV. BNDES - IPT	725.188
004004008 - REC.VINC.INTERVEN CONV. EMBRAPA-IPT	14.078
004004104 - RECURSOS PROP.EMP.DEPENDENTES-RESSARCIMENTOS	4
004005003 - FDE-RECURSOS DO QESE-SECRETARIA DA EDUCACAO	342.546
004010059 - OUTROS SERV SAUDE - UNICAMP	6.411.460
004020065 - TAXA DE ADMINISTRACAO-SPPREV (RES.SF-30/08)	155.333.259
<b>005 - RECURSOS VINCULADOS FEDERAIS</b>	<b>2.145.979.903</b>
005001099 - FDO.PENITENCIARIO DO E.S.PAULO-FUNPESP	202.915.151
005003001 - FDO. ESTADUAL DE SAUDE-FUNDES-SEC.DA SAUDE	110.473.990
005003002 - SALARIO EDUCACAO-CTA-PTE CONTRIB.2/3	323.599.226
005003003 - FED-HOSP.CUST.TRAT.PSQUIA T.PROF.A.T.LIMA-SUS	11.771
005003111 - FED-ADM.COORD.ESPORTE E LAZER-SEC.JUVENTUDE	61.169.474
005003112 - FDO.EST.DE ASSIST.SOCIAL-FEAS-SEC.A.S.D.SOC.	5.777.585
005003123 - PROJ.CENTRO REF.E APOIO A VITIMA-SEC.J.D.CID	634.995
005003124 - PROGR.EXPANSAO EDUCACAO PROFISSIONAL-PROEP	66
005003129 - CONV.AGENCIA NAC.DE EN.ELETRICA ANEEL- ARSES	24.459.615
005003133 - PROG.AS.VITIMAS TESTEMUNHAS AMEACADAS-PROVIT	921.914
005003135 - FNDE-PROG.NAC.ALIMENTACAO ESCOLAR-PNAE-SEC.E	92.565.151
005003143 - COMPENSA CAO PREV IDENCIARIA	158.608.887
005003154 - SSP-CONVENIO 24/2001-REAP.DAS POL. ESTADUAIS	139.156
005003159 - CONVENIOS MIN.DA SAUDE/FURP	12.021.940
005003161 - CONVENIOS - UNESP E CAPES	59.871.208
005003171 - CONV.01-SP00-DAESP-PROFAA-MIN.AERONAUTICA	641
005003172 - CONVENIO S/N-PROC.0606/96- FUND. CASA	112.219
005003183 - CONV.FORTALECIMENTO SUS-FAMEMA/MIN.SAUDE	44.970
005003189 - PRONAF-MIN.AGRIC/ITESP0150708-58/2002/MET/CA	29.223
005003190 - CONVENIO Nº 1515 - FNS/ MINISTERIO DA SAUDE	37.444
005003191 - CONVENIOS MINISTERIO DA SAUDE/USP	740.022
005003192 - PROGRAMAS CNPQ-FAPESP-CONVENIOS 1090 E 1091/0	153.580.523
005003194 - CIDE - CONTR.DE INTERV. NO DOMINIO ECONOMICO	6.376.796
005003200 - CONV.N.20/ANTT/2004 ANTT E ARTESP	595.452
005003201 - CONTRATO DE REPASSE DA CEF A O GOV.SP-PNAGE/S	0
005003204 - CONV.02/2006/GSIFR/SENA DIFUNDA SEC.JUST.ESP	340.865
005003219 - PROG.ACEL.CRESC. PAC/SEC.SAN.REC.HIDR.	96.443.466
005003221 - HC-RIB.PRETO/FINEP	241.057
005003234 - FIN. EST.PROJ.-FINEP-SMA-INST.BOTANICA	2.373
005003239 - CONV. 38/08-M.JUST/SJDC	113.722
005003242 - CONV. 749931- EMBRAPA/ SAA/APTA	2.611.069

Caixa e Equivalente de Caixa	31/12/2017
005003245 - PAC-URB.FAVELAS/ASSENT.PRECIARIOS-S.HABITACAO	80.732.787
005003247 - CONV. 27/2008-M.SAUDE/FUNASA/FAMEMA	74.765
005003248 - FORMACAO CARTEL E LAV DINHEIRO - GEDEC	50.296
005003254 - CONVENIOS MINISTERIO DA EDUCACAO/USP	12.111.028
005003255 - CONV.01/2006 - FINEP PROINFRA_SAA	113.021
005003264 - CONV. 701333/08 _MINIST.CULT/SECRET.CULTURA	1.809.280
005003265 - CONV. 25/2008-FAMEMA-S.SAUDE-MIN.SAUDE	123.439
005003268 - CONV. 701591/08 MODERN.BIBLIOTECAS PUBLICAS	178.332
005003269 - CONV. 701593/08 FOM.PROJ.CULT.FBN-SEC.CULTURA	106.063
005003270 - CV.01/09PRJ.DES.COM.EST.ANTIDROGAS SENAD JUS	8.705
005003272 - CONV. 2062/08 MIN.SAUDE-FANEMA	135.177
005003273 - CONV. 701138/08 SEC AGRIC ABST/MIN DES.AGRARI	4.270
005003275 - CONV. 1293/08-MIN.CIENCIA E TECNOL./USP	596.540
005003280 - MIN. DAS CIDADES - SSE - DAAE	1.693.476
005003285 - CONV. 0811/09 SEC.DE DESENVOLVIMENTO-MCT/FINE	1.303.086
005003289 - CAPES-SMA/IB - INFRA ESTR. PESQ.CIENTIFICA	341.881
005003290 - MINIST.MINAS E ENERGIA/ANP - USP	281.360
005003291 - CONV.Nº00037/2010-MIN.JUSTICA/SINDEC - PROCO	5.914
005003295 - CONVENIO 658469/09 - FNDE/CENTRO PAULA SOUZA	18.301.282
005003302 - CONV. 750347/10-MS/FURP-EQUIV.FARMAC.BIODISPO	3.740.160
005003303 - CONV. 848918/2017-INEP/SSP-OP.LOGI.SEG.SIGILO	699.357
005003306 - PROJ.OBRAS COMPLEM. HIDROVIA TIETE-PARANA/SL	70.342.579
005003307 - MIN.TRANSP./DNIT/DER-TRECHO NORTE RODOANEL	110.769
005003313 - CONTR.007MMA00/2011-MIN.MEIO AMBIENTE - USP	269.970
005003314 - CONV. 759655/11 - MJ-SAPHCTP ANDRÈ T.LIMA	65
005003318 - CONV. 761809/2011-MINIST.SAUDE/HC DE BOTUCATU	165.365
005003319 - CONV. 003/12-SDH/SJ-PRESERV.VIDA CRIAN.ADOLES	1.119.294
005003321 - ME-SDPD/CENTRO AVA/L/LAB.COND.FUNC.ATL.PARAO	3.394.947
005003323 - CONV. SICONV784700-MMA/SMA-RESIDUOS SOLIDOS	1.750.000
005003324 - CONV. 761673/11-MS/HCBOTUCATU-VALID.HEMOCOMPO	392.818
005003326 - CONTR.11.2.0775.1 BNDES-IPIT/FUSP/GERDAU	1.346.606
005003328 - FNDE/FAC.MED.S.JOSE R.PRETO-CONV. 778075/2012	17.918
005003329 - CONVENIO N.33463/2011-MINISTERIO SAUDE/FAMEM	531.263
005003330 - CONVENIO N.32628/2011-MINISTERIO SAUDE/FAMEM	21.845
005003332 - CONVENIO N.34826/2011-MINISTERIO SAUDE/FAMEM	148.584
005003336 - CONV. 775471/2012-MIN.SAUDE/HC.BOTUCATU	736.267
005003338 - PAC-2-FNDE/EDUCACAO	4.857.734
005003339 - CONVENIO N.777359/2012-MINIST.DA SAUDE/FAMEM	162.989
005003340 - CONVENIO N.776438/2012-MINIST.DA SAUDE/FAMEM	369.853
005003341 - CONVENIO N.781264/2012-MINIST.DA SAUDE/FAMEM	245.012
005003342 - PAULA SOUZA - PRONATEC ( MEC/FNDE )	8.188.740
005003344 - PDDE - ESCOLAS SEM APM	1.217.119
005003346 - CONVENIO CENSO ESCOLAR	96.268
005003348 - CONV. IPEM-SP/INMETRO-CONTA V	33.363.781
005003349 - REFORMA TERMINAL RODOVIARIO DE EL DORADO/SP	143.769
005003351 - REVIT PCA CENTRAL E RUAS ENTORNO IPORANGA/SP	145.876
005003352 - REF PREDIO CAMARA MUNICIPAL TAPIRA/SP	44.698
005003353 - COBERT CEN EVENTOS PREF TEIXEIRA IGUAPE/SP	118.944
005003354 - REFORMA PREDIO ESTACAO FERROVIARIA JUQUIA/SP	160.052
005003355 - PAVIMENT AV D M RIBEIRO PEDRO DE TOLEDO/SP	70.694
005003356 - REFORMA DA RODOVIARIA SETE BARRAS/SP	120.283
005003358 - CONSTRUCAO DO PORTAL DE CAJATI/SP	194.493
005003359 - REST PCA MARTIM AFONSO E ENTORNO CANANEIA/SP	371.321
005003360 - MELHORIA BALNEARIO MARISOL ILHA COMPRIDA/SP	65.773
005003361 - REFORMA CENTRO DE EVENTOS PARIQUERA ACU/SP	174.313
005003362 - RECUP PQUE MUN CASA DE PEDRA PARIQUERA ACU/S	37.186
005003365 - PAC JOGOS OLIMP E PARAOL 2016-SEC PES DEFICI	13.188.493
005003366 - CONV797270/13 MS/HC BOTUCATU-UNID A.ESP SAUD	4.504.306
005003367 - C.798497/13MS/HC BOTUCATU-AT PORT DOENCA HEM	648.001
005003369 - CONV. 793505/13 MS/HC-USP UN.AT.ESPECIALI.SAU	500.120
005003370 - CONV. 793509/13 MS/HC-USP UN.AT.ESPECIALI.SAU	1.450.329
005003373 - CONV. 797269/13 MS/HC-USP UN.AT.ESPECIALI.SAU	348.492
005003374 - CONV. 797731/13 MS/HC-USP UN.AT.ESPECIALI.SAU	407.155
005003375 - PROGRAMA CULTURA VIVA-PONTOS DE CULTURA	16.157.702
005003376 - REFORMA CJ DESP BABY BARIONI-ME/SELJ	7.779.189
005003377 - PORT.MS2804/12 INC.QUAL.ACOES VIG.PREV.DENGU	29.602
005003380 - C779032/12 MS/HC BOTUCATU-AMPL.LAB ESPECIALI	171.332
005003381 - COMUNIC/DIV.DOS PROD/DESTINOS PTA.MERC.INTER	136.442
005003382 - L 9 GRAJAU/VARGINHA-CPTM - PAC	25.000.000
005003387 - PORT.MS 402/2014-PROJ.DERMA TOL SAN.HANSENIAS	26
005003388 - CONV 806259/2014 INCRA/ITESP	90.450
005003390 - CONV/811727/2014 PRO-EQUIPAMENTOS CAPES/FAMER	3.300
005003391 - CONV 811330/2014 PRO-MIN.SAUDE/HC.BOTUCATU	352.890
005003392 - IMPLAN ORLA RIO RIBEIRA IGUAPE-SETE BARRAS S	80.725
005003395 - IMPLANTACAO CICLOVIA JUQUIA ST	142.447
005003396 - CONSTRUCAO PRAÇA EVENTOS TAPIRAI ST	135.348
005003397 - REVITALIZACAO PÇ. EXPEDICIONARIOS REGISTRO S	139.468
005003398 - CONSTRUCAO PORTAL MUNICIPIO JACUPRANGA ST	178.005

Caixa e Equivalente de Caixa	31/12/2017
005003399 - CONSTRUCAO PRAÇA EVENTOS BARRA DO TURVO ST	118.756
005003400 - PAV DREN T B. SERRA/OURO G PETAR IPORANGA ST	144.044
005003402 - REV IT ESPAÇO TURIST CHICO LATIM-PERUIBE ST	135.178
005003403 - REV IT, LUM E PAISAGISMO CICLOVIA UBATUBA S	142.793
005003404 - CONSTRUCAO PORTAL MIRACATU ST	141.735
005003408 - PAV IM DREN RUA BANDEIRANTES GUARUJA ST	237.040
005003413 - REV IT PÇ SIA JUNQUEIRA-RECAP PÇ IGARAPAVA ST	153.786
005003415 - CALÇADA O URBANI PÇ PE.ANTONIO-MIGUEL OPOLIS S	151.375
005003417 - REV IT PÇ QUERCIA IMP PT INF TUR PEDREGULHO S	12.113
005003418 - IMPLAN PQ BOSQUE CINQUEN.RIBEIRO CORRENTE S	7.442
005003419 - CONV 811219/2014 MIN.SAUDE/HC.BOTUCAU.	304.786
005003423 - CONV MDA 812705/2014 - MIN DES AGRARIO/ITESP	347.687
005003424 - CONV 800805/2014 - MIN SAUDE/HC USP	1.642.636
005003425 - CONV 815741/2014 - MIN SAUDE/HC USP	147.039
005003426 - CONV 810123/2014 - MIN SAUDE/HC USP	92.685
005003427 - CONV 808063/2014 - MIN SAUDE/HC USP	353.275
005003428 - CONV 812354/2014 - MIN SAUDE/HC USP	1.408.988
005003429 - FNDE/FAC.MED.S.JOSE R.PRETO-CONV.807211/2014	1.099.585
005003430 - REEST/IMPLEM SUA SA CONV 821694/2015-MAPA/SA	1.403.379
005003431 - CONTRATO Nº 27/2015 - PROGESTÃO - ANA/SSRH	758.012
005003434 - CONV 808493/2014 MIN AGRIC.PEC.ABAST-MAPA/US	212.864
005003435 - A TV CONS.AGUA A.RURALS-CONV824657/15-ANA/SA	2.480.288
005003436 - REAPAR POSTO BOMBEIROS JUNDIAÍ-CONV.820912/1	190.887
005003437 - REAPAR 1.CIA.4.BAT.POL.CHOQUE-CONV.824601/15	438.864
005003438 - REAP.1.SUBGR.BOMB.6.GRUP.BOMB-CONV.825807/15	149.284
005003439 - CONV. 814.255/2014-MIN.CIE.TEC.INOV-MCT/PIPT	300.547
005003442 - GINEC INST.CENTRAL-CONV821162/2015-MS/HCFMU	543.914
005003443 - IOT E IPQ- CONV 824376/2015-MS/HCFMUSP	1.087.828
005003444 - INCOR- CONV 824859/2015-MS/HCFMUSP	585.491
005003445 - CONV.822.629/2015-SEC.NAC.POLIT.DROGAS-MJ/US	372.289
005003446 - ONIBUS TC PAR 201600054/EP2799006/15-FNDE-S	48.726
005003448 - ONIBUS TC PAR 201600180/EP28750002/16-FNDE-S	129.936
005003449 - REFORMA TC PAR 81343/16-EP81000329/15-FNDE-S	92.738
005003450 - CONV.823874/2015-MIN.SAUDE/HC.BOTUCAU	979.045
005003451 - CONV.MTE/SPPE/CODEFAT N.140/2012-SERT	1.271.775
005003452 - MPV 755 - FUNPEN/FUNPESP	45.655.628
005003453 - CONTR.MAPA-SAA 841200/2016/MAPA/CAIXA	11.478.037
005003455 - CONV. 834452/2016 - CAPES/USP	106.691
005003457 - PROG.ESCOLA TEMPO INTEGRAL-PORT.MEC 1.145/16	24.477.363
005003458 - CONVENIO Nº 817120 - MIN.SAUDE/USP	515.028
005003459 - CONV. 833165/2016 - MIN. DA SAUDE/USP-HCFMUS	498.196
005003460 - CONV. 833152/2016 - MIN. DA SAUDE/USP-HCFMUS	116.609
005003461 - CONV. 833168/2016 - MIN. DA SAUDE/USP-HCFMUS	311.463
005003462 - CONV. 833148/2016 - MIN. DA SAUDE/USP-HCFMUS	105.971
005003463 - CONV. 833146/2016 - MIN. DA SAUDE/USP-HCFMUS	318.024
005003464 - CONV. 833167/2016 - MIN. DA SAUDE/USP-HCFMUS	154.035
005003465 - CONV. 833144/2016 - MIN. DA SAUDE/USP-HCFMUS	106.008
005003466 - CONV. 833150/2016 - MIN. DA SAUDE/USP-HCFMUS	159.012
005003467 - CONV. 833169/2016 - MIN. DA SAUDE/USP-HCFMUS	318.024
005003468 - CONV. 833166/2016 - MIN. DA SAUDE/USP-HCFMUS	1.028.492
005003469 - CONV. 833163/2016 - MIN. DA SAUDE/USP-HCFMUS	211.354
005003470 - CONV. 835246/2016 - MIN. DA SAUDE/USP-HCFMUS	784.094
005003471 - CONV. 835237/2016 - MIN. DA SAUDE/USP-HCFMUS	203.442
005003472 - CONV. 835243/2016 - MIN. DA SAUDE/USP-HCFMUS	317.912
005003473 - CONV. 836494/2016 - MIN. DA SAUDE/USP-HCFMUS	507.825
005003474 - CONV. 836509/2016 - MIN. DA SAUDE/USP-HCFMUS	1.028.222
005003475 - CONV. 836743/2016 - MIN. DA SAUDE/USP-HCFMUS	115.043
005003476 - CONV. 836923/2016 - MIN. DA SAUDE/USP-HCFMUS	130.854
005003477 - CONV. 836927/2016 - MIN. DA SAUDE/USP-HCFMUS	513.717
005003478 - CONV. 836928/2016 - MIN. DA SAUDE/USP-HCFMUS	103.791
005003479 - CONV. 837037/2016 - MIN. DA SAUDE/USP-HCFMUS	694.693
005003480 - CONV. 836925/2016 - MIN. DA SAUDE/USP-HCFMUS	101.653
005003481 - CONV. 836929/2016 - MIN. DA SAUDE/USP-HCFMUS	101.767
005003482 - CONV. 836924/2016 - MIN. DA SAUDE/USP-HCFMUS	155.778
005003483 - CONV. 836926/2016 - MIN. DA SAUDE/USP-HCFMUS	119.091
005003484 - CONV. 837226/2016 - MIN. DA SAUDE/USP-HCFMUS	460.992
005003485 - CONV. 837610/2016 - MIN. DA SAUDE/USP-HCFMUS	102.849
005003486 - CONV. 838096/2016 - MIN. DA SAUDE/USP-HCFMUS	204.053
005003487 - CONV. 840247/2016 - MIN. DA SAUDE/USP-HCFMUS	497.353
005003488 - CONV. 840558/2016 - MIN. DA SAUDE/USP-HCFMUS	101.767
005003489 - CONV.771232/2012- MIN. DA SAUDE/USP-HCFMUSP	496.125
005003490 - CONV.837675/16 MJUST.SEG.PUBL.E SECR.SEG.PUBL	40.686
005003491 - CONV.837676/16 MJUST.SEG.PUBL.E SECR.SEG.PUBL	417.603
005003492 - CONV.840945/16 MJUST.SEG.PUBL.E SECR.SEG.PUBL	114.295



Caixa e Equivalente de Caixa	31/12/2017
005003493 - CONVENIO N.836458/2016-MS/HUCUSP	427.791
005003494 - CONVENIO N.833164/2016-MS/HUCUSP	458.767
005003495 - CONVENIO N.838491/2016-MS/HUCUSP	514.242
005003496 - CONVENIO N.838492/2016-MS/HUCUSP	138.846
005003498 - CONVENIO N.837612/2016-MS/HUCUSP	604.557
005003499 - CONVENIO N.836280/2016-MS/FAMEMA	154.914
005003500 - CONVENIO N.836836/2016-MS/FAMEMA	406.002
005003502 - CONVENIO N.836293/2016-MS/HC.BOTUCATU	258.123
005003503 - CONVENIO N.836310/2016-MS/HC.BOTUCATU	546.939
005003504 - IMPRESSAO MAT APOIO TC PAR 201700807-FNDE-SE	17.508.410
005003505 - CONV. 19/2016/CFCP/CGG/DGA/SENAD-MJ/FED.MP	217.618
005003506 - CONV. MTE/SEC.ECON.SOLID.N.838281/2016-SERT	4.499.998
005003507 - CONV. N.837057/2016-MIN.SAUDE/USP	475.735
005003508 - PROG INDICE GESTAO DESCENT.DO SUAS-IGD/SUAS	681.039
005003509 - PISOS ALTA COMPLEXIDADE I E II-PACS I E II	33.470
005003510 - PROG NACIONAL CAPACITACAO-PNC-SUAS	11.399
005003511 - PISO FIXO MEDIA COMPLEXIDADE-PFMC	645
005003512 - PROGRAMA CRIANCA FELIZ	1.294.258
005003513 - PROG ERRADICACAO TRABALHO INFANTIL	744.081
005003514 - PROGRAMA BOLSA FAMILIA	665.483
005003516 - CONV. 839126/2016-SENAD/MJ-COEDI/SEDS	113.371
005003517 - CONV. 839127/2016-SENAD/MJ-COEDI/SEDS	147.117
005003518 - CONV. 839140/2016-SENAD/MJ-COEDI/SEDS	286.059
005003519 - CONV. 839141/2016-SENAD/MJ-COEDI/SEDS	114.156
005003520 - CONV. 839161/2016-MIN.EDUC.-SES/USP	202.155
005003522 - CONV. 837548/2016-IBRAM-MIN.CULTURA/SEC.CULTUR	420.301
005003523 - CONV. 839099/2016-REAPAREL.3ºBAEP-11ºGB-MJ/SS	479.683
005003524 - EMENDA PARLAM CONV. 827828/2016-MDSA/SDS	358.658
005003525 - EMENDA PARLAM CONV. 837418/2016-MDSA/SDS	102.405
005003526 - EMENDA PARLAM CONV. 837422/2016-MDSA/SDS	152.747
005003527 - EMENDA PARLAM CONV. 837472/2016-MDSA/SDS	101.851
005003528 - EMENDA PARLAM CONV. 827901/2016-MDSA/SDS	101.088
005003529 - EMENDA PARLAM CONV. 837434/2016-MDSA/SDS	100.788
005003530 - EMENDA PARLAM CONV. 827898/2016-MDSA/SDS	393.073
005003531 - EMENDA PARLAM CONV. 837435/2016-MDSA/SDS	100.561
005003532 - CONV. 843412/2017-PRO-EQUIP-CA PES/USP	3.449.736
005003533 - CONV. 848722/2017 - PROFMAT - CAPES/ME/USP	102.123
005004001 - CONV. MIN.SAUDE-SUS-PREST.SERV/ICOS	28.856.378
005005314 - CONVENIO UEC/CAPES	7.797.966
005005583 - CONV. MIN.DESENV.AGRARIO-ITESP-SJDC	5.198.099
005005584 - CONVENIOS INCRA/ITESP	228.781
005005594 - CONV. CHAM.PUBL.MCT/FINEP N.1220/05-IPT	7.379.182
005005597 - BIBLIOTECAS PUB.MUNIC-AMBIENTE VIRTUAL	144.929
005016004 - COMP FIN EXPLOR PETROLEO GAS-LEI N.16004/201	185.017
005043059 - OUTROS CONVENIOS FEDERAIS - UNICAMP	70.527.504
005100013 - REDE NAC.SERV.VERIF.OBITO	89.350
005100019 - GERENCIAMENTO DE RISCO VS	216.832
005100029 - INC. FROM. SAÚDE E PREV. DOENÇAS	9
005100034 - REDE NAC. LAB. V. S. - FINLACEN - VISA	17.197
005100035 - PISO FIXO VIG.PROM.SAUDE	7.839
005100036 - INC. QUALIF. AÇÕES DE DENGUE	70.020
005100039 - ESTRUTURAÇÃO TECNOLÓGICA VIG.SAUDE	2.929
005100040 - AÇÕES VIG. SAUDE AMBIENTAL	16.651
005100043 - INCEN. FINANC. INST. ADOLFO LUTZ ANVISA	514.326
005100045 - MONIT DE ALIMENTOS LACEN - VISA	690.783
005100049 - REPASSE PARA REDE DE FRIO	39.754
005100050 - AUXILIAR AQUIS. EQUIP. LACEN/IAL	63.330
005100057 - REPASSE PARA REDE DE FRIO	254.803
005100058 - PISO FIXO EM VIGILANCIA EM SAUDE	29.718
005100059 - DESENVOLV. DE ESTUDO E PESQ. EM LEISHMANIOSE	17.927
005100060 - INC IMPLAN MANUT SERV PUB ESTRAT VIG EM SAUD	2.274.583
005100061 - APERFEICOAMENTO SISTEMA UNICO DE SAUDE (SUS)	5.339.208
005100062 - INC.AÇÕES VIG.PREV. CONT.DST/AIDS/HEPAT.VIRAI	2.515
005100066 - PROG. QUALIF. AÇÕES DE VIG. EM SA DE (POA-VS)	3.070
005100067 - PROG. FINLACOES ALIMENT.E NUTRICA O (FAN)	728.995
005100068 - PISO FIXO EM VIGILANCIA EM SAUDE	10.262.613
005100071 - INC.AÇ.VIG.PREV. CONT.DST/AIDS E HEPAT.VIRAIS	10.212.057
005100077 - INST.ADOLFO LUTZ - IALZKA	578.737
005100078 - INST.ADOLFO LUTZ - IALZKA	788.192
005100079 - FORTA.DIAG.RAIVA HUMANA/ANIMAIS(INST.PASTEUR	500.000
005101001 - PESSOAS PRIVADAS D LIBERDADE-REGIME PRISIONA	2.749.371
005102001 - IMPL. COMPLEXOS REGULADORES HOSP STA MARCELIN	6.388
005102002 - CASA DE GESTANTE E BEBE PUERPERA - CGPB	45.452
005102003 - CENTRO DE PARTO NORMAL - CFPN	64.528
005102005 - APOIO A IMPLEMENTACAO DA REDE CEGONHA	19.315
005102006 - APOIO A IMPLEMENTACAO DA REDE CEGONHA	7.937
005102007 - APOIO A IMPLEMENTACAO DA REDE CEGONHA	4.698
005102008 - APOIO A IMPLEMENTACAO DA REDE CEGONHA	570

Caixa e Equivalente de Caixa	31/12/2017
005102009 - ESTRUTUR.DE UNID.ATENÇÃO ESP.EM SAUDE M.COVA	3.151
005103001 - IMPL.POLITICA NAC.A.T.SAUDE HOMEM	174.392
005103002 - ACOES E SERVIÇOS EM SAUDE - CAPS	327.454
005104001 - IMPL.PROG.PROF. DE NIVEL. MEDIO PROFAPS	323.882
005104002 - EDUCAÇÃO PERMANENTE	27.840
005104003 - INC.IMPL.PROG.QUAL.CAPS	14.854
005104004 - EDUC.PROF.NIVEL TÉCNICO	36.501
005104005 - PROGE.SUS COMP. I	2.508
005104006 - SES/EDUC.PROF.NIVEL TÉCNICO	104.985
005104007 - FORM.PROF.A GENTES COMUT.SAUDE	359.595
005104008 - EDUC.PERMANT.SAUDE	43.013
005104009 - EDUC.PROF.NIVEL TECNICO	456.341
005104010 - PROG NAC REORIENTAÇÃO PROF.EM SAUDE-PRO-SAUD	29.244
005104011 - PROFAPS	3.342
005104012 - IMPL.PROG.FORMAÇÃO PROFIS.NIVEL. MEDIO-PROFAP	153.701
005105001 - INC.CAPSIII - LINS	5.504
005105002 - INS.ANT.HOSCOLÔNIAS AÇÕES VIGI	401.456
005105003 - INC HANSENIA SE DOENÇ NEGLIGENCIADAS	65.837
005105004 - AQUIS MAT. PERM. HOSP.PROMISSÃO (INVEST)	131.747
005105006 - ESTRUTURAÇÃO DO HOSP.INFANTIL DARCY VARGAS	652.414
005105007 - PROJ.CTRO.DE REF.DERMATO.SANTARIA HANSENIAS	18.405
005105008 - CASA DE GESTANTE E BEBE PUERPERA - GPB	86.579
005105009 - CENTRO DE PARTO NORMAL - CPN	63.683
005105010 - APOIO A IMPLEMENTAÇÃO DA REDE CEGONHA	1.565
005105011 - APOIO A IMPLEMENTAÇÃO DA REDE CEGONHA	60.222
005105012 - AQUIS EQUIP. CRSM- HOSP.PEROLA BYINGTON	302.905
005105013 - AQUIS EQUIP. CRSM- HOSP.PEROLA BYINGTON	44.801
005105014 - CONJ.HOSP. MANDAQUI AQUISICAÇÃO EQUIPAMENTO	440.769
005106001 - INC.FIN.ATENÇÃO SAUDE ADOLESCENTE	12.272
005106002 - INC.A TENC.SAUDE SIST.PENIT	1.306.713
005106003 - QUALIFICAÇÃO ACESSO AÇÕES SERV. SAUDE	183.306
005106005 - HOSP. REG. VALE DO RIBERA PARQUERA ACU	150.571
005106006 - REDE CEGONHA - CAIMS-HCUNICAMP	245.689
005106007 - PROESF -	1.100
005106012 - INC.PLAN.NA.C.APOIO CENTRAIS DE TRANSPLANTES	398
005106013 - REDE CEGONHA - HC FAEPA RIBEIRO PRETO	35.313
005106014 - REDE CEGONHA - HC BOTUCA TU	20.991
005107001 - PLANEJA SUS	129.852
005107002 - VIG.EPID.AMB.HOSPITALAR	130.831
005107003 - NUCLEOS ÁMBITO HOSP. DE EPIDEM.	274.661
005107004 - INC.PIMPLEM.E FORT.DA POL.PARTSUS FOCO COAP	500.099
005108001 - AQUIS.EQUIP.MAT.PERMANENTE	16.260.950
005108003 - ESTRUTURAÇÃO UNID A TENÇÃO ESPEC SAUDE	482.842
005108005 - AQUISIÇÃO EQUIPAMENTOS INCOR	292.880
005109002 - HC FMUSP - TRANSPL.FIGADO/REAB.INTENST	3.971.687
005109003 - ESTRUTURAÇÃO UNID A TENÇÃO ESPEC SAUDE	349.907
005109004 - ESTRUTURAÇÃO UNID A TENÇÃO ESPEC SAUDE	82.569
005109005 - ESTRUTURAÇÃO UNID A TENÇÃO ESPEC SAUDE	211.340
005109006 - A TENCAO DOMICILIAR	12.063
005109007 - ESTRUT.UNIDADE DE A TENÇÃO ESPECIAL.EM SAUDE	563.471
005109008 - ESTRUT.UNIDADE DE A TENÇÃO ESPECIAL.EM SAUDE	298.639
005109009 - ESTRUT.UNIDADE DE A TENÇÃO ESPECIAL.EM SAUDE	76.508
005109010 - ESTRUT.UNIDADE DE A TENÇÃO ESPECIAL.EM SAUDE	280.037
005109011 - HC- FEMEUSP	534.525
005109012 - HC- FMUSP	209.416
005109013 - HC- FMUSP	1.534.166
00511002 - SISTEMA DE CIRURGIA ROBÓTICA	35.579
005112001 - IMPLANTACA O DE LEITOS DE SAUDE MENTAL	91.252
005112002 - A CA O JUDICIAL	386.054
005200001 - PROG.ASSIST.FARMACEUTICA BASICA	2.794.094
005200002 - PROG.AQUIS.MED.EXCEPCIONAIS	26.227.731
005200003 - GESTAO PLENA/FAEO/CIRURGIAS ELETIVAS	6.533.928
005200004 - PRESTADORES PROPRIOS	134.341.845
005200005 - SUCEN - CONTROLE DENGUE, CHIKUNYA E ZIKA	1.422.641
<b>006 - OUTRAS FONTES DE RECURSOS</b>	<b>1.085.214.669</b>
006006093 - RECURSOS DREM - EC 93/2016	1.085.214.669
<b>007 - OP.CRED.E CONTRIB.DO EXTERIOR-DOT.INIC.CR.SU</b>	<b>2.394.051.169</b>
007001003 - COOP.TEC.N-REEMB-ATNOC-15274-RG-EMPLASA/BID	387.190
007003006 - PROG.DESENV.CAPACIDADE REGULATÓRIA-ARSESP/BI	12.018
007501065 - GESP-BNDES"UNIDADES PRISIONAIS"	5.215.090
007501067 - DV0001067-PROG. METROP. MACRODRENAGEM CEF	7.849
007501071 - MODERN.ESTACOES DA LINHA 8-DIAMANTE - BNDES	2.816.142
007501075 - PROGRAMA LOGISTICA E TRANSPORTE-DE/BB1	14.508.967
007501079 - DV0001079 PROGR.LOGISTICA/TRANSPORTE-DE/BB2	2.470.665
007501080 - DV0001080 MODERNIZAÇÃO DE HIDROVIAS-BNDES/SL	392.812
007501083 - DV0001083 PROJ.NSUL COMPL.V.NTAMOIOS CAR.SS	122.118.974
007501085 - OP.CRED.INTERNA-CONTR.LI6 LAR.METRO STN-CEF	14.300.000
007501089 - CONSTR.DE 3 COMPLEXOS HOSPITALARES-BNDES/SS	390.456
007502036 - DV0002036 E-AGE-BID "FABRÍCAS DE CULTURA"	69.219
007502040 - DV0002040 E-AGE-BID "AVALIA-APRIMORA POL.SOC	10

Caixa e Equivalente de Caixa	31/12/2017
007502041 - DV0002041 E-AGE-BID ECOTURISMO MATA ATLANTIC	59
007502042 - DV0002042 E-AGE-BID "RECUP.RODOVIAS ETAPA II	844.924
007502044 - DV0002044 MATERIAL RODANTE SISTEMA-BIRD CPTM	44.969
007502046 - DV0002046 MATERIAL RODANTE SISTEMA-JBIC CPTM	1.441
007502047 - DV0002047 E-AGE-BID "AFL/SP"	205.741
007502048 - DV0002048 REC.ROD.-ETAPA III(ESTR.VICINAIS)	5.700.555
007502049 - PROJ.SUL TRENS AQUIS.MAT.ROD.SIST. - BID/CPT	10.206
007502050 - DV0002050 E-AGE-BIRD-ESTRADAS VICINAIS-FASE	9.167.750
007502052 - DV0002052-EXP.L.5-LILÁS METRÔ/BIRD/STM-7855B	43.448.891
007502054 - DV0002054-PROG.REC.ESTR.VIC. FIV-BIRD 7837BR	13.589.458
007502056 - DV0002056-DES.R.SUST.MICROB.II/BIRD7908/SAA	27.542.998
007502057 - DV0002057 - PROFISCO - BID 2331/OC/BR	25.794.710
007502058 - DV0002058-PROG.RECUP.ÁGUA-REÁGUA-BIRD/7870 B	312.529
007502060 - DV0002060-L.4 AMARELA METRÔ FASE II/JBIC/SMB	1
007502061 - DV0002061-SOCIOAMBIENTAL S.MAR/BID/F.FLOREST	10.723.016
007502062 - DV0002062-PROG. VÁRZEAS DO TIETÊ/BID2500	37.898.616
007502063 - RODOANEL MARIO COVAS - TRECHO NORTE/BID	465.613
007502064 - DV0002064 PROG.DE TRANSP.LOG.MEIO AMB/DER/CA	1.313.042
007502065 - DV0002065 PROG.TRANS.LOG.MEIO AMB/CETESB/BIR	15.683.309
007502066 - DV0002066 PROG.DE INVEST.RODOV. EST.SP-DE/BI	61.818.653
007502067 - DV0002067 FORTALEC. DA GESTAO EST.SAUDE-SES	56.190.165
007502068 - DV0002068 TREM GUARULHOS-IMPLAN.L13-JADE/AF	116.679.713
007502069 - MACRODREN RIO BAQUIRUVU GUAJU-DAEE/CAF 1ª ET	129.094.008
007502070 - PROG.INV.RODOV.DO EST SP-DE/BID(FASE II)	55.337.965
007502071 - AQUISICAO DE TRENS-73 TRENS-CPTM-BEI	325.144.280
007502072 - PROG. LOGIST.TRANSP.ESTADO SP -SANTANDER/MIG	1.036.512.419
007503068 - TREM GUARULHOS-IMPL.L.13-JADE CPTM-AFD-RENDI	402.626
007511071 - IMPLANTAÇÃO DA LINHA 13 - JADE	40.481.176
007511075 - PROJETO NOVA TAMOIOS-CONTORNO N/SUL-DERSA/BB	0
007511076 - EXPANSAO DA L.5 LILAS DO METRO-RESSARCIMENTO	1.121.757
007511079 - DV0001079 PROJ.N.TAMOIOS-CONT.N/SUL-DERSA/BB	0
007511082 - RESSARCIMENTO TRENS - BNDES-STM	4.718
007511089 - CONSTR.3 COMPLEX.HOSPITALARES-BNDES/SS-RESSA	135.712.753
007512056 - DV0002056-DES.R.SUST.MICROB.II/BIRD7908/SMA	1.777.248
007512057 - PROFISCO-RESSARCIMENTO/BID/2331/OC/BR	38.958.645
007512063 - PROJ.RODOANEL MARIO COVAS-NORTE/BID RESSARCI	1.223.699
007512071 - AQUIS DE TREM-73 TRENS-CPTM-BEI-RESSARCIMENT	563.699
007531079 - DV0001079 PROGR.DE TRANSP. EST.DE SP-DE-BB2	442.764
007532044 - BIRD/MATERIAL ROD.SISTEMAS/RESSARCIMENTO/CPT	631.256
007541079 - DV0001079 COMPLEXO VIA. POLO ITAQUERA-DERSABB	5.218.846
007542044 - BIRD/MATERIAL ROD.E SISTEMAS/RESSARCI/METRO	2
007542059 - MODERNIZAÇÃO LINHA 11 CORAL-CPTM/RESSARCIMENT	20.325.716
007551079 - COMPLEXO VIA POLO ITAQUERA-DERSABB2-RESSARCI	55.458
007552049 - PROJ.SUL TRENS-MAT.ROD-BID/STM-RESSARCIMENTO	8.254.998
007561075 - DESENVOL SUSTENTAVEL LITORAL PAULISTA-SMA/BB	0
007571075 - PROG.LOGIST.E TRANSP.-DER/BB-RESSAR.DESPESAS	2.661.786
<b>041 - TESOURO - CREDITO POR SUPERAVIT FINANCEIRO</b>	<b>13.421</b>
041001001 - GERAL	13.421
<b>043 - F.E.D - CREDITO POR SUPERAVIT FINANCEIRO</b>	<b>415.321</b>
043001012 - FED. INSTITUTO BOTANICA SUPERAVIT FINANC.	13.475
043001051 - QESE - CTA.-PTE.-CONTRIB.2/3 SUPERAVIT FINAN	0
043001079 - FED-CENTRO DE ESTUDOS-PGE - SUPERAVIT FINANC	401.846
<b>044 - REC.PROP.ADM.IND-CRED.P/SUPERAVIT FINANCEIR</b>	<b>69.846.292</b>
044001001 - SUPERA VIT FINANCEIRO-REC.PROPRIO-ADM.INDIRET	69.366.539
044003002 - TRANSF.SALARIO EDUCACAO-SUPERA VIT FINANCEIRO	71.998
044003003 - REC.PROVENIENTES ALIENACAO DE BENS-SUPERA VIT	407.754
<b>045 - REC.VINC.TRANSF.FEDERAL/SUPERAVIT FINANC.</b>	<b>8.882</b>
045003002 - TRANSF.SALARIO EDUCACAO-SUPERA VIT FINANCEIRO	8.882

Caixa e Equivalente de Caixa	31/12/2017
<b>047 - REC. OPERAC. DE CREDITO-P/SUPERAVIT FINANCER</b>	<b>16.474.033</b>
047501071 - MODERN. ESTACOES L8-DIAMANTE-BNDES-SUPERAVIT	643.205
047502036 - FABRICAS DE CULTURA - SUPERAVIT FINANC	1.088
047502041 - E-AGE-BID ECOTURIS.MATA ATLANT.-SUPERAVIT FI	18.594
047502047 - E-AGE-BID "APL/SP"- SUPERAVIT	152.554
047502057 - PROFISCO BID SUPERAVIT FINANC.	570.270
047502058 - PRG.REC.ÁGUA-REÁGUA-BIRD/7870 BR-DV2058-SUPE	13.872
047502062 - PROG.VARZEAS TIETE/BID 2500-DV2062-SUPERAVIT	759.648
047502063 - PROJ.RODOA MARIO COVAS-N/BID RESSARC-SUPERAV	35.778
047502064 - PROG.DE TRANSP.LOG.MEIO AMB/DER/CAF-SUPERAVI	2.809.772
047502065 - PROG.TRANSP.LOG.E MEIO AMB/DER/BIRD-SUPERAVI	6.483.236
047502067 - FORTALEC. DA GESTAO EST.SAUDE-SES-SUPERAVIT	619.924
047502068 - TREM GUARULHOS-IMPLAN.LI13-JADE/AFD-SUPERAVI	416
047511071 - IMPLANTACAO LINHA 13 - JADE - SUPERAVIT FIN	28
047511079 - PROJ.N.TAMOIOS-CONT.N/SUL-DERSA/BB2-SUPERAVI	0
047512057 - PROFISCO-RESSARCIMENTO/BID/2331/OC/BR-SUPERA	4.356.694
047521079 - PROJETO VLT-BAIXA.SANTISTA-EMTU/BB2-SUPERAVI	0
047561075 - DES SUSTENTAVEL LITORAL PTA-SMA/BB-SUPERAVFI	8.955
<b>099 - EXTRA ORCAMENTARIA</b>	<b>265.244.354</b>
099000001 - RECURSOS EXTRA - ORCAMENTARIA	111.748.511
099000002 - RECURSOS DAS EMPRESAS NAO DEPENDENTES	78.166.617
099000003 - EXTRA ORCAMENTARIA - LEILAO	69.761.290
099000004 - EXTRA ORCAMENTARIA - SENAI	414.195
099000005 - EXTRA ORCAMENTARIA - SESI	246.405
099000006 - EXTRA ORC.RECURSOS PROAC LEI 12.268/2006	1.426.417
099000007 - EXTRA ORC.PIE-ESPORTE E LAZER/LEI13.918/2009	3.480.920



**GOVERNO DO ESTADO DE SÃO PAULO**

**SECRETARIA DA FAZENDA**

COORDENADORIA DA ADMINISTRAÇÃO FINANCEIRA

**CONTADORIA GERAL DO ESTADO**

**BALANÇO GERAL**

CONTAS DO EXERCÍCIO DE 2017

**6 – DEMONSTRAÇÃO DAS VARIAÇÕES PATRIMONIAIS**

CONSOLIDADO

ADMINISTRAÇÃO DIRETA

ADMINISTRAÇÃO INDIRETA

NOTAS EXPLICATIVAS



**6 DEMONSTRAÇÕES DAS VARIAÇÕES PATRIMONIAIS****6.A DEMONSTRAÇÕES DAS VARIAÇÕES PATRIMONIAIS SINTÉTICA – CONSOLIDADO**GOVERNO DO ESTADO DE SÃO PAULO  
DEMONSTRAÇÃO DAS VARIAÇÕES PATRIMONIAIS

	<u>2017</u>	<u>2016</u>
		R\$ 1
<b><u>Variações Patrimoniais Aumentativas</u></b>		
Impostos, Taxas e Contribuições de Melhoria	191.812.998.828	182.578.015.283
Contribuições	5.780.656.655	5.749.570.868
Exploração e Venda de Bens, Serviços e Direitos	11.753.191.071	10.006.373.275
Variações Patrimoniais Aumentativas Financeiras	29.998.835.022	34.961.789.249
Transferências e Delegações Recebidas	47.977.074.121	45.124.342.186
Valoriz. e Ganhos c/ Ativos e Desincorp. de Passivos	399.600.082	376.116.614
Outras Variações Patrimoniais Aumentativas	9.792.945.578	20.731.375.181
<b>Total das Variações Patrimoniais Aumentativas (I)</b>	<b>297.515.301.356</b>	<b>299.527.582.656</b>
<b><u>Variações Patrimoniais Diminutivas</u></b>		
Pessoal e Encargos	(79.844.389.892)	(76.835.057.372)
Benefícios Previdenciários e Assistenciais	(34.015.153.316)	(32.311.329.866)
Uso de Bens, Serviços e Consumo de Capital Fixo	(31.465.916.466)	(30.014.297.264)
Variações Patrimoniais Diminutivas Financeiras	(25.822.805.676)	(36.552.825.442)
Transferências e Delegações Concedidas	(59.186.684.677)	(56.572.827.350)
Desvaloriz. e Perdas de Ativos e Incorp. de Passivos	(29.434.969.552)	(32.488.464.957)
Custo das Mercadorias e Produtos Vendidos, e dos Serviços Prestados	(15.252.093)	(23.150.904)
Tributárias	(1.490.276.837)	(1.166.082.622)
Outras Variações Patrimoniais Diminutivas	(91.777.742.247)	(31.037.934.459)
<b>Total das Variações Patrimoniais Diminutivas (II)</b>	<b>(353.053.587.804)</b>	<b>(297.001.970.236)</b>
<b>RESULTADO PATRIMONIAL DO PERÍODO (III) = (I – II)</b>	<b>(55.538.286.448)</b>	<b>2.525.612.420</b>

CONTADORIA GERAL DO ESTADO, EM 25 DE ABRIL DE 2018

**6.B DEMONSTRAÇÕES DAS VARIAÇÕES PATRIMONIAIS ANALITICA – CONSOLIDADO**

GOVERNO DO ESTADO DE SÃO PAULO  
 DEMONSTRAÇÃO DAS VARIAÇÕES PATRIMONIAIS  
 CONSOLIDADO COM AS EMPRESAS DEPENDENTES

VARIAÇÕES PATRIMONIAIS AUMENTATIVAS	2017	2016
		R\$ 1
<b><u>Impostos, Taxas e Contribuições de Melhoria</u></b>		
Impostos	176.845.051.524	175.679.070.949
Taxas	14.967.947.188	6.898.897.332
Contribuições de Melhoria	115	47.002
	<b>191.812.998.828</b>	<b>182.578.015.283</b>
Contribuições Sociais	5.780.656.655	5.749.570.868
	<b>5.780.656.655</b>	<b>5.749.570.868</b>
<b><u>Exploração e Venda de Bens, Serviços e Direitos</u></b>		
Vendas de Mercadorias	3.393.220.629	3.819.447.464
Vendas de Produtos	192.365.389	368.564.523
Exploração de Bens, Direitos e Prestação de Serviços	8.167.605.052	5.818.361.288
	<b>11.753.191.071</b>	<b>10.006.373.275</b>
<b><u>Variações Patrimoniais Aumentativas Financeiras</u></b>		
Juros e Encargos de Mora	5.033.791.510	4.132.026.640
Variações Monetárias e Cambiais	21.619.383.210	24.699.092.557
Remuneração de Dep. Bancários e Aplicações Financeiras	2.358.295.079	3.158.393.858
Outras Variações Patrimoniais Aumentativas Financeiras	987.365.224	2.972.276.194
	<b>29.998.835.022</b>	<b>34.961.789.249</b>
<b><u>Transferências e Delegações Financeiras Recebidas</u></b>		
Transferências Intragovernamentais	27.154.272.604	26.461.813.541
Transferências Intergovernamentais	20.722.110.433	18.544.771.386
Transferências das Instituições Privadas	98.961.546	117.259.494
Transferências do Exterior	126.610	493.940
Transferências de Pessoas Físicas	1.602.929	3.825
	<b>47.977.074.121</b>	<b>45.124.342.186</b>
<b><u>Valoriz. e Ganhos com Ativos e Desincorp. de Passivos</u></b>		
Reavaliação de Ativos	4.288.261	20.482.605
Ganhos com Alienação	191.613.655	130.847.055
Ganhos com Incorporação de Ativos	83.564	419.872
Desincorporação de Passivos	203.614.603	224.367.082
	<b>399.600.082</b>	<b>376.116.614</b>
<b><u>Outras Variações Patrimoniais Aumentativas</u></b>		
Resultado Positivo de Participações	7.270.507.017	1.495.038.748
Reversão de Provisões e Ajustes para Perdas	2.522.438.561	19.236.336.433
	<b>9.792.945.578</b>	<b>20.731.375.181</b>
<b>Total das Variações Patrimoniais Aumentativas (I)</b>	<b>297.515.301.356</b>	<b>299.527.582.656</b>



	R\$ 1	
<b>VARIAÇÕES PATRIMONIAIS DIMINUTIVAS</b>	<b>2017</b>	<b>2016</b>
<b><u>Pessoal e Encargos</u></b>		
Remuneração a Pessoal	(49.305.552.467)	(47.567.697.872)
Encargos Patronais	(28.172.698.425)	(27.197.896.007)
Benefícios a Pessoal	(558.292)	(706.350)
Outras Variações Patrimoniais Diminutivas - Pessoal e Enc	(2.365.580.707)	(2.068.757.143)
	<b>(79.844.389.892)</b>	<b>(76.835.057.372)</b>
<b><u>Benefícios Previdenciários e Assistenciais</u></b>		
Aposentadorias e Reformas	(26.615.504.805)	(25.143.980.333)
Pensões	(7.070.134.485)	(6.783.648.893)
Outros Benefícios Previdenciários e Assistenciais	(329.514.025)	(383.700.640)
	<b>(34.015.153.316)</b>	<b>(32.311.329.866)</b>
<b><u>Uso de Bens, Serviços e Consumo de Capital Fixo</u></b>		
Uso de Material de Consumo	(7.688.979.096)	(7.905.522.261)
Serviços	(23.107.383.953)	(21.773.606.201)
Depreciação, Amortização e Exaustão	(669.553.417)	(335.168.802)
	<b>(31.465.916.466)</b>	<b>(30.014.297.264)</b>
<b><u>Variações Patrimoniais Diminutivas Financeiras</u></b>		
Juros e Encargos de Empréstimos e Financiamentos Obtidos	(1.770.807.369)	(1.503.866.537)
Juros e Encargos de Mora		(736)
Variações Monetárias e Cambiais	(23.983.819.137)	(35.048.958.149)
	<b>(25.822.805.676)</b>	<b>(36.552.825.442)</b>
<b><u>Transferências e Delegações Financeiras Concedidas</u></b>		
Transferências Intragovernamentais	(325.673.181)	(276.254.349)
Transferências Intergovernamentais	(52.498.813.487)	(49.686.205.427)
Transferências a Instituições Privadas	(6.201.088.831)	(6.445.519.958)
Transferências a Instituições Multigovernamentais	(160.220.400)	(164.847.616)
Transferências ao Exterior	(888.778)	
	<b>(59.186.684.677)</b>	<b>(56.572.827.350)</b>
<b><u>Desvaloriz. e Perdas de Ativos e Incorp. de Passivos</u></b>		
Redução a Valor Recuperável e Ajuste para Perdas	(29.028.819.859)	(32.187.566.519)
Perdas com Alienação	(18.249.959)	(1.017.013)
Perdas Involuntárias	(388.184.064)	(299.297.837)
Desincorporação de Ativos	(112.718)	(583.588)
	<b>(29.435.366.600)</b>	<b>(32.488.464.957)</b>
<b><u>Tributárias</u></b>		
Impostos, Taxas e Contribuições de Melhoria	(15.940.611)	(32.929.968)
Contribuições	(1.474.336.227)	(1.133.152.654)
	<b>(1.490.276.837)</b>	<b>(1.166.082.622)</b>
<b><u>Custo das Mercadorias e Produtos Vendidos, e dos Serviços Prestados</u></b>		
Custo das Mercadorias Vendidas	(15.252.093)	(23.150.904)
<b><u>Outras Variações Patrimoniais Diminutivas</u></b>		
Premiações	(30.118.998)	(37.725.822)
Resultado Negativo de Participações	(1.096.019.863)	(1.371.131.941)
Incentivos	(1.179.697.815)	(1.263.906.622)
Subvenções Econômicas	(276.690.780)	(4.927)
Constituição de Provisões	(75.614.656.764)	(17.111.807.246)
Diversas Variações Patrimoniais Diminutivas	(13.580.558.028)	(11.253.357.901)
	<b>(91.777.742.247)</b>	<b>(31.037.934.459)</b>
<b>Total das Variações Patrimoniais Diminutivas (II)</b>	<b>(353.053.587.804)</b>	<b>(297.001.970.236)</b>
<b>RESULTADO PATRIMONIAL DO PERÍODO (III) = (I - II)</b>	<b>(55.538.286.448)</b>	<b>2.525.612.420</b>

**6.C DEMONSTRAÇÃO DAS VARIAÇÕES PATRIMONIAIS ANALITICA – ADM. DIRETA**

	R\$ 1	
<b>VARIAÇÕES PATRIMONIAIS AUMENTATIVAS</b>	<b>2017</b>	<b>2016</b>
<b><u>Impostos, Taxas e Contribuições de Melhoria</u></b>		
Impostos	176.845.051.524	175.679.070.949
Taxas	14.785.194.081	6.728.949.314
Contribuições de Melhoria	115	233
	<b>191.630.245.720</b>	<b>182.408.020.496</b>
<b><u>Contribuições</u></b>		
Contribuições Sociais	45.633.002	41.109.132
	<b>45.633.002</b>	<b>41.109.132</b>
<b><u>Exploração e Venda de Bens, Serviços e Direitos</u></b>		
Venda De Mercadorias	3.019.033.602	3.158.847.614
Venda De Produtos	6.197.613	5.657.310
Exploração De Bens e Direitos e Prestação de Serviços	3.394.164.788	2.812.460.951
	<b>6.419.396.003</b>	<b>5.976.965.875</b>
<b><u>Variações Patrimoniais Aumentativas Financeiras</u></b>		
Juros e Encargos de Mora	4.021.588.465	3.096.725.725
Variações Monetárias e Cambiais	21.588.575.067	24.568.250.679
Remuneração de Depósitos Bancários e Aplicações Financeiras	1.730.174.790	2.170.275.218
Outras Variações Patrimoniais Aumentativas – Financeiras	803.093.140	2.875.070.763
	<b>28.143.431.461</b>	<b>32.710.322.385</b>
<b><u>Transferências e Delegações Financeiras Recebidas</u></b>		
Transferências Intragovernamentais	246.290.327	307.555.940
Transferências Intergovernamentais	17.704.466.627	17.184.888.707
Transferências das Instituições Privadas	353.301	384.026
Transferências de Pessoas Físicas	1.599.954	
	<b>17.952.710.208</b>	<b>17.492.828.673</b>
<b><u>Valorização e Ganhos com Ativos e Desincorporação de Passivos</u></b>		
Reavaliação De Ativos	4.127.313	6.911.788
Ganhos Com Alienação	34.260.952	38.215.258
Ganhos Com Desincorporação De Passivos	24.850	-
	<b>38.413.115</b>	<b>45.127.046</b>
<b><u>Outras Variações Patrimoniais Aumentativas</u></b>		
Resultado Positivo de Participações	7.268.784.388	1.494.355.233
Reversão de Provisões e Ajustes de Perdas	1.348.778.426	4.506.652.895
Diversas Variações Patrimoniais Aumentativas		-
	<b>8.617.562.814</b>	<b>6.001.008.128</b>
<b>Total das Variações Patrimoniais Aumentativas (I)</b>	<b>252.847.392.324</b>	<b>244.675.381.735</b>

VARIAÇÕES PATRIMONIAIS DIMINUTIVAS	R\$ 1	
	2017	2016
<b><u>Pessoal e Encargos</u></b>		
Remuneração a Pessoal	(37.877.818.805)	(36.428.206.099)
Encargos Patronais	(22.925.298.410)	(22.176.735.407)
Benefícios a Pessoal	(558.292)	(706.350)
Outras Variações Patrimoniais Diminutivas - Pessoal e Encargos	(2.044.183.129)	(1.857.011.556)
	<b>(62.847.858.637)</b>	<b>(60.462.659.412)</b>
<b><u>Benefícios Previdenciários e Assistenciais</u></b>		
Aposentadoria e Reformas	(2.074.842.346)	(2.043.783.660)
Pensões	(83.080.435)	(87.086.088)
Outros Benefícios Previdenciários e Assistenciais	(319.580.077)	(369.914.690)
	<b>(2.477.502.858)</b>	<b>(2.500.784.438)</b>
<b><u>Uso de Bens, Serviços e Consumo de Capital Fixo</u></b>		
Uso de Material de Consumo	(6.135.706.539)	(6.076.670.459)
Serviços	(14.355.473.443)	(13.932.525.629)
Depreciação, Amortização e Exaustão	(285.375.187)	
	<b>(20.776.555.168)</b>	<b>(20.009.196.088)</b>
<b><u>Variações Patrimoniais Diminutivas Financeiras</u></b>		
Juros e Encargos de Empréstimos e Financiamentos Obtidos	(1.703.460.923)	(1.446.630.054)
Variações Monetárias e Cambiais	(23.910.836.916)	(34.971.932.322)
	<b>(25.614.297.838)</b>	<b>(36.418.562.376)</b>
<b><u>Transferências e Delegações Financeiras Concedidas</u></b>		
Transferências Intragovernamentais	(300.704.503)	(82.420.832)
Transferências Intergovernamentais	(52.447.439.109)	(49.665.137.893)
Transferências a Instituições Privadas	(5.771.878.118)	(6.152.200.523)
Transferências a Instituições Multigovernamentais	(160.220.400)	(164.847.616)
Transferências ao Exterior	(888.778)	
	<b>(58.681.130.909)</b>	<b>(56.064.606.864)</b>
<b><u>Desvalorização e Perda de Ativos e Incorporação de Passivos</u></b>		
Reavaliação, Redução a Valor Recuperável e Ajuste para Perdas	(29.015.541.338)	(32.087.968.994)
Perdas com Alienação	(5.702.596)	(1.017.013)
Perdas Involuntárias	(383.161.475)	(278.678.513)
Desincorporação de Ativos	0	(357.742)
	<b>(29.404.405.409)</b>	<b>(32.368.022.262)</b>
<b><u>Tributárias</u></b>		
Impostos, Taxas e Contribuições de Melhoria	(463.708)	(250.689)
Contribuições	(1.313.431.942)	(966.254.696)
	<b>(1.313.895.650)</b>	<b>(966.505.385)</b>
<b><u>Custo das Mercadorias e dos Produtos Vendidos, e dos Serviços Prestados</u></b>		
Custo das Mercadorias Vendidas	(1.304.139)	(6.780.656)
	<b>(1.304.139)</b>	<b>(6.780.656)</b>
<b><u>Outras Variações Patrimoniais Diminutivas</u></b>		
Premiações	(29.931.312)	(37.400.344)
Resultado Negativo de Participações	(1.096.019.863)	(1.371.131.941)
Incentivos	(1.520.394)	(2.216.032)
Subvenções Econômicas	(13.700.000)	(4.927)
Constituição de Provisões	(74.043.744.031)	(2.110.690.262)
Diversas Variações Patrimoniais Diminutivas	(33.066.534.501)	(26.827.952.038)
	<b>(108.251.450.101)</b>	<b>(30.349.395.544)</b>
<b>Total das Variações Patrimoniais Diminutivas (II)</b>	<b>(309.368.400.710)</b>	<b>(239.146.513.025)</b>
<b>RESULTADO PATRIMONIAL DO PERÍODO (III) = (I) – (II)</b>	<b>(56.521.008.386)</b>	<b>5.528.868.710</b>

CONTADORIA GERAL DO ESTADO EM 25 DE ABRIL DE 2018

GILBERTO SOUZA MATOS  
Contador Geral da Fazenda Estadual  
CRC nº 1SP 190.721/0-8

**6.D DEMONSTRAÇÃO DAS VARIAÇÕES PATRIMONIAIS ANALÍTICA – ADM. INDIRETA**

	R\$ 1	
	<u>2017</u>	<u>2016</u>
<b>VARIAÇÕES PATRIMONIAIS AUMENTATIVAS</b>		
<b><u>Impostos, Taxas e Contribuições de Melhoria</u></b>		
Taxas	182.753.108	169.948.018
Contribuições de Melhoria	0	46.769
	<u>182.753.108</u>	<u>169.994.787</u>
<b><u>Contribuições</u></b>		
Contribuições Sociais	5.735.023.652	5.708.461.736
	<u>5.735.023.652</u>	<u>5.708.461.736</u>
<b><u>Exploração e Venda de Bens, Serviços e Direitos</u></b>		
Venda De Mercadorias	374.187.028	660.599.850
Venda De Produtos	186.167.777	362.907.213
Exploração De Bens e Direitos e Prestação de Serviços	4.773.440.264	3.005.900.337
	<u>5.333.795.068</u>	<u>4.029.407.400</u>
<b><u>Variações Patrimoniais Aumentativas Financeiras</u></b>		
Juros e Encargos de Mora	1.012.203.045	1.035.300.915
Variações Monetárias e Cambiais	30.808.143	130.841.878
Remuneração de Depósitos Bancários e Aplicações Financeiras	628.120.289	988.118.640
Outras Variações Patrimoniais Aumentativas – Financeiras	184.272.084	97.205.431
	<u>1.855.403.561</u>	<u>2.251.466.864</u>
<b><u>Transferências e Delegações Financeiras Recebidas</u></b>		
Transferências Intragovernamentais	26.907.982.277	26.154.257.601
Transferências Intergovernamentais	3.017.643.806	1.359.882.679
Transferências das Instituições Privadas	98.608.245	116.875.468
Transferências do Exterior	126.610	493.940
Transferências de Pessoas Físicas	2.975	3.825
	<u>30.024.363.913</u>	<u>27.631.513.513</u>
<b><u>Valorização e Ganhos com Ativos e Desincorporação de Passivos</u></b>		
Reavaliação De Ativos	160.948	13.570.817
Ganhos Com Alienação	157.352.703	92.631.797
Ganhos Com Incorporação De Ativos	58.714	419.872
Ganhos Com Desincorporação De Passivos	203.614.603	224.367.082
	<u>361.186.967</u>	<u>330.989.568</u>
<b><u>Outras Variações Patrimoniais Aumentativas</u></b>		
Resultado Positivo de Participações	1.722.628	683.515
Reversão de Provisões e Ajustes de Perdas	1.173.660.135	14.729.683.538
Diversas Variações Patrimoniais Aumentativas	19.485.976.473	15.574.594.137
	<u>20.661.359.236</u>	<u>30.304.961.190</u>
<b>Total das Variações Patrimoniais Aumentativas (I)</b>	<u>64.153.885.505</u>	<u>70.426.795.058</u>

VARIAÇÕES PATRIMONIAIS DIMINUTIVAS	R\$ 1	
	2017	2016
<b><u>Pessoal e Encargos</u></b>		
Remuneração a Pessoal	(11.427.733.662)	(11.139.491.773)
Encargos Patronais	(5.247.400.015)	(5.021.160.600)
Outras Variações Patrimoniais Diminutivas - Pessoal e Encargos	(321.397.578)	(211.745.587)
	<b>(16.996.531.255)</b>	<b>(16.372.397.960)</b>
<b><u>Benefícios Previdenciários e Assistenciais</u></b>		
Aposentadoria e Reformas	(24.540.662.460)	(23.100.196.673)
Pensões	(6.987.054.050)	(6.696.562.805)
Outros Benefícios Previdenciários e Assistenciais	(9.933.948)	(13.785.950)
	<b>(31.537.650.458)</b>	<b>(29.810.545.428)</b>
<b><u>Uso de Bens, Serviços e Consumo de Capital Fixo</u></b>		
Uso de Material de Consumo	(1.553.272.557)	(1.828.851.802)
Serviços	(8.751.910.509)	(7.841.080.572)
Depreciação, Amortização e Exaustão	(384.178.231)	(335.168.802)
	<b>(10.689.361.298)</b>	<b>(10.005.101.176)</b>
<b><u>Variações Patrimoniais Diminutivas Financeiras</u></b>		
Juros e Encargos de Empréstimos e Financiamentos Obtidos	(67.346.446)	(57.236.483)
Juros e Encargos de Mora	(68.179.171)	(756)
Variações Monetárias e Cambiais	(72.982.221)	(77.025.827)
	<b>(208.507.838)</b>	<b>(134.263.066)</b>
<b><u>Transferências e Delegações Financeiras Concedidas</u></b>		
Transferências Intragovernamentais	(24.968.678)	(193.833.517)
Transferências Intergovernamentais	(51.374.378)	(21.067.534)
Transferências a Instituições Privadas	(429.210.712)	(293.319.435)
	<b>(505.553.768)</b>	<b>(508.220.486)</b>
<b><u>Desvalorização e Perda de Ativos e Incorporação de Passivos</u></b>		
Reavaliação, Redução a Valor Recuperável e Ajuste para Perdas	(13.278.520)	(99.597.525)
Perdas com Alienação	(12.547.363)	
Perdas Involuntárias	(5.022.589)	(20.619.324)
Desincorporação de Ativos	(112.718)	(225.846)
	<b>(30.961.190)</b>	<b>(120.442.695)</b>
<b><u>Tributárias</u></b>		
Impostos, Taxas e Contribuições de Melhoria	(15.476.903)	(32.679.279)
Contribuições	(160.904.284)	(166.897.958)
	<b>(176.381.187)</b>	<b>(199.577.237)</b>
<b><u>Custo das Mercadorias e dos Produtos Vendidos, e dos Serviços Prestados</u></b>		
Custo das Mercadorias Vendidas	(13.947.954)	(16.370.248)
	<b>(13.947.954)</b>	<b>(16.370.248)</b>
<b><u>Outras Variações Patrimoniais Diminutivas</u></b>		
Premiações	(187.685)	(325.478)
Incentivos	(1.178.177.420)	(1.261.690.590)
Subvenções Econômicas	(262.990.780)	
Constituição de Provisões	(1.570.912.733)	(15.001.116.984)
	<b>(3.012.268.619)</b>	<b>(16.263.133.052)</b>
<b>Total das Variações Patrimoniais Diminutivas (II)</b>	<b>(63.171.163.567)</b>	<b>(73.430.051.348)</b>
<b>RESULTADO PATRIMONIAL DO PERÍODO (III) = (I) - (II)</b>	<b>982.721.938</b>	<b>(3.003.256.290)</b>

## 6.1 NOTAS EXPLICATIVAS

### 6.1.1 Apresentação

A Demonstração das Variações Patrimoniais – DVP evidencia as variações quantitativas, o resultado patrimonial e as variações qualitativas decorrentes da execução orçamentária. As variações quantitativas são decorrentes de transações no setor público que aumentam ou diminuem o patrimônio líquido.

Pela DVP, pode-se avaliar o resultado patrimonial, que é afetado tanto por fatos orçamentários quanto extraorçamentários, observando os itens mais relevantes que interferem no superávit ou déficit patrimonial. A avaliação de gestão, a partir da DVP, tem por objetivo apurar o quanto e de que forma a administração influenciou nas alterações patrimoniais quantitativas e qualitativas do setor público. O resultado patrimonial é um importante indicador de gestão fiscal, já que é o principal item que influencia na evolução do patrimônio líquido de um período, objeto de análise do anexo de metas fiscais integrante da Lei de Diretrizes Orçamentárias.

A Demonstração das Variações Patrimoniais é elaborada utilizando-se as classes 3 (Variações Patrimoniais Diminutivas) e 4 (Variações Patrimoniais Aumentativas) do plano de contas utilizado no Estado de São Paulo, que se encontra alinhado ao PCASP.

A estrutura da DVP utilizada para o ano de 2017 é a analítica, onde são detalhados os subgrupos das variações patrimoniais em um único quadro.

### 6.1.2 Análise

No ano de 2017, o Estado de São Paulo apresentou um resultado patrimonial deficitário no valor de R\$ 55.538.286.448 (superavitário no valor de R\$ 2.525.612.418 em 2016).

Os itens relevantes nas Variações Patrimoniais Aumentativas encontram-se no grupo Impostos, Taxas e Contribuições de Melhoria no valor de R\$ 191.812.998.828 (182.578.015.283 em 2016). Esse grupo compreende toda prestação pecuniária compulsória, em moeda ou cujo valor nela se possa exprimir, que não constitua sanção de ato ilícito, instituída em lei e cobrada mediante atividade administrativa plenamente vinculada. Referida rubrica encontra-se assim composta:

<b>Variações Patrimoniais Aumentativas</b>	<b>31/12/2017</b>	<b>31/12/2016</b>
Impostos	176.845.051.524	175.679.070.949
Taxas	14.967.947.188	6.898.897.332
Contribuições de Melhoria	115	47.002
<b>Total</b>	<b>191.812.998.828</b>	<b>182.578.015.283</b>

As Variações Patrimoniais Aumentativas de Impostos representam a receita tributária do Estado, sendo a mais importante fonte de recursos para a formação da receita do Estado, e atingiu o valor de R\$ 176.845.051.524 (R\$ 175.679.070.949 em 2016). Os impostos que são responsáveis pela geração da receita tributária são:

a) o Imposto sobre Operações Relativas à Circulação de Mercadorias e sobre Prestações de Serviços de Transporte Interestadual e Intermunicipal e de Comunicação – ICMS, principal fonte de arrecadação de tributos do Estado, respondendo pela geração de receitas tributárias no valor de R\$ 156.792.991.732 (R\$ 147.779.042.874 em 2016);

b) o Imposto sobre a Propriedade de Veículos Automotores – IPVA, que gerou receitas tributária ao Estado no valor de R\$ 17.269.368.012 (R\$ 25.532.355.643 em 2016); e

c) o Imposto de Transmissão Causa Mortis e Doação – ITCMD, cujo fato gerador é a transmissão causa mortis de imóveis e a doação de quaisquer bens ou direitos, gerando receitas tributárias no valor de R\$ 2.782.691.780 (R\$ 2.367.672.432 em 2016).

Dessa maneira, as Variações Patrimoniais Aumentativas de Impostos encontram-se assim compostas:

<b>Variações Patrimoniais Aumentativas de Impostos</b>	<b>31/12/2017</b>	<b>31/12/2016</b>
ICMS	156.792.991.732	147.779.042.874
IPVA	17.269.368.012	25.532.355.643
ITCMD	2.782.691.780	2.367.672.432
<b>Total</b>	<b>176.845.051.524</b>	<b>175.679.070.949</b>

O aumento do saldo de Variações Patrimoniais Aumentativas de Impostos no exercício de 2017, em comparação ao exercício de 2016, foi ocasionado por uma alteração no processo de registro dos créditos tributários a receber e da dívida ativa tributária. Essa alteração foi realizada a partir do momento em que foi possível obter dados da dívida ativa segregados entre dívida tributária e não tributária, permitindo alocar os valores relacionados a impostos na rubrica de Variações Patrimoniais Aumentativas de Impostos e não mais na rubrica de Outras Variações Patrimoniais Aumentativas.

As Variações Patrimoniais Aumentativas de Taxas são originadas pela cobrança de taxas pelo Estado ao exercer seu poder de polícia ou ao prestar serviços, de acordo com a composição demonstrada a seguir.

<b>Variações Patrimoniais Aumentativas de Taxas</b>	<b>31/12/2017</b>	<b>31/12/2016</b>
Taxas pela prestação de serviços	6.175.078.853	5.537.107.868
Taxas pelo exercício do poder de polícia	8.792.868.336	1.361.789.464
<b>Total</b>	<b>14.967.947.189</b>	<b>6.898.897.332</b>

Os itens relevantes nas Variações Patrimoniais Diminutivas encontram-se no grupo Pessoal e Encargos no valor de R\$ 79.844.389.892 (R\$ 76.835.057.372 em 2016). Esse grupo compreende: a remuneração do pessoal ativo civil ou militar, correspondente ao somatório das variações patrimoniais diminutivas com subsídios, vencimentos, saldos e vantagens pecuniárias, fixas ou variáveis, estabelecidas em lei decorrentes do pagamento pelo efetivo exercício do cargo, emprego ou função de confiança no setor público; as obrigações trabalhistas de responsabilidade do empregador, incidentes sobre a folha de

pagamento dos órgãos e demais entidades do setor público; as contribuições a entidades fechadas de previdência; e, benefícios eventuais a pessoal civil e militar.

Os quadros a seguir apresentam os saldos da rubrica de Variações Patrimoniais Diminutivas – Pessoal e Encargos.

<b>Variações Patrimoniais Diminutivas – Pessoal e Encargos</b>	<b>31/12/2017</b>	<b>31/12/2016</b>
<b>Remuneração a pessoal:</b>		
Pessoal Ativo Civil – Regime Próprio de Previdência Social	42.499.348.099	41.621.742.816
Pessoal Ativo Civil – Regime Geral de Previdência Social	663.743.792	1.051.555
Pessoal Ativo Militar – Regime Próprio de Previdência Social	6.059.164.996	5.944.903.500
<b>Encargos patronais</b>		
Regime Próprio de Previdência Social – RPPS	25.445.294.791	24.553.022.571
Regime Geral de Previdência Social – RGPS	1.994.903.057	1.998.448.038
Fundo de Garantia por Tempo de Serviço – FGTS	611.891.882	612.550.415
Outros encargos patronais	37.255.741	33.874.983
<b>Benefícios a Pessoal</b>	558.292	706.350
<b>Outras variações patrimoniais diminutivas</b>	2.364.920.268	2.068.757.143
<b>Total</b>	<b>79.013.337.126</b>	<b>76.835.057.372</b>

Com relação ao Demonstrativo das Variações Patrimoniais – DVP, especificamente a das Variações Patrimoniais Diminutivas – VPD, a rubrica com variação mais significativa se refere à de Constituição de Provisões, que correspondeu respectivamente ao valor de 75.614.656.764 (R\$ 17.111.807.246 em 2016), decorrentes do reconhecimento das provisões, que são passivos de prazo ou de valor incertos, com probabilidade de ocorrerem no curto e longo prazo.

<b>Outras Variações Patrimoniais Diminutivas</b>	<b>31/12/2017</b>	<b>31/12/2016</b>
Premiações	30.118.998	37.725.822
Resultado Negativo de Participações	1.096.019.863	1.371.131.941
Incentivos	1.179.697.815	1.263.906.622
Subvenções Econômicas	276.690.780	4.927
Constituições de Provisões	75.614.656.764	17.111.807.246
Diversas Variações Patrimoniais Diminutivas	13.580.558.028	11.253.357.901
<b>Total</b>	<b>91.777.742.248</b>	<b>31.037.934.459</b>

A rubrica Constituição de Provisões contempla despesas com provisões de diversas naturezas, relacionadas a riscos trabalhistas, a benefícios previdenciários (provisão matemática previdenciária), a riscos fiscais, a riscos cíveis, a repartição de créditos, a riscos decorrentes de contratos, dentre outros. Das diversas naturezas de provisões elencadas, as que tiveram maior impacto no exercício de 2017 foram as referentes à provisão matemática previdenciária (passivo atuarial), que correspondeu a R\$ 74.132.714.363 (R\$ 14.438.527.877 em 2016), seguida pela de riscos trabalhistas, estas resultantes de processos trabalhistas da Companhia de Transportes Metropolitanos – CPTM e Fundação Padre Anchieta.





**GOVERNO DO ESTADO DE SÃO PAULO**

**SECRETARIA DA FAZENDA**

COORDENADORIA DA ADMINISTRAÇÃO FINANCEIRA

**CONTADORIA GERAL DO ESTADO**

**BALANÇO GERAL**

CONTAS DO EXERCÍCIO DE 2017

**7 – DEMONSTRAÇÃO DOS FLUXOS DE CAIXA**

CONSOLIDADO

ADMINISTRAÇÃO DIRETA

ADMINISTRAÇÃO INDIRETA

NOTAS EXPLICATIVAS



**7 DEMONSTRAÇÃO DOS FLUXOS DE CAIXA****7.A CONSOLIDADO**

Em R\$

QUADRO PRINCIPAL			
	Nota	31/12/2017	31/12/2016
<b>FLUXOS DE CAIXA DAS ATIVIDADES OPERACIONAIS (I)</b>			
<b><u>Ingressos</u></b>		<b>229.006.748.954</b>	<b>216.318.174.441</b>
Receitas Derivadas e Originárias	1FC	204.684.715.286	192.240.086.938
Transferências Correntes Recebidas	2FC	19.622.482.507	18.098.755.181
Outros Ingressos Operacionais		4.699.551.161	5.979.332.322
Variação ExtraOrçamentária		4.699.551.161	5.979.332.322
Variação ExtraOrçamentária conforme Anexo 13		4.699.551.161	5.979.332.322
Variação em Depósitos Restituíveis e Valores Vinculados		-	-
<b><u>Desembolsos</u></b>		<b>(216.372.366.716)</b>	<b>(208.537.721.584)</b>
Pessoal e Outras Despesas Correntes por Função	3FC	(126.426.093.188)	(124.350.660.083)
Transferências Correntes Concedidas	2FC	(78.655.651.600)	(75.738.879.893)
Juros e Encargos da Dívida	4FC	(8.682.097.098)	(6.707.265.329)
Outros Desembolsos Operacionais		(2.608.524.830)	(1.740.916.280)
Variação ExtraOrçamentária		(2.608.524.830)	(1.740.916.280)
Variação ExtraOrçamentária conforme Anexo 13		-	-
Variação em Depósitos Restituíveis e Valores Vinculados		(2.608.524.830)	(1.740.916.280)
<b>Fluxo de caixa líquido das atividades operacionais (I)</b>		<b>12.634.382.237</b>	<b>7.780.452.857</b>
<b>FLUXOS DE CAIXA DAS ATIVIDADES DE INVESTIMENTO (II)</b>			
<b><u>Ingressos</u></b>		<b>2.606.439.301</b>	<b>2.028.090.227</b>
Alienação de Bens		182.227.771	184.312.007
Amortização de Empréstimos e Financiamentos Concedidos		3.358.589	2.361.363
Outros Ingressos de Investimentos		2.420.852.941	1.841.416.857
<b><u>Desembolsos</u></b>		<b>(12.065.697.542)</b>	<b>(10.677.410.764)</b>
Aquisição de Ativo Não Circulante		(11.062.359.313)	(10.677.410.764)
Concessão de Empréstimos e Financiamentos		-	-
Outros Desembolsos de Investimentos		(1.003.338.229)	-
<b>Fluxo de caixa líquido das atividades de investimento (II)</b>		<b>(9.459.258.241)</b>	<b>(8.649.320.537)</b>
<b>FLUXOS DE CAIXA DAS ATIVIDADES DE FINANCIAMENTO (III)</b>			
<b><u>Ingressos</u></b>		<b>5.908.859.474</b>	<b>6.255.644.342</b>
Operações de Crédito		4.587.017.082	4.955.227.572
Integralização do Capital Social de Empresas Dependentes		1.069.060.496	879.573.555
Transferências de Capital Recebidas		252.781.895	420.843.215
Outros Ingressos de Financiamentos		-	-
<b><u>Desembolsos</u></b>		<b>(3.623.370.167)</b>	<b>(4.046.634.766)</b>
Amortização /Refinanciamento da dívida		(3.819.110)	(3.528.514)
Outros Desembolsos de Financiamentos		(3.619.551.057)	(4.043.106.252)
<b>Fluxo de caixa líquido das atividades de financiamento (III)</b>		<b>2.285.489.306</b>	<b>2.209.009.577</b>
<b>GERAÇÃO LÍQUIDA DE CAIXA E EQUIVALENTE DE CAIXA (I+II+III)</b>		<b>5.460.613.302</b>	<b>1.340.141.897</b>
<b>CAIXA E EQUIVALENTE DE CAIXA INICIAL</b>		<b>23.612.061.237</b>	<b>22.271.919.340</b>
<b>CAIXA E EQUIVALENTE DE CAIXA FINAL</b>		<b>29.072.674.540</b>	<b>23.612.061.237</b>

<b>QUADRO 1FC - RECEITAS DERIVADAS E ORIGINÁRIAS</b>		
	<b>31/12/2017</b>	<b>31/12/2016</b>
<b>RECEITAS DERIVADAS E ORIGINÁRIAS</b>		
Receita Tributária	150.277.286.755	143.082.542.493
Receita Contribuições	30.947.976.398	30.026.947.361
Receita Patrimonial	5.876.909.943	2.986.852.426
Receita Agropecuária	19.592.204	16.478.113
Receita Industrial	189.992.772	366.589.221
Receita de Serviços	4.877.578.017	4.696.468.341
Remuneração das Disponibilidades	2.375.131.231	3.163.388.636
Outras Receitas Derivadas e Originárias	10.120.247.965	7.900.820.347
<b>Total das Receitas Derivadas e Originárias</b>	<b>204.684.715.286</b>	<b>192.240.086.938</b>

<b>QUADRO 2FC - TRANSFERÊNCIAS RECEBIDAS E CONCEDIDAS</b>		
	<b>31/12/2017</b>	<b>31/12/2016</b>
<b>TRANSFERÊNCIAS CORRENTES RECEBIDAS</b>		
Intergovernamentais	<b>19.457.841.898</b>	<b>17.945.130.193</b>
da União	19.456.094.843	17.931.722.188
dos Estados e Distrito Federal	846.764	13.280.630
dos Municípios	900.291	127.375
Intragovernamentais	-	-
Outras Transferências Correntes Recebidas	164.640.608	153.624.988
<b>Total das Transferências Recebidas</b>	<b>19.622.482.507</b>	<b>18.098.755.181</b>
<b>TRANSFERÊNCIAS CONCEDIDAS</b>		
Intergovernamentais	<b>(42.656.065.236)</b>	<b>(41.145.513.140)</b>
da União	(101.345.387)	(64.259.615)
dos Estados e Distrito Federal	-	-
dos Municípios	(42.554.719.849)	(41.081.253.525)
Intragovernamentais	(30.381.037.833)	(28.527.160.982)
Outras Transferências	(5.618.548.530)	(6.066.205.771)
<b>Total das Transferências Concedidas</b>	<b>(78.655.651.600)</b>	<b>(75.738.879.893)</b>

<b>QUADRO 3FC - DESEMBOLSOS DE PESSOAL E DEMAIS DESPESAS POR FUNÇÃO</b>		
	<b>31/12/2017</b>	<b>31/12/2016</b>
<b>DESEMBOLSOS DE PESSOAL E DEMAIS DESPESAS POR FUNÇÃO</b>		
Legislativa	(1.496.265.486)	(1.429.172.512)
Judiciária	(9.270.491.588)	(8.585.976.783)
Essencial à Justiça	(3.959.228.423)	(3.788.559.985)
Administração	(3.537.018.552)	(3.541.095.974)
Defesa Nacional	-	-
Segurança Pública	(10.787.480.245)	(11.078.901.182)
Relações Exteriores	-	-
Assistência Social	(353.133.249)	(441.546.910)
Previdência Social	(32.999.453.116)	(32.394.244.924)
Saúde	(16.863.684.662)	(15.438.146.548)
Trabalho	(126.111.293)	(126.072.825)
Educação	(30.259.100.515)	(30.608.229.503)
Cultura	(680.319.615)	(682.334.679)
Direitos da Cidadania	(4.672.455.470)	(4.524.639.254)
Urbanismo	-	-
Habitação	(123.821.570)	(105.520.677)
Saneamento	(526.240.442)	(465.164.168)
Gestão Ambiental	(1.037.963.207)	(961.811.905)
Ciência e Tecnologia	(1.292.154.973)	(1.444.870.301)
Agricultura	(539.693.982)	(522.086.332)
Organização Agrária	(64.750.236)	(63.634.278)
Indústria	-	-
Comércio e Serviços	(115.620.760)	(97.122.437)
Comunicações	(98.802.870)	(114.690.821)
Energia	(33.645.512)	(23.528.144)
Transporte	(4.977.277.230)	(4.489.053.662)
Desporto e Lazer	(95.873.964)	(93.333.479)
Encargos Especiais	(2.515.506.229)	(3.330.922.800)
<b>Total dos Desembolsos de Pessoal e Demais Despesas por Função</b>	<b>(126.426.093.188)</b>	<b>(124.350.660.083)</b>

<b>QUADRO 4FC - JUROS E ENCARGOS DA DÍVIDA</b>		
	<b>31/12/2017</b>	<b>31/12/2016</b>
<b>JUROS E ENCARGOS DA DÍVIDA</b>		
Juros e Correção Monetária da Dívida Interna	(8.157.891.442)	(5.776.735.357)
Juros e Correção Monetária da Dívida Externa	(374.987.638)	(321.891.130)
Outros Encargos da Dívida	(149.218.018)	(608.638.842)
<b>Total dos Juros e Encargos da Dívida</b>	<b>(8.682.097.098)</b>	<b>(6.707.265.329)</b>

CONTADORIA GERAL DO ESTADO, EM 25 DE ABRIL DE 2018

**7.B ADMINISTRAÇÃO DIRETA**

Em R\$

<b>QUADRO PRINCIPAL</b>			
	Nota	31/12/2017	31/12/2016
<b>FLUXOS DE CAIXA DAS ATIVIDADES OPERACIONAIS (I)</b>			
<b>Ingressos</b>		<b>181.335.056.529</b>	<b>171.334.530.379</b>
Receitas Derivadas e Originárias	1FC	163.720.532.488	154.514.512.065
Transferências Correntes Recebidas	2FC	17.614.524.041	16.820.018.314
Outros Ingressos Operacionais		-	-
Variação ExtraOrçamentária		-	-
Variação ExtraOrçamentária conforme Anexo 13		-	-
Variação em Depósitos Restituíveis e Valores Vinculados		-	-
<b>Desembolsos</b>		<b>(173.415.673.226)</b>	<b>(167.144.165.125)</b>
Pessoal e Outras Despesas Correntes por Função	3FC	(70.107.391.254)	(69.118.592.401)
Transferências Correntes Concedidas	2FC	(73.812.265.153)	(71.912.302.518)
Juros e Encargos da Dívida	4FC	(8.662.274.016)	(6.686.891.352)
Outros Desembolsos Operacionais		(20.833.742.803)	(19.426.378.854)
Variação ExtraOrçamentária		(20.833.742.803)	(19.426.378.854)
Variação ExtraOrçamentária conforme Anexo 13		(18.202.129.829)	(17.687.671.248)
Variação em Depósitos Restituíveis e Valores Vinculados		(2.631.612.974)	(1.738.707.606)
<b>Fluxo de caixa líquido das atividades operacionais (I)</b>		<b>7.919.383.303</b>	<b>4.190.365.254</b>
<b>FLUXOS DE CAIXA DAS ATIVIDADES DE INVESTIMENTO (II)</b>			
<b>Ingressos</b>		<b>2.416.849.922</b>	<b>1.843.700.432</b>
Alienação de Bens		30.226.902	36.510.447
Amortização de Empréstimos e Financiamentos Concedidos		1.532.314	1.633.631
Outros Ingressos de Investimentos		2.385.090.706	1.805.556.354
<b>Desembolsos</b>		<b>(6.682.002.303)</b>	<b>(6.029.365.881)</b>
Aquisição de Ativo Não Circulante		(5.792.691.576)	-
Concessão de Empréstimos e Financiamentos		-	-
Outros Desembolsos de Investimentos		(889.310.727)	(6.029.365.881)
<b>Fluxo de caixa líquido das atividades de investimento (II)</b>		<b>(4.265.152.380)</b>	<b>(4.185.665.449)</b>
<b>FLUXOS DE CAIXA DAS ATIVIDADES DE FINANCIAMENTO (III)</b>			
<b>Ingressos</b>		<b>4.734.610.695</b>	<b>5.200.794.878</b>
Operações de Crédito		4.587.017.082	4.955.227.572
Integralização do Capital Social de Empresas Dependentes		-	-
Transferências de Capital Recebidas		147.593.613	245.567.305
Outros Ingressos de Financiamentos		-	-
<b>Desembolsos</b>		<b>(3.544.840.198)</b>	<b>(3.954.285.828)</b>
Amortização /Refinanciamento da dívida		(3.819.110)	(3.528.514)
Outros Desembolsos de Financiamentos		(3.541.021.088)	(3.950.757.314)
<b>Fluxo de caixa líquido das atividades de financiamento (III)</b>		<b>1.189.770.497</b>	<b>1.246.509.050</b>
<b>GERAÇÃO LÍQUIDA DE CAIXA E EQUIVALENTE DE CAIXA (I+II+III)</b>		<b>4.844.001.420</b>	<b>1.251.208.855</b>
<b>CAIXA E EQUIVALENTE DE CAIXA INICIAL</b>		<b>17.050.126.916</b>	<b>15.798.918.061</b>
<b>CAIXA E EQUIVALENTE DE CAIXA FINAL</b>		<b>21.894.128.337</b>	<b>17.050.126.916</b>

<b>QUADRO 1FC - RECEITAS DERIVADAS E ORIGINÁRIAS</b>		
	<b>31/12/2017</b>	<b>31/12/2016</b>
<b>RECEITAS DERIVADAS E ORIGINÁRIAS</b>		
Receita Tributária	150.130.005.522	143.003.670.073
Receita Contribuições	49.296.360	40.292.778
Receita Patrimonial	3.660.760.040	2.288.071.722
Receita Agropecuária	6.435.858	7.655.187
Receita Industrial	3.824.996	3.682.008
Receita de Serviços	882.467.149	1.003.922.646
Remuneração das Disponibilidades	1.725.740.120	2.169.814.401
Outras Receitas Derivadas e Originárias	7.262.002.444	5.997.403.250
<b>Total das Receitas Derivadas e Originárias</b>	<b>163.720.532.488</b>	<b>154.514.512.065</b>

<b>QUADRO 2FC - TRANSFERÊNCIAS RECEBIDAS E CONCEDIDAS</b>		
	<b>31/12/2017</b>	<b>31/12/2016</b>
<b>TRANSFERÊNCIAS CORRENTES RECEBIDAS</b>		
Intergovernamentais	<b>17.612.594.894</b>	<b>16.819.932.769</b>
da União	17.612.567.369	16.819.632.820
dos Estados e Distrito Federal	27.525	299.949
dos Municípios	-	-
Intragovernamentais	-	-
Outras Transferências Correntes Recebidas	1.929.147	85.545
<b>Total das Transferências Recebidas</b>	<b>17.614.524.041</b>	<b>16.820.018.314</b>
<b>TRANSFERÊNCIAS CONCEDIDAS</b>		
Intergovernamentais	<b>(42.552.063.899)</b>	<b>(41.066.701.431)</b>
da União	(17.730.319)	(15.032.466)
dos Estados e Distrito Federal	-	-
dos Municípios	(42.534.333.580)	(41.051.668.965)
Intragovernamentais	(26.058.620.161)	(25.045.068.438)
Outras Transferências	(5.201.581.094)	(5.800.532.648)
<b>Total das Transferências Concedidas</b>	<b>(73.812.265.153)</b>	<b>(71.912.302.518)</b>

<b>QUADRO 3FC - DESEMBOLSOS DE PESSOAL E DEMAIS DESPESAS POR FUNÇÃO</b>		
	<b>31/12/2017</b>	<b>31/12/2016</b>
<b>DESEMBOLSOS DE PESSOAL E DEMAIS DESPESAS POR FUNÇÃO</b>		
Legislativa	(1.496.265.486)	(1.429.172.512)
Judiciária	(9.270.491.588)	(8.585.976.783)
Essencial à Justiça	(3.959.228.423)	(3.788.559.985)
Administração	(2.709.918.476)	(2.693.645.295)
Defesa Nacional	-	-
Segurança Pública	(10.787.480.245)	(11.078.901.182)
Relações Exteriores	-	-
Assistência Social	(353.133.249)	(441.546.910)
Previdência Social	(1.587.175.587)	(1.493.614.748)
Saúde	(10.854.998.208)	(10.264.030.877)
Trabalho	(126.111.293)	(125.838.627)
Educação	(20.339.360.756)	(20.143.868.206)
Cultura	(526.324.417)	(520.607.432)
Direitos da Cidadania	(3.201.490.913)	(3.138.962.950)
Urbanismo	-	-
Habitação	(123.821.570)	(105.520.677)
Saneamento	(237.676.776)	(186.788.043)
Gestão Ambiental	(256.629.935)	(263.773.771)
Ciência e Tecnologia	(73.391.943)	(74.834.956)
Agricultura	(485.888.504)	(499.912.616)
Organização Agrária	-	-
Indústria	-	-
Comércio e Serviços	(32.983.806)	(29.396.201)
Comunicações	(98.802.870)	(114.690.821)
Energia	(26.348.138)	(18.387.823)
Transporte	(948.488.877)	(696.305.708)
Desporto e Lazer	(95.873.964)	(93.333.479)
Encargos Especiais	(2.515.506.229)	(3.330.922.800)
<b>Total dos Desembolsos de Pessoal e Demais Despesas por Função</b>	<b>(70.107.391.254)</b>	<b>(69.118.592.401)</b>

<b>QUADRO 4FC - JUROS E ENCARGOS DA DÍVIDA</b>		
	<b>31/12/2017</b>	<b>31/12/2016</b>
<b>JUROS E ENCARGOS DA DÍVIDA</b>		
Juros e Correção Monetária da Dívida Interna	(8.157.891.442)	(5.776.735.357)
Juros e Correção Monetária da Dívida Externa	(361.041.507)	(301.528.375)
Outros Encargos da Dívida	(143.341.068)	(608.627.620)
<b>Total dos Juros e Encargos da Dívida</b>	<b>(8.662.274.016)</b>	<b>(6.686.891.352)</b>

CONTADORIA GERAL DO ESTADO, EM 25 DE ABRIL DE 2018

GILBERTO DE SOUZA MATOS  
 Contador Geral da Fazenda Estadual  
 CRC n.º 1SP 190.721/0-8



## 7.C ADMINISTRAÇÃO INDIRETA

Em R\$			
QUADRO PRINCIPAL			
	Nota	31/12/2017	31/12/2016
<b>FLUXOS DE CAIXA DAS ATIVIDADES OPERACIONAIS (I)</b>			
<b>Ingressos</b>		<b>65.896.910.397</b>	<b>62.671.315.310</b>
Receitas Derivadas e Originárias	1FC	40.964.182.797	37.725.574.873
Transferências Correntes Recebidas	2FC	2.007.958.466	1.278.736.867
Outros Ingressos Operacionais		22.924.769.134	23.667.003.570
Variação ExtraOrçamentária		22.924.769.134	23.667.003.570
Variação ExtraOrçamentária conforme Anexo 13		22.901.680.990	23.667.003.570
Variação em Depósitos Restituíveis e Valores Vinculados		23.088.144	-
<b>Desembolsos</b>		<b>(61.181.911.463)</b>	<b>(59.081.227.707)</b>
Pessoal e Outras Despesas Correntes por Função	3FC	(56.318.701.935)	(55.232.067.682)
Transferências Correntes Concedidas	2FC	(4.843.386.447)	(3.826.577.375)
Juros e Encargos da Dívida	4FC	(19.823.082)	(20.373.977)
Outros Desembolsos Operacionais		-	(2.208.673)
Variação ExtraOrçamentária		-	(2.208.673)
Variação ExtraOrçamentária conforme Anexo 13		-	(2.208.673)
Variação em Depósitos Restituíveis e Valores Vinculados		-	-
<b>Fluxo de caixa líquido das atividades operacionais (I)</b>		<b>4.714.998.934</b>	<b>3.590.087.603</b>
<b>FLUXOS DE CAIXA DAS ATIVIDADES DE INVESTIMENTO (II)</b>			
<b>Ingressos</b>		<b>189.589.379</b>	<b>184.389.794</b>
Alienação de Bens		152.000.869	147.801.559
Amortização de Empréstimos e Financiamentos Concedidos		1.826.274	727.732
Outros Ingressos de Investimentos		35.762.235	35.860.503
<b>Desembolsos</b>		<b>(5.383.695.240)</b>	<b>(4.648.044.883)</b>
Aquisição de Ativo Não Circulante		-	-
Concessão de Empréstimos e Financiamentos		-	-
Outros Desembolsos de Investimentos		(5.383.695.240)	(4.648.044.883)
<b>Fluxo de caixa líquido das atividades de investimento (II)</b>		<b>(5.194.105.861)</b>	<b>(4.463.655.089)</b>
<b>FLUXOS DE CAIXA DAS ATIVIDADES DE FINANCIAMENTO (III)</b>			
<b>Ingressos</b>		<b>1.174.248.778</b>	<b>1.054.849.465</b>
Operações de Crédito		-	-
Integralização do Capital Social de Empresas Dependentes		1.069.060.496	879.573.555
Transferências de Capital Recebidas		105.188.282	175.275.910
Outros Ingressos de Financiamentos		-	-
<b>Desembolsos</b>		<b>(78.529.970)</b>	<b>(92.348.938)</b>
Amortização /Refinanciamento da dívida		-	-
Outros Desembolsos de Financiamentos		(78.529.970)	(92.348.938)
<b>Fluxo de caixa líquido das atividades de financiamento (III)</b>		<b>1.095.718.809</b>	<b>962.500.527</b>
<b>GERAÇÃO LÍQUIDA DE CAIXA E EQUIVALENTE DE CAIXA (I+II+III)</b>		<b>616.611.882</b>	<b>88.933.041</b>
<b>CAIXA E EQUIVALENTE DE CAIXA INICIAL</b>		<b>6.561.934.321</b>	<b>6.473.001.280</b>
<b>CAIXA E EQUIVALENTE DE CAIXA FINAL</b>		<b>7.178.546.203</b>	<b>6.561.934.321</b>

<b>QUADRO 1FC - RECEITAS DERIVADAS E ORIGINÁRIAS</b>		
	<b>31/12/2017</b>	<b>31/12/2016</b>
<b>RECEITAS DERIVADAS E ORIGINÁRIAS</b>		
Receita Tributária	147.281.233	78.872.420
Receita Contribuições	30.898.680.038	29.986.654.583
Receita Patrimonial	2.216.149.902	698.780.705
Receita Agropecuária	13.156.345	8.822.926
Receita Industrial	186.167.777	362.907.213
Receita de Serviços	3.995.110.869	3.692.545.695
Remuneração das Disponibilidades	649.391.112	993.574.236
Outras Receitas Derivadas e Originárias	2.858.245.521	1.903.417.097
<b>Total das Receitas Derivadas e Originárias</b>	<b>40.964.182.797</b>	<b>37.725.574.873</b>

<b>QUADRO 2FC - TRANSFERÊNCIAS RECEBIDAS E CONCEDIDAS</b>		
	<b>31/12/2017</b>	<b>31/12/2016</b>
<b>TRANSFERÊNCIAS CORRENTES RECEBIDAS</b>		
Intergovernamentais	<b>1.845.247.004</b>	<b>1.125.197.424</b>
da União	1.843.527.474	1.112.089.368
dos Estados e Distrito Federal	819.239	12.980.681
dos Municípios	900.291	127.375
Intragovernamentais	-	-
Outras Transferências Correntes Recebidas	162.711.462	153.539.442
<b>Total das Transferências Recebidas</b>	<b>2.007.958.466</b>	<b>1.278.736.867</b>
<b>TRANSFERÊNCIAS CONCEDIDAS</b>		
Intergovernamentais	<b>(104.001.338)</b>	<b>(78.811.709)</b>
da União	(83.615.069)	(49.227.149)
dos Estados e Distrito Federal	-	-
dos Municípios	(20.386.269)	(29.584.560)
Intragovernamentais	(4.322.417.673)	(3.482.092.544)
Outras Transferências	(416.967.436)	(265.673.123)
<b>Total das Transferências Concedidas</b>	<b>(4.843.386.447)</b>	<b>(3.826.577.375)</b>

<b>QUADRO 3FC - DESEMBOLSOS DE PESSOAL E DEMAIS DESPESAS POR FUNÇÃO</b>		
	<b>31/12/2017</b>	<b>31/12/2016</b>
<b>DESEMBOLSOS DE PESSOAL E DEMAIS DESPESAS POR FUNÇÃO</b>		
Legislativa	-	-
Judiciária	-	-
Essencial à Justiça	-	-
Administração	(827.100.076)	(847.450.679)
Defesa Nacional	-	-
Segurança Pública	-	-
Relações Exteriores	-	-
Assistência Social	-	-
Previdência Social	(31.412.277.529)	(30.900.630.175)
Saúde	(6.008.686.454)	(5.174.115.671)
Trabalho	-	(234.198)
Educação	(9.919.739.759)	(10.464.361.297)
Cultura	(153.995.198)	(161.727.248)
Direitos da Cidadania	(1.470.964.557)	(1.385.676.304)
Urbanismo	-	-
Habitação	-	-
Saneamento	(288.563.666)	(278.376.125)
Gestão Ambiental	(781.333.272)	(698.038.133)
Ciência e Tecnologia	(1.218.763.030)	(1.370.035.345)
Agricultura	(53.805.477)	(22.173.716)
Organização Agrária	(64.750.236)	(63.634.278)
Indústria	-	-
Comércio e Serviços	(82.636.955)	(67.726.236)
Comunicações	-	-
Energia	(7.297.374)	(5.140.321)
Transporte	(4.028.788.352)	(3.792.747.954)
Desporto e Lazer	-	-
Encargos Especiais	-	-
<b>Total dos Desembolsos de Pessoal e Demais Despesas por Função</b>	<b>(56.318.701.935)</b>	<b>(55.232.067.682)</b>

<b>QUADRO 4FC - JUROS E ENCARGOS DA DÍVIDA</b>		
	<b>31/12/2017</b>	<b>31/12/2016</b>
<b>JUROS E ENCARGOS DA DÍVIDA</b>		
Juros e Correção Monetária da Dívida Interna	-	-
Juros e Correção Monetária da Dívida Externa	(13.946.132)	(20.362.755)
Outros Encargos da Dívida	(5.876.950)	(11.222)
<b>Total dos Juros e Encargos da Dívida</b>	<b>(19.823.082)</b>	<b>(20.373.977)</b>

CONTADORIA GERAL DO ESTADO, EM 25 DE ABRIL DE 2018

## **7.1 NOTAS EXPLICATIVAS**

### **7.1.1 Apresentação**

A Demonstração dos Fluxos de Caixa – DFC foi elaborada pelo método direto e de acordo com as diretrizes do Manual de Contabilidade Aplicada ao Setor Público (MCASP) 6ª edição e a Instrução de Procedimentos Contábeis (IPC) n.º 08, de 23 de dezembro de 2014, publicados pela Secretaria do Tesouro Nacional.

A Demonstração dos Fluxos de Caixa mostra como o Estado gera e usa seu caixa e equivalentes de caixa, segregando suas entradas e saídas com base na natureza dos fluxos de ingressos e desembolsos, classificados em fluxos operacionais, de investimentos e de financiamentos.

Equivalentes de caixa são aplicações financeiras de curto prazo, de alta liquidez, que são prontamente conversíveis em um montante conhecido de caixa e que estão sujeitas a um insignificante risco de mudança de valor.

De acordo com a NBC T 16.6, editada pelo Conselho Federal de Contabilidade, o fluxo de caixa das atividades operacionais compreende os ingressos decorrentes de receitas originárias e derivadas, os desembolsos relacionados com a ação pública e os demais fluxos que não se qualificam como de investimento ou financiamento. O fluxo de caixa das atividades de financiamentos abrange os recursos relacionados à captação e à amortização de empréstimos e financiamentos, enquanto o fluxo de caixa das atividades de investimentos está relacionado à aquisição e à venda de ativos de longo prazo e de outros investimentos não incluídos em equivalentes de caixa.

A DFC Consolidada apresenta montantes líquidos para as transações entre as Administrações Direta e Indireta quanto às Transferências Financeiras Concedidas e Recebidas, bem como para os Pagamentos e Recebimentos Extraorçamentários.

### **7.1.2 Movimentação Orçamentária**

Conforme art. 35 da Lei 4.320/64, o reconhecimento da Receita Orçamentária ocorre no momento da arrecadação, quando, com base no novo Plano de Contas Aplicado ao Setor Público – PCASP, há o registro contábil em contas de controles orçamentários, a partir dos quais, identificam-se os diversos fluxos de ingressos de caixa relacionados à realização da Receita Orçamentária, classificados conforme Portaria STN/SOF 163/2001 e apresentados no demonstrativo conforme proposta da IPC n.º 08.

Durante o exercício, também são identificados em contas de controle os fluxos de desembolsos relacionados à execução da despesa orçamentária e dos restos a pagar. Os fluxos de desembolsos identificam as saídas de caixa relacionadas à execução das despesas orçamentárias e à execução dos restos a pagar, igualmente registrados pela classificação definida pela Portaria STN/SOF 163/2001. Os diversos fluxos de desembolsos também foram apresentados conforme proposta da IPC n.º 08.

### **7.1.3 Movimentação Extraorçamentária**

Com exceção dos fluxos relacionados à execução dos restos a pagar, agrupados às despesas orçamentárias, as movimentações extraorçamentárias que eventualmente transitaram pelo Caixa e Equivalentes de Caixa estão identificadas no grupo Outros Ingressos/Desembolsos Operacionais, e correspondem às entradas e saídas compensatórias.

### **7.1.4 Análise**

A Demonstração dos Fluxos de Caixa tem um alcance muito semelhante ao do Balço Financeiro, diferindo principalmente na forma de apresentação dos restos a pagar e quanto à classificação dos ingressos e desembolsos, a qual, no caso da DFC, é efetuada pela procedência e, para o Balço Financeiro, por fonte/destinação de recursos.

O fluxo de caixa líquido das atividades operacionais no exercício foi de R\$ 12.634.382.237 (R\$ 7.780.452.857 em 2016), e corresponde à parcela de recursos originados da tributação, da exploração do patrimônio do Estado e de fontes extraorçamentárias, destinados à cobertura das atividades de investimento e financiamento.

O fluxo de caixa líquido das atividades de investimento totalizou uma aplicação de caixa de R\$ 9.459.258.241 (R\$ 8.649.320.537 em 2016), que representa os recursos aplicados com a intenção de contribuir para a geração de benefícios econômicos futuros ou ampliação do potencial de serviços.

O fluxo de caixa líquido das atividades de financiamento foi positivo em R\$ 2.285.489.306 (R\$ 2.209.009.577 negativo em 2016), e representa o caixa complementar ao fluxo de caixa líquido das atividades operacionais, sendo útil também na previsão de futuros desembolsos para a amortização das obrigações assumidas.

Como resultado dessa equação houve um incremento líquido no Caixa e Equivalente de Caixa no montante de R\$ 5.460.613.302 reais (R\$ 1.340.141.897 em 2016), o que corrobora com a melhora evidenciada na análise do Balço Financeiro.





**GOVERNO DO ESTADO DE SÃO PAULO**

**SECRETARIA DA FAZENDA**

**COORDENADORIA DA ADMINISTRAÇÃO FINANCEIRA**

**CONTADORIA GERAL DO ESTADO**

**BALANÇO GERAL**

**CONTAS DO EXERCÍCIO DE 2017**

**8 – DEMONSTRAÇÃO DAS MUTAÇÕES DO PATRIMONIO LÍQUIDO**

**CONSOLIDADO**





**8 DEMONSTRAÇÕES DAS MUTAÇÕES DO PATRIMÔNIO LÍQUIDO****8.A CONSOLIDADO****GOVERNO DO ESTADO DE SÃO PAULO****DMPL**

R\$ 1,00

Especificação	Partição Social/Capital Social	Adiantamento p/ Futuro Aumento de Capital	Reserva de Capital	Ajustes de Avaliação Patrimonial	Reservas de Lucro	Demais Reservas	Resultados Acumulados	Ações/Cotas em Tesouraria	TOTAL
<b>Saldos Iniciais</b>	<b>(13.029.307.044)</b>	<b>(2.849.319.141)</b>	<b>(100.394.590)</b>	<b>(5.591.135)</b>	<b>(1.521.403.347)</b>	<b>(700.847.010)</b>	<b>609.719.567.456</b>		<b>591.512.705.189</b>
Ajustes de Exercícios Anteriores	24.820.357	1.483.739.975		(2.557.682.388)	(263.670)	95.242.940	(8.163.450.897)	(133)	(9.117.593.815)
Aumento de Capital	(10.810.783.437)								(10.810.783.437)
Resgate/Reemissão de Ações e Cotas									
Juros Sobre Capital Próprio							55.538.286.448		55.538.286.448
Resultado do Exercício									
Ajustes de Avaliação Patrimonial				(227.251.730)		(214.499.989)			(441.751.719)
Constituição / Reversão de Reservas			(10.190.395)		1.521.403.346				1.511.212.951
Dividendos a distribuir (por Ação)									
<b>Saldos Finais</b>	<b>(23.815.270.124)</b>	<b>(1.365.579.166)</b>	<b>(110.584.985)</b>	<b>(2.790.525.253)</b>	<b>(263.670)</b>	<b>(820.104.058)</b>	<b>657.094.403.007</b>	<b>(133)</b>	<b>628.192.075.618</b>

Nota: o Demonstrativo Consolidado abrange a Administração Direta, Autarquias, Fundações e Empresas Estatais Dependentes

A Demonstração das Mutações do Patrimônio Líquido – DMPL é destinada a evidenciar, num determinado período, a movimentação das contas que integram o Patrimônio da Entidade.

Constata-se que o Patrimônio Líquido apresentado no Balço Geral do Estado de 2016 já considerava um Passivo a Descoberto da ordem de R\$ 591.512.705.189, tendo em vista que o maior impacto foi o do reconhecimento naquele exercício do Passivo Atuarial Previdenciário.

Observa-se o valor total do Patrimônio Líquido em 31.12.2017 no montante de R\$ 628.192.075.618, que representou um aumento de 6,20 % no passivo a descoberto de 2017, influenciado principalmente pelo Déficit Econômico Patrimonial apurado na Demonstração de Variações Patrimoniais – DVP no Montante de R\$ 55.538.286.448 que resultou da diferença entre as contas de resultado 3 e 4 apresentadas naquele Demonstrativo, evidenciado no item 6.1.2, bem como pela atualização do valor do Passivo Atuarial no montante de R\$ 73.474.135.363, que pode ser observado no item 5.1.13 ( Provisões).

CONTADORIA GERAL DO ESTADO, EM 25 DE ABRIL DE 2018

GILBERTO DE SOUZA MATOS  
Contador Geral da Fazenda Estadual  
CRC n.º 1SP 190.721/0-8

Concluindo o presente relatório, no qual se procurou abordar os aspectos mais significativos e relevantes das Contas do Exercício de 2017, condensados no BALANÇO GERAL DO ESTADO, levantado em consonância com as normas legais pertinentes, merece registro o fato de que a realização dessa peça contábil reclama, face a sua natureza, intensa participação dos funcionários dos Três Poderes, do Ministério Público e da Defensoria Pública do Estado, inclusive suas Autarquias, Fundações, Empresas e Sociedades de Economia Mista Dependentes, que, direta ou indiretamente, atuam no controle interno administrativo e no controle interno contábil, aos quais externamos os nossos agradecimentos.

São Paulo, 25 de abril de 2018

**GILBERTO SOUZA MATOS**

Contador Geral da Fazenda Estadual

CRC-1SP-190.721/0-8



**GOVERNO DO ESTADO DE SÃO PAULO**

**SECRETARIA DA FAZENDA**

**COORDENADORIA DA ADMINISTRAÇÃO FINANCEIRA**

**CONTADORIA GERAL DO ESTADO**

**BALANÇO GERAL**

**CONTAS DO EXERCÍCIO DE 2017**

**9 – INDICADORES**



**9 INDICADORES E ANEXOS DA LEI DE RESPONSABILIDADE FISCAL****9.1 INDICADORES DA LEI DE RESPONSABILIDADE FISCAL**

CONTADORIA GERAL DO ESTADO (CGE)

**INDICADORES DA LEI DE RESPONSABILIDADE FISCAL**

VALORES NOMINAIS EM R\$ MILHÖES - ACUMULADO ATÉ DEZEMBRO/2017

INDICADORES	ANUAL		COMPARATIVO ACUMULADO NO ANO DEZ.2016 - DEZ.2017
	2016	2017	
<b>RESULTADO ORÇAMENTÁRIO</b>	<b>-643,72</b>	<b>840,25</b>	
% sobre Receita Total	-0,29%	0,36%	
Saldo de Exercícios Anteriores (utilizados para créditos adicionais)	2.878,08	1.993,18	
<b>RESULTADO PRIMÁRIO</b>	<b>1.563,75</b>	<b>5.351,99</b>	
Meta Fixada pelo Anexo de Metas Fiscais	1.518,00	194,00	
% em relação à Meta	103,01%	2758,76%	
<b>RECEITA CORRENTE LÍQUIDA</b>	<b>140.443,29</b>	<b>151.562,45</b>	
% em relação ao período anterior		7,92%	

## CONTADORIA GERAL DO ESTADO (CGE)

## INDICADORES DA LEI DE RESPONSABILIDADE FISCAL

VALORES NOMINAIS EM R\$ MILHÕES - ACUMULADO ATÉ DEZEMBRO/2017

INDICADORES	ANUAL		COMPARATIVO ACUMULADO NO ANO DEZ.2016 - DEZ.2017
	2016	2017	
<b>PREVIDENCIÁRIO*</b> <i>(*) Patronal + Insuficiência Financeira + Débitos e Parcelamentos</i>	-24.278,20	-25.163,65	
<b>VINCULAÇÃO EDUCAÇÃO</b> <b>VINCULAÇÃO EDUCAÇÃO (NOVA REGRA)</b> <i>(*) A Partir de 2017 o Pasep deixou de compor a despesa com pessoal e Vinculações Saúde e Educação - Deliberação TCESP 09/12/2015.</i>	31,40%	31,46%	
<b>VINCULAÇÃO SAÚDE</b> <b>VINCULAÇÃO SAÚDE (NOVA REGRA)</b> <i>(*) A Partir de 2017 o Pasep deixou de compor a despesa com pessoal e Vinculações Saúde e Educação - Deliberação TCESP 09/12/2015.</i>	13,19%	13,24%	

CONTADORIA GERAL DO ESTADO (CGE)

**INDICADORES DA LEI DE RESPONSABILIDADE FISCAL**

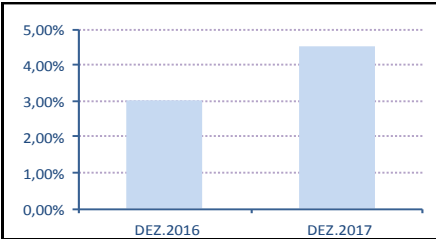
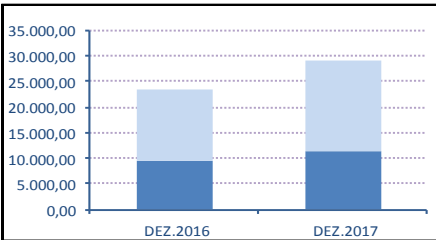
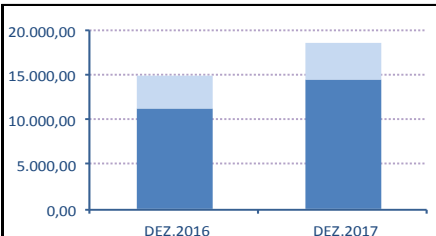
VALORES NOMINAIS EM R\$ MILHÕES - ACUMULADO ATÉ DEZEMBRO/2017

INDICADORES	ANUAL		COMPARATIVO ACUMULADO NO ANO DEZ.2016 - DEZ.2017						
	2016	2017							
<p><b>PESSOAL PODER EXECUTIVO SOBRE RCL</b></p> <p><b>PESSOAL PODER EXECUTIVO SOBRE RCL (NOVA REGRA)</b></p> <p><i>(*) A Partir de 2017 o Pasep deixou de compor a despesa com pessoal e Vinculações Saúde e Educação - Deliberação TCESP 09/12/2015.</i></p>	<p><b>46,40%</b></p> <p><b>45,75%</b></p>	<p><b>43,42%</b></p> <p><b>43,42%</b></p>	<table border="1"> <caption>PESSOAL PODER EXECUTIVO SOBRE RCL</caption> <tr><th>Ano</th><th>Valor</th></tr> <tr><td>DEZ.2016</td><td>46,40%</td></tr> <tr><td>DEZ.2017</td><td>43,42%</td></tr> </table>	Ano	Valor	DEZ.2016	46,40%	DEZ.2017	43,42%
Ano	Valor								
DEZ.2016	46,40%								
DEZ.2017	43,42%								
<p><b>RESULTADO NOMINAL</b></p> <p>Meta Fixada pelo Anexo de Metas Fiscais</p> <p>% em relação à Meta</p>	<p><b>11.007,17</b></p> <p>28.041,00</p> <p>39,25%</p>	<p><b>12.663,10</b></p> <p>28.714,00</p> <p>44,10%</p>	<table border="1"> <caption>RESULTADO NOMINAL</caption> <tr><th>Ano</th><th>Valor</th></tr> <tr><td>DEZ.2016</td><td>11.007,17</td></tr> <tr><td>DEZ.2017</td><td>12.663,10</td></tr> </table>	Ano	Valor	DEZ.2016	11.007,17	DEZ.2017	12.663,10
Ano	Valor								
DEZ.2016	11.007,17								
DEZ.2017	12.663,10								
<p><b>DÍVIDA CONSOLIDADA LÍQUIDA SOBRE RCL</b></p>	<p><b>1,75</b></p>	<p><b>1,71</b></p>	<table border="1"> <caption>DÍVIDA CONSOLIDADA LÍQUIDA SOBRE RCL</caption> <tr><th>Ano</th><th>Valor</th></tr> <tr><td>DEZ.2016</td><td>1,75</td></tr> <tr><td>DEZ.2017</td><td>1,71</td></tr> </table>	Ano	Valor	DEZ.2016	1,75	DEZ.2017	1,71
Ano	Valor								
DEZ.2016	1,75								
DEZ.2017	1,71								

## CONTADORIA GERAL DO ESTADO (CGE)

**INDICADORES DA LEI DE RESPONSABILIDADE FISCAL**

VALORES NOMINAIS EM R\$ MILHÖES - ACUMULADO ATÉ DEZEMBRO/2017

INDICADORES	ANUAL		COMPARATIVO ACUMULADO NO ANO DEZ.2016 - DEZ.2017
	2016	2017	
<b>GARANTIAS SOBRE RCL</b>	<b>3,02%</b>	<b>4,51%</b>	
<b>DISPONIBILIDADE FINANCEIRA</b>	<b>23.543,48</b>	<b>28.996,00</b>	
Recursos do Tesouro	9.468,89	11.497,27	
Recursos Não Tesouro	14.074,59	17.498,73	
<b>RESTOS A PAGAR EXCETO INTRAORC.</b>	<b>14.784,01</b>	<b>18.565,18</b>	
Processados	11.131,46	14.486,27	
Não Processados	3.652,55	4.078,90	





## 9.2.2 Anexo 1 - Balço Orçamentário - 2/2

GOVERNO DO ESTADO DE SÃO PAULO  
RELATÓRIO RESUMIDO DA EXECUÇÃO ORÇAMENTÁRIA  
**BALÇO ORÇAMENTÁRIO**  
ORÇAMENTOS FISCAL E DA SEGURIDADE SOCIAL  
JANEIRO A DEZEMBRO DE 2017 - 6º BIMESTRE: NOVEMBRO - DEZEMBRO

RREO - Anexo 1 (LRF, Art. 52, inciso I, alíneas "a" e "b" do inciso II e §1º)

R\$ Milhares

DESPESAS	DO TAÇÃO INICIAL (d)	DO TAÇÃO ATUALIZADA (e)	DESPESAS EMPENHADAS		SALDO (g) = (e-f)	DESPESAS LIQUIDADAS		SALDO (i) = (e-h)	DESPESAS PAGAS ATÉ O BIMESTRE (j)	INSCRITAS EM RESTOS A PAGAR NÃO PROCESSADOS (k)
			No Bimestre	Até o Bimestre (f)		No Bimestre	Até o Bimestre (h)			
<b>DESPESAS (EXCETO INTRA-ORÇAMENTÁRIAS) (VIII)</b>	<b>206.399.953</b>	<b>212.842.495</b>	<b>33.848.384</b>	<b>204.011.146</b>	<b>8.831.349</b>	<b>44.787.734</b>	<b>200.282.531</b>	<b>12.559.964</b>	<b>186.386.071</b>	<b>3.728.615</b>
<b>DESPESAS CORRENTES</b>	<b>184.897.541</b>	<b>189.279.153</b>	<b>28.144.981</b>	<b>186.061.444</b>	<b>3.217.709</b>	<b>39.050.924</b>	<b>184.589.590</b>	<b>4.689.563</b>	<b>173.254.279</b>	<b>1.471.854</b>
PESSOAL E ENCARGOS SOCIAIS	85.372.091	86.488.335	12.911.388	85.944.538	543.797	19.668.334	85.944.538	543.797	78.221.589	-
JUROS E ENCARGOS DA DÍVIDA	8.846.500	8.491.496	1.645.075	8.470.553	20.943	1.645.076	8.470.553	20.943	8.384.267	-
OUTRAS DESPESAS CORRENTES	90.678.950	94.299.322	13.588.518	91.646.352	2.652.970	17.737.515	90.174.499	4.124.823	86.648.422	1.471.854
Transferências a Municípios	40.966.536	40.987.722	6.307.945	40.728.942	258.779	6.307.968	40.728.942	258.779	40.727.732	-
Demais Despesas Correntes	49.712.413	53.311.600	7.280.573	50.917.410	2.394.190	11.429.546	49.445.556	3.866.044	45.920.690	1.471.854
<b>DESPESAS DE CAPITAL</b>	<b>21.482.413</b>	<b>23.556.451</b>	<b>5.703.402</b>	<b>17.949.703</b>	<b>5.606.748</b>	<b>5.736.810</b>	<b>15.692.941</b>	<b>7.863.510</b>	<b>13.131.792</b>	<b>2.256.762</b>
INVESTIMENTOS	13.352.770	15.400.667	3.227.248	10.653.135	4.747.532	3.579.905	8.813.123	6.587.544	6.700.201	1.840.012
INVERSÕES FINANCEIRAS	4.367.716	4.967.881	1.787.726	4.119.596	848.285	1.468.476	3.702.846	1.265.035	3.347.491	416.750
AMORTIZAÇÃO DA DÍVIDA	3.761.927	3.187.903	688.428	3.176.972	10.931	688.428	3.176.972	10.931	3.084.101	-
RESERVA DE CONTINGÊNCIA	20.000	6.892	-	-	6.892	-	-	-	-	-
<b>DESPESAS (INTRA-ORÇAMENTÁRIAS) (IX)</b>	<b>27.828.342</b>	<b>29.038.840</b>	<b>5.533.592</b>	<b>27.971.097</b>	<b>1.067.743</b>	<b>5.866.098</b>	<b>27.922.275</b>	<b>1.116.565</b>	<b>27.523.392</b>	<b>48.823</b>
<b>SUBTOTAL DAS DESPESAS (X) = (VIII + IX)</b>	<b>234.228.295</b>	<b>241.881.335</b>	<b>39.381.976</b>	<b>231.982.244</b>	<b>9.899.091</b>	<b>50.653.832</b>	<b>228.204.806</b>	<b>13.676.529</b>	<b>213.909.463</b>	<b>3.777.438</b>
<b>AMORTIZAÇÃO DA DÍV. / REFINANCIAMENTO (XI)</b>										
Amortização da Dívida Interna	-	-	-	-	-	-	-	-	-	-
Dívida Mobiliária	-	-	-	-	-	-	-	-	-	-
Outras Dívidas	-	-	-	-	-	-	-	-	-	-
Amortização da Dívida Externa	-	-	-	-	-	-	-	-	-	-
Dívida Mobiliária	-	-	-	-	-	-	-	-	-	-
Outras Dívidas	-	-	-	-	-	-	-	-	-	-
<b>SUBTOTAL C/ REFINANCIAMENTO (XII) = (X + XI)</b>	<b>234.228.295</b>	<b>241.881.335</b>	<b>39.381.976</b>	<b>231.982.244</b>	<b>9.899.091</b>	<b>50.653.832</b>	<b>228.204.806</b>	<b>13.676.529</b>	<b>213.909.463</b>	<b>3.777.438</b>
<b>SUPERÁVIT (XIII)</b>				<b>840.253</b>						
<b>TOTAL (XIV) = (XII + XIII)</b>	<b>234.228.295</b>	<b>241.881.335</b>	<b>39.381.976</b>	<b>232.822.497</b>	<b>9.899.091</b>	<b>50.653.832</b>	<b>232.822.497</b>	<b>13.676.529</b>	<b>213.909.463</b>	<b>3.777.438</b>
<b>RESERVA DO RPPS</b>										

Nota:

- 1) Despesas empenhadas = Despesas Liquidadas + Inscritas em Restos a Pagar Não Processados
- 2) Despesas Pagas da Execução Orçamentária do Exercício
- 3) Superávit até o Bimestre = Receitas Realizadas - Despesas Empenhadas (Despesas Liquidadas + Inscritas em Restos a Pagar Não Processados)

DESPESAS INTRA-ORÇAMENTÁRIAS	DOTAÇÃO		DESPESAS EMPENHADAS		SALDO (g) = (e-f)	DESPESAS LIQUIDADAS		SALDO (i) = (e-h)	DESPESAS PAGAS ATÉ O BIMESTRE (j)	INSCRITAS EM RESTOS A PAGAR NÃO PROCESSADOS (k)
	INICIAL (d)	ATUALIZADA (e)	No Bimestre	Até o Bimestre (f)		No Bimestre	Até o Bimestre (h)			
<b>DESPESAS CORRENTES</b>	<b>25.988.637</b>	<b>27.246.609</b>	<b>5.143.483</b>	<b>26.825.421</b>	<b>421.188</b>	<b>5.447.930</b>	<b>26.785.384</b>	<b>461.225</b>	<b>26.620.545</b>	<b>40.037</b>
PESSOAL E ENCARGOS SOCIAIS	25.248.354	26.507.623	4.978.340	26.168.798	338.826	5.209.773	26.168.798	338.826	26.054.259	-
Aplicações Diretas-Intra Orçamentária	25.248.354	26.507.623	4.978.340	26.168.798	338.826	5.209.773	26.168.798	338.826	26.054.259	-
APLICACOES DIRETAS INTRA-ORÇAMENTARIAS	18.096	21.810	289	8.123	13.686	289	8.123	13.686	8.123	-
Juros sobre a Dívida por Contrato	16.351	16.351	289	4.850	11.501	289	4.850	11.501	4.850	-
Juros sobre a Dívida por Contrato	8.712	8.712	-	-	8.712	-	-	-	-	-
Juros s/a Dívida Externa por Contrato	7.639	7.639	289	4.850	2.790	289	4.850	2.790	4.850	-
Outros Encargos sobre a Dívida por Contrato	1.745	5.459	-	3.274	2.185	-	3.274	2.185	3.274	-
Outros Encargos sobre a Dívida por Contrato	1.745	1.745	-	-	1.745	-	-	-	-	-
Encargos s/a Dívida Externa por Contrato	-	3.713	-	3.274	440	-	3.274	440	3.274	-
OUTRAS DESPESAS CORRENTES	722.187	717.176	164.854	648.500	68.676	237.868	608.463	108.713	558.163	40.037
Aplicações Diretas-Intra Orçamentária	722.187	717.176	164.854	648.500	68.676	237.868	608.463	108.713	558.163	40.037
<b>DESPESAS DE CAPITAL</b>	<b>1.839.705</b>	<b>1.792.231</b>	<b>390.109</b>	<b>1.145.676</b>	<b>646.555</b>	<b>418.168</b>	<b>1.136.891</b>	<b>655.340</b>	<b>902.846</b>	<b>8.785</b>
INVESTIMENTOS	186.406	127.510	854	72.797	54.713	12.769	64.701	62.809	63.219	8.096
Obras e Instalações	173.289	109.826	568	67.303	42.523	12.052	59.353	50.473	58.391	7.950
Equipamentos e Material Permanente	13.117	17.484	285	5.294	12.190	709	5.148	12.336	4.641	146
INVERSÕES FINANCEIRAS	1.649.360	1.660.782	387.293	1.069.060	591.722	403.438	1.068.371	592.411	835.809	690
Aquisição de imóveis	-	-	-	-	-	-	-	-	-	-
Const.ou aumento de capital de empresas	1.649.360	1.660.782	387.293	1.069.060	591.722	403.438	1.068.371	592.411	835.809	690
Subscrição de ações-investimentos	1.649.360	1.660.782	387.293	1.069.060	591.722	403.438	1.068.371	592.411	835.809	690
Subscrição de ações-investimentos	-	-	-	-	-	-	-	-	-	-
APLICACOES DIRETAS INTRA-ORÇAMENTARIAS	3.939	3.939	1.962	3.819	120	1.962	3.819	120	3.819	-
Principal da Dívida Contratual Resgatada	3.939	3.939	1.962	3.819	120	1.962	3.819	120	3.819	-
Amortização da Dívida Interna Contratada	3.939	3.939	1.962	3.819	120	1.962	3.819	120	3.819	-
Principal da Dívida por Contrato Externa	-	-	-	-	-	-	-	-	-	-
<b>TOTAL</b>	<b>27.828.342</b>	<b>29.038.840</b>	<b>5.533.592</b>	<b>27.971.097</b>	<b>1.067.743</b>	<b>5.866.098</b>	<b>27.922.275</b>	<b>1.116.565</b>	<b>27.523.392</b>	<b>48.823</b>

Fonte: SIAFEM/SP – Dados Definitivos – CGE/SEFAZ – 23/jan/2018 14h







RREO - Anexo 2 (LRF, Art. 52, inciso II, alnea "c")

FUNÇÃO/SUBFUNÇÃO	DO TAÇÃO INICIAL	DOTAÇÃO ATUALIZADA (a)	DESPESAS EMPENHADAS			SALDO (c) = (a-b)	DESPESAS LIQUIDADAS			SALDO (e) = (a-d)	INSCRITAS EM RESTOS A PAGAR NÃO PROCESSADOS (f)
			No Bimestre	Até o Bimestre (b)	% (b/total b)		No Bimestre	Até o Bimestre (d)	% (d/total d)		
<b>25 ENERGIA</b>	<b>65.681</b>	<b>65.590</b>	-	<b>41.121</b>	<b>0,02%</b>	<b>24.469</b>	<b>15.704</b>	<b>41.121</b>	<b>0,02%</b>	<b>24.469</b>	-
122 ADMINISTRAÇÃO GERAL	18.459	18.368	833	15.753	0,01%	2.616	4.390	15.753	0,01%	2.616	-
130 ADMINISTRAÇÃO DE CONCESSÕES	28.269	28.269	-	9.261	0,00%	19.008	4.094	9.261	0,00%	19.008	-
541 PRESERVAÇÃO E CONSERVAÇÃO AMBIENTAL	18.750	18.750	-	15.937	0,01%	2.813	7.050	15.937	0,01%	2.813	-
752 ENERGIA ELÉTRICA	202	202	170	170	0,00%	32	170	170	0,00%	32	-
754 BIOCOMBUSTÍVEIS	-	-	-	-	-	-	-	-	-	-	-
<b>26 TRANSPORTE</b>	<b>15.474.401</b>	<b>17.579.362</b>	<b>3.677.822</b>	<b>13.759.453</b>	<b>5,93%</b>	<b>3.819.909</b>	<b>4.497.585</b>	<b>12.971.003</b>	<b>5,68%</b>	<b>4.608.359</b>	<b>788.450</b>
122 ADMINISTRAÇÃO GERAL	641.087	695.395	26.646	613.524	0,26%	81.872	142.190	611.847	0,27%	83.549	1.677
130 ADMINISTRAÇÃO DE CONCESSÕES	66.890	137.714	-	114.102	0,05%	23.612	41.658	114.102	0,05%	23.612	-
131 COMUNICAÇÃO SOCIAL	90	90	-	90	0,00%	-	8	90	0,00%	-	-
181 POLICIAMENTO	6.734	6.734	1.673	5.038	0,00%	1.695	1.380	3.850	0,00%	2.883	1.188
273 PREVIDÊNCIA COMPLEMENTAR	21.320	20.330	4.087	20.327	0,01%	3	4.087	20.327	0,01%	3	-
453 TRANSPORTES COLETIVOS URBANOS	4.853.296	5.740.552	1.938.486	4.648.646	2,00%	1.091.906	2.194.480	4.648.646	2,04%	1.091.906	-
781 TRANSPORTE AÉREO	83.426	96.434	2.029	72.628	0,03%	23.806	17.072	68.885	0,03%	27.549	3.743
782 TRANSPORTE RODOVIÁRIO	5.532.899	6.486.571	1.166.058	4.528.522	1,95%	1.958.048	1.003.838	3.766.790	1,65%	2.719.781	761.733
783 TRANSPORTE FERROVIÁRIO	4.104.877	4.222.853	547.904	3.638.947	1,57%	583.906	1.067.197	3.638.825	1,59%	584.028	122
784 TRANSPORTE HIDROVIÁRIO	163.782	172.689	-	117.629	0,05%	55.060	25.675	97.642	0,04%	75.047	19.987
846 OUTROS ENCARGOS ESPECIAIS	-	-	-	-	-	-	-	-	-	-	-
<b>27 DESPORTO E LAZER</b>	<b>179.375</b>	<b>219.556</b>	<b>38.016</b>	<b>136.927</b>	<b>0,06%</b>	<b>82.629</b>	<b>29.205</b>	<b>106.195</b>	<b>0,05%</b>	<b>113.361</b>	<b>30.732</b>
122 ADMINISTRAÇÃO GERAL	62.252	65.155	5.452	57.603	0,02%	7.552	16.456	55.822	0,02%	9.333	1.781
128 FORMAÇÃO DE RECURSOS HUMANOS	1.034	1.049	410	797	0,00%	252	661	797	0,00%	252	-
333 EMPREGABILIDADE	220	220	-	-	-	-	-	-	-	-	-
811 DESPORTO DE RENDIMENTO	50.611	56.054	2.368	27.339	0,01%	28.715	9.446	27.264	0,01%	28.790	75
812 DESPORTO COMUNITÁRIO	51.781	92.550	28.737	49.936	0,02%	42.614	1.527	21.150	0,01%	71.400	28.786
813 LAZER	13.478	4.529	1.050	1.252	0,00%	3.277	1.114	1.162	0,00%	3.367	90
<b>28 ENCARGOS ESPECIAIS</b>	<b>56.820.829</b>	<b>56.687.655</b>	<b>10.293.460</b>	<b>56.356.351</b>	<b>24,29%</b>	<b>331.304</b>	<b>10.395.458</b>	<b>56.356.351</b>	<b>24,70%</b>	<b>331.304</b>	-
843 SERVIÇO DA DÍVIDA INTERNA	10.987.870	10.184.121	2.055.258	10.180.565	4,39%	3.556	2.055.258	10.180.565	4,46%	3.556	-
844 SERVIÇO DA DÍVIDA EXTERNA	1.598.521	1.469.529	275.995	1.455.017	0,63%	14.512	275.995	1.455.017	0,64%	14.512	-
845 OUTRAS TRANSFERÊNCIAS	40.979.731	41.003.299	6.311.436	40.744.451	17,56%	258.849	6.311.436	40.744.451	17,85%	258.849	-
846 OUTROS ENCARGOS ESPECIAIS	3.254.707	4.030.705	1.650.771	3.976.318	1,71%	54.388	1.752.769	3.976.318	1,74%	54.388	-
<b>99 RESERVA DE CONTINGÊNCIA</b>	<b>20.000</b>	<b>6.892</b>	-	-	-	-	-	-	-	-	-
999 RESERVA DE CONTINGÊNCIA	20.000	6.892	-	-	-	-	-	-	-	-	-
<b>DESPESAS (INTRA-ORÇAMENTÁRIAS) (II)</b>	<b>27.828.342</b>	<b>29.038.840</b>	<b>5.533.592</b>	<b>27.971.097</b>	<b>12,06%</b>	<b>1.067.743</b>	<b>5.866.098</b>	<b>27.922.275</b>	<b>12,24%</b>	<b>1.116.565</b>	<b>48.823</b>
<b>TOTAL (III) = (I + II)</b>	<b>234.228.295</b>	<b>241.881.335</b>	<b>39.381.976</b>	<b>231.982.244</b>	<b>100,00%</b>	<b>9.899.091</b>	<b>50.653.832</b>	<b>228.204.806</b>	<b>100,00%</b>	<b>13.676.529</b>	<b>3.777.438</b>

Fonte: SIAFEM/SP - Dados Definitivos - CGE/SEFAZ - 23/jan/2018 14h

GOVERNO DO ESTADO DE SÃO PAULO  
RELATÓRIO RESUMIDO DA EXECUÇÃO ORÇAMENTÁRIA  
**DEMONSTRATIVO DA EXECUÇÃO DAS DESPESAS POR FUNÇÃO/SUBFUNÇÃO**  
ORÇAMENTOS FISCAL E DA SEGURIDADE SOCIAL  
JANEIRO A DEZEMBRO DE 2017 - 6º BIMESTRE: NOVEMBRO - DEZEMBRO

RREO - Anexo 2 (LRF, Art. 52, inciso II, alínea "c")

R\$ Milhares

FUNÇÃO/SUBFUNÇÃO INTRA-ORÇAMENTÁRIA	DO TAÇÃO INICIAL	DO TAÇÃO ATUALIZADA (a)	DESPESAS EMPENHADAS			SALDO (e) = (a-b)	DESPESAS LIQUIDADAS			SALDO (e) = (a-d)	INSCRITAS EM RESTOS A PAGAR NÃO (f)
			No Bimestre	Até o Bimestre (b)	% (b/total b)		No Bimestre	Até o Bimestre (d)	% (d/total d)		
031 AÇÃO LEGISLATIVA	221.199	236.654	39.383	233.640	0,84%	3.014	39.383	233.640	0,84%	3.014	-
032 CONTROLE EXTERNO	245.216	270.489	55.767	270.476	0,97%	14	55.875	270.476	0,97%	14	-
02 JUDICIÁRIA	2.200.677	2.424.340	476.013	2.413.933	8,63%	10.407	477.626	2.413.933	8,65%	10.407	-
061 AÇÃO JUDICIÁRIA	2.200.677	2.424.340	476.013	2.413.933	8,63%	10.407	477.626	2.413.933	8,65%	10.407	-
03 ESSENCIAL À JUSTIÇA	608.755	616.428	113.074	590.011	2,11%	26.416	113.272	590.011	2,11%	26.416	-
062 DEFESA DO INTER. PUBL. PROC. JUDICIÁRIO	262.362	264.680	53.168	264.262	0,94%	418	53.168	264.262	0,95%	418	-
092 REPRESENTAÇÃO JUDICIAL EXTRAJUDICIAL	346.394	351.748	59.906	325.750	1,16%	25.998	60.104	325.750	1,17%	25.998	-
04 ADMINISTRAÇÃO	426.922	811.246	128.362	810.299	2,90%	947	129.283	810.299	2,90%	947	-
121 PLANEJAMENTO E ORÇAMENTO	1.469	1.115	100	1.114	0,00%	-	100	1.114	0,00%	-	-
122 ADMINISTRAÇÃO GERAL	202.798	599.075	80.144	598.798	2,14%	277	81.065	598.798	2,14%	277	-
123 ADMINISTRAÇÃO FINANCEIRA	6.487	6.013	1.148	6.012	0,02%	-	1.148	6.012	0,02%	-	-
124 CONTROLE INTERNO	3.552	3.164	588	3.164	0,01%	-	588	3.164	0,01%	-	-
125 NORMATIZAÇÃO E FISCALIZAÇÃO	11.301	12.236	2.238	11.567	0,04%	669	2.238	11.567	0,04%	669	-
127 ORDENAMENTO TERRITORIAL	-	-	-	-	-	-	-	-	-	-	-
128 FORMAÇÃO DE RECURSOS HUMANOS	1.141	1.158	180	1.158	0,00%	-	180	1.158	0,00%	-	-
129 ADMINISTRAÇÃO DE RECEITAS	200.174	188.486	43.966	188.486	0,67%	-	43.966	188.486	0,68%	-	-
06 SEGURANÇA PÚBLICA	8.950.146	9.091.031	1.705.200	8.871.248	31,72%	219.783	1.705.200	8.871.248	31,77%	219.783	-
122 ADMINISTRAÇÃO GERAL	1.326.053	1.094.398	126.987	1.010.512	3,61%	83.886	126.987	1.010.512	3,62%	83.886	-
128 FORMAÇÃO DE RECURSOS HUMANOS	17.423	11.547	1.318	11.541	0,04%	7	1.318	11.541	0,04%	7	-
181 POLICIAMENTO	7.606.670	7.985.086	1.576.895	7.849.195	28,06%	135.890	1.576.895	7.849.195	28,11%	135.890	-
08 ASSISTÊNCIA SOCIAL	26.304	19.822	3.497	19.803	0,07%	18	3.509	19.803	0,07%	18	-
122 ADMINISTRAÇÃO GERAL	26.304	19.822	3.497	19.803	0,07%	18	3.509	19.803	0,07%	18	-
09 PREVIDÊNCIA SOCIAL	37.871	37.984	7.886	37.972	0,14%	13	7.897	37.972	0,14%	13	-
122 ADMINISTRAÇÃO GERAL	37.871	37.984	7.886	37.972	0,14%	13	7.897	37.972	0,14%	13	-
10 SAÚDE	2.322.023	2.306.886	500.671	2.185.109	7,81%	121.777	527.119	2.185.109	7,83%	121.777	-
122 ADMINISTRAÇÃO GERAL	450.790	522.790	110.621	519.823	1,86%	2.967	112.748	519.823	1,86%	2.967	-
244 ASSISTÊNCIA COMUNITÁRIA	17.106	22.588	7.577	20.022	0,07%	2.566	7.577	20.022	0,07%	2.566	-
301 ATENÇÃO BÁSICA	170.808	167.470	43.972	164.377	0,59%	3.094	43.972	164.377	0,59%	3.094	-
302 ASSISTÊNCIA HOSPITALAR E AMBULATORIAL	1.653.105	1.560.111	334.923	1.461.954	5,23%	98.157	359.245	1.461.954	5,24%	98.157	-
421 CUSTÓDIA E REINTEGRAÇÃO SOCIAL	8.178	8.178	1.326	6.991	0,02%	1.187	1.326	6.991	0,03%	1.187	-
843 SERVIÇO DA DÍVIDA INTERNA	14.396	14.396	1.962	5.234	0,02%	9.162	1.962	5.234	0,02%	9.162	-
844 SERVIÇO DA DÍVIDA EXTERNA	7.639	11.353	289	6.708	0,02%	4.644	289	6.708	0,02%	4.644	-
11 TRABALHO	41.795	29.033	5.002	29.013	0,10%	20	5.016	29.013	0,10%	20	-





## 9.2.4 Anexo 3 - Demonstrativo da Receita Corrente Líquida

GOVERNO DO ESTADO DE SÃO PAULO  
RELATÓRIO RESUMIDO DA EXECUÇÃO ORÇAMENTÁRIA  
**DEMONSTRATIVO DA RECEITA CORRENTE LÍQUIDA**  
ORÇAMENTOS FISCAL E DA SEGURIDADE SOCIAL  
JANEIRO A DEZEMBRO DE 2017

RREO - Anexo 3 (LRF, Art. 53, inciso I)

ESPECIFICAÇÃO	EVOLUÇÃO DA RECEITA REALIZADA NOS ÚLTIMOS 12 MESES												RS Milhares	
	EXERCÍCIO DE 2017												TOTAL	PREVISÃO
	JANEIRO	FEVEREIRO	MARÇO	ABRIL	MAIO	JUNHO	JULHO	AGOSTO	SETEMBRO	OUTUBRO	NOVEMBRO	DEZEMBRO	(ÚLTIMOS 12 MESES)	ATUALIZADA 2017
<b>RECEITAS CORRENTES (I)</b>	<b>20.261.428</b>	<b>15.400.384</b>	<b>17.092.595</b>	<b>14.860.702</b>	<b>15.902.103</b>	<b>15.536.655</b>	<b>14.987.150</b>	<b>17.146.923</b>	<b>15.386.315</b>	<b>17.213.872</b>	<b>16.076.616</b>	<b>17.540.418</b>	<b>197.405.161</b>	<b>195.978.036</b>
Receita Tributária	17.003.516	11.996.510	13.584.296	11.604.352	11.257.802	11.835.529	11.828.819	12.180.648	12.068.294	11.933.650	12.209.857	12.774.014	150.277.287	150.237.500
ICMS	10.657.504	8.832.934	10.865.540	10.526.878	10.028.997	10.564.613	10.345.999	10.657.683	10.863.974	10.853.825	11.165.636	11.419.438	126.612.546	126.612.546
IPVA	5.674.613	2.611.781	2.022.467	457.711	477.885	502.711	443.120	643.600	475.901	367.617	319.094	503.429	14.499.931	14.671.648
ITCMD	81.840	135.361	178.559	154.601	176.297	254.364	520.041	251.355	195.296	179.534	188.918	403.385	2.719.552	2.714.275
Outras Receitas Tributárias	589.559	416.433	517.730	465.162	574.624	513.841	519.660	628.010	533.123	532.674	536.209	447.762	6.274.785	6.239.032
Receita de Contribuições	470.810	459.162	458.034	465.219	465.894	472.086	456.476	464.899	465.842	475.659	469.544	660.698	5.784.323	5.849.105
Receita Patrimonial	486.594	468.679	529.952	461.062	1.387.328	598.744	454.311	515.584	408.543	1.811.322	447.447	682.474	8.252.041	7.909.232
Receita Agropecuária	1.495	1.902	4.690	1.001	3.655	1.263	1.151	1.821	2.506	1.233	1.248	-2.373	19.592	21.866
Receita Industrial	18.159	25.548	14.243	17.332	20.616	12.873	13.657	16.350	16.913	15.126	12.515	6.661	189.993	202.768
Receita de Serviços	220.654	223.233	247.211	227.430	354.123	237.335	289.526	435.945	296.301	124.097	279.156	281.002	3.216.013	3.040.737
Transferências Correntes	1.418.418	1.725.988	1.476.634	1.485.088	1.694.816	1.484.919	1.367.430	1.661.623	1.449.458	1.552.677	1.904.758	2.400.674	19.622.483	19.044.020
Cota-Parte do FPE	72.792	93.474	58.476	70.654	79.975	73.753	57.131	64.660	54.325	61.764	63.180	84.848	835.031	843.468
Transferências da LC 87/1996	37.954	37.954	37.954	37.954	37.954	37.954	37.954	37.954	37.954	37.954	37.954	37.954	455.449	455.449
Transferências da LC 61/1989	70.965	78.033	61.320	74.045	69.475	69.852	78.470	73.430	78.432	98.983	80.825	111.515	945.346	947.982
Outras Transferências Correntes	1.236.707	1.516.527	1.318.884	1.302.435	1.507.413	1.303.360	1.193.874	1.485.580	1.278.747	1.353.976	1.722.799	2.166.357	17.386.657	16.797.121
Outras Receitas Correntes	641.782	499.362	777.535	599.218	717.869	893.906	575.779	1.870.052	678.459	1.300.108	752.091	737.268	10.043.429	9.672.808
<b>DEDUÇÕES (II)</b>	<b>6.035.445</b>	<b>4.000.135</b>	<b>4.266.273</b>	<b>3.402.557</b>	<b>3.263.630</b>	<b>3.389.727</b>	<b>3.295.973</b>	<b>3.749.304</b>	<b>3.465.690</b>	<b>3.436.547</b>	<b>3.544.979</b>	<b>3.992.446</b>	<b>45.842.707</b>	<b>45.718.092</b>
Transferências Constitucionais e Legais	5.647.809	3.623.192	3.882.776	3.002.281	2.876.322	2.991.359	2.923.592	3.362.728	3.073.350	3.037.469	3.061.018	3.247.277	40.729.172	40.761.521
Contrib. do Servidor para o Plano de Previdência	379.108	363.616	366.762	373.336	378.241	378.241	362.588	371.571	373.081	381.550	376.978	566.313	4.662.859	4.754.249
Compensação Finance. entre Regimes Previdência	8.529	13.327	16.735	26.940	17.591	20.128	9.793	15.006	19.260	17.528	106.983	178.856	450.676	202.321
<b>RECEITA CORRENTE LÍQUIDA (III) = (I - II)</b>	<b>14.225.983</b>	<b>11.400.250</b>	<b>12.826.322</b>	<b>11.458.145</b>	<b>12.638.473</b>	<b>12.146.928</b>	<b>11.691.177</b>	<b>13.397.618</b>	<b>11.920.625</b>	<b>13.777.325</b>	<b>12.531.637</b>	<b>13.547.972</b>	<b>151.562.454</b>	<b>150.259.944</b>

Fonte: SIAFEM/SP - Dados Definitivos - CGE/SEFAZ - 23/jan/2018 14h

Notas:

- 1) Não consideradas as receitas intra-orçamentárias.
- 2) No mês de dezembro é efetuado o diferimento das receitas vinculadas.

### 9.2.5 Anexo 4 - Demonstrativo das Receitas e Despesas Previdenciárias do Regime Próprio dos Servidores Públicos

GOVERNO DO ESTADO DE SÃO PAULO  
RELATÓRIO RESUMIDO DA EXECUÇÃO ORÇAMENTÁRIA  
DEMONSTRATIVO DAS RECEITAS E DESPESAS PREVIDENCIÁRIAS DO REGIME PRÓPRIO DE PREVIDÊNCIA DOS SERVIDORES  
ORÇAMENTO DA SEGURIDADE SOCIAL  
JANEIRO A DEZEMBRO DE 2017 - 6º BIMESTRE NOVEMBRO - DEZEMBRO

RREO - Anexo 4 (LRF, Art. 53, inciso II)

R\$ Milhares

RECEITAS PREVIDENCIÁRIAS - RPPS	PLANO FINANCEIRO		RECEITAS REALIZADAS	
	PREVISÃO INICIAL	PREVISÃO ATUALIZADA	Até o Bimestre/ 2017	Até o Bimestre/ 2016
<b>RECEITAS CORRENTES (I)</b>	13.638.474	13.750.961	13.609.889	12.730.974
Recarga de Contribuições dos Segurados	4.705.998	4.705.998	4.573.704	4.586.267
Civil	3.847.820	3.847.820	3.761.895	3.747.044
Ativo	3.149.657	3.149.657	3.020.085	3.015.373
Inativo	533.469	533.469	565.104	558.091
Pensionista	164.694	164.694	176.706	173.580
Militar	858.178	858.178	811.808	839.224
Ativo	590.949	590.949	560.215	573.311
Inativo	197.968	197.968	187.706	196.625
Pensionista	69.262	69.262	63.888	69.288
Recarga de Contribuições Patronais	7.472.014	7.472.014	7.154.165	7.167.875
Civil	6.290.116	6.290.116	6.033.735	6.021.254
Ativo	6.290.116	6.290.116	6.033.735	6.021.254
Inativo	0	0	0	0
Pensionista	0	0	0	0
Militar	1.181.898	1.181.898	1.120.430	1.146.622
Ativo	1.181.898	1.181.898	1.120.430	1.146.622
Inativo	0	0	0	0
Pensionista	0	0	0	0
Em Regime de Parcelamento de Débitos	0	0	0	0
Recarga Patrimonial	18.526	20.026	23.235	21.939
Recargas Imobiliárias	152	152	134	143
Recargas de Valores Mobiliários	18.374	19.874	23.101	21.796
Outras Recargas Patrimoniais	0	0	0	0
Recarga de Serviços	106.537	105.037	106.729	105.493
Outras Receitas Correntes	1.335.399	1.447.886	1.752.056	849.400
Compensação Previdenciária do RGPS para o RPPS	104.000	216.487	450.676	227.113
Demais Receitas Correntes	1.231.399	1.231.399	1.301.381	622.287
<b>RECEITAS DE CAPITAL (II)</b>	0	480	3.710	377
Alienação de Bens, Direitos e Ativos	0	480	3.710	377
Amortização de Empréstimos	0	0	0	0
Outras Receitas de Capital	0	0	0	0
<b>TOTAL DAS RECEITAS PREVIDENCIÁRIAS - RPPS (III) = (I+II)</b>	<b>13.638.474</b>	<b>13.751.441</b>	<b>13.613.599</b>	<b>12.731.352</b>

DESPESAS PREVIDENCIÁRIAS - RPPS	DOTAÇÃO INICIAL	DOTAÇÃO ATUALIZADA	DESPESAS EMPENHADAS		DESPESAS LIQUIDADAS		INSCRITAS EM RESTOS A PAGAR NÃO PROCESSADOS	
			Até o Bimestre/ 2017	Até o Bimestre/ 2016	Até o Bimestre/ 2017	Até o Bimestre/ 2016	2017	2016
<b>ADMINISTRAÇÃO (IV)</b>	148.170	173.170	118.959	120.334	118.959	119.337		997
Despesas Correntes	141.491	166.491	118.755	120.315	118.755	119.318		997
Despesas de Capital	6.679	6.679	204	19	204	19		
<b>PREVIDÊNCIA (V)</b>	30.117.495	31.607.015	31.474.267	29.765.145	31.474.067	29.765.145		
Benefícios - Civil	22.819.552	23.382.494	23.302.646	21.906.712	23.302.646	21.906.712		
Aposentadorias	18.351.602	18.642.949	18.594.919	17.437.656	18.594.919	17.437.656		
Pensões	4.435.400	4.696.984	4.670.434	4.435.146	4.670.434	4.435.146		
Outros Benefícios Previdenciários	32.550	42.561	37.293	33.910	37.293	33.910		
Benefícios - Militar	7.297.743	8.224.520	8.171.421	7.833.233	8.171.421	7.833.233		
Reformas	5.172.291	5.888.719	5.862.169	5.578.838	5.862.169	5.578.838		
Pensões	2.125.452	2.335.802	2.309.252	2.254.395	2.309.252	2.254.395		
Outros Benefícios Previdenciários	0	0	0	0	0	0		
Outras Despesas Previdenciárias	200	200	200	25.200	0	25.200		
Compensação Previdenciária do RGPS para o RPPS	0	0	0	0	0	0		
Demais Despesas Previdenciárias	200	200	200	25.200	200	25.200		
<b>TOTAL DAS DESPESAS PREVIDENCIÁRIAS RPPS (VI) = (IV + V)</b>	<b>30.265.665</b>	<b>31.780.185</b>	<b>31.593.226</b>	<b>29.885.478</b>	<b>31.593.026</b>	<b>29.884.481</b>	<b>0</b>	<b>997</b>
<b>RESULTADO PREVIDENCIÁRIO (VII) = (III-VI)</b>	<b>-16.627.191</b>	<b>-18.028.744</b>	<b>-17.979.627</b>	<b>-17.154.127</b>	<b>-17.979.427</b>	<b>-17.153.130</b>	<b>0</b>	<b>0</b>

APORTES DE RECURSOS PARA O PLANO PREVIDENCIÁRIO DO RPPS	APORTES REALIZADOS
Recursos para Cobertura de Déficit Financeiro	18.009.488
Recursos para Cobertura de Insuficiência Financeiras	18.009.488

Fonte: SIAFEM/SP - Dados Definitivos - CGE/SEFAZ - 24/Jan/2018 10h e 28m

Notas:

- 1) Receitas e Despesas da São Paulo Previdência - SPPREV. Inclui as receitas e despesas intraorçamentárias.
- 2) Demais Receitas Correntes inclui as transferências dos royalties do petróleo, conforme disposto da Lei Estadual 16.004, de 23 de novembro de 2015.
- 3) Outros Bens e Direitos contempla a Incorporação de Imóveis transferidos do IPESP, conforme disposto na Lei Complementar nº 1.010, de 01/06/2007, e Decreto nº 57.181, de 29/07/2011.
- 4) Os recursos para Cobertura de Insuficiência Financeira são alocados e executados orçamentariamente.
- 5) Despesas Empenhadas = Despesas Liquidadas + Inscricão em Restos a Pagar Não Processados.

## 9.2.6 Anexo 5 - Demonstrativo do Resultado Nominal

**GOVERNO DO ESTADO DE SÃO PAULO**  
**RELATÓRIO RESUMIDO DA EXECUÇÃO ORÇAMENTÁRIA**  
**DEMONSTRATIVO DO RESULTADO NOMINAL**  
**ORÇAMENTOS FISCAL E DA SEGURIDADE SOCIAL**  
**JANEIRO A DEZEMBRO DE 2017 - 6º BIMESTRE: NOVEMBRO - DEZEMBRO**

RREO - ANEXO 5 (LRF, art 53, inciso III)		R\$ Milhares		
<b><u>DÍVIDA FISCAL LÍQUIDA</u></b>	SALDO			
	Em 31 Dez 2016 (a)	Em 31 Out 2017 (b)	Em 31 Dez 2017 (c)	
DÍVIDA CONSOLIDADA (I)	277.904.438	291.777.342	294.768.329	
DEDUÇÕES (II)	31.469.769	51.676.649	35.661.996	
Disponibilidade de Caixa	12.520.891	29.995.668	16.174.557	
Disponibilidade de Caixa Bruta	23.543.477	30.957.148	28.997.038	
(-) Restos a Pagar Processados (Exceto Precatórios)	11.022.586	961.480	12.822.482	
Demais Haveres Financeiros	18.948.878	21.680.981	19.487.439	
DÍVIDA CONSOLIDADA LÍQUIDA (III) = (I - II)	246.434.669	240.100.693	259.106.334	
RECEITA DE PRIVATIZAÇÕES (IV)	14.309.711	14.355.315	14.491.938	
PASSIVOS RECONHECIDOS (V)	1.194.632	1.412.607	1.385.428	
<b>DÍVIDA FISCAL LÍQUIDA (VI) = (III + IV - V)</b>	<b>259.549.747</b>	<b>253.043.401</b>	<b>272.212.845</b>	
<b><u>RESULTADO NOMINAL</u></b>	PERÍODO DE REFERÊNCIA			
	No bimestre (c - b)	Até o bimestre (c - a)		
VALOR	19.169.443	12.663.097		
<b><u>DISCRIMINAÇÃO DA META FISCAL</u></b>		VALOR CORRENTE		
META DE RESULTADO NOMINAL FIXADA NO ANEXO DE METAS FISCAIS DA LDO P/O EXERCÍCIO DE REFERÊNCIA		28.714.000		

Fonte: SIAFEM/SP - Dados Definitivos - CGE/SEFAZ - 24/Abr/2018 8h30

Notas:

- 1) Reprogramação da Meta de resultado nominal estabelecida pela Lei estadual nº 16.347, de 29 de dezembro de 2016.
- 2) Em Demais Haveres Financeiros são considerados os valores contabilizados de Débitos Inscritos e Não Inscritos do Programa Especial de Parcelamento (PEP), do Programa de Parcelamento Incentivado (PPI), bem como do Programa de Parcelamento de Débitos (PPD).

## 9.2.7 Anexo 6 - Demonstrativo do Resultado Primário

GOVERNO DO ESTADO DE SÃO PAULO  
 RELATÓRIO RESUMIDO DA EXECUÇÃO ORÇAMENTÁRIA  
 DEMONSTRATIVO DO RESULTADO PRIMÁRIO  
 ORÇAMENTOS FISCAL E DA SEGURIDADE SOCIAL  
 JANEIRO A DEZEMBRO DE 2017 - 6º BIMESTRE: NOVEMBRO - DEZEMBRO

RECETAS PRIMÁRIAS	PREVISÃO ATUALIZADA		RECETAS REALIZADAS				RS Milhares
	2017	2017	Até o Bimestre/ 2017		Até o Bimestre/ 2016		
<b>RECETAS PRIMÁRIAS CORRENTES (I)</b>	<b>219.755.747</b>	<b>221.855.451</b>	<b>221.855.451</b>		<b>207.049.619</b>		
Recargas Tributárias	150.237.500	150.277.287	150.277.287		143.082.542		
ICMS	126.612.546	126.783.019	126.783.019		121.118.850		
IPVA	14.671.648	14.499.931	14.499.931		14.023.190		
ITCD	2.714.275	2.719.552	2.719.552		2.317.488		
Outras Recargas Tributárias	6.239.032	6.274.785	6.274.785		5.623.014		
Recargas de Contribuições	5.849.105	5.784.323	5.784.323		5.748.751		
Recargas Previdenciárias	4.754.249	4.662.859	4.662.859		4.656.701		
Outras Recargas de Contribuições	1.094.855	1.121.464	1.121.464		1.092.050		
Recarga Patrimonial Líquida	5.656.354	5.876.910	5.876.910		2.986.852		
Recarga Patrimonial	7.909.232	8.252.041	8.252.041		6.150.241		
(-) Aplicações Financeiras	2.252.879	2.375.131	2.375.131		3.163.389		
Transferências Correntes	19.044.020	19.622.483	19.622.483		18.098.755		
Cota-Parte do FPE	843.468	835.031	835.031		849.058		
Convênios	454.512	544.374	544.374		346.034		
Outras Transferências Correntes	17.746.039	18.243.078	18.243.078		16.903.664		
Demais Recargas Correntes	38.968.768	40.294.448	40.294.448		37.132.718		
Divida Ativa	1.498.813	1.457.230	1.457.230		1.539.313		
Diversas Recargas Correntes	37.469.955	38.837.218	38.837.218		35.593.405		
<b>RECETAS DE CAPITAL (II)</b>	<b>10.213.630</b>	<b>8.591.915</b>	<b>8.591.915</b>		<b>8.409.569</b>		
Operações de Crédito (III)	5.548.817	4.587.017	4.587.017		4.955.228		
Amortização de Empréstimos (IV)	3.103	3.359	3.359		2.361		
Alienação de Bens (V)	45.800	182.228	182.228		184.312		
Transferências de Capital	354.583	252.782	252.782		420.843		
Convênios	350.604	252.108	252.108		419.030		
Outras Transferências de Capital	3.979	674	674		1.813		
Outras Recargas de Capital	4.261.328	3.566.529	3.566.529		2.846.825		
<b>RECETAS PRIMÁRIAS DE CAPITAL (VI) = (II - III - IV - V)</b>	<b>4.615.911</b>	<b>3.819.311</b>	<b>3.819.311</b>		<b>3.267.668</b>		
<b>RECEITA PRIMÁRIA TOTAL (VII) = (I + VI)</b>	<b>224.371.658</b>	<b>225.674.762</b>	<b>225.674.762</b>		<b>210.317.287</b>		
<b>DESPESAS PRIMÁRIAS</b>	DOTAÇÃO ATUALIZADA 2017	DESPESAS EMPENHADAS		DESPESAS LIQUIDADAS		INSCRITAS EM RESTOS A PAGAR NÃO PROCESSADOS	
		Até o Bimestre/ 2017	Até o Bimestre/ 2016	Até o Bimestre/ 2017	Até o Bimestre/ 2016	Até o Bimestre/ 2017	Até o Bimestre/ 2016
<b>DESPESAS CORRENTES (VIII)</b>	<b>216.525.762</b>	<b>212.886.865</b>	<b>201.533.576</b>	<b>211.374.974</b>	<b>200.473.851</b>	<b>1.511.891</b>	<b>1.059.725</b>
Pessoal e Encargos Sociais	112.995.958	112.113.336	107.992.081	112.113.336	107.983.457	-	8.624
Juros e Encargos da Dívida (IX)	8.513.306	8.478.677	6.384.766	8.478.677	6.384.766	-	-
Outras Despesas Correntes	95.016.498	92.294.852	87.156.730	90.782.961	86.105.629	1.511.891	1.051.101
Transferências Constitucionais e Legais	40.987.722	40.728.942	38.883.504	40.728.942	38.883.504	-	-
Demais Despesas Correntes	54.028.776	51.565.910	48.273.227	50.054.019	47.222.125	1.511.891	1.051.101
<b>DESPESAS PRIMÁRIAS CORRENTES (X) = (VIII - IX)</b>	<b>208.012.456</b>	<b>204.408.188</b>	<b>195.148.811</b>	<b>202.896.297</b>	<b>194.089.086</b>	<b>1.511.891</b>	<b>1.059.725</b>
<b>DESPESAS DE CAPITAL (XI)</b>	<b>25.348.682</b>	<b>19.095.379</b>	<b>17.732.718</b>	<b>16.829.832</b>	<b>15.488.798</b>	<b>2.265.547</b>	<b>2.243.920</b>
Investimentos	15.528.177	10.725.931	8.733.563	7.129.202	7.129.202	1.848.107	7.129.202
Inversões Financeiras	6.628.662	5.188.657	5.231.164	4.771.217	4.231.605	417.440	999.559
Concessão de Empréstimos (XII)	-	-	-	-	-	-	-
Aquisição de Título de Capital já Integralizado (XIII)	-	-	-	-	-	-	-
Demais Inversões Financeiras	6.628.662	5.188.657	5.231.164	4.771.217	4.231.605	417.440	999.559
Amortização da Dívida (XIV)	3.191.843	3.180.791	4.127.991	3.180.791	4.127.991	-	-
<b>DESPESAS PRIMÁRIAS DE CAPITAL (XV) = (XI - XII - XIII - XIV)</b>	<b>22.156.839</b>	<b>15.914.588</b>	<b>13.604.727</b>	<b>13.649.041</b>	<b>11.360.807</b>	<b>2.265.547</b>	<b>2.243.920</b>
<b>RESERVA DE CONTINGÊNCIA (XVI)</b>	<b>6.892</b>	-	-	-	-	-	-
<b>RESERVA DO RPPS (XVII)</b>	<b>-</b>	-	-	-	-	-	-
<b>DESPESA PRIMÁRIA TOTAL (XVIII) = (X + XV + XVI + XVII)</b>	<b>230.176.186</b>	<b>220.322.776</b>	<b>208.753.537</b>	<b>216.545.338</b>	<b>205.449.893</b>	<b>3.777.438</b>	<b>3.303.645</b>
<b>RESULTADO PRIMÁRIO (XIX) = (VII - XVIII)</b>	<b>-5.804.528</b>	<b>5.351.986</b>	<b>1.563.750</b>	-	-	-	-
<b>SALDO DE EXERCÍCIOS ANTERIORES</b>	-	<b>1.993.180</b>	<b>2.878.082</b>	-	-	-	-
<b>DISCRIMINAÇÃO DA META FISCAL</b>							
<b>META DE RESULTADO PRIMÁRIO FIXADA NO ANEXO DE METAS FISCAIS DA LDO P/ O EXERCÍCIO DE REFERÊNCIA</b> 194.000							
Fonte: SIAFEM/SP - Dados Definitivos - CGE/SEFAZ - 23/jan/2018 14h							
Notas:							
1) Inclui as receitas e despesas intra-orçamentárias.							
2) Despesas Empenhadas = Despesas Liquidadas + Inscritas em Restos a Pagar Não Processados							
3) Resultado Primário = Receitas Realizadas - Despesas Empenhadas (Despesas Liquidadas + Inscritas em Restos a Pagar Não Processados)							
4) Reprogramação da Meta de resultado primário estabelecida pela Lei estadual nº 16.347, de 29 de dezembro de 2016.							
5) Saldos de exercícios anteriores = créditos adicionais concedidos e executados por superávit financeiro apurado em Balço Patrimonial do exercício anterior, incluídos nas Despesas Empenhadas							



RREO - ANEXO 7 (LRF, art. 53, inciso V)

RS Milhares

PODER/ÓRGÃO	RESTOS A PAGAR PROCESSADOS E NÃO PROCESSADOS LIQUIDADOS EM EXERCÍCIOS ANTERIORES					RESTOS A PAGAR NÃO PROCESSADOS						Saldo Total (a+b)
	Inscritos em Exercícios Anteriores	Inscritos em 31 de dezembro de 2016	Pago	Cancelado	Saldo (a)	Inscritos em Exercícios Anteriores	Inscritos em 31 de dezembro de 2016	Liquidado	Pago	Cancelado	Saldo (b)	
Faculdade de Medicina S. José do Rio Preto - FAMERP	77	3.629	3.697	0	9	0	1.466	987	987	0	479	488
Ag. Reg. Serv. Publ. Deleg. Transp. Est. SP - ARTESP	0	33.023	31.274	234	1.514	0	0	0	0	0	0	1.514
Agência Regul. Saneamento Energia do Est. de SP - ARSESP	0	8.988	4.883	4.105	0	0	0	0	0	0	0	0
Agência Metropolitana da Baixada Santista - AGEM	0	221	184	37	0	0	704	515	515	0	189	189
Agência Metropolitana de Campinas - AGEMCAMP	0	566	565	1	0	0	0	0	0	0	0	0
<b>Fundações</b>	<b>7.876</b>	<b>245.365</b>	<b>236.511</b>	<b>9.119</b>	<b>7.611</b>	<b>38.273</b>	<b>59.759</b>	<b>55.709</b>	<b>55.541</b>	<b>42.159</b>	<b>331</b>	<b>7.942</b>
Fundação para o Desenvolvimento da Educação - F.D.E.	1.566	11.992	12.530	255	774	0	42.791	40.231	40.207	2.542	42	816
Fundação para o Remédio Popular - FURP	2.290	11.520	10.939	0	2.872	0	0	0	0	0	0	2.872
Fundação Oncocentro de São Paulo	19	808	787	22	18	19	232	122	122	14	114	133
Fundação Pró - Sangue Hemocentro de São Paulo	8	6.666	6.550	124	0	0	496	489	489	5	1	1
Fundação Universidade Virtual do Estado de São Paulo	0	1.613	1.613	0	0	0	27	21	21	4	2	2
Fundação de Amparo a Pesquisa do Estado de S. Paulo - FAPESP	0	43.541	43.541	0	0	38.025	0	0	0	38.025	0	0
Fund. "Padre Anchieta" Centro Paulista de Rádio e TV Educativa	223	11.856	9.842	2.237	0	0	2.558	2.055	2.055	503	0	0
Fundação de Proteção e Defesa do Consumidor - PROCON	0	10.492	7.507	2.985	0	0	1.141	946	946	173	22	22
Fundação Inst. de Terras do Est. de São Paulo - ITESP	655	5.449	5.362	436	306	228	274	464	320	33	149	455
Fund. Cto. At. Sócio - Educ. ao Adolec. - Fundação Casa - SP	454	118.180	116.202	1.978	454	0	12.097	11.249	11.249	849	0	454
Fundação para a Conservação e Produção Florestal de SP	2.594	12.260	10.985	773	3.096	0	144	132	132	11	0	3.096
Fundação Parque Zoológico de São Paulo	0	2.517	2.494	22	0	0	0	0	0	0	0	0
Fundação Sistema Estadual de Análise de Dados - SEADE	2	2.779	2.767	11	3	0	0	0	0	0	0	3
Fundação do Desenvolvimento Administrativo - FUNDAP	0	167	167	0	0	0	0	0	0	0	0	0
Fundação "Prof. Dr. Manoel Pedro Pimentel" - FUNAP	0	3.346	3.165	181	0	0	0	0	0	0	0	0
Fundação Memorial da América Latina	65	2.180	2.060	96	89	0	0	0	0	0	0	89
<b>Empresas Dependentes</b>	<b>12.717</b>	<b>431.869</b>	<b>416.260</b>	<b>10.528</b>	<b>17.798</b>	<b>0</b>	<b>1.313</b>	<b>925</b>	<b>925</b>	<b>388</b>	<b>0</b>	<b>17.798</b>
Inst. de Pesquisas Tecno. do Est. de SP S/A - IPT	0	11.908	11.204	282	422	0	1.099	888	888	212	0	422
Cia. Desenv. Agrícola S.P - CODASP	0	490	483	7	0	0	0	0	0	0	0	0
Cia. Docas de São Sebastião	0	6.841	6.575	185	81	0	0	0	0	0	0	81
Cia. de Tecno. e Saneamento Ambiental - CETESB	792	11.937	12.106	239	385	0	214	37	176	37	0	385
Cia. Paulista de Trens Metropolitanos - CPTM	11.925	394.273	382.375	6.913	16.910	0	0	0	0	0	0	16.910
Emp. Paulista de Planej. Metrop. S.A. - EMPLASA	0	6.420	3.517	2.903	0	0	0	0	0	0	0	0
<b>LEGISLATIVO</b>	<b>6.155</b>	<b>150.666</b>	<b>148.847</b>	<b>958</b>	<b>7.017</b>	<b>536</b>	<b>1.785</b>	<b>1.627</b>	<b>1.627</b>	<b>94</b>	<b>601</b>	<b>7.617</b>
Assembleia Legislativa - ALESP	4.894	72.656	71.924	328	5.299	248	380	279	279	94	256	5.554
Tribunal de Contas do Estado de SP - TCESP	1.261	78.010	76.923	630	1.718	288	1.405	1.348	1.348	0	345	2.063
<b>JUDICIÁRIO</b>	<b>11.081</b>	<b>645.584</b>	<b>650.638</b>	<b>845</b>	<b>5.182</b>	<b>61.813</b>	<b>258.222</b>	<b>171.548</b>	<b>171.006</b>	<b>65.086</b>	<b>83.944</b>	<b>89.126</b>
Tribunal de Justiça - TJ	11.076	641.766	646.835	845	5.162	61.665	257.334	170.756	170.214	64.995	83.789	88.951
Tribunal de Justiça Militar - TJM	6	3.817	3.803	0	20	148	889	792	792	90	155	175
<b>MINISTÉRIO PÚBLICO</b>	<b>6.788</b>	<b>190.059</b>	<b>190.156</b>	<b>1.996</b>	<b>4.696</b>	<b>5.663</b>	<b>6.987</b>	<b>6.086</b>	<b>4.926</b>	<b>574</b>	<b>7.150</b>	<b>11.846</b>
Ministério Público - MP	6.788	190.059	190.156	1.996	4.696	5.663	6.987	6.086	4.926	574	7.150	11.846
<b>DEFENSORIA PÚBLICA</b>	<b>521</b>	<b>66.394</b>	<b>66.394</b>	<b>2.407</b>	<b>988</b>	<b>1.096</b>	<b>928</b>	<b>957</b>	<b>957</b>	<b>6</b>	<b>1.061</b>	<b>2.049</b>
Defensoria Pública do Estado	521	66.394	66.394	2.407	988	1.096	928	957	957	6	1.061	2.049
<b>RESTOS A PAGAR INTRAORÇAMENTÁRIOS (II)</b>	<b>6.365</b>	<b>2.905.779</b>	<b>2.828.847</b>	<b>2.062</b>	<b>81.235</b>	<b>3.689</b>	<b>43.809</b>	<b>40.741</b>	<b>40.741</b>	<b>5.835</b>	<b>923</b>	<b>82.158</b>
<b>TOTAL(III) = (I+II)</b>	<b>552.750</b>	<b>13.497.010</b>	<b>13.037.889</b>	<b>340.821</b>	<b>671.050</b>	<b>390.242</b>	<b>3.303.645</b>	<b>2.514.750</b>	<b>2.505.558</b>	<b>837.121</b>	<b>351.209</b>	<b>1.022.259</b>

Fonte: SIAFEM/SP - Dados Definitivos - CGE/SEFAZ - 22/Jan/2018





## 9.2.9 Anexo 8 - Demonstrativo de Aplicação de Recursos (Educação)

GOVERNO DO ESTADO DE SÃO PAULO  
RELATÓRIO RESUMIDO DA EXECUÇÃO ORÇAMENTÁRIA  
**DEMONSTRATIVO DE APLICAÇÃO DE RECURSOS NA EDUCAÇÃO**  
JANEIRO A DEZEMBRO DE 2017 - 6º BIMESTRE: NOVEMBRO - DEZEMBRO

Valores em R\$	
DISCRIMINAÇÃO	ACUMULADO ATÉ 6º BIMESTRE 2017
(A) = TOTAL DA RECEITA = (B) + (C) + (D)	159.080.352.890,99
(B) = RECEITAS DE IMPOSTOS	144.002.501.913,50
(C) = OUTRAS RECEITAS PROVENIENTES DE IMPOSTOS	5.463.096.123,79
(D) = TRANSFERÊNCIAS FEDERAIS	9.614.754.853,70
(E) = TRANSFERÊNCIAS A MUNICÍPIOS	40.521.602.481,18
TOTAL DA RECEITA LÍQUIDA = (A) - (E)	118.558.750.409,81
(F) = DESPESA BRUTA = (G1) + (G2)	38.499.279.062,10
(G1) = FUNÇÃO 12 = ADMINISTRAÇÃO DIRETA Secretaria da Educação Outras da Administração Direta	27.290.261.637,79 26.971.272.528,50 318.989.109,29
(G2) = FUNÇÃO 12 = ADMINISTRAÇÃO INDIRETA	11.209.017.424,31
(H) = EXCLUSÕES	1.204.057.225,49
Restaurante Universitário	16.951.945,72
Reembolso dos Municípios	176.654.577,56
Restos a Pagar Liquidados e Cancelados	25.723.229,60
Ressarcimento de Subsídio a Usuários de Transp Estudantes	224.737.929,90
Despesas Intraorçamentárias na Função 12	421.070.567,54
Exclusão do PASEP - Adm. Direta	338.918.975,17
TOTAL DA DESPESA LÍQUIDA = (F) - (H)	37.295.221.836,61
APURAÇÃO DO PERCENTUAL	ACUMULADO ATÉ 6º BIMESTRE 2017
TOTAL DESPESA LÍQUIDA / TOTAL RECEITA LÍQUIDA	31,46%

Fonte: SIAFEM - SP - Dados Definitivos - CGE/SEFAZ - 24/01/2018 - 10h

## 9.2.10 Anexo 9 - Demonstrativo das Receitas de Operações de Crédito e Despesas de Capital

GOVERNO DO ESTADO DE SÃO PAULO  
RELATÓRIO RESUMIDO DA EXECUÇÃO ORÇAMENTÁRIA  
**DEMONSTRATIVO DAS RECEITAS DE OPERAÇÕES DE CRÉDITO E DESPESAS DE CAPITAL**  
ORÇAMENTOS FISCAL E DA SEGURIDADE SOCIAL  
JANEIRO A DEZEMBRO DE 2017

RREO – ANEXO 9 (LRF, art.53, § 1º, inciso I)

Em Milhares (R\$)

<b>RECEITAS</b>	<b>PREVISÃO ATUALIZADA</b>		<b>RECEITAS REALIZADAS</b>		<b>SALDO NÃO REALIZADO</b>
	<b>(a)</b>		<b>(b)</b>		<b>(c) = (a - b)</b>
RECEITAS DE OPERAÇÕES DE CRÉDITO <sup>1</sup> (I)	5.548.817		4.587.017		961.800
<b>DESPESAS</b>	<b>DOTAÇÃO ATUALIZADA</b>	<b>DESPESAS EMPENHADAS</b>	<b>DESPESAS LIQUIDADAS</b>	<b>DESPESAS INSCRITAS EM RESTOS A PAGAR NÃO PROCESSADOS</b>	<b>SALDO NÃO EXECUTADO</b>
	<b>(d)</b>	<b>(e)</b>			<b>(f) = (d - e)</b>
DESPESAS DE CAPITAL	25.473.482	19.095.379	16.829.832	2.265.547	6.378.103
(-) Incentivos Fiscais a Contribuinte	0	0	0	0	0
(-) Incentivos Fiscais a Contribuinte por Inst Financeiras	0	0	0	0	0
DESPESA DE CAPITAL LÍQUIDA (II)	25.473.482	19.095.379	16.829.832	2.265.547	6.378.103
<b>RESULTADO PARA APURAÇÃO DA REGRA DE OURO (III) = (I - II)</b>	-23.350.908	-17.725.309			-5.625.599

FONTE: SIFEM/SP - Dados Definitivos - CGE/SEFAZ- 23/jan/2018 15:00 h

Notas:

1) Operações de Crédito descritas na CF, art. 167, inciso III

### 9.2.11 Anexo 10 - Demonstrativos Anuais - Demonstrativo da Projeção Atuarial do Regime Próprio de Previdência dos Servidores

GOVERNO DO ESTADO DE SÃO PAULO  
RELATÓRIO RESUMIDO DA EXECUÇÃO ORÇAMENTÁRIA  
DEMONSTRATIVO DA PROJEÇÃO ATUARIAL DO REGIME PRÓPRIO DE PREVIDÊNCIA SOCIAL DOS SERVIDORES  
ORÇAMENTO DA SEGURIDADE SOCIAL  
2016 a 2090

RREO - ANEXO X (LRF, art. 53 § 1º, inciso II)

R\$ Milhares

EXERCÍCIO	RECEITAS PREVIDENCIÁRIAS (a)	DES PESAS PREVIDENCIÁRIAS (b)	RESULTADO PREVIDENCIÁRIO (c) = (a - b)	SALDO FINANCEIRO DO EXERCÍCIO (d) = ("d" exercício anterior) + (c)
2016	31.108.063	31.108.063	0	0
2017	30.502.937	30.502.937	0	0
2018	32.148.543	32.148.543	0	0
2019	34.255.978	34.255.978	0	0
2020	36.837.950	36.837.950	0	0
2021	40.039.318	40.039.318	0	0
2022	41.416.071	41.416.071	0	0
2023	42.808.743	42.808.743	0	0
2024	44.070.913	44.070.913	0	0
2025	45.416.828	45.416.828	0	0
2026	43.736.566	43.736.566	0	0
2027	48.154.299	48.154.299	0	0
2028	49.256.823	49.256.823	0	0
2029	50.277.944	50.277.944	0	0
2030	50.872.048	50.872.048	0	0
2031	51.724.754	51.724.754	0	0
2032	52.553.036	52.553.036	0	0
2033	53.373.991	53.373.991	0	0
2034	54.248.734	54.248.734	0	0
2035	55.042.569	55.042.569	0	0
2036	55.395.180	55.395.180	0	0
2037	56.215.585	56.215.585	0	0
2038	56.700.992	56.700.992	0	0
2039	57.224.960	57.224.960	0	0
2040	57.607.057	57.607.057	0	0
2041	58.011.739	58.011.739	0	0
2042	57.906.799	57.906.799	0	0
2043	58.179.446	58.179.446	0	0
2044	58.233.787	58.233.787	0	0
2045	58.352.049	58.352.049	0	0
2046	58.197.180	58.197.180	0	0
2047	58.337.764	58.337.764	0	0
2048	57.670.439	57.670.439	0	0
2049	57.386.860	57.386.860	0	0
2050	56.850.756	56.850.756	0	0
2051	56.381.933	56.381.933	0	0
2052	55.520.843	55.520.843	0	0
2053	55.022.687	55.022.687	0	0
2054	53.914.538	53.914.538	0	0
2055	53.121.346	53.121.346	0	0
2056	52.099.782	52.099.782	0	0
2057	51.403.146	51.403.146	0	0
2058	50.054.235	50.054.235	0	0
2059	49.200.496	49.200.496	0	0
2060	47.813.433	47.813.433	0	0
2061	46.868.866	46.868.866	0	0
2062	45.660.143	45.660.143	0	0
2063	44.653.459	44.653.459	0	0
2064	43.292.701	43.292.701	0	0
2065	42.689.153	42.689.153	0	0
2066	41.403.769	41.403.769	0	0
2067	40.642.459	40.642.459	0	0
2068	39.656.265	39.656.265	0	0
2069	38.943.165	38.943.165	0	0
2070	37.787.528	37.787.528	0	0
2071	37.298.293	37.298.293	0	0
2072	36.308.075	36.308.075	0	0
2073	35.758.560	35.758.560	0	0
2074	35.022.379	35.022.379	0	0
2075	34.407.301	34.407.301	0	0
2076	33.535.662	33.535.662	0	0
2077	33.810.997	33.810.997	0	0
2078	32.990.520	32.990.520	0	0
2079	32.370.260	32.370.260	0	0
2080	31.994.500	31.994.500	0	0
2081	31.790.792	31.790.792	0	0
2082	31.349.713	31.349.713	0	0
2083	31.401.541	31.401.541	0	0
2084	30.898.016	30.898.016	0	0
2085	30.853.754	30.853.754	0	0
2086	30.754.861	30.754.861	0	0
2087	30.880.435	30.880.435	0	0
2088	30.428.866	30.428.866	0	0
2089	30.866.324	30.866.324	0	0
2090	30.555.736	30.555.736	0	0

Fonte: Receitas e Despesas Previdenciárias extraídas da avaliação realizada em Março de 2017 pela Conde Consultoria Atuarial à São Paulo Previdência - SPPREV e oficialmente enviada ao Ministério da Previdência Social - MPS

## 9.2.12 Anexo 11 - Demonstrativo da Receita de Alienação de Ativos e Aplicação dos Recursos

GOVERNO DO ESTADO DE SÃO PAULO  
RELATÓRIO RESUMIDO DA EXECUÇÃO ORÇAMENTÁRIA  
**DEMONSTRATIVO DA RECEITA DE ALIENAÇÃO DE ATIVOS E APLICAÇÃO DOS RECURSOS**  
ORÇAMENTOS FISCAL E DA SEGURIDADE SOCIAL  
JANEIRO A DEZEMBRO DE 2017

RREO – ANEXO 11 (LRF, art. 53, § 1º, inciso III) Em Milhares

<u>RECEITAS</u>	PREVISÃO ATUALIZADA (a)	RECEITAS REALIZADAS (b)					SALDO (c) = (a-b)
RECEITAS DE ALIENAÇÃO DE ATIVOS (I)	182.228	182.228					-
Receita de Alienação de Bens Móveis	142.779	142.779					-
Receita de Alienação de Bens Imóveis	39.449	39.449					-

<u>DESPESAS</u>	DOTAÇÃO ATUALIZADA (d)	DESPESAS EMPENHADAS (e)	DESPESAS LIQUIDADAS	DESPESAS PAGAS (f)	DESPESAS INSCRITAS EM RESTOS A PAGAR NÃO PROCESSADOS	PAGAMENTO DE RESTOS A PAGAR (g)	SALDO (h) = (d-e)
APLICAÇÃO DOS RECURSOS DA ALIENAÇÃO DE ATIVOS (II)	182.228	182.228	182.003	174.077	224	5.431	-
Despesas de Capital	178.518	178.518	178.294	173.702	224	5.409	-
Investimentos	17.683	17.683	17.459	12.867	224	5.299	-
Inversões Financeiras	130.673	130.673	130.673	130.673	0	0	-
Amortização da Dívida	30.162	30.162	30.162	30.162	0	109	-
Despesas Correntes dos Regimes de Previdência	3.710	3.710	3.710	375	0	23	-
Regime Próprio dos Servidores Públicos	3.710	3.710	3.710	375	0	23	-

<u>SALDO FINANCEIRO A APLICAR</u>	2016 (i)	2017 (j) = (Ib - (IIf+ IIg))	SALDO ATUAL (k) = (IIIi + IIIj)
VALOR (III)	8.254	2.719	5.534

Fonte: SIAFEM/SP - Dados Definitivos - CGE/SEFAZ - 23/Jan/2018 10h e 27m

Nota:

1) Despesas Empenhadas = Despesas Liquidadas + Inscritas em Restos a Pagar Não Processados

## 9.2.13 Anexo 12 - Demonstrativo de Aplicação de Recursos (Saúde)

GOVERNO DO ESTADO DE SÃO PAULO  
RELATÓRIO RESUMIDO DA EXECUÇÃO ORÇAMENTÁRIA  
**DEMONSTRATIVO DE APLICAÇÃO DE RECURSOS NA SAÚDE**  
JANEIRO A DEZEMBRO DE 2017 - 6º BIMESTRE

DISCRIMINAÇÃO	Valores em R\$ ACUMULADO ATÉ 6º BIMESTRE 2017
(A) = TOTAL DA RECEITA = (B) + (C) + (D)	159.080.352.890,99
(B) = RECEITAS DE IMPOSTOS	144.002.501.913,50
(C) = OUTRAS RECEITAS PROVENIENTES DE IMPOSTOS	5.463.096.123,79
(D) = TRANSFERÊNCIAS FEDERAIS	9.614.754.853,70
(E) = TRANSFERÊNCIAS A MUNICÍPIOS	40.521.602.481,18
TOTAL DA RECEITA LÍQUIDA = (A) - (E)	118.558.750.409,81
(F) = FUNÇÃO 10 - SAÚDE = (F1) + (F2)	18.031.994.702,49
(F1) = FUNÇÃO 10 = ADMINISTRAÇÃO DIRETA Secretaria da Saúde Outras da Administração Direta	14.195.524.237,16 13.969.043.484,12 226.480.753,04
(F2) = FUNÇÃO 10 = ADMINISTRAÇÃO INDIRETA	3.836.470.465,33
(G) = EXCLUSÕES Cancelamento de restos a pagar Insuficiência financeira Aposentadorias e pensões Despesa intraorçamentária Contribuição para a formação do PIS/PASEP Demais deduções	2.329.455.307,61 38.761.621,22 537.303.213,61 15.919.246,31 1.204.962.317,37 215.306.574,21 317.202.334,89
TOTAL DA DESPESA LÍQUIDA = (F) - (G)	15.702.539.394,88
APURAÇÃO DO PERCENTUAL	ACUMULADO ATÉ 6º BIMESTRE 2017
TOTAL DESPESA LÍQUIDA / TOTAL RECEITA LÍQUIDA	13,24%

Fonte: SIAFEM/SP - Dados Definitivos - CGE/SEFAZ - 23/01/2017 - 11h

**9.2.14 Anexo 13 - Demonstrativo das Parcerias Público-Privadas**

GOVERNO DO ESTADO DE SÃO PAULO RREO - 6o. BIMESTRE de 2017 - Janeiro a Dezembro  
ORÇAMENTOS FISCAL E DA SEGURIDADE SOCIAL

RREO - Anexo 13 (Lei nº 11.079, de 30.12.2004, arts. 22, 25 e 28)

Em milhares (R\$)

IMPACTOS DAS CONTRATAÇÕES DE PPP	SALDO TOTAL EM 31 DE DEZEMBRO DE 2016	REGISTROS EFETUADOS EM 2017	
		No bimestre	Até o Bimestre
<b>TOTAL DE ATIVOS</b>	-	-	-
Ativos Constituídos pela SPE	-	2.727.767	2.727.767
<b>TOTAL DE PASSIVOS</b>	-	-	-
Obrigações decorrentes de Ativos Constituídos pela SPE	-	3.905.982	3.905.982
Provisões de PPP	-	-	-
Outros passivos	-	-	-
<b>ATOS POTENCIAIS PASSIVOS</b>	<b>903.664</b>	<b>2.715.798</b>	<b>1.965.352</b>
Obrigações contratuais	-	982.676	982.676
<b>Garantias concedidas</b>	<b>903.664</b>	<b>1.733.122</b>	<b>2.721.194</b>
Tamoios	0	402.997	402.997
Linha 8 - CPTM	0	18.079	18.079
Linha 4 - Metrô	509.207	-1.968	558.175
Ind. Farmacêutica de Americo Brasileiro - IFAB - FURP	0	277	60.473
Linha 6 - Metrô	297.701	1.479	322.335
Habitação - Lote I - SH	2.269	1.242.011	1.244.457
Complexos Hospitalares - SS	25.170	70.166	97.293
Sist. Int. Metrop. da Reg. Met. Baixada Santista - SIM RMBS - STM	13.466	80	17.385

DESPESAS DE PPP	DESPESA EXECUTADA 2016	DESPESA PREVISTA 2017	DESPESA EXECUTADA 2017	2018	2019	2020	2021	2022	2023	2024	2025	2026
<b>Do Ente Federado, exceto estatais não dependentes (I)</b>	<b>837.139</b>	<b>2.424.246</b>	<b>1.062.551</b>	<b>3.241.620</b>	<b>3.608.143</b>	<b>2.692.356</b>	<b>2.391.037</b>	<b>1.856.257</b>	<b>1.856.257</b>	<b>1.856.258</b>	<b>1.856.258</b>	<b>1.856.258</b>
Linha 4 - STM/Metrô	13.569	0	0	0	0	0	0	0	0	0	0	0
Linha 8 - STM/CPTM	300.242	325.295	319.915	325.295	325.295	325.295	325.295	325.295	325.295	325.295	325.295	325.295
Linha 6 - STM/Metrô	184.345	911.758	3.072	1.135.228	1.287.187	817.078	909.042	606.787	606.787	606.787	606.787	606.787
Ind. Farmacêutica de Americo Brasileiro - FURP-IFAB/EMS	38.381	182.016	107.395	207.883	212.300	212.300	212.300	212.300	212.300	212.300	212.300	212.300
Complexos Hospitalares de São Paulo - SES	77.037	118.998	201.388	389.910	204.889	204.889	204.889	204.889	204.889	204.889	204.889	204.889
Linha 18 - STM/Metrô	0	414.315	0	774.536	713.498	482.093	404.958	315.918	315.918	315.918	315.918	315.918
Rodovia dos Tamoios - SLT	198.000	422.000	374.104	334.575	743.013	469.847	98.340	0	0	0	0	0
Habitação - Lote I - SH	0	4.320	5.556	18.426	51.882	75.732	82.562	82.562	82.562	82.562	82.562	82.562
Sist. Int. Metropolitano da Reg. Met. Baixada Santista (SIM RMBS) - STM	25.564	45.544	51.121	55.767	70.078	105.122	153.651	108.506	108.506	108.506	108.506	108.506
<b>Das Estatais Não-Dependentes</b>	<b>110.866</b>	<b>118.099</b>	<b>117.923</b>	<b>239.989</b>	<b>410.635</b>	<b>410.635</b>	<b>410.635</b>	<b>410.635</b>	<b>410.635</b>	<b>312.219</b>	<b>292.536</b>	<b>292.536</b>
Sistema Produtor Alto Tietê - Sabesp	110.866	118.099	117.923	118.099	118.099	118.099	118.099	118.099	118.099	19.683	0	0
Sistema Produtor São Lourenço - Sabesp	0	0	0	121.890	292.536	292.536	292.536	292.536	292.536	292.536	292.536	292.536
<b>TOTAL DAS DESPESAS</b>	<b>948.005</b>	<b>2.542.345</b>	<b>1.180.474</b>	<b>3.481.609</b>	<b>4.018.778</b>	<b>3.102.991</b>	<b>2.801.672</b>	<b>2.266.892</b>	<b>2.266.892</b>	<b>2.168.477</b>	<b>2.148.794</b>	<b>2.148.794</b>
<b>PPP a Contratar (II)</b>	<b>0</b>	<b>0</b>	<b>0</b>	<b>0</b>	<b>233.871</b>	<b>311.873</b>	<b>375.551</b>	<b>404.426</b>	<b>465.641</b>	<b>476.341</b>	<b>476.341</b>	<b>476.341</b>
Habitação - Centro SP (Lote II)	-	-	-	0	0	6.210	35.085	96.300	107.000	107.000	107.000	107.000
Linha 08 e 09 - CPTM (Trens)	-	-	-	0	131.200	147.600	164.000	164.000	164.000	164.000	164.000	164.000
Diagnóstico por Imagem	-	-	-	0	102.671	164.273	205.341	205.341	205.341	205.341	205.341	205.341
<b>RECEITA CORRENTE LÍQUIDA (RCL) (III)</b>	<b>140.443.287</b>	<b>149.380.559</b>	<b>151.562.454</b>	<b>153.256.667</b>	<b>154.969.818</b>	<b>156.702.120</b>	<b>158.453.786</b>	<b>160.225.032</b>	<b>162.016.078</b>	<b>163.827.144</b>	<b>165.658.456</b>	<b>167.510.238</b>
<b>TOTAL DAS DESPESAS CONSIDERADAS PARA O LIMITE (IV = I + II)</b>	<b>837.139</b>	<b>2.424.246</b>	<b>1.062.551</b>	<b>3.241.620</b>	<b>3.842.014</b>	<b>3.004.229</b>	<b>2.766.588</b>	<b>2.260.683</b>	<b>2.321.898</b>	<b>2.332.599</b>	<b>2.332.599</b>	<b>2.332.599</b>
<b>TOTAL DAS DESPESAS / RCL (%) (V = IV / III)</b>	<b>0,60%</b>	<b>1,62%</b>	<b>0,70%</b>	<b>2,12%</b>	<b>2,48%</b>	<b>1,92%</b>	<b>1,75%</b>	<b>1,41%</b>	<b>1,43%</b>	<b>1,42%</b>	<b>1,41%</b>	<b>1,39%</b>

FONTES:

- 1) Companhia Paulista de Parcerias - CPP: Garantias de PPP. Emissão: 19/01/2018 às 11:50h
- 2) Secretaria de Governo/Subsecretaria de Parcerias e Inovação - UPPP: Despesas de PPPs - Emissão: 16/01/2018, às 12:49h

NOTAS:

- 1) RCL Exercício anterior : Anexo III do Relatório Resumido da Execução Orçamentária 6º Bimestre. RCL do exercício corrente - Lei Complementar nº 101/2000 (LRF) art. 2º, inciso IV, §§ 1º, 2º e 3º, conforme MDF 8ª ed. RCL dos exercícios futuros: foi aplicada a taxa de crescimento real do PIB disponível no site da STN/Manual de Instruções de Pleitos - MIP setembro/2017, conforme orientação do Manual dos Demonstrativos Fiscais (8ª edição) - Portaria STN nº 495/2017.
- 2) Conforme Lei nº 11.079, de 2004, Art. 28, "caput", as despesas de contratos de PPP não poderão ultrapassar o limite de 5% da Receita Corrente Líquida (Redação dada pela Lei nº 12.766, de 2012)
- 2.1) O § 2º do Art. 28, da referida Lei, determina que na aplicação do limite previsto no caput deste artigo, serão computadas as despesas derivadas de contratos de parceria celebrados pela administração pública direta e indireta e demais entidades controladas pelo respectivo ente, excluídas as empresas estatais não dependentes. (Redação dada pela Lei nº 12.024, de 2009).
- 3) As informações sobre ativos e passivos decorrentes dos contratos de PPPs foram geradas através do corrente Projeto de Convergença da Contabilidade Pública Estadual às Normas Internacionais de Contabilidade Aplicadas ao Setor Público que visa cumprir a Portaria nº 548/2015 da STN e lançadas a partir de dezembro de 2017.
- 4) Os valores das PPPs a contratar podem sofrer significativas alterações de valores por consequência natural da maturação de suas modelagens, após cumpridas as diversas fases que antecedem as efetivas contratações.
- 5) Segundo a UPPP (Unidade de Parcerias Público-Privadas), os valores de despesa executados e que não lhes são informados, permanecem como despesa prevista.

### 9.2.15 Anexo 14 - Demonstrativo Simplificado do Relatório Resumido da Execução Orçamentária

GOVERNO DO ESTADO DE SÃO PAULO  
DEMONSTRATIVO SIMPLIFICADO DO RELATÓRIO RESUMIDO DA EXECUÇÃO ORÇAMENTÁRIA  
ORÇAMENTOS FISCAL E DA SEGURIDADE SOCIAL  
JANEIRO A DEZEMBRO DE 2017 - 6º BIMESTRE: NOVENBRO - DEZEMBRO

RREO - Anexo XVIII (LRF, Art. 48)		Em milhares			
BALANÇO ORÇAMENTÁRIO		Até o Bimestre			
<b>RECEITAS</b>					
Previsão Inicial				234.228.295	
Previsão Atualizada				232.222.256	
Receitas Realizadas				232.822.497	
Déficit Orçamentário				-	
Saldos de Exercícios Anteriores (Utilizados para Créditos Adicionais)				1.993.180	
<b>DESPESAS</b>					
Dotação Inicial				234.228.295	
Créditos Adicionais				-	
Dotação Atualizada				241.881.335	
Despesas Empenhadas				231.982.244	
Despesas Liquidadas				228.204.806	
Despesas Pagas				213.909.463	
Superávit Orçamentário				-	
<b>DESPESAS POR FUNÇÃO/SUBFUNÇÃO</b>		<b>Até o Bimestre</b>			
Despesas Empenhadas				231.982.244	
Despesas Liquidadas				228.204.806	
<b>RECEITA CORRENTE LÍQUIDA - RCL</b>		<b>Até o Bimestre</b>			
Receita Corrente Líquida				151.562.454	
<b>RECEITAS E DESPESAS DOS REGIMES DE PREVIDÊNCIA</b>		<b>Até o Bimestre</b>			
Regime Próprio de Previdência dos Servidores					
Receitas Previdenciárias Realizadas (IV)				13.613.599	
Despesas Previdenciárias Liquidadas (V)				31.593.026	
Resultado Previdenciário (VI) = (IV - V)				-17.979.427	
<b>RESULTADOS NOMINAL E PRIMÁRIO</b>		<b>Meta Fixada no Anexo de Metas Fiscais da LDO</b>	<b>Resultado Apurado Até o Bimestre</b>	<b>% em Relação à Meta</b>	
		<b>(a)</b>	<b>(b)</b>	<b>(b/a)</b>	
Resultado Nominal		28.714.000	12.663.097	44,10%	
Resultado Primário		194.000	5.351.986	2758,76%	
<b>RESTOS A PAGAR A PAGAR POR PODER E MINISTÉRIO PÚBLICO</b>		<b>Inscrição</b>	<b>Cancelamento Até o Bimestre</b>	<b>Pagamento Até o Bimestre</b>	<b>Saldo a Pagar</b>
<b>RESTOS A PAGAR PROCESSADOS</b>		<b>14.049.761</b>	<b>340.821</b>	<b>13.037.889</b>	<b>671.050</b>
Poder Executivo		12.825.127	334.616	11.837.344	653.167
Poder Legislativo		193.093	958	185.118	7.017
Poder Judiciário		760.580	845	754.553	5.182
Ministério Público		197.052	1.996	190.361	4.696
Defensoria Pública		73.908	2.407	70.513	988
<b>RESTOS A PAGAR NÃO-PROCESSADOS</b>		<b>3.693.887</b>	<b>837.121</b>	<b>2.505.558</b>	<b>351.209</b>
Poder Executivo		3.356.856	771.362	2.327.042	258.452
Poder Legislativo		2.321	94	1.627	601
Poder Judiciário		320.035	65.086	171.006	83.944
Ministério Público		12.650	574	4.926	7.150
Defensoria Pública		2.024	6	957	1.061
<b>TOTAL</b>		<b>17.743.648</b>	<b>1.177.943</b>	<b>15.543.447</b>	<b>1.022.259</b>
<b>DESPESAS COM MANUTENÇÃO E DESENVOLVIMENTO DO ENSINO</b>		<b>Valor Apurado Até o Bimestre</b>	<b>Limites Constitucionais Anuais</b>		
			<b>% Mínimo a Aplicar no Exercício</b>	<b>% Aplicado Até o Bimestre</b>	
Mínimo Anual de <18% / 25%> das Receitas de Impostos na Manutenção e Desenvolvimento do Ensino		118.558.750	30%	37.295.222	31,46%
Mínimo Anual de 60% do FUNDEB na Remuneração do Magistério com Ensino Fundamental e Médio		16.301.307	60%	10.156.646	62,31%
Mínimo Anual de 60% do FUNDEB na Remuneração do Magistério com Educação Infantil e Ensino Fundamental		-	-	-	-
Complementação da União ao FUNDEB		-	-	-	-
<b>RECEITAS DE OPERAÇÕES DE CRÉDITO E DESPESAS DE CAPITAL</b>		<b>Valor Apurado Até o Bimestre</b>	<b>Saldo não realizado</b>		
Receita de Operação de Crédito		4.587.017	961.800		
Despesa de Capital Líquida		16.829.832	6.378.103		
<b>PROJEÇÃO ATUARIAL DOS REGIMES DE PREVIDÊNCIA</b>		<b>Exercício</b>	<b>10º Exercício</b>	<b>20º Exercício</b>	<b>35º Exercício</b>
Regime Próprio de Previdência dos Servidores					
Receitas Previdenciárias (IV)		30.502.937	43.736.566	55.395.180	56.381.933
Despesas Previdenciárias (V)		30.502.937	43.736.566	55.395.180	56.381.933
Resultado Previdenciário (VI) = (IV - V)		0	0	0	0
<b>RECEITA DA ALIENAÇÃO DE ATIVOS E APLICAÇÃO DOS RECURSOS</b>		<b>Valor Apurado Até o Bimestre</b>	<b>Saldo a Realizar</b>		
Receita de Capital Resultante da Alienação de Ativos		182.228	-		
Aplicação dos Recursos da Alienação de Ativos		182.228	-		
<b>DESPESAS COM AÇÕES E SERVIÇOS PÚBLICOS DE SAÚDE</b>		<b>Valor apurado Até o Bimestre</b>	<b>Límite Constitucional Anual</b>		
			<b>% Mínimo a Aplicar no Exercício</b>	<b>% Aplicado Até o Bimestre</b>	
Despesas com Ações e Serviços Públicos de Saúde executadas com recursos de impostos		15.702.539	12%	13,24%	
<b>DESPESAS DE CARÁTER CONTINUADO DERIVADAS DE PPP</b>		<b>Valor Apurado no Exercício Corrente</b>			
Total das Despesas / RCL (%)		0,45%			

Fonte: SIAFEM/SP – Dados Definitivos – CGE/SEFAZ – 24/abr/2018 14h

## 9.3 ANEXOS – RELATÓRIO DE GESTÃO FISCAL

## 9.3.1 Anexo 1 - Demonstrativo da Despesa com Pessoal

GOVERNO DO ESTADO DE SÃO PAULO  
**PODER EXECUTIVO**  
 RELATÓRIO DE GESTÃO FISCAL  
**DEMONSTRATIVO DA DESPESA COM PESSOAL**  
 ORÇAMENTOS FISCAL E DA SEGURIDADE SOCIAL  
 JANEIRO A DEZEMBRO DE 2017 - 3º QUADRIMESTRE: SETEMBRO - DEZEMBRO

RGF - ANEXO 1 (LRF, art. 55, inciso I, alínea "a")		R\$ Milhares
DESPESA COM PESSOAL	DESPESAS EXECUTADAS JANEIRO DE 2017 A DEZEMBRO DE 2017	
	LIQUIDADAS (a)	INSCRITAS EM RESTOS A PAGAR NÃO PROCESSADOS (b)
<b>DESPESA BRUTA COM PESSOAL (I)</b>	<b>93.229.718</b>	-
Pessoal Ativo	47.663.458	-
Pessoal Inativo e Pensionistas	45.566.260	-
Outras despesas de pessoal decorrentes de contratos de terceirização (§ 1º do art. 18 da LRF)	-	-
<b>DESPESAS NÃO COMPUTADAS (§ 1º do art. 19 da LRF) (II)</b>	<b>27.415.605</b>	-
Indenizações por Demissão e Incentivos à Demissão Voluntária	215.219	-
Decorrentes de Decisão Judicial de período anterior ao da apuração	-	-
Despesas de Exercícios Anteriores de período anterior ao da apuração	-	-
Inativos e Pensionistas com Recursos Vinculados	27.200.386	-
<b>DESPESA LÍQUIDA COM PESSOAL (III) = (I - II)</b>	<b>65.814.113</b>	-
<b>APURAÇÃO DO CUMPRIMENTO DO LIMITE LEGAL</b>	<b>VALOR</b>	<b>% SOBRE A RCL AJUSTADA</b>
<b>RECEITA CORRENTE LÍQUIDA - RCL (IV)</b>	<b>151.562.454</b>	
(-) Transferências obrigatórias da União relativas às emendas individuais (V) (§ 13, art. 166 da CF)	33.491	
<b>= RECEITA CORRENTE LÍQUIDA AJUSTADA (VI)</b>	<b>151.528.964</b>	
<b>DESPESA TOTAL COM PESSOAL - DIP (VII) = (III a + III b)</b>	<b>65.814.113</b>	<b>43,43%</b>
LIMITE MÁXIMO (incisos I, II e III, art. 20 da LRF) - 49,00%	74.249.192	
LIMITE PRUDENCIAL (parágrafo único, art. 22 da LRF) - 46,55%	70.536.733	
LIMITE DE ALERTA (inciso II do § 1º do art. 59 da LRF) - 44,10%	66.824.273	

FONTES: SIAFEM/SP - Dados Definitivos - CGE/SEFAZ - 24/janeiro/2018 08h e 35m



## 9.3.2 Anexo 2 - Demonstrativo da Dívida Consolidada Líquida

GOVERNO DO ESTADO DE SÃO PAULO  
RELATÓRIO DE GESTÃO FISCAL  
**DEMONSTRATIVO DA DÍVIDA CONSOLIDADA LÍQUIDA**  
ORÇAMENTOS FISCAL E DA SEGURIDADE SOCIAL  
JANEIRO A DEZEMBRO DE 2017 - 3º QUADRIMESTRE: SETEMBRO - DEZEMBRO

RGF - ANEXO 2 (LRF, art. 55, inciso I, alínea "b")		RS Milhares		
<b>DÍVIDA CONSOLIDADA</b>	<b>SALDO DO EXERCÍCIO ANTERIOR</b>	<b>2017</b>		
		Até o 1º Quadrimestre	Até o 2º Quadrimestre	Até o 3º Quadrimestre
DÍVIDA CONSOLIDADA - DC (I)	277.904.438	286.930.015	289.959.870	294.768.329
Dívida Mobiliária	0	0	0	0
Dívida Contratual	256.114.781	263.446.374	266.226.551	271.351.048
Empréstimos	254.920.149	262.286.521	265.097.610	269.965.621
Internos	237.979.741	245.355.359	247.323.913	250.266.675
Externos	16.940.408	16.931.162	17.773.697	19.698.946
Reestruturação da Dívida de Estados e Municípios	0	0	0	0
Parcelamento e Renegociação de dívidas	1.194.632	1.159.853	1.128.941	1.385.428
De tributos	55.232	42.979	41.840	40.479
De Contribuições Previdenciárias	1.139.400	1.116.874	1.087.101	1.344.949
De Demais Contribuições Sociais	0	0	0	0
Do FGTS	0	0	0	0
Com Instituição Não Financeira	0	0	0	0
Demais Dívidas Contratuals	0	0	0	0
Precatórios posteriores a 05/05/2000 (Inclusive) - Vencidos e não pagos	20.941.150	23.461.546	23.713.516	23.239.322
Outras Dívidas	848.507	22.095	19.803	177.960
DEDUÇÕES (II)	31.469.769	40.508.015	51.254.804	35.661.996
Disponibilidade de Caixa	12.520.891	25.092.155	27.093.171	16.174.557
Disponibilidade de Caixa Bruta	23.543.477	26.565.827	28.158.649	28.997.038
(-) Restos a Pagar Processados (Exceto Precatórios)	11.022.586	1.473.672	1.065.478	12.822.482
Demais Haveres Financeiros	18.948.878	15.415.860	24.161.633	19.487.439
<b>DÍVIDA CONSOLIDADA LÍQUIDA (DCL) (III) = (I - II)</b>	<b>246.434.669</b>	<b>246.422.001</b>	<b>238.705.066</b>	<b>259.106.334</b>
RECEITA CORRENTE LÍQUIDA - RCL	140.443.287	141.498.128	146.284.762	151.562.454
% da DC sobre a RCL (I/RCL)	1,9788	2,0278	1,9822	1,9449
% da DCL sobre a RCL (III/RCL)	1,7547	1,7415	1,6318	1,7096
LIMITE DEFINIDO POR RESOLUÇÃO DO SENADO FEDERAL - 200%	280.886.574	282.996.256	292.569.524	303.124.909
LIMITE DE ALERTA (inciso III do § 1º do art. 59 da LRF) - 180%	252.797.917	254.696.631	263.312.572	272.812.418
<b>OUTROS VALORES NÃO INTEGRANTES DA DC</b>				
PRECATORIOS ANTERIORES A 05/05/2000	373.056	185.818	225.883	229.376
PASSIVO ATUARIAL	658.129.348	658.129.348	658.129.348	658.129.348
INSUFICIÊNCIA FINANCEIRA	0	0	0	0
DEPÓSITOS	7.704.497	8.305.371	9.028.023	12.989.011
RP NÃO-PROCESSADOS DE EXERCÍCIOS ANTERIORES	3.645.197	1.951.194	1.093.622	4.137.569
ANTECIPAÇÕES DE RECEITA ORÇAMENTÁRIA - ARO	0	0	0	0

Fonte: SIAFEM/SP - Dados Definitivos - CGE/SEFAZ - 24/Abr/2018 08h00

Notas:

- 1) O valor do Parcelamento de Dívidas refere-se ao saldo dos parcelamentos de débitos tributários e previdenciários junto à Receita Federal do Brasil.
- 2) Em Demais Haveres Financeiros são considerados os valores contabilizados de Débitos Inscritos e Não Inscritos do Programa Especial de Parcelamento (PEP), bem como do Programa de Parcelamento Incentivado (PPI) e do Programa de Parcelamento de Débitos (PPD).
- 3) Passivo Atuarial de acordo com o Balço Geral do Estado de São Paulo.

## 9.3.3 Anexo 3 - Demonstrativo das Garantias e Contragarantias de Valores

GOVERNO DO ESTADO DE SÃO PAULO  
RELATÓRIO DE GESTÃO FISCAL  
**DEMONSTRATIVO DAS GARANTIAS E CONTRAGARANTIAS DE VALORES**  
ORÇAMENTOS FISCAL E DA SEGURIDADE SOCIAL  
JANEIRO A DEZEMBRO DE 2017 - 3º QUADRIMESTRE: SETEMBRO - DEZEMBRO

RGF - ANEXO 3 (LRF, art. 55, inciso I, alínea "c" e art. 40, § 1º)		R\$ Milhares		
GARANTIAS CONCEDIDAS	SALDO DO EXERCÍCIO ANTERIOR	SALDO DO EXERCÍCIO DE 2017		
		Até o 1º Quadrimestre	Até o 2º Quadrimestre	Até o 3º Quadrimestre
<b>EXTERNAS (I)</b>	<b>3.680.960</b>	<b>3.692.110</b>	<b>3.597.648</b>	<b>3.738.320</b>
Aval ou fiança em operações de crédito	3.680.960	3.692.110	3.597.648	3.738.320
Outras garantias nos Termos da LRF				
<b>INTERNAS (II)</b>	<b>559.909</b>	<b>491.438</b>	<b>425.796</b>	<b>382.687</b>
Aval ou fiança em operações de crédito	559.909	491.438	425.796	382.687
Outras garantias nos Termos da LRF				
<b>TOTAL GARANTIAS CONCEDIDAS (III) = (I + II)</b>	<b>4.240.869</b>	<b>4.183.548</b>	<b>4.023.444</b>	<b>4.121.007</b>
RECEITA CORRENTE LÍQUIDA - RCL (IV)	140.443.287	141.498.128	146.284.762	151.562.454
% do TOTAL DAS GARANTIAS sobre a RCL	<b>3,02%</b>	<b>2,96%</b>	<b>2,75%</b>	<b>2,72%</b>
LIMITE DEFINIDO POR RESOLUÇÃO DO SENADO FEDERAL - 32%	44.941.852	45.279.401	46.811.124	48.499.985
LIMITE DE ALERTA (Inciso III do §1º do art. 59 da LRF) - 90%	40.447.667	40.751.461	42.130.011	43.649.987

CONTRAGARANTIAS RECEBIDAS	SALDO DO EXERCÍCIO ANTERIOR	SALDO DO EXERCÍCIO DE 2017		
		Até Abril	Até Agosto	Até Dezembro
<b>EXTERNAS (V)</b>				
Aval ou fiança em operações de crédito				
Outras garantias nos Termos da LRF				
<b>INTERNAS (VI)</b>				
Aval ou fiança em operações de crédito				
Outras garantias nos Termos da LRF				
<b>TOTAL CONTRAGARANTIAS RECEBIDAS (VII) = (V + VI)</b>				

MEDIDAS CORRETIVAS:

Fonte: SIAFEM/SP - Dados Definitivos - CGE/SEFAZ - 20/abril/2018 - 12h.

## 9.3.4 Anexo 4 - Demonstrativo das Operações de Crédito

GOVERNO DO ESTADO DE SÃO PAULO  
RELATÓRIO DE GESTÃO FISCAL  
**DEMONSTRATIVO DAS OPERAÇÕES DE CRÉDITO**  
ORÇAMENTOS FISCAL E DA SEGURIDADE SOCIAL  
JANEIRO A DEZEMBRO - 3º QUADRIMESTRE 2017: SETEMBRO - DEZEMBRO

	RS Milhares	
	<b>VALOR REALIZADO</b>	
<u>OPERÇÕES DE CRÉDITO</u>	No Quadrimestre de Referência	Até o Quadrimestre de Referência (a)
<b>SUJEITAS AO LIMITE PARA FINS DE CONTRATAÇÃO (I)</b>	2.062.632	4.587.017
Mobiliária	0	0
Interna	0	0
Externa	0	0
Contratual	2.062.632	4.587.017
Interna	679.746	1.370.070
BNDES - AGE - Projeto Contorno Norte/Sul do Complexo Viário Nova Tamoios - Caraguatuba/ S. Sebastião	276.738	480.938
BNDES - Metrô - Exp. da Linha 5 (Lilás) - trecho Lgo Treze/Chácara Klabin - e Implant. Linha 6 (Laranja) - Trecho Brasília/S. Joaquim	58.500	250.000
BNDES - AGE - Construção de 3 Complexos Hospitalares - S. Paulo, S. José dos Campos e Sorocaba	243.354	243.354
BNDES - CPTM - Modernização das Estações da Linha 8 (Diamante) e Implantação da Linha 13 (Jade)	80.000	195.000
CEF - Metrô - Construção da Linha 17 (Ouro) - Congonhas à Rede Metroviária	17.905	60.677
BNDES - Metrô - Prolongamento da Linha 2 (Verde) - Fase II - V. Prudente/H. C. Tiradentes - contrato 11.2.1259.1	0	40.000
BNDES - Metrô - Prolongamento da Linha 2 (Verde) - Monotrilho - V. Prudente/H. C. Tiradentes	0	40.000
BNDES - Programa de Modernização de Hidrovias (Tietê-Paraná)	3.249	27.577
CEF - EMTU - Programa VLT da Baixada Santista	0	12.611
BNDES - GESP - Unidades Prisionais	0	11.200
CEF - EMTU - Corredor Itapevi-São Paulo - Trecho Jandira/Vila Iara (Osasco)	0	8.713
Antecipação de Receita	0	0
Pela Venda a Termo de Bens e Serviços	0	0
Demais Antecipações de Receita	0	0
Assunção, Reconhecimento e Confissão de Dívidas (LRF, art. 29, § 1º)	0	0
Outras Operações de Crédito	0	0
Externa	1.382.886	3.216.947
BID - STM - Expansão da Linha 5 (Lilás) do Metrô - Trecho Largo Treze à Chácara Klabin	189.000	467.115
BEI - CPTM - Financiamento para compra de 73 trens	323.765	323.765
Santander - DER - Programa de Logística e Transportes do Estado de SP (Garantia Subsidiária da MIGA)	0	312.400
BIRD - STM - Expansão da Linha 5 (Lilás) do Metrô - Trecho Largo Treze à Chácara Klabin	26.128	310.637
BID - SES - Fortalecimento da Gestão Estadual da Saúde	107.671	269.060
BID - DER - Programa de Investimento Rodoviário no Estado de São Paulo	78.607	205.414
BID - AGE - Projeto Rodoanel Mário Covas - Trecho Norte	41.644	203.794
JBIC/SMBC - STM - Financiamento parcial - Linha 4 Amarela - Fase II - Morumbi/Luz	92.586	202.429
BID - DER - Programa de Investimento Rodoviário no Estado de São Paulo	89.680	187.508
CAF - DAEE - Programa Macrodrenagem Rio Baquirivú-guaçu	135.052	135.052
BID - AGE - Programa Várzea do Rio Tietê	93.765	132.741
AFD - CPTM - Projeto Trem Guarujos - Implantação da linha 13 (Jade)	116.820	116.820
BIRD - STM - Linha 4 (Amarela) - Fase II	9.633	91.898
BIRD - SAA - Prog. Estadual de Desenvolvimento Rural Sustentável Microbacias II	40.464	87.714
BID - AGE - Programa de Apoio à Gestão e Integração dos Fiscos no Brasil (Profisco)	2.311	81.641
BID - SHAB - Prog. Recup. Socioambiental da Serra do Mar e Sist. de Mosaicos da Mata Atlântica (CDHU)	35.760	74.132
BIRD - AGE - Programa Estadual de Apoio à Recuperação das Águas - REAGUA	0	12.828
BIRD - DER - Programa de Transporte, Logística e Meio Ambiente	0	1.700
BIRD - AGE - Programa de Saneamento Ambiental dos Mananciais do Alto do Tietê - Prog. Mananciais	0	299
<b>NÃO SUJEITAS AO LIMITE PARA FINS DE CONTRATAÇÃO (II)</b>	0	0
Parcelamentos de Dívidas	0	0
De Tributos	0	0
De Contribuições Sociais	0	0
Previdenciárias	0	0
Demais Contribuições Sociais	0	0
Do FGTS	0	0
Melhoria da Administração de Receitas e da Gestão Fiscal, Financeira e Patrimonial	0	0
Programa de Iluminação Pública - RELUZ	0	0
Outras Operações de Crédito Não Sujeitas ao Limite	0	0
<b>APURAÇÃO DO CUMPRIMENTO DOS LIMITES</b>	VALOR	% SOBRE A RCL
RECEITA CORRENTE LÍQUIDA - RCL (segundo §6º do art. 7º da Res. Senado Federal nº 43 de 2001)	151.562.454	-
OPERÇÕES VEDADAS (III)	0,00	0,00%
TOTAL CONSIDERADO PARA FINS DA APURAÇÃO DO CUMPRIMENTO DO LIMITE (IV) = (Ia + III)	4.587.017	3,03%
LIMITE GERAL DEFINIDO POR RESOLUÇÃO DO SENADO FEDERAL PARA AS OPERAÇÕES DE CRÉDITO INTERNAS E EXTERNAS (inciso I do art. 7º da Res. Senado Federal nº 43 de 2001)	24.249.993	16,00%
LIMITE DE ALERTA (inciso III do §1º do art. 59 da LRF)	21.824.993	14,40%
OPERÇÕES DE CRÉDITO POR ANTECIPAÇÃO DA RECEITA ORÇAMENTÁRIA	0,00	0,00%
LIMITE DEFINIDO POR RESOLUÇÃO DO SENADO FEDERAL PARA AS OPERAÇÕES DE CRÉDITO POR ANTECIPAÇÃO DA RECEITA ORÇAMENTÁRIA (Art. 10 da Res. do Senado Federal nº 43 de 2001)	10.609.372	7,00%
TOTAL CONSIDERADO PARA CONTRATAÇÃO DE NOVAS OPERAÇÕES DE CRÉDITO (V) = (IV + IIa)	4.587.017	3,03%

FONTE: SIAFEM/SP - Dados Definitivos - CGE/SEFAZ - 23/Jan/2018 14:00h

## 9.3.5 Anexo 5 - Demonstrativo da Disponibilidade de Caixa e dos Restos a Pagar

GOVERNO DO ESTADO DE SÃO PAULO  
RELATÓRIO DE GESTÃO FISCAL  
PODER EXECUTIVO  
**DEMONSTRATIVO DA DISPONIBILIDADE DE CAIXA E DOS RESTOS A PAGAR**  
ORÇAMENTOS FISCAL E DA SEGURIDADE SOCIAL  
JANEIRO A DEZEMBRO DE 2017

RGF – ANEXO 5 (LRF, art. 55, Inciso III, alínea "a")

R\$ milhares

IDENTIFICAÇÃO DOS RECURSOS	DISPONIBILIDADE DE CAIXA BRUTA	OBRIGAÇÕES FINANCEIRAS				INSUFICIÊNCIA FINANCEIRA VERIFICADA NO CONSORCIO PÚBLICO	DISPONIBILIDADE DE CAIXA LÍQUIDA (ANTES DA INSCRIÇÃO EM RESTOS A PAGAR NÃO PROCESSADOS DO EXERCÍCIO)	RESTOS A PAGAR EMPENHADOS E NÃO LIQUIDADOS DO EXERCÍCIO	EMPENHADOS NÃO LIQUIDADOS CANCELADOS (NÃO INSCRITOS POR INSUFICIÊNCIA FINANCEIRA)
		Restos a Pagar Liquidados e Não Pagos		Restos a Pagar Empenhados e Não Liquidados de Exercícios Anteriores	Demais Obrigações Financeiras				
		De Exercícios Anteriores	Do Exercício						
(a)	(b)	(c)	(d)	(e)	(f)	(g) = (a - (b + c + d + e) - f)			
<b>TOTAL DOS RECURSOS VINCULADOS (I)</b>	<b>8.849.250</b>	<b>36.298</b>	<b>4.206.552</b>	<b>70.047</b>	<b>74.081</b>	<b>0</b>	<b>4.462.272</b>	<b>1.111.370</b>	<b>0</b>
Receitas de Impostos e de Transferência de Impostos - Educação	639.684	915	168.971	16.555	3.742	0	449.500	179.660	0
Transferências do FUNDEB 60%	1.488.119	0	847.354	0	6.959	0	633.805	0	0
Transferências do FUNDEB 40%	0	0	0	0	0	0	0	0	0
Outros Recursos Destinados à Educação	18	0	0	11	4	0	3	0	0
Receitas de Impostos e de Transferência de Impostos - Saúde	410.926	1.158	118.071	5.505	26.885	0	259.308	259.308	0
Outros Recursos Destinados à Saúde	190	0	47	0	1	0	143	26	0
Recursos Destinados à Assistência Social	52.599	0	1.251	0	98	0	51.251	0	0
Recursos destinados ao RPPS-Plano Previdenciário	0	0	0	0	0	0	0	0	0
Recursos destinados ao RPPS-Plano Financeiro	337.132	155	2.299.043	351	3.495	0	-1.965.913	14.320	0
Recursos de Operações de Crédito (exceto destinados à Educação e a Saúde)	2.400.204	21.967	460.727	108	3.297	0	1.914.105	420.451	0
Recursos de Alienação de Bens/Ativos	66.337	0	0	0	0	0	66.337	0	0
Outras Destinações Vinculadas de Recursos	3.454.040	12.103	311.089	47.517	29.599	0	3.053.732	237.605	0
<b>TOTAL DOS RECURSOS NÃO VINCULADOS (II)</b>	<b>18.545.850</b>	<b>536.623</b>	<b>7.117.971</b>	<b>188.543</b>	<b>4.559.999</b>	<b>0</b>	<b>6.142.714</b>	<b>2.149.440</b>	<b>0</b>
Recursos Ordinários	18.545.850	536.623	7.117.971	188.543	4.559.999	0	6.142.714	2.149.440	0
<b>TOTAL (III) = (I + II)</b>	<b>27.395.100</b>	<b>572.920</b>	<b>11.324.523</b>	<b>258.591</b>	<b>4.634.080</b>	<b>0</b>	<b>10.604.986</b>	<b>3.260.810</b>	<b>0</b>

## 9.3.6 Anexo 6 - Demonstrativo Simplificado do Relatório de Gestão Fiscal

GOVERNO DO ESTADO DE SÃO PAULO - PODER EXECUTIVO  
RELATÓRIO DE GESTÃO FISCAL  
**DEMONSTRATIVO SIMPLIFICADO DO RELATÓRIO DE GESTÃO FISCAL**  
ORÇAMENTOS FISCAL E DA SEGURIDADE SOCIAL  
JANEIRO A DEZEMBRO DE 2017 - 3º QUADRIMESTRE: SETEMBRO - DEZEMBRO

LRF, art. 48 - Anexo 7 R\$ Milhares

<b>RECEITA CORRENTE LÍQUIDA</b>	<b>VALOR ATÉ O QUADRIMESTRE</b>	
Receita Corrente líquida	151.562.454	
<b>DESPESA COM PESSOAL</b>	<b>VALOR</b>	<b>% SOBRE A RCL</b>
Despesa Total com Pessoal - DTP	65.814.113	43,43%
Limite Máximo (incisos I, II e III, art. 20 da LRF) - <%>	74.249.192	49,00%
Limite Prudencial (parágrafo único, art. 22 da LRF) - <%>	70.536.733	46,55%
<b>DÍVIDA CONSOLIDADA</b>		<b>% SOBRE A RCL</b>
Dívida Consolidada Líquida	259.106.334	170,96%
Limite Definido por Resolução do Senado Federal	303.124.909	200,00%
<b>GARANTIAS DE VALORES</b>	<b>VALOR</b>	<b>% SOBRE A RCL</b>
Total das Garantias Concedidas	6.842.201	4,55%
Limite Definido por Resolução do Senado Federal	48.499.985	32,00%
<b>OPERAÇÕES DE CRÉDITO</b>	<b>VALOR</b>	<b>% SOBRE A RCL</b>
Operações de Crédito Internas e Externas	4.587.017	3,03%
Operações de Crédito por Antecipação da Receita	0	0,00%
Limite Definido pelo Senado Federal para Operações de Crédito Externas e Internas	24.249.993	16,00%
Limite Definido pelo Senado Federal para Operações de Crédito por Antecipação da Receita	10.609.372	7,00%
<b>RESTOS A PAGAR</b>	<b>INSCRIÇÃO EM RESTOS A PAGAR NÃO PROCESSADOS DO EXERCÍCIO</b>	<b>DISPONIBILIDADE DE CAIXA LÍQUIDA (ANTES DA INSCRIÇÃO EM RESTOS A PAGAR NÃO PROCESSADOS DO EXERCÍCIO)</b>
Valor Total	3.260.810	10.604.986

FONT E: SIAFEM/SP - Dados Definitivos - CGE/SEFAZ - 24/abr/2018 14:00h



# **GOVERNO DO ESTADO DE SÃO PAULO**

## **SECRETARIA DA FAZENDA**

### **COORDENADORIA DA ADMINISTRAÇÃO FINANCEIRA**

#### **CONTADORIA GERAL DO ESTADO**

## **BALANÇO GERAL**

### **CONTAS DO EXERCÍCIO DE 2017**

#### **10 - ANEXOS da Lei 4.320**

- Anexo 2 - DEMONSTRATIVO DA DESPESA DO ÓRGÃO DISCRIMINADA POR ELEMENTO
- Anexo 2A - DEMONSTRATIVO DA DESPESA DA UNIDADE ORÇAMENTÁRIA DISCRIMINADA POR ELEMENTO
- Anexo 2B - RESUMO GERAL DA RECEITA
- Anexo 2C - DEMONSTRATIVO DA DESPESA DO ESTADO DISCRIMINADA POR ELEMENTO
- Anexo 2D - DEMONSTRATIVO DA DESPESA ORÇAMENTO FISCAL E DE SEGURIDADE SOCIAL
- Anexo 6 - DEMONSTRATIVO DA DESPESA DA UNIDADE ORÇAMENTÁRIA POR FUNÇÃO, SUBFUNÇÃO E PROGRAMA
- Anexo 7 - DEMONSTRATIVO DA DESPESA DO ESTADO DISCRIMINADA A NÍVEL DE PROGRAMA
- Anexo 8 - DEMONSTRATIVO DAS DESPESAS POR FUNÇÃO SUBFUNÇÃO E PROGRAMA CONFORME VÍNCULO DE RECURSOS
- Anexo 9 - DEMONSTRATIVO DA DESPESA POR ÓRGÃOS E FUNÇÕES CONSOLIDADO
- Anexo 9 - DEMONSTRATIVO DA DESPESA POR ÓRGÃOS E FUNÇÕES ADMINISTRAÇÃO DIRETA
- Anexo 9 - DEMONSTRATIVO DA DESPESA POR ÓRGÃOS E FUNÇÕES ADMINISTRAÇÃO INDIRETA
- Anexo 10 - QUADRO COMPARATIVO DA RECEITA ORÇADA COM A ARRECADADA
- Anexo 11 - QUADRO COMPARATIVO DA DESPESA AUTORIZADA COM A REALIZADA A NÍVEL DE GRUPO DE DESPESA
- Anexo 11 B - RESUMO DO QUADRO COMPARATIVO DA DESPESA AUTORIZADA COM A REALIZADA A NÍVEL DE GRUPO DE DESPESA
- CRÉDITOS AUTORIZADOS - ORÇAMENTÁRIOS E ADICIONAIS

## DEMONSTRATIVO DA DESPESA DO ÓRGÃO DISCRIMINADA POR ELEMENTO

ANEXO 2

CONSOLIDADO

FOLHA 1

ÓRGÃO:	01.000	ASSEMBLEIA LEGISLATIVA		
CÓDIGO:		ESPECIFICAÇÃO	ELEMENTO	CATEGORIA ECONÔMICA
<b>3.0.00.00</b>		<b>DESPESAS CORRENTES</b>		<b>1.122.146.152,53</b>
3.1.90.07		CONTRIBUICAO ENTIDADES FECHADAS PREVIDENCIA	2.412.164,62	
3.1.90.11		VENCIMENTOS E VANTAGENS FIXAS-PESSOAL CIVIL	601.730.777,93	
3.1.90.13		OBRIGACOES PATRONAIS	104.984.048,82	
3.1.91.13		OBRIGACOES PATRONAIS	232.925.211,09	
3.3.50.41		CONTRIBUICOES	412.976,50	
3.3.90.08		OUTROS BENEFICIOS ASSISTENCIAIS	508.442,21	
3.3.90.14		DIARIAS-CIVIL	213.206,45	
3.3.90.30		MATERIAL DE CONSUMO	1.136.077,31	
3.3.90.31		PREMIACOES CULTURAIS ART.CIENT.DESPOR. OUTRA	40.000,00	
3.3.90.35		SERVICOS DE CONSULTORIA	5.838,00	
3.3.90.36		OUTROS SERVICOS DE TERCEIROS-PESSOA FISICA	21.445,42	
3.3.90.37		SERVICOS DE LIMPEZA,VIGIL.E OUTROS-PES.JURID	5.696.822,88	
3.3.90.39		OUTROS SERVICOS DE TERCEIROS-PESSOA JURIDICA	84.018.153,25	
3.3.90.46		AUXILIO ALIMENTACAO	35.104.240,23	
3.3.90.47		OBRIGACOES TRIBUTARIAS E CONTRIBUTIVAS	12.230.823,00	
3.3.90.50		SERVICOS DE UTILIDADE PUBLICA	3.214.358,61	
3.3.90.92		DESPESAS DE EXERCICIOS ANTERIORES	1.204.676,86	
3.3.90.93		INDENIZACOES E RESTITUICOES	32.161.451,65	
3.3.90.96		RESSARC.DE DESPESAS DE PESSOAL REQUISITADO	3.410.937,42	
3.3.91.39		OUT SERV DE TERC-PJ INTRA ORCAMENTARIAS	714.500,28	
<b>4.0.00.00</b>		<b>DESPESAS DE CAPITAL</b>		<b>96.313,63</b>
4.4.90.52		EQUIPAMENTOS E MATERIAL PERMANENTE	96.313,63	
		<b>TOTAL</b>		<b>1.122.242.466,16</b>
<b>ÓRGÃO:</b>	<b>02.000</b>	<b>TRIBUNAL DE CONTAS DO ESTADO</b>		
CÓDIGO:		ESPECIFICAÇÃO	ELEMENTO	CATEGORIA ECONÔMICA
<b>3.0.00.00</b>		<b>DESPESAS CORRENTES</b>		<b>877.776.502,40</b>
3.1.90.01		APOSEN.DO RPPS,RESER.RENUM.E REF.DO MILITAR	2.026.112,00	
3.1.90.07		CONTRIBUICAO ENTIDADES FECHADAS PREVIDENCIA	1.453.054,51	
3.1.90.11		VENCIMENTOS E VANTAGENS FIXAS-PESSOAL CIVIL	510.565.291,50	
3.1.90.13		OBRIGACOES PATRONAIS	10.037.951,35	
3.1.90.49		AUXILIO TRANSPORTE	4.880.271,86	
3.1.91.13		OBRIGACOES PATRONAIS	269.270.503,80	
3.3.90.08		OUTROS BENEFICIOS ASSISTENCIAIS	434.105,20	
3.3.90.14		DIARIAS-CIVIL	2.939.167,11	
3.3.90.30		MATERIAL DE CONSUMO	1.193.951,04	
3.3.90.33		PASSAGENS E DESPESAS COM LOCOMOCAO	589.953,65	
3.3.90.36		OUTROS SERVICOS DE TERCEIROS-PESSOA FISICA	368.555,35	
3.3.90.37		SERVICOS DE LIMPEZA,VIGIL.E OUTROS-PES.JURID	9.084.709,88	
3.3.90.39		OUTROS SERVICOS DE TERCEIROS-PESSOA JURIDICA	43.931.840,91	
3.3.90.46		AUXILIO ALIMENTACAO	5.185.332,38	
3.3.90.47		OBRIGACOES TRIBUTARIAS E CONTRIBUTIVAS	9.393.332,00	
3.3.90.50		SERVICOS DE UTILIDADE PUBLICA	3.704.029,03	
3.3.90.93		INDENIZACOES E RESTITUICOES	5.255,23	
3.3.90.96		RESSARC.DE DESPESAS DE PESSOAL REQUISITADO	1.508.000,00	
3.3.91.39		OUT SERV DE TERC-PJ INTRA ORCAMENTARIAS	1.205.085,60	
<b>4.0.00.00</b>		<b>DESPESAS DE CAPITAL</b>		<b>1.568.984,18</b>
4.4.90.51		OBRAS E INSTALACOES	114.011,13	
4.4.90.52		EQUIPAMENTOS E MATERIAL PERMANENTE	1.454.973,05	
		<b>TOTAL</b>		<b>879.345.486,58</b>
<b>ÓRGÃO:</b>	<b>03.000</b>	<b>TRIBUNAL DE JUSTICA</b>		
CÓDIGO:		ESPECIFICAÇÃO	ELEMENTO	CATEGORIA ECONÔMICA
<b>3.0.00.00</b>		<b>DESPESAS CORRENTES</b>		<b>11.726.562.371,66</b>
3.1.90.01		APOSEN.DO RPPS,RESER.RENUM.E REF.DO MILITAR	83.837.133,34	
3.1.90.03		PENSOES DO RPPS E DO MILITAR	24.800.491,24	
3.1.90.07		CONTRIBUICAO ENTIDADES FECHADAS PREVIDENCIA	3.126.440,89	
3.1.90.11		VENCIMENTOS E VANTAGENS FIXAS-PESSOAL CIVIL	5.894.779.554,81	
3.1.90.13		OBRIGACOES PATRONAIS	21.805.203,44	
3.1.90.16		OUTRAS DESPESAS VARIÁVEIS-PESSOAL CIVIL	41.900.123,84	
3.1.90.49		AUXILIO TRANSPORTE	67.017.870,30	
3.1.90.94		INDENIZACOES E RESTITUICOES TRABALHISTAS	803.871.546,36	
3.1.91.13		OBRIGACOES PATRONAIS	2.391.003.487,50	
3.3.50.41		CONTRIBUICOES	12.000,00	
3.3.90.08		OUTROS BENEFICIOS ASSISTENCIAIS	182.611.428,05	
3.3.90.14		DIARIAS-CIVIL	21.226.545,89	
3.3.90.30		MATERIAL DE CONSUMO	42.265.804,66	

## DEMONSTRATIVO DA DESPESA DO ÓRGÃO DISCRIMINADA POR ELEMENTO

ANEXO 2

CONSOLIDADO

FOLHA 2

CÓDIGO:	ESPECIFICAÇÃO	ELEMENTO	CATEGORIA ECONÔMICA
3.3.90.33	PASSAGENS E DESPESAS COM LOCOMOCAO	3.769.379,62	
3.3.90.35	SERVICOS DE CONSULTORIA	8.694.964,28	
3.3.90.36	OUTROS SERVICOS DE TERCEIROS-PESSOA FISICA	93.402.003,02	
3.3.90.37	SERVICOS DE LIMPEZA,VIGIL.E OUTROS-PES.JURID	310.855.824,18	
3.3.90.39	OUTROS SERVICOS DE TERCEIROS-PESSOA JURIDICA	777.294.689,09	
3.3.90.46	AUXILIO ALIMENTACAO	419.502.522,84	
3.3.90.47	OBRIGACOES TRIBUTARIAS E CONTRIBUTIVAS	114.402.938,86	
3.3.90.50	SERVICOS DE UTILIDADE PUBLICA	50.761.497,68	
3.3.90.92	DESPESAS DE EXERCICIOS ANTERIORES	13.440.888,00	
3.3.90.93	INDENIZACOES E RESTITUICOES	342.384.557,41	
3.3.91.39	OUT SERV DE TERC-PJ INTRA ORCAMENTARIAS	13.795.476,36	
<b>4.0.00.00</b>	<b>DESPESAS DE CAPITAL</b>		<b>290.748.859,64</b>
4.4.90.39	OUTROS SERVICOS DE TERCEIROS-PESSOA JURIDICA	50.982.918,44	
4.4.90.51	OBRAS E INSTALACOES	6.532.805,21	
4.4.90.52	EQUIPAMENTOS E MATERIAL PERMANENTE	105.230.156,18	
4.4.90.92	DESPESAS DE EXERCICIOS ANTERIORES	2.979,81	
4.5.90.61	AQUISICAO DE IMOVEIS	128.000.000,00	
		<b>TOTAL</b>	<b>12.017.311.231,30</b>
<b>ÓRGÃO:</b>	<b>06.000</b>	<b>TRIBUNAL DE JUSTICA MILITAR</b>	
CÓDIGO:	ESPECIFICAÇÃO	ELEMENTO	CATEGORIA ECONÔMICA
<b>3.0.00.00</b>	<b>DESPESAS CORRENTES</b>		<b>60.732.266,15</b>
3.1.90.01	APOSEN.DO RPPS,RESER.RENUM.E REF.DO MILITAR	391.537,28	
3.1.90.07	CONTRIBUICAO ENTIDADES FECHADAS PREVIDENCIA	5.333,87	
3.1.90.11	VENCIMENTOS E VANTAGENS FIXAS-PESSOAL CIVIL	43.590.194,17	
3.1.90.13	OBRIGACOES PATRONAIS	48.202,75	
3.1.90.49	AUXILIO TRANSPORTE	549.823,84	
3.1.90.94	INDENIZACOES E RESTITUICOES TRABALHISTAS	137.325,19	
3.1.91.13	OBRIGACOES PATRONAIS	9.056.544,99	
3.3.90.08	OUTROS BENEFICIOS ASSISTENCIAIS	175.534,60	
3.3.90.14	DIARIAS-CIVIL	114.191,44	
3.3.90.30	MATERIAL DE CONSUMO	446.903,99	
3.3.90.33	PASSAGENS E DESPESAS COM LOCOMOCAO	91.962,15	
3.3.90.35	SERVICOS DE CONSULTORIA	222.589,78	
3.3.90.36	OUTROS SERVICOS DE TERCEIROS-PESSOA FISICA	9.360,00	
3.3.90.37	SERVICOS DE LIMPEZA,VIGIL.E OUTROS-PES.JURID	315.195,00	
3.3.90.39	OUTROS SERVICOS DE TERCEIROS-PESSOA JURIDICA	3.544.056,33	
3.3.90.46	AUXILIO ALIMENTACAO	689.109,00	
3.3.90.47	OBRIGACOES TRIBUTARIAS E CONTRIBUTIVAS	718.121,00	
3.3.90.50	SERVICOS DE UTILIDADE PUBLICA	400.126,10	
3.3.90.93	INDENIZACOES E RESTITUICOES	148.746,87	
3.3.91.39	OUT SERV DE TERC-PJ INTRA ORCAMENTARIAS	77.407,80	
<b>4.0.00.00</b>	<b>DESPESAS DE CAPITAL</b>		<b>3.612.678,96</b>
4.4.90.52	EQUIPAMENTOS E MATERIAL PERMANENTE	302.678,96	
4.5.90.61	AQUISICAO DE IMOVEIS	3.310.000,00	
		<b>TOTAL</b>	<b>64.344.945,11</b>
<b>ÓRGÃO:</b>	<b>08.000</b>	<b>SECRETARIA DA EDUCACAO</b>	
CÓDIGO:	ESPECIFICAÇÃO	ELEMENTO	CATEGORIA ECONÔMICA
<b>3.0.00.00</b>	<b>DESPESAS CORRENTES</b>		<b>29.467.338.703,53</b>
3.1.90.08	OUTROS BENEF.ASSIST.DO SERVIDOR E DO MILITAR	2.514.587,92	
3.1.90.11	VENCIMENTOS E VANTAGENS FIXAS-PESSOAL CIVIL	11.099.546.168,69	
3.1.90.13	OBRIGACOES PATRONAIS	163.818.879,09	
3.1.90.49	AUXILIO TRANSPORTE	242.508.708,78	
3.1.90.94	INDENIZACOES E RESTITUICOES TRABALHISTAS	28.165,60	
3.1.91.13	OBRIGACOES PATRONAIS	7.280.590.499,46	
3.3.40.30	MATERIAL DE CONSUMO	240.540.495,30	
3.3.40.33	PASSAGENS E DESPESAS COM LOCOMOCAO	563.684.136,47	
3.3.40.39	OUTROS SERVICOS DE TERCEIROS-PESSOA JURIDICA	2.758.327,84	
3.3.40.81	DISTRIBUICAO DE RECEITAS	301.300,00	
3.3.50.41	CONTRIBUICOES	924.870,13	
3.3.50.43	SUBVENCOES SOCIAIS	98.207.059,01	
3.3.90.08	OUTROS BENEFICIOS ASSISTENCIAIS	7.730.845,04	
3.3.90.14	DIARIAS-CIVIL	3.603.901,33	
3.3.90.18	AUXILIO FINANCEIRO A ESTUDANTES	483.200,00	
3.3.90.30	MATERIAL DE CONSUMO	419.375.556,76	
3.3.90.31	PREMIACOES CULTURAIS ART.CIENT.DESPOR. OUTRA	271.968,98	
3.3.90.33	PASSAGENS E DESPESAS COM LOCOMOCAO	473.541.890,82	
3.3.90.36	OUTROS SERVICOS DE TERCEIROS-PESSOA FISICA	1.624.530,71	
3.3.90.37	SERVICOS DE LIMPEZA,VIGIL.E OUTROS-PES.JURID	428.207.765,57	



## DEMONSTRATIVO DA DESPESA DO ÓRGÃO DISCRIMINADA POR ELEMENTO

ANEXO 2

CONSOLIDADO

FOLHA 3

CÓDIGO:	ESPECIFICAÇÃO	ELEMENTO	CATEGORIA ECONÔMICA
3.3.90.39	OUTROS SERVICOS DE TERCEIROS-PESSOA JURIDICA	1.098.311.123,02	
3.3.90.41	CONTRIBUICOES	6.230.175.826,34	
3.3.90.47	OBRIGACOES TRIBUTARIAS E CONTRIBUTIVAS	339.985.259,42	
3.3.90.50	SERVICOS DE UTILIDADE PUBLICA	357.707.044,52	
3.3.90.92	DESPESAS DE EXERCICIOS ANTERIORES	7.747.747,42	
3.3.90.93	INDENIZACOES E RESTITUICOES	19.386.330,42	
3.3.90.96	RESSARC.DE DESPESAS DE PESSOAL REQUISITADO	465.778,88	
3.3.91.30	MATERIAL DE CONSUMO	226.920,00	
3.3.91.39	OUT SERV DE TERC-PJ INTRA ORCAMENTARIAS	383.069.816,01	
<b>4.0.00.00</b>	<b>DESPESAS DE CAPITAL</b>		<b>299.378.841,35</b>
4.4.40.51	OBRAS E INSTALACOES	138.635.221,65	
4.4.40.52	EQUIPAMENTOS E MATERIAL PERMANENTE	14.176.671,38	
4.4.90.51	OBRAS E INSTALACOES	9.809.125,66	
4.4.90.52	EQUIPAMENTOS E MATERIAL PERMANENTE	66.933.121,69	
4.4.90.92	DESPESAS DE EXERCICIOS ANTERIORES	760.989,22	
4.4.90.93	INDENIZACOES E RESTITUICOES	843.963,16	
4.4.91.51	OBRAS E INSTALACOES	66.763.910,89	
4.4.91.52	EQUIPAMENTOS E MATERIAL PERMANENTE	1.455.837,70	
	<b>TOTAL</b>		<b>29.766.717.544,88</b>
<b>ÓRGÃO:</b>	<b>08.046</b>	<b>FUNDAÇÃO PARA O DESENVOLVIMENTO DA EDUCAÇÃO</b>	
CÓDIGO:	ESPECIFICAÇÃO	ELEMENTO	CATEGORIA ECONÔMICA
<b>3.0.00.00</b>	<b>DESPESAS CORRENTES</b>		<b>447.852.588,14</b>
<b>3.1.00.00</b>	<b>PESSOAL E ENCARGOS SOCIAIS</b>		<b>58.243.945,17</b>
3.1.90.01	APOSEN.DO RPPS,RESER.RENUM.E REF.DO MILITAR	464.061,78	
3.1.90.03	PENSOES DO RPPS E DO MILITAR	195.005,46	
3.1.90.07	CONTRIBUICAO ENTIDADES FECHADAS PREVIDENCIA	563.318,23	
3.1.90.11	VENCIMENTOS E VANTAGENS FIXAS-PESSOAL CIVIL	39.887.639,57	
3.1.90.13	OBRIGACOES PATRONAIS	12.611.692,20	
3.1.90.16	OUTRAS DESPESAS VARIÁVEIS-PESSOAL CIVIL	67.522,21	
3.1.90.94	INDENIZACOES E RESTITUICOES TRABALHISTAS	4.454.705,72	
<b>3.3.00.00</b>	<b>OUTRAS DESPESAS CORRENTES</b>		<b>389.608.642,97</b>
3.3.90.08	OUTROS BENEFICIOS ASSISTENCIAIS	58.693,38	
3.3.90.14	DIARIAS-CIVIL	359.331,14	
3.3.90.30	MATERIAL DE CONSUMO	478.197,29	
3.3.90.33	PASSAGENS E DESPESAS COM LOCOMOCAO	1.334.430,63	
3.3.90.35	SERVICOS DE CONSULTORIA	50.800,18	
3.3.90.36	OUTROS SERVICOS DE TERCEIROS-PESSOA FISICA	123.552,00	
3.3.90.37	SERVICOS DE LIMPEZA,VIGIL.E OUTROS-PES.JURID	3.054.458,88	
3.3.90.39	OUTROS SERVICOS DE TERCEIROS-PESSOA JURIDICA	382.459.097,77	
3.3.90.47	OBRIGACOES TRIBUTARIAS E CONTRIBUTIVAS	414.882,73	
3.3.90.50	SERVICOS DE UTILIDADE PUBLICA	946.286,88	
3.3.90.91	SENTENCAS JUDICIAIS	228.113,78	
3.3.90.92	DESPESAS DE EXERCICIOS ANTERIORES	100.798,31	
<b>4.0.00.00</b>	<b>DESPESAS DE CAPITAL</b>		<b>68.219.748,59</b>
<b>4.4.00.00</b>	<b>INVESTIMENTOS</b>		<b>68.219.748,59</b>
4.4.90.51	OBRAS E INSTALACOES	66.763.910,89	
4.4.90.52	EQUIPAMENTOS E MATERIAL PERMANENTE	1.455.837,70	
	<b>TOTAL</b>		<b>516.072.336,73</b>
<b>ÓRGÃO:</b>	<b>09.000</b>	<b>SECRETARIA DA SAUDE</b>	
CÓDIGO:	ESPECIFICAÇÃO	ELEMENTO	CATEGORIA ECONÔMICA
<b>3.0.00.00</b>	<b>DESPESAS CORRENTES</b>		<b>18.254.830.721,13</b>
3.1.90.07	CONTRIBUICAO ENTIDADES FECHADAS PREVIDENCIA	265.277,30	
3.1.90.08	OUTROS BENEF.ASSIST.DO SERVIDOR E DO MILITAR	232.632,23	
3.1.90.11	VENCIMENTOS E VANTAGENS FIXAS-PESSOAL CIVIL	2.708.240.101,18	
3.1.90.13	OBRIGACOES PATRONAIS	226.949.004,56	
3.1.90.49	AUXILIO TRANSPORTE	63.799.692,25	
3.1.90.59	PENSOES ESPECIAIS	3.096.074,92	
3.1.90.94	INDENIZACOES E RESTITUICOES TRABALHISTAS	36.019,14	
3.1.91.07	CONTRIBUICAO ENTIDADES FECHADAS PREVIDENCIA	5.012.809,00	
3.1.91.11	VENCIMENTOS E VANTAGENS FIXAS-PESSOAL CIVIL	798.646.039,27	
3.1.91.13	OBRIGACOES PATRONAIS	1.079.047.398,57	
3.1.91.16	OUTRAS DESPESAS VARIÁVEIS - PESSOAL CIVIL	2.581.761,00	
3.2.91.21	JUROS SOBRE A DIVIDA POR CONTRATO	4.849.851,37	
3.2.91.22	OUTROS ENCARGOS SOBRE A DIVIDA POR CONTRATO	3.273.644,63	
3.3.40.30	MATERIAL DE CONSUMO	43.164.277,06	
3.3.40.39	OUTROS SERVICOS DE TERCEIROS-PESSOA JURIDICA	98.253.913,61	
3.3.41.30	MATERIAL DE CONSUMO	92.968.280,56	
3.3.41.39	OUTROS SERVICOS DE TERCEIROS-PESSOA JURIDICA	190.764.413,84	

## DEMONSTRATIVO DA DESPESA DO ÓRGÃO DISCRIMINADA POR ELEMENTO

ANEXO 2

CONSOLIDADO

FOLHA 4

CÓDIGO:	ESPECIFICAÇÃO	ELEMENTO	CATEGORIA ECONÔMICA
3.3.50.43	SUBVENCOES SOCIAIS	4.743.594.166,15	
3.3.70.41	CONTRIBUICOES	160.220.399,82	
3.3.90.08	OUTROS BENEFICIOS ASSISTENCIAIS	1.174.502,06	
3.3.90.14	DIARIAS-CIVIL	6.578.302,43	
3.3.90.20	AUXILIO FINANCEIRO A PESQUISADORES	398.500,00	
3.3.90.30	MATERIAL DE CONSUMO	1.809.578.040,92	
3.3.90.32	MATERIAL, BEM OU SERV.P/DISTRIBUICAO GRATUIT	16.981.747,32	
3.3.90.33	PASSAGENS E DESPESAS COM LOCOMOCAO	10.624.652,35	
3.3.90.35	SERVICOS DE CONSULTORIA	210.742,25	
3.3.90.36	OUTROS SERVICOS DE TERCEIROS-PESSOA FISICA	222.437.007,23	
3.3.90.37	SERVICOS DE LIMPEZA,VIGIL.E OUTROS-PES.JURID	212.483.138,25	
3.3.90.39	OUTROS SERVICOS DE TERCEIROS-PESSOA JURIDICA	5.197.897.880,12	
3.3.90.47	OBRIGACOES TRIBUTARIAS E CONTRIBUTIVAS	225.825.349,99	
3.3.90.48	OUTROS AUXILIOS FINANCEIROS A PES.FISICAS	3.360,00	
3.3.90.50	SERVICOS DE UTILIDADE PUBLICA	122.889.079,77	
3.3.90.92	DESPESAS DE EXERCICIOS ANTERIORES	3.498.502,29	
3.3.90.93	INDENIZACOES E RESTITUICOES	7.574.272,93	
3.3.90.96	RESSARC.DE DESPESAS DE PESSOAL REQUISITADO	519.000,00	
3.3.91.08	OUTROS BENEF.ASSIST.DO SERVIDOR E DO MILITAR	558.292,35	
3.3.91.14	DIARIAS - CIVIL	308.157,14	
3.3.91.30	MATERIAL DE CONSUMO	71.216.693,16	
3.3.91.33	PASSAGENS E DESPESAS COM LOCOMOCAO	1.154.342,28	
3.3.91.36	OUTROS SERVICOS DE TERCEIROS - PESSOA FISICA	116.100,00	
3.3.91.37	SERVICOS DE LIMPEZA,VIGIL.E OUTROS-PES.JURID	24.955.795,00	
3.3.91.39	OUT SERV DE TERC-PJ INTRA ORCAMENTARIAS	68.054.747,95	
3.3.91.43	SUBVENCOES SOCIAIS	20.668.310,00	
3.3.91.47	OBRIGACOES TRIBUTARIAS E CONTRIBUTIVAS	1.482.863,00	
3.3.91.50	SERVICOS DE UTILIDADE PUBLICA	2.536.731,80	
3.3.91.92	DESPESAS DE EXERCICIOS ANTERIORES	108.854,08	
<b>4.0.00.00</b>	<b>DESPESAS DE CAPITAL</b>		<b>820.868.160,04</b>
4.4.40.51	OBRAS E INSTALACOES	3.980.729,00	
4.4.40.52	EQUIPAMENTOS E MATERIAL PERMANENTE	40.213.955,00	
4.4.50.42	AUXILIOS	37.228.000,00	
4.4.90.35	SERVICOS DE CONSULTORIA	17.955.330,44	
4.4.90.39	OUTROS SERVICOS DE TERCEIROS-PESSOA JURIDICA	601.329,78	
4.4.90.51	OBRAS E INSTALACOES	628.215.663,85	
4.4.90.52	EQUIPAMENTOS E MATERIAL PERMANENTE	87.484.294,07	
4.4.91.39	OUTROS SERVICOS DE TERCEIROS-PESSOA JURIDICA	199.999,48	
4.4.91.51	OBRAS E INSTALACOES	62.641,00	
4.4.91.52	EQUIPAMENTOS E MATERIAL PERMANENTE	1.107.107,50	
4.6.91.71	PRINCIPAL DA DIVIDA CONTRATUAL RESGATADA	3.819.109,92	
		<b>TOTAL</b>	<b>19.075.698.881,17</b>
<b>ÓRGÃO:</b>	<b>09.045</b>	<b>FUND.PARA O REM.POPULAR CHOPIN T.LIMA-FURP</b>	
<b>CÓDIGO:</b>	<b>ESPECIFICAÇÃO</b>	<b>ELEMENTO</b>	<b>CATEGORIA ECONÔMICA</b>
<b>3.0.00.00</b>	<b>DESPESAS CORRENTES</b>		<b>306.373.331,90</b>
<b>3.1.00.00</b>	<b>PESSOAL E ENCARGOS SOCIAIS</b>		<b>63.479.958,48</b>
3.1.90.07	CONTRIBUICAO ENTIDADES FECHADAS PREVIDENCIA	259.505,00	
3.1.90.11	VENCIMENTOS E VANTAGENS FIXAS-PESSOAL CIVIL	46.119.864,80	
3.1.90.13	OBRIGACOES PATRONAIS	9.876.699,98	
3.1.90.16	OUTRAS DESPESAS VARIÁVEIS-PESSOAL CIVIL	223.888,70	
3.1.90.94	INDENIZACOES E RESTITUICOES TRABALHISTAS	7.000.000,00	
<b>3.3.00.00</b>	<b>OUTRAS DESPESAS CORRENTES</b>		<b>242.893.373,42</b>
3.3.90.30	MATERIAL DE CONSUMO	36.474.047,54	
3.3.90.33	PASSAGENS E DESPESAS COM LOCOMOCAO	1.578.002,11	
3.3.90.35	SERVICOS DE CONSULTORIA	88.564,00	
3.3.90.36	OUTROS SERVICOS DE TERCEIROS-PESSOA FISICA	165.339,75	
3.3.90.37	SERVICOS DE LIMPEZA,VIGIL.E OUTROS-PES.JURID	5.527.166,63	
3.3.90.39	OUTROS SERVICOS DE TERCEIROS-PESSOA JURIDICA	165.835.891,54	
3.3.90.47	OBRIGACOES TRIBUTARIAS E CONTRIBUTIVAS	453.659,56	
3.3.90.50	SERVICOS DE UTILIDADE PUBLICA	5.269.765,92	
3.3.90.91	SENTENCAS JUDICIAIS	927.686,45	
3.3.90.92	DESPESAS DE EXERCICIOS ANTERIORES	24.989.982,20	
3.3.90.93	INDENIZACOES E RESTITUICOES	1.583.267,72	
<b>4.0.00.00</b>	<b>DESPESAS DE CAPITAL</b>		<b>7.223.267,69</b>
<b>4.4.00.00</b>	<b>INVESTIMENTOS</b>		<b>7.223.267,69</b>
4.4.90.51	OBRAS E INSTALACOES	1.211.862,83	
4.4.90.52	EQUIPAMENTOS E MATERIAL PERMANENTE	6.011.404,86	
		<b>TOTAL</b>	<b>313.596.599,59</b>

## DEMONSTRATIVO DA DESPESA DO ÓRGÃO DISCRIMINADA POR ELEMENTO

ANEXO 2

CONSOLIDADO

FOLHA 5

ÓRGÃO:	ESPECIFICAÇÃO	ELEMENTO	CATEGORIA ECONÔMICA
<b>09.046</b>	<b>FUNDAÇÃO ONCOCENTRO DE SÃO PAULO</b>		
<b>3.0.00.00</b>	<b>DESPESAS CORRENTES</b>		<b>10.250.575,19</b>
<b>3.1.00.00</b>	<b>PESSOAL E ENCARGOS SOCIAIS</b>		<b>7.056.094,43</b>
3.1.90.07	CONTRIBUIÇÃO ENTIDADES FECHADAS PREVIDÊNCIA	18.756,15	
3.1.90.11	VENCIMENTOS E VANTAGENS FIXAS-PESSOAL CIVIL	5.342.914,97	
3.1.90.13	OBRIGACÕES PATRONAIS	1.694.423,31	
<b>3.3.00.00</b>	<b>OUTRAS DESPESAS CORRENTES</b>		<b>3.194.480,76</b>
3.3.90.08	OUTROS BENEFÍCIOS ASSISTENCIAIS	4.523,52	
3.3.90.14	DIÁRIAS-CIVIL	927,09	
3.3.90.30	MATERIAL DE CONSUMO	849.382,31	
3.3.90.33	PASSAGENS E DESPESAS COM LOCOMOÇÃO	68.026,60	
3.3.90.35	SERVIÇOS DE CONSULTORIA	8.400,00	
3.3.90.36	OUTROS SERVIÇOS DE TERCEIROS-PESSOA FÍSICA	29.984,00	
3.3.90.37	SERVIÇOS DE LIMPEZA, VIGIL. E OUTROS-PES. JURID	428.336,65	
3.3.90.39	OUTROS SERVIÇOS DE TERCEIROS-PESSOA JURÍDICA	1.593.775,20	
3.3.90.47	OBRIGACÕES TRIBUTÁRIAS E CONTRIBUTIVAS	62.432,59	
3.3.90.50	SERVIÇOS DE UTILIDADE PÚBLICA	148.692,80	
<b>4.0.00.00</b>	<b>DESPESAS DE CAPITAL</b>		<b>28.875,46</b>
<b>4.4.00.00</b>	<b>INVESTIMENTOS</b>		<b>28.875,46</b>
4.4.90.52	EQUIPAMENTOS E MATERIAL PERMANENTE	28.875,46	
	<b>TOTAL</b>		<b>10.279.450,65</b>
<b>09.047</b>	<b>FUNDAÇÃO PRO-SANGUE HEMOCENTRO DE SÃO PAULO</b>		
<b>3.0.00.00</b>	<b>DESPESAS CORRENTES</b>		<b>78.632.921,90</b>
<b>3.1.00.00</b>	<b>PESSOAL E ENCARGOS SOCIAIS</b>		<b>42.583.628,29</b>
3.1.90.07	CONTRIBUIÇÃO ENTIDADES FECHADAS PREVIDÊNCIA	127.434,41	
3.1.90.11	VENCIMENTOS E VANTAGENS FIXAS-PESSOAL CIVIL	31.277.090,33	
3.1.90.13	OBRIGACÕES PATRONAIS	11.179.103,55	
<b>3.3.00.00</b>	<b>OUTRAS DESPESAS CORRENTES</b>		<b>36.049.293,61</b>
3.3.90.30	MATERIAL DE CONSUMO	17.023.876,87	
3.3.90.33	PASSAGENS E DESPESAS COM LOCOMOÇÃO	1.429.747,24	
3.3.90.35	SERVIÇOS DE CONSULTORIA	46.045,00	
3.3.90.36	OUTROS SERVIÇOS DE TERCEIROS-PESSOA FÍSICA	74.960,00	
3.3.90.37	SERVIÇOS DE LIMPEZA, VIGIL. E OUTROS-PES. JURID	724.561,64	
3.3.90.39	OUTROS SERVIÇOS DE TERCEIROS-PESSOA JURÍDICA	13.666.128,47	
3.3.90.47	OBRIGACÕES TRIBUTÁRIAS E CONTRIBUTIVAS	2.780.199,44	
3.3.90.50	SERVIÇOS DE UTILIDADE PÚBLICA	303.774,95	
<b>4.0.00.00</b>	<b>DESPESAS DE CAPITAL</b>		<b>157.933,34</b>
<b>4.4.00.00</b>	<b>INVESTIMENTOS</b>		<b>157.933,34</b>
4.4.90.52	EQUIPAMENTOS E MATERIAL PERMANENTE	157.933,34	
	<b>TOTAL</b>		<b>78.790.855,24</b>
<b>09.055</b>	<b>SUPERINTENDÊNCIA DE CONTROLE ENDEMIAS-SUCEN</b>		
<b>3.0.00.00</b>	<b>DESPESAS CORRENTES</b>		<b>82.694.317,81</b>
<b>3.1.00.00</b>	<b>PESSOAL E ENCARGOS SOCIAIS</b>		<b>69.049.703,07</b>
3.1.90.01	APOSEN.DO RPPS, RESER. RENUM. E REF. DO MILITAR	1.541.352,33	
3.1.90.07	CONTRIBUIÇÃO ENTIDADES FECHADAS PREVIDÊNCIA	51.790,99	
3.1.90.11	VENCIMENTOS E VANTAGENS FIXAS-PESSOAL CIVIL	46.962.390,04	
3.1.90.13	OBRIGACÕES PATRONAIS	13.119.903,24	
3.1.90.49	AUXÍLIO TRANSPORTE	42.629,99	
3.1.91.13	OBRIGACÕES PATRONAIS	7.331.636,48	
<b>3.3.00.00</b>	<b>OUTRAS DESPESAS CORRENTES</b>		<b>13.644.614,74</b>
3.3.90.14	DIÁRIAS-CIVIL	1.775.045,10	
3.3.90.30	MATERIAL DE CONSUMO	2.128.778,06	
3.3.90.33	PASSAGENS E DESPESAS COM LOCOMOÇÃO	1.397.951,77	
3.3.90.36	OUTROS SERVIÇOS DE TERCEIROS-PESSOA FÍSICA	573.438,23	
3.3.90.37	SERVIÇOS DE LIMPEZA, VIGIL. E OUTROS-PES. JURID	2.136.947,09	
3.3.90.39	OUTROS SERVIÇOS DE TERCEIROS-PESSOA JURÍDICA	4.629.940,11	
3.3.90.47	OBRIGACÕES TRIBUTÁRIAS E CONTRIBUTIVAS	85.000,00	
3.3.90.50	SERVIÇOS DE UTILIDADE PÚBLICA	883.941,98	
3.3.91.39	OUT SERV DE TERC-PJ INTRA ORÇAMENTÁRIAS	33.572,40	
<b>4.0.00.00</b>	<b>DESPESAS DE CAPITAL</b>		<b>204.900,00</b>
<b>4.4.00.00</b>	<b>INVESTIMENTOS</b>		<b>204.900,00</b>
4.4.90.52	EQUIPAMENTOS E MATERIAL PERMANENTE	204.900,00	
	<b>TOTAL</b>		<b>82.899.217,81</b>
<b>09.056</b>	<b>HOSPITAL DAS CLÍNICAS FAC. MEDICINA RIB PRET</b>		
<b>CÓDIGO:</b>	<b>ESPECIFICAÇÃO</b>	<b>ELEMENTO</b>	<b>CATEGORIA ECONÔMICA</b>

## DEMONSTRATIVO DA DESPESA DO ÓRGÃO DISCRIMINADA POR ELEMENTO

ANEXO 2

CONSOLIDADO

FOLHA 6

CÓDIGO:	ESPECIFICAÇÃO	ELEMENTO	CATEGORIA ECONÔMICA
<b>3.0.00.00</b>	<b>DESPESAS CORRENTES</b>		<b>513.007.730,93</b>
<b>3.1.00.00</b>	<b>PESSOAL E ENCARGOS SOCIAIS</b>		<b>344.960.238,02</b>
3.1.90.01	APOSEN.DO RPPS,RESER.RENUM.E REF.DO MILITAR	1.265.369,00	
3.1.90.03	PENSOES DO RPPS E DO MILITAR	420.182,00	
3.1.90.07	CONTRIBUICAO ENTIDADES FECHADAS PREVIDENCIA	574.732,90	
3.1.90.08	OUTROS BENEF.ASSIST.DO SERVIDOR E DO MILITAR	3.580,00	
3.1.90.11	VENCIMENTOS E VANTAGENS FIXAS-PESSOAL CIVIL	258.158.997,93	
3.1.90.13	OBRIGACOES PATRONAIS	82.429.965,11	
3.1.90.16	OUTRAS DESPESAS VARIAVEIS-PESSOAL CIVIL	1.602.094,13	
3.1.91.13	OBRIGACOES PATRONAIS	505.316,95	
<b>3.3.00.00</b>	<b>OUTRAS DESPESAS CORRENTES</b>		<b>168.047.492,91</b>
3.3.90.14	DIARIAS-CIVIL	43.200,00	
3.3.90.30	MATERIAL DE CONSUMO	89.091.299,63	
3.3.90.33	PASSAGENS E DESPESAS COM LOCOMOCAO	2.449.822,00	
3.3.90.36	OUTROS SERVICOS DE TERCEIROS-PESSOA FISICA	4.296.056,84	
3.3.90.37	SERVICOS DE LIMPEZA,VIGIL.E OUTROS-PES.JURID	17.437.434,80	
3.3.90.39	OUTROS SERVICOS DE TERCEIROS-PESSOA JURIDICA	35.296.976,71	
3.3.90.47	OBRIGACOES TRIBUTARIAS E CONTRIBUTIVAS	915.413,42	
3.3.90.50	SERVICOS DE UTILIDADE PUBLICA	18.439.001,00	
3.3.90.93	INDENIZACOES E RESTITUICOES	77.029,84	
3.3.91.39	OUT SERV DE TERC-PJ INTRA ORCAMENTARIAS	1.258,67	
<b>4.0.00.00</b>	<b>DESPESAS DE CAPITAL</b>		<b>3.816.662,25</b>
<b>4.4.00.00</b>	<b>INVESTIMENTOS</b>		<b>3.816.662,25</b>
4.4.90.52	EQUIPAMENTOS E MATERIAL PERMANENTE	3.816.662,25	
	<b>TOTAL</b>		<b>516.824.393,18</b>
<b>ÓRGÃO:</b>	<b>09.057</b>	<b>HOSPITAL DAS CLINICAS FAC DE MEDICINA DA USP</b>	
<b>CÓDIGO:</b>	<b>ESPECIFICAÇÃO</b>	<b>ELEMENTO</b>	<b>CATEGORIA ECONÔMICA</b>
<b>3.0.00.00</b>	<b>DESPESAS CORRENTES</b>		<b>1.810.923.358,45</b>
<b>3.1.00.00</b>	<b>PESSOAL E ENCARGOS SOCIAIS</b>		<b>779.545.895,62</b>
3.1.90.01	APOSEN.DO RPPS,RESER.RENUM.E REF.DO MILITAR	8.391.766,00	
3.1.90.07	CONTRIBUICAO ENTIDADES FECHADAS PREVIDENCIA	1.080.712,42	
3.1.90.08	OUTROS BENEF.ASSIST.DO SERVIDOR E DO MILITAR	178.772,00	
3.1.90.11	VENCIMENTOS E VANTAGENS FIXAS-PESSOAL CIVIL	566.864.635,11	
3.1.90.13	OBRIGACOES PATRONAIS	158.632.432,16	
3.1.90.16	OUTRAS DESPESAS VARIAVEIS-PESSOAL CIVIL	12.365.644,00	
3.1.91.13	OBRIGACOES PATRONAIS	32.031.933,93	
<b>3.3.00.00</b>	<b>OUTRAS DESPESAS CORRENTES</b>		<b>1.031.377.462,83</b>
3.3.90.08	OUTROS BENEFICIOS ASSISTENCIAIS	30.000,00	
3.3.90.30	MATERIAL DE CONSUMO	243.883.790,70	
3.3.90.33	PASSAGENS E DESPESAS COM LOCOMOCAO	25.638.275,96	
3.3.90.36	OUTROS SERVICOS DE TERCEIROS-PESSOA FISICA	9.334.800,00	
3.3.90.37	SERVICOS DE LIMPEZA,VIGIL.E OUTROS-PES.JURID	120.030.628,00	
3.3.90.39	OUTROS SERVICOS DE TERCEIROS-PESSOA JURIDICA	570.788.529,14	
3.3.90.47	OBRIGACOES TRIBUTARIAS E CONTRIBUTIVAS	11.875,00	
3.3.90.50	SERVICOS DE UTILIDADE PUBLICA	61.590.610,83	
3.3.91.39	OUT SERV DE TERC-PJ INTRA ORCAMENTARIAS	68.953,20	
<b>4.0.00.00</b>	<b>DESPESAS DE CAPITAL</b>		<b>43.958.519,41</b>
<b>4.4.00.00</b>	<b>INVESTIMENTOS</b>		<b>43.958.519,41</b>
4.4.90.51	OBRAS E INSTALACOES	38.250.000,00	
4.4.90.52	EQUIPAMENTOS E MATERIAL PERMANENTE	4.101.308,12	
4.4.90.93	INDENIZACOES E RESTITUICOES	1.607.211,29	
	<b>TOTAL</b>		<b>1.854.881.877,86</b>
<b>ÓRGÃO:</b>	<b>09.059</b>	<b>HOSP.CLINICAS FAC.MEDICINA DE BOTUCATU-HCFMB</b>	
<b>CÓDIGO:</b>	<b>ESPECIFICAÇÃO</b>	<b>ELEMENTO</b>	<b>CATEGORIA ECONÔMICA</b>
<b>3.0.00.00</b>	<b>DESPESAS CORRENTES</b>		<b>185.529.311,94</b>
<b>3.1.00.00</b>	<b>PESSOAL E ENCARGOS SOCIAIS</b>		<b>64.533.171,73</b>
3.1.90.07	CONTRIBUICAO ENTIDADES FECHADAS PREVIDENCIA	213.106,94	
3.1.90.11	VENCIMENTOS E VANTAGENS FIXAS-PESSOAL CIVIL	50.037.337,84	
3.1.90.13	OBRIGACOES PATRONAIS	14.178.337,55	
3.1.90.49	AUXILIO TRANSPORTE	95.363,40	
3.1.91.13	OBRIGACOES PATRONAIS	9.026,00	
<b>3.3.00.00</b>	<b>OUTRAS DESPESAS CORRENTES</b>		<b>120.996.140,21</b>
3.3.90.14	DIARIAS-CIVIL	40.456,53	
3.3.90.30	MATERIAL DE CONSUMO	65.920.102,18	
3.3.90.33	PASSAGENS E DESPESAS COM LOCOMOCAO	434.952,00	
3.3.90.35	SERVICOS DE CONSULTORIA	336,00	
3.3.90.36	OUTROS SERVICOS DE TERCEIROS-PESSOA FISICA	247.392,00	
3.3.90.37	SERVICOS DE LIMPEZA,VIGIL.E OUTROS-PES.JURID	18.218.502,25	

## DEMONSTRATIVO DA DESPESA DO ÓRGÃO DISCRIMINADA POR ELEMENTO

ANEXO 2

CONSOLIDADO

FOLHA 7

CÓDIGO:	ESPECIFICAÇÃO	ELEMENTO	CATEGORIA ECONÔMICA
3.3.90.39	OUTROS SERVICOS DE TERCEIROS-PESSOA JURIDICA	24.872.220,68	
3.3.90.47	OBRIGACOES TRIBUTARIAS E CONTRIBUTIVAS	10.883,89	
3.3.90.50	SERVICOS DE UTILIDADE PUBLICA	11.250.097,00	
3.3.90.93	INDENIZACOES E RESTITUICOES	1.120,71	
3.3.91.39	OUT SERV DE TERC-PJ INTRA ORCAMENTARIAS	76,97	
<b>4.0.00.00</b>	<b>DESPESAS DE CAPITAL</b>		<b>11.351.771,08</b>
<b>4.4.00.00</b>	<b>INVESTIMENTOS</b>		<b>11.351.771,08</b>
4.4.90.51	OBRAS E INSTALACOES	10.286.489,08	
4.4.90.52	EQUIPAMENTOS E MATERIAL PERMANENTE	1.065.282,00	
	<b>TOTAL</b>		<b>196.881.083,02</b>
<b>ÓRGÃO:</b>	<b>09.060</b>	<b>HOSP. CLINICAS FAC.MED.MARILIA - HCFAMEMA</b>	
CÓDIGO:	ESPECIFICAÇÃO	ELEMENTO	CATEGORIA ECONÔMICA
<b>3.0.00.00</b>	<b>DESPESAS CORRENTES</b>		<b>31.978.117,39</b>
<b>3.1.00.00</b>	<b>PESSOAL E ENCARGOS SOCIAIS</b>		<b>194.655,68</b>
3.1.90.11	VENCIMENTOS E VANTAGENS FIXAS-PESSOAL CIVIL	163.771,54	
3.1.90.13	OBRIGACOES PATRONAIS	30.884,14	
<b>3.3.00.00</b>	<b>OUTRAS DESPESAS CORRENTES</b>		<b>31.783.461,71</b>
3.3.90.14	DIARIAS-CIVIL	4.400,00	
3.3.90.30	MATERIAL DE CONSUMO	25.252.587,37	
3.3.90.35	SERVICOS DE CONSULTORIA	25.500,00	
3.3.90.36	OUTROS SERVICOS DE TERCEIROS-PESSOA FISICA	1.288.622,84	
3.3.90.39	OUTROS SERVICOS DE TERCEIROS-PESSOA JURIDICA	2.067.607,50	
3.3.90.50	SERVICOS DE UTILIDADE PUBLICA	3.144.744,00	
	<b>TOTAL</b>		<b>31.978.117,39</b>
<b>ÓRGÃO:</b>	<b>10.000</b>	<b>SEC.DESENV. ECONOMICO, CIENCIA,TECN. INOVACA</b>	
CÓDIGO:	ESPECIFICAÇÃO	ELEMENTO	CATEGORIA ECONÔMICA
<b>3.0.00.00</b>	<b>DESPESAS CORRENTES</b>		<b>173.740.832,37</b>
3.1.90.01	APOSEN.DO RPPS,RESER.RENUM.E REF.DO MILITAR	15.842.358,01	
3.1.90.07	CONTRIBUICAO ENTIDADES FECHADAS PREVIDENCIA	581.946,29	
3.1.90.11	VENCIMENTOS E VANTAGENS FIXAS-PESSOAL CIVIL	34.948.048,49	
3.1.90.13	OBRIGACOES PATRONAIS	8.625.958,37	
3.1.90.49	AUXILIO TRANSPORTE	146.306,57	
3.1.91.13	OBRIGACOES PATRONAIS	8.554.964,27	
3.3.40.39	OUTROS SERVICOS DE TERCEIROS-PESSOA JURIDICA	939.600,00	
3.3.90.08	OUTROS BENEFICIOS ASSISTENCIAIS	11.037,13	
3.3.90.14	DIARIAS-CIVIL	99.245,16	
3.3.90.30	MATERIAL DE CONSUMO	107.861,90	
3.3.90.33	PASSAGENS E DESPESAS COM LOCOMOCAO	1.974.052,25	
3.3.90.35	SERVICOS DE CONSULTORIA	78.963,56	
3.3.90.37	SERVICOS DE LIMPEZA,VIGIL.E OUTROS-PES.JURID	2.503.216,03	
3.3.90.39	OUTROS SERVICOS DE TERCEIROS-PESSOA JURIDICA	80.790.970,39	
3.3.90.47	OBRIGACOES TRIBUTARIAS E CONTRIBUTIVAS	14.675.026,00	
3.3.90.48	OUTROS AUXILIOS FINANCIEROS A PES.FISICAS	2.601.270,00	
3.3.90.50	SERVICOS DE UTILIDADE PUBLICA	439.715,76	
3.3.90.92	DESPESAS DE EXERCICIOS ANTERIORES	350.181,83	
3.3.90.96	RESSARC.DE DESPESAS DE PESSOAL REQUISITADO	436.152,16	
3.3.91.39	OUT SERV DE TERC-PJ INTRA ORCAMENTARIAS	33.958,20	
<b>4.0.00.00</b>	<b>DESPESAS DE CAPITAL</b>		<b>19.849.679,33</b>
4.4.40.51	OBRAS E INSTALACOES	3.100.000,00	
4.4.90.51	OBRAS E INSTALACOES	692.590,00	
4.4.90.52	EQUIPAMENTOS E MATERIAL PERMANENTE	1.084.346,40	
4.4.90.91	SENTENCAS JUDICIAIS	13.108.413,40	
4.4.90.93	INDENIZACOES E RESTITUICOES	1.864.329,53	
	<b>TOTAL</b>		<b>193.590.511,70</b>
<b>ÓRGÃO:</b>	<b>10.046</b>	<b>FUNDACAO UNIV.VIRTUAL DO EST.DE S.P.-UNIVESP</b>	
CÓDIGO:	ESPECIFICAÇÃO	ELEMENTO	CATEGORIA ECONÔMICA
<b>3.0.00.00</b>	<b>DESPESAS CORRENTES</b>		<b>23.607.888,71</b>
<b>3.1.00.00</b>	<b>PESSOAL E ENCARGOS SOCIAIS</b>		<b>8.564.120,37</b>
3.1.90.11	VENCIMENTOS E VANTAGENS FIXAS-PESSOAL CIVIL	6.749.383,87	
3.1.90.13	OBRIGACOES PATRONAIS	1.811.247,07	
3.1.90.49	AUXILIO TRANSPORTE	3.489,43	
<b>3.3.00.00</b>	<b>OUTRAS DESPESAS CORRENTES</b>		<b>15.043.768,34</b>
3.3.90.14	DIARIAS-CIVIL	17.644,26	
3.3.90.18	AUXILIO FINANCEIRO A ESTUDANTES	2.882.021,30	
3.3.90.30	MATERIAL DE CONSUMO	75.557,38	
3.3.90.33	PASSAGENS E DESPESAS COM LOCOMOCAO	299.944,60	
3.3.90.35	SERVICOS DE CONSULTORIA	2.836.200,00	
3.3.90.36	OUTROS SERVICOS DE TERCEIROS-PESSOA FISICA	217.620,08	

## DEMONSTRATIVO DA DESPESA DO ÓRGÃO DISCRIMINADA POR ELEMENTO

ANEXO 2

CONSOLIDADO

FOLHA 8

CÓDIGO:	ESPECIFICAÇÃO	ELEMENTO	CATEGORIA ECONÔMICA
3.3.90.37	SERVICOS DE LIMPEZA,VIGIL.E OUTROS-PES.JURID	29.795,79	
3.3.90.39	OUTROS SERVICOS DE TERCEIROS-PESSOA JURIDICA	3.750.702,57	
3.3.90.41	CONTRIBUICOES	4.775.000,00	
3.3.90.47	OBRIGACOES TRIBUTARIAS E CONTRIBUTIVAS	70.681,53	
3.3.90.50	SERVICOS DE UTILIDADE PUBLICA	88.600,83	
	<b>TOTAL</b>		<b>23.607.888,71</b>
<b>ÓRGÃO:</b>	<b>10.047</b>	<b>FUNDAÇÃO AMPARO PESQUISA EST.SAO PAULO-FAPES</b>	
CÓDIGO:	ESPECIFICAÇÃO	ELEMENTO	CATEGORIA ECONÔMICA
<b>3.0.00.00</b>	<b>DESPESAS CORRENTES</b>		<b>1.171.559.521,44</b>
<b>3.1.00.00</b>	<b>PESSOAL E ENCARGOS SOCIAIS</b>		<b>49.880.057,45</b>
3.1.90.01	APOSEN.DO RPPS,RESER.RENUM.E REF.DO MILITAR	1.783.787,27	
3.1.90.07	CONTRIBUICAO ENTIDADES FECHADAS PREVIDENCIA	1.000.486,51	
3.1.90.11	VENCIMENTOS E VANTAGENS FIXAS-PESSOAL CIVIL	35.780.898,90	
3.1.90.13	OBRIGACOES PATRONAIS	10.239.053,75	
3.1.90.94	INDENIZACOES E RESTITUICOES TRABALHISTAS	1.075.831,02	
<b>3.3.00.00</b>	<b>OUTRAS DESPESAS CORRENTES</b>		<b>1.121.679.463,99</b>
3.3.90.14	DIARIAS-CIVIL	13.522,87	
3.3.90.20	AUXILIO FINANCEIRO A PESQUISADORES	1.099.202.620,94	
3.3.90.30	MATERIAL DE CONSUMO	937.269,45	
3.3.90.33	PASSAGENS E DESPESAS COM LOCOMOCAO	45.321,22	
3.3.90.36	OUTROS SERVICOS DE TERCEIROS-PESSOA FISICA	105.165,23	
3.3.90.37	SERVICOS DE LIMPEZA,VIGIL.E OUTROS-PES.JURID	1.504.221,43	
3.3.90.39	OUTROS SERVICOS DE TERCEIROS-PESSOA JURIDICA	18.969.083,97	
3.3.90.47	OBRIGACOES TRIBUTARIAS E CONTRIBUTIVAS	372.134,57	
3.3.90.50	SERVICOS DE UTILIDADE PUBLICA	530.124,31	
<b>4.0.00.00</b>	<b>DESPESAS DE CAPITAL</b>		<b>214.246.713,53</b>
<b>4.4.00.00</b>	<b>INVESTIMENTOS</b>		<b>83.573.848,63</b>
4.4.90.20	AUXILIO FINANCEIRO A PESQUISADORES	79.389.270,98	
4.4.90.39	OUTROS SERVICOS DE TERCEIROS-PESSOA JURIDICA	3.706.584,38	
4.4.90.51	OBRAS E INSTALACOES	67.762,22	
4.4.90.52	EQUIPAMENTOS E MATERIAL PERMANENTE	410.231,05	
<b>4.5.00.00</b>	<b>INVERSOES FINANCEIRAS</b>		<b>130.672.864,90</b>
4.5.90.63	AQUISICAO DE TITULOS DE CREDITO	130.672.864,90	
	<b>TOTAL</b>		<b>1.385.806.234,97</b>
<b>ÓRGÃO:</b>	<b>10.058</b>	<b>UNIVERSIDADE DE SAO PAULO - USP</b>	
CÓDIGO:	ESPECIFICAÇÃO	ELEMENTO	CATEGORIA ECONÔMICA
<b>3.0.00.00</b>	<b>DESPESAS CORRENTES</b>		<b>5.386.681.496,64</b>
<b>3.1.00.00</b>	<b>PESSOAL E ENCARGOS SOCIAIS</b>		<b>4.309.459.176,75</b>
3.1.90.07	CONTRIBUICAO ENTIDADES FECHADAS PREVIDENCIA	25.457.892,20	
3.1.90.11	VENCIMENTOS E VANTAGENS FIXAS-PESSOAL CIVIL	2.575.019.609,28	
3.1.90.13	OBRIGACOES PATRONAIS	401.749.832,77	
3.1.90.49	AUXILIO TRANSPORTE	547,20	
3.1.90.94	INDENIZACOES E RESTITUICOES TRABALHISTAS	187.355.598,66	
3.1.91.13	OBRIGACOES PATRONAIS	1.119.875.696,64	
<b>3.3.00.00</b>	<b>OUTRAS DESPESAS CORRENTES</b>		<b>1.077.222.319,89</b>
3.3.90.08	OUTROS BENEFICIOS ASSISTENCIAIS	1.272.855,81	
3.3.90.14	DIARIAS-CIVIL	8.362.693,83	
3.3.90.18	AUXILIO FINANCEIRO A ESTUDANTES	44.657.750,22	
3.3.90.20	AUXILIO FINANCEIRO A PESQUISADORES	1.996.518,19	
3.3.90.30	MATERIAL DE CONSUMO	86.312.535,80	
3.3.90.31	PREMIACOES CULTURAIS ART.CIENT.DESPOR. OUTRA	142.604,70	
3.3.90.32	MATERIAL, BEM OU SERV.P/DISTRIBUICAO GRATUIT	10.975,72	
3.3.90.33	PASSAGENS E DESPESAS COM LOCOMOCAO	28.614.215,99	
3.3.90.35	SERVICOS DE CONSULTORIA	14.221.303,90	
3.3.90.36	OUTROS SERVICOS DE TERCEIROS-PESSOA FISICA	50.980.691,08	
3.3.90.37	SERVICOS DE LIMPEZA,VIGIL.E OUTROS-PES.JURID	173.217.144,07	
3.3.90.39	OUTROS SERVICOS DE TERCEIROS-PESSOA JURIDICA	479.411.292,25	
3.3.90.47	OBRIGACOES TRIBUTARIAS E CONTRIBUTIVAS	51.733.311,32	
3.3.90.48	OUTROS AUXILIOS FINANCEIROS A PES.FISICAS	39.364,86	
3.3.90.50	SERVICOS DE UTILIDADE PUBLICA	96.905.329,20	
3.3.90.91	SENTENCAS JUDICIAIS	16.883.991,88	
3.3.90.92	DESPESAS DE EXERCICIOS ANTERIORES	15.780.607,31	
3.3.90.93	INDENIZACOES E RESTITUICOES	2.129.493,04	
3.3.90.96	RESSARC.DE DESPESAS DE PESSOAL REQUISITADO	426.935,48	
3.3.91.39	OUT SERV DE TERC-PJ INTRA ORCAMENTARIAS	4.122.705,24	
<b>4.0.00.00</b>	<b>DESPESAS DE CAPITAL</b>		<b>58.353.417,95</b>
<b>4.4.00.00</b>	<b>INVESTIMENTOS</b>		<b>58.353.417,95</b>
4.4.90.36	OUTROS SERVICOS DE TERCEIROS-PESSOA FISICA	13.645,00	

## DEMONSTRATIVO DA DESPESA DO ÓRGÃO DISCRIMINADA POR ELEMENTO

ANEXO 2

CONSOLIDADO

FOLHA 9

CÓDIGO:	ESPECIFICAÇÃO	ELEMENTO	CATEGORIA ECONÔMICA
4.4.90.39	OUTROS SERVICOS DE TERCEIROS-PESSOA JURIDICA	11.790,39	
4.4.90.51	OBRAS E INSTALACOES	32.269.540,14	
4.4.90.52	EQUIPAMENTOS E MATERIAL PERMANENTE	26.013.508,80	
4.4.90.93	INDENIZACOES E RESTITUICOES	44.933,62	
	<b>TOTAL</b>		<b>5.445.034.914,59</b>
<b>ÓRGÃO:</b>	<b>10.059</b>	<b>UNIVERSIDADE ESTADUAL DE CAMPINAS - UNICAMP</b>	
CÓDIGO:	ESPECIFICAÇÃO	ELEMENTO	CATEGORIA ECONÔMICA
<b>3.0.00.00</b>	<b>DESPESAS CORRENTES</b>		<b>2.928.066.620,58</b>
<b>3.1.00.00</b>	<b>PESSOAL E ENCARGOS SOCIAIS</b>		<b>2.033.945.117,58</b>
3.1.90.01	APOSEN.DO RPPS,RESER.RENUM.E REF.DO MILITAR	4.035.000,00	
3.1.90.07	CONTRIBUICAO ENTIDADES FECHADAS PREVIDENCIA	3.142.540,53	
3.1.90.11	VENCIMENTOS E VANTAGENS FIXAS-PESSOAL CIVIL	1.325.410.894,56	
3.1.90.13	OBRIGACOES PATRONAIS	102.543.060,23	
3.1.90.59	PENSOES ESPECIAIS	76.413,16	
3.1.90.94	INDENIZACOES E RESTITUICOES TRABALHISTAS	3.200.000,00	
3.1.91.13	OBRIGACOES PATRONAIS	595.537.209,10	
<b>3.3.00.00</b>	<b>OUTRAS DESPESAS CORRENTES</b>		<b>894.121.503,00</b>
3.3.50.39	OUTROS SERVICOS DE TERCEIROS- PESSOA JURIDIC	334.201.207,26	
3.3.90.08	OUTROS BENEFICIOS ASSISTENCIAIS	761.648,36	
3.3.90.14	DIARIAS-CIVIL	1.332.036,10	
3.3.90.18	AUXILIO FINANCEIRO A ESTUDANTES	36.506.883,59	
3.3.90.20	AUXILIO FINANCEIRO A PESQUISADORES	250.957,48	
3.3.90.30	MATERIAL DE CONSUMO	111.359.111,30	
3.3.90.31	PREMIACOES CULTURAIS ART.CIENT.DESPOR. OUTRA	48.000,00	
3.3.90.32	MATERIAL, BEM OU SERV.P/DISTRIBUICAO GRATUIT	8.267.681,79	
3.3.90.33	PASSAGENS E DESPESAS COM LOCOMOCAO	18.714.923,13	
3.3.90.35	SERVICOS DE CONSULTORIA	181.359,92	
3.3.90.36	OUTROS SERVICOS DE TERCEIROS-PESSOA FISICA	13.890.802,68	
3.3.90.37	SERVICOS DE LIMPEZA,VIGIL.E OUTROS-PES.JURID	66.629.248,65	
3.3.90.39	OUTROS SERVICOS DE TERCEIROS-PESSOA JURIDICA	99.245.776,84	
3.3.90.46	AUXILIO ALIMENTACAO	103.537.367,86	
3.3.90.47	OBRIGACOES TRIBUTARIAS E CONTRIBUTIVAS	23.795.646,38	
3.3.90.48	OUTROS AUXILIOS FINANCEIROS A PES.FISICAS	92.888,60	
3.3.90.50	SERVICOS DE UTILIDADE PUBLICA	52.081.306,43	
3.3.90.91	SENTENCAS JUDICIAIS	10.645.516,96	
3.3.90.92	DESPESAS DE EXERCICIOS ANTERIORES	4.918.033,48	
3.3.90.93	INDENIZACOES E RESTITUICOES	4.896.697,84	
3.3.90.96	RESSARC.DE DESPESAS DE PESSOAL REQUISITADO	271.611,39	
3.3.91.39	OUT SERV DE TERC-PJ INTRA ORCAMENTARIAS	2.492.796,96	
<b>4.0.00.00</b>	<b>DESPESAS DE CAPITAL</b>		<b>35.530.426,91</b>
<b>4.4.00.00</b>	<b>INVESTIMENTOS</b>		<b>35.530.426,91</b>
4.4.90.39	OUTROS SERVICOS DE TERCEIROS-PESSOA JURIDICA	1.928.719,61	
4.4.90.51	OBRAS E INSTALACOES	17.032.438,48	
4.4.90.52	EQUIPAMENTOS E MATERIAL PERMANENTE	16.518.130,82	
4.4.90.92	DESPESAS DE EXERCICIOS ANTERIORES	51.138,00	
	<b>TOTAL</b>		<b>2.963.597.047,49</b>
<b>ÓRGÃO:</b>	<b>10.061</b>	<b>UNIVERSIDADE EST PAUL.JULIO MESQ.FILHO- UNES</b>	
CÓDIGO:	ESPECIFICAÇÃO	ELEMENTO	CATEGORIA ECONÔMICA
<b>3.0.00.00</b>	<b>DESPESAS CORRENTES</b>		<b>2.538.371.544,14</b>
<b>3.1.00.00</b>	<b>PESSOAL E ENCARGOS SOCIAIS</b>		<b>2.088.756.755,00</b>
3.1.90.07	CONTRIBUICAO ENTIDADES FECHADAS PREVIDENCIA	5.874.235,62	
3.1.90.11	VENCIMENTOS E VANTAGENS FIXAS-PESSOAL CIVIL	1.192.426.534,93	
3.1.90.13	OBRIGACOES PATRONAIS	113.557.199,46	
3.1.91.13	OBRIGACOES PATRONAIS	776.898.784,99	
<b>3.3.00.00</b>	<b>OUTRAS DESPESAS CORRENTES</b>		<b>449.614.789,14</b>
3.3.50.43	SUBVENCOES SOCIAIS	9.323.711,32	
3.3.90.08	OUTROS BENEFICIOS ASSISTENCIAIS	378.193,31	
3.3.90.14	DIARIAS-CIVIL	6.353.735,79	
3.3.90.18	AUXILIO FINANCEIRO A ESTUDANTES	32.313.966,29	
3.3.90.20	AUXILIO FINANCEIRO A PESQUISADORES	1.589.421,09	
3.3.90.30	MATERIAL DE CONSUMO	20.220.506,38	
3.3.90.31	PREMIACOES CULTURAIS ART.CIENT.DESPOR. OUTRA	4.520,50	
3.3.90.32	MATERIAL, BEM OU SERV.P/DISTRIBUICAO GRATUIT	65.684,00	
3.3.90.33	PASSAGENS E DESPESAS COM LOCOMOCAO	7.885.568,60	
3.3.90.35	SERVICOS DE CONSULTORIA	9.200,00	
3.3.90.36	OUTROS SERVICOS DE TERCEIROS-PESSOA FISICA	4.324.673,40	
3.3.90.37	SERVICOS DE LIMPEZA,VIGIL.E OUTROS-PES.JURID	39.027.803,75	
3.3.90.39	OUTROS SERVICOS DE TERCEIROS-PESSOA JURIDICA	274.581.330,69	

## DEMONSTRATIVO DA DESPESA DO ÓRGÃO DISCRIMINADA POR ELEMENTO

ANEXO 2

CONSOLIDADO

FOLHA 10

CÓDIGO:	ESPECIFICAÇÃO	ELEMENTO	CATEGORIA ECONÔMICA
3.3.90.47	OBRIGACOES TRIBUTARIAS E CONTRIBUTIVAS	25.285.678,49	
3.3.90.50	SERVICOS DE UTILIDADE PUBLICA	15.199.249,52	
3.3.90.91	SENTENCAS JUDICIAIS	8.880.581,35	
3.3.90.92	DESPESAS DE EXERCICIOS ANTERIORES	597.561,84	
3.3.90.93	INDENIZACOES E RESTITUICOES	428.498,02	
3.3.91.39	OUT SERV DE TERC-PJ INTRA ORCAMENTARIAS	3.144.904,80	
<b>4.0.00.00</b>	<b>DESPESAS DE CAPITAL</b>		<b>17.375.863,69</b>
<b>4.4.00.00</b>	<b>INVESTIMENTOS</b>		<b>17.375.863,69</b>
4.4.90.51	OBRAS E INSTALACOES	13.242.307,04	
4.4.90.52	EQUIPAMENTOS E MATERIAL PERMANENTE	4.133.556,65	
	<b>TOTAL</b>		<b>2.555.747.407,83</b>
<b>ÓRGÃO:</b>	<b>10.063</b>	<b>CENTRO EST. EDUC. TECNOLOG. PAULA SOUZA-CEETEPS</b>	
CÓDIGO:	ESPECIFICAÇÃO	ELEMENTO	CATEGORIA ECONÔMICA
<b>3.0.00.00</b>	<b>DESPESAS CORRENTES</b>		<b>2.159.801.083,79</b>
<b>3.1.00.00</b>	<b>PESSOAL E ENCARGOS SOCIAIS</b>		<b>1.801.216.736,64</b>
3.1.90.01	APOSEN.DO RPPS.RESER.RENUM.E REF.DO MILITAR	10.453.575,00	
3.1.90.07	CONTRIBUCAO ENTIDADES FECHADAS PREVIDENCIA	11.340.750,58	
3.1.90.11	VENCIMENTOS E VANTAGENS FIXAS-PESSOAL CIVIL	1.383.735.099,97	
3.1.90.13	OBRIGACOES PATRONAIS	366.730.867,91	
3.1.91.13	OBRIGACOES PATRONAIS	28.956.443,18	
<b>3.3.00.00</b>	<b>OUTRAS DESPESAS CORRENTES</b>		<b>358.584.347,15</b>
3.3.50.43	SUBVENCOES SOCIAIS	969.400,00	
3.3.90.08	OUTROS BENEFICIOS ASSISTENCIAIS	32.782,28	
3.3.90.14	DIARIAS-CIVIL	738.268,90	
3.3.90.18	AUXILIO FINANCEIRO A ESTUDANTES	78.800,00	
3.3.90.30	MATERIAL DE CONSUMO	6.849.533,95	
3.3.90.33	PASSAGENS E DESPESAS COM LOCOMOCAO	5.904.851,43	
3.3.90.35	SERVICOS DE CONSULTORIA	3.063.401,76	
3.3.90.36	OUTROS SERVICOS DE TERCEIROS-PESSOA FISICA	5.875.560,33	
3.3.90.37	SERVICOS DE LIMPEZA,VIGIL.E OUTROS-PES.JURID	175.755.500,13	
3.3.90.39	OUTROS SERVICOS DE TERCEIROS-PESSOA JURIDICA	123.305.544,34	
3.3.90.47	OBRIGACOES TRIBUTARIAS E CONTRIBUTIVAS	3.484.350,44	
3.3.90.50	SERVICOS DE UTILIDADE PUBLICA	31.076.961,78	
3.3.90.93	INDENIZACOES E RESTITUICOES	1.082.734,93	
3.3.90.96	RESSARC.DE DESPESAS DE PESSOAL REQUISITADO	243.000,00	
3.3.91.39	OUT SERV DE TERC-PJ INTRA ORCAMENTARIAS	123.656,88	
<b>4.0.00.00</b>	<b>DESPESAS DE CAPITAL</b>		<b>70.568.440,13</b>
<b>4.4.00.00</b>	<b>INVESTIMENTOS</b>		<b>70.568.440,13</b>
4.4.90.51	OBRAS E INSTALACOES	41.342.497,57	
4.4.90.52	EQUIPAMENTOS E MATERIAL PERMANENTE	29.225.942,56	
	<b>TOTAL</b>		<b>2.230.369.523,92</b>
<b>ÓRGÃO:</b>	<b>10.065</b>	<b>FACULDADE DE MEDICINA DE MARILIA</b>	
CÓDIGO:	ESPECIFICAÇÃO	ELEMENTO	CATEGORIA ECONÔMICA
<b>3.0.00.00</b>	<b>DESPESAS CORRENTES</b>		<b>42.703.830,27</b>
<b>3.1.00.00</b>	<b>PESSOAL E ENCARGOS SOCIAIS</b>		<b>37.880.213,63</b>
3.1.90.11	VENCIMENTOS E VANTAGENS FIXAS-PESSOAL CIVIL	34.425.039,62	
3.1.90.13	OBRIGACOES PATRONAIS	2.845.167,01	
3.1.90.16	OUTRAS DESPESAS VARIÁVEIS-PESSOAL CIVIL	610.007,00	
<b>3.3.00.00</b>	<b>OUTRAS DESPESAS CORRENTES</b>		<b>4.823.616,64</b>
3.3.90.30	MATERIAL DE CONSUMO	785.267,06	
3.3.90.36	OUTROS SERVICOS DE TERCEIROS-PESSOA FISICA	210.958,23	
3.3.90.39	OUTROS SERVICOS DE TERCEIROS-PESSOA JURIDICA	3.177.551,57	
3.3.90.47	OBRIGACOES TRIBUTARIAS E CONTRIBUTIVAS	298,59	
3.3.90.50	SERVICOS DE UTILIDADE PUBLICA	391.853,75	
3.3.90.92	DESPESAS DE EXERCICIOS ANTERIORES	257.687,44	
<b>4.0.00.00</b>	<b>DESPESAS DE CAPITAL</b>		<b>484.803,26</b>
<b>4.4.00.00</b>	<b>INVESTIMENTOS</b>		<b>484.803,26</b>
4.4.90.52	EQUIPAMENTOS E MATERIAL PERMANENTE	484.803,26	
	<b>TOTAL</b>		<b>43.188.633,53</b>
<b>ÓRGÃO:</b>	<b>10.066</b>	<b>FACULDADE DE MEDICINA DE SAO JOSE DO R. PRET</b>	
CÓDIGO:	ESPECIFICAÇÃO	ELEMENTO	CATEGORIA ECONÔMICA
<b>3.0.00.00</b>	<b>DESPESAS CORRENTES</b>		<b>73.685.513,75</b>
<b>3.1.00.00</b>	<b>PESSOAL E ENCARGOS SOCIAIS</b>		<b>67.515.167,47</b>
3.1.90.11	VENCIMENTOS E VANTAGENS FIXAS-PESSOAL CIVIL	52.559.273,47	
3.1.90.13	OBRIGACOES PATRONAIS	14.191.074,00	
3.1.91.13	OBRIGACOES PATRONAIS	764.820,00	
<b>3.3.00.00</b>	<b>OUTRAS DESPESAS CORRENTES</b>		<b>6.170.346,28</b>



## DEMONSTRATIVO DA DESPESA DO ÓRGÃO DISCRIMINADA POR ELEMENTO

ANEXO 2

CONSOLIDADO

FOLHA 11

CÓDIGO:	ESPECIFICAÇÃO	ELEMENTO	CATEGORIA ECONÔMICA
3.3.90.14	DIARIAS-CIVIL	31.287,33	
3.3.90.18	AUXILIO FINANCEIRO A ESTUDANTES	171.180,00	
3.3.90.20	AUXILIO FINANCEIRO A PESQUISADORES	48.256,67	
3.3.90.30	MATERIAL DE CONSUMO	713.805,81	
3.3.90.33	PASSAGENS E DESPESAS COM LOCOMOCAO	85.571,12	
3.3.90.36	OUTROS SERVICOS DE TERCEIROS-PESSOA FISICA	114.048,00	
3.3.90.37	SERVICOS DE LIMPEZA,VIGIL.E OUTROS-PES.JURID	1.640.598,25	
3.3.90.39	OUTROS SERVICOS DE TERCEIROS-PESSOA JURIDICA	2.148.299,76	
3.3.90.50	SERVICOS DE UTILIDADE PUBLICA	1.211.496,27	
3.3.91.39	OUT SERV DE TERC-PJ INTRA ORCAMENTARIAS	5.803,07	
<b>4.0.00.00</b>	<b>DESPESAS DE CAPITAL</b>		<b>99.829,36</b>
<b>4.4.00.00</b>	<b>INVESTIMENTOS</b>		<b>99.829,36</b>
4.4.90.52	EQUIPAMENTOS E MATERIAL PERMANENTE	99.829,36	
		<b>TOTAL</b>	<b>73.785.343,11</b>
<b>ÓRGÃO:</b>	<b>10.067</b>	<b>JUNTA COMERCIAL DO ESTADO DE SAO PAULO-JUCES</b>	
CÓDIGO:	ESPECIFICAÇÃO	ELEMENTO	CATEGORIA ECONÔMICA
<b>3.0.00.00</b>	<b>DESPESAS CORRENTES</b>		<b>86.414.260,79</b>
<b>3.1.00.00</b>	<b>PESSOAL E ENCARGOS SOCIAIS</b>		<b>20.906.955,56</b>
3.1.90.07	CONTRIBUICAO ENTIDADES FECHADAS PREVIDENCIA	8.334,08	
3.1.90.11	VENCIMENTOS E VANTAGENS FIXAS-PESSOAL CIVIL	16.604.110,05	
3.1.90.13	OBRIGACOES PATRONAIS	3.913.943,45	
3.1.90.94	INDENIZACOES E RESTITUICOES TRABALHISTAS	154.129,36	
3.1.91.13	OBRIGACOES PATRONAIS	226.438,62	
<b>3.3.00.00</b>	<b>OUTRAS DESPESAS CORRENTES</b>		<b>65.507.305,23</b>
3.3.90.14	DIARIAS-CIVIL	23.964,79	
3.3.90.30	MATERIAL DE CONSUMO	552.568,71	
3.3.90.33	PASSAGENS E DESPESAS COM LOCOMOCAO	485.568,94	
3.3.90.37	SERVICOS DE LIMPEZA,VIGIL.E OUTROS-PES.JURID	2.616.709,29	
3.3.90.39	OUTROS SERVICOS DE TERCEIROS-PESSOA JURIDICA	61.020.366,00	
3.3.90.50	SERVICOS DE UTILIDADE PUBLICA	807.343,10	
3.3.91.39	OUT SERV DE TERC-PJ INTRA ORCAMENTARIAS	784,40	
<b>4.0.00.00</b>	<b>DESPESAS DE CAPITAL</b>		<b>2.197.513,20</b>
<b>4.4.00.00</b>	<b>INVESTIMENTOS</b>		<b>2.197.513,20</b>
4.4.90.52	EQUIPAMENTOS E MATERIAL PERMANENTE	2.197.513,20	
		<b>TOTAL</b>	<b>88.611.773,99</b>
<b>ÓRGÃO:</b>	<b>10.091</b>	<b>INST.PESQUISAS TECN.EST.DE S.P.S/A-IPT</b>	
CÓDIGO:	ESPECIFICAÇÃO	ELEMENTO	CATEGORIA ECONÔMICA
<b>3.0.00.00</b>	<b>DESPESAS CORRENTES</b>		<b>181.622.774,54</b>
<b>3.1.00.00</b>	<b>PESSOAL E ENCARGOS SOCIAIS</b>		<b>110.508.552,00</b>
3.1.90.11	VENCIMENTOS E VANTAGENS FIXAS-PESSOAL CIVIL	81.052.069,39	
3.1.90.13	OBRIGACOES PATRONAIS	26.969.059,73	
3.1.90.16	OUTRAS DESPESAS VARIÁVEIS-PESSOAL CIVIL	56.679,60	
3.1.90.94	INDENIZACOES E RESTITUICOES TRABALHISTAS	2.430.743,28	
<b>3.3.00.00</b>	<b>OUTRAS DESPESAS CORRENTES</b>		<b>71.114.222,54</b>
3.3.90.30	MATERIAL DE CONSUMO	3.130.988,50	
3.3.90.33	PASSAGENS E DESPESAS COM LOCOMOCAO	3.144.995,61	
3.3.90.35	SERVICOS DE CONSULTORIA	615.691,28	
3.3.90.36	OUTROS SERVICOS DE TERCEIROS-PESSOA FISICA	2.263.917,42	
3.3.90.37	SERVICOS DE LIMPEZA,VIGIL.E OUTROS-PES.JURID	3.307.454,45	
3.3.90.39	OUTROS SERVICOS DE TERCEIROS-PESSOA JURIDICA	26.782.396,97	
3.3.90.47	OBRIGACOES TRIBUTARIAS E CONTRIBUTIVAS	24.373.812,26	
3.3.90.50	SERVICOS DE UTILIDADE PUBLICA	6.181.224,80	
3.3.90.91	SENTENCAS JUDICIAIS	1.313.741,25	
<b>4.0.00.00</b>	<b>DESPESAS DE CAPITAL</b>		<b>10.952.276,03</b>
<b>4.4.00.00</b>	<b>INVESTIMENTOS</b>		<b>10.952.276,03</b>
4.4.90.39	OUTROS SERVICOS DE TERCEIROS-PESSOA JURIDICA	133.159,69	
4.4.90.51	OBRS E INSTALACOES	4.272.019,62	
4.4.90.52	EQUIPAMENTOS E MATERIAL PERMANENTE	6.547.096,72	
		<b>TOTAL</b>	<b>192.575.050,57</b>
<b>ÓRGÃO:</b>	<b>12.000</b>	<b>SECRETARIA DA CULTURA</b>	
CÓDIGO:	ESPECIFICAÇÃO	ELEMENTO	CATEGORIA ECONÔMICA
<b>3.0.00.00</b>	<b>DESPESAS CORRENTES</b>		<b>525.423.117,33</b>
3.1.90.07	CONTRIBUICAO ENTIDADES FECHADAS PREVIDENCIA	955,68	
3.1.90.11	VENCIMENTOS E VANTAGENS FIXAS-PESSOAL CIVIL	13.755.336,92	
3.1.90.13	OBRIGACOES PATRONAIS	1.746.685,00	
3.1.90.49	AUXILIO TRANSPORTE	148.996,18	
3.1.91.13	OBRIGACOES PATRONAIS	7.487.074,24	
3.3.40.39	OUTROS SERVICOS DE TERCEIROS-PESSOA JURIDICA	1.009.401,81	

## DEMONSTRATIVO DA DESPESA DO ÓRGÃO DISCRIMINADA POR ELEMENTO

ANEXO 2

CONSOLIDADO

FOLHA 12

CÓDIGO:	ESPECIFICAÇÃO	ELEMENTO	CATEGORIA ECONÔMICA
3.3.90.08	OUTROS BENEFICIOS ASSISTENCIAIS	6.293,93	
3.3.90.14	DIARIAS-CIVIL	58.101,93	
3.3.90.30	MATERIAL DE CONSUMO	173.305,10	
3.3.90.31	PREMIACOES CULTURAIS ART.CIENT.DESPOR. OUTRA	28.667.236,29	
3.3.90.33	PASSAGENS E DESPESAS COM LOCOMOCAO	1.259.793,44	
3.3.90.36	OUTROS SERVICOS DE TERCEIROS-PESSOA FISICA	2.248.733,39	
3.3.90.37	SERVICOS DE LIMPEZA,VIGIL.E OUTROS-PES.JURID	1.844.437,46	
3.3.90.39	OUTROS SERVICOS DE TERCEIROS-PESSOA JURIDICA	455.621.229,09	
3.3.90.47	OBRIGACOES TRIBUTARIAS E CONTRIBUTIVAS	8.001.385,00	
3.3.90.50	SERVICOS DE UTILIDADE PUBLICA	972.921,55	
3.3.90.92	DESPESAS DE EXERCICIOS ANTERIORES	92.072,28	
3.3.90.96	RESSARC.DE DESPESAS DE PESSOAL REQUISITADO	2.297.731,00	
3.3.91.39	OUT SERV DE TERC-PJ INTRA ORCAMENTARIAS	31.427,04	
<b>4.0.00.00</b>	<b>DESPESAS DE CAPITAL</b>		<b>13.696.017,42</b>
4.4.40.52	EQUIPAMENTOS E MATERIAL PERMANENTE	540.000,00	
4.4.90.51	OBRAS E INSTALACOES	8.111.308,56	
4.4.90.92	DESPESAS DE EXERCICIOS ANTERIORES	5.044.708,86	
		<b>TOTAL</b>	<b>539.119.134,75</b>
<b>ÓRGÃO:</b>	<b>12.045</b>	<b>FUND.PADRE ANCHIETA-CENTRO PAUL.RADIO-TV EDU</b>	
CÓDIGO:	ESPECIFICAÇÃO	ELEMENTO	CATEGORIA ECONÔMICA
<b>3.0.00.00</b>	<b>DESPESAS CORRENTES</b>		<b>142.523.952,71</b>
<b>3.1.00.00</b>	<b>PESSOAL E ENCARGOS SOCIAIS</b>		<b>86.177.686,28</b>
3.1.90.07	CONTRIBUICAO ENTIDADES FECHADAS PREVIDENCIA	539.980,27	
3.1.90.11	VENCIMENTOS E VANTAGENS FIXAS-PESSOAL CIVIL	60.282.741,01	
3.1.90.13	OBRIGACOES PATRONAIS	23.618.493,00	
3.1.90.16	OUTRAS DESPESAS VARIAVEIS-PESSOAL CIVIL	1.736.472,00	
<b>3.3.00.00</b>	<b>OUTRAS DESPESAS CORRENTES</b>		<b>56.346.266,43</b>
3.3.90.30	MATERIAL DE CONSUMO	2.918.275,43	
3.3.90.33	PASSAGENS E DESPESAS COM LOCOMOCAO	1.941.521,00	
3.3.90.35	SERVICOS DE CONSULTORIA	713.586,00	
3.3.90.36	OUTROS SERVICOS DE TERCEIROS-PESSOA FISICA	2.613.625,00	
3.3.90.37	SERVICOS DE LIMPEZA,VIGIL.E OUTROS-PES.JURID	3.170.050,00	
3.3.90.39	OUTROS SERVICOS DE TERCEIROS-PESSOA JURIDICA	36.709.024,00	
3.3.90.47	OBRIGACOES TRIBUTARIAS E CONTRIBUTIVAS	877.907,00	
3.3.90.50	SERVICOS DE UTILIDADE PUBLICA	7.402.278,00	
<b>4.0.00.00</b>	<b>DESPESAS DE CAPITAL</b>		<b>4.089.762,39</b>
<b>4.4.00.00</b>	<b>INVESTIMENTOS</b>		<b>4.089.762,39</b>
4.4.90.52	EQUIPAMENTOS E MATERIAL PERMANENTE	4.089.762,39	
		<b>TOTAL</b>	<b>146.613.715,10</b>
<b>ÓRGÃO:</b>	<b>12.046</b>	<b>FUNDAÇÃO MEMORIAL DA AMÉRICA LATINA</b>	
CÓDIGO:	ESPECIFICAÇÃO	ELEMENTO	CATEGORIA ECONÔMICA
<b>3.0.00.00</b>	<b>DESPESAS CORRENTES</b>		<b>16.785.807,58</b>
<b>3.1.00.00</b>	<b>PESSOAL E ENCARGOS SOCIAIS</b>		<b>7.132.358,06</b>
3.1.90.07	CONTRIBUICAO ENTIDADES FECHADAS PREVIDENCIA	33.821,43	
3.1.90.11	VENCIMENTOS E VANTAGENS FIXAS-PESSOAL CIVIL	5.346.311,62	
3.1.90.13	OBRIGACOES PATRONAIS	1.752.225,01	
<b>3.3.00.00</b>	<b>OUTRAS DESPESAS CORRENTES</b>		<b>9.653.449,52</b>
3.3.50.41	CONTRIBUICOES	345.000,00	
3.3.90.08	OUTROS BENEFICIOS ASSISTENCIAIS	32.835,60	
3.3.90.14	DIARIAS-CIVIL	3.748,02	
3.3.90.30	MATERIAL DE CONSUMO	285.762,09	
3.3.90.33	PASSAGENS E DESPESAS COM LOCOMOCAO	88.870,47	
3.3.90.35	SERVICOS DE CONSULTORIA	38.576,54	
3.3.90.36	OUTROS SERVICOS DE TERCEIROS-PESSOA FISICA	85.163,35	
3.3.90.37	SERVICOS DE LIMPEZA,VIGIL.E OUTROS-PES.JURID	2.466.173,61	
3.3.90.39	OUTROS SERVICOS DE TERCEIROS-PESSOA JURIDICA	4.995.485,99	
3.3.90.47	OBRIGACOES TRIBUTARIAS E CONTRIBUTIVAS	49.312,91	
3.3.90.50	SERVICOS DE UTILIDADE PUBLICA	1.262.520,94	
<b>4.0.00.00</b>	<b>DESPESAS DE CAPITAL</b>		<b>34.033.117,35</b>
<b>4.4.00.00</b>	<b>INVESTIMENTOS</b>		<b>34.033.117,35</b>
4.4.90.51	OBRAS E INSTALACOES	32.329.151,58	
4.4.90.52	EQUIPAMENTOS E MATERIAL PERMANENTE	1.703.965,77	
		<b>TOTAL</b>	<b>50.818.924,93</b>
<b>ÓRGÃO:</b>	<b>13.000</b>	<b>SECRETARIA DE AGRICULTURA E ABASTECIMENTO</b>	
CÓDIGO:	ESPECIFICAÇÃO	ELEMENTO	CATEGORIA ECONÔMICA
<b>3.0.00.00</b>	<b>DESPESAS CORRENTES</b>		<b>734.669.267,10</b>
3.1.90.01	APOSEN.DO RPPS,RESER.RENUM.E REF.DO MILITAR	763.201,36	
3.1.90.07	CONTRIBUICAO ENTIDADES FECHADAS PREVIDENCIA	9.551,32	

## DEMONSTRATIVO DA DESPESA DO ÓRGÃO DISCRIMINADA POR ELEMENTO

ANEXO 2

CONSOLIDADO

FOLHA 13

CÓDIGO:	ESPECIFICAÇÃO	ELEMENTO	CATEGORIA ECONÔMICA
3.1.90.08	OUTROS BENEF.ASSIST.DO SERVIDOR E DO MILITAR	745,68	
3.1.90.11	VENCIMENTOS E VANTAGENS FIXAS-PESSOAL CIVIL	360.573.465,54	
3.1.90.13	OBRIGACOES PATRONAIS	3.362.598,55	
3.1.90.49	AUXILIO TRANSPORTE	2.336.571,69	
3.1.90.94	INDENIZACOES E RESTITUICOES TRABALHISTAS	2.108,95	
3.1.91.13	OBRIGACOES PATRONAIS	233.560.330,66	
3.3.40.30	MATERIAL DE CONSUMO	3.279.200,00	
3.3.40.39	OUTROS SERVICOS DE TERCEIROS-PESSOA JURIDICA	79.600,00	
3.3.50.41	CONTRIBUICOES	2.102.610,75	
3.3.90.08	OUTROS BENEFICIOS ASSISTENCIAIS	709.372,20	
3.3.90.14	DIARIAS-CIVIL	7.011.165,35	
3.3.90.30	MATERIAL DE CONSUMO	17.158.668,95	
3.3.90.33	PASSAGENS E DESPESAS COM LOCOMOCAO	394.516,20	
3.3.90.35	SERVICOS DE CONSULTORIA	131.312,88	
3.3.90.36	OUTROS SERVICOS DE TERCEIROS-PESSOA FISICA	3.620,60	
3.3.90.37	SERVICOS DE LIMPEZA,VIGIL.E OUTROS-PES.JURID	8.201.119,26	
3.3.90.39	OUTROS SERVICOS DE TERCEIROS-PESSOA JURIDICA	68.032.343,98	
3.3.90.47	OBRIGACOES TRIBUTARIAS E CONTRIBUTIVAS	11.927.161,14	
3.3.90.50	SERVICOS DE UTILIDADE PUBLICA	13.308.362,66	
3.3.90.91	SENTENCAS JUDICIAIS	2.400,00	
3.3.90.92	DESPESAS DE EXERCICIOS ANTERIORES	156.243,86	
3.3.90.93	INDENIZACOES E RESTITUICOES	114.380,00	
3.3.91.39	OUT SERV DE TERC-PJ INTRA ORCAMENTARIAS	1.448.615,52	
<b>4.0.00.00</b>	<b>DESPESAS DE CAPITAL</b>		<b>144.240.453,47</b>
4.4.40.51	OBRAS E INSTALACOES	25.424.789,74	
4.4.40.52	EQUIPAMENTOS E MATERIAL PERMANENTE	430.000,00	
4.4.90.42	AUXILIOS	108.056.844,67	
4.4.90.51	OBRAS E INSTALACOES	3.806.430,55	
4.4.90.52	EQUIPAMENTOS E MATERIAL PERMANENTE	6.521.107,26	
4.4.90.93	INDENIZACOES E RESTITUICOES	1.281,25	
	<b>TOTAL</b>		<b>878.909.720,57</b>
<b>ÓRGÃO:</b>	<b>13.090</b>	<b>CIA.DE DESENVOLVIMENTO AGRICOLA SP-CODASP</b>	
<b>CÓDIGO:</b>	<b>ESPECIFICAÇÃO</b>	<b>ELEMENTO</b>	<b>CATEGORIA ECONÔMICA</b>
<b>3.0.00.00</b>	<b>DESPESAS CORRENTES</b>		<b>59.941.092,22</b>
<b>3.1.00.00</b>	<b>PESSOAL E ENCARGOS SOCIAIS</b>		<b>28.969.732,61</b>
3.1.90.11	VENCIMENTOS E VANTAGENS FIXAS-PESSOAL CIVIL	22.029.930,98	
3.1.90.13	OBRIGACOES PATRONAIS	6.932.892,77	
3.1.90.94	INDENIZACOES E RESTITUICOES TRABALHISTAS	6.908,86	
<b>3.3.00.00</b>	<b>OUTRAS DESPESAS CORRENTES</b>		<b>30.971.359,61</b>
3.3.90.30	MATERIAL DE CONSUMO	7.423.787,36	
3.3.90.33	PASSAGENS E DESPESAS COM LOCOMOCAO	281.994,19	
3.3.90.35	SERVICOS DE CONSULTORIA	2.103.176,97	
3.3.90.36	OUTROS SERVICOS DE TERCEIROS-PESSOA FISICA	2.920,00	
3.3.90.37	SERVICOS DE LIMPEZA,VIGIL.E OUTROS-PES.JURID	1.121.887,72	
3.3.90.39	OUTROS SERVICOS DE TERCEIROS-PESSOA JURIDICA	14.347.902,37	
3.3.90.47	OBRIGACOES TRIBUTARIAS E CONTRIBUTIVAS	3.505.007,56	
3.3.90.50	SERVICOS DE UTILIDADE PUBLICA	491.125,35	
3.3.90.91	SENTENCAS JUDICIAIS	1.693.558,09	
<b>4.0.00.00</b>	<b>DESPESAS DE CAPITAL</b>		<b>14.444,00</b>
<b>4.4.00.00</b>	<b>INVESTIMENTOS</b>		<b>14.444,00</b>
4.4.90.52	EQUIPAMENTOS E MATERIAL PERMANENTE	14.444,00	
	<b>TOTAL</b>		<b>59.955.536,22</b>
<b>ÓRGÃO:</b>	<b>16.000</b>	<b>SECRETARIA DE LOGISTICA E TRANSPORTES</b>	
<b>CÓDIGO:</b>	<b>ESPECIFICAÇÃO</b>	<b>ELEMENTO</b>	<b>CATEGORIA ECONÔMICA</b>
<b>3.0.00.00</b>	<b>DESPESAS CORRENTES</b>		<b>72.052.870,16</b>
3.1.90.01	APOSEN.DO RPPS,RESER.RENUM.E REF.DO MILITAR	20.327.334,00	
3.1.90.07	CONTRIBUICAO ENTIDADES FECHADAS PREVIDENCIA	2.938,83	
3.1.90.11	VENCIMENTOS E VANTAGENS FIXAS-PESSOAL CIVIL	3.052.135,70	
3.1.90.13	OBRIGACOES PATRONAIS	362.866,51	
3.1.90.49	AUXILIO TRANSPORTE	78.350,11	
3.1.91.13	OBRIGACOES PATRONAIS	11.874.470,10	
3.3.20.41	CONTRIBUICOES	296.254,72	
3.3.90.08	OUTROS BENEFICIOS ASSISTENCIAIS	16.503,37	
3.3.90.14	DIARIAS-CIVIL	179.580,00	
3.3.90.30	MATERIAL DE CONSUMO	191.036,67	
3.3.90.33	PASSAGENS E DESPESAS COM LOCOMOCAO	673.693,44	
3.3.90.37	SERVICOS DE LIMPEZA,VIGIL.E OUTROS-PES.JURID	986.840,51	
3.3.90.39	OUTROS SERVICOS DE TERCEIROS-PESSOA JURIDICA	4.577.366,36	

## DEMONSTRATIVO DA DESPESA DO ÓRGÃO DISCRIMINADA POR ELEMENTO

ANEXO 2

CONSOLIDADO

FOLHA 14

CÓDIGO:	ESPECIFICAÇÃO	ELEMENTO	CATEGORIA ECONÔMICA
3.3.90.47	OBRIGACOES TRIBUTARIAS E CONTRIBUTIVAS	19.790.486,00	
3.3.90.50	SERVICOS DE UTILIDADE PUBLICA	214.724,75	
3.3.90.96	RESSARC.DE DESPESAS DE PESSOAL REQUISITADO	9.395.578,05	
3.3.91.39	OUT SERV DE TERC-PJ INTRA ORCAMENTARIAS	32.711,04	
<b>4.0.00.00</b>	<b>DESPESAS DE CAPITAL</b>		<b>274.705.234,10</b>
4.4.90.51	OBRAS E INSTALACOES	77.042.247,74	
4.4.90.52	EQUIPAMENTOS E MATERIAL PERMANENTE	51.732,26	
4.4.90.93	INDENIZACOES E RESTITUICOES	3.496.254,10	
4.5.90.65	CONST.OU AUMENTO DE CAPITAL DE EMPRESAS	188.115.000,00	
4.5.91.65	CONST.OU AUMENTO DE CAPITAL DE EMPRESAS	6.000.000,00	
	<b>TOTAL</b>		<b>346.758.104,26</b>
<b>ÓRGÃO:</b>	<b>16.055</b>	<b>DEPARTAMENTO DE ESTRADAS DE RODAGEM-DER</b>	
CÓDIGO:	ESPECIFICAÇÃO	ELEMENTO	CATEGORIA ECONÔMICA
<b>3.0.00.00</b>	<b>DESPESAS CORRENTES</b>		<b>1.614.269.218,89</b>
<b>3.1.00.00</b>	<b>PESSOAL E ENCARGOS SOCIAIS</b>		<b>555.246.842,09</b>
3.1.90.01	APOSEN.DO RPPS,RESER.RENUM.E REF.DO MILITAR	8.248.971,21	
3.1.90.03	PENSOES DO RPPS E DO MILITAR	4.607.020,86	
3.1.90.07	CONTRIBUICAO ENTIDADES FECHADAS PREVIDENCIA	1.373.346,50	
3.1.90.11	VENCIMENTOS E VANTAGENS FIXAS-PESSOAL CIVIL	162.571.685,20	
3.1.90.13	OBRIGACOES PATRONAIS	38.219.043,97	
3.1.90.16	OUTRAS DESPESAS VARIAVEIS-PESSOAL CIVIL	14.625.387,37	
3.1.91.13	OBRIGACOES PATRONAIS	325.601.386,98	
<b>3.3.00.00</b>	<b>OUTRAS DESPESAS CORRENTES</b>		<b>1.059.022.376,80</b>
3.3.20.41	CONTRIBUICOES	43.820.894,00	
3.3.90.08	OUTROS BENEFICIOS ASSISTENCIAIS	827.198,25	
3.3.90.14	DIARIAS-CIVIL	4.746.590,91	
3.3.90.30	MATERIAL DE CONSUMO	8.914.683,96	
3.3.90.33	PASSAGENS E DESPESAS COM LOCOMOCAO	3.116.071,88	
3.3.90.35	SERVICOS DE CONSULTORIA	460.941,00	
3.3.90.36	OUTROS SERVICOS DE TERCEIROS-PESSOA FISICA	1.900.914,27	
3.3.90.37	SERVICOS DE LIMPEZA,VIGIL.E OUTROS-PES.JURID	16.156.272,16	
3.3.90.39	OUTROS SERVICOS DE TERCEIROS-PESSOA JURIDICA	947.972.172,43	
3.3.90.47	OBRIGACOES TRIBUTARIAS E CONTRIBUTIVAS	1.054.253,10	
3.3.90.50	SERVICOS DE UTILIDADE PUBLICA	7.356.321,88	
3.3.90.93	INDENIZACOES E RESTITUICOES	792.651,03	
3.3.90.96	RESSARC.DE DESPESAS DE PESSOAL REQUISITADO	21.268.491,09	
3.3.91.39	OUT SERV DE TERC-PJ INTRA ORCAMENTARIAS	634.920,84	
<b>4.0.00.00</b>	<b>DESPESAS DE CAPITAL</b>		<b>3.429.653.151,30</b>
<b>4.4.00.00</b>	<b>INVESTIMENTOS</b>		<b>3.429.653.151,30</b>
4.4.40.51	OBRAS E INSTALACOES	5.251.033,17	
4.4.90.39	OUTROS SERVICOS DE TERCEIROS-PESSOA JURIDICA	2.062.946,66	
4.4.90.51	OBRAS E INSTALACOES	3.420.675.581,78	
4.4.90.52	EQUIPAMENTOS E MATERIAL PERMANENTE	1.663.589,69	
	<b>TOTAL</b>		<b>5.043.922.370,19</b>
<b>ÓRGÃO:</b>	<b>16.056</b>	<b>DEPARTAMENTO AEROVIARIO DO ESTADO DE SP-DAES</b>	
CÓDIGO:	ESPECIFICAÇÃO	ELEMENTO	CATEGORIA ECONÔMICA
<b>3.0.00.00</b>	<b>DESPESAS CORRENTES</b>		<b>88.622.677,03</b>
<b>3.1.00.00</b>	<b>PESSOAL E ENCARGOS SOCIAIS</b>		<b>22.529.242,21</b>
3.1.90.01	APOSEN.DO RPPS,RESER.RENUM.E REF.DO MILITAR	319.178,00	
3.1.90.07	CONTRIBUICAO ENTIDADES FECHADAS PREVIDENCIA	154.978,29	
3.1.90.11	VENCIMENTOS E VANTAGENS FIXAS-PESSOAL CIVIL	11.522.283,01	
3.1.90.13	OBRIGACOES PATRONAIS	3.909.784,41	
3.1.90.16	OUTRAS DESPESAS VARIAVEIS-PESSOAL CIVIL	926.816,00	
3.1.91.13	OBRIGACOES PATRONAIS	5.696.202,50	
<b>3.3.00.00</b>	<b>OUTRAS DESPESAS CORRENTES</b>		<b>66.093.434,82</b>
3.3.90.08	OUTROS BENEFICIOS ASSISTENCIAIS	2.664,80	
3.3.90.14	DIARIAS-CIVIL	280.591,24	
3.3.90.30	MATERIAL DE CONSUMO	2.012.766,20	
3.3.90.33	PASSAGENS E DESPESAS COM LOCOMOCAO	448.652,44	
3.3.90.37	SERVICOS DE LIMPEZA,VIGIL.E OUTROS-PES.JURID	10.523.216,76	
3.3.90.39	OUTROS SERVICOS DE TERCEIROS-PESSOA JURIDICA	47.021.428,00	
3.3.90.47	OBRIGACOES TRIBUTARIAS E CONTRIBUTIVAS	584.921,00	
3.3.90.50	SERVICOS DE UTILIDADE PUBLICA	3.675.513,00	
3.3.90.92	DESPESAS DE EXERCICIOS ANTERIORES	660.000,00	
3.3.90.96	RESSARC.DE DESPESAS DE PESSOAL REQUISITADO	873.363,38	
3.3.91.39	OUT SERV DE TERC-PJ INTRA ORCAMENTARIAS	10.318,00	
<b>4.0.00.00</b>	<b>DESPESAS DE CAPITAL</b>		<b>9.241.157,33</b>
<b>4.4.00.00</b>	<b>INVESTIMENTOS</b>		<b>9.241.157,33</b>

## DEMONSTRATIVO DA DESPESA DO ÓRGÃO DISCRIMINADA POR ELEMENTO

ANEXO 2

CONSOLIDADO

FOLHA 15

CÓDIGO:	ESPECIFICAÇÃO	ELEMENTO	CATEGORIA ECONÔMICA
4.4.90.51	OBRAS E INSTALACOES	9.231.940,47	
4.4.90.52	EQUIPAMENTOS E MATERIAL PERMANENTE	9.216,86	
	<b>TOTAL</b>		<b>97.863.834,36</b>
<b>ÓRGÃO:</b>	<b>16.093</b>	<b>COMPANHIA DOCAS DE SAO SEBASTIAO</b>	
CÓDIGO:	ESPECIFICAÇÃO	ELEMENTO	CATEGORIA ECONÔMICA
<b>3.0.00.00</b>	<b>DESPESAS CORRENTES</b>		<b>27.361.233,03</b>
<b>3.1.00.00</b>	<b>PESSOAL E ENCARGOS SOCIAIS</b>		<b>7.414.872,60</b>
3.1.90.11	VENCIMENTOS E VANTAGENS FIXAS-PESSOAL CIVIL	5.494.608,87	
3.1.90.13	OBRIGACOES PATRONAIS	1.435.137,00	
3.1.90.16	OUTRAS DESPESAS VARIÁVEIS-PESSOAL CIVIL	386.887,00	
3.1.90.94	INDENIZACOES E RESTITUICOES TRABALHISTAS	98.239,73	
<b>3.3.00.00</b>	<b>OUTRAS DESPESAS CORRENTES</b>		<b>19.946.360,43</b>
3.3.90.14	DIARIAS-CIVIL	54.247,16	
3.3.90.30	MATERIAL DE CONSUMO	175,20	
3.3.90.33	PASSAGENS E DESPESAS COM LOCOMOCAO	273.676,69	
3.3.90.35	SERVICOS DE CONSULTORIA	241.092,06	
3.3.90.37	SERVICOS DE LIMPEZA,VIGIL.E OUTROS-PES.JURID	357.888,54	
3.3.90.39	OUTROS SERVICOS DE TERCEIROS-PESSOA JURIDICA	6.344.319,96	
3.3.90.47	OBRIGACOES TRIBUTARIAS E CONTRIBUTIVAS	2.060.036,59	
3.3.90.50	SERVICOS DE UTILIDADE PUBLICA	1.103.999,00	
3.3.90.91	SENTENCAS JUDICIAIS	5.084.278,00	
3.3.90.92	DESPESAS DE EXERCICIOS ANTERIORES	4.176.827,00	
3.3.90.96	RESSARC.DE DESPESAS DE PESSOAL REQUISITADO	249.820,23	
<b>4.0.00.00</b>	<b>DESPESAS DE CAPITAL</b>		<b>5.268.042,02</b>
<b>4.4.00.00</b>	<b>INVESTIMENTOS</b>		<b>5.268.042,02</b>
4.4.90.52	EQUIPAMENTOS E MATERIAL PERMANENTE	5.268.042,02	
	<b>TOTAL</b>		<b>32.629.275,05</b>
<b>ÓRGÃO:</b>	<b>17.000</b>	<b>SEC.DA JUSTICA E DA DEFESA DA CIDADANIA</b>	
CÓDIGO:	ESPECIFICAÇÃO	ELEMENTO	CATEGORIA ECONÔMICA
<b>3.0.00.00</b>	<b>DESPESAS CORRENTES</b>		<b>79.972.995,75</b>
3.1.90.01	APOSEN.DO RPPS,RESER.RENUM.E REF.DO MILITAR	1.721.433,02	
3.1.90.07	CONTRIBUCAO ENTIDADES FECHADAS PREVIDENCIA	4.340,42	
3.1.90.11	VENCIMENTOS E VANTAGENS FIXAS-PESSOAL CIVIL	10.332.484,65	
3.1.90.13	OBRIGACOES PATRONAIS	1.809.788,35	
3.1.90.49	AUXILIO TRANSPORTE	182.032,51	
3.1.91.13	OBRIGACOES PATRONAIS	25.870.844,88	
3.3.40.39	OUTROS SERVICOS DE TERCEIROS-PESSOA JURIDICA	91.800,00	
3.3.50.43	SUBVENCOES SOCIAIS	7.429.157,46	
3.3.90.08	OUTROS BENEFICIOS ASSISTENCIAIS	259.687,36	
3.3.90.14	DIARIAS-CIVIL	59.062,64	
3.3.90.15	DIARIAS MILITAR	9.814,88	
3.3.90.30	MATERIAL DE CONSUMO	226.510,25	
3.3.90.33	PASSAGENS E DESPESAS COM LOCOMOCAO	973.010,66	
3.3.90.36	OUTROS SERVICOS DE TERCEIROS-PESSOA FISICA	2.306.230,00	
3.3.90.37	SERVICOS DE LIMPEZA,VIGIL.E OUTROS-PES.JURID	3.703.876,28	
3.3.90.39	OUTROS SERVICOS DE TERCEIROS-PESSOA JURIDICA	4.200.547,86	
3.3.90.41	CONTRIBUCOES	2.708.365,50	
3.3.90.47	OBRIGACOES TRIBUTARIAS E CONTRIBUTIVAS	15.778.416,00	
3.3.90.50	SERVICOS DE UTILIDADE PUBLICA	1.573.108,19	
3.3.90.92	DESPESAS DE EXERCICIOS ANTERIORES	40.561,81	
3.3.90.93	INDENIZACOES E RESTITUICOES	528.880,45	
3.3.91.39	OUT SERV DE TERC-PJ INTRA ORCAMENTARIAS	163.042,58	
<b>4.0.00.00</b>	<b>DESPESAS DE CAPITAL</b>		<b>33.409.565,70</b>
4.4.40.51	OBRAS E INSTALACOES	18.463.477,12	
4.4.40.52	EQUIPAMENTOS E MATERIAL PERMANENTE	674.705,11	
4.4.50.42	AUXILIOS	2.695.500,00	
4.4.90.42	AUXILIOS	2.271.248,87	
4.4.90.51	OBRAS E INSTALACOES	9.209.760,20	
4.4.90.92	DESPESAS DE EXERCICIOS ANTERIORES	94.874,40	
	<b>TOTAL</b>		<b>113.382.561,45</b>
<b>ÓRGÃO:</b>	<b>17.046</b>	<b>FUNDAÇAO DE PROT. E DEF. DO CONSUMIDOR-PROCO</b>	
CÓDIGO:	ESPECIFICAÇÃO	ELEMENTO	CATEGORIA ECONÔMICA
<b>3.0.00.00</b>	<b>DESPESAS CORRENTES</b>		<b>77.524.728,74</b>
<b>3.1.00.00</b>	<b>PESSOAL E ENCARGOS SOCIAIS</b>		<b>50.353.756,65</b>
3.1.90.07	CONTRIBUCAO ENTIDADES FECHADAS PREVIDENCIA	85.565,31	
3.1.90.11	VENCIMENTOS E VANTAGENS FIXAS-PESSOAL CIVIL	37.940.306,00	
3.1.90.13	OBRIGACOES PATRONAIS	12.211.936,00	
3.1.90.16	OUTRAS DESPESAS VARIÁVEIS-PESSOAL CIVIL	115.949,34	

## DEMONSTRATIVO DA DESPESA DO ÓRGÃO DISCRIMINADA POR ELEMENTO

ANEXO 2

CONSOLIDADO

FOLHA 16

CÓDIGO:	ESPECIFICAÇÃO	ELEMENTO	CATEGORIA ECONÔMICA
<b>3.3.00.00</b>	<b>OUTRAS DESPESAS CORRENTES</b>		<b>27.170.972,09</b>
3.3.40.81	DISTRIBUICAO DE RECEITAS	1.581.944,40	
3.3.90.08	OUTROS BENEFICIOS ASSISTENCIAIS	367.236,32	
3.3.90.14	DIARIAS-CIVIL	816.016,12	
3.3.90.30	MATERIAL DE CONSUMO	294.069,19	
3.3.90.33	PASSAGENS E DESPESAS COM LOCOMOCAO	2.661.299,99	
3.3.90.36	OUTROS SERVICOS DE TERCEIROS-PESSOA FISICA	26.260,68	
3.3.90.37	SERVICOS DE LIMPEZA,VIGIL.E OUTROS-PES.JURID	1.527.997,46	
3.3.90.39	OUTROS SERVICOS DE TERCEIROS-PESSOA JURIDICA	18.697.161,06	
3.3.90.47	OBRIGACOES TRIBUTARIAS E CONTRIBUTIVAS	430.741,10	
3.3.90.50	SERVICOS DE UTILIDADE PUBLICA	629.708,38	
3.3.90.92	DESPESAS DE EXERCICIOS ANTERIORES	38.711,20	
3.3.90.93	INDENIZACOES E RESTITUICOES	99.826,19	
<b>4.0.00.00</b>	<b>DESPESAS DE CAPITAL</b>		<b>784.128,65</b>
<b>4.4.00.00</b>	<b>INVESTIMENTOS</b>		<b>784.128,65</b>
4.4.90.52	EQUIPAMENTOS E MATERIAL PERMANENTE	784.128,65	
		<b>TOTAL</b>	<b>78.308.857,39</b>
<b>ÓRGÃO:</b>	<b>17.047</b>	<b>FUND.INST.TERRAS JOSE GOMES DA SILVA-ITESP</b>	
<b>CÓDIGO:</b>	<b>ESPECIFICAÇÃO</b>	<b>ELEMENTO</b>	<b>CATEGORIA ECONÔMICA</b>
<b>3.0.00.00</b>	<b>DESPESAS CORRENTES</b>		<b>66.973.267,91</b>
<b>3.1.00.00</b>	<b>PESSOAL E ENCARGOS SOCIAIS</b>		<b>43.903.110,90</b>
3.1.90.07	CONTRIBUICAO ENTIDADES FECHADAS PREVIDENCIA	65.625,71	
3.1.90.11	VENCIMENTOS E VANTAGENS FIXAS-PESSOAL CIVIL	33.707.004,78	
3.1.90.13	OBRIGACOES PATRONAIS	10.130.480,41	
<b>3.3.00.00</b>	<b>OUTRAS DESPESAS CORRENTES</b>		<b>23.070.157,01</b>
3.3.90.14	DIARIAS-CIVIL	1.173.786,63	
3.3.90.30	MATERIAL DE CONSUMO	1.938.174,24	
3.3.90.33	PASSAGENS E DESPESAS COM LOCOMOCAO	1.878.207,25	
3.3.90.36	OUTROS SERVICOS DE TERCEIROS-PESSOA FISICA	233.324,16	
3.3.90.37	SERVICOS DE LIMPEZA,VIGIL.E OUTROS-PES.JURID	1.514.141,67	
3.3.90.39	OUTROS SERVICOS DE TERCEIROS-PESSOA JURIDICA	15.253.969,31	
3.3.90.47	OBRIGACOES TRIBUTARIAS E CONTRIBUTIVAS	440.609,07	
3.3.90.50	SERVICOS DE UTILIDADE PUBLICA	543.698,93	
3.3.90.91	SENTENCAS JUDICIAIS	62.760,00	
3.3.90.93	INDENIZACOES E RESTITUICOES	31.485,75	
<b>4.0.00.00</b>	<b>DESPESAS DE CAPITAL</b>		<b>5.123.258,14</b>
<b>4.4.00.00</b>	<b>INVESTIMENTOS</b>		<b>5.123.258,14</b>
4.4.90.51	OBRAS E INSTALACOES	1.651.442,14	
4.4.90.52	EQUIPAMENTOS E MATERIAL PERMANENTE	3.471.816,00	
		<b>TOTAL</b>	<b>72.096.526,05</b>
<b>ÓRGÃO:</b>	<b>17.048</b>	<b>FUND.CTO.AT.SOCIOEDUC.ADOLESC.-FUND.CASA S.P</b>	
<b>CÓDIGO:</b>	<b>ESPECIFICAÇÃO</b>	<b>ELEMENTO</b>	<b>CATEGORIA ECONÔMICA</b>
<b>3.0.00.00</b>	<b>DESPESAS CORRENTES</b>		<b>1.573.970.385,49</b>
<b>3.1.00.00</b>	<b>PESSOAL E ENCARGOS SOCIAIS</b>		<b>956.604.239,00</b>
3.1.90.07	CONTRIBUICAO ENTIDADES FECHADAS PREVIDENCIA	673.042,00	
3.1.90.11	VENCIMENTOS E VANTAGENS FIXAS-PESSOAL CIVIL	654.488.246,00	
3.1.90.13	OBRIGACOES PATRONAIS	283.798.008,00	
3.1.90.16	OUTRAS DESPESAS VARIÁVEIS-PESSOAL CIVIL	17.418.884,00	
3.1.90.59	PENSOES ESPECIAIS	208.304,00	
3.1.90.94	INDENIZACOES E RESTITUICOES TRABALHISTAS	17.755,00	
<b>3.3.00.00</b>	<b>OUTRAS DESPESAS CORRENTES</b>		<b>617.366.146,49</b>
3.3.50.43	SUBVENCOES SOCIAIS	65.679.162,94	
3.3.90.08	OUTROS BENEFICIOS ASSISTENCIAIS	4.368.835,47	
3.3.90.14	DIARIAS-CIVIL	964.367,37	
3.3.90.30	MATERIAL DE CONSUMO	13.867.134,38	
3.3.90.33	PASSAGENS E DESPESAS COM LOCOMOCAO	32.225.326,00	
3.3.90.36	OUTROS SERVICOS DE TERCEIROS-PESSOA FISICA	1.663.625,27	
3.3.90.37	SERVICOS DE LIMPEZA,VIGIL.E OUTROS-PES.JURID	88.653.779,41	
3.3.90.39	OUTROS SERVICOS DE TERCEIROS-PESSOA JURIDICA	362.025.989,84	
3.3.90.47	OBRIGACOES TRIBUTARIAS E CONTRIBUTIVAS	10.139.010,38	
3.3.90.48	OUTROS AUXILIOS FINANCEIROS A PES.FISICAS	498.557,23	
3.3.90.50	SERVICOS DE UTILIDADE PUBLICA	36.480.118,13	
3.3.90.92	DESPESAS DE EXERCICIOS ANTERIORES	707.660,83	
3.3.90.93	INDENIZACOES E RESTITUICOES	92.579,24	
<b>4.0.00.00</b>	<b>DESPESAS DE CAPITAL</b>		<b>7.328.194,21</b>
<b>4.4.00.00</b>	<b>INVESTIMENTOS</b>		<b>7.328.194,21</b>
4.4.90.51	OBRAS E INSTALACOES	5.256.909,00	
4.4.90.52	EQUIPAMENTOS E MATERIAL PERMANENTE	1.803.194,55	

## DEMONSTRATIVO DA DESPESA DO ÓRGÃO DISCRIMINADA POR ELEMENTO

ANEXO 2

CONSOLIDADO

FOLHA 17

CÓDIGO:	ESPECIFICAÇÃO	ELEMENTO	CATEGORIA ECONÔMICA
4.4.90.92	DESPESAS DE EXERCÍCIOS ANTERIORES	268.090,66	
		<b>TOTAL</b>	<b>1.581.298.579,70</b>
<b>ÓRGÃO:</b>	<b>17.055</b>	<b>INST.MED.SOCIAL CRIMINOLOGIA DE SP-IMESC</b>	
<b>CÓDIGO:</b>	<b>ESPECIFICAÇÃO</b>	<b>ELEMENTO</b>	<b>CATEGORIA ECONÔMICA</b>
<b>3.0.00.00</b>	<b>DESPESAS CORRENTES</b>		<b>22.888.527,20</b>
<b>3.1.00.00</b>	<b>PESSOAL E ENCARGOS SOCIAIS</b>		<b>9.371.749,29</b>
3.1.90.11	VENCIMENTOS E VANTAGENS FIXAS-PESSOAL CIVIL	5.869.303,21	
3.1.90.13	OBRIGACOES PATRONAIS	138.193,01	
3.1.91.13	OBRIGACOES PATRONAIS	3.364.253,07	
<b>3.3.00.00</b>	<b>OUTRAS DESPESAS CORRENTES</b>		<b>13.516.777,91</b>
3.3.90.14	DIARIAS-CIVIL	16.337,01	
3.3.90.30	MATERIAL DE CONSUMO	1.949.527,66	
3.3.90.33	PASSAGENS E DESPESAS COM LOCOMOCAO	316.547,29	
3.3.90.36	OUTROS SERVICOS DE TERCEIROS-PESSOA FISICA	8.119.773,94	
3.3.90.37	SERVICOS DE LIMPEZA,VIGIL.E OUTROS-PES.JURID	413.520,71	
3.3.90.39	OUTROS SERVICOS DE TERCEIROS-PESSOA JURIDICA	2.450.772,36	
3.3.90.47	OBRIGACOES TRIBUTARIAS E CONTRIBUTIVAS	104.157,62	
3.3.90.50	SERVICOS DE UTILIDADE PUBLICA	51.535,45	
3.3.90.92	DESPESAS DE EXERCÍCIOS ANTERIORES	6.343,72	
3.3.90.93	INDENIZACOES E RESTITUICOES	72.890,45	
3.3.91.39	OUT SERV DE TERC-PJ INTRA ORCAMENTARIAS	15.371,70	
<b>4.0.00.00</b>	<b>DESPESAS DE CAPITAL</b>		<b>78.857,10</b>
<b>4.4.00.00</b>	<b>INVESTIMENTOS</b>		<b>78.857,10</b>
4.4.90.52	EQUIPAMENTOS E MATERIAL PERMANENTE	78.857,10	
		<b>TOTAL</b>	<b>22.967.384,30</b>
<b>ÓRGÃO:</b>	<b>17.056</b>	<b>INST.DE PESOS E MEDIDAS EST.SP - IPEM</b>	
<b>CÓDIGO:</b>	<b>ESPECIFICAÇÃO</b>	<b>ELEMENTO</b>	<b>CATEGORIA ECONÔMICA</b>
<b>3.0.00.00</b>	<b>DESPESAS CORRENTES</b>		<b>126.026.786,63</b>
<b>3.1.00.00</b>	<b>PESSOAL E ENCARGOS SOCIAIS</b>		<b>76.159.326,51</b>
3.1.90.07	CONTRIBUCAO ENTIDADES FECHADAS PREVIDENCIA	572.336,78	
3.1.90.11	VENCIMENTOS E VANTAGENS FIXAS-PESSOAL CIVIL	40.889.602,45	
3.1.90.13	OBRIGACOES PATRONAIS	18.422.892,57	
3.1.90.16	OUTRAS DESPESAS VARIAVEIS-PESSOAL CIVIL	16.019.282,90	
3.1.90.94	INDENIZACOES E RESTITUICOES TRABALHISTAS	255.211,81	
<b>3.3.00.00</b>	<b>OUTRAS DESPESAS CORRENTES</b>		<b>49.867.460,12</b>
3.3.90.08	OUTROS BENEFICIOS ASSISTENCIAIS	472.383,01	
3.3.90.14	DIARIAS-CIVIL	3.388.469,60	
3.3.90.30	MATERIAL DE CONSUMO	2.095.840,64	
3.3.90.33	PASSAGENS E DESPESAS COM LOCOMOCAO	5.249.229,01	
3.3.90.35	SERVICOS DE CONSULTORIA	22.361,25	
3.3.90.36	OUTROS SERVICOS DE TERCEIROS-PESSOA FISICA	728.968,63	
3.3.90.37	SERVICOS DE LIMPEZA,VIGIL.E OUTROS-PES.JURID	5.927.407,35	
3.3.90.39	OUTROS SERVICOS DE TERCEIROS-PESSOA JURIDICA	29.343.159,27	
3.3.90.47	OBRIGACOES TRIBUTARIAS E CONTRIBUTIVAS	519.036,24	
3.3.90.50	SERVICOS DE UTILIDADE PUBLICA	915.866,03	
3.3.90.91	SENTENCAS JUDICIAIS	752.187,56	
3.3.90.92	DESPESAS DE EXERCÍCIOS ANTERIORES	61.337,03	
3.3.90.93	INDENIZACOES E RESTITUICOES	391.214,50	
<b>4.0.00.00</b>	<b>DESPESAS DE CAPITAL</b>		<b>1.187.629,70</b>
<b>4.4.00.00</b>	<b>INVESTIMENTOS</b>		<b>1.187.629,70</b>
4.4.90.52	EQUIPAMENTOS E MATERIAL PERMANENTE	1.187.629,70	
		<b>TOTAL</b>	<b>127.214.416,33</b>
<b>ÓRGÃO:</b>	<b>18.000</b>	<b>SECRETARIA DA SEGURANCA PUBLICA</b>	
<b>CÓDIGO:</b>	<b>ESPECIFICAÇÃO</b>	<b>ELEMENTO</b>	<b>CATEGORIA ECONÔMICA</b>
<b>3.0.00.00</b>	<b>DESPESAS CORRENTES</b>		<b>20.067.972.418,98</b>
3.1.90.07	CONTRIBUCAO ENTIDADES FECHADAS PREVIDENCIA	957.492,07	
3.1.90.08	OUTROS BENEF.ASSIST.DO SERVIDOR E DO MILITAR	344,73	
3.1.90.11	VENCIMENTOS E VANTAGENS FIXAS-PESSOAL CIVIL	3.350.041.942,59	
3.1.90.12	VENCIMENTOS E VANTAGENS FIXAS-PESSOAL MILITA	6.059.164.996,40	
3.1.90.13	OBRIGACOES PATRONAIS	2.888.642,43	
3.1.90.49	AUXILIO TRANSPORTE	10.594.738,88	
3.1.91.13	OBRIGACOES PATRONAIS	8.840.548.634,60	
3.3.50.43	SUBVENCOES SOCIAIS	1.000.000,00	
3.3.90.08	OUTROS BENEFICIOS ASSISTENCIAIS	11.364.676,36	
3.3.90.14	DIARIAS-CIVIL	11.785.550,04	
3.3.90.15	DIARIAS MILITAR	274.632.078,43	
3.3.90.18	AUXILIO FINANCEIRO A ESTUDANTES	644.894,30	
3.3.90.30	MATERIAL DE CONSUMO	358.993.337,38	

## DEMONSTRATIVO DA DESPESA DO ÓRGÃO DISCRIMINADA POR ELEMENTO

ANEXO 2

CONSOLIDADO

FOLHA 18

CÓDIGO:	ESPECIFICAÇÃO	ELEMENTO	CATEGORIA ECONÔMICA
3.3.90.31	PREMIACOES CULTURAIS ART.CIENT.DESPOR. OUTRA	157.684,55	
3.3.90.33	PASSAGENS E DESPESAS COM LOCOMOCAO	1.708.060,94	
3.3.90.36	OUTROS SERVICOS DE TERCEIROS-PESSOA FISICA	18.374.039,98	
3.3.90.37	SERVICOS DE LIMPEZA,VIGIL.E OUTROS-PES.JURID	61.979.094,85	
3.3.90.39	OUTROS SERVICOS DE TERCEIROS-PESSOA JURIDICA	571.583.749,29	
3.3.90.46	AUXILIO ALIMENTACAO	49.120.740,00	
3.3.90.47	OBRIGACOES TRIBUTARIAS E CONTRIBUTIVAS	227.532.595,56	
3.3.90.50	SERVICOS DE UTILIDADE PUBLICA	88.145.155,88	
3.3.90.92	DESPESAS DE EXERCICIOS ANTERIORES	24.155.282,68	
3.3.90.93	INDENIZACOES E RESTITUICOES	70.924.100,60	
3.3.90.96	RESSARC.DE DESPESAS DE PESSOAL REQUISITADO	975.000,00	
3.3.91.39	OUT SERV DE TERC-PJ INTRA ORCAMENTARIAS	30.699.586,44	
<b>4.0.00.00</b>	<b>DESPESAS DE CAPITAL</b>		<b>292.688.786,10</b>
4.4.90.39	OUTROS SERVICOS DE TERCEIROS-PESSOA JURIDICA	3.407.698,94	
4.4.90.51	OBRAS E INSTALACOES	37.368.625,30	
4.4.90.52	EQUIPAMENTOS E MATERIAL PERMANENTE	251.850.462,89	
4.4.90.92	DESPESAS DE EXERCICIOS ANTERIORES	42.816,15	
4.4.90.93	INDENIZACOES E RESTITUICOES	19.182,82	
	<b>TOTAL</b>		<b>20.360.661.205,08</b>
<b>ÓRGÃO:</b>	<b>18.058 CAIXA BENEFICENTE DA POLICIA MILITAR</b>		
CÓDIGO:	ESPECIFICAÇÃO	ELEMENTO	CATEGORIA ECONÔMICA
<b>3.0.00.00</b>	<b>DESPESAS CORRENTES</b>		<b>222.943.091,52</b>
<b>3.1.00.00</b>	<b>PESSOAL E ENCARGOS SOCIAIS</b>		<b>5.470.376,92</b>
3.1.90.01	APOSEN.DO RPPS,RESER.RENUM.E REF.DO MILITAR	36.253,23	
3.1.90.11	VENCIMENTOS E VANTAGENS FIXAS-PESSOAL CIVIL	2.337.800,27	
3.1.90.13	OBRIGACOES PATRONAIS	642.549,09	
3.1.91.13	OBRIGACOES PATRONAIS	2.453.774,33	
<b>3.3.00.00</b>	<b>OUTRAS DESPESAS CORRENTES</b>		<b>217.472.714,60</b>
3.3.90.08	OUTROS BENEFICIOS ASSISTENCIAIS	5.800,42	
3.3.90.14	DIARIAS-CIVIL	125,36	
3.3.90.30	MATERIAL DE CONSUMO	87.767,86	
3.3.90.33	PASSAGENS E DESPESAS COM LOCOMOCAO	89.248,66	
3.3.90.35	SERVICOS DE CONSULTORIA	901.193,96	
3.3.90.37	SERVICOS DE LIMPEZA,VIGIL.E OUTROS-PES.JURID	232.061,52	
3.3.90.39	OUTROS SERVICOS DE TERCEIROS-PESSOA JURIDICA	208.313.746,01	
3.3.90.47	OBRIGACOES TRIBUTARIAS E CONTRIBUTIVAS	2.321.345,00	
3.3.90.50	SERVICOS DE UTILIDADE PUBLICA	103.767,18	
3.3.90.91	SENTENCAS JUDICIAIS	5.302.012,80	
3.3.90.93	INDENIZACOES E RESTITUICOES	115.645,83	
	<b>TOTAL</b>		<b>222.943.091,52</b>
<b>ÓRGÃO:</b>	<b>20.000 SECRETARIA DA FAZENDA</b>		
CÓDIGO:	ESPECIFICAÇÃO	ELEMENTO	CATEGORIA ECONÔMICA
<b>3.0.00.00</b>	<b>DESPESAS CORRENTES</b>		<b>3.000.273.401,11</b>
3.1.90.01	APOSEN.DO RPPS,RESER.RENUM.E REF.DO MILITAR	1.721.609,22	
3.1.90.07	CONTRIBUICAO ENTIDADES FECHADAS PREVIDENCIA	8.374.145,31	
3.1.90.08	OUTROS BENEF.ASSIST.DO SERVIDOR E DO MILITAR	93,21	
3.1.90.11	VENCIMENTOS E VANTAGENS FIXAS-PESSOAL CIVIL	1.608.699.096,32	
3.1.90.13	OBRIGACOES PATRONAIS	15.919.944,28	
3.1.90.49	AUXILIO TRANSPORTE	52.824.387,67	
3.1.91.13	OBRIGACOES PATRONAIS	747.448.328,25	
3.3.80.41	CONTRIBUICOES	888.778,44	
3.3.90.08	OUTROS BENEFICIOS ASSISTENCIAIS	1.502.021,46	
3.3.90.14	DIARIAS-CIVIL	1.787.690,99	
3.3.90.30	MATERIAL DE CONSUMO	3.246.863,43	
3.3.90.33	PASSAGENS E DESPESAS COM LOCOMOCAO	875.702,95	
3.3.90.35	SERVICOS DE CONSULTORIA	12.486.927,74	
3.3.90.36	OUTROS SERVICOS DE TERCEIROS-PESSOA FISICA	1.515.321,46	
3.3.90.37	SERVICOS DE LIMPEZA,VIGIL.E OUTROS-PES.JURID	20.964.606,82	
3.3.90.39	OUTROS SERVICOS DE TERCEIROS-PESSOA JURIDICA	442.753.738,65	
3.3.90.41	CONTRIBUICOES	8.500.000,00	
3.3.90.45	SUBVENCOES ECONOMICAS	13.700.000,00	
3.3.90.47	OBRIGACOES TRIBUTARIAS E CONTRIBUTIVAS	29.800.231,10	
3.3.90.50	SERVICOS DE UTILIDADE PUBLICA	12.335.995,68	
3.3.90.92	DESPESAS DE EXERCICIOS ANTERIORES	5.469.952,78	
3.3.90.93	INDENIZACOES E RESTITUICOES	167.818,83	
3.3.90.96	RESSARC.DE DESPESAS DE PESSOAL REQUISITADO	3.898.199,53	
3.3.91.39	OUT SERV DE TERC-PJ INTRA ORCAMENTARIAS	5.189.068,08	
3.3.91.93	INDENIZACOES E RESTITUICOES	202.878,91	



## DEMONSTRATIVO DA DESPESA DO ÓRGÃO DISCRIMINADA POR ELEMENTO

ANEXO 2

CONSOLIDADO

FOLHA 19

CÓDIGO:	ESPECIFICAÇÃO	ELEMENTO	CATEGORIA ECONÔMICA
<b>4.0.00.00</b>	<b>DESPESAS DE CAPITAL</b>		<b>120.602.059,84</b>
4.4.90.42	AUXILIOS	96.022.548,00	
4.4.90.51	OBRAS E INSTALACOES	249.783,51	
4.4.90.52	EQUIPAMENTOS E MATERIAL PERMANENTE	23.648.753,52	
4.4.90.92	DESPESAS DE EXERCICIOS ANTERIORES	680.974,81	
	<b>TOTAL</b>		<b>3.120.875.460,95</b>
<b>ÓRGÃO:</b>	<b>20.058</b>	<b>INST.DE PAGAMENTOS ESPECIAIS DE S.P.- IPESP</b>	
CÓDIGO:	ESPECIFICAÇÃO	ELEMENTO	CATEGORIA ECONÔMICA
<b>3.0.00.00</b>	<b>DESPESAS CORRENTES</b>		<b>52.913.339,24</b>
<b>3.1.00.00</b>	<b>PESSOAL E ENCARGOS SOCIAIS</b>		<b>42.136.776,20</b>
3.1.90.01	APOSEN.DO RPPS,RESER.RENUM.E REF.DO MILITAR	2.299.349,28	
3.1.90.03	PENSOES DO RPPS E DO MILITAR	1.860.962,53	
3.1.90.07	CONTRIBUICAO ENTIDADES FECHADAS PREVIDENCIA	2.680,53	
3.1.90.11	VENCIMENTOS E VANTAGENS FIXAS-PESSOAL CIVIL	1.726.491,46	
3.1.90.13	OBRIGACOES PATRONAIS	777.001,62	
3.1.90.94	INDENIZACOES E RESTITUICOES TRABALHISTAS	13.440,78	
3.1.91.13	OBRIGACOES PATRONAIS	35.456.850,00	
<b>3.3.00.00</b>	<b>OUTRAS DESPESAS CORRENTES</b>		<b>10.776.563,04</b>
3.3.90.14	DIARIAS-CIVIL	421,18	
3.3.90.30	MATERIAL DE CONSUMO	60.401,61	
3.3.90.33	PASSAGENS E DESPESAS COM LOCOMOCAO	96.854,51	
3.3.90.35	SERVICOS DE CONSULTORIA	332.216,67	
3.3.90.37	SERVICOS DE LIMPEZA,VIGIL.E OUTROS-PES.JURID	5.332,95	
3.3.90.39	OUTROS SERVICOS DE TERCEIROS-PESSOA JURIDICA	9.845.816,38	
3.3.90.47	OBRIGACOES TRIBUTARIAS E CONTRIBUTIVAS	2.845,42	
3.3.90.50	SERVICOS DE UTILIDADE PUBLICA	27.297,63	
3.3.90.96	RESSARC.DE DESPESAS DE PESSOAL REQUISITADO	344.459,89	
3.3.91.39	OUT SERV DE TERC-PJ INTRA ORCAMENTARIAS	60.916,80	
	<b>TOTAL</b>		<b>52.913.339,24</b>
<b>ÓRGÃO:</b>	<b>20.065</b>	<b>SAO PAULO PREVIDENCIA - SPPREV</b>	
CÓDIGO:	ESPECIFICAÇÃO	ELEMENTO	CATEGORIA ECONÔMICA
<b>3.0.00.00</b>	<b>DESPESAS CORRENTES</b>		<b>31.593.022.303,65</b>
<b>3.1.00.00</b>	<b>PESSOAL E ENCARGOS SOCIAIS</b>		<b>31.504.910.445,21</b>
3.1.20.41	CONTRIBUICOES	37.255.740,70	
3.1.90.01	APOSEN.DO RPPS,RESER.RENUM.E REF.DO MILITAR	24.457.088.064,33	
3.1.90.03	PENSOES DO RPPS E DO MILITAR	6.979.686.161,98	
3.1.90.07	CONTRIBUICAO ENTIDADES FECHADAS PREVIDENCIA	208.790,96	
3.1.90.08	OUTROS BENEF.ASSIST.DO SERVIDOR E DO MILITAR	36.921,77	
3.1.90.11	VENCIMENTOS E VANTAGENS FIXAS-PESSOAL CIVIL	23.530.662,97	
3.1.90.13	OBRIGACOES PATRONAIS	6.986.470,81	
3.1.90.94	INDENIZACOES E RESTITUICOES TRABALHISTAS	117.631,69	
<b>3.3.00.00</b>	<b>OUTRAS DESPESAS CORRENTES</b>		<b>88.111.858,44</b>
3.3.90.08	OUTROS BENEFICIOS ASSISTENCIAIS	407.878,91	
3.3.90.14	DIARIAS-CIVIL	117.673,23	
3.3.90.30	MATERIAL DE CONSUMO	76.657,18	
3.3.90.33	PASSAGENS E DESPESAS COM LOCOMOCAO	1.234.913,23	
3.3.90.35	SERVICOS DE CONSULTORIA	269.683,66	
3.3.90.36	OUTROS SERVICOS DE TERCEIROS-PESSOA FISICA	817.025,45	
3.3.90.37	SERVICOS DE LIMPEZA,VIGIL.E OUTROS-PES.JURID	4.330.413,56	
3.3.90.39	OUTROS SERVICOS DE TERCEIROS-PESSOA JURIDICA	68.285.364,60	
3.3.90.47	OBRIGACOES TRIBUTARIAS E CONTRIBUTIVAS	1.489.143,89	
3.3.90.50	SERVICOS DE UTILIDADE PUBLICA	980.945,99	
3.3.90.91	SENTENCAS JUDICIAIS	29.700,00	
3.3.90.92	DESPESAS DE EXERCICIOS ANTERIORES	25.015,04	
3.3.90.93	INDENIZACOES E RESTITUICOES	327.028,70	
3.3.90.96	RESSARC.DE DESPESAS DE PESSOAL REQUISITADO	9.720.415,00	
<b>4.0.00.00</b>	<b>DESPESAS DE CAPITAL</b>		<b>203.533,49</b>
<b>4.4.00.00</b>	<b>INVESTIMENTOS</b>		<b>203.533,49</b>
4.4.90.52	EQUIPAMENTOS E MATERIAL PERMANENTE	203.533,49	
	<b>TOTAL</b>		<b>31.593.225.837,14</b>
<b>ÓRGÃO:</b>	<b>21.000</b>	<b>ADMINISTRACAO GERAL DO ESTADO</b>	
CÓDIGO:	ESPECIFICAÇÃO	ELEMENTO	CATEGORIA ECONÔMICA
<b>3.0.00.00</b>	<b>DESPESAS CORRENTES</b>		<b>54.045.985.540,01</b>
3.1.90.01	APOSEN.DO RPPS,RESER.RENUM.E REF.DO MILITAR	1.570.941.587,00	
3.1.90.03	PENSOES DO RPPS E DO MILITAR	2.421.769,51	
3.1.90.08	OUTROS BENEF.ASSIST.DO SERVIDOR E DO MILITAR	25.420,73	
3.1.90.59	PENSOES ESPECIAIS	51.761.309,06	
3.2.90.21	JUROS SOBRE A DIVIDA POR CONTRATO	8.320.155.606,91	

## DEMONSTRATIVO DA DESPESA DO ÓRGÃO DISCRIMINADA POR ELEMENTO

ANEXO 2

CONSOLIDADO

FOLHA 20

CÓDIGO:	ESPECIFICAÇÃO	ELEMENTO	CATEGORIA ECONÔMICA
3.2.90.22	OUTROS ENCARGOS SOBRE A DIVIDA POR CONTRATO	130.574.747,09	
3.3.20.41	CONTRIBUICOES	17.391.723,97	
3.3.40.81	DISTRIBUICAO DE RECEITAS	40.727.058.857,19	
3.3.90.08	OUTROS BENEFICIOS ASSISTENCIAIS	37.983,36	
3.3.90.36	OUTROS SERVICOS DE TERCEIROS-PESSOA FISICA	610.000,00	
3.3.90.39	OUTROS SERVICOS DE TERCEIROS-PESSOA JURIDICA	53.700.000,00	
3.3.90.47	OBRIGACOES TRIBUTARIAS E CONTRIBUTIVAS	35.488.226,19	
3.3.90.91	SENTENCAS JUDICIAIS	2.394.428.309,00	
3.3.90.93	INDENIZACOES E RESTITUICOES	741.390.000,00	
<b>4.0.00.00</b>	<b>DESPESAS DE CAPITAL</b>		<b>3.818.267.131,92</b>
4.4.90.91	SENTENCAS JUDICIAIS	719.825.368,00	
4.6.90.71	PRINCIPAL DA DIVIDA CONTRATUAL RESGATADA	3.098.441.763,92	
	<b>TOTAL</b>		<b>57.864.252.671,93</b>
<b>ÓRGÃO:</b>	<b>23.000</b>	<b>SEC.DO EMPREGO E RELACOES DO TRABALHO</b>	
CÓDIGO:	ESPECIFICAÇÃO	ELEMENTO	CATEGORIA ECONÔMICA
<b>3.0.00.00</b>	<b>DESPESAS CORRENTES</b>		<b>112.089.233,33</b>
3.1.90.11	VENCIMENTOS E VANTAGENS FIXAS-PESSOAL CIVIL	14.472.227,26	
3.1.90.13	OBRIGACOES PATRONAIS	1.817.288,08	
3.1.90.49	AUXILIO TRANSPORTE	162.939,82	
3.1.90.94	INDENIZACOES E RESTITUICOES TRABALHISTAS	23.493,87	
3.1.91.13	OBRIGACOES PATRONAIS	28.916.246,59	
3.3.90.08	OUTROS BENEFICIOS ASSISTENCIAIS	63.735,31	
3.3.90.14	DIARIAS-CIVIL	302.374,82	
3.3.90.30	MATERIAL DE CONSUMO	192.395,25	
3.3.90.33	PASSAGENS E DESPESAS COM LOCOMOCAO	1.587.135,11	
3.3.90.35	SERVICOS DE CONSULTORIA	5.650,00	
3.3.90.36	OUTROS SERVICOS DE TERCEIROS-PESSOA FISICA	284.742,49	
3.3.90.37	SERVICOS DE LIMPEZA,VIGIL.E OUTROS-PES.JURID	578.750,24	
3.3.90.39	OUTROS SERVICOS DE TERCEIROS-PESSOA JURIDICA	52.032.262,99	
3.3.90.47	OBRIGACOES TRIBUTARIAS E CONTRIBUTIVAS	1.465.797,00	
3.3.90.48	OUTROS AUXILIOS FINANCEIROS A PES.FISICAS	8.713.501,00	
3.3.90.50	SERVICOS DE UTILIDADE PUBLICA	1.317.102,85	
3.3.90.92	DESPESAS DE EXERCICIOS ANTERIORES	36.617,25	
3.3.90.93	INDENIZACOES E RESTITUICOES	30.007,00	
3.3.91.39	OUT SERV DE TERC-PJ INTRA ORCAMENTARIAS	86.966,40	
<b>4.0.00.00</b>	<b>DESPESAS DE CAPITAL</b>		<b>3.710.547,18</b>
4.4.90.52	EQUIPAMENTOS E MATERIAL PERMANENTE	3.710.547,18	
	<b>TOTAL</b>		<b>115.799.780,51</b>
<b>ÓRGÃO:</b>	<b>25.000</b>	<b>SECRETARIA DA HABITACAO</b>	
CÓDIGO:	ESPECIFICAÇÃO	ELEMENTO	CATEGORIA ECONÔMICA
<b>3.0.00.00</b>	<b>DESPESAS CORRENTES</b>		<b>151.779.540,31</b>
3.1.90.01	APOSEN.DO RPPS,RESER.RENUM.E REF.DO MILITAR	1.551.071,14	
3.1.90.07	CONTRIBUICAO ENTIDADES FECHADAS PREVIDENCIA	338,16	
3.1.90.11	VENCIMENTOS E VANTAGENS FIXAS-PESSOAL CIVIL	5.393.189,11	
3.1.90.13	OBRIGACOES PATRONAIS	894.917,67	
3.1.90.49	AUXILIO TRANSPORTE	90.227,99	
3.1.91.13	OBRIGACOES PATRONAIS	1.976.902,99	
3.3.90.08	OUTROS BENEFICIOS ASSISTENCIAIS	10.811,28	
3.3.90.14	DIARIAS-CIVIL	32.000,00	
3.3.90.30	MATERIAL DE CONSUMO	30.341,89	
3.3.90.33	PASSAGENS E DESPESAS COM LOCOMOCAO	384.927,43	
3.3.90.36	OUTROS SERVICOS DE TERCEIROS-PESSOA FISICA	8.876,00	
3.3.90.39	OUTROS SERVICOS DE TERCEIROS-PESSOA JURIDICA	29.940.456,62	
3.3.90.41	CONTRIBUICOES	84.960.305,00	
3.3.90.47	OBRIGACOES TRIBUTARIAS E CONTRIBUTIVAS	20.832.100,00	
3.3.90.48	OUTROS AUXILIOS FINANCEIROS A PES.FISICAS	4.200,00	
3.3.90.50	SERVICOS DE UTILIDADE PUBLICA	79.000,00	
3.3.90.92	DESPESAS DE EXERCICIOS ANTERIORES	3.023.117,00	
3.3.90.96	RESSARC.DE DESPESAS DE PESSOAL REQUISITADO	2.557.159,00	
3.3.91.39	OUT SERV DE TERC-PJ INTRA ORCAMENTARIAS	9.599,03	
<b>4.0.00.00</b>	<b>DESPESAS DE CAPITAL</b>		<b>1.478.853.431,46</b>
4.4.20.42	AUXILIOS	497.927.627,00	
4.4.40.51	OBRAS E INSTALACOES	6.016.549,74	
4.4.90.39	OUTROS SERVICOS DE TERCEIROS-PESSOA JURIDICA	17.756.500,00	
4.4.90.51	OBRAS E INSTALACOES	57.152.754,72	
4.5.90.65	CONST.OU AUMENTO DE CAPITAL DE EMPRESAS	900.000.000,00	
	<b>TOTAL</b>		<b>1.630.632.971,77</b>
<b>ÓRGÃO:</b>	<b>26.000</b>	<b>SECRETARIA DO MEIO AMBIENTE</b>	

## DEMONSTRATIVO DA DESPESA DO ÓRGÃO DISCRIMINADA POR ELEMENTO

ANEXO 2

CONSOLIDADO

FOLHA 21

CÓDIGO:	ESPECIFICAÇÃO	ELEMENTO	CATEGORIA ECONÔMICA
<b>3.0.00.00</b>	<b>DESPESAS CORRENTES</b>		<b>308.542.958,74</b>
3.1.90.01	APOSEN.DO RPPS,RESER.RENUM.E REF.DO MILITAR	29.793.453,30	
3.1.90.07	CONTRIBUICAO ENTIDADES FECHADAS PREVIDENCIA	2.696,29	
3.1.90.08	OUTROS BENEF.ASSIST.DO SERVIDOR E DO MILITAR	44,09	
3.1.90.11	VENCIMENTOS E VANTAGENS FIXAS-PESSOAL CIVIL	100.782.701,17	
3.1.90.13	OBRIGACOES PATRONAIS	1.235.647,06	
3.1.90.16	OUTRAS DESPESAS VARIAVEIS-PESSOAL CIVIL	71.627,11	
3.1.90.49	AUXILIO TRANSPORTE	1.180.415,62	
3.1.91.13	OBRIGACOES PATRONAIS	46.092.344,79	
3.3.40.39	OUTROS SERVICOS DE TERCEIROS-PESSOA JURIDICA	80.000,00	
3.3.50.39	OUTROS SERVICOS DE TERCEIROS- PESSOA JURIDIC	121.628,44	
3.3.90.08	OUTROS BENEFICIOS ASSISTENCIAIS	91.508,04	
3.3.90.14	DIARIAS-CIVIL	1.339.591,70	
3.3.90.15	DIARIAS MILITAR	175.872,03	
3.3.90.30	MATERIAL DE CONSUMO	8.433.917,77	
3.3.90.33	PASSAGENS E DESPESAS COM LOCOMOCAO	923.062,82	
3.3.90.35	SERVICOS DE CONSULTORIA	1.950.965,68	
3.3.90.36	OUTROS SERVICOS DE TERCEIROS-PESSOA FISICA	449.507,10	
3.3.90.37	SERVICOS DE LIMPEZA,VIGIL.E OUTROS-PES.JURID	37.075.883,22	
3.3.90.39	OUTROS SERVICOS DE TERCEIROS-PESSOA JURIDICA	52.652.766,44	
3.3.90.41	CONTRIBUICOES	7.867.803,82	
3.3.90.47	OBRIGACOES TRIBUTARIAS E CONTRIBUTIVAS	7.259.639,00	
3.3.90.50	SERVICOS DE UTILIDADE PUBLICA	8.287.279,90	
3.3.90.92	DESPESAS DE EXERCICIOS ANTERIORES	1.199.784,67	
3.3.90.93	INDENIZACOES E RESTITUICOES	222.110,40	
3.3.90.96	RESSARC.DE DESPESAS DE PESSOAL REQUISITADO	405.087,00	
3.3.91.39	OUT SERV DE TERC-PJ INTRA ORCAMENTARIAS	270.008,48	
3.3.91.93	INDENIZACOES E RESTITUICOES	577.612,80	
<b>4.0.00.00</b>	<b>DESPESAS DE CAPITAL</b>		<b>13.891.086,82</b>
4.4.50.42	AUXILIOS	16.821,55	
4.4.90.42	AUXILIOS	4.875.000,00	
4.4.90.51	OBRAS E INSTALACOES	672.237,26	
4.4.90.52	EQUIPAMENTOS E MATERIAL PERMANENTE	5.119.785,01	
4.4.91.51	OBRAS E INSTALACOES	476.278,00	
4.4.91.52	EQUIPAMENTOS E MATERIAL PERMANENTE	2.730.965,00	
		<b>TOTAL</b>	<b>322.434.045,56</b>
<b>ÓRGÃO:</b>	<b>26.045</b>	<b>FUNDAÇAO P/CONSERV.E PRODUÇAO FLORESTAL SP</b>	
<b>CÓDIGO:</b>	<b>ESPECIFICAÇÃO</b>	<b>ELEMENTO</b>	<b>CATEGORIA ECONÔMICA</b>
<b>3.0.00.00</b>	<b>DESPESAS CORRENTES</b>		<b>115.982.084,85</b>
<b>3.1.00.00</b>	<b>PESSOAL E ENCARGOS SOCIAIS</b>		<b>35.930.420,01</b>
3.1.90.07	CONTRIBUICAO ENTIDADES FECHADAS PREVIDENCIA	51.942,42	
3.1.90.11	VENCIMENTOS E VANTAGENS FIXAS-PESSOAL CIVIL	26.745.927,85	
3.1.90.13	OBRIGACOES PATRONAIS	8.139.374,35	
3.1.90.16	OUTRAS DESPESAS VARIAVEIS-PESSOAL CIVIL	623.196,57	
3.1.90.94	INDENIZACOES E RESTITUICOES TRABALHISTAS	369.978,82	
<b>3.3.00.00</b>	<b>OUTRAS DESPESAS CORRENTES</b>		<b>80.051.664,84</b>
3.3.90.14	DIARIAS-CIVIL	137.755,80	
3.3.90.15	DIARIAS MILITAR	32.080,11	
3.3.90.30	MATERIAL DE CONSUMO	2.237.066,30	
3.3.90.33	PASSAGENS E DESPESAS COM LOCOMOCAO	1.117.677,51	
3.3.90.35	SERVICOS DE CONSULTORIA	173.003,11	
3.3.90.36	OUTROS SERVICOS DE TERCEIROS-PESSOA FISICA	77.010,39	
3.3.90.37	SERVICOS DE LIMPEZA,VIGIL.E OUTROS-PES.JURID	24.278.214,86	
3.3.90.39	OUTROS SERVICOS DE TERCEIROS-PESSOA JURIDICA	22.169.033,83	
3.3.90.46	AUXILIO ALIMENTACAO	328.456,10	
3.3.90.47	OBRIGACOES TRIBUTARIAS E CONTRIBUTIVAS	27.670,27	
3.3.90.50	SERVICOS DE UTILIDADE PUBLICA	1.609.360,75	
3.3.90.93	INDENIZACOES E RESTITUICOES	27.864.335,81	
<b>4.0.00.00</b>	<b>DESPESAS DE CAPITAL</b>		<b>7.802.918,50</b>
<b>4.4.00.00</b>	<b>INVESTIMENTOS</b>		<b>7.802.918,50</b>
4.4.90.51	OBRAS E INSTALACOES	4.512.460,49	
4.4.90.52	EQUIPAMENTOS E MATERIAL PERMANENTE	3.290.458,01	
		<b>TOTAL</b>	<b>123.785.003,35</b>
<b>ÓRGÃO:</b>	<b>26.046</b>	<b>FUNDAÇAO PARQUE ZOOLOGICO DE SAO PAULO</b>	
<b>CÓDIGO:</b>	<b>ESPECIFICAÇÃO</b>	<b>ELEMENTO</b>	<b>CATEGORIA ECONÔMICA</b>
<b>3.0.00.00</b>	<b>DESPESAS CORRENTES</b>		<b>39.924.025,48</b>
<b>3.1.00.00</b>	<b>PESSOAL E ENCARGOS SOCIAIS</b>		<b>15.315.691,35</b>
3.1.90.07	CONTRIBUICAO ENTIDADES FECHADAS PREVIDENCIA	38.956,31	

## DEMONSTRATIVO DA DESPESA DO ÓRGÃO DISCRIMINADA POR ELEMENTO

ANEXO 2

CONSOLIDADO

FOLHA 22

CÓDIGO:	ESPECIFICAÇÃO	ELEMENTO	CATEGORIA ECONÔMICA
3.1.90.11	VENCIMENTOS E VANTAGENS FIXAS-PESSOAL CIVIL	11.309.821,76	
3.1.90.13	OBRIGACOES PATRONAIS	3.512.895,29	
3.1.90.16	OUTRAS DESPESAS VARIÁVEIS-PESSOAL CIVIL	454.017,99	
<b>3.3.00.00</b>	<b>OUTRAS DESPESAS CORRENTES</b>		<b>24.608.334,13</b>
3.3.90.14	DIARIAS-CIVIL	22.489,22	
3.3.90.30	MATERIAL DE CONSUMO	3.946.393,56	
3.3.90.33	PASSAGENS E DESPESAS COM LOCOMOCAO	635.427,98	
3.3.90.35	SERVICOS DE CONSULTORIA	86.654,03	
3.3.90.36	OUTROS SERVICOS DE TERCEIROS-PESSOA FISICA	565.232,87	
3.3.90.37	SERVICOS DE LIMPEZA,VIGIL.E OUTROS-PES.JURID	3.234.773,06	
3.3.90.39	OUTROS SERVICOS DE TERCEIROS-PESSOA JURIDICA	14.839.712,21	
3.3.90.47	OBRIGACOES TRIBUTARIAS E CONTRIBUTIVAS	69.533,86	
3.3.90.50	SERVICOS DE UTILIDADE PUBLICA	1.206.832,13	
3.3.90.91	SENTENCAS JUDICIAIS	1.285,21	
<b>4.0.00.00</b>	<b>DESPESAS DE CAPITAL</b>		<b>1.639.837,45</b>
<b>4.4.00.00</b>	<b>INVESTIMENTOS</b>		<b>1.639.837,45</b>
4.4.90.51	OBRAS E INSTALACOES	1.136.517,88	
4.4.90.52	EQUIPAMENTOS E MATERIAL PERMANENTE	503.319,57	
	<b>TOTAL</b>		<b>41.563.862,93</b>
<b>ÓRGÃO:</b>	<b>26.097</b>	<b>CETESB-COMPANHIA AMBIENTAL DO EST.DE S.PAULO</b>	
CÓDIGO:	ESPECIFICAÇÃO	ELEMENTO	CATEGORIA ECONÔMICA
<b>3.0.00.00</b>	<b>DESPESAS CORRENTES</b>		<b>451.791.664,98</b>
<b>3.1.00.00</b>	<b>PESSOAL E ENCARGOS SOCIAIS</b>		<b>377.983.182,28</b>
3.1.90.01	APOSEN.DO RPPS,RESER.RENUM.E REF.DO MILITAR	1.137.344,00	
3.1.90.11	VENCIMENTOS E VANTAGENS FIXAS-PESSOAL CIVIL	272.549.631,97	
3.1.90.13	OBRIGACOES PATRONAIS	100.743.446,91	
3.1.90.16	OUTRAS DESPESAS VARIÁVEIS-PESSOAL CIVIL	3.552.759,40	
<b>3.3.00.00</b>	<b>OUTRAS DESPESAS CORRENTES</b>		<b>73.808.482,70</b>
3.3.90.14	DIARIAS-CIVIL	1.508.357,58	
3.3.90.30	MATERIAL DE CONSUMO	5.409.054,90	
3.3.90.33	PASSAGENS E DESPESAS COM LOCOMOCAO	481.157,45	
3.3.90.35	SERVICOS DE CONSULTORIA	304.470,00	
3.3.90.36	OUTROS SERVICOS DE TERCEIROS-PESSOA FISICA	2.811.221,00	
3.3.90.37	SERVICOS DE LIMPEZA,VIGIL.E OUTROS-PES.JURID	7.159.864,23	
3.3.90.39	OUTROS SERVICOS DE TERCEIROS-PESSOA JURIDICA	38.781.135,66	
3.3.90.47	OBRIGACOES TRIBUTARIAS E CONTRIBUTIVAS	5.042.098,48	
3.3.90.50	SERVICOS DE UTILIDADE PUBLICA	4.581.070,50	
3.3.90.91	SENTENCAS JUDICIAIS	5.345.000,00	
3.3.90.93	INDENIZACOES E RESTITUICOES	2.367.052,90	
3.3.90.96	RESSARC.DE DESPESAS DE PESSOAL REQUISITADO	18.000,00	
<b>4.0.00.00</b>	<b>DESPESAS DE CAPITAL</b>		<b>7.962.026,25</b>
<b>4.4.00.00</b>	<b>INVESTIMENTOS</b>		<b>7.962.026,25</b>
4.4.90.39	OUTROS SERVICOS DE TERCEIROS-PESSOA JURIDICA	1.413.338,32	
4.4.90.52	EQUIPAMENTOS E MATERIAL PERMANENTE	6.548.687,93	
	<b>TOTAL</b>		<b>459.753.691,23</b>
<b>ÓRGÃO:</b>	<b>27.000</b>	<b>MINISTERIO PUBLICO</b>	
CÓDIGO:	ESPECIFICAÇÃO	ELEMENTO	CATEGORIA ECONÔMICA
<b>3.0.00.00</b>	<b>DESPESAS CORRENTES</b>		<b>2.330.993.820,42</b>
3.1.90.01	APOSEN.DO RPPS,RESER.RENUM.E REF.DO MILITAR	105.670.956,12	
3.1.90.07	CONTRIBUICAO ENTIDADES FECHADAS PREVIDENCIA	778.440,71	
3.1.90.11	VENCIMENTOS E VANTAGENS FIXAS-PESSOAL CIVIL	1.425.296.857,76	
3.1.90.13	OBRIGACOES PATRONAIS	4.325.415,36	
3.1.90.49	AUXILIO TRANSPORTE	13.335.397,96	
3.1.90.94	INDENIZACOES E RESTITUICOES TRABALHISTAS	177.985.482,42	
3.1.91.13	OBRIGACOES PATRONAIS	261.720.163,22	
3.3.90.08	OUTROS BENEFICIOS ASSISTENCIAIS	2.352.496,04	
3.3.90.14	DIARIAS-CIVIL	14.885.773,00	
3.3.90.30	MATERIAL DE CONSUMO	4.474.899,53	
3.3.90.33	PASSAGENS E DESPESAS COM LOCOMOCAO	706.847,38	
3.3.90.36	OUTROS SERVICOS DE TERCEIROS-PESSOA FISICA	17.888.268,85	
3.3.90.37	SERVICOS DE LIMPEZA,VIGIL.E OUTROS-PES.JURID	26.722.661,59	
3.3.90.39	OUTROS SERVICOS DE TERCEIROS-PESSOA JURIDICA	71.972.721,71	
3.3.90.46	AUXILIO ALIMENTACAO	61.164.719,48	
3.3.90.47	OBRIGACOES TRIBUTARIAS E CONTRIBUTIVAS	24.551.564,63	
3.3.90.50	SERVICOS DE UTILIDADE PUBLICA	9.423.020,76	
3.3.90.92	DESPESAS DE EXERCICIOS ANTERIORES	8.616.575,55	
3.3.90.93	INDENIZACOES E RESTITUICOES	96.580.159,11	
3.3.91.39	OUT SERV DE TERC-PJ INTRA ORCAMENTARIAS	2.541.399,24	

## DEMONSTRATIVO DA DESPESA DO ÓRGÃO DISCRIMINADA POR ELEMENTO

ANEXO 2

CONSOLIDADO

FOLHA 23

CÓDIGO:	ESPECIFICAÇÃO	ELEMENTO	CATEGORIA ECONÔMICA
<b>4.0.00.00</b>	<b>DESPESAS DE CAPITAL</b>		<b>24.825.425,21</b>
4.4.90.51	OBRAS E INSTALACOES	3.062.001,76	
4.4.90.52	EQUIPAMENTOS E MATERIAL PERMANENTE	21.763.423,45	
	<b>TOTAL</b>		<b>2.355.819.245,63</b>
<b>ÓRGÃO: 28.000</b>	<b>CASA CIVIL</b>		
<b>CÓDIGO: 3.0.00.00</b>	<b>DESPESAS CORRENTES</b>		<b>185.344.891,63</b>
3.1.90.07	CONTRIBUICAO ENTIDADES FECHADAS PREVIDENCIA	10.645,36	
3.1.90.11	VENCIMENTOS E VANTAGENS FIXAS-PESSOAL CIVIL	11.066.949,10	
3.1.90.13	OBRIGACOES PATRONAIS	1.031.791,14	
3.1.90.49	AUXILIO TRANSPORTE	36.599,96	
3.1.91.13	OBRIGACOES PATRONAIS	969.617,56	
3.3.90.08	OUTROS BENEFICIOS ASSISTENCIAIS	46.082,74	
3.3.90.14	DIARIAS-CIVIL	302.626,64	
3.3.90.30	MATERIAL DE CONSUMO	248.028,15	
3.3.90.33	PASSAGENS E DESPESAS COM LOCOMOCAO	486.044,07	
3.3.90.35	SERVICOS DE CONSULTORIA	21.455.514,20	
3.3.90.36	OUTROS SERVICOS DE TERCEIROS-PESSOA FISICA	62.808,78	
3.3.90.37	SERVICOS DE LIMPEZA,VIGIL.E OUTROS-PES.JURID	305.376,71	
3.3.90.39	OUTROS SERVICOS DE TERCEIROS-PESSOA JURIDICA	135.808.550,16	
3.3.90.47	OBRIGACOES TRIBUTARIAS E CONTRIBUTIVAS	6.345.791,00	
3.3.90.50	SERVICOS DE UTILIDADE PUBLICA	307.072,10	
3.3.90.92	DESPESAS DE EXERCICIOS ANTERIORES	431.233,69	
3.3.90.93	INDENIZACOES E RESTITUICOES	404.526,00	
3.3.90.96	RESSARC.DE DESPESAS DE PESSOAL REQUISITADO	6.022.438,00	
3.3.91.39	OUT SERV DE TERC-PJ INTRA ORCAMENTARIAS	3.196,27	
<b>4.0.00.00</b>	<b>DESPESAS DE CAPITAL</b>		<b>175.622.303,08</b>
4.4.40.51	OBRAS E INSTALACOES	130.593.303,08	
4.4.40.52	EQUIPAMENTOS E MATERIAL PERMANENTE	6.029.000,00	
4.4.90.42	AUXILIOS	39.000.000,00	
	<b>TOTAL</b>		<b>360.967.194,71</b>
<b>ÓRGÃO: 28.058</b>	<b>AGENCIA METROPOLITANA BAIXADA SANTISTA-AGEM</b>		
<b>CÓDIGO: 3.0.00.00</b>	<b>DESPESAS CORRENTES</b>		<b>3.427.508,63</b>
<b>3.1.00.00</b>	<b>PESSOAL E ENCARGOS SOCIAIS</b>		<b>1.570.845,60</b>
3.1.90.07	CONTRIBUICAO ENTIDADES FECHADAS PREVIDENCIA	3.494,00	
3.1.90.11	VENCIMENTOS E VANTAGENS FIXAS-PESSOAL CIVIL	1.300.597,85	
3.1.90.13	OBRIGACOES PATRONAIS	266.753,75	
<b>3.3.00.00</b>	<b>OUTRAS DESPESAS CORRENTES</b>		<b>1.856.663,03</b>
3.3.90.14	DIARIAS-CIVIL	12.954,46	
3.3.90.30	MATERIAL DE CONSUMO	8.427,95	
3.3.90.33	PASSAGENS E DESPESAS COM LOCOMOCAO	233.849,78	
3.3.90.35	SERVICOS DE CONSULTORIA	382.083,39	
3.3.90.36	OUTROS SERVICOS DE TERCEIROS-PESSOA FISICA	227.227,44	
3.3.90.37	SERVICOS DE LIMPEZA,VIGIL.E OUTROS-PES.JURID	29.369,16	
3.3.90.39	OUTROS SERVICOS DE TERCEIROS-PESSOA JURIDICA	815.029,26	
3.3.90.47	OBRIGACOES TRIBUTARIAS E CONTRIBUTIVAS	30.010,00	
3.3.90.50	SERVICOS DE UTILIDADE PUBLICA	117.648,76	
3.3.91.39	OUT SERV DE TERC-PJ INTRA ORCAMENTARIAS	62,83	
<b>4.0.00.00</b>	<b>DESPESAS DE CAPITAL</b>		<b>3.830,00</b>
<b>4.4.00.00</b>	<b>INVESTIMENTOS</b>		<b>3.830,00</b>
4.4.90.52	EQUIPAMENTOS E MATERIAL PERMANENTE	3.830,00	
	<b>TOTAL</b>		<b>3.431.338,63</b>
<b>ÓRGÃO: 28.059</b>	<b>AGENCIA METROPOLITANA DE CAMPINAS-AGEMCAMP</b>		
<b>CÓDIGO: 3.0.00.00</b>	<b>DESPESAS CORRENTES</b>		<b>5.067.064,21</b>
<b>3.1.00.00</b>	<b>PESSOAL E ENCARGOS SOCIAIS</b>		<b>1.561.043,57</b>
3.1.90.07	CONTRIBUICAO ENTIDADES FECHADAS PREVIDENCIA	9.558,08	
3.1.90.11	VENCIMENTOS E VANTAGENS FIXAS-PESSOAL CIVIL	1.286.045,45	
3.1.90.13	OBRIGACOES PATRONAIS	244.026,90	
3.1.91.13	OBRIGACOES PATRONAIS	21.413,14	
<b>3.3.00.00</b>	<b>OUTRAS DESPESAS CORRENTES</b>		<b>3.506.020,64</b>
3.3.90.14	DIARIAS-CIVIL	11.918,11	
3.3.90.30	MATERIAL DE CONSUMO	52.535,82	
3.3.90.33	PASSAGENS E DESPESAS COM LOCOMOCAO	154.926,00	
3.3.90.36	OUTROS SERVICOS DE TERCEIROS-PESSOA FISICA	45.068,12	
3.3.90.37	SERVICOS DE LIMPEZA,VIGIL.E OUTROS-PES.JURID	146.749,16	
3.3.90.39	OUTROS SERVICOS DE TERCEIROS-PESSOA JURIDICA	2.216.689,27	

## DEMONSTRATIVO DA DESPESA DO ÓRGÃO DISCRIMINADA POR ELEMENTO

ANEXO 2

CONSOLIDADO

FOLHA 24

CÓDIGO:	ESPECIFICAÇÃO	ELEMENTO	CATEGORIA ECONÔMICA
3.3.90.41	CONTRIBUICOES	850.000,00	
3.3.90.50	SERVICOS DE UTILIDADE PUBLICA	27.961,34	
3.3.91.39	OUT SERV DE TERC-PJ INTRA ORCAMENTARIAS	172,82	
<b>4.0.00.00</b>	<b>DESPESAS DE CAPITAL</b>		<b>11.946,52</b>
<b>4.4.00.00</b>	<b>INVESTIMENTOS</b>		<b>11.946,52</b>
4.4.90.52	EQUIPAMENTOS E MATERIAL PERMANENTE	11.946,52	
		<b>TOTAL</b>	<b>5.079.010,73</b>
<b>ÓRGÃO:</b>	<b>28.060</b>	<b>AGENCIA METROP VALE DO PARAIBA E LIT NORTE</b>	
CÓDIGO:	ESPECIFICAÇÃO	ELEMENTO	CATEGORIA ECONÔMICA
<b>3.0.00.00</b>	<b>DESPESAS CORRENTES</b>		<b>688.441,08</b>
<b>3.1.00.00</b>	<b>PESSOAL E ENCARGOS SOCIAIS</b>		<b>511.136,57</b>
3.1.90.11	VENCIMENTOS E VANTAGENS FIXAS-PESSOAL CIVIL	417.038,43	
3.1.90.13	OBRIGACOES PATRONAIS	94.098,14	
<b>3.3.00.00</b>	<b>OUTRAS DESPESAS CORRENTES</b>		<b>177.304,51</b>
3.3.90.14	DIARIAS-CIVIL	10.014,00	
3.3.90.30	MATERIAL DE CONSUMO	3.230,27	
3.3.90.33	PASSAGENS E DESPESAS COM LOCOMOCAO	990,93	
3.3.90.39	OUTROS SERVICOS DE TERCEIROS-PESSOA JURIDICA	139.287,56	
3.3.90.50	SERVICOS DE UTILIDADE PUBLICA	23.781,75	
		<b>TOTAL</b>	<b>688.441,08</b>
<b>ÓRGÃO:</b>	<b>28.092</b>	<b>EMPRESA PAULISTA DE PLANEJ.METROPOLITANO S.A</b>	
CÓDIGO:	ESPECIFICAÇÃO	ELEMENTO	CATEGORIA ECONÔMICA
<b>3.0.00.00</b>	<b>DESPESAS CORRENTES</b>		<b>47.183.285,55</b>
<b>3.1.00.00</b>	<b>PESSOAL E ENCARGOS SOCIAIS</b>		<b>34.487.135,67</b>
3.1.90.11	VENCIMENTOS E VANTAGENS FIXAS-PESSOAL CIVIL	23.413.340,39	
3.1.90.13	OBRIGACOES PATRONAIS	9.323.325,28	
3.1.90.94	INDENIZACOES E RESTITUICOES TRABALHISTAS	1.750.470,00	
<b>3.3.00.00</b>	<b>OUTRAS DESPESAS CORRENTES</b>		<b>12.696.149,88</b>
3.3.90.30	MATERIAL DE CONSUMO	73.495,07	
3.3.90.33	PASSAGENS E DESPESAS COM LOCOMOCAO	445.636,00	
3.3.90.35	SERVICOS DE CONSULTORIA	1.377.795,57	
3.3.90.36	OUTROS SERVICOS DE TERCEIROS-PESSOA FISICA	199.797,70	
3.3.90.39	OUTROS SERVICOS DE TERCEIROS-PESSOA JURIDICA	9.395.803,55	
3.3.90.47	OBRIGACOES TRIBUTARIAS E CONTRIBUTIVAS	954.191,14	
3.3.90.50	SERVICOS DE UTILIDADE PUBLICA	249.430,85	
		<b>TOTAL</b>	<b>47.183.285,55</b>
<b>ÓRGÃO:</b>	<b>29.000</b>	<b>SECRETARIA DE PLANEJAMENTO E GESTAO</b>	
CÓDIGO:	ESPECIFICAÇÃO	ELEMENTO	CATEGORIA ECONÔMICA
<b>3.0.00.00</b>	<b>DESPESAS CORRENTES</b>		<b>309.131.823,47</b>
3.1.90.07	CONTRIBUICAO ENTIDADES FECHADAS PREVIDENCIA	272.918,36	
3.1.90.08	OUTROS BENEF.ASSIST.DO SERVIDOR E DO MILITAR	217,49	
3.1.90.11	VENCIMENTOS E VANTAGENS FIXAS-PESSOAL CIVIL	72.956.722,89	
3.1.90.13	OBRIGACOES PATRONAIS	20.623.857,73	
3.1.90.49	AUXILIO TRANSPORTE	381.863,45	
3.1.91.13	OBRIGACOES PATRONAIS	13.922.679,63	
3.3.90.08	OUTROS BENEFICIOS ASSISTENCIAIS	31.878,74	
3.3.90.14	DIARIAS-CIVIL	61.285,28	
3.3.90.30	MATERIAL DE CONSUMO	140.276,39	
3.3.90.33	PASSAGENS E DESPESAS COM LOCOMOCAO	795.262,35	
3.3.90.35	SERVICOS DE CONSULTORIA	2.603.264,00	
3.3.90.36	OUTROS SERVICOS DE TERCEIROS-PESSOA FISICA	4.041,21	
3.3.90.37	SERVICOS DE LIMPEZA,VIGIL.E OUTROS-PES.JURID	3.450.158,00	
3.3.90.39	OUTROS SERVICOS DE TERCEIROS-PESSOA JURIDICA	176.774.132,26	
3.3.90.47	OBRIGACOES TRIBUTARIAS E CONTRIBUTIVAS	10.472.493,00	
3.3.90.50	SERVICOS DE UTILIDADE PUBLICA	1.159.670,01	
3.3.90.96	RESSARC.DE DESPESAS DE PESSOAL REQUISITADO	5.332.559,00	
3.3.91.39	OUT SERV DE TERC-PJ INTRA ORCAMENTARIAS	148.543,68	
<b>4.0.00.00</b>	<b>DESPESAS DE CAPITAL</b>		<b>1.386.955,00</b>
4.4.90.52	EQUIPAMENTOS E MATERIAL PERMANENTE	1.386.955,00	
		<b>TOTAL</b>	<b>310.518.778,47</b>
<b>ÓRGÃO:</b>	<b>29.048</b>	<b>FUND.SISTEMA EST.DE ANALISE DE DADOS-SEADE</b>	
CÓDIGO:	ESPECIFICAÇÃO	ELEMENTO	CATEGORIA ECONÔMICA
<b>3.0.00.00</b>	<b>DESPESAS CORRENTES</b>		<b>54.635.206,33</b>
<b>3.1.00.00</b>	<b>PESSOAL E ENCARGOS SOCIAIS</b>		<b>42.549.913,15</b>
3.1.90.07	CONTRIBUICAO ENTIDADES FECHADAS PREVIDENCIA	342.611,31	
3.1.90.11	VENCIMENTOS E VANTAGENS FIXAS-PESSOAL CIVIL	27.736.567,01	
3.1.90.13	OBRIGACOES PATRONAIS	7.821.248,62	

## DEMONSTRATIVO DA DESPESA DO ÓRGÃO DISCRIMINADA POR ELEMENTO

ANEXO 2

CONSOLIDADO

FOLHA 25

CÓDIGO:	ESPECIFICAÇÃO	ELEMENTO	CATEGORIA ECONÔMICA
3.1.90.16	OUTRAS DESPESAS VARIÁVEIS-PESSOAL CIVIL	20.758,32	
3.1.90.94	INDENIZACOES E RESTITUICOES TRABALHISTAS	6.628.727,89	
<b>3.3.00.00</b>	<b>OUTRAS DESPESAS CORRENTES</b>		<b>12.085.293,18</b>
3.3.90.14	DIARIAS-CIVIL	7.623,25	
3.3.90.30	MATERIAL DE CONSUMO	140.764,56	
3.3.90.33	PASSAGENS E DESPESAS COM LOCOMOCAO	341.716,65	
3.3.90.35	SERVICOS DE CONSULTORIA	42.778,12	
3.3.90.36	OUTROS SERVICOS DE TERCEIROS-PESSOA FISICA	592.003,29	
3.3.90.37	SERVICOS DE LIMPEZA,VIGIL.E OUTROS-PES.JURID	970.490,61	
3.3.90.39	OUTROS SERVICOS DE TERCEIROS-PESSOA JURIDICA	9.174.556,47	
3.3.90.47	OBRIGACOES TRIBUTARIAS E CONTRIBUTIVAS	262.848,63	
3.3.90.50	SERVICOS DE UTILIDADE PUBLICA	552.511,60	
<b>4.0.00.00</b>	<b>DESPESAS DE CAPITAL</b>		<b>3.575,50</b>
<b>4.4.00.00</b>	<b>INVESTIMENTOS</b>		<b>3.575,50</b>
4.4.90.52	EQUIPAMENTOS E MATERIAL PERMANENTE	3.575,50	
	<b>TOTAL</b>		<b>54.638.781,83</b>
<b>ÓRGÃO:</b>	<b>29.057</b>	<b>DEPARTAMENTO ESTADUAL DE TRANSITO-DETRAN-SP</b>	
CÓDIGO:	ESPECIFICAÇÃO	ELEMENTO	CATEGORIA ECONÔMICA
<b>3.0.00.00</b>	<b>DESPESAS CORRENTES</b>		<b>774.147.117,94</b>
<b>3.1.00.00</b>	<b>PESSOAL E ENCARGOS SOCIAIS</b>		<b>193.549.224,84</b>
3.1.90.07	CONTRIBUICAO ENTIDADES FECHADAS PREVIDENCIA	4.787,00	
3.1.90.08	OUTROS BENEF.ASSIST.DO SERVIDOR E DO MILITAR	620,00	
3.1.90.11	VENCIMENTOS E VANTAGENS FIXAS-PESSOAL CIVIL	153.138.659,00	
3.1.90.13	OBRIGACOES PATRONAIS	25.374.117,00	
3.1.90.49	AUXILIO TRANSPORTE	3.464.303,00	
3.1.91.13	OBRIGACOES PATRONAIS	11.566.738,84	
<b>3.3.00.00</b>	<b>OUTRAS DESPESAS CORRENTES</b>		<b>580.597.893,10</b>
3.3.40.30	MATERIAL DE CONSUMO	117.843,83	
3.3.40.39	OUTROS SERVICOS DE TERCEIROS-PESSOA JURIDICA	5.003.695,32	
3.3.90.14	DIARIAS-CIVIL	2.691.391,70	
3.3.90.15	DIARIAS MILITAR	120.000,00	
3.3.90.30	MATERIAL DE CONSUMO	25.604.367,14	
3.3.90.33	PASSAGENS E DESPESAS COM LOCOMOCAO	1.936.588,58	
3.3.90.35	SERVICOS DE CONSULTORIA	3.275.191,21	
3.3.90.36	OUTROS SERVICOS DE TERCEIROS-PESSOA FISICA	15.547.542,19	
3.3.90.37	SERVICOS DE LIMPEZA,VIGIL.E OUTROS-PES.JURID	14.521.645,03	
3.3.90.39	OUTROS SERVICOS DE TERCEIROS-PESSOA JURIDICA	498.234.846,38	
3.3.90.47	OBRIGACOES TRIBUTARIAS E CONTRIBUTIVAS	4.648.300,00	
3.3.90.50	SERVICOS DE UTILIDADE PUBLICA	6.365.744,64	
3.3.90.92	DESPESAS DE EXERCICIOS ANTERIORES	543.644,36	
3.3.90.93	INDENIZACOES E RESTITUICOES	169.622,89	
3.3.90.96	RESSARC.DE DESPESAS DE PESSOAL REQUISITADO	1.788.273,11	
3.3.91.39	OUT SERV DE TERC-PJ INTRA ORCAMENTARIAS	29.196,72	
<b>4.0.00.00</b>	<b>DESPESAS DE CAPITAL</b>		<b>7.282.777,91</b>
<b>4.4.00.00</b>	<b>INVESTIMENTOS</b>		<b>7.282.777,91</b>
4.4.40.51	OBRAS E INSTALACOES	3.508.605,72	
4.4.40.52	EQUIPAMENTOS E MATERIAL PERMANENTE	1.792.460,62	
4.4.90.52	EQUIPAMENTOS E MATERIAL PERMANENTE	1.981.711,57	
	<b>TOTAL</b>		<b>781.429.895,85</b>
<b>ÓRGÃO:</b>	<b>29.058</b>	<b>IAMSPE - INST.ASSIST.MEDICA SERV.PUBL.ESTAD.</b>	
CÓDIGO:	ESPECIFICAÇÃO	ELEMENTO	CATEGORIA ECONÔMICA
<b>3.0.00.00</b>	<b>DESPESAS CORRENTES</b>		<b>1.246.822.290,68</b>
<b>3.1.00.00</b>	<b>PESSOAL E ENCARGOS SOCIAIS</b>		<b>430.968.796,08</b>
3.1.90.01	APOSEN.DO RPPS,RESER.RENUM.E REF.DO MILITAR	4.650.000,00	
3.1.90.07	CONTRIBUICAO ENTIDADES FECHADAS PREVIDENCIA	1.632.127,00	
3.1.90.11	VENCIMENTOS E VANTAGENS FIXAS-PESSOAL CIVIL	326.259.198,79	
3.1.90.13	OBRIGACOES PATRONAIS	97.786.755,37	
3.1.91.13	OBRIGACOES PATRONAIS	640.714,92	
<b>3.3.00.00</b>	<b>OUTRAS DESPESAS CORRENTES</b>		<b>815.853.494,60</b>
3.3.90.14	DIARIAS-CIVIL	198.819,80	
3.3.90.18	AUXILIO FINANCEIRO A ESTUDANTES	1.552.095,81	
3.3.90.30	MATERIAL DE CONSUMO	134.999.285,78	
3.3.90.33	PASSAGENS E DESPESAS COM LOCOMOCAO	8.079.687,19	
3.3.90.36	OUTROS SERVICOS DE TERCEIROS-PESSOA FISICA	17.197.468,07	
3.3.90.37	SERVICOS DE LIMPEZA,VIGIL.E OUTROS-PES.JURID	32.384.211,68	
3.3.90.39	OUTROS SERVICOS DE TERCEIROS-PESSOA JURIDICA	595.559.698,74	
3.3.90.47	OBRIGACOES TRIBUTARIAS E CONTRIBUTIVAS	9.702.775,83	
3.3.90.50	SERVICOS DE UTILIDADE PUBLICA	14.060.839,92	

## DEMONSTRATIVO DA DESPESA DO ÓRGÃO DISCRIMINADA POR ELEMENTO

ANEXO 2

CONSOLIDADO

FOLHA 26

CÓDIGO:	ESPECIFICAÇÃO	ELEMENTO	CATEGORIA ECONÔMICA
3.3.90.93	INDENIZACOES E RESTITUICOES	1.031.288,23	
3.3.90.96	RESSARC.DE DESPESAS DE PESSOAL REQUISITADO	1.081.480,95	
3.3.91.39	OUT SERV DE TERC-PJ INTRA ORCAMENTARIAS	5.842,60	
<b>4.0.00.00</b>	<b>DESPESAS DE CAPITAL</b>		<b>29.855.546,89</b>
<b>4.4.00.00</b>	<b>INVESTIMENTOS</b>		<b>29.855.546,89</b>
4.4.90.51	OBRAS E INSTALACOES	3.936.897,00	
4.4.90.52	EQUIPAMENTOS E MATERIAL PERMANENTE	25.918.649,89	
	<b>TOTAL</b>		<b>1.276.677.837,57</b>
<b>ÓRGÃO:</b>	<b>35.000</b>	<b>SECRETARIA DE DESENVOLVIMENTO SOCIAL</b>	
CÓDIGO:	ESPECIFICAÇÃO	ELEMENTO	CATEGORIA ECONÔMICA
<b>3.0.00.00</b>	<b>DESPESAS CORRENTES</b>		<b>704.059.270,07</b>
3.1.90.07	CONTRIBUICAO ENTIDADES FECHADAS PREVIDENCIA	1.026,35	
3.1.90.08	OUTROS BENEF.ASSIST.DO SERVIDOR E DO MILITAR	369,29	
3.1.90.11	VENCIMENTOS E VANTAGENS FIXAS-PESSOAL CIVIL	23.683.788,34	
3.1.90.13	OBRIGACOES PATRONAIS	4.247.384,20	
3.1.90.49	AUXILIO TRANSPORTE	354.780,31	
3.1.91.13	OBRIGACOES PATRONAIS	19.044.981,60	
3.3.40.39	OUTROS SERVICOS DE TERCEIROS-PESSOA JURIDICA	1.866.853,84	
3.3.41.39	OUTROS SERVICOS DE TERCEIROS-PESSOA JURIDICA	211.600.925,38	
3.3.50.43	SUBVENCOES SOCIAIS	120.312.519,96	
3.3.90.08	OUTROS BENEFICIOS ASSISTENCIAIS	16.755,67	
3.3.90.14	DIARIAS-CIVIL	1.659.875,89	
3.3.90.30	MATERIAL DE CONSUMO	287.365,32	
3.3.90.33	PASSAGENS E DESPESAS COM LOCOMOCAO	4.197.169,46	
3.3.90.36	OUTROS SERVICOS DE TERCEIROS-PESSOA FISICA	1.119.882,31	
3.3.90.37	SERVICOS DE LIMPEZA,VIGIL.E OUTROS-PES.JURID	1.696.409,44	
3.3.90.39	OUTROS SERVICOS DE TERCEIROS-PESSOA JURIDICA	212.973.980,57	
3.3.90.47	OBRIGACOES TRIBUTARIAS E CONTRIBUTIVAS	9.500.809,73	
3.3.90.48	OUTROS AUXILIOS FINANCEIROS A PES.FISICAS	89.912.540,00	
3.3.90.50	SERVICOS DE UTILIDADE PUBLICA	828.712,95	
3.3.90.93	INDENIZACOES E RESTITUICOES	684.490,46	
3.3.91.39	OUT SERV DE TERC-PJ INTRA ORCAMENTARIAS	68.649,00	
<b>4.0.00.00</b>	<b>DESPESAS DE CAPITAL</b>		<b>8.723.288,57</b>
4.4.40.51	OBRAS E INSTALACOES	5.379.994,57	
4.4.40.52	EQUIPAMENTOS E MATERIAL PERMANENTE	842.985,20	
4.4.50.42	AUXILIOS	2.488.088,91	
4.4.90.52	EQUIPAMENTOS E MATERIAL PERMANENTE	12.219,89	
	<b>TOTAL</b>		<b>712.782.558,64</b>
<b>ÓRGÃO:</b>	<b>37.000</b>	<b>SECRETARIA DOS TRANSPORTES METROPOLITANOS</b>	
CÓDIGO:	ESPECIFICAÇÃO	ELEMENTO	CATEGORIA ECONÔMICA
<b>3.0.00.00</b>	<b>DESPESAS CORRENTES</b>		<b>1.370.952.549,45</b>
3.1.90.01	APOSEN.DO RPPS,RESER.RENUM.E REF.DO MILITAR	6.286.212,54	
3.1.90.03	PENSOES DO RPPS E DO MILITAR	1.000.790,55	
3.1.90.07	CONTRIBUICAO ENTIDADES FECHADAS PREVIDENCIA	809,77	
3.1.90.08	OUTROS BENEF.ASSIST.DO SERVIDOR E DO MILITAR	316,60	
3.1.90.11	VENCIMENTOS E VANTAGENS FIXAS-PESSOAL CIVIL	11.038.788,50	
3.1.90.13	OBRIGACOES PATRONAIS	3.036.696,57	
3.1.90.16	OUTRAS DESPESAS VARIAVEIS-PESSOAL CIVIL	8.322,17	
3.1.90.49	AUXILIO TRANSPORTE	24.045,20	
3.1.91.13	OBRIGACOES PATRONAIS	771.605,97	
3.3.67.45	SUBVENCOES ECONOMICAS	51.609.724,00	
3.3.90.14	DIARIAS-CIVIL	55.758,50	
3.3.90.30	MATERIAL DE CONSUMO	762.156,83	
3.3.90.33	PASSAGENS E DESPESAS COM LOCOMOCAO	1.318.288,18	
3.3.90.35	SERVICOS DE CONSULTORIA	8.684.625,00	
3.3.90.37	SERVICOS DE LIMPEZA,VIGIL.E OUTROS-PES.JURID	460.328,21	
3.3.90.39	OUTROS SERVICOS DE TERCEIROS-PESSOA JURIDICA	6.604.412,40	
3.3.90.41	CONTRIBUICOES	1.490.000,00	
3.3.90.47	OBRIGACOES TRIBUTARIAS E CONTRIBUTIVAS	63.862.619,00	
3.3.90.50	SERVICOS DE UTILIDADE PUBLICA	9.128.104,00	
3.3.90.93	INDENIZACOES E RESTITUICOES	1.197.065.688,12	
3.3.90.96	RESSARC.DE DESPESAS DE PESSOAL REQUISITADO	7.740.000,00	
3.3.91.39	OUT SERV DE TERC-PJ INTRA ORCAMENTARIAS	3.257,34	
<b>4.0.00.00</b>	<b>DESPESAS DE CAPITAL</b>		<b>4.739.150.359,79</b>
4.4.90.35	SERVICOS DE CONSULTORIA	17.524.727,28	
4.4.90.39	OUTROS SERVICOS DE TERCEIROS-PESSOA JURIDICA	150.000,00	
4.4.90.51	OBRAS E INSTALACOES	54.620.686,00	
4.4.90.52	EQUIPAMENTOS E MATERIAL PERMANENTE	859.236.097,03	



## DEMONSTRATIVO DA DESPESA DO ÓRGÃO DISCRIMINADA POR ELEMENTO

ANEXO 2

CONSOLIDADO

FOLHA 27

CÓDIGO:	ESPECIFICAÇÃO	ELEMENTO	CATEGORIA ECONÔMICA
4.5.90.65	CONST.OU AUMENTO DE CAPITAL DE EMPRESAS	2.744.558.353,04	
4.5.91.65	CONST.OU AUMENTO DE CAPITAL DE EMPRESAS	1.063.060.496,44	
		<b>TOTAL</b>	<b>6.110.102.909,24</b>
<b>ÓRGÃO:</b>	<b>37.092</b>	<b>CIA.PAULISTA DE TRENS METROPOLITANOS-CPTM</b>	
CÓDIGO:	ESPECIFICAÇÃO	ELEMENTO	CATEGORIA ECONÔMICA
<b>3.0.00.00</b>	<b>DESPESAS CORRENTES</b>		<b>2.546.875.574,97</b>
<b>3.1.00.00</b>	<b>PESSOAL E ENCARGOS SOCIAIS</b>		<b>848.484.356,00</b>
3.1.90.11	VENCIMENTOS E VANTAGENS FIXAS-PESSOAL CIVIL	705.983.525,00	
3.1.90.13	OBRIGACOES PATRONAIS	118.281.675,00	
3.1.90.16	OUTRAS DESPESAS VARIÁVEIS-PESSOAL CIVIL	24.219.156,00	
<b>3.3.00.00</b>	<b>OUTRAS DESPESAS CORRENTES</b>		<b>1.698.391.218,97</b>
3.3.90.14	DIARIAS-CIVIL	284.208,00	
3.3.90.30	MATERIAL DE CONSUMO	111.233.859,99	
3.3.90.33	PASSAGENS E DESPESAS COM LOCOMOCAO	40.812.783,00	
3.3.90.35	SERVICOS DE CONSULTORIA	2.364.265,00	
3.3.90.36	OUTROS SERVICOS DE TERCEIROS-PESSOA FISICA	4.117.088,00	
3.3.90.37	SERVICOS DE LIMPEZA,VIGIL.E OUTROS-PES.JURID	295.894.387,00	
3.3.90.39	OUTROS SERVICOS DE TERCEIROS-PESSOA JURIDICA	702.879.144,00	
3.3.90.47	OBRIGACOES TRIBUTARIAS E CONTRIBUTIVAS	70.885.828,98	
3.3.90.50	SERVICOS DE UTILIDADE PUBLICA	297.329.785,00	
3.3.90.91	SENTENCAS JUDICIAIS	158.106.445,00	
3.3.90.93	INDENIZACOES E RESTITUICOES	10.883.427,00	
3.3.90.96	RESSARC.DE DESPESAS DE PESSOAL REQUISITADO	3.599.998,00	
<b>4.0.00.00</b>	<b>DESPESAS DE CAPITAL</b>		<b>1.074.997.178,96</b>
<b>4.4.00.00</b>	<b>INVESTIMENTOS</b>		<b>1.074.997.178,96</b>
4.4.90.35	SERVICOS DE CONSULTORIA	200.000,00	
4.4.90.39	OUTROS SERVICOS DE TERCEIROS-PESSOA JURIDICA	3.997.331,43	
4.4.90.51	OBRAS E INSTALACOES	767.997.398,03	
4.4.90.52	EQUIPAMENTOS E MATERIAL PERMANENTE	276.914.454,83	
4.4.90.93	INDENIZACOES E RESTITUICOES	25.887.994,67	
		<b>TOTAL</b>	<b>3.621.872.753,93</b>
<b>ÓRGÃO:</b>	<b>38.000</b>	<b>SECRETARIA ADMINISTRACAO PENITENCIARIA</b>	
CÓDIGO:	ESPECIFICAÇÃO	ELEMENTO	CATEGORIA ECONÔMICA
<b>3.0.00.00</b>	<b>DESPESAS CORRENTES</b>		<b>3.788.557.600,75</b>
3.1.90.07	CONTRIBUICAO ENTIDADES FECHADAS PREVIDENCIA	391,56	
3.1.90.08	OUTROS BENEF.ASSIST.DO SERVIDOR E DO MILITAR	295,61	
3.1.90.11	VENCIMENTOS E VANTAGENS FIXAS-PESSOAL CIVIL	2.170.822.105,11	
3.1.90.13	OBRIGACOES PATRONAIS	3.887.766,00	
3.1.90.49	AUXILIO TRANSPORTE	16.241.432,26	
3.1.91.13	OBRIGACOES PATRONAIS	452.904.606,74	
3.3.90.08	OUTROS BENEFICIOS ASSISTENCIAIS	732.012,80	
3.3.90.14	DIARIAS-CIVIL	54.988.421,32	
3.3.90.15	DIARIAS MILITAR	11.566,85	
3.3.90.30	MATERIAL DE CONSUMO	408.596.324,86	
3.3.90.33	PASSAGENS E DESPESAS COM LOCOMOCAO	10.813.248,16	
3.3.90.36	OUTROS SERVICOS DE TERCEIROS-PESSOA FISICA	264.458,49	
3.3.90.37	SERVICOS DE LIMPEZA,VIGIL.E OUTROS-PES.JURID	3.814.385,75	
3.3.90.39	OUTROS SERVICOS DE TERCEIROS-PESSOA JURIDICA	387.663.968,48	
3.3.90.47	OBRIGACOES TRIBUTARIAS E CONTRIBUTIVAS	45.420.685,33	
3.3.90.50	SERVICOS DE UTILIDADE PUBLICA	226.429.555,68	
3.3.90.92	DESPESAS DE EXERCICIOS ANTERIORES	903.751,26	
3.3.90.93	INDENIZACOES E RESTITUICOES	1.112.207,57	
3.3.91.39	OUT SERV DE TERC-PJ INTRA ORCAMENTARIAS	3.950.416,92	
<b>4.0.00.00</b>	<b>DESPESAS DE CAPITAL</b>		<b>342.072.553,55</b>
4.4.90.51	OBRAS E INSTALACOES	248.844.949,55	
4.4.90.52	EQUIPAMENTOS E MATERIAL PERMANENTE	92.575.934,84	
4.4.90.92	DESPESAS DE EXERCICIOS ANTERIORES	35.692,75	
4.4.90.93	INDENIZACOES E RESTITUICOES	615.976,41	
		<b>TOTAL</b>	<b>4.130.630.154,30</b>
<b>ÓRGÃO:</b>	<b>38.045</b>	<b>FUND.PROF.DR.MANOEL PEDRO PIMENTEL-FUNAP</b>	
CÓDIGO:	ESPECIFICAÇÃO	ELEMENTO	CATEGORIA ECONÔMICA
<b>3.0.00.00</b>	<b>DESPESAS CORRENTES</b>		<b>56.439.985,29</b>
<b>3.1.00.00</b>	<b>PESSOAL E ENCARGOS SOCIAIS</b>		<b>31.632.723,01</b>
3.1.90.07	CONTRIBUICAO ENTIDADES FECHADAS PREVIDENCIA	54.757,32	
3.1.90.11	VENCIMENTOS E VANTAGENS FIXAS-PESSOAL CIVIL	23.436.876,00	
3.1.90.13	OBRIGACOES PATRONAIS	8.120.364,58	
3.1.90.16	OUTRAS DESPESAS VARIÁVEIS-PESSOAL CIVIL	20.725,11	
<b>3.3.00.00</b>	<b>OUTRAS DESPESAS CORRENTES</b>		<b>24.807.262,28</b>

## DEMONSTRATIVO DA DESPESA DO ÓRGÃO DISCRIMINADA POR ELEMENTO

ANEXO 2

CONSOLIDADO

FOLHA 28

CÓDIGO:	ESPECIFICAÇÃO	ELEMENTO	CATEGORIA ECONÔMICA
3.3.90.14	DIARIAS-CIVIL	937.934,18	
3.3.90.30	MATERIAL DE CONSUMO	4.422.873,51	
3.3.90.33	PASSAGENS E DESPESAS COM LOCOMOCAO	612.871,82	
3.3.90.35	SERVICOS DE CONSULTORIA	367.108,10	
3.3.90.36	OUTROS SERVICOS DE TERCEIROS-PESSOA FISICA	8.140.059,32	
3.3.90.37	SERVICOS DE LIMPEZA,VIGIL.E OUTROS-PES.JURID	270.968,48	
3.3.90.39	OUTROS SERVICOS DE TERCEIROS-PESSOA JURIDICA	8.699.665,50	
3.3.90.47	OBRIGACOES TRIBUTARIAS E CONTRIBUTIVAS	236.257,05	
3.3.90.50	SERVICOS DE UTILIDADE PUBLICA	353.801,80	
3.3.90.92	DESPESAS DE EXERCICIOS ANTERIORES	765.722,52	
<b>4.0.00.00</b>	<b>DESPESAS DE CAPITAL</b>		<b>1.265.056,38</b>
<b>4.4.00.00</b>	<b>INVESTIMENTOS</b>		<b>1.265.056,38</b>
4.4.90.52	EQUIPAMENTOS E MATERIAL PERMANENTE	1.265.056,38	
		<b>TOTAL</b>	<b>57.705.041,67</b>
<b>ÓRGÃO:</b>	<b>39.000</b>	<b>SECRETARIA DE SANEAMENTO E RECURSOS HIDRICOS</b>	
CÓDIGO:	ESPECIFICAÇÃO	ELEMENTO	CATEGORIA ECONÔMICA
<b>3.0.00.00</b>	<b>DESPESAS CORRENTES</b>		<b>298.676.440,96</b>
3.1.90.01	APOSEN.DO RPPS,RESER.RENUM.E REF.DO MILITAR	212.690.344,89	
3.1.90.07	CONTRIBUICAO ENTIDADES FECHADAS PREVIDENCIA	3.207,75	
3.1.90.11	VENCIMENTOS E VANTAGENS FIXAS-PESSOAL CIVIL	6.299.668,37	
3.1.90.13	OBRIGACOES PATRONAIS	961.628,69	
3.1.90.49	AUXILIO TRANSPORTE	52.528,46	
3.1.91.13	OBRIGACOES PATRONAIS	45.497.133,06	
3.3.60.45	SUBVENCOES ECONOMICAS	11.543.227,00	
3.3.90.08	OUTROS BENEFICIOS ASSISTENCIAIS	103.499,29	
3.3.90.14	DIARIAS-CIVIL	58.272,89	
3.3.90.30	MATERIAL DE CONSUMO	35.053,37	
3.3.90.33	PASSAGENS E DESPESAS COM LOCOMOCAO	685.722,06	
3.3.90.37	SERVICOS DE LIMPEZA,VIGIL.E OUTROS-PES.JURID	64.219,12	
3.3.90.39	OUTROS SERVICOS DE TERCEIROS-PESSOA JURIDICA	2.930.314,17	
3.3.90.47	OBRIGACOES TRIBUTARIAS E CONTRIBUTIVAS	16.498.317,12	
3.3.90.50	SERVICOS DE UTILIDADE PUBLICA	6.000,00	
3.3.90.92	DESPESAS DE EXERCICIOS ANTERIORES	53.745,69	
3.3.90.93	INDENIZACOES E RESTITUICOES	673.040,71	
3.3.90.96	RESSARC.DE DESPESAS DE PESSOAL REQUISITADO	397.970,00	
3.3.91.39	OUT SERV DE TERC-PJ INTRA ORCAMENTARIAS	122.548,32	
<b>4.0.00.00</b>	<b>DESPESAS DE CAPITAL</b>		<b>413.285.954,75</b>
4.4.40.51	OBRAS E INSTALACOES	5.215.109,43	
4.4.90.35	SERVICOS DE CONSULTORIA	1.560.604,17	
4.4.90.42	AUXILIOS	337.711.940,08	
4.4.90.51	OBRAS E INSTALACOES	57.927.470,72	
4.4.90.52	EQUIPAMENTOS E MATERIAL PERMANENTE	245.727,54	
4.4.90.92	DESPESAS DE EXERCICIOS ANTERIORES	10.402.969,40	
4.4.90.93	INDENIZACOES E RESTITUICOES	222.133,41	
		<b>TOTAL</b>	<b>711.962.395,71</b>
<b>ÓRGÃO:</b>	<b>39.055</b>	<b>DEPTO.DE AGUAS E ENERGIA ELETRICA-DAEE</b>	
CÓDIGO:	ESPECIFICAÇÃO	ELEMENTO	CATEGORIA ECONÔMICA
<b>3.0.00.00</b>	<b>DESPESAS CORRENTES</b>		<b>498.091.325,51</b>
<b>3.1.00.00</b>	<b>PESSOAL E ENCARGOS SOCIAIS</b>		<b>250.338.593,29</b>
3.1.90.01	APOSEN.DO RPPS,RESER.RENUM.E REF.DO MILITAR	38.948.388,27	
3.1.90.07	CONTRIBUICAO ENTIDADES FECHADAS PREVIDENCIA	1.908.730,32	
3.1.90.11	VENCIMENTOS E VANTAGENS FIXAS-PESSOAL CIVIL	133.732.750,00	
3.1.90.13	OBRIGACOES PATRONAIS	38.323.694,93	
3.1.90.16	OUTRAS DESPESAS VARIÁVEIS-PESSOAL CIVIL	913.855,55	
3.1.90.49	AUXILIO TRANSPORTE	3.196,14	
3.1.91.13	OBRIGACOES PATRONAIS	36.507.978,08	
<b>3.2.00.00</b>	<b>JUROS E ENCARGOS DA DIVIDA</b>		<b>19.823.081,67</b>
3.2.90.21	JUROS SOBRE A DIVIDA POR CONTRATO	13.946.131,66	
3.2.90.22	OUTROS ENCARGOS SOBRE A DIVIDA POR CONTRATO	5.876.950,01	
<b>3.3.00.00</b>	<b>OUTRAS DESPESAS CORRENTES</b>		<b>227.929.650,55</b>
3.3.90.08	OUTROS BENEFICIOS ASSISTENCIAIS	73.846,00	
3.3.90.14	DIARIAS-CIVIL	544.534,22	
3.3.90.30	MATERIAL DE CONSUMO	1.967.137,92	
3.3.90.33	PASSAGENS E DESPESAS COM LOCOMOCAO	1.179.711,09	
3.3.90.36	OUTROS SERVICOS DE TERCEIROS-PESSOA FISICA	228.833,54	
3.3.90.37	SERVICOS DE LIMPEZA,VIGIL.E OUTROS-PES.JURID	10.156.586,56	
3.3.90.39	OUTROS SERVICOS DE TERCEIROS-PESSOA JURIDICA	191.026.552,53	
3.3.90.41	CONTRIBUICOES	12.130.999,85	

## DEMONSTRATIVO DA DESPESA DO ÓRGÃO DISCRIMINADA POR ELEMENTO

ANEXO 2

CONSOLIDADO

FOLHA 29

CÓDIGO:	ESPECIFICAÇÃO	ELEMENTO	CATEGORIA ECONÔMICA
3.3.90.47	OBRIGACOES TRIBUTARIAS E CONTRIBUTIVAS	65.153,42	
3.3.90.50	SERVICOS DE UTILIDADE PUBLICA	4.263.995,00	
3.3.90.92	DESPESAS DE EXERCICIOS ANTERIORES	5.477.713,68	
3.3.90.93	INDENIZACOES E RESTITUICOES	747.627,22	
3.3.91.39	OUT SERV DE TERC-PJ INTRA ORCAMENTARIAS	66.959,52	
<b>4.0.00.00</b>	<b>DESPESAS DE CAPITAL</b>		<b>295.267.290,46</b>
<b>4.4.00.00</b>	<b>INVESTIMENTOS</b>		<b>216.737.320,81</b>
4.4.40.51	OBRAS E INSTALACOES	9.300.515,34	
4.4.90.35	SERVICOS DE CONSULTORIA	3.893.926,19	
4.4.90.51	OBRAS E INSTALACOES	196.104.098,64	
4.4.90.52	EQUIPAMENTOS E MATERIAL PERMANENTE	1.258.041,84	
4.4.90.92	DESPESAS DE EXERCICIOS ANTERIORES	6.180.738,80	
<b>4.6.00.00</b>	<b>AMORTIZACAO DE DIVIDA</b>		<b>78.529.969,65</b>
4.6.90.71	PRINCIPAL DA DIVIDA CONTRATUAL RESGATADA	78.529.969,65	
	<b>TOTAL</b>		<b>793.358.615,97</b>
<b>ÓRGÃO:</b>	<b>40.000</b>	<b>PROCURADORIA GERAL DO ESTADO</b>	
CÓDIGO:	ESPECIFICAÇÃO	ELEMENTO	CATEGORIA ECONÔMICA
<b>3.0.00.00</b>	<b>DESPESAS CORRENTES</b>		<b>1.551.281.871,60</b>
3.1.90.07	CONTRIBUICAO ENTIDADES FECHADAS PREVIDENCIA	1.377.410,29	
3.1.90.11	VENCIMENTOS E VANTAGENS FIXAS-PESSOAL CIVIL	147.416.878,41	
3.1.90.13	OBRIGACOES PATRONAIS	952.436,35	
3.1.90.16	OUTRAS DESPESAS VARIÁVEIS-PESSOAL CIVIL	226.677.365,94	
3.1.90.49	AUXILIO TRANSPORTE	687.658,22	
3.1.91.13	OBRIGACOES PATRONAIS	271.887.875,02	
3.3.90.08	OUTROS BENEFICIOS ASSISTENCIAIS	115.255,20	
3.3.90.14	DIARIAS-CIVIL	250.771,76	
3.3.90.30	MATERIAL DE CONSUMO	1.121.355,88	
3.3.90.33	PASSAGENS E DESPESAS COM LOCOMOCAO	2.065.924,41	
3.3.90.35	SERVICOS DE CONSULTORIA	2.081.929,58	
3.3.90.36	OUTROS SERVICOS DE TERCEIROS-PESSOA FISICA	6.826.516,59	
3.3.90.37	SERVICOS DE LIMPEZA,VIGIL.E OUTROS-PES.JURID	4.159.272,04	
3.3.90.39	OUTROS SERVICOS DE TERCEIROS-PESSOA JURIDICA	55.785.156,70	
3.3.90.47	OBRIGACOES TRIBUTARIAS E CONTRIBUTIVAS	15.085.292,00	
3.3.90.50	SERVICOS DE UTILIDADE PUBLICA	2.128.881,84	
3.3.90.91	SENTENCAS JUDICIAIS	799.999.999,18	
3.3.90.92	DESPESAS DE EXERCICIOS ANTERIORES	5.712.907,46	
3.3.90.93	INDENIZACOES E RESTITUICOES	5.761.158,37	
3.3.91.39	OUT SERV DE TERC-PJ INTRA ORCAMENTARIAS	1.187.826,36	
<b>4.0.00.00</b>	<b>DESPESAS DE CAPITAL</b>		<b>900.000,00</b>
4.4.90.91	SENTENCAS JUDICIAIS	900.000,00	
	<b>TOTAL</b>		<b>1.552.181.871,60</b>
<b>ÓRGÃO:</b>	<b>41.000</b>	<b>SECRETARIA DE ESPORTE, LAZER E JUVENTUDE</b>	
CÓDIGO:	ESPECIFICAÇÃO	ELEMENTO	CATEGORIA ECONÔMICA
<b>3.0.00.00</b>	<b>DESPESAS CORRENTES</b>		<b>120.471.383,04</b>
3.1.90.11	VENCIMENTOS E VANTAGENS FIXAS-PESSOAL CIVIL	23.074.463,78	
3.1.90.13	OBRIGACOES PATRONAIS	1.265.821,22	
3.1.90.49	AUXILIO TRANSPORTE	330.633,72	
3.1.91.13	OBRIGACOES PATRONAIS	13.694.953,74	
3.3.40.30	MATERIAL DE CONSUMO	1.775.719,31	
3.3.40.39	OUTROS SERVICOS DE TERCEIROS-PESSOA JURIDICA	2.729.123,21	
3.3.50.39	OUTROS SERVICOS DE TERCEIROS- PESSOA JURIDIC	244.974,50	
3.3.90.08	OUTROS BENEFICIOS ASSISTENCIAIS	27.444,92	
3.3.90.14	DIARIAS-CIVIL	3.013.788,92	
3.3.90.30	MATERIAL DE CONSUMO	1.563.301,14	
3.3.90.31	PREMIACOES CULTURAIS ART.CIENT.DESPOR. OUTRA	1.191.263,00	
3.3.90.33	PASSAGENS E DESPESAS COM LOCOMOCAO	2.068.888,13	
3.3.90.36	OUTROS SERVICOS DE TERCEIROS-PESSOA FISICA	8.979.663,28	
3.3.90.37	SERVICOS DE LIMPEZA,VIGIL.E OUTROS-PES.JURID	13.192.918,55	
3.3.90.39	OUTROS SERVICOS DE TERCEIROS-PESSOA JURIDICA	37.296.093,16	
3.3.90.47	OBRIGACOES TRIBUTARIAS E CONTRIBUTIVAS	2.143.615,16	
3.3.90.48	OUTROS AUXILIOS FINANCEIROS A PES.FISICAS	3.907.260,00	
3.3.90.50	SERVICOS DE UTILIDADE PUBLICA	3.407.931,83	
3.3.90.92	DESPESAS DE EXERCICIOS ANTERIORES	48.766,63	
3.3.90.96	RESSARC.DE DESPESAS DE PESSOAL REQUISITADO	450.000,00	
3.3.91.39	OUT SERV DE TERC-PJ INTRA ORCAMENTARIAS	64.758,84	
<b>4.0.00.00</b>	<b>DESPESAS DE CAPITAL</b>		<b>30.214.970,23</b>
4.4.40.51	OBRAS E INSTALACOES	1.870.000,00	
4.4.40.52	EQUIPAMENTOS E MATERIAL PERMANENTE	490.000,00	

## DEMONSTRATIVO DA DESPESA DO ÓRGÃO DISCRIMINADA POR ELEMENTO

ANEXO 2

CONSOLIDADO

FOLHA 30

CÓDIGO:	ESPECIFICAÇÃO	ELEMENTO	CATEGORIA ECONÔMICA
4.4.90.51	OBRAS E INSTALACOES	26.184.141,43	
4.4.90.52	EQUIPAMENTOS E MATERIAL PERMANENTE	1.670.828,80	
	<b>TOTAL</b>		<b>150.686.353,27</b>
<b>ÓRGÃO:</b>	<b>42.000</b>	<b>DEFENSORIA PUBLICA DO ESTADO</b>	
CÓDIGO:	ESPECIFICAÇÃO	ELEMENTO	CATEGORIA ECONÔMICA
<b>3.0.00.00</b>	<b>DESPESAS CORRENTES</b>		<b>771.002.023,02</b>
3.1.90.07	CONTRIBUICAO ENTIDADES FECHADAS PREVIDENCIA	143.708,10	
3.1.90.11	VENCIMENTOS E VANTAGENS FIXAS-PESSOAL CIVIL	330.251.661,63	
3.1.90.13	OBRIGACOES PATRONAIS	1.918.138,31	
3.1.90.49	AUXILIO TRANSPORTE	2.458.129,80	
3.1.91.13	OBRIGACOES PATRONAIS	52.273.828,56	
3.3.40.39	OUTROS SERVICOS DE TERCEIROS-PESSOA JURIDICA	70.126,53	
3.3.50.39	OUTROS SERVICOS DE TERCEIROS- PESSOA JURIDIC	4.946.929,17	
3.3.90.14	DIARIAS-CIVIL	2.547.775,23	
3.3.90.30	MATERIAL DE CONSUMO	1.114.788,45	
3.3.90.33	PASSAGENS E DESPESAS COM LOCOMOCAO	2.916.072,08	
3.3.90.35	SERVICOS DE CONSULTORIA	1.303.551,56	
3.3.90.36	OUTROS SERVICOS DE TERCEIROS-PESSOA FISICA	259.873.053,78	
3.3.90.37	SERVICOS DE LIMPEZA,VIGIL.E OUTROS-PES.JURID	22.639.854,55	
3.3.90.39	OUTROS SERVICOS DE TERCEIROS-PESSOA JURIDICA	41.027.204,53	
3.3.90.41	CONTRIBUICOES	19.779.273,38	
3.3.90.46	AUXILIO ALIMENTACAO	10.538.109,22	
3.3.90.47	OBRIGACOES TRIBUTARIAS E CONTRIBUTIVAS	8.747.944,22	
3.3.90.50	SERVICOS DE UTILIDADE PUBLICA	4.982.831,94	
3.3.90.92	DESPESAS DE EXERCICIOS ANTERIORES	131.365,88	
3.3.90.93	INDENIZACOES E RESTITUICOES	2.937.323,46	
3.3.91.39	OUT SERV DE TERC-PJ INTRA ORCAMENTARIAS	400.352,64	
<b>4.0.00.00</b>	<b>DESPESAS DE CAPITAL</b>		<b>161.428,00</b>
4.4.90.52	EQUIPAMENTOS E MATERIAL PERMANENTE	161.428,00	
	<b>TOTAL</b>		<b>771.163.451,02</b>
<b>ÓRGÃO:</b>	<b>47.000</b>	<b>SECR.EST.DIREITOS PESSOA COM DEFICIENCIA</b>	
CÓDIGO:	ESPECIFICAÇÃO	ELEMENTO	CATEGORIA ECONÔMICA
<b>3.0.00.00</b>	<b>DESPESAS CORRENTES</b>		<b>43.674.161,70</b>
3.1.90.07	CONTRIBUICAO ENTIDADES FECHADAS PREVIDENCIA	2.099,24	
3.1.90.11	VENCIMENTOS E VANTAGENS FIXAS-PESSOAL CIVIL	3.842.782,23	
3.1.90.13	OBRIGACOES PATRONAIS	726.502,98	
3.1.90.49	AUXILIO TRANSPORTE	51.401,63	
3.1.91.13	OBRIGACOES PATRONAIS	219.977,52	
3.3.50.43	SUBVENCOES SOCIAIS	3.895.269,47	
3.3.90.14	DIARIAS-CIVIL	31.379,81	
3.3.90.30	MATERIAL DE CONSUMO	202.426,76	
3.3.90.33	PASSAGENS E DESPESAS COM LOCOMOCAO	2.400.370,34	
3.3.90.36	OUTROS SERVICOS DE TERCEIROS-PESSOA FISICA	4.250,00	
3.3.90.37	SERVICOS DE LIMPEZA,VIGIL.E OUTROS-PES.JURID	6.238.264,87	
3.3.90.39	OUTROS SERVICOS DE TERCEIROS-PESSOA JURIDICA	24.664.890,71	
3.3.90.47	OBRIGACOES TRIBUTARIAS E CONTRIBUTIVAS	671.360,00	
3.3.90.50	SERVICOS DE UTILIDADE PUBLICA	355.999,96	
3.3.90.92	DESPESAS DE EXERCICIOS ANTERIORES	14.276,64	
3.3.90.93	INDENIZACOES E RESTITUICOES	205.167,00	
3.3.90.96	RESSARC.DE DESPESAS DE PESSOAL REQUISITADO	145.933,90	
3.3.91.39	OUT SERV DE TERC-PJ INTRA ORCAMENTARIAS	1.808,64	
<b>4.0.00.00</b>	<b>DESPESAS DE CAPITAL</b>		<b>1.124.125,00</b>
4.4.40.52	EQUIPAMENTOS E MATERIAL PERMANENTE	320.000,00	
4.4.90.52	EQUIPAMENTOS E MATERIAL PERMANENTE	799.035,00	
4.4.90.92	DESPESAS DE EXERCICIOS ANTERIORES	5.090,00	
	<b>TOTAL</b>		<b>44.798.286,70</b>
<b>ÓRGÃO:</b>	<b>49.000</b>	<b>SECRETARIA DE ENERGIA E MINERACAO</b>	
CÓDIGO:	ESPECIFICAÇÃO	ELEMENTO	CATEGORIA ECONÔMICA
<b>3.0.00.00</b>	<b>DESPESAS CORRENTES</b>		<b>31.933.590,92</b>
3.1.90.07	CONTRIBUICAO ENTIDADES FECHADAS PREVIDENCIA	35,27	
3.1.90.11	VENCIMENTOS E VANTAGENS FIXAS-PESSOAL CIVIL	2.515.070,60	
3.1.90.13	OBRIGACOES PATRONAIS	430.479,73	
3.1.90.49	AUXILIO TRANSPORTE	17.958,49	
3.1.91.13	OBRIGACOES PATRONAIS	72.520,50	
3.3.90.14	DIARIAS-CIVIL	17.213,07	
3.3.90.30	MATERIAL DE CONSUMO	45.707,71	
3.3.90.33	PASSAGENS E DESPESAS COM LOCOMOCAO	984.839,54	
3.3.90.37	SERVICOS DE LIMPEZA,VIGIL.E OUTROS-PES.JURID	34.426,00	

## DEMONSTRATIVO DA DESPESA DO ÓRGÃO DISCRIMINADA POR ELEMENTO

ANEXO 2

CONSOLIDADO

FOLHA 31

CÓDIGO:	ESPECIFICAÇÃO	ELEMENTO	CATEGORIA ECONÔMICA
3.3.90.39	OUTROS SERVICOS DE TERCEIROS-PESSOA JURIDICA	1.462.249,97	
3.3.90.41	CONTRIBUICOES	15.937.499,96	
3.3.90.47	OBRIGACOES TRIBUTARIAS E CONTRIBUTIVAS	415.074,00	
3.3.90.50	SERVICOS DE UTILIDADE PUBLICA	166.100,00	
3.3.90.96	RESSARC.DE DESPESAS DE PESSOAL REQUISITADO	9.833.650,00	
3.3.91.39	OUT SERV DE TERC-PJ INTRA ORCAMENTARIAS	766,08	
	<b>TOTAL</b>		<b>31.933.590,92</b>
<b>ÓRGÃO:</b>	<b>50.000 SECRETARIA DE TURISMO</b>		
CÓDIGO:	ESPECIFICAÇÃO	ELEMENTO	CATEGORIA ECONÔMICA
<b>3.0.00.00</b>	<b>DESPESAS CORRENTES</b>		<b>35.052.870,41</b>
3.1.90.07	CONTRIBUICAO ENTIDADES FECHADAS PREVIDENCIA	308,50	
3.1.90.08	OUTROS BENEF.ASSIST.DO SERVIDOR E DO MILITAR	372,84	
3.1.90.11	VENCIMENTOS E VANTAGENS FIXAS-PESSOAL CIVIL	4.352.318,67	
3.1.90.13	OBRIGACOES PATRONAIS	726.585,79	
3.1.90.49	AUXILIO TRANSPORTE	25.091,63	
3.1.91.13	OBRIGACOES PATRONAIS	608.413,76	
3.3.40.39	OUTROS SERVICOS DE TERCEIROS-PESSOA JURIDICA	718.776,55	
3.3.90.08	OUTROS BENEFICIOS ASSISTENCIAIS	2.647,00	
3.3.90.14	DIARIAS-CIVIL	134.677,00	
3.3.90.30	MATERIAL DE CONSUMO	114.538,54	
3.3.90.33	PASSAGENS E DESPESAS COM LOCOMOCAO	4.176.347,59	
3.3.90.37	SERVICOS DE LIMPEZA,VIGIL.E OUTROS-PES.JURID	61.266,12	
3.3.90.39	OUTROS SERVICOS DE TERCEIROS-PESSOA JURIDICA	18.736.011,12	
3.3.90.47	OBRIGACOES TRIBUTARIAS E CONTRIBUTIVAS	4.653.584,00	
3.3.90.50	SERVICOS DE UTILIDADE PUBLICA	89.056,00	
3.3.90.92	DESPESAS DE EXERCICIOS ANTERIORES	649.197,44	
3.3.91.39	OUT SERV DE TERC-PJ INTRA ORCAMENTARIAS	3.677,86	
<b>4.0.00.00</b>	<b>DESPESAS DE CAPITAL</b>		<b>228.196.496,64</b>
4.4.40.51	OBRAS E INSTALACOES	225.830.064,67	
4.4.90.51	OBRAS E INSTALACOES	103.009,98	
4.4.90.92	DESPESAS DE EXERCICIOS ANTERIORES	1.870.702,10	
4.4.90.93	INDENIZACOES E RESTITUICOES	392.719,89	
	<b>TOTAL</b>		<b>263.249.367,05</b>
<b>ÓRGÃO:</b>	<b>51.000 SECRETARIA DE GOVERNO</b>		
CÓDIGO:	ESPECIFICAÇÃO	ELEMENTO	CATEGORIA ECONÔMICA
<b>3.0.00.00</b>	<b>DESPESAS CORRENTES</b>		<b>714.614.798,08</b>
3.1.90.01	APOSEN.DO RPPS,RESER.RENUM.E REF.DO MILITAR	21.278.002,53	
3.1.90.07	CONTRIBUICAO ENTIDADES FECHADAS PREVIDENCIA	73.050,03	
3.1.90.11	VENCIMENTOS E VANTAGENS FIXAS-PESSOAL CIVIL	95.427.073,21	
3.1.90.13	OBRIGACOES PATRONAIS	9.278.351,91	
3.1.90.49	AUXILIO TRANSPORTE	295.359,21	
3.1.91.13	OBRIGACOES PATRONAIS	31.298.406,77	
3.3.40.30	MATERIAL DE CONSUMO	1.172.881,96	
3.3.40.39	OUTROS SERVICOS DE TERCEIROS-PESSOA JURIDICA	1.508.764,00	
3.3.50.43	SUBVENCOES SOCIAIS	15.196.937,18	
3.3.90.08	OUTROS BENEFICIOS ASSISTENCIAIS	20.806,13	
3.3.90.14	DIARIAS-CIVIL	608.952,68	
3.3.90.15	DIARIAS MILITAR	600.373,18	
3.3.90.30	MATERIAL DE CONSUMO	5.140.074,22	
3.3.90.31	PREMIACOES CULTURAIS ART.CIENT.DESPOR. OUTRA	8.910,00	
3.3.90.32	MATERIAL, BEM OU SERV.P/DISTRIBUICAO GRATUIT	3.275.149,82	
3.3.90.33	PASSAGENS E DESPESAS COM LOCOMOCAO	5.269.662,57	
3.3.90.35	SERVICOS DE CONSULTORIA	385.440,02	
3.3.90.37	SERVICOS DE LIMPEZA,VIGIL.E OUTROS-PES.JURID	6.252.394,13	
3.3.90.39	OUTROS SERVICOS DE TERCEIROS-PESSOA JURIDICA	484.785.564,93	
3.3.90.47	OBRIGACOES TRIBUTARIAS E CONTRIBUTIVAS	8.939.848,00	
3.3.90.48	OUTROS AUXILIOS FINANCIEROS A PES.FISICAS	1.505.140,25	
3.3.90.50	SERVICOS DE UTILIDADE PUBLICA	4.146.588,48	
3.3.90.91	SENTENCAS JUDICIAIS	16.292,52	
3.3.90.92	DESPESAS DE EXERCICIOS ANTERIORES	150.148,99	
3.3.90.93	INDENIZACOES E RESTITUICOES	12.221.086,88	
3.3.90.96	RESSARC.DE DESPESAS DE PESSOAL REQUISITADO	5.570.871,00	
3.3.91.39	OUT SERV DE TERC-PJ INTRA ORCAMENTARIAS	188.667,48	
<b>4.0.00.00</b>	<b>DESPESAS DE CAPITAL</b>		<b>5.013.901,44</b>
4.4.40.51	OBRAS E INSTALACOES	5.013.901,44	
	<b>TOTAL</b>		<b>719.628.699,52</b>
<b>ÓRGÃO:</b>	<b>51.050 ARTESP-AG.REG.SERV.PUBL.DEL.TRANSP.EST.SP.</b>		
CÓDIGO:	ESPECIFICAÇÃO	ELEMENTO	CATEGORIA ECONÔMICA

## DEMONSTRATIVO DA DESPESA DO ÓRGÃO DISCRIMINADA POR ELEMENTO

ANEXO 2

CONSOLIDADO

FOLHA 32

CÓDIGO:	ESPECIFICAÇÃO	ELEMENTO	CATEGORIA ECONÔMICA
<b>3.0.00.00</b>	<b>DESPESAS CORRENTES</b>		<b>210.579.803,91</b>
<b>3.1.00.00</b>	<b>PESSOAL E ENCARGOS SOCIAIS</b>		<b>9.159.406,42</b>
3.1.90.07	CONTRIBUICAO ENTIDADES FECHADAS PREVIDENCIA	102.254,34	
3.1.90.11	VENCIMENTOS E VANTAGENS FIXAS-PESSOAL CIVIL	7.077.154,53	
3.1.90.13	OBRIGACOES PATRONAIS	1.979.997,55	
<b>3.3.00.00</b>	<b>OUTRAS DESPESAS CORRENTES</b>		<b>201.420.397,49</b>
3.3.90.14	DIARIAS-CIVIL	664.164,96	
3.3.90.30	MATERIAL DE CONSUMO	91.951,94	
3.3.90.33	PASSAGENS E DESPESAS COM LOCOMOCAO	10.563.252,91	
3.3.90.35	SERVICOS DE CONSULTORIA	116.675.628,23	
3.3.90.36	OUTROS SERVICOS DE TERCEIROS-PESSOA FISICA	26.215,62	
3.3.90.37	SERVICOS DE LIMPEZA,VIGIL.E OUTROS-PES.JURID	1.477.592,17	
3.3.90.39	OUTROS SERVICOS DE TERCEIROS-PESSOA JURIDICA	39.333.190,55	
3.3.90.47	OBRIGACOES TRIBUTARIAS E CONTRIBUTIVAS	2.413.193,21	
3.3.90.50	SERVICOS DE UTILIDADE PUBLICA	676.886,49	
3.3.90.93	INDENIZACOES E RESTITUICOES	176.504,16	
3.3.90.96	RESSARC.DE DESPESAS DE PESSOAL REQUISITADO	29.321.817,25	
<b>4.0.00.00</b>	<b>DESPESAS DE CAPITAL</b>		<b>290.630,00</b>
<b>4.4.00.00</b>	<b>INVESTIMENTOS</b>		<b>290.630,00</b>
4.4.90.52	EQUIPAMENTOS E MATERIAL PERMANENTE	290.630,00	
		<b>TOTAL</b>	<b>210.870.433,91</b>
<b>ÓRGÃO:</b>	<b>51.051</b>	<b>ARSESP-AG.REGUL.SANEAM. E ENERGIA EST.SP.</b>	
CÓDIGO:	ESPECIFICAÇÃO	ELEMENTO	CATEGORIA ECONÔMICA
<b>3.0.00.00</b>	<b>DESPESAS CORRENTES</b>		<b>52.050.120,33</b>
<b>3.1.00.00</b>	<b>PESSOAL E ENCARGOS SOCIAIS</b>		<b>19.753.509,87</b>
3.1.90.07	CONTRIBUICAO ENTIDADES FECHADAS PREVIDENCIA	291.104,06	
3.1.90.11	VENCIMENTOS E VANTAGENS FIXAS-PESSOAL CIVIL	14.865.925,08	
3.1.90.13	OBRIGACOES PATRONAIS	4.596.480,73	
<b>3.3.00.00</b>	<b>OUTRAS DESPESAS CORRENTES</b>		<b>32.296.610,46</b>
3.3.90.14	DIARIAS-CIVIL	556.858,64	
3.3.90.30	MATERIAL DE CONSUMO	105.199,46	
3.3.90.33	PASSAGENS E DESPESAS COM LOCOMOCAO	2.135.919,15	
3.3.90.35	SERVICOS DE CONSULTORIA	898.167,85	
3.3.90.36	OUTROS SERVICOS DE TERCEIROS-PESSOA FISICA	449.798,76	
3.3.90.37	SERVICOS DE LIMPEZA,VIGIL.E OUTROS-PES.JURID	945.939,10	
3.3.90.39	OUTROS SERVICOS DE TERCEIROS-PESSOA JURIDICA	20.208.667,60	
3.3.90.47	OBRIGACOES TRIBUTARIAS E CONTRIBUTIVAS	856.064,71	
3.3.90.50	SERVICOS DE UTILIDADE PUBLICA	909.711,40	
3.3.90.93	INDENIZACOES E RESTITUICOES	51.278,17	
3.3.90.96	RESSARC.DE DESPESAS DE PESSOAL REQUISITADO	5.179.005,62	
<b>4.0.00.00</b>	<b>DESPESAS DE CAPITAL</b>		<b>26.354.558,99</b>
<b>4.4.00.00</b>	<b>INVESTIMENTOS</b>		<b>1.414.558,99</b>
4.4.90.52	EQUIPAMENTOS E MATERIAL PERMANENTE	1.414.558,99	
<b>4.5.00.00</b>	<b>INVERSOES FINANCEIRAS</b>		<b>24.940.000,00</b>
4.5.90.61	AQUISICAO DE IMOVEIS	24.940.000,00	
		<b>TOTAL</b>	<b>78.404.679,32</b>
	<b>TOTAL GERAL</b>		<b>231.982.243.691,76</b>

CONTADORIA GERAL DO ESTADO

## DEMONSTRATIVO DA DESPESA DO ÓRGÃO DISCRIMINADA POR ELEMENTO

ANEXO 2

ADMINISTRACAO DIRETA

FOLHA 1

ÓRGÃO:	01.000	ASSEMBLEIA LEGISLATIVA		
CÓDIGO:		ESPECIFICAÇÃO	ELEMENTO	CATEGORIA ECONÔMICA
<b>3.0.00.00</b>		<b>DESPESAS CORRENTES</b>		<b>1.122.146.152,53</b>
3.1.90.07		CONTRIBUICAO ENTIDADES FECHADAS PREVIDENCIA	2.412.164,62	
3.1.90.11		VENCIMENTOS E VANTAGENS FIXAS-PESSOAL CIVIL	601.730.777,93	
3.1.90.13		OBRIGACOES PATRONAIS	104.984.048,82	
3.1.91.13		OBRIGACOES PATRONAIS	232.925.211,09	
3.3.50.41		CONTRIBUICOES	412.976,50	
3.3.90.08		OUTROS BENEFICIOS ASSISTENCIAIS	508.442,21	
3.3.90.14		DIARIAS-CIVIL	213.206,45	
3.3.90.30		MATERIAL DE CONSUMO	1.136.077,31	
3.3.90.31		PREMIACOES CULTURAIS ART.CIENT.DESPOR. OUTRA	40.000,00	
3.3.90.35		SERVICOS DE CONSULTORIA	5.838,00	
3.3.90.36		OUTROS SERVICOS DE TERCEIROS-PESSOA FISICA	21.445,42	
3.3.90.37		SERVICOS DE LIMPEZA,VIGIL.E OUTROS-PES.JURID	5.696.822,88	
3.3.90.39		OUTROS SERVICOS DE TERCEIROS-PESSOA JURIDICA	84.018.153,25	
3.3.90.46		AUXILIO ALIMENTACAO	35.104.240,23	
3.3.90.47		OBRIGACOES TRIBUTARIAS E CONTRIBUTIVAS	12.230.823,00	
3.3.90.50		SERVICOS DE UTILIDADE PUBLICA	3.214.358,61	
3.3.90.92		DESPESAS DE EXERCICIOS ANTERIORES	1.204.676,86	
3.3.90.93		INDENIZACOES E RESTITUICOES	32.161.451,65	
3.3.90.96		RESSARC.DE DESPESAS DE PESSOAL REQUISITADO	3.410.937,42	
3.3.91.39		OUT SERV DE TERC-PJ INTRA ORCAMENTARIAS	714.500,28	
<b>4.0.00.00</b>		<b>DESPESAS DE CAPITAL</b>		<b>96.313,63</b>
4.4.90.52		EQUIPAMENTOS E MATERIAL PERMANENTE	96.313,63	
		<b>TOTAL</b>		<b>1.122.242.466,16</b>
<b>ÓRGÃO:</b>	<b>02.000</b>	<b>TRIBUNAL DE CONTAS DO ESTADO</b>		
<b>CÓDIGO:</b>		<b>ESPECIFICAÇÃO</b>	<b>ELEMENTO</b>	<b>CATEGORIA ECONÔMICA</b>
<b>3.0.00.00</b>		<b>DESPESAS CORRENTES</b>		<b>877.776.502,40</b>
3.1.90.01		APOSEN.DO RPPS,RESER.RENUM.E REF.DO MILITAR	2.026.112,00	
3.1.90.07		CONTRIBUICAO ENTIDADES FECHADAS PREVIDENCIA	1.453.054,51	
3.1.90.11		VENCIMENTOS E VANTAGENS FIXAS-PESSOAL CIVIL	510.565.291,50	
3.1.90.13		OBRIGACOES PATRONAIS	10.037.951,35	
3.1.90.49		AUXILIO TRANSPORTE	4.880.271,86	
3.1.91.13		OBRIGACOES PATRONAIS	269.270.503,80	
3.3.90.08		OUTROS BENEFICIOS ASSISTENCIAIS	434.105,20	
3.3.90.14		DIARIAS-CIVIL	2.939.167,11	
3.3.90.30		MATERIAL DE CONSUMO	1.193.951,04	
3.3.90.33		PASSAGENS E DESPESAS COM LOCOMOCAO	589.953,65	
3.3.90.36		OUTROS SERVICOS DE TERCEIROS-PESSOA FISICA	368.555,35	
3.3.90.37		SERVICOS DE LIMPEZA,VIGIL.E OUTROS-PES.JURID	9.084.709,88	
3.3.90.39		OUTROS SERVICOS DE TERCEIROS-PESSOA JURIDICA	43.931.840,91	
3.3.90.46		AUXILIO ALIMENTACAO	5.185.332,38	
3.3.90.47		OBRIGACOES TRIBUTARIAS E CONTRIBUTIVAS	9.393.332,00	
3.3.90.50		SERVICOS DE UTILIDADE PUBLICA	3.704.029,03	
3.3.90.93		INDENIZACOES E RESTITUICOES	5.255,23	
3.3.90.96		RESSARC.DE DESPESAS DE PESSOAL REQUISITADO	1.508.000,00	
3.3.91.39		OUT SERV DE TERC-PJ INTRA ORCAMENTARIAS	1.205.085,60	
<b>4.0.00.00</b>		<b>DESPESAS DE CAPITAL</b>		<b>1.568.984,18</b>
4.4.90.51		OBRAS E INSTALACOES	114.011,13	
4.4.90.52		EQUIPAMENTOS E MATERIAL PERMANENTE	1.454.973,05	
		<b>TOTAL</b>		<b>879.345.486,58</b>
<b>ÓRGÃO:</b>	<b>03.000</b>	<b>TRIBUNAL DE JUSTICA</b>		
<b>CÓDIGO:</b>		<b>ESPECIFICAÇÃO</b>	<b>ELEMENTO</b>	<b>CATEGORIA ECONÔMICA</b>
<b>3.0.00.00</b>		<b>DESPESAS CORRENTES</b>		<b>11.726.562.371,66</b>
3.1.90.01		APOSEN.DO RPPS,RESER.RENUM.E REF.DO MILITAR	83.837.133,34	
3.1.90.03		PENSOES DO RPPS E DO MILITAR	24.800.491,24	
3.1.90.07		CONTRIBUICAO ENTIDADES FECHADAS PREVIDENCIA	3.126.440,89	
3.1.90.11		VENCIMENTOS E VANTAGENS FIXAS-PESSOAL CIVIL	5.894.779.554,81	
3.1.90.13		OBRIGACOES PATRONAIS	21.805.203,44	
3.1.90.16		OUTRAS DESPESAS VARIÁVEIS-PESSOAL CIVIL	41.900.123,84	
3.1.90.49		AUXILIO TRANSPORTE	67.017.870,30	
3.1.90.94		INDENIZACOES E RESTITUICOES TRABALHISTAS	803.871.546,36	
3.1.91.13		OBRIGACOES PATRONAIS	2.391.003.487,50	
3.3.50.41		CONTRIBUICOES	12.000,00	
3.3.90.08		OUTROS BENEFICIOS ASSISTENCIAIS	182.611.428,05	
3.3.90.14		DIARIAS-CIVIL	21.226.545,89	
3.3.90.30		MATERIAL DE CONSUMO	42.265.804,66	

## DEMONSTRATIVO DA DESPESA DO ÓRGÃO DISCRIMINADA POR ELEMENTO

ANEXO 2

## ADMINISTRACAO DIRETA

FOLHA 2

CÓDIGO:	ESPECIFICAÇÃO	ELEMENTO	CATEGORIA ECONÔMICA
3.3.90.33	PASSAGENS E DESPESAS COM LOCOMOCAO	3.769.379,62	
3.3.90.35	SERVICOS DE CONSULTORIA	8.694.964,28	
3.3.90.36	OUTROS SERVICOS DE TERCEIROS-PESSOA FISICA	93.402.003,02	
3.3.90.37	SERVICOS DE LIMPEZA,VIGIL.E OUTROS-PES.JURID	310.855.824,18	
3.3.90.39	OUTROS SERVICOS DE TERCEIROS-PESSOA JURIDICA	777.294.689,09	
3.3.90.46	AUXILIO ALIMENTACAO	419.502.522,84	
3.3.90.47	OBRIGACOES TRIBUTARIAS E CONTRIBUTIVAS	114.402.938,86	
3.3.90.50	SERVICOS DE UTILIDADE PUBLICA	50.761.497,68	
3.3.90.92	DESPESAS DE EXERCICIOS ANTERIORES	13.440.888,00	
3.3.90.93	INDENIZACOES E RESTITUICOES	342.384.557,41	
3.3.91.39	OUT SERV DE TERC-PJ INTRA ORCAMENTARIAS	13.795.476,36	
<b>4.0.00.00</b>	<b>DESPESAS DE CAPITAL</b>		<b>290.748.859,64</b>
4.4.90.39	OUTROS SERVICOS DE TERCEIROS-PESSOA JURIDICA	50.982.918,44	
4.4.90.51	OBRAS E INSTALACOES	6.532.805,21	
4.4.90.52	EQUIPAMENTOS E MATERIAL PERMANENTE	105.230.156,18	
4.4.90.92	DESPESAS DE EXERCICIOS ANTERIORES	2.979,81	
4.5.90.61	AQUISICAO DE IMOVEIS	128.000.000,00	
		<b>TOTAL</b>	<b>12.017.311.231,30</b>
<b>ÓRGÃO:</b>	<b>06.000</b>	<b>TRIBUNAL DE JUSTICA MILITAR</b>	
CÓDIGO:	ESPECIFICAÇÃO	ELEMENTO	CATEGORIA ECONÔMICA
<b>3.0.00.00</b>	<b>DESPESAS CORRENTES</b>		<b>60.732.266,15</b>
3.1.90.01	APOSEN.DO RPPS,RESER.RENUM.E REF.DO MILITAR	391.537,28	
3.1.90.07	CONTRIBUICAO ENTIDADES FECHADAS PREVIDENCIA	5.333,87	
3.1.90.11	VENCIMENTOS E VANTAGENS FIXAS-PESSOAL CIVIL	43.590.194,17	
3.1.90.13	OBRIGACOES PATRONAIS	48.202,75	
3.1.90.49	AUXILIO TRANSPORTE	549.823,84	
3.1.90.94	INDENIZACOES E RESTITUICOES TRABALHISTAS	137.325,19	
3.1.91.13	OBRIGACOES PATRONAIS	9.056.544,99	
3.3.90.08	OUTROS BENEFICIOS ASSISTENCIAIS	175.534,60	
3.3.90.14	DIARIAS-CIVIL	114.191,44	
3.3.90.30	MATERIAL DE CONSUMO	446.903,99	
3.3.90.33	PASSAGENS E DESPESAS COM LOCOMOCAO	91.962,15	
3.3.90.35	SERVICOS DE CONSULTORIA	222.589,78	
3.3.90.36	OUTROS SERVICOS DE TERCEIROS-PESSOA FISICA	9.360,00	
3.3.90.37	SERVICOS DE LIMPEZA,VIGIL.E OUTROS-PES.JURID	315.195,00	
3.3.90.39	OUTROS SERVICOS DE TERCEIROS-PESSOA JURIDICA	3.544.056,33	
3.3.90.46	AUXILIO ALIMENTACAO	689.109,00	
3.3.90.47	OBRIGACOES TRIBUTARIAS E CONTRIBUTIVAS	718.121,00	
3.3.90.50	SERVICOS DE UTILIDADE PUBLICA	400.126,10	
3.3.90.93	INDENIZACOES E RESTITUICOES	148.746,87	
3.3.91.39	OUT SERV DE TERC-PJ INTRA ORCAMENTARIAS	77.407,80	
<b>4.0.00.00</b>	<b>DESPESAS DE CAPITAL</b>		<b>3.612.678,96</b>
4.4.90.52	EQUIPAMENTOS E MATERIAL PERMANENTE	302.678,96	
4.5.90.61	AQUISICAO DE IMOVEIS	3.310.000,00	
		<b>TOTAL</b>	<b>64.344.945,11</b>
<b>ÓRGÃO:</b>	<b>08.000</b>	<b>SECRETARIA DA EDUCACAO</b>	
CÓDIGO:	ESPECIFICAÇÃO	ELEMENTO	CATEGORIA ECONÔMICA
<b>3.0.00.00</b>	<b>DESPESAS CORRENTES</b>		<b>29.467.338.703,53</b>
3.1.90.08	OUTROS BENEF.ASSIST.DO SERVIDOR E DO MILITAR	2.514.587,92	
3.1.90.11	VENCIMENTOS E VANTAGENS FIXAS-PESSOAL CIVIL	11.099.546.168,69	
3.1.90.13	OBRIGACOES PATRONAIS	163.818.879,09	
3.1.90.49	AUXILIO TRANSPORTE	242.508.708,78	
3.1.90.94	INDENIZACOES E RESTITUICOES TRABALHISTAS	28.165,60	
3.1.91.13	OBRIGACOES PATRONAIS	7.280.590.499,46	
3.3.40.30	MATERIAL DE CONSUMO	240.540.495,30	
3.3.40.33	PASSAGENS E DESPESAS COM LOCOMOCAO	563.684.136,47	
3.3.40.39	OUTROS SERVICOS DE TERCEIROS-PESSOA JURIDICA	2.758.327,84	
3.3.40.81	DISTRIBUICAO DE RECEITAS	301.300,00	
3.3.50.41	CONTRIBUICOES	924.870,13	
3.3.50.43	SUBVENCOES SOCIAIS	98.207.059,01	
3.3.90.08	OUTROS BENEFICIOS ASSISTENCIAIS	7.730.845,04	
3.3.90.14	DIARIAS-CIVIL	3.603.901,33	
3.3.90.18	AUXILIO FINANCEIRO A ESTUDANTES	483.200,00	
3.3.90.30	MATERIAL DE CONSUMO	419.375.556,76	
3.3.90.31	PREMIACOES CULTURAIS ART.CIENT.DESPOR. OUTRA	271.968,98	
3.3.90.33	PASSAGENS E DESPESAS COM LOCOMOCAO	473.541.890,82	
3.3.90.36	OUTROS SERVICOS DE TERCEIROS-PESSOA FISICA	1.624.530,71	
3.3.90.37	SERVICOS DE LIMPEZA,VIGIL.E OUTROS-PES.JURID	428.207.765,57	



## DEMONSTRATIVO DA DESPESA DO ÓRGÃO DISCRIMINADA POR ELEMENTO

ANEXO 2

ADMINISTRACAO DIRETA

FOLHA 3

CÓDIGO:	ESPECIFICAÇÃO	ELEMENTO	CATEGORIA ECONÔMICA
3.3.90.39	OUTROS SERVICOS DE TERCEIROS-PESSOA JURIDICA	1.098.311.123,02	
3.3.90.41	CONTRIBUICOES	6.230.175.826,34	
3.3.90.47	OBRIGACOES TRIBUTARIAS E CONTRIBUTIVAS	339.985.259,42	
3.3.90.50	SERVICOS DE UTILIDADE PUBLICA	357.707.044,52	
3.3.90.92	DESPESAS DE EXERCICIOS ANTERIORES	7.747.747,42	
3.3.90.93	INDENIZACOES E RESTITUICOES	19.386.330,42	
3.3.90.96	RESSARC.DE DESPESAS DE PESSOAL REQUISITADO	465.778,88	
3.3.91.30	MATERIAL DE CONSUMO	226.920,00	
3.3.91.39	OUT SERV DE TERC-PJ INTRA ORCAMENTARIAS	383.069.816,01	
<b>4.0.00.00</b>	<b>DESPESAS DE CAPITAL</b>		<b>299.378.841,35</b>
4.4.40.51	OBRAS E INSTALACOES	138.635.221,65	
4.4.40.52	EQUIPAMENTOS E MATERIAL PERMANENTE	14.176.671,38	
4.4.90.51	OBRAS E INSTALACOES	9.809.125,66	
4.4.90.52	EQUIPAMENTOS E MATERIAL PERMANENTE	66.933.121,69	
4.4.90.92	DESPESAS DE EXERCICIOS ANTERIORES	760.989,22	
4.4.90.93	INDENIZACOES E RESTITUICOES	843.963,16	
4.4.91.51	OBRAS E INSTALACOES	66.763.910,89	
4.4.91.52	EQUIPAMENTOS E MATERIAL PERMANENTE	1.455.837,70	
	<b>TOTAL</b>		<b>29.766.717.544,88</b>
<b>ÓRGÃO:</b>	<b>09.000</b>	<b>SECRETARIA DA SAUDE</b>	
CÓDIGO:	ESPECIFICAÇÃO	ELEMENTO	CATEGORIA ECONÔMICA
<b>3.0.00.00</b>	<b>DESPESAS CORRENTES</b>		<b>18.254.830.721,13</b>
3.1.90.07	CONTRIBUICAO ENTIDADES FECHADAS PREVIDENCIA	265.277,30	
3.1.90.08	OUTROS BENEF.ASSIST.DO SERVIDOR E DO MILITAR	232.632,23	
3.1.90.11	VENCIMENTOS E VANTAGENS FIXAS-PESSOAL CIVIL	2.708.240.101,18	
3.1.90.13	OBRIGACOES PATRONAIS	226.949.004,56	
3.1.90.49	AUXILIO TRANSPORTE	63.799.692,25	
3.1.90.59	PENSOES ESPECIAIS	3.096.074,92	
3.1.90.94	INDENIZACOES E RESTITUICOES TRABALHISTAS	36.019,14	
3.1.91.07	CONTRIBUICAO ENTIDADES FECHADAS PREVIDENCIA	5.012.809,00	
3.1.91.11	VENCIMENTOS E VANTAGENS FIXAS-PESSOAL CIVIL	798.646.039,27	
3.1.91.13	OBRIGACOES PATRONAIS	1.079.047.398,57	
3.1.91.16	OUTRAS DESPESAS VARIÁVEIS - PESSOAL CIVIL	2.581.761,00	
3.2.91.21	JUROS SOBRE A DIVIDA POR CONTRATO	4.849.851,37	
3.2.91.22	OUTROS ENCARGOS SOBRE A DIVIDA POR CONTRATO	3.273.644,63	
3.3.40.30	MATERIAL DE CONSUMO	43.164.277,06	
3.3.40.39	OUTROS SERVICOS DE TERCEIROS-PESSOA JURIDICA	98.253.913,61	
3.3.41.30	MATERIAL DE CONSUMO	92.968.280,56	
3.3.41.39	OUTROS SERVICOS DE TERCEIROS-PESSOA JURIDICA	190.764.413,84	
3.3.50.43	SUBVENCOES SOCIAIS	4.743.594.166,15	
3.3.70.41	CONTRIBUICOES	160.220.399,82	
3.3.90.08	OUTROS BENEFICIOS ASSISTENCIAIS	1.174.502,06	
3.3.90.14	DIARIAS-CIVIL	6.578.302,43	
3.3.90.20	AUXILIO FINANCEIRO A PESQUISADORES	398.500,00	
3.3.90.30	MATERIAL DE CONSUMO	1.809.578.040,92	
3.3.90.32	MATERIAL, BEM OU SERV.P/DISTRIBUICAO GRATUIT	16.981.747,32	
3.3.90.33	PASSAGENS E DESPESAS COM LOCOMOCAO	10.624.652,35	
3.3.90.35	SERVICOS DE CONSULTORIA	210.742,25	
3.3.90.36	OUTROS SERVICOS DE TERCEIROS-PESSOA FISICA	222.437.007,23	
3.3.90.37	SERVICOS DE LIMPEZA,VIGIL.E OUTROS-PES.JURID	212.483.138,25	
3.3.90.39	OUTROS SERVICOS DE TERCEIROS-PESSOA JURIDICA	5.197.897.880,12	
3.3.90.47	OBRIGACOES TRIBUTARIAS E CONTRIBUTIVAS	225.825.349,99	
3.3.90.48	OUTROS AUXILIOS FINANCEIROS A PES.FISICAS	3.360,00	
3.3.90.50	SERVICOS DE UTILIDADE PUBLICA	122.889.079,77	
3.3.90.92	DESPESAS DE EXERCICIOS ANTERIORES	3.498.502,29	
3.3.90.93	INDENIZACOES E RESTITUICOES	7.574.272,93	
3.3.90.96	RESSARC.DE DESPESAS DE PESSOAL REQUISITADO	519.000,00	
3.3.91.08	OUTROS BENEF.ASSIST.DO SERVIDOR E DO MILITAR	558.292,35	
3.3.91.14	DIARIAS - CIVIL	308.157,14	
3.3.91.30	MATERIAL DE CONSUMO	71.216.693,16	
3.3.91.33	PASSAGENS E DESPESAS COM LOCOMOCAO	1.154.342,28	
3.3.91.36	OUTROS SERVICOS DE TERCEIROS - PESSOA FISICA	116.100,00	
3.3.91.37	SERVICOS DE LIMPEZA,VIGIL.E OUTROS-PES.JURID	24.955.795,00	
3.3.91.39	OUT SERV DE TERC-PJ INTRA ORCAMENTARIAS	68.054.747,95	
3.3.91.43	SUBVENCOES SOCIAIS	20.668.310,00	
3.3.91.47	OBRIGACOES TRIBUTARIAS E CONTRIBUTIVAS	1.482.863,00	
3.3.91.50	SERVICOS DE UTILIDADE PUBLICA	2.536.731,80	
3.3.91.92	DESPESAS DE EXERCICIOS ANTERIORES	108.854,08	

## DEMONSTRATIVO DA DESPESA DO ÓRGÃO DISCRIMINADA POR ELEMENTO

ANEXO 2

## ADMINISTRACAO DIRETA

FOLHA 4

CÓDIGO:	ESPECIFICAÇÃO	ELEMENTO	CATEGORIA ECONÔMICA
<b>4.0.00.00</b>	<b>DESPESAS DE CAPITAL</b>		<b>820.868.160,04</b>
4.4.40.51	OBRAS E INSTALACOES	3.980.729,00	
4.4.40.52	EQUIPAMENTOS E MATERIAL PERMANENTE	40.213.955,00	
4.4.50.42	AUXILIOS	37.228.000,00	
4.4.90.35	SERVICOS DE CONSULTORIA	17.955.330,44	
4.4.90.39	OUTROS SERVICOS DE TERCEIROS-PESSOA JURIDICA	601.329,78	
4.4.90.51	OBRAS E INSTALACOES	628.215.663,85	
4.4.90.52	EQUIPAMENTOS E MATERIAL PERMANENTE	87.484.294,07	
4.4.91.39	OUTROS SERVICOS DE TERCEIROS-PESSOA JURIDICA	199.999,48	
4.4.91.51	OBRAS E INSTALACOES	62.641,00	
4.4.91.52	EQUIPAMENTOS E MATERIAL PERMANENTE	1.107.107,50	
4.6.91.71	PRINCIPAL DA DIVIDA CONTRATUAL RESGATADA	3.819.109,92	
	<b>TOTAL</b>		<b>19.075.698.881,17</b>
<b>ÓRGÃO:</b>	<b>10.000</b>	<b>SEC.DESENV. ECONOMICO, CIENCIA,TECN. INOVACA</b>	
CÓDIGO:	ESPECIFICAÇÃO	ELEMENTO	CATEGORIA ECONÔMICA
<b>3.0.00.00</b>	<b>DESPESAS CORRENTES</b>		<b>173.740.832,37</b>
3.1.90.01	APOSEN.DO RPPS,RESER.RENUM.E REF.DO MILITAR	15.842.358,01	
3.1.90.07	CONTRIBUICAO ENTIDADES FECHADAS PREVIDENCIA	581.946,29	
3.1.90.11	VENCIMENTOS E VANTAGENS FIXAS-PESSOAL CIVIL	34.948.048,49	
3.1.90.13	OBRIGACOES PATRONAIS	8.625.958,37	
3.1.90.49	AUXILIO TRANSPORTE	146.306,57	
3.1.91.13	OBRIGACOES PATRONAIS	8.554.964,27	
3.3.40.39	OUTROS SERVICOS DE TERCEIROS-PESSOA JURIDICA	939.600,00	
3.3.90.08	OUTROS BENEFICIOS ASSISTENCIAIS	11.037,13	
3.3.90.14	DIARIAS-CIVIL	99.245,16	
3.3.90.30	MATERIAL DE CONSUMO	107.861,90	
3.3.90.33	PASSAGENS E DESPESAS COM LOCOMOCAO	1.974.052,25	
3.3.90.35	SERVICOS DE CONSULTORIA	78.963,56	
3.3.90.37	SERVICOS DE LIMPEZA,VIGIL.E OUTROS-PES.JURID	2.503.216,03	
3.3.90.39	OUTROS SERVICOS DE TERCEIROS-PESSOA JURIDICA	80.790.970,39	
3.3.90.47	OBRIGACOES TRIBUTARIAS E CONTRIBUTIVAS	14.675.026,00	
3.3.90.48	OUTROS AUXILIOS FINANCIEROS A PES.FISICAS	2.601.270,00	
3.3.90.50	SERVICOS DE UTILIDADE PUBLICA	439.715,76	
3.3.90.92	DESPESAS DE EXERCICIOS ANTERIORES	350.181,83	
3.3.90.96	RESSARC.DE DESPESAS DE PESSOAL REQUISITADO	436.152,16	
3.3.91.39	OUT SERV DE TERC-PJ INTRA ORCAMENTARIAS	33.958,20	
	<b>TOTAL</b>		<b>19.849.679,33</b>
<b>ÓRGÃO:</b>	<b>12.000</b>	<b>SECRETARIA DA CULTURA</b>	
CÓDIGO:	ESPECIFICAÇÃO	ELEMENTO	CATEGORIA ECONÔMICA
<b>3.0.00.00</b>	<b>DESPESAS CORRENTES</b>		<b>525.423.117,33</b>
3.1.90.07	CONTRIBUICAO ENTIDADES FECHADAS PREVIDENCIA	955,68	
3.1.90.11	VENCIMENTOS E VANTAGENS FIXAS-PESSOAL CIVIL	13.755.336,92	
3.1.90.13	OBRIGACOES PATRONAIS	1.746.685,00	
3.1.90.49	AUXILIO TRANSPORTE	148.996,18	
3.1.91.13	OBRIGACOES PATRONAIS	7.487.074,24	
3.3.40.39	OUTROS SERVICOS DE TERCEIROS-PESSOA JURIDICA	1.009.401,81	
3.3.90.08	OUTROS BENEFICIOS ASSISTENCIAIS	6.293,93	
3.3.90.14	DIARIAS-CIVIL	58.101,93	
3.3.90.30	MATERIAL DE CONSUMO	173.305,10	
3.3.90.31	PREMIACOES CULTURAIS ART.CIENT.DESPOR. OUTRA	28.667.236,29	
3.3.90.33	PASSAGENS E DESPESAS COM LOCOMOCAO	1.259.793,44	
3.3.90.36	OUTROS SERVICOS DE TERCEIROS-PESSOA FISICA	2.248.733,39	
3.3.90.37	SERVICOS DE LIMPEZA,VIGIL.E OUTROS-PES.JURID	1.844.437,46	
3.3.90.39	OUTROS SERVICOS DE TERCEIROS-PESSOA JURIDICA	455.621.229,09	
3.3.90.47	OBRIGACOES TRIBUTARIAS E CONTRIBUTIVAS	8.001.385,00	
3.3.90.50	SERVICOS DE UTILIDADE PUBLICA	972.921,55	
3.3.90.92	DESPESAS DE EXERCICIOS ANTERIORES	92.072,28	
3.3.90.96	RESSARC.DE DESPESAS DE PESSOAL REQUISITADO	2.297.731,00	
3.3.91.39	OUT SERV DE TERC-PJ INTRA ORCAMENTARIAS	31.427,04	
	<b>TOTAL</b>		<b>13.696.017,42</b>
<b>ÓRGÃO:</b>	<b>12.000</b>	<b>SECRETARIA DA CULTURA</b>	
CÓDIGO:	ESPECIFICAÇÃO	ELEMENTO	CATEGORIA ECONÔMICA
<b>4.0.00.00</b>	<b>DESPESAS DE CAPITAL</b>		<b>13.696.017,42</b>
4.4.40.52	EQUIPAMENTOS E MATERIAL PERMANENTE	540.000,00	
4.4.90.51	OBRAS E INSTALACOES	8.111.308,56	

## DEMONSTRATIVO DA DESPESA DO ÓRGÃO DISCRIMINADA POR ELEMENTO

ANEXO 2

## ADMINISTRACAO DIRETA

FOLHA 5

CÓDIGO:	ESPECIFICAÇÃO	ELEMENTO	CATEGORIA ECONÔMICA
4.4.90.92	DESPESAS DE EXERCICIOS ANTERIORES	5.044.708,86	
		<b>TOTAL</b>	<b>539.119.134,75</b>
<b>ÓRGÃO:</b>	<b>13.000</b>	<b>SECRETARIA DE AGRICULTURA E ABASTECIMENTO</b>	
CÓDIGO:	ESPECIFICAÇÃO	ELEMENTO	CATEGORIA ECONÔMICA
<b>3.0.00.00</b>	<b>DESPESAS CORRENTES</b>		<b>734.669.267,10</b>
3.1.90.01	APOSEN.DO RPPS,RESER.RENUM.E REF.DO MILITAR	763.201,36	
3.1.90.07	CONTRIBUICAO ENTIDADES FECHADAS PREVIDENCIA	9.551,32	
3.1.90.08	OUTROS BENEF.ASSIST.DO SERVIDOR E DO MILITAR	745,68	
3.1.90.11	VENCIMENTOS E VANTAGENS FIXAS-PESSOAL CIVIL	360.573.465,54	
3.1.90.13	OBRIGACOES PATRONAIS	3.362.598,55	
3.1.90.49	AUXILIO TRANSPORTE	2.336.571,69	
3.1.90.94	INDENIZACOES E RESTITUICOES TRABALHISTAS	2.108,95	
3.1.91.13	OBRIGACOES PATRONAIS	233.560.330,66	
3.3.40.30	MATERIAL DE CONSUMO	3.279.200,00	
3.3.40.39	OUTROS SERVICOS DE TERCEIROS-PESSOA JURIDICA	79.600,00	
3.3.50.41	CONTRIBUICOES	2.102.610,75	
3.3.90.08	OUTROS BENEFICIOS ASSISTENCIAIS	709.372,20	
3.3.90.14	DIARIAS-CIVIL	7.011.165,35	
3.3.90.30	MATERIAL DE CONSUMO	17.158.668,95	
3.3.90.33	PASSAGENS E DESPESAS COM LOCOMOCAO	394.516,20	
3.3.90.35	SERVICOS DE CONSULTORIA	131.312,88	
3.3.90.36	OUTROS SERVICOS DE TERCEIROS-PESSOA FISICA	3.620,60	
3.3.90.37	SERVICOS DE LIMPEZA,VIGIL.E OUTROS-PES.JURID	8.201.119,26	
3.3.90.39	OUTROS SERVICOS DE TERCEIROS-PESSOA JURIDICA	68.032.343,98	
3.3.90.47	OBRIGACOES TRIBUTARIAS E CONTRIBUTIVAS	11.927.161,14	
3.3.90.50	SERVICOS DE UTILIDADE PUBLICA	13.308.362,66	
3.3.90.91	SENTENCAS JUDICIAIS	2.400,00	
3.3.90.92	DESPESAS DE EXERCICIOS ANTERIORES	156.243,86	
3.3.90.93	INDENIZACOES E RESTITUICOES	114.380,00	
3.3.91.39	OUT SERV DE TERC-PJ INTRA ORCAMENTARIAS	1.448.615,52	
<b>4.0.00.00</b>	<b>DESPESAS DE CAPITAL</b>		<b>144.240.453,47</b>
4.4.40.51	OBRAS E INSTALACOES	25.424.789,74	
4.4.40.52	EQUIPAMENTOS E MATERIAL PERMANENTE	430.000,00	
4.4.90.42	AUXILIOS	108.056.844,67	
4.4.90.51	OBRAS E INSTALACOES	3.806.430,55	
4.4.90.52	EQUIPAMENTOS E MATERIAL PERMANENTE	6.521.107,26	
4.4.90.93	INDENIZACOES E RESTITUICOES	1.281,25	
		<b>TOTAL</b>	<b>878.909.720,57</b>
<b>ÓRGÃO:</b>	<b>16.000</b>	<b>SECRETARIA DE LOGISTICA E TRANSPORTES</b>	
CÓDIGO:	ESPECIFICAÇÃO	ELEMENTO	CATEGORIA ECONÔMICA
<b>3.0.00.00</b>	<b>DESPESAS CORRENTES</b>		<b>72.052.870,16</b>
3.1.90.01	APOSEN.DO RPPS,RESER.RENUM.E REF.DO MILITAR	20.327.334,00	
3.1.90.07	CONTRIBUICAO ENTIDADES FECHADAS PREVIDENCIA	2.938,83	
3.1.90.11	VENCIMENTOS E VANTAGENS FIXAS-PESSOAL CIVIL	3.052.135,70	
3.1.90.13	OBRIGACOES PATRONAIS	362.866,51	
3.1.90.49	AUXILIO TRANSPORTE	78.350,11	
3.1.91.13	OBRIGACOES PATRONAIS	11.874.470,10	
3.3.20.41	CONTRIBUICOES	296.254,72	
3.3.90.08	OUTROS BENEFICIOS ASSISTENCIAIS	16.503,37	
3.3.90.14	DIARIAS-CIVIL	179.580,00	
3.3.90.30	MATERIAL DE CONSUMO	191.036,67	
3.3.90.33	PASSAGENS E DESPESAS COM LOCOMOCAO	673.693,44	
3.3.90.37	SERVICOS DE LIMPEZA,VIGIL.E OUTROS-PES.JURID	986.840,51	
3.3.90.39	OUTROS SERVICOS DE TERCEIROS-PESSOA JURIDICA	4.577.366,36	
3.3.90.47	OBRIGACOES TRIBUTARIAS E CONTRIBUTIVAS	19.790.486,00	
3.3.90.50	SERVICOS DE UTILIDADE PUBLICA	214.724,75	
3.3.90.96	RESSARC.DE DESPESAS DE PESSOAL REQUISITADO	9.395.578,05	
3.3.91.39	OUT SERV DE TERC-PJ INTRA ORCAMENTARIAS	32.711,04	
<b>4.0.00.00</b>	<b>DESPESAS DE CAPITAL</b>		<b>274.705.234,10</b>
4.4.90.51	OBRAS E INSTALACOES	77.042.247,74	
4.4.90.52	EQUIPAMENTOS E MATERIAL PERMANENTE	51.732,26	
4.4.90.93	INDENIZACOES E RESTITUICOES	3.496.254,10	
4.5.90.65	CONST.OU AUMENTO DE CAPITAL DE EMPRESAS	188.115.000,00	
4.5.91.65	CONST.OU AUMENTO DE CAPITAL DE EMPRESAS	6.000.000,00	
		<b>TOTAL</b>	<b>346.758.104,26</b>
<b>ÓRGÃO:</b>	<b>17.000</b>	<b>SEC.DA JUSTICA E DA DEFESA DA CIDADANIA</b>	
CÓDIGO:	ESPECIFICAÇÃO	ELEMENTO	CATEGORIA ECONÔMICA
<b>3.0.00.00</b>	<b>DESPESAS CORRENTES</b>		<b>79.972.995,75</b>

## DEMONSTRATIVO DA DESPESA DO ÓRGÃO DISCRIMINADA POR ELEMENTO

ANEXO 2

## ADMINISTRACAO DIRETA

FOLHA 6

CÓDIGO:	ESPECIFICAÇÃO	ELEMENTO	CATEGORIA ECONÔMICA
3.1.90.01	APOSEN.DO RPPS,RESER.RENUM.E REF.DO MILITAR	1.721.433,02	
3.1.90.07	CONTRIBUICAO ENTIDADES FECHADAS PREVIDENCIA	4.340,42	
3.1.90.11	VENCIMENTOS E VANTAGENS FIXAS-PESSOAL CIVIL	10.332.484,65	
3.1.90.13	OBRIGACOES PATRONAIS	1.809.788,35	
3.1.90.49	AUXILIO TRANSPORTE	182.032,51	
3.1.91.13	OBRIGACOES PATRONAIS	25.870.844,88	
3.3.40.39	OUTROS SERVICOS DE TERCEIROS-PESSOA JURIDICA	91.800,00	
3.3.50.43	SUBVENCOES SOCIAIS	7.429.157,46	
3.3.90.08	OUTROS BENEFICIOS ASSISTENCIAIS	259.687,36	
3.3.90.14	DIARIAS-CIVIL	59.062,64	
3.3.90.15	DIARIAS MILITAR	9.814,88	
3.3.90.30	MATERIAL DE CONSUMO	226.510,25	
3.3.90.33	PASSAGENS E DESPESAS COM LOCOMOCAO	973.010,66	
3.3.90.36	OUTROS SERVICOS DE TERCEIROS-PESSOA FISICA	2.306.230,00	
3.3.90.37	SERVICOS DE LIMPEZA,VIGIL.E OUTROS-PES.JURID	3.703.876,28	
3.3.90.39	OUTROS SERVICOS DE TERCEIROS-PESSOA JURIDICA	4.200.547,86	
3.3.90.41	CONTRIBUICOES	2.708.365,50	
3.3.90.47	OBRIGACOES TRIBUTARIAS E CONTRIBUTIVAS	15.778.416,00	
3.3.90.50	SERVICOS DE UTILIDADE PUBLICA	1.573.108,19	
3.3.90.92	DESPESAS DE EXERCICIOS ANTERIORES	40.561,81	
3.3.90.93	INDENIZACOES E RESTITUICOES	528.880,45	
3.3.91.39	OUT SERV DE TERC-PJ INTRA ORCAMENTARIAS	163.042,58	
<b>4.0.00.00</b>	<b>DESPESAS DE CAPITAL</b>		<b>33.409.565,70</b>
4.4.40.51	OBRAS E INSTALACOES	18.463.477,12	
4.4.40.52	EQUIPAMENTOS E MATERIAL PERMANENTE	674.705,11	
4.4.50.42	AUXILIOS	2.695.500,00	
4.4.90.42	AUXILIOS	2.271.248,87	
4.4.90.51	OBRAS E INSTALACOES	9.209.760,20	
4.4.90.92	DESPESAS DE EXERCICIOS ANTERIORES	94.874,40	
		<b>TOTAL</b>	<b>113.382.561,45</b>
<b>ÓRGÃO:</b>	<b>18.000</b>	<b>SECRETARIA DA SEGURANCA PUBLICA</b>	
<b>CÓDIGO:</b>	<b>ESPECIFICAÇÃO</b>	<b>ELEMENTO</b>	<b>CATEGORIA ECONÔMICA</b>
<b>3.0.00.00</b>	<b>DESPESAS CORRENTES</b>		<b>20.067.972.418,98</b>
3.1.90.07	CONTRIBUICAO ENTIDADES FECHADAS PREVIDENCIA	957.492,07	
3.1.90.08	OUTROS BENEF.ASSIST.DO SERVIDOR E DO MILITAR	344,73	
3.1.90.11	VENCIMENTOS E VANTAGENS FIXAS-PESSOAL CIVIL	3.350.041.942,59	
3.1.90.12	VENCIMENTOS E VANTAGENS FIXAS-PESSOAL MILITA	6.059.164.996,40	
3.1.90.13	OBRIGACOES PATRONAIS	2.888.642,43	
3.1.90.49	AUXILIO TRANSPORTE	10.594.738,88	
3.1.91.13	OBRIGACOES PATRONAIS	8.840.548.634,60	
3.3.50.43	SUBVENCOES SOCIAIS	1.000.000,00	
3.3.90.08	OUTROS BENEFICIOS ASSISTENCIAIS	11.364.676,36	
3.3.90.14	DIARIAS-CIVIL	11.785.550,04	
3.3.90.15	DIARIAS MILITAR	274.632.078,43	
3.3.90.18	AUXILIO FINANCEIRO A ESTUDANTES	644.894,30	
3.3.90.30	MATERIAL DE CONSUMO	358.993.337,38	
3.3.90.31	PREMIACOES CULTURAIS ART.CIENT.DESPOR. OUTRA	157.684,55	
3.3.90.33	PASSAGENS E DESPESAS COM LOCOMOCAO	1.708.060,94	
3.3.90.36	OUTROS SERVICOS DE TERCEIROS-PESSOA FISICA	18.374.039,98	
3.3.90.37	SERVICOS DE LIMPEZA,VIGIL.E OUTROS-PES.JURID	61.979.094,85	
3.3.90.39	OUTROS SERVICOS DE TERCEIROS-PESSOA JURIDICA	571.583.749,29	
3.3.90.46	AUXILIO ALIMENTACAO	49.120.740,00	
3.3.90.47	OBRIGACOES TRIBUTARIAS E CONTRIBUTIVAS	227.532.595,56	
3.3.90.50	SERVICOS DE UTILIDADE PUBLICA	88.145.155,88	
3.3.90.92	DESPESAS DE EXERCICIOS ANTERIORES	24.155.282,68	
3.3.90.93	INDENIZACOES E RESTITUICOES	70.924.100,60	
3.3.90.96	RESSARC.DE DESPESAS DE PESSOAL REQUISITADO	975.000,00	
3.3.91.39	OUT SERV DE TERC-PJ INTRA ORCAMENTARIAS	30.699.586,44	
<b>4.0.00.00</b>	<b>DESPESAS DE CAPITAL</b>		<b>292.688.786,10</b>
4.4.90.39	OUTROS SERVICOS DE TERCEIROS-PESSOA JURIDICA	3.407.698,94	
4.4.90.51	OBRAS E INSTALACOES	37.368.625,30	
4.4.90.52	EQUIPAMENTOS E MATERIAL PERMANENTE	251.850.462,89	
4.4.90.92	DESPESAS DE EXERCICIOS ANTERIORES	42.816,15	
4.4.90.93	INDENIZACOES E RESTITUICOES	19.182,82	
		<b>TOTAL</b>	<b>20.360.661.205,08</b>
<b>ÓRGÃO:</b>	<b>20.000</b>	<b>SECRETARIA DA FAZENDA</b>	
<b>CÓDIGO:</b>	<b>ESPECIFICAÇÃO</b>	<b>ELEMENTO</b>	<b>CATEGORIA ECONÔMICA</b>
<b>3.0.00.00</b>	<b>DESPESAS CORRENTES</b>		<b>3.000.273.401,11</b>

## DEMONSTRATIVO DA DESPESA DO ÓRGÃO DISCRIMINADA POR ELEMENTO

ANEXO 2

## ADMINISTRACAO DIRETA

FOLHA 7

CÓDIGO:	ESPECIFICAÇÃO	ELEMENTO	CATEGORIA ECONÔMICA
3.1.90.01	APOSEN.DO RPPS,RESER.RENUM.E REF.DO MILITAR	1.721.609,22	
3.1.90.07	CONTRIBUICAO ENTIDADES FECHADAS PREVIDENCIA	8.374.145,31	
3.1.90.08	OUTROS BENEF.ASSIST.DO SERVIDOR E DO MILITAR	93,21	
3.1.90.11	VENCIMENTOS E VANTAGENS FIXAS-PESSOAL CIVIL	1.608.699.096,32	
3.1.90.13	OBRIGACOES PATRONAIS	15.919.944,28	
3.1.90.49	AUXILIO TRANSPORTE	52.824.387,67	
3.1.91.13	OBRIGACOES PATRONAIS	747.448.328,25	
3.3.80.41	CONTRIBUICOES	888.778,44	
3.3.90.08	OUTROS BENEFICIOS ASSISTENCIAIS	1.502.021,46	
3.3.90.14	DIARIAS-CIVIL	1.787.690,99	
3.3.90.30	MATERIAL DE CONSUMO	3.246.863,43	
3.3.90.33	PASSAGENS E DESPESAS COM LOCOMOCAO	875.702,95	
3.3.90.35	SERVICOS DE CONSULTORIA	12.486.927,74	
3.3.90.36	OUTROS SERVICOS DE TERCEIROS-PESSOA FISICA	1.515.321,46	
3.3.90.37	SERVICOS DE LIMPEZA,VIGIL.E OUTROS-PES.JURID	20.964.606,82	
3.3.90.39	OUTROS SERVICOS DE TERCEIROS-PESSOA JURIDICA	442.753.738,65	
3.3.90.41	CONTRIBUICOES	8.500.000,00	
3.3.90.45	SUBVENCOES ECONOMICAS	13.700.000,00	
3.3.90.47	OBRIGACOES TRIBUTARIAS E CONTRIBUTIVAS	29.800.231,10	
3.3.90.50	SERVICOS DE UTILIDADE PUBLICA	12.335.995,68	
3.3.90.92	DESPESAS DE EXERCICIOS ANTERIORES	5.469.952,78	
3.3.90.93	INDENIZACOES E RESTITUICOES	167.818,83	
3.3.90.96	RESSARC.DE DESPESAS DE PESSOAL REQUISITADO	3.898.199,53	
3.3.91.39	OUT SERV DE TERC-PJ INTRA ORCAMENTARIAS	5.189.068,08	
3.3.91.93	INDENIZACOES E RESTITUICOES	202.878,91	
<b>4.0.00.00</b>	<b>DESPESAS DE CAPITAL</b>		<b>120.602.059,84</b>
4.4.90.42	AUXILIOS	96.022.548,00	
4.4.90.51	OBRAS E INSTALACOES	249.783,51	
4.4.90.52	EQUIPAMENTOS E MATERIAL PERMANENTE	23.648.753,52	
4.4.90.92	DESPESAS DE EXERCICIOS ANTERIORES	680.974,81	
		<b>TOTAL</b>	<b>3.120.875.460,95</b>
<b>ÓRGÃO:</b>	<b>21.000</b>	<b>ADMINISTRACAO GERAL DO ESTADO</b>	
<b>CÓDIGO:</b>	<b>ESPECIFICAÇÃO</b>	<b>ELEMENTO</b>	<b>CATEGORIA ECONÔMICA</b>
<b>3.0.00.00</b>	<b>DESPESAS CORRENTES</b>		<b>54.045.985.540,01</b>
3.1.90.01	APOSEN.DO RPPS,RESER.RENUM.E REF.DO MILITAR	1.570.941.587,00	
3.1.90.03	PENSOES DO RPPS E DO MILITAR	2.421.769,51	
3.1.90.08	OUTROS BENEF.ASSIST.DO SERVIDOR E DO MILITAR	25.420,73	
3.1.90.59	PENSOES ESPECIAIS	51.761.309,06	
3.2.90.21	JUROS SOBRE A DIVIDA POR CONTRATO	8.320.155.606,91	
3.2.90.22	OUTROS ENCARGOS SOBRE A DIVIDA POR CONTRATO	130.574.747,09	
3.3.20.41	CONTRIBUICOES	17.391.723,97	
3.3.40.81	DISTRIBUICAO DE RECEITAS	40.727.058.857,19	
3.3.90.08	OUTROS BENEFICIOS ASSISTENCIAIS	37.983,36	
3.3.90.36	OUTROS SERVICOS DE TERCEIROS-PESSOA FISICA	610.000,00	
3.3.90.39	OUTROS SERVICOS DE TERCEIROS-PESSOA JURIDICA	53.700.000,00	
3.3.90.47	OBRIGACOES TRIBUTARIAS E CONTRIBUTIVAS	35.488.226,19	
3.3.90.91	SENTENCAS JUDICIAIS	2.394.428.309,00	
3.3.90.93	INDENIZACOES E RESTITUICOES	741.390.000,00	
<b>4.0.00.00</b>	<b>DESPESAS DE CAPITAL</b>		<b>3.818.267.131,92</b>
4.4.90.91	SENTENCAS JUDICIAIS	719.825.368,00	
4.6.90.71	PRINCIPAL DA DIVIDA CONTRATUAL RESGATADA	3.098.441.763,92	
		<b>TOTAL</b>	<b>57.864.252.671,93</b>
<b>ÓRGÃO:</b>	<b>23.000</b>	<b>SEC.DO EMPREGO E RELACOES DO TRABALHO</b>	
<b>CÓDIGO:</b>	<b>ESPECIFICAÇÃO</b>	<b>ELEMENTO</b>	<b>CATEGORIA ECONÔMICA</b>
<b>3.0.00.00</b>	<b>DESPESAS CORRENTES</b>		<b>112.089.233,33</b>
3.1.90.11	VENCIMENTOS E VANTAGENS FIXAS-PESSOAL CIVIL	14.472.227,26	
3.1.90.13	OBRIGACOES PATRONAIS	1.817.288,08	
3.1.90.49	AUXILIO TRANSPORTE	162.939,82	
3.1.90.94	INDENIZACOES E RESTITUICOES TRABALHISTAS	23.493,87	
3.1.91.13	OBRIGACOES PATRONAIS	28.916.246,59	
3.3.90.08	OUTROS BENEFICIOS ASSISTENCIAIS	63.735,31	
3.3.90.14	DIARIAS-CIVIL	302.374,82	
3.3.90.30	MATERIAL DE CONSUMO	192.395,25	
3.3.90.33	PASSAGENS E DESPESAS COM LOCOMOCAO	1.587.135,11	
3.3.90.35	SERVICOS DE CONSULTORIA	5.650,00	
3.3.90.36	OUTROS SERVICOS DE TERCEIROS-PESSOA FISICA	284.742,49	
3.3.90.37	SERVICOS DE LIMPEZA,VIGIL.E OUTROS-PES.JURID	578.750,24	
3.3.90.39	OUTROS SERVICOS DE TERCEIROS-PESSOA JURIDICA	52.032.262,99	

## DEMONSTRATIVO DA DESPESA DO ÓRGÃO DISCRIMINADA POR ELEMENTO

ANEXO 2

## ADMINISTRACAO DIRETA

FOLHA 8

CÓDIGO:	ESPECIFICAÇÃO	ELEMENTO	CATEGORIA ECONÔMICA
3.3.90.47	OBRIGACOES TRIBUTARIAS E CONTRIBUTIVAS	1.465.797,00	
3.3.90.48	OUTROS AUXILIOS FINANCEIROS A PES.FISICAS	8.713.501,00	
3.3.90.50	SERVICOS DE UTILIDADE PUBLICA	1.317.102,85	
3.3.90.92	DESPESAS DE EXERCICIOS ANTERIORES	36.617,25	
3.3.90.93	INDENIZACOES E RESTITUICOES	30.007,00	
3.3.91.39	OUT SERV DE TERC-PJ INTRA ORCAMENTARIAS	86.966,40	
<b>4.0.00.00</b>	<b>DESPESAS DE CAPITAL</b>		<b>3.710.547,18</b>
4.4.90.52	EQUIPAMENTOS E MATERIAL PERMANENTE	3.710.547,18	
		<b>TOTAL</b>	<b>115.799.780,51</b>
<b>ÓRGÃO:</b>	<b>25.000</b>	<b>SECRETARIA DA HABITACAO</b>	
CÓDIGO:	ESPECIFICAÇÃO	ELEMENTO	CATEGORIA ECONÔMICA
<b>3.0.00.00</b>	<b>DESPESAS CORRENTES</b>		<b>151.779.540,31</b>
3.1.90.01	APOSEN.DO RPPS,RESER.RENUM.E REF.DO MILITAR	1.551.071,14	
3.1.90.07	CONTRIBUICAO ENTIDADES FECHADAS PREVIDENCIA	338,16	
3.1.90.11	VENCIMENTOS E VANTAGENS FIXAS-PESSOAL CIVIL	5.393.189,11	
3.1.90.13	OBRIGACOES PATRONAIS	894.917,67	
3.1.90.49	AUXILIO TRANSPORTE	90.227,99	
3.1.91.13	OBRIGACOES PATRONAIS	1.976.902,99	
3.3.90.08	OUTROS BENEFICIOS ASSISTENCIAIS	10.811,28	
3.3.90.14	DIARIAS-CIVIL	32.000,00	
3.3.90.30	MATERIAL DE CONSUMO	30.341,89	
3.3.90.33	PASSAGENS E DESPESAS COM LOCOMOCAO	384.927,43	
3.3.90.36	OUTROS SERVICOS DE TERCEIROS-PESSOA FISICA	8.876,00	
3.3.90.39	OUTROS SERVICOS DE TERCEIROS-PESSOA JURIDICA	29.940.456,62	
3.3.90.41	CONTRIBUICOES	84.960.305,00	
3.3.90.47	OBRIGACOES TRIBUTARIAS E CONTRIBUTIVAS	20.832.100,00	
3.3.90.48	OUTROS AUXILIOS FINANCEIROS A PES.FISICAS	4.200,00	
3.3.90.50	SERVICOS DE UTILIDADE PUBLICA	79.000,00	
3.3.90.92	DESPESAS DE EXERCICIOS ANTERIORES	3.023.117,00	
3.3.90.96	RESSARC.DE DESPESAS DE PESSOAL REQUISITADO	2.557.159,00	
3.3.91.39	OUT SERV DE TERC-PJ INTRA ORCAMENTARIAS	9.599,03	
<b>4.0.00.00</b>	<b>DESPESAS DE CAPITAL</b>		<b>1.478.853.431,46</b>
4.4.20.42	AUXILIOS	497.927.627,00	
4.4.40.51	OBRAS E INSTALACOES	6.016.549,74	
4.4.90.39	OUTROS SERVICOS DE TERCEIROS-PESSOA JURIDICA	17.756.500,00	
4.4.90.51	OBRAS E INSTALACOES	57.152.754,72	
4.5.90.65	CONST.OU AUMENTO DE CAPITAL DE EMPRESAS	900.000.000,00	
		<b>TOTAL</b>	<b>1.630.632.971,77</b>
<b>ÓRGÃO:</b>	<b>26.000</b>	<b>SECRETARIA DO MEIO AMBIENTE</b>	
CÓDIGO:	ESPECIFICAÇÃO	ELEMENTO	CATEGORIA ECONÔMICA
<b>3.0.00.00</b>	<b>DESPESAS CORRENTES</b>		<b>308.542.958,74</b>
3.1.90.01	APOSEN.DO RPPS,RESER.RENUM.E REF.DO MILITAR	29.793.453,30	
3.1.90.07	CONTRIBUICAO ENTIDADES FECHADAS PREVIDENCIA	2.696,29	
3.1.90.08	OUTROS BENEF.ASSIST.DO SERVIDOR E DO MILITAR	44,09	
3.1.90.11	VENCIMENTOS E VANTAGENS FIXAS-PESSOAL CIVIL	100.782.701,17	
3.1.90.13	OBRIGACOES PATRONAIS	1.235.647,06	
3.1.90.16	OUTRAS DESPESAS VARIÁVEIS-PESSOAL CIVIL	71.627,11	
3.1.90.49	AUXILIO TRANSPORTE	1.180.415,62	
3.1.91.13	OBRIGACOES PATRONAIS	46.092.344,79	
3.3.40.39	OUTROS SERVICOS DE TERCEIROS-PESSOA JURIDICA	80.000,00	
3.3.50.39	OUTROS SERVICOS DE TERCEIROS- PESSOA JURIDIC	121.628,44	
3.3.90.08	OUTROS BENEFICIOS ASSISTENCIAIS	91.508,04	
3.3.90.14	DIARIAS-CIVIL	1.339.591,70	
3.3.90.15	DIARIAS MILITAR	175.872,03	
3.3.90.30	MATERIAL DE CONSUMO	8.433.917,77	
3.3.90.33	PASSAGENS E DESPESAS COM LOCOMOCAO	923.062,82	
3.3.90.35	SERVICOS DE CONSULTORIA	1.950.965,68	
3.3.90.36	OUTROS SERVICOS DE TERCEIROS-PESSOA FISICA	449.507,10	
3.3.90.37	SERVICOS DE LIMPEZA,VIGIL.E OUTROS-PES.JURID	37.075.883,22	
3.3.90.39	OUTROS SERVICOS DE TERCEIROS-PESSOA JURIDICA	52.652.766,44	
3.3.90.41	CONTRIBUICOES	7.867.803,82	
3.3.90.47	OBRIGACOES TRIBUTARIAS E CONTRIBUTIVAS	7.259.639,00	
3.3.90.50	SERVICOS DE UTILIDADE PUBLICA	8.287.279,90	
3.3.90.92	DESPESAS DE EXERCICIOS ANTERIORES	1.199.784,67	
3.3.90.93	INDENIZACOES E RESTITUICOES	222.110,40	
3.3.90.96	RESSARC.DE DESPESAS DE PESSOAL REQUISITADO	405.087,00	
3.3.91.39	OUT SERV DE TERC-PJ INTRA ORCAMENTARIAS	270.008,48	
3.3.91.93	INDENIZACOES E RESTITUICOES	577.612,80	

## DEMONSTRATIVO DA DESPESA DO ÓRGÃO DISCRIMINADA POR ELEMENTO

ANEXO 2

ADMINISTRACAO DIRETA

FOLHA 9

CÓDIGO:	ESPECIFICAÇÃO	ELEMENTO	CATEGORIA ECONÔMICA
<b>4.0.00.00</b>	<b>DESPESAS DE CAPITAL</b>		<b>13.891.086,82</b>
4.4.50.42	AUXILIOS	16.821,55	
4.4.90.42	AUXILIOS	4.875.000,00	
4.4.90.51	OBRAS E INSTALACOES	672.237,26	
4.4.90.52	EQUIPAMENTOS E MATERIAL PERMANENTE	5.119.785,01	
4.4.91.51	OBRAS E INSTALACOES	476.278,00	
4.4.91.52	EQUIPAMENTOS E MATERIAL PERMANENTE	2.730.965,00	
		<b>TOTAL</b>	<b>322.434.045,56</b>
<b>ÓRGÃO:</b>	<b>27.000</b>	<b>MINISTERIO PUBLICO</b>	
CÓDIGO:	ESPECIFICAÇÃO	ELEMENTO	CATEGORIA ECONÔMICA
<b>3.0.00.00</b>	<b>DESPESAS CORRENTES</b>		<b>2.330.993.820,42</b>
3.1.90.01	APOSEN.DO RPPS,RESER.RENUM.E REF.DO MILITAR	105.670.956,12	
3.1.90.07	CONTRIBUICAO ENTIDADES FECHADAS PREVIDENCIA	778.440,71	
3.1.90.11	VENCIMENTOS E VANTAGENS FIXAS-PESSOAL CIVIL	1.425.296.857,76	
3.1.90.13	OBRIGACOES PATRONAIS	4.325.415,36	
3.1.90.49	AUXILIO TRANSPORTE	13.335.397,96	
3.1.90.94	INDENIZACOES E RESTITUICOES TRABALHISTAS	177.985.482,42	
3.1.91.13	OBRIGACOES PATRONAIS	261.720.163,22	
3.3.90.08	OUTROS BENEFICIOS ASSISTENCIAIS	2.352.496,04	
3.3.90.14	DIARIAS-CIVIL	14.885.773,00	
3.3.90.30	MATERIAL DE CONSUMO	4.474.899,53	
3.3.90.33	PASSAGENS E DESPESAS COM LOCOMOCAO	706.847,38	
3.3.90.36	OUTROS SERVICOS DE TERCEIROS-PESSOA FISICA	17.888.268,85	
3.3.90.37	SERVICOS DE LIMPEZA,VIGIL.E OUTROS-PES.JURID	26.722.661,59	
3.3.90.39	OUTROS SERVICOS DE TERCEIROS-PESSOA JURIDICA	71.972.721,71	
3.3.90.46	AUXILIO ALIMENTACAO	61.164.719,48	
3.3.90.47	OBRIGACOES TRIBUTARIAS E CONTRIBUTIVAS	24.551.564,63	
3.3.90.50	SERVICOS DE UTILIDADE PUBLICA	9.423.020,76	
3.3.90.92	DESPESAS DE EXERCICIOS ANTERIORES	8.616.575,55	
3.3.90.93	INDENIZACOES E RESTITUICOES	96.580.159,11	
3.3.91.39	OUT SERV DE TERC-PJ INTRA ORCAMENTARIAS	2.541.399,24	
		<b>TOTAL</b>	<b>2.355.819.245,63</b>
<b>ÓRGÃO:</b>	<b>28.000</b>	<b>CASA CIVIL</b>	
CÓDIGO:	ESPECIFICAÇÃO	ELEMENTO	CATEGORIA ECONÔMICA
<b>3.0.00.00</b>	<b>DESPESAS CORRENTES</b>		<b>185.344.891,63</b>
3.1.90.07	CONTRIBUICAO ENTIDADES FECHADAS PREVIDENCIA	10.645,36	
3.1.90.11	VENCIMENTOS E VANTAGENS FIXAS-PESSOAL CIVIL	11.066.949,10	
3.1.90.13	OBRIGACOES PATRONAIS	1.031.791,14	
3.1.90.49	AUXILIO TRANSPORTE	36.599,96	
3.1.91.13	OBRIGACOES PATRONAIS	969.617,56	
3.3.90.08	OUTROS BENEFICIOS ASSISTENCIAIS	46.082,74	
3.3.90.14	DIARIAS-CIVIL	302.626,64	
3.3.90.30	MATERIAL DE CONSUMO	248.028,15	
3.3.90.33	PASSAGENS E DESPESAS COM LOCOMOCAO	486.044,07	
3.3.90.35	SERVICOS DE CONSULTORIA	21.455.514,20	
3.3.90.36	OUTROS SERVICOS DE TERCEIROS-PESSOA FISICA	62.808,78	
3.3.90.37	SERVICOS DE LIMPEZA,VIGIL.E OUTROS-PES.JURID	305.376,71	
3.3.90.39	OUTROS SERVICOS DE TERCEIROS-PESSOA JURIDICA	135.808.550,16	
3.3.90.47	OBRIGACOES TRIBUTARIAS E CONTRIBUTIVAS	6.345.791,00	
3.3.90.50	SERVICOS DE UTILIDADE PUBLICA	307.072,10	
3.3.90.92	DESPESAS DE EXERCICIOS ANTERIORES	431.233,69	
3.3.90.93	INDENIZACOES E RESTITUICOES	404.526,00	
3.3.90.96	RESSARC.DE DESPESAS DE PESSOAL REQUISITADO	6.022.438,00	
3.3.91.39	OUT SERV DE TERC-PJ INTRA ORCAMENTARIAS	3.196,27	
		<b>TOTAL</b>	<b>175.622.303,08</b>
<b>ÓRGÃO:</b>	<b>29.000</b>	<b>SECRETARIA DE PLANEJAMENTO E GESTAO</b>	
CÓDIGO:	ESPECIFICAÇÃO	ELEMENTO	CATEGORIA ECONÔMICA
<b>3.0.00.00</b>	<b>DESPESAS CORRENTES</b>		<b>309.131.823,47</b>
3.1.90.07	CONTRIBUICAO ENTIDADES FECHADAS PREVIDENCIA	272.918,36	
3.1.90.08	OUTROS BENEF.ASSIST.DO SERVIDOR E DO MILITAR	217,49	
3.1.90.11	VENCIMENTOS E VANTAGENS FIXAS-PESSOAL CIVIL	72.956.722,89	

## DEMONSTRATIVO DA DESPESA DO ÓRGÃO DISCRIMINADA POR ELEMENTO

ANEXO 2

ADMINISTRACAO DIRETA

FOLHA 10

CÓDIGO:	ESPECIFICAÇÃO	ELEMENTO	CATEGORIA ECONÔMICA
3.1.90.13	OBRIGACOES PATRONAIS	20.623.857,73	
3.1.90.49	AUXILIO TRANSPORTE	381.863,45	
3.1.91.13	OBRIGACOES PATRONAIS	13.922.679,63	
3.3.90.08	OUTROS BENEFICIOS ASSISTENCIAIS	31.878,74	
3.3.90.14	DIARIAS-CIVIL	61.285,28	
3.3.90.30	MATERIAL DE CONSUMO	140.276,39	
3.3.90.33	PASSAGENS E DESPESAS COM LOCOMOCAO	795.262,35	
3.3.90.35	SERVICOS DE CONSULTORIA	2.603.264,00	
3.3.90.36	OUTROS SERVICOS DE TERCEIROS-PESSOA FISICA	4.041,21	
3.3.90.37	SERVICOS DE LIMPEZA,VIGIL.E OUTROS-PES.JURID	3.450.158,00	
3.3.90.39	OUTROS SERVICOS DE TERCEIROS-PESSOA JURIDICA	176.774.132,26	
3.3.90.47	OBRIGACOES TRIBUTARIAS E CONTRIBUTIVAS	10.472.493,00	
3.3.90.50	SERVICOS DE UTILIDADE PUBLICA	1.159.670,01	
3.3.90.96	RESSARC.DE DESPESAS DE PESSOAL REQUISITADO	5.332.559,00	
3.3.91.39	OUT SERV DE TERC-PJ INTRA ORCAMENTARIAS	148.543,68	
<b>4.0.00.00</b>	<b>DESPESAS DE CAPITAL</b>		<b>1.386.955,00</b>
4.4.90.52	EQUIPAMENTOS E MATERIAL PERMANENTE	1.386.955,00	
		<b>TOTAL</b>	<b>310.518.778,47</b>
<b>ÓRGÃO:</b>	<b>35.000</b>	<b>SECRETARIA DE DESENVOLVIMENTO SOCIAL</b>	
CÓDIGO:	ESPECIFICAÇÃO	ELEMENTO	CATEGORIA ECONÔMICA
<b>3.0.00.00</b>	<b>DESPESAS CORRENTES</b>		<b>704.059.270,07</b>
3.1.90.07	CONTRIBUCAO ENTIDADES FECHADAS PREVIDENCIA	1.026,35	
3.1.90.08	OUTROS BENEF.ASSIST.DO SERVIDOR E DO MILITAR	369,29	
3.1.90.11	VENCIMENTOS E VANTAGENS FIXAS-PESSOAL CIVIL	23.683.788,34	
3.1.90.13	OBRIGACOES PATRONAIS	4.247.384,20	
3.1.90.49	AUXILIO TRANSPORTE	354.780,31	
3.1.91.13	OBRIGACOES PATRONAIS	19.044.981,60	
3.3.40.39	OUTROS SERVICOS DE TERCEIROS-PESSOA JURIDICA	1.866.853,84	
3.3.41.39	OUTROS SERVICOS DE TERCEIROS-PESSOA JURIDICA	211.600.925,38	
3.3.50.43	SUBVENCOES SOCIAIS	120.312.519,96	
3.3.90.08	OUTROS BENEFICIOS ASSISTENCIAIS	16.755,67	
3.3.90.14	DIARIAS-CIVIL	1.659.875,89	
3.3.90.30	MATERIAL DE CONSUMO	287.365,32	
3.3.90.33	PASSAGENS E DESPESAS COM LOCOMOCAO	4.197.169,46	
3.3.90.36	OUTROS SERVICOS DE TERCEIROS-PESSOA FISICA	1.119.882,31	
3.3.90.37	SERVICOS DE LIMPEZA,VIGIL.E OUTROS-PES.JURID	1.696.409,44	
3.3.90.39	OUTROS SERVICOS DE TERCEIROS-PESSOA JURIDICA	212.973.980,57	
3.3.90.47	OBRIGACOES TRIBUTARIAS E CONTRIBUTIVAS	9.500.809,73	
3.3.90.48	OUTROS AUXILIOS FINANCEIROS A PES.FISICAS	89.912.540,00	
3.3.90.50	SERVICOS DE UTILIDADE PUBLICA	828.712,95	
3.3.90.93	INDENIZACOES E RESTITUICOES	684.490,46	
3.3.91.39	OUT SERV DE TERC-PJ INTRA ORCAMENTARIAS	68.649,00	
<b>4.0.00.00</b>	<b>DESPESAS DE CAPITAL</b>		<b>8.723.288,57</b>
4.4.40.51	OBRAS E INSTALACOES	5.379.994,57	
4.4.40.52	EQUIPAMENTOS E MATERIAL PERMANENTE	842.985,20	
4.4.50.42	AUXILIOS	2.488.088,91	
4.4.90.52	EQUIPAMENTOS E MATERIAL PERMANENTE	12.219,89	
		<b>TOTAL</b>	<b>712.782.558,64</b>
<b>ÓRGÃO:</b>	<b>37.000</b>	<b>SECRETARIA DOS TRANSPORTES METROPOLITANOS</b>	
CÓDIGO:	ESPECIFICAÇÃO	ELEMENTO	CATEGORIA ECONÔMICA
<b>3.0.00.00</b>	<b>DESPESAS CORRENTES</b>		<b>1.370.952.549,45</b>
3.1.90.01	APOSEN.DO RPPS,RESER.RENUM.E REF.DO MILITAR	6.286.212,54	
3.1.90.03	PENSOES DO RPPS E DO MILITAR	1.000.790,55	
3.1.90.07	CONTRIBUCAO ENTIDADES FECHADAS PREVIDENCIA	809,77	
3.1.90.08	OUTROS BENEF.ASSIST.DO SERVIDOR E DO MILITAR	316,60	
3.1.90.11	VENCIMENTOS E VANTAGENS FIXAS-PESSOAL CIVIL	11.038.788,50	
3.1.90.13	OBRIGACOES PATRONAIS	3.036.696,57	
3.1.90.16	OUTRAS DESPESAS VARIÁVEIS-PESSOAL CIVIL	8.322,17	
3.1.90.49	AUXILIO TRANSPORTE	24.045,20	
3.1.91.13	OBRIGACOES PATRONAIS	771.605,97	
3.3.67.45	SUBVENCOES ECONOMICAS	51.609.724,00	
3.3.90.14	DIARIAS-CIVIL	55.758,50	
3.3.90.30	MATERIAL DE CONSUMO	762.156,83	
3.3.90.33	PASSAGENS E DESPESAS COM LOCOMOCAO	1.318.288,18	
3.3.90.35	SERVICOS DE CONSULTORIA	8.684.625,00	
3.3.90.37	SERVICOS DE LIMPEZA,VIGIL.E OUTROS-PES.JURID	460.328,21	
3.3.90.39	OUTROS SERVICOS DE TERCEIROS-PESSOA JURIDICA	6.604.412,40	
3.3.90.41	CONTRIBUICOES	1.490.000,00	



## DEMONSTRATIVO DA DESPESA DO ÓRGÃO DISCRIMINADA POR ELEMENTO

ANEXO 2

## ADMINISTRACAO DIRETA

FOLHA 11

CÓDIGO:	ESPECIFICAÇÃO	ELEMENTO	CATEGORIA ECONÔMICA
3.3.90.47	OBRIGACOES TRIBUTARIAS E CONTRIBUTIVAS	63.862.619,00	
3.3.90.50	SERVICOS DE UTILIDADE PUBLICA	9.128.104,00	
3.3.90.93	INDENIZACOES E RESTITUICOES	1.197.065.688,12	
3.3.90.96	RESSARC.DE DESPESAS DE PESSOAL REQUISITADO	7.740.000,00	
3.3.91.39	OUT SERV DE TERC-PJ INTRA ORCAMENTARIAS	3.257,34	
<b>4.0.00.00</b>	<b>DESPESAS DE CAPITAL</b>		<b>4.739.150.359,79</b>
4.4.90.35	SERVICOS DE CONSULTORIA	17.524.727,28	
4.4.90.39	OUTROS SERVICOS DE TERCEIROS-PESSOA JURIDICA	150.000,00	
4.4.90.51	OBRAS E INSTALACOES	54.620.686,00	
4.4.90.52	EQUIPAMENTOS E MATERIAL PERMANENTE	859.236.097,03	
4.5.90.65	CONST.OU AUMENTO DE CAPITAL DE EMPRESAS	2.744.558.353,04	
4.5.91.65	CONST.OU AUMENTO DE CAPITAL DE EMPRESAS	1.063.060.496,44	
	<b>TOTAL</b>		<b>6.110.102.909,24</b>
<b>ÓRGÃO:</b>	<b>38.000</b>	<b>SECRETARIA ADMINISTRACAO PENITENCIARIA</b>	
CÓDIGO:	ESPECIFICAÇÃO	ELEMENTO	CATEGORIA ECONÔMICA
<b>3.0.00.00</b>	<b>DESPESAS CORRENTES</b>		<b>3.788.557.600,75</b>
3.1.90.07	CONTRIBUICAO ENTIDADES FECHADAS PREVIDENCIA	391,56	
3.1.90.08	OUTROS BENEF.ASSIST.DO SERVIDOR E DO MILITAR	295,61	
3.1.90.11	VENCIMENTOS E VANTAGENS FIXAS-PESSOAL CIVIL	2.170.822.105,11	
3.1.90.13	OBRIGACOES PATRONAIS	3.887.766,00	
3.1.90.49	AUXILIO TRANSPORTE	16.241.432,26	
3.1.91.13	OBRIGACOES PATRONAIS	452.904.606,74	
3.3.90.08	OUTROS BENEFICIOS ASSISTENCIAIS	732.012,80	
3.3.90.14	DIARIAS-CIVIL	54.988.421,32	
3.3.90.15	DIARIAS MILITAR	11.566,85	
3.3.90.30	MATERIAL DE CONSUMO	408.596.324,86	
3.3.90.33	PASSAGENS E DESPESAS COM LOCOMOCAO	10.813.248,16	
3.3.90.36	OUTROS SERVICOS DE TERCEIROS-PESSOA FISICA	264.458,49	
3.3.90.37	SERVICOS DE LIMPEZA,VIGIL.E OUTROS-PES.JURID	3.814.385,75	
3.3.90.39	OUTROS SERVICOS DE TERCEIROS-PESSOA JURIDICA	387.663.968,48	
3.3.90.47	OBRIGACOES TRIBUTARIAS E CONTRIBUTIVAS	45.420.685,33	
3.3.90.50	SERVICOS DE UTILIDADE PUBLICA	226.429.555,68	
3.3.90.92	DESPESAS DE EXERCICIOS ANTERIORES	903.751,26	
3.3.90.93	INDENIZACOES E RESTITUICOES	1.112.207,57	
3.3.91.39	OUT SERV DE TERC-PJ INTRA ORCAMENTARIAS	3.950.416,92	
<b>4.0.00.00</b>	<b>DESPESAS DE CAPITAL</b>		<b>342.072.553,55</b>
4.4.90.51	OBRAS E INSTALACOES	248.844.949,55	
4.4.90.52	EQUIPAMENTOS E MATERIAL PERMANENTE	92.575.934,84	
4.4.90.92	DESPESAS DE EXERCICIOS ANTERIORES	35.692,75	
4.4.90.93	INDENIZACOES E RESTITUICOES	615.976,41	
	<b>TOTAL</b>		<b>4.130.630.154,30</b>
<b>ÓRGÃO:</b>	<b>39.000</b>	<b>SECRETARIA DE SANEAMENTO E RECURSOS HIDRICOS</b>	
CÓDIGO:	ESPECIFICAÇÃO	ELEMENTO	CATEGORIA ECONÔMICA
<b>3.0.00.00</b>	<b>DESPESAS CORRENTES</b>		<b>298.676.440,96</b>
3.1.90.01	APOSEN.DO RPPS,RESER.RENUM.E REF.DO MILITAR	212.690.344,89	
3.1.90.07	CONTRIBUICAO ENTIDADES FECHADAS PREVIDENCIA	3.207,75	
3.1.90.11	VENCIMENTOS E VANTAGENS FIXAS-PESSOAL CIVIL	6.299.668,37	
3.1.90.13	OBRIGACOES PATRONAIS	961.628,69	
3.1.90.49	AUXILIO TRANSPORTE	52.528,46	
3.1.91.13	OBRIGACOES PATRONAIS	45.497.133,06	
3.3.60.45	SUBVENCOES ECONOMICAS	11.543.227,00	
3.3.90.08	OUTROS BENEFICIOS ASSISTENCIAIS	103.499,29	
3.3.90.14	DIARIAS-CIVIL	58.272,89	
3.3.90.30	MATERIAL DE CONSUMO	35.053,37	
3.3.90.33	PASSAGENS E DESPESAS COM LOCOMOCAO	685.722,06	
3.3.90.37	SERVICOS DE LIMPEZA,VIGIL.E OUTROS-PES.JURID	64.219,12	
3.3.90.39	OUTROS SERVICOS DE TERCEIROS-PESSOA JURIDICA	2.930.314,17	
3.3.90.47	OBRIGACOES TRIBUTARIAS E CONTRIBUTIVAS	16.498.317,12	
3.3.90.50	SERVICOS DE UTILIDADE PUBLICA	6.000,00	
3.3.90.92	DESPESAS DE EXERCICIOS ANTERIORES	53.745,69	
3.3.90.93	INDENIZACOES E RESTITUICOES	673.040,71	
3.3.90.96	RESSARC.DE DESPESAS DE PESSOAL REQUISITADO	397.970,00	
3.3.91.39	OUT SERV DE TERC-PJ INTRA ORCAMENTARIAS	122.548,32	
<b>4.0.00.00</b>	<b>DESPESAS DE CAPITAL</b>		<b>413.285.954,75</b>
4.4.40.51	OBRAS E INSTALACOES	5.215.109,43	
4.4.90.35	SERVICOS DE CONSULTORIA	1.560.604,17	
4.4.90.42	AUXILIOS	337.711.940,08	
4.4.90.51	OBRAS E INSTALACOES	57.927.470,72	

## DEMONSTRATIVO DA DESPESA DO ÓRGÃO DISCRIMINADA POR ELEMENTO

ANEXO 2

## ADMINISTRACAO DIRETA

FOLHA 12

CÓDIGO:	ESPECIFICAÇÃO	ELEMENTO	CATEGORIA ECONÔMICA
4.4.90.52	EQUIPAMENTOS E MATERIAL PERMANENTE	245.727,54	
4.4.90.92	DESPESAS DE EXERCICIOS ANTERIORES	10.402.969,40	
4.4.90.93	INDENIZACOES E RESTITUICOES	222.133,41	
		<b>TOTAL</b>	<b>711.962.395,71</b>
<b>ÓRGÃO:</b>	<b>40.000</b>	<b>PROCURADORIA GERAL DO ESTADO</b>	
CÓDIGO:	ESPECIFICAÇÃO	ELEMENTO	CATEGORIA ECONÔMICA
<b>3.0.00.00</b>	<b>DESPESAS CORRENTES</b>		<b>1.551.281.871,60</b>
3.1.90.07	CONTRIBUICAO ENTIDADES FECHADAS PREVIDENCIA	1.377.410,29	
3.1.90.11	VENCIMENTOS E VANTAGENS FIXAS-PESSOAL CIVIL	147.416.878,41	
3.1.90.13	OBRIGACOES PATRONAIS	952.436,35	
3.1.90.16	OUTRAS DESPESAS VARIÁVEIS-PESSOAL CIVIL	226.677.365,94	
3.1.90.49	AUXILIO TRANSPORTE	687.658,22	
3.1.91.13	OBRIGACOES PATRONAIS	271.887.875,02	
3.3.90.08	OUTROS BENEFICIOS ASSISTENCIAIS	115.255,20	
3.3.90.14	DIARIAS-CIVIL	250.771,76	
3.3.90.30	MATERIAL DE CONSUMO	1.121.355,88	
3.3.90.33	PASSAGENS E DESPESAS COM LOCOMOCAO	2.065.924,41	
3.3.90.35	SERVICOS DE CONSULTORIA	2.081.929,58	
3.3.90.36	OUTROS SERVICOS DE TERCEIROS-PESSOA FISICA	6.826.516,59	
3.3.90.37	SERVICOS DE LIMPEZA,VIGIL.E OUTROS-PES.JURID	4.159.272,04	
3.3.90.39	OUTROS SERVICOS DE TERCEIROS-PESSOA JURIDICA	55.785.156,70	
3.3.90.47	OBRIGACOES TRIBUTARIAS E CONTRIBUTIVAS	15.085.292,00	
3.3.90.50	SERVICOS DE UTILIDADE PUBLICA	2.128.881,84	
3.3.90.91	SENTENCAS JUDICIAIS	799.999.999,18	
3.3.90.92	DESPESAS DE EXERCICIOS ANTERIORES	5.712.907,46	
3.3.90.93	INDENIZACOES E RESTITUICOES	5.761.158,37	
3.3.91.39	OUT SERV DE TERC-PJ INTRA ORCAMENTARIAS	1.187.826,36	
<b>4.0.00.00</b>	<b>DESPESAS DE CAPITAL</b>		<b>900.000,00</b>
4.4.90.91	SENTENCAS JUDICIAIS	900.000,00	
		<b>TOTAL</b>	<b>1.552.181.871,60</b>
<b>ÓRGÃO:</b>	<b>41.000</b>	<b>SECRETARIA DE ESPORTE, LAZER E JUVENTUDE</b>	
CÓDIGO:	ESPECIFICAÇÃO	ELEMENTO	CATEGORIA ECONÔMICA
<b>3.0.00.00</b>	<b>DESPESAS CORRENTES</b>		<b>120.471.383,04</b>
3.1.90.11	VENCIMENTOS E VANTAGENS FIXAS-PESSOAL CIVIL	23.074.463,78	
3.1.90.13	OBRIGACOES PATRONAIS	1.265.821,22	
3.1.90.49	AUXILIO TRANSPORTE	330.633,72	
3.1.91.13	OBRIGACOES PATRONAIS	13.694.953,74	
3.3.40.30	MATERIAL DE CONSUMO	1.775.719,31	
3.3.40.39	OUTROS SERVICOS DE TERCEIROS-PESSOA JURIDICA	2.729.123,21	
3.3.50.39	OUTROS SERVICOS DE TERCEIROS- PESSOA JURIDIC	244.974,50	
3.3.90.08	OUTROS BENEFICIOS ASSISTENCIAIS	27.444,92	
3.3.90.14	DIARIAS-CIVIL	3.013.788,92	
3.3.90.30	MATERIAL DE CONSUMO	1.563.301,14	
3.3.90.31	PREMIACOES CULTURAIS ART.CIENT.DESPOR. OUTRA	1.191.263,00	
3.3.90.33	PASSAGENS E DESPESAS COM LOCOMOCAO	2.068.888,13	
3.3.90.36	OUTROS SERVICOS DE TERCEIROS-PESSOA FISICA	8.979.663,28	
3.3.90.37	SERVICOS DE LIMPEZA,VIGIL.E OUTROS-PES.JURID	13.192.918,55	
3.3.90.39	OUTROS SERVICOS DE TERCEIROS-PESSOA JURIDICA	37.296.093,16	
3.3.90.47	OBRIGACOES TRIBUTARIAS E CONTRIBUTIVAS	2.143.615,16	
3.3.90.48	OUTROS AUXILIOS FINANCEIROS A PES.FISICAS	3.907.260,00	
3.3.90.50	SERVICOS DE UTILIDADE PUBLICA	3.407.931,83	
3.3.90.92	DESPESAS DE EXERCICIOS ANTERIORES	48.766,63	
3.3.90.96	RESSARC.DE DESPESAS DE PESSOAL REQUISITADO	450.000,00	
3.3.91.39	OUT SERV DE TERC-PJ INTRA ORCAMENTARIAS	64.758,84	
<b>4.0.00.00</b>	<b>DESPESAS DE CAPITAL</b>		<b>30.214.970,23</b>
4.4.40.51	OBRAS E INSTALACOES	1.870.000,00	
4.4.40.52	EQUIPAMENTOS E MATERIAL PERMANENTE	490.000,00	
4.4.90.51	OBRAS E INSTALACOES	26.184.141,43	
4.4.90.52	EQUIPAMENTOS E MATERIAL PERMANENTE	1.670.828,80	
		<b>TOTAL</b>	<b>150.686.353,27</b>
<b>ÓRGÃO:</b>	<b>42.000</b>	<b>DEFENSORIA PUBLICA DO ESTADO</b>	
CÓDIGO:	ESPECIFICAÇÃO	ELEMENTO	CATEGORIA ECONÔMICA
<b>3.0.00.00</b>	<b>DESPESAS CORRENTES</b>		<b>771.002.023,02</b>
3.1.90.07	CONTRIBUICAO ENTIDADES FECHADAS PREVIDENCIA	143.708,10	
3.1.90.11	VENCIMENTOS E VANTAGENS FIXAS-PESSOAL CIVIL	330.251.661,63	
3.1.90.13	OBRIGACOES PATRONAIS	1.918.138,31	
3.1.90.49	AUXILIO TRANSPORTE	2.458.129,80	
3.1.91.13	OBRIGACOES PATRONAIS	52.273.828,56	

## DEMONSTRATIVO DA DESPESA DO ÓRGÃO DISCRIMINADA POR ELEMENTO

ANEXO 2

## ADMINISTRACAO DIRETA

FOLHA 13

CÓDIGO:	ESPECIFICAÇÃO	ELEMENTO	CATEGORIA ECONÔMICA
3.3.40.39	OUTROS SERVICOS DE TERCEIROS-PESSOA JURIDICA	70.126,53	
3.3.50.39	OUTROS SERVICOS DE TERCEIROS- PESSOA JURIDIC	4.946.929,17	
3.3.90.14	DIARIAS-CIVIL	2.547.775,23	
3.3.90.30	MATERIAL DE CONSUMO	1.114.788,45	
3.3.90.33	PASSAGENS E DESPESAS COM LOCOMOCAO	2.916.072,08	
3.3.90.35	SERVICOS DE CONSULTORIA	1.303.551,56	
3.3.90.36	OUTROS SERVICOS DE TERCEIROS-PESSOA FISICA	259.873.053,78	
3.3.90.37	SERVICOS DE LIMPEZA,VIGIL.E OUTROS-PES.JURID	22.639.854,55	
3.3.90.39	OUTROS SERVICOS DE TERCEIROS-PESSOA JURIDICA	41.027.204,53	
3.3.90.41	CONTRIBUICOES	19.779.273,38	
3.3.90.46	AUXILIO ALIMENTACAO	10.538.109,22	
3.3.90.47	OBRIGACOES TRIBUTARIAS E CONTRIBUTIVAS	8.747.944,22	
3.3.90.50	SERVICOS DE UTILIDADE PUBLICA	4.982.831,94	
3.3.90.92	DESPESAS DE EXERCICIOS ANTERIORES	131.365,88	
3.3.90.93	INDENIZACOES E RESTITUICOES	2.937.323,46	
3.3.91.39	OUT SERV DE TERC-PJ INTRA ORCAMENTARIAS	400.352,64	
<b>4.0.00.00</b>	<b>DESPESAS DE CAPITAL</b>		<b>161.428,00</b>
4.4.90.52	EQUIPAMENTOS E MATERIAL PERMANENTE	161.428,00	
	<b>TOTAL</b>		<b>771.163.451,02</b>
<b>ÓRGÃO:</b>	<b>47.000</b>	<b>SECR.EST.DIREITOS PESSOA COM DEFICIENCIA</b>	
CÓDIGO:	ESPECIFICAÇÃO	ELEMENTO	CATEGORIA ECONÔMICA
<b>3.0.00.00</b>	<b>DESPESAS CORRENTES</b>		<b>43.674.161,70</b>
3.1.90.07	CONTRIBUICAO ENTIDADES FECHADAS PREVIDENCIA	2.099,24	
3.1.90.11	VENCIMENTOS E VANTAGENS FIXAS-PESSOAL CIVIL	3.842.782,23	
3.1.90.13	OBRIGACOES PATRONAIS	726.502,98	
3.1.90.49	AUXILIO TRANSPORTE	51.401,63	
3.1.91.13	OBRIGACOES PATRONAIS	219.977,52	
3.3.50.43	SUBVENCOES SOCIAIS	3.895.269,47	
3.3.90.14	DIARIAS-CIVIL	31.379,81	
3.3.90.30	MATERIAL DE CONSUMO	202.426,76	
3.3.90.33	PASSAGENS E DESPESAS COM LOCOMOCAO	2.400.370,34	
3.3.90.36	OUTROS SERVICOS DE TERCEIROS-PESSOA FISICA	4.250,00	
3.3.90.37	SERVICOS DE LIMPEZA,VIGIL.E OUTROS-PES.JURID	6.238.264,87	
3.3.90.39	OUTROS SERVICOS DE TERCEIROS-PESSOA JURIDICA	24.664.890,71	
3.3.90.47	OBRIGACOES TRIBUTARIAS E CONTRIBUTIVAS	671.360,00	
3.3.90.50	SERVICOS DE UTILIDADE PUBLICA	355.999,96	
3.3.90.92	DESPESAS DE EXERCICIOS ANTERIORES	14.276,64	
3.3.90.93	INDENIZACOES E RESTITUICOES	205.167,00	
3.3.90.96	RESSARC.DE DESPESAS DE PESSOAL REQUISITADO	145.933,90	
3.3.91.39	OUT SERV DE TERC-PJ INTRA ORCAMENTARIAS	1.808,64	
<b>4.0.00.00</b>	<b>DESPESAS DE CAPITAL</b>		<b>1.124.125,00</b>
4.4.40.52	EQUIPAMENTOS E MATERIAL PERMANENTE	320.000,00	
4.4.90.52	EQUIPAMENTOS E MATERIAL PERMANENTE	799.035,00	
4.4.90.92	DESPESAS DE EXERCICIOS ANTERIORES	5.090,00	
	<b>TOTAL</b>		<b>44.798.286,70</b>
<b>ÓRGÃO:</b>	<b>49.000</b>	<b>SECRETARIA DE ENERGIA E MINERACAO</b>	
CÓDIGO:	ESPECIFICAÇÃO	ELEMENTO	CATEGORIA ECONÔMICA
<b>3.0.00.00</b>	<b>DESPESAS CORRENTES</b>		<b>31.933.590,92</b>
3.1.90.07	CONTRIBUICAO ENTIDADES FECHADAS PREVIDENCIA	35,27	
3.1.90.11	VENCIMENTOS E VANTAGENS FIXAS-PESSOAL CIVIL	2.515.070,60	
3.1.90.13	OBRIGACOES PATRONAIS	430.479,73	
3.1.90.49	AUXILIO TRANSPORTE	17.958,49	
3.1.91.13	OBRIGACOES PATRONAIS	72.520,50	
3.3.90.14	DIARIAS-CIVIL	17.213,07	
3.3.90.30	MATERIAL DE CONSUMO	45.707,71	
3.3.90.33	PASSAGENS E DESPESAS COM LOCOMOCAO	984.839,54	
3.3.90.37	SERVICOS DE LIMPEZA,VIGIL.E OUTROS-PES.JURID	34.426,00	
3.3.90.39	OUTROS SERVICOS DE TERCEIROS-PESSOA JURIDICA	1.462.249,97	
3.3.90.41	CONTRIBUICOES	15.937.499,96	
3.3.90.47	OBRIGACOES TRIBUTARIAS E CONTRIBUTIVAS	415.074,00	
3.3.90.50	SERVICOS DE UTILIDADE PUBLICA	166.100,00	
3.3.90.96	RESSARC.DE DESPESAS DE PESSOAL REQUISITADO	9.833.650,00	
3.3.91.39	OUT SERV DE TERC-PJ INTRA ORCAMENTARIAS	766,08	
	<b>TOTAL</b>		<b>31.933.590,92</b>
<b>ÓRGÃO:</b>	<b>50.000</b>	<b>SECRETARIA DE TURISMO</b>	
CÓDIGO:	ESPECIFICAÇÃO	ELEMENTO	CATEGORIA ECONÔMICA
<b>3.0.00.00</b>	<b>DESPESAS CORRENTES</b>		<b>35.052.870,41</b>
3.1.90.07	CONTRIBUICAO ENTIDADES FECHADAS PREVIDENCIA	308,50	

## DEMONSTRATIVO DA DESPESA DO ÓRGÃO DISCRIMINADA POR ELEMENTO

ANEXO 2

ADMINISTRACAO DIRETA

FOLHA 14

CÓDIGO:	ESPECIFICAÇÃO	ELEMENTO	CATEGORIA ECONÔMICA
3.1.90.08	OUTROS BENEF.ASSIST.DO SERVIDOR E DO MILITAR	372,84	
3.1.90.11	VENCIMENTOS E VANTAGENS FIXAS-PESSOAL CIVIL	4.352.318,67	
3.1.90.13	OBRIGACOES PATRONAIS	726.585,79	
3.1.90.49	AUXILIO TRANSPORTE	25.091,63	
3.1.91.13	OBRIGACOES PATRONAIS	608.413,76	
3.3.40.39	OUTROS SERVICOS DE TERCEIROS-PESSOA JURIDICA	718.776,55	
3.3.90.08	OUTROS BENEFICIOS ASSISTENCIAIS	2.647,00	
3.3.90.14	DIARIAS-CIVIL	134.677,00	
3.3.90.30	MATERIAL DE CONSUMO	114.538,54	
3.3.90.33	PASSAGENS E DESPESAS COM LOCOMOCAO	4.176.347,59	
3.3.90.37	SERVICOS DE LIMPEZA,VIGIL.E OUTROS-PES.JURID	61.266,12	
3.3.90.39	OUTROS SERVICOS DE TERCEIROS-PESSOA JURIDICA	18.736.011,12	
3.3.90.47	OBRIGACOES TRIBUTARIAS E CONTRIBUTIVAS	4.653.584,00	
3.3.90.50	SERVICOS DE UTILIDADE PUBLICA	89.056,00	
3.3.90.92	DESPESAS DE EXERCICIOS ANTERIORES	649.197,44	
3.3.91.39	OUT SERV DE TERC-PJ INTRA ORCAMENTARIAS	3.677,86	
<b>4.0.00.00</b>	<b>DESPESAS DE CAPITAL</b>		<b>228.196.496,64</b>
4.4.40.51	OBRAS E INSTALACOES	225.830.064,67	
4.4.90.51	OBRAS E INSTALACOES	103.009,98	
4.4.90.92	DESPESAS DE EXERCICIOS ANTERIORES	1.870.702,10	
4.4.90.93	INDENIZACOES E RESTITUICOES	392.719,89	
	<b>TOTAL</b>		<b>263.249.367,05</b>
<b>ÓRGÃO:</b>	<b>51.000 SECRETARIA DE GOVERNO</b>		
<b>CÓDIGO:</b>	<b>ESPECIFICAÇÃO</b>	<b>ELEMENTO</b>	<b>CATEGORIA ECONÔMICA</b>
<b>3.0.00.00</b>	<b>DESPESAS CORRENTES</b>		<b>714.614.798,08</b>
3.1.90.01	APOSEN.DO RPPS,RESER.RENUM.E REF.DO MILITAR	21.278.002,53	
3.1.90.07	CONTRIBUICAO ENTIDADES FECHADAS PREVIDENCIA	73.050,03	
3.1.90.11	VENCIMENTOS E VANTAGENS FIXAS-PESSOAL CIVIL	95.427.073,21	
3.1.90.13	OBRIGACOES PATRONAIS	9.278.351,91	
3.1.90.49	AUXILIO TRANSPORTE	295.359,21	
3.1.91.13	OBRIGACOES PATRONAIS	31.298.406,77	
3.3.40.30	MATERIAL DE CONSUMO	1.172.881,96	
3.3.40.39	OUTROS SERVICOS DE TERCEIROS-PESSOA JURIDICA	1.508.764,00	
3.3.50.43	SUBVENCOES SOCIAIS	15.196.937,18	
3.3.90.08	OUTROS BENEFICIOS ASSISTENCIAIS	20.806,13	
3.3.90.14	DIARIAS-CIVIL	608.952,68	
3.3.90.15	DIARIAS MILITAR	600.373,18	
3.3.90.30	MATERIAL DE CONSUMO	5.140.074,22	
3.3.90.31	PREMIACOES CULTURAIS ART.CIENT.DESPOR. OUTRA	8.910,00	
3.3.90.32	MATERIAL, BEM OU SERV.P/DISTRIBUICAO GRATUIT	3.275.149,82	
3.3.90.33	PASSAGENS E DESPESAS COM LOCOMOCAO	5.269.662,57	
3.3.90.35	SERVICOS DE CONSULTORIA	385.440,02	
3.3.90.37	SERVICOS DE LIMPEZA,VIGIL.E OUTROS-PES.JURID	6.252.394,13	
3.3.90.39	OUTROS SERVICOS DE TERCEIROS-PESSOA JURIDICA	484.785.564,93	
3.3.90.47	OBRIGACOES TRIBUTARIAS E CONTRIBUTIVAS	8.939.848,00	
3.3.90.48	OUTROS AUXILIOS FINANCEIROS A PES.FISICAS	1.505.140,25	
3.3.90.50	SERVICOS DE UTILIDADE PUBLICA	4.146.588,48	
3.3.90.91	SENTENCAS JUDICIAIS	16.292,52	
3.3.90.92	DESPESAS DE EXERCICIOS ANTERIORES	150.148,99	
3.3.90.93	INDENIZACOES E RESTITUICOES	12.221.086,88	
3.3.90.96	RESSARC.DE DESPESAS DE PESSOAL REQUISITADO	5.570.871,00	
3.3.91.39	OUT SERV DE TERC-PJ INTRA ORCAMENTARIAS	188.667,48	
<b>4.0.00.00</b>	<b>DESPESAS DE CAPITAL</b>		<b>5.013.901,44</b>
4.4.40.51	OBRAS E INSTALACOES	5.013.901,44	
	<b>TOTAL</b>		<b>719.628.699,52</b>
	<b>TOTAL GERAL</b>		<b>166.638.501.580,51</b>

CONTADORIA GERAL DO ESTADO

GILBERTO SOUZA MATOS  
 Contador Geral da Fazenda Estadual  
 CRC nº 1SP 190.721/0-8

## DEMONSTRATIVO DA DESPESA DO ÓRGÃO DISCRIMINADA POR ELEMENTO

ANEXO 2

## ADMINISTRACAO INDIRETA

FOLHA 1

ÓRGÃO:	08.046	FUNDAÇÃO PARA O DESENVOLVIMENTO DA EDUCACAO		
CÓDIGO:	ESPECIFICAÇÃO	ELEMENTO		CATEGORIA ECONÔMICA
<b>3.0.00.00</b>	<b>DESPESAS CORRENTES</b>			<b>447.852.588,14</b>
<b>3.1.00.00</b>	<b>PESSOAL E ENCARGOS SOCIAIS</b>			<b>58.243.945,17</b>
3.1.90.01	APOSEN.DO RPPS,RESER.RENUM.E REF.DO MILITAR	464.061,78		
3.1.90.03	PENSOES DO RPPS E DO MILITAR	195.005,46		
3.1.90.07	CONTRIBUICAO ENTIDADES FECHADAS PREVIDENCIA	563.318,23		
3.1.90.11	VENCIMENTOS E VANTAGENS FIXAS-PESSOAL CIVIL	39.887.639,57		
3.1.90.13	OBRIGACOES PATRONAIS	12.611.692,20		
3.1.90.16	OUTRAS DESPESAS VARIÁVEIS-PESSOAL CIVIL	67.522,21		
3.1.90.94	INDENIZACOES E RESTITUICOES TRABALHISTAS	4.454.705,72		
<b>3.3.00.00</b>	<b>OUTRAS DESPESAS CORRENTES</b>			<b>389.608.642,97</b>
3.3.90.08	OUTROS BENEFICIOS ASSISTENCIAIS	58.693,38		
3.3.90.14	DIARIAS-CIVIL	359.331,14		
3.3.90.30	MATERIAL DE CONSUMO	478.197,29		
3.3.90.33	PASSAGENS E DESPESAS COM LOCOMOCAO	1.334.430,63		
3.3.90.35	SERVICOS DE CONSULTORIA	50.800,18		
3.3.90.36	OUTROS SERVICOS DE TERCEIROS-PESSOA FISICA	123.552,00		
3.3.90.37	SERVICOS DE LIMPEZA,VIGIL.E OUTROS-PES.JURID	3.054.458,88		
3.3.90.39	OUTROS SERVICOS DE TERCEIROS-PESSOA JURIDICA	382.459.097,77		
3.3.90.47	OBRIGACOES TRIBUTARIAS E CONTRIBUTIVAS	414.882,73		
3.3.90.50	SERVICOS DE UTILIDADE PUBLICA	946.286,88		
3.3.90.91	SENTENCAS JUDICIAIS	228.113,78		
3.3.90.92	DESPESAS DE EXERCICIOS ANTERIORES	100.798,31		
<b>4.0.00.00</b>	<b>DESPESAS DE CAPITAL</b>			<b>68.219.748,59</b>
<b>4.4.00.00</b>	<b>INVESTIMENTOS</b>			<b>68.219.748,59</b>
4.4.90.51	OBRAS E INSTALACOES	66.763.910,89		
4.4.90.52	EQUIPAMENTOS E MATERIAL PERMANENTE	1.455.837,70		
		<b>TOTAL</b>		<b>516.072.336,73</b>
<b>ÓRGÃO:</b>	<b>09.045</b>	<b>FUND.PARA O REM.POPULAR CHOPIN T.LIMA-FURP</b>		
CÓDIGO:	ESPECIFICAÇÃO	ELEMENTO		CATEGORIA ECONÔMICA
<b>3.0.00.00</b>	<b>DESPESAS CORRENTES</b>			<b>306.373.331,90</b>
<b>3.1.00.00</b>	<b>PESSOAL E ENCARGOS SOCIAIS</b>			<b>63.479.958,48</b>
3.1.90.07	CONTRIBUICAO ENTIDADES FECHADAS PREVIDENCIA	259.505,00		
3.1.90.11	VENCIMENTOS E VANTAGENS FIXAS-PESSOAL CIVIL	46.119.864,80		
3.1.90.13	OBRIGACOES PATRONAIS	9.876.699,98		
3.1.90.16	OUTRAS DESPESAS VARIÁVEIS-PESSOAL CIVIL	223.888,70		
3.1.90.94	INDENIZACOES E RESTITUICOES TRABALHISTAS	7.000.000,00		
<b>3.3.00.00</b>	<b>OUTRAS DESPESAS CORRENTES</b>			<b>242.893.373,42</b>
3.3.90.30	MATERIAL DE CONSUMO	36.474.047,54		
3.3.90.33	PASSAGENS E DESPESAS COM LOCOMOCAO	1.578.002,11		
3.3.90.35	SERVICOS DE CONSULTORIA	88.564,00		
3.3.90.36	OUTROS SERVICOS DE TERCEIROS-PESSOA FISICA	165.339,75		
3.3.90.37	SERVICOS DE LIMPEZA,VIGIL.E OUTROS-PES.JURID	5.527.166,63		
3.3.90.39	OUTROS SERVICOS DE TERCEIROS-PESSOA JURIDICA	165.835.891,54		
3.3.90.47	OBRIGACOES TRIBUTARIAS E CONTRIBUTIVAS	453.659,56		
3.3.90.50	SERVICOS DE UTILIDADE PUBLICA	5.269.765,92		
3.3.90.91	SENTENCAS JUDICIAIS	927.686,45		
3.3.90.92	DESPESAS DE EXERCICIOS ANTERIORES	24.989.982,20		
3.3.90.93	INDENIZACOES E RESTITUICOES	1.583.267,72		
<b>4.0.00.00</b>	<b>DESPESAS DE CAPITAL</b>			<b>7.223.267,69</b>
<b>4.4.00.00</b>	<b>INVESTIMENTOS</b>			<b>7.223.267,69</b>
4.4.90.51	OBRAS E INSTALACOES	1.211.862,83		
4.4.90.52	EQUIPAMENTOS E MATERIAL PERMANENTE	6.011.404,86		
		<b>TOTAL</b>		<b>313.596.599,59</b>
<b>ÓRGÃO:</b>	<b>09.046</b>	<b>FUNDAÇÃO ONCOCENTRO DE SAO PAULO</b>		
CÓDIGO:	ESPECIFICAÇÃO	ELEMENTO		CATEGORIA ECONÔMICA
<b>3.0.00.00</b>	<b>DESPESAS CORRENTES</b>			<b>10.250.575,19</b>
<b>3.1.00.00</b>	<b>PESSOAL E ENCARGOS SOCIAIS</b>			<b>7.056.094,43</b>
3.1.90.07	CONTRIBUICAO ENTIDADES FECHADAS PREVIDENCIA	18.756,15		
3.1.90.11	VENCIMENTOS E VANTAGENS FIXAS-PESSOAL CIVIL	5.342.914,97		
3.1.90.13	OBRIGACOES PATRONAIS	1.694.423,31		
<b>3.3.00.00</b>	<b>OUTRAS DESPESAS CORRENTES</b>			<b>3.194.480,76</b>
3.3.90.08	OUTROS BENEFICIOS ASSISTENCIAIS	4.523,52		
3.3.90.14	DIARIAS-CIVIL	927,09		
3.3.90.30	MATERIAL DE CONSUMO	849.382,31		
3.3.90.33	PASSAGENS E DESPESAS COM LOCOMOCAO	68.026,60		
3.3.90.35	SERVICOS DE CONSULTORIA	8.400,00		

## DEMONSTRATIVO DA DESPESA DO ÓRGÃO DISCRIMINADA POR ELEMENTO

ANEXO 2

## ADMINISTRACAO INDIRETA

FOLHA 2

CÓDIGO:	ESPECIFICAÇÃO	ELEMENTO	CATEGORIA ECONÔMICA
3.3.90.36	OUTROS SERVICOS DE TERCEIROS-PESSOA FISICA	29.984,00	
3.3.90.37	SERVICOS DE LIMPEZA,VIGIL.E OUTROS-PES.JURID	428.336,65	
3.3.90.39	OUTROS SERVICOS DE TERCEIROS-PESSOA JURIDICA	1.593.775,20	
3.3.90.47	OBRIGACOES TRIBUTARIAS E CONTRIBUTIVAS	62.432,59	
3.3.90.50	SERVICOS DE UTILIDADE PUBLICA	148.692,80	
<b>4.0.00.00</b>	<b>DESPESAS DE CAPITAL</b>		<b>28.875,46</b>
<b>4.4.00.00</b>	<b>INVESTIMENTOS</b>		<b>28.875,46</b>
4.4.90.52	EQUIPAMENTOS E MATERIAL PERMANENTE	28.875,46	
	<b>TOTAL</b>		<b>10.279.450,65</b>
<b>ÓRGÃO:</b>	<b>09.047</b>	<b>FUNDAÇAO PRO-SANGUE HEMOCENTRO DE SAO PAULO</b>	
CÓDIGO:	ESPECIFICAÇÃO	ELEMENTO	CATEGORIA ECONÔMICA
<b>3.0.00.00</b>	<b>DESPESAS CORRENTES</b>		<b>78.632.921,90</b>
<b>3.1.00.00</b>	<b>PESSOAL E ENCARGOS SOCIAIS</b>		<b>42.583.628,29</b>
3.1.90.07	CONTRIBUICAO ENTIDADES FECHADAS PREVIDENCIA	127.434,41	
3.1.90.11	VENCIMENTOS E VANTAGENS FIXAS-PESSOAL CIVIL	31.277.090,33	
3.1.90.13	OBRIGACOES PATRONAIS	11.179.103,55	
<b>3.3.00.00</b>	<b>OUTRAS DESPESAS CORRENTES</b>		<b>36.049.293,61</b>
3.3.90.30	MATERIAL DE CONSUMO	17.023.876,87	
3.3.90.33	PASSAGENS E DESPESAS COM LOCOMOCAO	1.429.747,24	
3.3.90.35	SERVICOS DE CONSULTORIA	46.045,00	
3.3.90.36	OUTROS SERVICOS DE TERCEIROS-PESSOA FISICA	74.960,00	
3.3.90.37	SERVICOS DE LIMPEZA,VIGIL.E OUTROS-PES.JURID	724.561,64	
3.3.90.39	OUTROS SERVICOS DE TERCEIROS-PESSOA JURIDICA	13.666.128,47	
3.3.90.47	OBRIGACOES TRIBUTARIAS E CONTRIBUTIVAS	2.780.199,44	
3.3.90.50	SERVICOS DE UTILIDADE PUBLICA	303.774,95	
<b>4.0.00.00</b>	<b>DESPESAS DE CAPITAL</b>		<b>157.933,34</b>
<b>4.4.00.00</b>	<b>INVESTIMENTOS</b>		<b>157.933,34</b>
4.4.90.52	EQUIPAMENTOS E MATERIAL PERMANENTE	157.933,34	
	<b>TOTAL</b>		<b>78.790.855,24</b>
<b>ÓRGÃO:</b>	<b>09.055</b>	<b>SUPERINTENDENCIA DE CONTROLE ENDEMIAS-SUCEN</b>	
CÓDIGO:	ESPECIFICAÇÃO	ELEMENTO	CATEGORIA ECONÔMICA
<b>3.0.00.00</b>	<b>DESPESAS CORRENTES</b>		<b>82.694.317,81</b>
<b>3.1.00.00</b>	<b>PESSOAL E ENCARGOS SOCIAIS</b>		<b>69.049.703,07</b>
3.1.90.01	APOSEN.DO RPPS,RESER.RENUM.E REF.DO MILITAR	1.541.352,33	
3.1.90.07	CONTRIBUICAO ENTIDADES FECHADAS PREVIDENCIA	51.790,99	
3.1.90.11	VENCIMENTOS E VANTAGENS FIXAS-PESSOAL CIVIL	46.962.390,04	
3.1.90.13	OBRIGACOES PATRONAIS	13.119.903,24	
3.1.90.49	AUXILIO TRANSPORTE	42.629,99	
3.1.91.13	OBRIGACOES PATRONAIS	7.331.636,48	
<b>3.3.00.00</b>	<b>OUTRAS DESPESAS CORRENTES</b>		<b>13.644.614,74</b>
3.3.90.14	DIARIAS-CIVIL	1.775.045,10	
3.3.90.30	MATERIAL DE CONSUMO	2.128.778,06	
3.3.90.33	PASSAGENS E DESPESAS COM LOCOMOCAO	1.397.951,77	
3.3.90.36	OUTROS SERVICOS DE TERCEIROS-PESSOA FISICA	573.438,23	
3.3.90.37	SERVICOS DE LIMPEZA,VIGIL.E OUTROS-PES.JURID	2.136.947,09	
3.3.90.39	OUTROS SERVICOS DE TERCEIROS-PESSOA JURIDICA	4.629.940,11	
3.3.90.47	OBRIGACOES TRIBUTARIAS E CONTRIBUTIVAS	85.000,00	
3.3.90.50	SERVICOS DE UTILIDADE PUBLICA	883.941,98	
3.3.91.39	OUT SERV DE TERC-PJ INTRA ORCAMENTARIAS	33.572,40	
<b>4.0.00.00</b>	<b>DESPESAS DE CAPITAL</b>		<b>204.900,00</b>
<b>4.4.00.00</b>	<b>INVESTIMENTOS</b>		<b>204.900,00</b>
4.4.90.52	EQUIPAMENTOS E MATERIAL PERMANENTE	204.900,00	
	<b>TOTAL</b>		<b>82.899.217,81</b>
<b>ÓRGÃO:</b>	<b>09.056</b>	<b>HOSPITAL DAS CLINICAS FAC. MEDICINA RIB PRET</b>	
CÓDIGO:	ESPECIFICAÇÃO	ELEMENTO	CATEGORIA ECONÔMICA
<b>3.0.00.00</b>	<b>DESPESAS CORRENTES</b>		<b>513.007.730,93</b>
<b>3.1.00.00</b>	<b>PESSOAL E ENCARGOS SOCIAIS</b>		<b>344.960.238,02</b>
3.1.90.01	APOSEN.DO RPPS,RESER.RENUM.E REF.DO MILITAR	1.265.369,00	
3.1.90.03	PENSOES DO RPPS E DO MILITAR	420.182,00	
3.1.90.07	CONTRIBUICAO ENTIDADES FECHADAS PREVIDENCIA	574.732,90	
3.1.90.08	OUTROS BENEF.ASSIST.DO SERVIDOR E DO MILITAR	3.580,00	
3.1.90.11	VENCIMENTOS E VANTAGENS FIXAS-PESSOAL CIVIL	258.158.997,93	
3.1.90.13	OBRIGACOES PATRONAIS	82.429.965,11	
3.1.90.16	OUTRAS DESPESAS VARIABEIS-PESSOAL CIVIL	1.602.094,13	
3.1.91.13	OBRIGACOES PATRONAIS	505.316,95	
<b>3.3.00.00</b>	<b>OUTRAS DESPESAS CORRENTES</b>		<b>168.047.492,91</b>
3.3.90.14	DIARIAS-CIVIL	43.200,00	

## DEMONSTRATIVO DA DESPESA DO ÓRGÃO DISCRIMINADA POR ELEMENTO

ANEXO 2

## ADMINISTRACAO INDIRETA

FOLHA 3

CÓDIGO:	ESPECIFICAÇÃO	ELEMENTO	CATEGORIA ECONÔMICA
3.3.90.30	MATERIAL DE CONSUMO	89.091.299,63	
3.3.90.33	PASSAGENS E DESPESAS COM LOCOMOCAO	2.449.822,00	
3.3.90.36	OUTROS SERVICOS DE TERCEIROS-PESSOA FISICA	4.296.056,84	
3.3.90.37	SERVICOS DE LIMPEZA,VIGIL.E OUTROS-PES.JURID	17.437.434,80	
3.3.90.39	OUTROS SERVICOS DE TERCEIROS-PESSOA JURIDICA	35.296.976,71	
3.3.90.47	OBRIGACOES TRIBUTARIAS E CONTRIBUTIVAS	915.413,42	
3.3.90.50	SERVICOS DE UTILIDADE PUBLICA	18.439.001,00	
3.3.90.93	INDENIZACOES E RESTITUICOES	77.029,84	
3.3.91.39	OUT SERV DE TERC-PJ INTRA ORCAMENTARIAS	1.258,67	
<b>4.0.00.00</b>	<b>DESPESAS DE CAPITAL</b>		<b>3.816.662,25</b>
<b>4.4.00.00</b>	<b>INVESTIMENTOS</b>		<b>3.816.662,25</b>
4.4.90.52	EQUIPAMENTOS E MATERIAL PERMANENTE	3.816.662,25	
		<b>TOTAL</b>	<b>516.824.393,18</b>
<b>ÓRGÃO:</b>	<b>09.057</b>	<b>HOSPITAL DAS CLINICAS FAC DE MEDICINA DA USP</b>	
CÓDIGO:	ESPECIFICAÇÃO	ELEMENTO	CATEGORIA ECONÔMICA
<b>3.0.00.00</b>	<b>DESPESAS CORRENTES</b>		<b>1.810.923.358,45</b>
<b>3.1.00.00</b>	<b>PESSOAL E ENCARGOS SOCIAIS</b>		<b>779.545.895,62</b>
3.1.90.01	APOSEN.DO RPPS,RESER.RENUM.E REF.DO MILITAR	8.391.766,00	
3.1.90.07	CONTRIBUCAO ENTIDADES FECHADAS PREVIDENCIA	1.080.712,42	
3.1.90.08	OUTROS BENEF.ASSIST.DO SERVIDOR E DO MILITAR	178.772,00	
3.1.90.11	VENCIMENTOS E VANTAGENS FIXAS-PESSOAL CIVIL	566.864.635,11	
3.1.90.13	OBRIGACOES PATRONAIS	158.632.432,16	
3.1.90.16	OUTRAS DESPESAS VARIAVEIS-PESSOAL CIVIL	12.365.644,00	
3.1.91.13	OBRIGACOES PATRONAIS	32.031.933,93	
<b>3.3.00.00</b>	<b>OUTRAS DESPESAS CORRENTES</b>		<b>1.031.377.462,83</b>
3.3.90.08	OUTROS BENEFICIOS ASSISTENCIAIS	30.000,00	
3.3.90.30	MATERIAL DE CONSUMO	243.883.790,70	
3.3.90.33	PASSAGENS E DESPESAS COM LOCOMOCAO	25.638.275,96	
3.3.90.36	OUTROS SERVICOS DE TERCEIROS-PESSOA FISICA	9.334.800,00	
3.3.90.37	SERVICOS DE LIMPEZA,VIGIL.E OUTROS-PES.JURID	120.030.628,00	
3.3.90.39	OUTROS SERVICOS DE TERCEIROS-PESSOA JURIDICA	570.788.529,14	
3.3.90.47	OBRIGACOES TRIBUTARIAS E CONTRIBUTIVAS	11.875,00	
3.3.90.50	SERVICOS DE UTILIDADE PUBLICA	61.590.610,83	
3.3.91.39	OUT SERV DE TERC-PJ INTRA ORCAMENTARIAS	68.953,20	
<b>4.0.00.00</b>	<b>DESPESAS DE CAPITAL</b>		<b>43.958.519,41</b>
<b>4.4.00.00</b>	<b>INVESTIMENTOS</b>		<b>43.958.519,41</b>
4.4.90.51	OBRAS E INSTALACOES	38.250.000,00	
4.4.90.52	EQUIPAMENTOS E MATERIAL PERMANENTE	4.101.308,12	
4.4.90.93	INDENIZACOES E RESTITUICOES	1.607.211,29	
		<b>TOTAL</b>	<b>1.854.881.877,86</b>
<b>ÓRGÃO:</b>	<b>09.059</b>	<b>HOSP.CLINICAS FAC.MEDICINA DE BOTUCATU-HCFMB</b>	
CÓDIGO:	ESPECIFICAÇÃO	ELEMENTO	CATEGORIA ECONÔMICA
<b>3.0.00.00</b>	<b>DESPESAS CORRENTES</b>		<b>185.529.311,94</b>
<b>3.1.00.00</b>	<b>PESSOAL E ENCARGOS SOCIAIS</b>		<b>64.533.171,73</b>
3.1.90.07	CONTRIBUCAO ENTIDADES FECHADAS PREVIDENCIA	213.106,94	
3.1.90.11	VENCIMENTOS E VANTAGENS FIXAS-PESSOAL CIVIL	50.037.337,84	
3.1.90.13	OBRIGACOES PATRONAIS	14.178.337,55	
3.1.90.49	AUXILIO TRANSPORTE	95.363,40	
3.1.91.13	OBRIGACOES PATRONAIS	9.026,00	
<b>3.3.00.00</b>	<b>OUTRAS DESPESAS CORRENTES</b>		<b>120.996.140,21</b>
3.3.90.14	DIARIAS-CIVIL	40.456,53	
3.3.90.30	MATERIAL DE CONSUMO	65.920.102,18	
3.3.90.33	PASSAGENS E DESPESAS COM LOCOMOCAO	434.952,00	
3.3.90.35	SERVICOS DE CONSULTORIA	336,00	
3.3.90.36	OUTROS SERVICOS DE TERCEIROS-PESSOA FISICA	247.392,00	
3.3.90.37	SERVICOS DE LIMPEZA,VIGIL.E OUTROS-PES.JURID	18.218.502,25	
3.3.90.39	OUTROS SERVICOS DE TERCEIROS-PESSOA JURIDICA	24.872.220,68	
3.3.90.47	OBRIGACOES TRIBUTARIAS E CONTRIBUTIVAS	10.883,89	
3.3.90.50	SERVICOS DE UTILIDADE PUBLICA	11.250.097,00	
3.3.90.93	INDENIZACOES E RESTITUICOES	1.120,71	
3.3.91.39	OUT SERV DE TERC-PJ INTRA ORCAMENTARIAS	76,97	
<b>4.0.00.00</b>	<b>DESPESAS DE CAPITAL</b>		<b>11.351.771,08</b>
<b>4.4.00.00</b>	<b>INVESTIMENTOS</b>		<b>11.351.771,08</b>
4.4.90.51	OBRAS E INSTALACOES	10.286.489,08	
4.4.90.52	EQUIPAMENTOS E MATERIAL PERMANENTE	1.065.282,00	
		<b>TOTAL</b>	<b>196.881.083,02</b>
<b>ÓRGÃO:</b>	<b>09.060</b>	<b>HOSP. CLINICAS FAC.MED.MARILIA - HCFAMEMA</b>	
CÓDIGO:	ESPECIFICAÇÃO	ELEMENTO	CATEGORIA ECONÔMICA

## DEMONSTRATIVO DA DESPESA DO ÓRGÃO DISCRIMINADA POR ELEMENTO

ANEXO 2

## ADMINISTRACAO INDIRETA

FOLHA 4

CÓDIGO:	ESPECIFICAÇÃO	ELEMENTO	CATEGORIA ECONÔMICA
<b>3.0.00.00</b>	<b>DESPESAS CORRENTES</b>		<b>31.978.117,39</b>
<b>3.1.00.00</b>	<b>PESSOAL E ENCARGOS SOCIAIS</b>		<b>194.655,68</b>
3.1.90.11	VENCIMENTOS E VANTAGENS FIXAS-PESSOAL CIVIL	163.771,54	
3.1.90.13	OBRIGACOES PATRONAIS	30.884,14	
<b>3.3.00.00</b>	<b>OUTRAS DESPESAS CORRENTES</b>		<b>31.783.461,71</b>
3.3.90.14	DIARIAS-CIVIL	4.400,00	
3.3.90.30	MATERIAL DE CONSUMO	25.252.587,37	
3.3.90.35	SERVICOS DE CONSULTORIA	25.500,00	
3.3.90.36	OUTROS SERVICOS DE TERCEIROS-PESSOA FISICA	1.288.622,84	
3.3.90.39	OUTROS SERVICOS DE TERCEIROS-PESSOA JURIDICA	2.067.607,50	
3.3.90.50	SERVICOS DE UTILIDADE PUBLICA	3.144.744,00	
	<b>TOTAL</b>		<b>31.978.117,39</b>
<b>ÓRGÃO:</b>	<b>10.046</b>	<b>FUNDAÇAO UNIV.VIRTUAL DO EST.DE S.P.-UNIVESP</b>	
CÓDIGO:	ESPECIFICAÇÃO	ELEMENTO	CATEGORIA ECONÔMICA
<b>3.0.00.00</b>	<b>DESPESAS CORRENTES</b>		<b>23.607.888,71</b>
<b>3.1.00.00</b>	<b>PESSOAL E ENCARGOS SOCIAIS</b>		<b>8.564.120,37</b>
3.1.90.11	VENCIMENTOS E VANTAGENS FIXAS-PESSOAL CIVIL	6.749.383,87	
3.1.90.13	OBRIGACOES PATRONAIS	1.811.247,07	
3.1.90.49	AUXILIO TRANSPORTE	3.489,43	
<b>3.3.00.00</b>	<b>OUTRAS DESPESAS CORRENTES</b>		<b>15.043.768,34</b>
3.3.90.14	DIARIAS-CIVIL	17.644,26	
3.3.90.18	AUXILIO FINANCEIRO A ESTUDANTES	2.882.021,30	
3.3.90.30	MATERIAL DE CONSUMO	75.557,38	
3.3.90.33	PASSAGENS E DESPESAS COM LOCOMOCAO	299.944,60	
3.3.90.35	SERVICOS DE CONSULTORIA	2.836.200,00	
3.3.90.36	OUTROS SERVICOS DE TERCEIROS-PESSOA FISICA	217.620,08	
3.3.90.37	SERVICOS DE LIMPEZA,VIGIL.E OUTROS-PES.JURID	29.795,79	
3.3.90.39	OUTROS SERVICOS DE TERCEIROS-PESSOA JURIDICA	3.750.702,57	
3.3.90.41	CONTRIBUICOES	4.775.000,00	
3.3.90.47	OBRIGACOES TRIBUTARIAS E CONTRIBUTIVAS	70.681,53	
3.3.90.50	SERVICOS DE UTILIDADE PUBLICA	88.600,83	
	<b>TOTAL</b>		<b>23.607.888,71</b>
<b>ÓRGÃO:</b>	<b>10.047</b>	<b>FUNDAÇAO AMPARO PESQUISA EST.SAO PAULO-FAPES</b>	
CÓDIGO:	ESPECIFICAÇÃO	ELEMENTO	CATEGORIA ECONÔMICA
<b>3.0.00.00</b>	<b>DESPESAS CORRENTES</b>		<b>1.171.559.521,44</b>
<b>3.1.00.00</b>	<b>PESSOAL E ENCARGOS SOCIAIS</b>		<b>49.880.057,45</b>
3.1.90.01	APOSEN.DO RPPS,RESER.RENUM.E REF.DO MILITAR	1.783.787,27	
3.1.90.07	CONTRIBUICAO ENTIDADES FECHADAS PREVIDENCIA	1.000.486,51	
3.1.90.11	VENCIMENTOS E VANTAGENS FIXAS-PESSOAL CIVIL	35.780.898,90	
3.1.90.13	OBRIGACOES PATRONAIS	10.239.053,75	
3.1.90.94	INDENIZACOES E RESTITUICOES TRABALHISTAS	1.075.831,02	
<b>3.3.00.00</b>	<b>OUTRAS DESPESAS CORRENTES</b>		<b>1.121.679.463,99</b>
3.3.90.14	DIARIAS-CIVIL	13.522,87	
3.3.90.20	AUXILIO FINANCEIRO A PESQUISADORES	1.099.202.620,94	
3.3.90.30	MATERIAL DE CONSUMO	937.269,45	
3.3.90.33	PASSAGENS E DESPESAS COM LOCOMOCAO	45.321,22	
3.3.90.36	OUTROS SERVICOS DE TERCEIROS-PESSOA FISICA	105.165,23	
3.3.90.37	SERVICOS DE LIMPEZA,VIGIL.E OUTROS-PES.JURID	1.504.221,43	
3.3.90.39	OUTROS SERVICOS DE TERCEIROS-PESSOA JURIDICA	18.969.083,97	
3.3.90.47	OBRIGACOES TRIBUTARIAS E CONTRIBUTIVAS	372.134,57	
3.3.90.50	SERVICOS DE UTILIDADE PUBLICA	530.124,31	
<b>4.0.00.00</b>	<b>DESPESAS DE CAPITAL</b>		<b>214.246.713,53</b>
<b>4.4.00.00</b>	<b>INVESTIMENTOS</b>		<b>83.573.848,63</b>
4.4.90.20	AUXILIO FINANCEIRO A PESQUISADORES	79.389.270,98	
4.4.90.39	OUTROS SERVICOS DE TERCEIROS-PESSOA JURIDICA	3.706.584,38	
4.4.90.51	OBRAS E INSTALACOES	67.762,22	
4.4.90.52	EQUIPAMENTOS E MATERIAL PERMANENTE	410.231,05	
<b>4.5.00.00</b>	<b>INVERSOES FINANCEIRAS</b>		<b>130.672.864,90</b>
4.5.90.63	AQUISICAO DE TITULOS DE CREDITO	130.672.864,90	
	<b>TOTAL</b>		<b>1.385.806.234,97</b>
<b>ÓRGÃO:</b>	<b>10.058</b>	<b>UNIVERSIDADE DE SAO PAULO - USP</b>	
CÓDIGO:	ESPECIFICAÇÃO	ELEMENTO	CATEGORIA ECONÔMICA
<b>3.0.00.00</b>	<b>DESPESAS CORRENTES</b>		<b>5.386.681.496,64</b>
<b>3.1.00.00</b>	<b>PESSOAL E ENCARGOS SOCIAIS</b>		<b>4.309.459.176,75</b>
3.1.90.07	CONTRIBUICAO ENTIDADES FECHADAS PREVIDENCIA	25.457.892,20	
3.1.90.11	VENCIMENTOS E VANTAGENS FIXAS-PESSOAL CIVIL	2.575.019.609,28	
3.1.90.13	OBRIGACOES PATRONAIS	401.749.832,77	



## DEMONSTRATIVO DA DESPESA DO ÓRGÃO DISCRIMINADA POR ELEMENTO

ANEXO 2

## ADMINISTRACAO INDIRETA

FOLHA 5

CÓDIGO:	ESPECIFICAÇÃO	ELEMENTO	CATEGORIA ECONÔMICA
3.1.90.49	AUXILIO TRANSPORTE	547,20	
3.1.90.94	INDENIZACOES E RESTITUICOES TRABALHISTAS	187.355.598,66	
3.1.91.13	OBRIGACOES PATRONAIS	1.119.875.696,64	
<b>3.3.00.00</b>	<b>OUTRAS DESPESAS CORRENTES</b>		<b>1.077.222.319,89</b>
3.3.90.08	OUTROS BENEFICIOS ASSISTENCIAIS	1.272.855,81	
3.3.90.14	DIARIAS-CIVIL	8.362.693,83	
3.3.90.18	AUXILIO FINANCEIRO A ESTUDANTES	44.657.750,22	
3.3.90.20	AUXILIO FINANCEIRO A PESQUISADORES	1.996.518,19	
3.3.90.30	MATERIAL DE CONSUMO	86.312.535,80	
3.3.90.31	PREMIACOES CULTURAIS ART.CIENT.DESPOR. OUTRA	142.604,70	
3.3.90.32	MATERIAL, BEM OU SERV.P/DISTRIBUICAO GRATUIT	10.975,72	
3.3.90.33	PASSAGENS E DESPESAS COM LOCOMOCAO	28.614.215,99	
3.3.90.35	SERVICOS DE CONSULTORIA	14.221.303,90	
3.3.90.36	OUTROS SERVICOS DE TERCEIROS-PESSOA FISICA	50.980.691,08	
3.3.90.37	SERVICOS DE LIMPEZA,VIGIL.E OUTROS-PES.JURID	173.217.144,07	
3.3.90.39	OUTROS SERVICOS DE TERCEIROS-PESSOA JURIDICA	479.411.292,25	
3.3.90.47	OBRIGACOES TRIBUTARIAS E CONTRIBUTIVAS	51.733.311,32	
3.3.90.48	OUTROS AUXILIOS FINANCEIROS A PES.FISICAS	39.364,86	
3.3.90.50	SERVICOS DE UTILIDADE PUBLICA	96.905.329,20	
3.3.90.91	SENTENCAS JUDICIAIS	16.883.991,88	
3.3.90.92	DESPESAS DE EXERCICIOS ANTERIORES	15.780.607,31	
3.3.90.93	INDENIZACOES E RESTITUICOES	2.129.493,04	
3.3.90.96	RESSARC.DE DESPESAS DE PESSOAL REQUISITADO	426.935,48	
3.3.91.39	OUT SERV DE TERC-PJ INTRA ORCAMENTARIAS	4.122.705,24	
<b>4.0.00.00</b>	<b>DESPESAS DE CAPITAL</b>		<b>58.353.417,95</b>
<b>4.4.00.00</b>	<b>INVESTIMENTOS</b>		<b>58.353.417,95</b>
4.4.90.36	OUTROS SERVICOS DE TERCEIROS-PESSOA FISICA	13.645,00	
4.4.90.39	OUTROS SERVICOS DE TERCEIROS-PESSOA JURIDICA	11.790,39	
4.4.90.51	OBRAS E INSTALACOES	32.269.540,14	
4.4.90.52	EQUIPAMENTOS E MATERIAL PERMANENTE	26.013.508,80	
4.4.90.93	INDENIZACOES E RESTITUICOES	44.933,62	
	<b>TOTAL</b>		<b>5.445.034.914,59</b>
<b>ÓRGÃO:</b>	<b>10.059</b>	<b>UNIVERSIDADE ESTADUAL DE CAMPINAS - UNICAMP</b>	
CÓDIGO:	ESPECIFICAÇÃO	ELEMENTO	CATEGORIA ECONÔMICA
<b>3.0.00.00</b>	<b>DESPESAS CORRENTES</b>		<b>2.928.066.620,58</b>
<b>3.1.00.00</b>	<b>PESSOAL E ENCARGOS SOCIAIS</b>		<b>2.033.945.117,58</b>
3.1.90.01	APOSEN.DO RPPS.RESER.RENUM.E REF.DO MILITAR	4.035.000,00	
3.1.90.07	CONTRIBUICAO ENTIDADES FECHADAS PREVIDENCIA	3.142.540,53	
3.1.90.11	VENCIMENTOS E VANTAGENS FIXAS-PESSOAL CIVIL	1.325.410.894,56	
3.1.90.13	OBRIGACOES PATRONAIS	102.543.060,23	
3.1.90.59	PENSOES ESPECIAIS	76.413,16	
3.1.90.94	INDENIZACOES E RESTITUICOES TRABALHISTAS	3.200.000,00	
3.1.91.13	OBRIGACOES PATRONAIS	595.537.209,10	
<b>3.3.00.00</b>	<b>OUTRAS DESPESAS CORRENTES</b>		<b>894.121.503,00</b>
3.3.50.39	OUTROS SERVICOS DE TERCEIROS- PESSOA JURIDIC	334.201.207,26	
3.3.90.08	OUTROS BENEFICIOS ASSISTENCIAIS	761.648,36	
3.3.90.14	DIARIAS-CIVIL	1.332.036,10	
3.3.90.18	AUXILIO FINANCEIRO A ESTUDANTES	36.506.883,59	
3.3.90.20	AUXILIO FINANCEIRO A PESQUISADORES	250.957,48	
3.3.90.30	MATERIAL DE CONSUMO	111.359.111,30	
3.3.90.31	PREMIACOES CULTURAIS ART.CIENT.DESPOR. OUTRA	48.000,00	
3.3.90.32	MATERIAL, BEM OU SERV.P/DISTRIBUICAO GRATUIT	8.267.681,79	
3.3.90.33	PASSAGENS E DESPESAS COM LOCOMOCAO	18.714.923,13	
3.3.90.35	SERVICOS DE CONSULTORIA	181.359,92	
3.3.90.36	OUTROS SERVICOS DE TERCEIROS-PESSOA FISICA	13.890.802,68	
3.3.90.37	SERVICOS DE LIMPEZA,VIGIL.E OUTROS-PES.JURID	66.629.248,65	
3.3.90.39	OUTROS SERVICOS DE TERCEIROS-PESSOA JURIDICA	99.245.776,84	
3.3.90.46	AUXILIO ALIMENTACAO	103.537.367,86	
3.3.90.47	OBRIGACOES TRIBUTARIAS E CONTRIBUTIVAS	23.795.646,38	
3.3.90.48	OUTROS AUXILIOS FINANCEIROS A PES.FISICAS	92.888,60	
3.3.90.50	SERVICOS DE UTILIDADE PUBLICA	52.081.306,43	
3.3.90.91	SENTENCAS JUDICIAIS	10.645.516,96	
3.3.90.92	DESPESAS DE EXERCICIOS ANTERIORES	4.918.033,48	
3.3.90.93	INDENIZACOES E RESTITUICOES	4.896.697,84	
3.3.90.96	RESSARC.DE DESPESAS DE PESSOAL REQUISITADO	271.611,39	
3.3.91.39	OUT SERV DE TERC-PJ INTRA ORCAMENTARIAS	2.492.796,96	
<b>4.0.00.00</b>	<b>DESPESAS DE CAPITAL</b>		<b>35.530.426,91</b>
<b>4.4.00.00</b>	<b>INVESTIMENTOS</b>		<b>35.530.426,91</b>

## DEMONSTRATIVO DA DESPESA DO ÓRGÃO DISCRIMINADA POR ELEMENTO

ANEXO 2

## ADMINISTRACAO INDIRETA

FOLHA 6

CÓDIGO:	ESPECIFICAÇÃO	ELEMENTO	CATEGORIA ECONÔMICA
4.4.90.39	OUTROS SERVICOS DE TERCEIROS-PESSOA JURIDICA	1.928.719,61	
4.4.90.51	OBRAS E INSTALACOES	17.032.438,48	
4.4.90.52	EQUIPAMENTOS E MATERIAL PERMANENTE	16.518.130,82	
4.4.90.92	DESPESAS DE EXERCICIOS ANTERIORES	51.138,00	
		<b>TOTAL</b>	<b>2.963.597.047,49</b>
<b>ÓRGÃO:</b>	<b>10.061</b>	<b>UNIVERSIDADE EST PAUL.JULIO MESQ.FILHO- UNES</b>	
CÓDIGO:	ESPECIFICAÇÃO	ELEMENTO	CATEGORIA ECONÔMICA
<b>3.0.00.00</b>	<b>DESPESAS CORRENTES</b>		<b>2.538.371.544,14</b>
<b>3.1.00.00</b>	<b>PESSOAL E ENCARGOS SOCIAIS</b>		<b>2.088.756.755,00</b>
3.1.90.07	CONTRIBUICAO ENTIDADES FECHADAS PREVIDENCIA	5.874.235,62	
3.1.90.11	VENCIMENTOS E VANTAGENS FIXAS-PESSOAL CIVIL	1.192.426.534,93	
3.1.90.13	OBRIGACOES PATRONAIS	113.557.199,46	
3.1.91.13	OBRIGACOES PATRONAIS	776.898.784,99	
<b>3.3.00.00</b>	<b>OUTRAS DESPESAS CORRENTES</b>		<b>449.614.789,14</b>
3.3.50.43	SUBVENCOES SOCIAIS	9.323.711,32	
3.3.90.08	OUTROS BENEFICIOS ASSISTENCIAIS	378.193,31	
3.3.90.14	DIARIAS-CIVIL	6.353.735,79	
3.3.90.18	AUXILIO FINANCEIRO A ESTUDANTES	32.313.966,29	
3.3.90.20	AUXILIO FINANCEIRO A PESQUISADORES	1.589.421,09	
3.3.90.30	MATERIAL DE CONSUMO	20.220.506,38	
3.3.90.31	PREMIACOES CULTURAIS ART.CIENT.DESPOR. OUTRA	4.520,50	
3.3.90.32	MATERIAL, BEM OU SERV.P/DISTRIBUICAO GRATUIT	65.684,00	
3.3.90.33	PASSAGENS E DESPESAS COM LOCOMOCAO	7.885.568,60	
3.3.90.35	SERVICOS DE CONSULTORIA	9.200,00	
3.3.90.36	OUTROS SERVICOS DE TERCEIROS-PESSOA FISICA	4.324.673,40	
3.3.90.37	SERVICOS DE LIMPEZA,VIGIL.E OUTROS-PES.JURID	39.027.803,75	
3.3.90.39	OUTROS SERVICOS DE TERCEIROS-PESSOA JURIDICA	274.581.330,69	
3.3.90.47	OBRIGACOES TRIBUTARIAS E CONTRIBUTIVAS	25.285.678,49	
3.3.90.50	SERVICOS DE UTILIDADE PUBLICA	15.199.249,52	
3.3.90.91	SENTENCAS JUDICIAIS	8.880.581,35	
3.3.90.92	DESPESAS DE EXERCICIOS ANTERIORES	597.561,84	
3.3.90.93	INDENIZACOES E RESTITUICOES	428.498,02	
3.3.91.39	OUT SERV DE TERC-PJ INTRA ORCAMENTARIAS	3.144.904,80	
<b>4.0.00.00</b>	<b>DESPESAS DE CAPITAL</b>		<b>17.375.863,69</b>
<b>4.4.00.00</b>	<b>INVESTIMENTOS</b>		<b>17.375.863,69</b>
4.4.90.51	OBRAS E INSTALACOES	13.242.307,04	
4.4.90.52	EQUIPAMENTOS E MATERIAL PERMANENTE	4.133.556,65	
		<b>TOTAL</b>	<b>2.555.747.407,83</b>
<b>ÓRGÃO:</b>	<b>10.063</b>	<b>CENTRO EST.EDUC.TECNOLOG.PAULA SOUZA-CEETEPS</b>	
CÓDIGO:	ESPECIFICAÇÃO	ELEMENTO	CATEGORIA ECONÔMICA
<b>3.0.00.00</b>	<b>DESPESAS CORRENTES</b>		<b>2.159.801.083,79</b>
<b>3.1.00.00</b>	<b>PESSOAL E ENCARGOS SOCIAIS</b>		<b>1.801.216.736,64</b>
3.1.90.01	APOSEN.DO RPPS,RESER.RENUM.E REF.DO MILITAR	10.453.575,00	
3.1.90.07	CONTRIBUICAO ENTIDADES FECHADAS PREVIDENCIA	11.340.750,58	
3.1.90.11	VENCIMENTOS E VANTAGENS FIXAS-PESSOAL CIVIL	1.383.735.099,97	
3.1.90.13	OBRIGACOES PATRONAIS	366.730.867,91	
3.1.91.13	OBRIGACOES PATRONAIS	28.956.443,18	
<b>3.3.00.00</b>	<b>OUTRAS DESPESAS CORRENTES</b>		<b>358.584.347,15</b>
3.3.50.43	SUBVENCOES SOCIAIS	969.400,00	
3.3.90.08	OUTROS BENEFICIOS ASSISTENCIAIS	32.782,28	
3.3.90.14	DIARIAS-CIVIL	738.268,90	
3.3.90.18	AUXILIO FINANCEIRO A ESTUDANTES	78.800,00	
3.3.90.30	MATERIAL DE CONSUMO	6.849.533,95	
3.3.90.33	PASSAGENS E DESPESAS COM LOCOMOCAO	5.904.851,43	
3.3.90.35	SERVICOS DE CONSULTORIA	3.063.401,76	
3.3.90.36	OUTROS SERVICOS DE TERCEIROS-PESSOA FISICA	5.875.560,33	
3.3.90.37	SERVICOS DE LIMPEZA,VIGIL.E OUTROS-PES.JURID	175.755.500,13	
3.3.90.39	OUTROS SERVICOS DE TERCEIROS-PESSOA JURIDICA	123.305.544,34	
3.3.90.47	OBRIGACOES TRIBUTARIAS E CONTRIBUTIVAS	3.484.350,44	
3.3.90.50	SERVICOS DE UTILIDADE PUBLICA	31.076.961,78	
3.3.90.93	INDENIZACOES E RESTITUICOES	1.082.734,93	
3.3.90.96	RESSARC.DE DESPESAS DE PESSOAL REQUISITADO	243.000,00	
3.3.91.39	OUT SERV DE TERC-PJ INTRA ORCAMENTARIAS	123.656,88	
<b>4.0.00.00</b>	<b>DESPESAS DE CAPITAL</b>		<b>70.568.440,13</b>
<b>4.4.00.00</b>	<b>INVESTIMENTOS</b>		<b>70.568.440,13</b>
4.4.90.51	OBRAS E INSTALACOES	41.342.497,57	
4.4.90.52	EQUIPAMENTOS E MATERIAL PERMANENTE	29.225.942,56	
		<b>TOTAL</b>	<b>2.230.369.523,92</b>

## DEMONSTRATIVO DA DESPESA DO ÓRGÃO DISCRIMINADA POR ELEMENTO

ANEXO 2

## ADMINISTRACAO INDIRETA

FOLHA 7

ÓRGÃO:	10.065	FACULDADE DE MEDICINA DE MARILIA		
CÓDIGO:		ESPECIFICAÇÃO	ELEMENTO	CATEGORIA ECONÔMICA
<b>3.0.00.00</b>		<b>DESPESAS CORRENTES</b>		<b>42.703.830,27</b>
<b>3.1.00.00</b>		<b>PESSOAL E ENCARGOS SOCIAIS</b>		<b>37.880.213,63</b>
3.1.90.11		VENCIMENTOS E VANTAGENS FIXAS-PESSOAL CIVIL	34.425.039,62	
3.1.90.13		OBRIGACOES PATRONAIS	2.845.167,01	
3.1.90.16		OUTRAS DESPESAS VARIÁVEIS-PESSOAL CIVIL	610.007,00	
<b>3.3.00.00</b>		<b>OUTRAS DESPESAS CORRENTES</b>		<b>4.823.616,64</b>
3.3.90.30		MATERIAL DE CONSUMO	785.267,06	
3.3.90.36		OUTROS SERVIÇOS DE TERCEIROS-PESSOA FISICA	210.958,23	
3.3.90.39		OUTROS SERVIÇOS DE TERCEIROS-PESSOA JURIDICA	3.177.551,57	
3.3.90.47		OBRIGACOES TRIBUTARIAS E CONTRIBUTIVAS	298,59	
3.3.90.50		SERVIÇOS DE UTILIDADE PUBLICA	391.853,75	
3.3.90.92		DESPESAS DE EXERCÍCIOS ANTERIORES	257.687,44	
<b>4.0.00.00</b>		<b>DESPESAS DE CAPITAL</b>		<b>484.803,26</b>
<b>4.4.00.00</b>		<b>INVESTIMENTOS</b>		<b>484.803,26</b>
4.4.90.52		EQUIPAMENTOS E MATERIAL PERMANENTE	484.803,26	
		<b>TOTAL</b>		<b>43.188.633,53</b>
ÓRGÃO:	10.066	FACULDADE DE MEDICINA DE SAO JOSE DO R. PRET		
CÓDIGO:		ESPECIFICAÇÃO	ELEMENTO	CATEGORIA ECONÔMICA
<b>3.0.00.00</b>		<b>DESPESAS CORRENTES</b>		<b>73.685.513,75</b>
<b>3.1.00.00</b>		<b>PESSOAL E ENCARGOS SOCIAIS</b>		<b>67.515.167,47</b>
3.1.90.11		VENCIMENTOS E VANTAGENS FIXAS-PESSOAL CIVIL	52.559.273,47	
3.1.90.13		OBRIGACOES PATRONAIS	14.191.074,00	
3.1.91.13		OBRIGACOES PATRONAIS	764.820,00	
<b>3.3.00.00</b>		<b>OUTRAS DESPESAS CORRENTES</b>		<b>6.170.346,28</b>
3.3.90.14		DIARIAS-CIVIL	31.287,33	
3.3.90.18		AUXILIO FINANCEIRO A ESTUDANTES	171.180,00	
3.3.90.20		AUXILIO FINANCEIRO A PESQUISADORES	48.256,67	
3.3.90.30		MATERIAL DE CONSUMO	713.805,81	
3.3.90.33		PASSAGENS E DESPESAS COM LOCOMOCAO	85.571,12	
3.3.90.36		OUTROS SERVIÇOS DE TERCEIROS-PESSOA FISICA	114.048,00	
3.3.90.37		SERVIÇOS DE LIMPEZA,VIGIL.E OUTROS-PES.JURID	1.640.598,25	
3.3.90.39		OUTROS SERVIÇOS DE TERCEIROS-PESSOA JURIDICA	2.148.299,76	
3.3.90.50		SERVIÇOS DE UTILIDADE PUBLICA	1.211.496,27	
3.3.91.39		OUT SERV DE TERC-PJ INTRA ORCAMENTARIAS	5.803,07	
<b>4.0.00.00</b>		<b>DESPESAS DE CAPITAL</b>		<b>99.829,36</b>
<b>4.4.00.00</b>		<b>INVESTIMENTOS</b>		<b>99.829,36</b>
4.4.90.52		EQUIPAMENTOS E MATERIAL PERMANENTE	99.829,36	
		<b>TOTAL</b>		<b>73.785.343,11</b>
ÓRGÃO:	10.067	JUNTA COMERCIAL DO ESTADO DE SAO PAULO-JUCES		
CÓDIGO:		ESPECIFICAÇÃO	ELEMENTO	CATEGORIA ECONÔMICA
<b>3.0.00.00</b>		<b>DESPESAS CORRENTES</b>		<b>86.414.260,79</b>
<b>3.1.00.00</b>		<b>PESSOAL E ENCARGOS SOCIAIS</b>		<b>20.906.955,56</b>
3.1.90.07		CONTRIBUICAO ENTIDADES FECHADAS PREVIDENCIA	8.334,08	
3.1.90.11		VENCIMENTOS E VANTAGENS FIXAS-PESSOAL CIVIL	16.604.110,05	
3.1.90.13		OBRIGACOES PATRONAIS	3.913.943,45	
3.1.90.94		INDENIZACOES E RESTITUICOES TRABALHISTAS	154.129,36	
3.1.91.13		OBRIGACOES PATRONAIS	226.438,62	
<b>3.3.00.00</b>		<b>OUTRAS DESPESAS CORRENTES</b>		<b>65.507.305,23</b>
3.3.90.14		DIARIAS-CIVIL	23.964,79	
3.3.90.30		MATERIAL DE CONSUMO	552.568,71	
3.3.90.33		PASSAGENS E DESPESAS COM LOCOMOCAO	485.568,94	
3.3.90.37		SERVIÇOS DE LIMPEZA,VIGIL.E OUTROS-PES.JURID	2.616.709,29	
3.3.90.39		OUTROS SERVIÇOS DE TERCEIROS-PESSOA JURIDICA	61.020.366,00	
3.3.90.50		SERVIÇOS DE UTILIDADE PUBLICA	807.343,10	
3.3.91.39		OUT SERV DE TERC-PJ INTRA ORCAMENTARIAS	784,40	
<b>4.0.00.00</b>		<b>DESPESAS DE CAPITAL</b>		<b>2.197.513,20</b>
<b>4.4.00.00</b>		<b>INVESTIMENTOS</b>		<b>2.197.513,20</b>
4.4.90.52		EQUIPAMENTOS E MATERIAL PERMANENTE	2.197.513,20	
		<b>TOTAL</b>		<b>88.611.773,99</b>
ÓRGÃO:	10.091	INST.PESQUISAS TECN.EST.DE S.P.S/A-IPT		
CÓDIGO:		ESPECIFICAÇÃO	ELEMENTO	CATEGORIA ECONÔMICA
<b>3.0.00.00</b>		<b>DESPESAS CORRENTES</b>		<b>181.622.774,54</b>
<b>3.1.00.00</b>		<b>PESSOAL E ENCARGOS SOCIAIS</b>		<b>110.508.552,00</b>
3.1.90.11		VENCIMENTOS E VANTAGENS FIXAS-PESSOAL CIVIL	81.052.069,39	
3.1.90.13		OBRIGACOES PATRONAIS	26.969.059,73	
3.1.90.16		OUTRAS DESPESAS VARIÁVEIS-PESSOAL CIVIL	56.679,60	

## DEMONSTRATIVO DA DESPESA DO ÓRGÃO DISCRIMINADA POR ELEMENTO

ANEXO 2

## ADMINISTRACAO INDIRETA

FOLHA 8

CÓDIGO:	ESPECIFICAÇÃO	ELEMENTO	CATEGORIA ECONÔMICA
3.1.90.94	INDENIZACOES E RESTITUICOES TRABALHISTAS	2.430.743,28	
<b>3.3.00.00</b>	<b>OUTRAS DESPESAS CORRENTES</b>		<b>71.114.222,54</b>
3.3.90.30	MATERIAL DE CONSUMO	3.130.988,50	
3.3.90.33	PASSAGENS E DESPESAS COM LOCOMOCAO	3.144.995,61	
3.3.90.35	SERVICOS DE CONSULTORIA	615.691,28	
3.3.90.36	OUTROS SERVICOS DE TERCEIROS-PESSOA FISICA	2.263.917,42	
3.3.90.37	SERVICOS DE LIMPEZA,VIGIL.E OUTROS-PES.JURID	3.307.454,45	
3.3.90.39	OUTROS SERVICOS DE TERCEIROS-PESSOA JURIDICA	26.782.396,97	
3.3.90.47	OBRIGACOES TRIBUTARIAS E CONTRIBUTIVAS	24.373.812,26	
3.3.90.50	SERVICOS DE UTILIDADE PUBLICA	6.181.224,80	
3.3.90.91	SENTENCAS JUDICIAIS	1.313.741,25	
<b>4.0.00.00</b>	<b>DESPESAS DE CAPITAL</b>		<b>10.952.276,03</b>
<b>4.4.00.00</b>	<b>INVESTIMENTOS</b>		<b>10.952.276,03</b>
4.4.90.39	OUTROS SERVICOS DE TERCEIROS-PESSOA JURIDICA	133.159,69	
4.4.90.51	OBRAS E INSTALACOES	4.272.019,62	
4.4.90.52	EQUIPAMENTOS E MATERIAL PERMANENTE	6.547.096,72	
	<b>TOTAL</b>		<b>192.575.050,57</b>
<b>ÓRGÃO:</b>	<b>12.045</b>	<b>FUND.PADRE ANCHIETA-CENTRO PAUL.RADIO-TV EDU</b>	
CÓDIGO:	ESPECIFICAÇÃO	ELEMENTO	CATEGORIA ECONÔMICA
<b>3.0.00.00</b>	<b>DESPESAS CORRENTES</b>		<b>142.523.952,71</b>
<b>3.1.00.00</b>	<b>PESSOAL E ENCARGOS SOCIAIS</b>		<b>86.177.686,28</b>
3.1.90.07	CONTRIBUICAO ENTIDADES FECHADAS PREVIDENCIA	539.980,27	
3.1.90.11	VENCIMENTOS E VANTAGENS FIXAS-PESSOAL CIVIL	60.282.741,01	
3.1.90.13	OBRIGACOES PATRONAIS	23.618.493,00	
3.1.90.16	OUTRAS DESPESAS VARIAVEIS-PESSOAL CIVIL	1.736.472,00	
<b>3.3.00.00</b>	<b>OUTRAS DESPESAS CORRENTES</b>		<b>56.346.266,43</b>
3.3.90.30	MATERIAL DE CONSUMO	2.918.275,43	
3.3.90.33	PASSAGENS E DESPESAS COM LOCOMOCAO	1.941.521,00	
3.3.90.35	SERVICOS DE CONSULTORIA	713.586,00	
3.3.90.36	OUTROS SERVICOS DE TERCEIROS-PESSOA FISICA	2.613.625,00	
3.3.90.37	SERVICOS DE LIMPEZA,VIGIL.E OUTROS-PES.JURID	3.170.050,00	
3.3.90.39	OUTROS SERVICOS DE TERCEIROS-PESSOA JURIDICA	36.709.024,00	
3.3.90.47	OBRIGACOES TRIBUTARIAS E CONTRIBUTIVAS	877.907,00	
3.3.90.50	SERVICOS DE UTILIDADE PUBLICA	7.402.278,00	
<b>4.0.00.00</b>	<b>DESPESAS DE CAPITAL</b>		<b>4.089.762,39</b>
<b>4.4.00.00</b>	<b>INVESTIMENTOS</b>		<b>4.089.762,39</b>
4.4.90.52	EQUIPAMENTOS E MATERIAL PERMANENTE	4.089.762,39	
	<b>TOTAL</b>		<b>146.613.715,10</b>
<b>ÓRGÃO:</b>	<b>12.046</b>	<b>FUNDAÇÃO MEMORIAL DA AMERICA LATINA</b>	
CÓDIGO:	ESPECIFICAÇÃO	ELEMENTO	CATEGORIA ECONÔMICA
<b>3.0.00.00</b>	<b>DESPESAS CORRENTES</b>		<b>16.785.807,58</b>
<b>3.1.00.00</b>	<b>PESSOAL E ENCARGOS SOCIAIS</b>		<b>7.132.358,06</b>
3.1.90.07	CONTRIBUICAO ENTIDADES FECHADAS PREVIDENCIA	33.821,43	
3.1.90.11	VENCIMENTOS E VANTAGENS FIXAS-PESSOAL CIVIL	5.346.311,62	
3.1.90.13	OBRIGACOES PATRONAIS	1.752.225,01	
<b>3.3.00.00</b>	<b>OUTRAS DESPESAS CORRENTES</b>		<b>9.653.449,52</b>
3.3.50.41	CONTRIBUICOES	345.000,00	
3.3.90.08	OUTROS BENEFICIOS ASSISTENCIAIS	32.835,60	
3.3.90.14	DIARIAS-CIVIL	3.748,02	
3.3.90.30	MATERIAL DE CONSUMO	285.762,09	
3.3.90.33	PASSAGENS E DESPESAS COM LOCOMOCAO	88.870,47	
3.3.90.35	SERVICOS DE CONSULTORIA	38.576,54	
3.3.90.36	OUTROS SERVICOS DE TERCEIROS-PESSOA FISICA	85.163,35	
3.3.90.37	SERVICOS DE LIMPEZA,VIGIL.E OUTROS-PES.JURID	2.466.173,61	
3.3.90.39	OUTROS SERVICOS DE TERCEIROS-PESSOA JURIDICA	4.995.485,99	
3.3.90.47	OBRIGACOES TRIBUTARIAS E CONTRIBUTIVAS	49.312,91	
3.3.90.50	SERVICOS DE UTILIDADE PUBLICA	1.262.520,94	
<b>4.0.00.00</b>	<b>DESPESAS DE CAPITAL</b>		<b>34.033.117,35</b>
<b>4.4.00.00</b>	<b>INVESTIMENTOS</b>		<b>34.033.117,35</b>
4.4.90.51	OBRAS E INSTALACOES	32.329.151,58	
4.4.90.52	EQUIPAMENTOS E MATERIAL PERMANENTE	1.703.965,77	
	<b>TOTAL</b>		<b>50.818.924,93</b>
<b>ÓRGÃO:</b>	<b>13.090</b>	<b>CIA.DE DESENVOLVIMENTO AGRICOLA SP-CODASP</b>	
CÓDIGO:	ESPECIFICAÇÃO	ELEMENTO	CATEGORIA ECONÔMICA
<b>3.0.00.00</b>	<b>DESPESAS CORRENTES</b>		<b>59.941.092,22</b>
<b>3.1.00.00</b>	<b>PESSOAL E ENCARGOS SOCIAIS</b>		<b>28.969.732,61</b>
3.1.90.11	VENCIMENTOS E VANTAGENS FIXAS-PESSOAL CIVIL	22.029.930,98	

## DEMONSTRATIVO DA DESPESA DO ÓRGÃO DISCRIMINADA POR ELEMENTO

ANEXO 2

## ADMINISTRACAO INDIRETA

FOLHA 9

CÓDIGO:	ESPECIFICAÇÃO	ELEMENTO	CATEGORIA ECONÔMICA
3.1.90.13	OBRIGACOES PATRONAIS	6.932.892,77	
3.1.90.94	INDENIZACOES E RESTITUICOES TRABALHISTAS	6.908,86	
<b>3.3.00.00</b>	<b>OUTRAS DESPESAS CORRENTES</b>		<b>30.971.359,61</b>
3.3.90.30	MATERIAL DE CONSUMO	7.423.787,36	
3.3.90.33	PASSAGENS E DESPESAS COM LOCOMOCAO	281.994,19	
3.3.90.35	SERVICOS DE CONSULTORIA	2.103.176,97	
3.3.90.36	OUTROS SERVICOS DE TERCEIROS-PESSOA FISICA	2.920,00	
3.3.90.37	SERVICOS DE LIMPEZA,VIGIL.E OUTROS-PES.JURID	1.121.887,72	
3.3.90.39	OUTROS SERVICOS DE TERCEIROS-PESSOA JURIDICA	14.347.902,37	
3.3.90.47	OBRIGACOES TRIBUTARIAS E CONTRIBUTIVAS	3.505.007,56	
3.3.90.50	SERVICOS DE UTILIDADE PUBLICA	491.125,35	
3.3.90.91	SENTENCAS JUDICIAIS	1.693.558,09	
<b>4.0.00.00</b>	<b>DESPESAS DE CAPITAL</b>		<b>14.444,00</b>
<b>4.4.00.00</b>	<b>INVESTIMENTOS</b>		<b>14.444,00</b>
4.4.90.52	EQUIPAMENTOS E MATERIAL PERMANENTE	14.444,00	
	<b>TOTAL</b>		<b>59.955.536,22</b>
<b>ÓRGÃO:</b>	<b>16.055</b>	<b>DEPARTAMENTO DE ESTRADAS DE RODAGEM-DE R</b>	
CÓDIGO:	ESPECIFICAÇÃO	ELEMENTO	CATEGORIA ECONÔMICA
<b>3.0.00.00</b>	<b>DESPESAS CORRENTES</b>		<b>1.614.269.218,89</b>
<b>3.1.00.00</b>	<b>PESSOAL E ENCARGOS SOCIAIS</b>		<b>555.246.842,09</b>
3.1.90.01	APOSEN.DO RPPS,RESER.RENUM.E REF.DO MILITAR	8.248.971,21	
3.1.90.03	PENSOES DO RPPS E DO MILITAR	4.607.020,86	
3.1.90.07	CONTRIBUICAO ENTIDADES FECHADAS PREVIDENCIA	1.373.346,50	
3.1.90.11	VENCIMENTOS E VANTAGENS FIXAS-PESSOAL CIVIL	162.571.685,20	
3.1.90.13	OBRIGACOES PATRONAIS	38.219.043,97	
3.1.90.16	OUTRAS DESPESAS VARIAVEIS-PESSOAL CIVIL	14.625.387,37	
3.1.91.13	OBRIGACOES PATRONAIS	325.601.386,98	
<b>3.3.00.00</b>	<b>OUTRAS DESPESAS CORRENTES</b>		<b>1.059.022.376,80</b>
3.3.20.41	CONTRIBUICOES	43.820.894,00	
3.3.90.08	OUTROS BENEFICIOS ASSISTENCIAIS	827.198,25	
3.3.90.14	DIARIAS-CIVIL	4.746.590,91	
3.3.90.30	MATERIAL DE CONSUMO	8.914.683,96	
3.3.90.33	PASSAGENS E DESPESAS COM LOCOMOCAO	3.116.071,88	
3.3.90.35	SERVICOS DE CONSULTORIA	460.941,00	
3.3.90.36	OUTROS SERVICOS DE TERCEIROS-PESSOA FISICA	1.900.914,27	
3.3.90.37	SERVICOS DE LIMPEZA,VIGIL.E OUTROS-PES.JURID	16.156.272,16	
3.3.90.39	OUTROS SERVICOS DE TERCEIROS-PESSOA JURIDICA	947.972.172,43	
3.3.90.47	OBRIGACOES TRIBUTARIAS E CONTRIBUTIVAS	1.054.253,10	
3.3.90.50	SERVICOS DE UTILIDADE PUBLICA	7.356.321,88	
3.3.90.93	INDENIZACOES E RESTITUICOES	792.651,03	
3.3.90.96	RESSARC.DE DESPESAS DE PESSOAL REQUISITADO	21.268.491,09	
3.3.91.39	OUT SERV DE TERC-PJ INTRA ORCAMENTARIAS	634.920,84	
<b>4.0.00.00</b>	<b>DESPESAS DE CAPITAL</b>		<b>3.429.653.151,30</b>
<b>4.4.00.00</b>	<b>INVESTIMENTOS</b>		<b>3.429.653.151,30</b>
4.4.40.51	OBRAS E INSTALACOES	5.251.033,17	
4.4.90.39	OUTROS SERVICOS DE TERCEIROS-PESSOA JURIDICA	2.062.946,66	
4.4.90.51	OBRAS E INSTALACOES	3.420.675.581,78	
4.4.90.52	EQUIPAMENTOS E MATERIAL PERMANENTE	1.663.589,69	
	<b>TOTAL</b>		<b>5.043.922.370,19</b>
<b>ÓRGÃO:</b>	<b>16.056</b>	<b>DEPARTAMENTO AEROVIARIO DO ESTADO DE SP-DAES</b>	
CÓDIGO:	ESPECIFICAÇÃO	ELEMENTO	CATEGORIA ECONÔMICA
<b>3.0.00.00</b>	<b>DESPESAS CORRENTES</b>		<b>88.622.677,03</b>
<b>3.1.00.00</b>	<b>PESSOAL E ENCARGOS SOCIAIS</b>		<b>22.529.242,21</b>
3.1.90.01	APOSEN.DO RPPS,RESER.RENUM.E REF.DO MILITAR	319.178,00	
3.1.90.07	CONTRIBUICAO ENTIDADES FECHADAS PREVIDENCIA	154.978,29	
3.1.90.11	VENCIMENTOS E VANTAGENS FIXAS-PESSOAL CIVIL	11.522.283,01	
3.1.90.13	OBRIGACOES PATRONAIS	3.909.784,41	
3.1.90.16	OUTRAS DESPESAS VARIAVEIS-PESSOAL CIVIL	926.816,00	
3.1.91.13	OBRIGACOES PATRONAIS	5.696.202,50	
<b>3.3.00.00</b>	<b>OUTRAS DESPESAS CORRENTES</b>		<b>66.093.434,82</b>
3.3.90.08	OUTROS BENEFICIOS ASSISTENCIAIS	2.664,80	
3.3.90.14	DIARIAS-CIVIL	280.591,24	
3.3.90.30	MATERIAL DE CONSUMO	2.012.766,20	
3.3.90.33	PASSAGENS E DESPESAS COM LOCOMOCAO	448.652,44	
3.3.90.37	SERVICOS DE LIMPEZA,VIGIL.E OUTROS-PES.JURID	10.523.216,76	
3.3.90.39	OUTROS SERVICOS DE TERCEIROS-PESSOA JURIDICA	47.021.428,00	
3.3.90.47	OBRIGACOES TRIBUTARIAS E CONTRIBUTIVAS	584.921,00	
3.3.90.50	SERVICOS DE UTILIDADE PUBLICA	3.675.513,00	

## DEMONSTRATIVO DA DESPESA DO ÓRGÃO DISCRIMINADA POR ELEMENTO

ANEXO 2

## ADMINISTRACAO INDIRETA

FOLHA 10

CÓDIGO:	ESPECIFICAÇÃO	ELEMENTO	CATEGORIA ECONÔMICA
3.3.90.92	DESPESAS DE EXERCICIOS ANTERIORES	660.000,00	
3.3.90.96	RESSARC.DE DESPESAS DE PESSOAL REQUISITADO	873.363,38	
3.3.91.39	OUT SERV DE TERC-PJ INTRA ORCAMENTARIAS	10.318,00	
<b>4.0.00.00</b>	<b>DESPESAS DE CAPITAL</b>		<b>9.241.157,33</b>
<b>4.4.00.00</b>	<b>INVESTIMENTOS</b>		<b>9.241.157,33</b>
4.4.90.51	OBRAS E INSTALACOES	9.231.940,47	
4.4.90.52	EQUIPAMENTOS E MATERIAL PERMANENTE	9.216,86	
	<b>TOTAL</b>		<b>97.863.834,36</b>
<b>ÓRGÃO:</b>	<b>16.093</b>	<b>COMPANHIA DOCAS DE SAO SEBASTIAO</b>	
CÓDIGO:	ESPECIFICAÇÃO	ELEMENTO	CATEGORIA ECONÔMICA
<b>3.0.00.00</b>	<b>DESPESAS CORRENTES</b>		<b>27.361.233,03</b>
<b>3.1.00.00</b>	<b>PESSOAL E ENCARGOS SOCIAIS</b>		<b>7.414.872,60</b>
3.1.90.11	VENCIMENTOS E VANTAGENS FIXAS-PESSOAL CIVIL	5.494.608,87	
3.1.90.13	OBRIGACOES PATRONAIS	1.435.137,00	
3.1.90.16	OUTRAS DESPESAS VARIÁVEIS-PESSOAL CIVIL	386.887,00	
3.1.90.94	INDENIZACOES E RESTITUICOES TRABALHISTAS	98.239,73	
<b>3.3.00.00</b>	<b>OUTRAS DESPESAS CORRENTES</b>		<b>19.946.360,43</b>
3.3.90.14	DIARIAS-CIVIL	54.247,16	
3.3.90.30	MATERIAL DE CONSUMO	175,20	
3.3.90.33	PASSAGENS E DESPESAS COM LOCOMOCAO	273.676,69	
3.3.90.35	SERVICOS DE CONSULTORIA	241.092,06	
3.3.90.37	SERVICOS DE LIMPEZA,VIGIL.E OUTROS-PES.JURID	357.888,54	
3.3.90.39	OUTROS SERVICOS DE TERCEIROS-PESSOA JURIDICA	6.344.319,96	
3.3.90.47	OBRIGACOES TRIBUTARIAS E CONTRIBUTIVAS	2.060.036,59	
3.3.90.50	SERVICOS DE UTILIDADE PUBLICA	1.103.999,00	
3.3.90.91	SENTENCAS JUDICIAIS	5.084.278,00	
3.3.90.92	DESPESAS DE EXERCICIOS ANTERIORES	4.176.827,00	
3.3.90.96	RESSARC.DE DESPESAS DE PESSOAL REQUISITADO	249.820,23	
<b>4.0.00.00</b>	<b>DESPESAS DE CAPITAL</b>		<b>5.268.042,02</b>
<b>4.4.00.00</b>	<b>INVESTIMENTOS</b>		<b>5.268.042,02</b>
4.4.90.52	EQUIPAMENTOS E MATERIAL PERMANENTE	5.268.042,02	
	<b>TOTAL</b>		<b>32.629.275,05</b>
<b>ÓRGÃO:</b>	<b>17.046</b>	<b>FUNDAÇAO DE PROT. E DEF. DO CONSUMIDOR-PROCO</b>	
CÓDIGO:	ESPECIFICAÇÃO	ELEMENTO	CATEGORIA ECONÔMICA
<b>3.0.00.00</b>	<b>DESPESAS CORRENTES</b>		<b>77.524.728,74</b>
<b>3.1.00.00</b>	<b>PESSOAL E ENCARGOS SOCIAIS</b>		<b>50.353.756,65</b>
3.1.90.07	CONTRIBUICAO ENTIDADES FECHADAS PREVIDENCIA	85.565,31	
3.1.90.11	VENCIMENTOS E VANTAGENS FIXAS-PESSOAL CIVIL	37.940.306,00	
3.1.90.13	OBRIGACOES PATRONAIS	12.211.936,00	
3.1.90.16	OUTRAS DESPESAS VARIÁVEIS-PESSOAL CIVIL	115.949,34	
<b>3.3.00.00</b>	<b>OUTRAS DESPESAS CORRENTES</b>		<b>27.170.972,09</b>
3.3.40.81	DISTRIBUICAO DE RECEITAS	1.581.944,40	
3.3.90.08	OUTROS BENEFICIOS ASSISTENCIAIS	367.236,32	
3.3.90.14	DIARIAS-CIVIL	816.016,12	
3.3.90.30	MATERIAL DE CONSUMO	294.069,19	
3.3.90.33	PASSAGENS E DESPESAS COM LOCOMOCAO	2.661.299,99	
3.3.90.36	OUTROS SERVICOS DE TERCEIROS-PESSOA FISICA	26.260,68	
3.3.90.37	SERVICOS DE LIMPEZA,VIGIL.E OUTROS-PES.JURID	1.527.997,46	
3.3.90.39	OUTROS SERVICOS DE TERCEIROS-PESSOA JURIDICA	18.697.161,06	
3.3.90.47	OBRIGACOES TRIBUTARIAS E CONTRIBUTIVAS	430.741,10	
3.3.90.50	SERVICOS DE UTILIDADE PUBLICA	629.708,38	
3.3.90.92	DESPESAS DE EXERCICIOS ANTERIORES	38.711,20	
3.3.90.93	INDENIZACOES E RESTITUICOES	99.826,19	
<b>4.0.00.00</b>	<b>DESPESAS DE CAPITAL</b>		<b>784.128,65</b>
<b>4.4.00.00</b>	<b>INVESTIMENTOS</b>		<b>784.128,65</b>
4.4.90.52	EQUIPAMENTOS E MATERIAL PERMANENTE	784.128,65	
	<b>TOTAL</b>		<b>78.308.857,39</b>
<b>ÓRGÃO:</b>	<b>17.047</b>	<b>FUND.INST.TERRAS JOSE GOMES DA SILVA-ITESP</b>	
CÓDIGO:	ESPECIFICAÇÃO	ELEMENTO	CATEGORIA ECONÔMICA
<b>3.0.00.00</b>	<b>DESPESAS CORRENTES</b>		<b>66.973.267,91</b>
<b>3.1.00.00</b>	<b>PESSOAL E ENCARGOS SOCIAIS</b>		<b>43.903.110,90</b>
3.1.90.07	CONTRIBUICAO ENTIDADES FECHADAS PREVIDENCIA	65.625,71	
3.1.90.11	VENCIMENTOS E VANTAGENS FIXAS-PESSOAL CIVIL	33.707.004,78	
3.1.90.13	OBRIGACOES PATRONAIS	10.130.480,41	
<b>3.3.00.00</b>	<b>OUTRAS DESPESAS CORRENTES</b>		<b>23.070.157,01</b>
3.3.90.14	DIARIAS-CIVIL	1.173.786,63	
3.3.90.30	MATERIAL DE CONSUMO	1.938.174,24	

## DEMONSTRATIVO DA DESPESA DO ÓRGÃO DISCRIMINADA POR ELEMENTO

ANEXO 2

## ADMINISTRACAO INDIRETA

FOLHA 11

CÓDIGO:	ESPECIFICAÇÃO	ELEMENTO	CATEGORIA ECONÔMICA
3.3.90.33	PASSAGENS E DESPESAS COM LOCOMOCAO	1.878.207,25	
3.3.90.36	OUTROS SERVICOS DE TERCEIROS-PESSOA FISICA	233.324,16	
3.3.90.37	SERVICOS DE LIMPEZA,VIGIL.E OUTROS-PES.JURID	1.514.141,67	
3.3.90.39	OUTROS SERVICOS DE TERCEIROS-PESSOA JURIDICA	15.253.969,31	
3.3.90.47	OBRIGACOES TRIBUTARIAS E CONTRIBUTIVAS	440.609,07	
3.3.90.50	SERVICOS DE UTILIDADE PUBLICA	543.698,93	
3.3.90.91	SENTENCAS JUDICIAIS	62.760,00	
3.3.90.93	INDENIZACOES E RESTITUICOES	31.485,75	
<b>4.0.00.00</b>	<b>DESPESAS DE CAPITAL</b>		<b>5.123.258,14</b>
<b>4.4.00.00</b>	<b>INVESTIMENTOS</b>		<b>5.123.258,14</b>
4.4.90.51	OBRAS E INSTALACOES	1.651.442,14	
4.4.90.52	EQUIPAMENTOS E MATERIAL PERMANENTE	3.471.816,00	
	<b>TOTAL</b>		<b>72.096.526,05</b>
<b>ÓRGÃO:</b>	<b>17.048</b>	<b>FUND.CTO.AT.SOCIOEDUC.ADOLESC.-FUND.CASA S.P</b>	
CÓDIGO:	ESPECIFICAÇÃO	ELEMENTO	CATEGORIA ECONÔMICA
<b>3.0.00.00</b>	<b>DESPESAS CORRENTES</b>		<b>1.573.970.385,49</b>
<b>3.1.00.00</b>	<b>PESSOAL E ENCARGOS SOCIAIS</b>		<b>956.604.239,00</b>
3.1.00.07	CONTRIBUCAO ENTIDADES FECHADAS PREVIDENCIA	673.042,00	
3.1.90.11	VENCIMENTOS E VANTAGENS FIXAS-PESSOAL CIVIL	654.488.246,00	
3.1.90.13	OBRIGACOES PATRONAIS	283.798.008,00	
3.1.90.16	OUTRAS DESPESAS VARIAVEIS-PESSOAL CIVIL	17.418.884,00	
3.1.90.59	PENSOES ESPECIAIS	208.304,00	
3.1.90.94	INDENIZACOES E RESTITUICOES TRABALHISTAS	17.755,00	
<b>3.3.00.00</b>	<b>OUTRAS DESPESAS CORRENTES</b>		<b>617.366.146,49</b>
3.3.50.43	SUBVENCOES SOCIAIS	65.679.162,94	
3.3.90.08	OUTROS BENEFICIOS ASSISTENCIAIS	4.368.835,47	
3.3.90.14	DIARIAS-CIVIL	964.367,37	
3.3.90.30	MATERIAL DE CONSUMO	13.867.134,38	
3.3.90.33	PASSAGENS E DESPESAS COM LOCOMOCAO	32.225.326,00	
3.3.90.36	OUTROS SERVICOS DE TERCEIROS-PESSOA FISICA	1.663.625,27	
3.3.90.37	SERVICOS DE LIMPEZA,VIGIL.E OUTROS-PES.JURID	88.653.779,41	
3.3.90.39	OUTROS SERVICOS DE TERCEIROS-PESSOA JURIDICA	362.025.989,84	
3.3.90.47	OBRIGACOES TRIBUTARIAS E CONTRIBUTIVAS	10.139.010,38	
3.3.90.48	OUTROS AUXILIOS FINANCEIROS A PES.FISICAS	498.557,23	
3.3.90.50	SERVICOS DE UTILIDADE PUBLICA	36.480.118,13	
3.3.90.92	DESPESAS DE EXERCICIOS ANTERIORES	707.660,83	
3.3.90.93	INDENIZACOES E RESTITUICOES	92.579,24	
<b>4.0.00.00</b>	<b>DESPESAS DE CAPITAL</b>		<b>7.328.194,21</b>
<b>4.4.00.00</b>	<b>INVESTIMENTOS</b>		<b>7.328.194,21</b>
4.4.90.51	OBRAS E INSTALACOES	5.256.909,00	
4.4.90.52	EQUIPAMENTOS E MATERIAL PERMANENTE	1.803.194,55	
4.4.90.92	DESPESAS DE EXERCICIOS ANTERIORES	268.090,66	
	<b>TOTAL</b>		<b>1.581.298.579,70</b>
<b>ÓRGÃO:</b>	<b>17.055</b>	<b>INST.MED.SOCIAL CRIMINOLOGIA DE SP-IMESC</b>	
CÓDIGO:	ESPECIFICAÇÃO	ELEMENTO	CATEGORIA ECONÔMICA
<b>3.0.00.00</b>	<b>DESPESAS CORRENTES</b>		<b>22.888.527,20</b>
<b>3.1.00.00</b>	<b>PESSOAL E ENCARGOS SOCIAIS</b>		<b>9.371.749,29</b>
3.1.00.11	VENCIMENTOS E VANTAGENS FIXAS-PESSOAL CIVIL	5.869.303,21	
3.1.90.13	OBRIGACOES PATRONAIS	138.193,01	
3.1.91.13	OBRIGACOES PATRONAIS	3.364.253,07	
<b>3.3.00.00</b>	<b>OUTRAS DESPESAS CORRENTES</b>		<b>13.516.777,91</b>
3.3.90.14	DIARIAS-CIVIL	16.337,01	
3.3.90.30	MATERIAL DE CONSUMO	1.949.527,66	
3.3.90.33	PASSAGENS E DESPESAS COM LOCOMOCAO	316.547,29	
3.3.90.36	OUTROS SERVICOS DE TERCEIROS-PESSOA FISICA	8.119.773,94	
3.3.90.37	SERVICOS DE LIMPEZA,VIGIL.E OUTROS-PES.JURID	413.520,71	
3.3.90.39	OUTROS SERVICOS DE TERCEIROS-PESSOA JURIDICA	2.450.772,36	
3.3.90.47	OBRIGACOES TRIBUTARIAS E CONTRIBUTIVAS	104.157,62	
3.3.90.50	SERVICOS DE UTILIDADE PUBLICA	51.535,45	
3.3.90.92	DESPESAS DE EXERCICIOS ANTERIORES	6.343,72	
3.3.90.93	INDENIZACOES E RESTITUICOES	72.890,45	
3.3.91.39	OUT SERV DE TERC-PJ INTRA ORCAMENTARIAS	15.371,70	
<b>4.0.00.00</b>	<b>DESPESAS DE CAPITAL</b>		<b>78.857,10</b>
<b>4.4.00.00</b>	<b>INVESTIMENTOS</b>		<b>78.857,10</b>
4.4.90.52	EQUIPAMENTOS E MATERIAL PERMANENTE	78.857,10	
	<b>TOTAL</b>		<b>22.967.384,30</b>
<b>ÓRGÃO:</b>	<b>17.056</b>	<b>INST.DE PESOS E MEDIDAS EST.SP - IPEM</b>	
CÓDIGO:	ESPECIFICAÇÃO	ELEMENTO	CATEGORIA ECONÔMICA

## DEMONSTRATIVO DA DESPESA DO ÓRGÃO DISCRIMINADA POR ELEMENTO

ANEXO 2

## ADMINISTRACAO INDIRETA

FOLHA 12

CÓDIGO:	ESPECIFICAÇÃO	ELEMENTO	CATEGORIA ECONÔMICA
<b>3.0.00.00</b>	<b>DESPESAS CORRENTES</b>		<b>126.026.786,63</b>
<b>3.1.00.00</b>	<b>PESSOAL E ENCARGOS SOCIAIS</b>		<b>76.159.326,51</b>
3.1.90.07	CONTRIBUICAO ENTIDADES FECHADAS PREVIDENCIA	572.336,78	
3.1.90.11	VENCIMENTOS E VANTAGENS FIXAS-PESSOAL CIVIL	40.889.602,45	
3.1.90.13	OBRIGACOES PATRONAIS	18.422.892,57	
3.1.90.16	OUTRAS DESPESAS VARIÁVEIS-PESSOAL CIVIL	16.019.282,90	
3.1.90.94	INDENIZACOES E RESTITUICOES TRABALHISTAS	255.211,81	
<b>3.3.00.00</b>	<b>OUTRAS DESPESAS CORRENTES</b>		<b>49.867.460,12</b>
3.3.90.08	OUTROS BENEFICIOS ASSISTENCIAIS	472.383,01	
3.3.90.14	DIARIAS-CIVIL	3.388.469,60	
3.3.90.30	MATERIAL DE CONSUMO	2.095.840,64	
3.3.90.33	PASSAGENS E DESPESAS COM LOCOMOCAO	5.249.229,01	
3.3.90.35	SERVICOS DE CONSULTORIA	22.361,25	
3.3.90.36	OUTROS SERVICOS DE TERCEIROS-PESSOA FISICA	728.968,63	
3.3.90.37	SERVICOS DE LIMPEZA,VIGIL.E OUTROS-PES.JURID	5.927.407,35	
3.3.90.39	OUTROS SERVICOS DE TERCEIROS-PESSOA JURIDICA	29.343.159,27	
3.3.90.47	OBRIGACOES TRIBUTARIAS E CONTRIBUTIVAS	519.036,24	
3.3.90.50	SERVICOS DE UTILIDADE PUBLICA	915.866,03	
3.3.90.91	SENTENCAS JUDICIAIS	752.187,56	
3.3.90.92	DESPESAS DE EXERCICIOS ANTERIORES	61.337,03	
3.3.90.93	INDENIZACOES E RESTITUICOES	391.214,50	
<b>4.0.00.00</b>	<b>DESPESAS DE CAPITAL</b>		<b>1.187.629,70</b>
<b>4.4.00.00</b>	<b>INVESTIMENTOS</b>		<b>1.187.629,70</b>
4.4.90.52	EQUIPAMENTOS E MATERIAL PERMANENTE	1.187.629,70	
	<b>TOTAL</b>		<b>127.214.416,33</b>
<b>ÓRGÃO:</b>	<b>18.058</b>	<b>CAIXA BENEFICENTE DA POLICIA MILITAR</b>	
<b>CÓDIGO:</b>	<b>ESPECIFICAÇÃO</b>	<b>ELEMENTO</b>	<b>CATEGORIA ECONÔMICA</b>
<b>3.0.00.00</b>	<b>DESPESAS CORRENTES</b>		<b>222.943.091,52</b>
<b>3.1.00.00</b>	<b>PESSOAL E ENCARGOS SOCIAIS</b>		<b>5.470.376,92</b>
3.1.90.01	APOSEN.DO RPPS,RESER.RENUM.E REF.DO MILITAR	36.253,23	
3.1.90.11	VENCIMENTOS E VANTAGENS FIXAS-PESSOAL CIVIL	2.337.800,27	
3.1.90.13	OBRIGACOES PATRONAIS	642.549,09	
3.1.91.13	OBRIGACOES PATRONAIS	2.453.774,33	
<b>3.3.00.00</b>	<b>OUTRAS DESPESAS CORRENTES</b>		<b>217.472.714,60</b>
3.3.90.08	OUTROS BENEFICIOS ASSISTENCIAIS	5.800,42	
3.3.90.14	DIARIAS-CIVIL	125,36	
3.3.90.30	MATERIAL DE CONSUMO	87.767,86	
3.3.90.33	PASSAGENS E DESPESAS COM LOCOMOCAO	89.248,66	
3.3.90.35	SERVICOS DE CONSULTORIA	901.193,96	
3.3.90.37	SERVICOS DE LIMPEZA,VIGIL.E OUTROS-PES.JURID	232.061,52	
3.3.90.39	OUTROS SERVICOS DE TERCEIROS-PESSOA JURIDICA	208.313.746,01	
3.3.90.47	OBRIGACOES TRIBUTARIAS E CONTRIBUTIVAS	2.321.345,00	
3.3.90.50	SERVICOS DE UTILIDADE PUBLICA	103.767,18	
3.3.90.91	SENTENCAS JUDICIAIS	5.302.012,80	
3.3.90.93	INDENIZACOES E RESTITUICOES	115.645,83	
	<b>TOTAL</b>		<b>222.943.091,52</b>
<b>ÓRGÃO:</b>	<b>20.058</b>	<b>INST.DE PAGAMENTOS ESPECIAIS DE S.P.- IPESP</b>	
<b>CÓDIGO:</b>	<b>ESPECIFICAÇÃO</b>	<b>ELEMENTO</b>	<b>CATEGORIA ECONÔMICA</b>
<b>3.0.00.00</b>	<b>DESPESAS CORRENTES</b>		<b>52.913.339,24</b>
<b>3.1.00.00</b>	<b>PESSOAL E ENCARGOS SOCIAIS</b>		<b>42.136.776,20</b>
3.1.90.01	APOSEN.DO RPPS,RESER.RENUM.E REF.DO MILITAR	2.299.349,28	
3.1.90.03	PENSOES DO RPPS E DO MILITAR	1.860.962,53	
3.1.90.07	CONTRIBUICAO ENTIDADES FECHADAS PREVIDENCIA	2.680,53	
3.1.90.11	VENCIMENTOS E VANTAGENS FIXAS-PESSOAL CIVIL	1.726.491,46	
3.1.90.13	OBRIGACOES PATRONAIS	777.001,62	
3.1.90.94	INDENIZACOES E RESTITUICOES TRABALHISTAS	13.440,78	
3.1.91.13	OBRIGACOES PATRONAIS	35.456.850,00	
<b>3.3.00.00</b>	<b>OUTRAS DESPESAS CORRENTES</b>		<b>10.776.563,04</b>
3.3.90.14	DIARIAS-CIVIL	421,18	
3.3.90.30	MATERIAL DE CONSUMO	60.401,61	
3.3.90.33	PASSAGENS E DESPESAS COM LOCOMOCAO	96.854,51	
3.3.90.35	SERVICOS DE CONSULTORIA	332.216,67	
3.3.90.37	SERVICOS DE LIMPEZA,VIGIL.E OUTROS-PES.JURID	5.332,95	
3.3.90.39	OUTROS SERVICOS DE TERCEIROS-PESSOA JURIDICA	9.845.816,38	
3.3.90.47	OBRIGACOES TRIBUTARIAS E CONTRIBUTIVAS	2.845,42	
3.3.90.50	SERVICOS DE UTILIDADE PUBLICA	27.297,63	
3.3.90.96	RESSARC.DE DESPESAS DE PESSOAL REQUISITADO	344.459,89	
3.3.91.39	OUT SERV DE TERC-PJ INTRA ORCAMENTARIAS	60.916,80	



## DEMONSTRATIVO DA DESPESA DO ÓRGÃO DISCRIMINADA POR ELEMENTO

ANEXO 2

## ADMINISTRACAO INDIRETA

FOLHA 13

CÓDIGO:	ESPECIFICAÇÃO	ELEMENTO TOTAL	CATEGORIA ECONÔMICA
<b>ÓRGÃO:</b>	<b>20.065</b>	<b>SAO PAULO PREVIDENCIA - SPPREV</b>	<b>52.913.339,24</b>
<b>CÓDIGO:</b>	<b>ESPECIFICAÇÃO</b>	<b>ELEMENTO</b>	<b>CATEGORIA ECONÔMICA</b>
<b>3.0.00.00</b>	<b>DESPESAS CORRENTES</b>		<b>31.593.022.303,65</b>
<b>3.1.00.00</b>	<b>PESSOAL E ENCARGOS SOCIAIS</b>		<b>31.504.910.445,21</b>
3.1.20.41	CONTRIBUICOES	37.255.740,70	
3.1.90.01	APOSEN.DO RPPS,RESER.RENUM.E REF.DO MILITAR	24.457.088.064,33	
3.1.90.03	PENSOES DO RPPS E DO MILITAR	6.979.686.161,98	
3.1.90.07	CONTRIBUICAO ENTIDADES FECHADAS PREVIDENCIA	208.790,96	
3.1.90.08	OUTROS BENEF.ASSIST.DO SERVIDOR E DO MILITAR	36.921,77	
3.1.90.11	VENCIMENTOS E VANTAGENS FIXAS-PESSOAL CIVIL	23.530.662,97	
3.1.90.13	OBRIGACOES PATRONAIS	6.986.470,81	
3.1.90.94	INDENIZACOES E RESTITUICOES TRABALHISTAS	117.631,69	
<b>3.3.00.00</b>	<b>OUTRAS DESPESAS CORRENTES</b>		<b>88.111.858,44</b>
3.3.90.08	OUTROS BENEFICIOS ASSISTENCIAIS	407.878,91	
3.3.90.14	DIARIAS-CIVIL	117.673,23	
3.3.90.30	MATERIAL DE CONSUMO	76.657,18	
3.3.90.33	PASSAGENS E DESPESAS COM LOCOMOCAO	1.234.913,23	
3.3.90.35	SERVICOS DE CONSULTORIA	269.683,66	
3.3.90.36	OUTROS SERVICOS DE TERCEIROS-PESSOA FISICA	817.025,45	
3.3.90.37	SERVICOS DE LIMPEZA,VIGIL.E OUTROS-PES.JURID	4.330.413,56	
3.3.90.39	OUTROS SERVICOS DE TERCEIROS-PESSOA JURIDICA	68.285.364,60	
3.3.90.47	OBRIGACOES TRIBUTARIAS E CONTRIBUTIVAS	1.489.143,89	
3.3.90.50	SERVICOS DE UTILIDADE PUBLICA	980.945,99	
3.3.90.91	SENTENCAS JUDICIAIS	29.700,00	
3.3.90.92	DESPESAS DE EXERCICIOS ANTERIORES	25.015,04	
3.3.90.93	INDENIZACOES E RESTITUICOES	327.028,70	
3.3.90.96	RESSARC.DE DESPESAS DE PESSOAL REQUISITADO	9.720.415,00	
<b>4.0.00.00</b>	<b>DESPESAS DE CAPITAL</b>		<b>203.533,49</b>
<b>4.4.00.00</b>	<b>INVESTIMENTOS</b>		<b>203.533,49</b>
4.4.90.52	EQUIPAMENTOS E MATERIAL PERMANENTE	203.533,49	
		<b>TOTAL</b>	<b>31.593.225.837,14</b>
<b>ÓRGÃO:</b>	<b>26.045</b>	<b>FUNDAÇAO P/CONSERV.E PRODUÇAO FLORESTAL SP</b>	
<b>CÓDIGO:</b>	<b>ESPECIFICAÇÃO</b>	<b>ELEMENTO</b>	<b>CATEGORIA ECONÔMICA</b>
<b>3.0.00.00</b>	<b>DESPESAS CORRENTES</b>		<b>115.982.084,85</b>
<b>3.1.00.00</b>	<b>PESSOAL E ENCARGOS SOCIAIS</b>		<b>35.930.420,01</b>
3.1.90.07	CONTRIBUICAO ENTIDADES FECHADAS PREVIDENCIA	51.942,42	
3.1.90.11	VENCIMENTOS E VANTAGENS FIXAS-PESSOAL CIVIL	26.745.927,85	
3.1.90.13	OBRIGACOES PATRONAIS	8.139.374,35	
3.1.90.16	OUTRAS DESPESAS VARIÁVEIS-PESSOAL CIVIL	623.196,57	
3.1.90.94	INDENIZACOES E RESTITUICOES TRABALHISTAS	369.978,82	
<b>3.3.00.00</b>	<b>OUTRAS DESPESAS CORRENTES</b>		<b>80.051.664,84</b>
3.3.90.14	DIARIAS-CIVIL	137.755,80	
3.3.90.15	DIARIAS MILITAR	32.080,11	
3.3.90.30	MATERIAL DE CONSUMO	2.237.066,30	
3.3.90.33	PASSAGENS E DESPESAS COM LOCOMOCAO	1.117.677,51	
3.3.90.35	SERVICOS DE CONSULTORIA	173.003,11	
3.3.90.36	OUTROS SERVICOS DE TERCEIROS-PESSOA FISICA	77.010,39	
3.3.90.37	SERVICOS DE LIMPEZA,VIGIL.E OUTROS-PES.JURID	24.278.214,86	
3.3.90.39	OUTROS SERVICOS DE TERCEIROS-PESSOA JURIDICA	22.169.033,83	
3.3.90.46	AUXILIO ALIMENTACAO	328.456,10	
3.3.90.47	OBRIGACOES TRIBUTARIAS E CONTRIBUTIVAS	27.670,27	
3.3.90.50	SERVICOS DE UTILIDADE PUBLICA	1.609.360,75	
3.3.90.93	INDENIZACOES E RESTITUICOES	27.864.335,81	
<b>4.0.00.00</b>	<b>DESPESAS DE CAPITAL</b>		<b>7.802.918,50</b>
<b>4.4.00.00</b>	<b>INVESTIMENTOS</b>		<b>7.802.918,50</b>
4.4.90.51	OBRAS E INSTALACOES	4.512.460,49	
4.4.90.52	EQUIPAMENTOS E MATERIAL PERMANENTE	3.290.458,01	
		<b>TOTAL</b>	<b>123.785.003,35</b>
<b>ÓRGÃO:</b>	<b>26.046</b>	<b>FUNDAÇAO PARQUE ZOOLOGICO DE SAO PAULO</b>	
<b>CÓDIGO:</b>	<b>ESPECIFICAÇÃO</b>	<b>ELEMENTO</b>	<b>CATEGORIA ECONÔMICA</b>
<b>3.0.00.00</b>	<b>DESPESAS CORRENTES</b>		<b>39.924.025,48</b>
<b>3.1.00.00</b>	<b>PESSOAL E ENCARGOS SOCIAIS</b>		<b>15.315.691,35</b>
3.1.90.07	CONTRIBUICAO ENTIDADES FECHADAS PREVIDENCIA	38.956,31	
3.1.90.11	VENCIMENTOS E VANTAGENS FIXAS-PESSOAL CIVIL	11.309.821,76	
3.1.90.13	OBRIGACOES PATRONAIS	3.512.895,29	
3.1.90.16	OUTRAS DESPESAS VARIÁVEIS-PESSOAL CIVIL	454.017,99	
<b>3.3.00.00</b>	<b>OUTRAS DESPESAS CORRENTES</b>		<b>24.608.334,13</b>

## DEMONSTRATIVO DA DESPESA DO ÓRGÃO DISCRIMINADA POR ELEMENTO

ANEXO 2

## ADMINISTRACAO INDIRETA

FOLHA 14

CÓDIGO:	ESPECIFICAÇÃO	ELEMENTO	CATEGORIA ECONÔMICA
3.3.90.14	DIARIAS-CIVIL	22.489,22	
3.3.90.30	MATERIAL DE CONSUMO	3.946.393,56	
3.3.90.33	PASSAGENS E DESPESAS COM LOCOMOCAO	635.427,98	
3.3.90.35	SERVICOS DE CONSULTORIA	86.654,03	
3.3.90.36	OUTROS SERVICOS DE TERCEIROS-PESSOA FISICA	565.232,87	
3.3.90.37	SERVICOS DE LIMPEZA,VIGIL.E OUTROS-PES.JURID	3.234.773,06	
3.3.90.39	OUTROS SERVICOS DE TERCEIROS-PESSOA JURIDICA	14.839.712,21	
3.3.90.47	OBRIGACOES TRIBUTARIAS E CONTRIBUTIVAS	69.533,86	
3.3.90.50	SERVICOS DE UTILIDADE PUBLICA	1.206.832,13	
3.3.90.91	SENTENCAS JUDICIAIS	1.285,21	
<b>4.0.00.00</b>	<b>DESPESAS DE CAPITAL</b>		<b>1.639.837,45</b>
<b>4.4.00.00</b>	<b>INVESTIMENTOS</b>		<b>1.639.837,45</b>
4.4.90.51	OBRAS E INSTALACOES	1.136.517,88	
4.4.90.52	EQUIPAMENTOS E MATERIAL PERMANENTE	503.319,57	
	<b>TOTAL</b>		<b>41.563.862,93</b>
<b>ÓRGÃO:</b>	<b>26.097</b>	<b>CETESB-COMPANHIA AMBIENTAL DO EST.DE S.PAULO</b>	
CÓDIGO:	ESPECIFICAÇÃO	ELEMENTO	CATEGORIA ECONÔMICA
<b>3.0.00.00</b>	<b>DESPESAS CORRENTES</b>		<b>451.791.664,98</b>
<b>3.1.00.00</b>	<b>PESSOAL E ENCARGOS SOCIAIS</b>		<b>377.983.182,28</b>
3.1.90.01	APOSEN.DO RPPS.RESER.RENUM.E REF.DO MILITAR	1.137.344,00	
3.1.90.11	VENCIMENTOS E VANTAGENS FIXAS-PESSOAL CIVIL	272.549.631,97	
3.1.90.13	OBRIGACOES PATRONAIS	100.743.446,91	
3.1.90.16	OUTRAS DESPESAS VARIÁVEIS-PESSOAL CIVIL	3.552.759,40	
<b>3.3.00.00</b>	<b>OUTRAS DESPESAS CORRENTES</b>		<b>73.808.482,70</b>
3.3.90.14	DIARIAS-CIVIL	1.508.357,58	
3.3.90.30	MATERIAL DE CONSUMO	5.409.054,90	
3.3.90.33	PASSAGENS E DESPESAS COM LOCOMOCAO	481.157,45	
3.3.90.35	SERVICOS DE CONSULTORIA	304.470,00	
3.3.90.36	OUTROS SERVICOS DE TERCEIROS-PESSOA FISICA	2.811.221,00	
3.3.90.37	SERVICOS DE LIMPEZA,VIGIL.E OUTROS-PES.JURID	7.159.864,23	
3.3.90.39	OUTROS SERVICOS DE TERCEIROS-PESSOA JURIDICA	38.781.135,66	
3.3.90.47	OBRIGACOES TRIBUTARIAS E CONTRIBUTIVAS	5.042.098,48	
3.3.90.50	SERVICOS DE UTILIDADE PUBLICA	4.581.070,50	
3.3.90.91	SENTENCAS JUDICIAIS	5.345.000,00	
3.3.90.93	INDENIZACOES E RESTITUICOES	2.367.052,90	
3.3.90.96	RESSARC.DE DESPESAS DE PESSOAL REQUISITADO	18.000,00	
<b>4.0.00.00</b>	<b>DESPESAS DE CAPITAL</b>		<b>7.962.026,25</b>
<b>4.4.00.00</b>	<b>INVESTIMENTOS</b>		<b>7.962.026,25</b>
4.4.90.39	OUTROS SERVICOS DE TERCEIROS-PESSOA JURIDICA	1.413.338,32	
4.4.90.52	EQUIPAMENTOS E MATERIAL PERMANENTE	6.548.687,93	
	<b>TOTAL</b>		<b>459.753.691,23</b>
<b>ÓRGÃO:</b>	<b>28.058</b>	<b>AGENCIA METROPOLITANA BAIXADA SANTISTA-AGEM</b>	
CÓDIGO:	ESPECIFICAÇÃO	ELEMENTO	CATEGORIA ECONÔMICA
<b>3.0.00.00</b>	<b>DESPESAS CORRENTES</b>		<b>3.427.508,63</b>
<b>3.1.00.00</b>	<b>PESSOAL E ENCARGOS SOCIAIS</b>		<b>1.570.845,60</b>
3.1.90.07	CONTRIBUICAO ENTIDADES FECHADAS PREVIDENCIA	3.494,00	
3.1.90.11	VENCIMENTOS E VANTAGENS FIXAS-PESSOAL CIVIL	1.300.597,85	
3.1.90.13	OBRIGACOES PATRONAIS	266.753,75	
<b>3.3.00.00</b>	<b>OUTRAS DESPESAS CORRENTES</b>		<b>1.856.663,03</b>
3.3.90.14	DIARIAS-CIVIL	12.954,46	
3.3.90.30	MATERIAL DE CONSUMO	8.427,95	
3.3.90.33	PASSAGENS E DESPESAS COM LOCOMOCAO	233.849,78	
3.3.90.35	SERVICOS DE CONSULTORIA	382.083,39	
3.3.90.36	OUTROS SERVICOS DE TERCEIROS-PESSOA FISICA	227.227,44	
3.3.90.37	SERVICOS DE LIMPEZA,VIGIL.E OUTROS-PES.JURID	29.369,16	
3.3.90.39	OUTROS SERVICOS DE TERCEIROS-PESSOA JURIDICA	815.029,26	
3.3.90.47	OBRIGACOES TRIBUTARIAS E CONTRIBUTIVAS	30.010,00	
3.3.90.50	SERVICOS DE UTILIDADE PUBLICA	117.648,76	
3.3.91.39	OUT SERV DE TERC-PJ INTRA ORCAMENTARIAS	62,83	
<b>4.0.00.00</b>	<b>DESPESAS DE CAPITAL</b>		<b>3.830,00</b>
<b>4.4.00.00</b>	<b>INVESTIMENTOS</b>		<b>3.830,00</b>
4.4.90.52	EQUIPAMENTOS E MATERIAL PERMANENTE	3.830,00	
	<b>TOTAL</b>		<b>3.431.338,63</b>
<b>ÓRGÃO:</b>	<b>28.059</b>	<b>AGENCIA METROPOLITANA DE CAMPINAS-AGEMCAMP</b>	
CÓDIGO:	ESPECIFICAÇÃO	ELEMENTO	CATEGORIA ECONÔMICA
<b>3.0.00.00</b>	<b>DESPESAS CORRENTES</b>		<b>5.067.064,21</b>
<b>3.1.00.00</b>	<b>PESSOAL E ENCARGOS SOCIAIS</b>		<b>1.561.043,57</b>

## DEMONSTRATIVO DA DESPESA DO ÓRGÃO DISCRIMINADA POR ELEMENTO

ANEXO 2

## ADMINISTRACAO INDIRETA

FOLHA 15

CÓDIGO:	ESPECIFICAÇÃO	ELEMENTO	CATEGORIA ECONÔMICA
3.1.90.07	CONTRIBUICAO ENTIDADES FECHADAS PREVIDENCIA	9.558,08	
3.1.90.11	VENCIMENTOS E VANTAGENS FIXAS-PESSOAL CIVIL	1.286.045,45	
3.1.90.13	OBRIGACOES PATRONAIS	244.026,90	
3.1.91.13	OBRIGACOES PATRONAIS	21.413,14	
<b>3.3.00.00</b>	<b>OUTRAS DESPESAS CORRENTES</b>		<b>3.506.020,64</b>
3.3.90.14	DIARIAS-CIVIL	11.918,11	
3.3.90.30	MATERIAL DE CONSUMO	52.535,82	
3.3.90.33	PASSAGENS E DESPESAS COM LOCOMOCAO	154.926,00	
3.3.90.36	OUTROS SERVICOS DE TERCEIROS-PESSOA FISICA	45.068,12	
3.3.90.37	SERVICOS DE LIMPEZA,VIGIL.E OUTROS-PES.JURID	146.749,16	
3.3.90.39	OUTROS SERVICOS DE TERCEIROS-PESSOA JURIDICA	2.216.689,27	
3.3.90.41	CONTRIBUICOES	850.000,00	
3.3.90.50	SERVICOS DE UTILIDADE PUBLICA	27.961,34	
3.3.91.39	OUT SERV DE TERC-PJ INTRA ORCAMENTARIAS	172,82	
<b>4.0.00.00</b>	<b>DESPESAS DE CAPITAL</b>		<b>11.946,52</b>
<b>4.4.00.00</b>	<b>INVESTIMENTOS</b>		<b>11.946,52</b>
4.4.90.52	EQUIPAMENTOS E MATERIAL PERMANENTE	11.946,52	
	<b>TOTAL</b>		<b>5.079.010,73</b>
<b>ÓRGÃO:</b>	<b>28.060</b>	<b>AGENCIA METROP VALE DO PARAIBA E LIT NORTE</b>	
CÓDIGO:	ESPECIFICAÇÃO	ELEMENTO	CATEGORIA ECONÔMICA
<b>3.0.00.00</b>	<b>DESPESAS CORRENTES</b>		<b>688.441,08</b>
<b>3.1.00.00</b>	<b>PESSOAL E ENCARGOS SOCIAIS</b>		<b>511.136,57</b>
3.1.90.11	VENCIMENTOS E VANTAGENS FIXAS-PESSOAL CIVIL	417.038,43	
3.1.90.13	OBRIGACOES PATRONAIS	94.098,14	
<b>3.3.00.00</b>	<b>OUTRAS DESPESAS CORRENTES</b>		<b>177.304,51</b>
3.3.90.14	DIARIAS-CIVIL	10.014,00	
3.3.90.30	MATERIAL DE CONSUMO	3.230,27	
3.3.90.33	PASSAGENS E DESPESAS COM LOCOMOCAO	990,93	
3.3.90.39	OUTROS SERVICOS DE TERCEIROS-PESSOA JURIDICA	139.287,56	
3.3.90.50	SERVICOS DE UTILIDADE PUBLICA	23.781,75	
	<b>TOTAL</b>		<b>688.441,08</b>
<b>ÓRGÃO:</b>	<b>28.092</b>	<b>EMPRESA PAULISTA DE PLANEJ.METROPOLITANO S.A</b>	
CÓDIGO:	ESPECIFICAÇÃO	ELEMENTO	CATEGORIA ECONÔMICA
<b>3.0.00.00</b>	<b>DESPESAS CORRENTES</b>		<b>47.183.285,55</b>
<b>3.1.00.00</b>	<b>PESSOAL E ENCARGOS SOCIAIS</b>		<b>34.487.135,67</b>
3.1.90.11	VENCIMENTOS E VANTAGENS FIXAS-PESSOAL CIVIL	23.413.340,39	
3.1.90.13	OBRIGACOES PATRONAIS	9.323.325,28	
3.1.90.94	INDENIZACOES E RESTITUICOES TRABALHISTAS	1.750.470,00	
<b>3.3.00.00</b>	<b>OUTRAS DESPESAS CORRENTES</b>		<b>12.696.149,88</b>
3.3.90.30	MATERIAL DE CONSUMO	73.495,07	
3.3.90.33	PASSAGENS E DESPESAS COM LOCOMOCAO	445.636,00	
3.3.90.35	SERVICOS DE CONSULTORIA	1.377.795,57	
3.3.90.36	OUTROS SERVICOS DE TERCEIROS-PESSOA FISICA	199.797,70	
3.3.90.39	OUTROS SERVICOS DE TERCEIROS-PESSOA JURIDICA	9.395.803,55	
3.3.90.47	OBRIGACOES TRIBUTARIAS E CONTRIBUTIVAS	954.191,14	
3.3.90.50	SERVICOS DE UTILIDADE PUBLICA	249.430,85	
	<b>TOTAL</b>		<b>47.183.285,55</b>
<b>ÓRGÃO:</b>	<b>29.048</b>	<b>FUND.SISTEMA EST.DE ANALISE DE DADOS-SEADE</b>	
CÓDIGO:	ESPECIFICAÇÃO	ELEMENTO	CATEGORIA ECONÔMICA
<b>3.0.00.00</b>	<b>DESPESAS CORRENTES</b>		<b>54.635.206,33</b>
<b>3.1.00.00</b>	<b>PESSOAL E ENCARGOS SOCIAIS</b>		<b>42.549.913,15</b>
3.1.90.07	CONTRIBUICAO ENTIDADES FECHADAS PREVIDENCIA	342.611,31	
3.1.90.11	VENCIMENTOS E VANTAGENS FIXAS-PESSOAL CIVIL	27.736.567,01	
3.1.90.13	OBRIGACOES PATRONAIS	7.821.248,62	
3.1.90.16	OUTRAS DESPESAS VARIÁVEIS-PESSOAL CIVIL	20.758,32	
3.1.90.94	INDENIZACOES E RESTITUICOES TRABALHISTAS	6.628.727,89	
<b>3.3.00.00</b>	<b>OUTRAS DESPESAS CORRENTES</b>		<b>12.085.293,18</b>
3.3.90.14	DIARIAS-CIVIL	7.623,25	
3.3.90.30	MATERIAL DE CONSUMO	140.764,56	
3.3.90.33	PASSAGENS E DESPESAS COM LOCOMOCAO	341.716,65	
3.3.90.35	SERVICOS DE CONSULTORIA	42.778,12	
3.3.90.36	OUTROS SERVICOS DE TERCEIROS-PESSOA FISICA	592.003,29	
3.3.90.37	SERVICOS DE LIMPEZA,VIGIL.E OUTROS-PES.JURID	970.490,61	
3.3.90.39	OUTROS SERVICOS DE TERCEIROS-PESSOA JURIDICA	9.174.556,47	
3.3.90.47	OBRIGACOES TRIBUTARIAS E CONTRIBUTIVAS	262.848,63	
3.3.90.50	SERVICOS DE UTILIDADE PUBLICA	552.511,60	
<b>4.0.00.00</b>	<b>DESPESAS DE CAPITAL</b>		<b>3.575,50</b>

## DEMONSTRATIVO DA DESPESA DO ÓRGÃO DISCRIMINADA POR ELEMENTO

ANEXO 2

## ADMINISTRACAO INDIRETA

FOLHA 16

CÓDIGO:	ESPECIFICAÇÃO	ELEMENTO	CATEGORIA ECONÔMICA
<b>4.4.00.00</b>	<b>INVESTIMENTOS</b>		<b>3.575,50</b>
4.4.90.52	EQUIPAMENTOS E MATERIAL PERMANENTE	3.575,50	
		<b>TOTAL</b>	<b>54.638.781,83</b>
<b>ÓRGÃO:</b>	<b>29.057</b>	<b>DEPARTAMENTO ESTADUAL DE TRANSITO-DETRAN-SP</b>	
CÓDIGO:	ESPECIFICAÇÃO	ELEMENTO	CATEGORIA ECONÔMICA
<b>3.0.00.00</b>	<b>DESPESAS CORRENTES</b>		<b>774.147.117,94</b>
<b>3.1.00.00</b>	<b>PESSOAL E ENCARGOS SOCIAIS</b>		<b>193.549.224,84</b>
3.1.90.07	CONTRIBUICAO ENTIDADES FECHADAS PREVIDENCIA	4.787,00	
3.1.90.08	OUTROS BENEF.ASSIST.DO SERVIDOR E DO MILITAR	620,00	
3.1.90.11	VENCIMENTOS E VANTAGENS FIXAS-PESSOAL CIVIL	153.138.659,00	
3.1.90.13	OBRIGACOES PATRONAIS	25.374.117,00	
3.1.90.49	AUXILIO TRANSPORTE	3.464.303,00	
3.1.91.13	OBRIGACOES PATRONAIS	11.566.738,84	
<b>3.3.00.00</b>	<b>OUTRAS DESPESAS CORRENTES</b>		<b>580.597.893,10</b>
3.3.40.30	MATERIAL DE CONSUMO	117.843,83	
3.3.40.39	OUTROS SERVICOS DE TERCEIROS-PESSOA JURIDICA	5.003.695,32	
3.3.90.14	DIARIAS-CIVIL	2.691.391,70	
3.3.90.15	DIARIAS MILITAR	120.000,00	
3.3.90.30	MATERIAL DE CONSUMO	25.604.367,14	
3.3.90.33	PASSAGENS E DESPESAS COM LOCOMOCAO	1.936.588,58	
3.3.90.35	SERVICOS DE CONSULTORIA	3.275.191,21	
3.3.90.36	OUTROS SERVICOS DE TERCEIROS-PESSOA FISICA	15.547.542,19	
3.3.90.37	SERVICOS DE LIMPEZA,VIGIL.E OUTROS-PES.JURID	14.521.645,03	
3.3.90.39	OUTROS SERVICOS DE TERCEIROS-PESSOA JURIDICA	498.234.846,38	
3.3.90.47	OBRIGACOES TRIBUTARIAS E CONTRIBUTIVAS	4.648.300,00	
3.3.90.50	SERVICOS DE UTILIDADE PUBLICA	6.365.744,64	
3.3.90.92	DESPESAS DE EXERCICIOS ANTERIORES	543.644,36	
3.3.90.93	INDENIZACOES E RESTITUICOES	169.622,89	
3.3.90.96	RESSARC.DE DESPESAS DE PESSOAL REQUISITADO	1.788.273,11	
3.3.91.39	OUT SERV DE TERC-PJ INTRA ORCAMENTARIAS	29.196,72	
<b>4.0.00.00</b>	<b>DESPESAS DE CAPITAL</b>		<b>7.282.777,91</b>
<b>4.4.00.00</b>	<b>INVESTIMENTOS</b>		<b>7.282.777,91</b>
4.4.40.51	OBRAS E INSTALACOES	3.508.605,72	
4.4.40.52	EQUIPAMENTOS E MATERIAL PERMANENTE	1.792.460,62	
4.4.90.52	EQUIPAMENTOS E MATERIAL PERMANENTE	1.981.711,57	
		<b>TOTAL</b>	<b>781.429.895,85</b>
<b>ÓRGÃO:</b>	<b>29.058</b>	<b>IAMSPÉ - INST.ASSIST.MEDICA SERV.PUBL.ESTAD.</b>	
CÓDIGO:	ESPECIFICAÇÃO	ELEMENTO	CATEGORIA ECONÔMICA
<b>3.0.00.00</b>	<b>DESPESAS CORRENTES</b>		<b>1.246.822.290,68</b>
<b>3.1.00.00</b>	<b>PESSOAL E ENCARGOS SOCIAIS</b>		<b>430.968.796,08</b>
3.1.90.01	APOSEN.DO RPPS.RESER.RENUM.E REF.DO MILITAR	4.650.000,00	
3.1.90.07	CONTRIBUICAO ENTIDADES FECHADAS PREVIDENCIA	1.632.127,00	
3.1.90.11	VENCIMENTOS E VANTAGENS FIXAS-PESSOAL CIVIL	326.259.198,79	
3.1.90.13	OBRIGACOES PATRONAIS	97.786.755,37	
3.1.91.13	OBRIGACOES PATRONAIS	640.714,92	
<b>3.3.00.00</b>	<b>OUTRAS DESPESAS CORRENTES</b>		<b>815.853.494,60</b>
3.3.90.14	DIARIAS-CIVIL	198.819,80	
3.3.90.18	AUXILIO FINANCEIRO A ESTUDANTES	1.552.095,81	
3.3.90.30	MATERIAL DE CONSUMO	134.999.285,78	
3.3.90.33	PASSAGENS E DESPESAS COM LOCOMOCAO	8.079.687,19	
3.3.90.36	OUTROS SERVICOS DE TERCEIROS-PESSOA FISICA	17.197.468,07	
3.3.90.37	SERVICOS DE LIMPEZA,VIGIL.E OUTROS-PES.JURID	32.384.211,68	
3.3.90.39	OUTROS SERVICOS DE TERCEIROS-PESSOA JURIDICA	595.559.698,74	
3.3.90.47	OBRIGACOES TRIBUTARIAS E CONTRIBUTIVAS	9.702.775,83	
3.3.90.50	SERVICOS DE UTILIDADE PUBLICA	14.060.839,92	
3.3.90.93	INDENIZACOES E RESTITUICOES	1.031.288,23	
3.3.90.96	RESSARC.DE DESPESAS DE PESSOAL REQUISITADO	1.081.480,95	
3.3.91.39	OUT SERV DE TERC-PJ INTRA ORCAMENTARIAS	5.842,60	
<b>4.0.00.00</b>	<b>DESPESAS DE CAPITAL</b>		<b>29.855.546,89</b>
<b>4.4.00.00</b>	<b>INVESTIMENTOS</b>		<b>29.855.546,89</b>
4.4.90.51	OBRAS E INSTALACOES	3.936.897,00	
4.4.90.52	EQUIPAMENTOS E MATERIAL PERMANENTE	25.918.649,89	
		<b>TOTAL</b>	<b>1.276.677.837,57</b>
<b>ÓRGÃO:</b>	<b>37.092</b>	<b>CIA.PAULISTA DE TRENS METROPOLITANOS-CPTM</b>	
CÓDIGO:	ESPECIFICAÇÃO	ELEMENTO	CATEGORIA ECONÔMICA
<b>3.0.00.00</b>	<b>DESPESAS CORRENTES</b>		<b>2.546.875.574,97</b>
<b>3.1.00.00</b>	<b>PESSOAL E ENCARGOS SOCIAIS</b>		<b>848.484.356,00</b>
3.1.90.11	VENCIMENTOS E VANTAGENS FIXAS-PESSOAL CIVIL	705.983.525,00	

## DEMONSTRATIVO DA DESPESA DO ÓRGÃO DISCRIMINADA POR ELEMENTO

ANEXO 2

## ADMINISTRACAO INDIRETA

FOLHA 17

CÓDIGO:	ESPECIFICAÇÃO	ELEMENTO	CATEGORIA ECONÔMICA
3.1.90.13	OBRIGACOES PATRONAIS	118.281.675,00	
3.1.90.16	OUTRAS DESPESAS VARIÁVEIS-PESSOAL CIVIL	24.219.156,00	
<b>3.3.00.00</b>	<b>OUTRAS DESPESAS CORRENTES</b>		<b>1.698.391.218,97</b>
3.3.90.14	DIARIAS-CIVIL	284.208,00	
3.3.90.30	MATERIAL DE CONSUMO	111.233.859,99	
3.3.90.33	PASSAGENS E DESPESAS COM LOCOMOCAO	40.812.783,00	
3.3.90.35	SERVICOS DE CONSULTORIA	2.364.265,00	
3.3.90.36	OUTROS SERVICOS DE TERCEIROS-PESSOA FISICA	4.117.088,00	
3.3.90.37	SERVICOS DE LIMPEZA,VIGIL.E OUTROS-PES.JURID	295.894.387,00	
3.3.90.39	OUTROS SERVICOS DE TERCEIROS-PESSOA JURIDICA	702.879.144,00	
3.3.90.47	OBRIGACOES TRIBUTARIAS E CONTRIBUTIVAS	70.885.828,98	
3.3.90.50	SERVICOS DE UTILIDADE PUBLICA	297.329.785,00	
3.3.90.91	SENTENCAS JUDICIAIS	158.106.445,00	
3.3.90.93	INDENIZACOES E RESTITUICOES	10.883.427,00	
3.3.90.96	RESSARC.DE DESPESAS DE PESSOAL REQUISITADO	3.599.998,00	
<b>4.0.00.00</b>	<b>DESPESAS DE CAPITAL</b>		<b>1.074.997.178,96</b>
<b>4.4.00.00</b>	<b>INVESTIMENTOS</b>		<b>1.074.997.178,96</b>
4.4.90.35	SERVICOS DE CONSULTORIA	200.000,00	
4.4.90.39	OUTROS SERVICOS DE TERCEIROS-PESSOA JURIDICA	3.997.331,43	
4.4.90.51	OBRAS E INSTALACOES	767.997.398,03	
4.4.90.52	EQUIPAMENTOS E MATERIAL PERMANENTE	276.914.454,83	
4.4.90.93	INDENIZACOES E RESTITUICOES	25.887.994,67	
	<b>TOTAL</b>		<b>3.621.872.753,93</b>
<b>ÓRGÃO:</b>	<b>38.045</b>	<b>FUND.PROF.DR.MANOEL PEDRO PIMENTEL-FUNAP</b>	
CÓDIGO:	ESPECIFICAÇÃO	ELEMENTO	CATEGORIA ECONÔMICA
<b>3.0.00.00</b>	<b>DESPESAS CORRENTES</b>		<b>56.439.985,29</b>
<b>3.1.00.00</b>	<b>PESSOAL E ENCARGOS SOCIAIS</b>		<b>31.632.723,01</b>
3.1.90.07	CONTRIBUICAO ENTIDADES FECHADAS PREVIDENCIA	54.757,32	
3.1.90.11	VENCIMENTOS E VANTAGENS FIXAS-PESSOAL CIVIL	23.436.876,00	
3.1.90.13	OBRIGACOES PATRONAIS	8.120.364,58	
3.1.90.16	OUTRAS DESPESAS VARIÁVEIS-PESSOAL CIVIL	20.725,11	
<b>3.3.00.00</b>	<b>OUTRAS DESPESAS CORRENTES</b>		<b>24.807.262,28</b>
3.3.90.14	DIARIAS-CIVIL	937.934,18	
3.3.90.30	MATERIAL DE CONSUMO	4.422.873,51	
3.3.90.33	PASSAGENS E DESPESAS COM LOCOMOCAO	612.871,82	
3.3.90.35	SERVICOS DE CONSULTORIA	367.108,10	
3.3.90.36	OUTROS SERVICOS DE TERCEIROS-PESSOA FISICA	8.140.059,32	
3.3.90.37	SERVICOS DE LIMPEZA,VIGIL.E OUTROS-PES.JURID	270.968,48	
3.3.90.39	OUTROS SERVICOS DE TERCEIROS-PESSOA JURIDICA	8.699.665,50	
3.3.90.47	OBRIGACOES TRIBUTARIAS E CONTRIBUTIVAS	236.257,05	
3.3.90.50	SERVICOS DE UTILIDADE PUBLICA	353.801,80	
3.3.90.92	DESPESAS DE EXERCICIOS ANTERIORES	765.722,52	
<b>4.0.00.00</b>	<b>DESPESAS DE CAPITAL</b>		<b>1.265.056,38</b>
<b>4.4.00.00</b>	<b>INVESTIMENTOS</b>		<b>1.265.056,38</b>
4.4.90.52	EQUIPAMENTOS E MATERIAL PERMANENTE	1.265.056,38	
	<b>TOTAL</b>		<b>57.705.041,67</b>
<b>ÓRGÃO:</b>	<b>39.055</b>	<b>DEPTO.DE AGUAS E ENERGIA ELETRICA-DAEE</b>	
CÓDIGO:	ESPECIFICAÇÃO	ELEMENTO	CATEGORIA ECONÔMICA
<b>3.0.00.00</b>	<b>DESPESAS CORRENTES</b>		<b>498.091.325,51</b>
<b>3.1.00.00</b>	<b>PESSOAL E ENCARGOS SOCIAIS</b>		<b>250.338.593,29</b>
3.1.90.01	APOSEN.DO RPPS.RESER.RENUM.E REF.DO MILITAR	38.948.388,27	
3.1.90.07	CONTRIBUICAO ENTIDADES FECHADAS PREVIDENCIA	1.908.730,32	
3.1.90.11	VENCIMENTOS E VANTAGENS FIXAS-PESSOAL CIVIL	133.732.750,00	
3.1.90.13	OBRIGACOES PATRONAIS	38.323.694,93	
3.1.90.16	OUTRAS DESPESAS VARIÁVEIS-PESSOAL CIVIL	913.855,55	
3.1.90.49	AUXILIO TRANSPORTE	3.196,14	
3.1.91.13	OBRIGACOES PATRONAIS	36.507.978,08	
<b>3.2.00.00</b>	<b>JUROS E ENCARGOS DA DIVIDA</b>		<b>19.823.081,67</b>
3.2.90.21	JUROS SOBRE A DIVIDA POR CONTRATO	13.946.131,66	
3.2.90.22	OUTROS ENCARGOS SOBRE A DIVIDA POR CONTRATO	5.876.950,01	
<b>3.3.00.00</b>	<b>OUTRAS DESPESAS CORRENTES</b>		<b>227.929.650,55</b>
3.3.90.08	OUTROS BENEFICIOS ASSISTENCIAIS	73.846,00	
3.3.90.14	DIARIAS-CIVIL	544.534,22	
3.3.90.30	MATERIAL DE CONSUMO	1.967.137,92	
3.3.90.33	PASSAGENS E DESPESAS COM LOCOMOCAO	1.179.711,09	
3.3.90.36	OUTROS SERVICOS DE TERCEIROS-PESSOA FISICA	228.833,54	
3.3.90.37	SERVICOS DE LIMPEZA,VIGIL.E OUTROS-PES.JURID	10.156.586,56	
3.3.90.39	OUTROS SERVICOS DE TERCEIROS-PESSOA JURIDICA	191.026.552,53	

## DEMONSTRATIVO DA DESPESA DO ÓRGÃO DISCRIMINADA POR ELEMENTO

ANEXO 2

## ADMINISTRACAO INDIRETA

FOLHA 18

CÓDIGO:	ESPECIFICAÇÃO	ELEMENTO	CATEGORIA ECONÔMICA
3.3.90.41	CONTRIBUICOES	12.130.999,85	
3.3.90.47	OBRIGACOES TRIBUTARIAS E CONTRIBUTIVAS	65.153,42	
3.3.90.50	SERVICOS DE UTILIDADE PUBLICA	4.263.995,00	
3.3.90.92	DESPESAS DE EXERCICIOS ANTERIORES	5.477.713,68	
3.3.90.93	INDENIZACOES E RESTITUICOES	747.627,22	
3.3.91.39	OUT SERV DE TERC-PJ INTRA ORCAMENTARIAS	66.959,52	
<b>4.0.00.00</b>	<b>DESPESAS DE CAPITAL</b>		<b>295.267.290,46</b>
<b>4.4.00.00</b>	<b>INVESTIMENTOS</b>		<b>216.737.320,81</b>
4.4.40.51	OBRAS E INSTALACOES	9.300.515,34	
4.4.90.35	SERVICOS DE CONSULTORIA	3.893.926,19	
4.4.90.51	OBRAS E INSTALACOES	196.104.098,64	
4.4.90.52	EQUIPAMENTOS E MATERIAL PERMANENTE	1.258.041,84	
4.4.90.92	DESPESAS DE EXERCICIOS ANTERIORES	6.180.738,80	
<b>4.6.00.00</b>	<b>AMORTIZACAO DE DIVIDA</b>		<b>78.529.969,65</b>
4.6.90.71	PRINCIPAL DA DIVIDA CONTRATUAL RESGATADA	78.529.969,65	
		<b>TOTAL</b>	<b>793.358.615,97</b>
<b>ÓRGÃO:</b>	<b>51.050</b>	<b>ARTESP-AG.REG.SERV.PUBL.DEL.TRANSP.EST.SP.</b>	
CÓDIGO:	ESPECIFICAÇÃO	ELEMENTO	CATEGORIA ECONÔMICA
<b>3.0.00.00</b>	<b>DESPESAS CORRENTES</b>		<b>210.579.803,91</b>
<b>3.1.00.00</b>	<b>PESSOAL E ENCARGOS SOCIAIS</b>		<b>9.159.406,42</b>
3.1.90.07	CONTRIBUICAO ENTIDADES FECHADAS PREVIDENCIA	102.254,34	
3.1.90.11	VENCIMENTOS E VANTAGENS FIXAS-PESSOAL CIVIL	7.077.154,53	
3.1.90.13	OBRIGACOES PATRONAIS	1.979.997,55	
<b>3.3.00.00</b>	<b>OUTRAS DESPESAS CORRENTES</b>		<b>201.420.397,49</b>
3.3.90.14	DIARIAS-CIVIL	664.164,96	
3.3.90.30	MATERIAL DE CONSUMO	91.951,94	
3.3.90.33	PASSAGENS E DESPESAS COM LOCOMOCAO	10.563.252,91	
3.3.90.35	SERVICOS DE CONSULTORIA	116.675.628,23	
3.3.90.36	OUTROS SERVICOS DE TERCEIROS-PESSOA FISICA	26.215,62	
3.3.90.37	SERVICOS DE LIMPEZA,VIGIL.E OUTROS-PES.JURID	1.477.592,17	
3.3.90.39	OUTROS SERVICOS DE TERCEIROS-PESSOA JURIDICA	39.333.190,55	
3.3.90.47	OBRIGACOES TRIBUTARIAS E CONTRIBUTIVAS	2.413.193,21	
3.3.90.50	SERVICOS DE UTILIDADE PUBLICA	676.886,49	
3.3.90.93	INDENIZACOES E RESTITUICOES	176.504,16	
3.3.90.96	RESSARC.DE DESPESAS DE PESSOAL REQUISITADO	29.321.817,25	
<b>4.0.00.00</b>	<b>DESPESAS DE CAPITAL</b>		<b>290.630,00</b>
<b>4.4.00.00</b>	<b>INVESTIMENTOS</b>		<b>290.630,00</b>
4.4.90.52	EQUIPAMENTOS E MATERIAL PERMANENTE	290.630,00	
		<b>TOTAL</b>	<b>210.870.433,91</b>
<b>ÓRGÃO:</b>	<b>51.051</b>	<b>ARSESP-AG.REGUL.SANEAM. E ENERGIA EST.SP.</b>	
CÓDIGO:	ESPECIFICAÇÃO	ELEMENTO	CATEGORIA ECONÔMICA
<b>3.0.00.00</b>	<b>DESPESAS CORRENTES</b>		<b>52.050.120,33</b>
<b>3.1.00.00</b>	<b>PESSOAL E ENCARGOS SOCIAIS</b>		<b>19.753.509,87</b>
3.1.90.07	CONTRIBUICAO ENTIDADES FECHADAS PREVIDENCIA	291.104,06	
3.1.90.11	VENCIMENTOS E VANTAGENS FIXAS-PESSOAL CIVIL	14.865.925,08	
3.1.90.13	OBRIGACOES PATRONAIS	4.596.480,73	
<b>3.3.00.00</b>	<b>OUTRAS DESPESAS CORRENTES</b>		<b>32.296.610,46</b>
3.3.90.14	DIARIAS-CIVIL	556.858,64	
3.3.90.30	MATERIAL DE CONSUMO	105.199,46	
3.3.90.33	PASSAGENS E DESPESAS COM LOCOMOCAO	2.135.919,15	
3.3.90.35	SERVICOS DE CONSULTORIA	898.167,85	
3.3.90.36	OUTROS SERVICOS DE TERCEIROS-PESSOA FISICA	449.798,76	
3.3.90.37	SERVICOS DE LIMPEZA,VIGIL.E OUTROS-PES.JURID	945.939,10	
3.3.90.39	OUTROS SERVICOS DE TERCEIROS-PESSOA JURIDICA	20.208.667,60	
3.3.90.47	OBRIGACOES TRIBUTARIAS E CONTRIBUTIVAS	856.064,71	
3.3.90.50	SERVICOS DE UTILIDADE PUBLICA	909.711,40	
3.3.90.93	INDENIZACOES E RESTITUICOES	51.278,17	
3.3.90.96	RESSARC.DE DESPESAS DE PESSOAL REQUISITADO	5.179.005,62	
<b>4.0.00.00</b>	<b>DESPESAS DE CAPITAL</b>		<b>26.354.558,99</b>
<b>4.4.00.00</b>	<b>INVESTIMENTOS</b>		<b>1.414.558,99</b>
4.4.90.52	EQUIPAMENTOS E MATERIAL PERMANENTE	1.414.558,99	
<b>4.5.00.00</b>	<b>INVERSOES FINANCEIRAS</b>		<b>24.940.000,00</b>
4.5.90.61	AQUISICAO DE IMOVEIS	24.940.000,00	
		<b>TOTAL</b>	<b>78.404.679,32</b>
<b>TOTAL GERAL</b>			<b>65.343.742.111,25</b>

**DEMONSTRATIVO DA DESPESA DO ÓRGÃO DISCRIMINADA POR ELEMENTO**

**ADMINISTRACAO INDIRETA**

**CONTADORIA GERAL DO ESTADO**

**ANEXO 2**

**FOLHA 19**

**DEMONSTRATIVO DA DESPESA DA UNIDADE ORÇAMENTÁRIA DISCRIMINADA POR ELEMENTO  
CONSOLIDADO**

**ANEXO 2  
FOLHA 1**

<b>ÓRGÃO:-</b>	<b>01.000</b>	<b>ASSEMBLEIA LEGISLATIVA</b>		
<b>UNIDADE ORÇAMENTÁRIA:-</b>	<b>01.001</b>	<b>ASSEMBLEIA LEGISLATIVA</b>		
<b>CÓDIGO</b>	<b>ESPECIFICAÇÃO</b>		<b>ELEMENTO</b>	<b>CATEGORIA ECONÔMICA</b>
<b>3.0.00.00</b>	<b>DESPESAS CORRENTES</b>			<b>1.122.146.152,53</b>
<b>3.1.00.00</b>	<b>PESSOAL E ENCARGOS SOCIAIS</b>			<b>942.052.202,46</b>
3.1.90.00	<b>APLICACOES DIRETAS</b>		<b>709.126.991,37</b>	
3.1.90.07	CONTRIBUICAO ENTIDADES FECHADAS PREVIDENCIA		2.412.164,62	
3.1.90.11	VENCIMENTOS E VANTAGENS FIXAS-PESSOAL CIVIL		601.730.777,93	
3.1.90.13	OBRIGACOES PATRONAIS		104.984.048,82	
3.1.91.00	<b>APLICACOES DIRETAS-INTRA ORCAMENTARIA</b>		<b>232.925.211,09</b>	
3.1.91.13	OBRIGACOES PATRONAIS		232.925.211,09	
<b>3.3.00.00</b>	<b>OUTRAS DESPESAS CORRENTES</b>			<b>180.093.950,07</b>
3.3.50.00	<b>TRANSF.A INST.PRIVADAS SEM FINS LUCRATIVOS</b>		<b>412.976,50</b>	
3.3.50.41	CONTRIBUICOES		412.976,50	
3.3.90.00	<b>APLICACOES DIRETAS</b>		<b>178.966.473,29</b>	
3.3.90.08	OUTROS BENEFICIOS ASSISTENCIAIS		508.442,21	
3.3.90.14	DIARIAS-CIVIL		213.206,45	
3.3.90.30	MATERIAL DE CONSUMO		1.136.077,31	
3.3.90.31	PREMIACOES CULTURAIS ART.CIENT.DESPOR. OUTRA		40.000,00	
3.3.90.35	SERVICOS DE CONSULTORIA		5.838,00	
3.3.90.36	OUTROS SERVICOS DE TERCEIROS-PESSOA FISICA		21.445,42	
3.3.90.37	SERVICOS DE LIMPEZA,VIGIL.E OUTROS-PES.JURID		5.696.822,88	
3.3.90.39	OUTROS SERVICOS DE TERCEIROS-PESSOA JURIDICA		84.018.153,25	
3.3.90.46	AUXILIO ALIMENTACAO		35.104.240,23	
3.3.90.47	OBRIGACOES TRIBUTARIAS E CONTRIBUTIVAS		12.230.823,00	
3.3.90.50	SERVICOS DE UTILIDADE PUBLICA		3.214.358,61	
3.3.90.92	DESPESAS DE EXERCICIOS ANTERIORES		1.204.676,86	
3.3.90.93	INDENIZACOES E RESTITUICOES		32.161.451,65	
3.3.90.96	RESSARC.DE DESPESAS DE PESSOAL REQUISITADO		3.410.937,42	
3.3.91.00	<b>APLICACOES DIRETAS-INTRA ORCAMENTARIAS</b>		<b>714.500,28</b>	
3.3.91.39	OUT SERV DE TERC-PJ INTRA ORCAMENTARIAS		714.500,28	
<b>4.0.00.00</b>	<b>DESPESAS DE CAPITAL</b>			<b>96.313,63</b>
<b>4.4.00.00</b>	<b>INVESTIMENTOS</b>			<b>96.313,63</b>
4.4.90.00	<b>APLICACOES DIRETAS</b>		<b>96.313,63</b>	
4.4.90.52	EQUIPAMENTOS E MATERIAL PERMANENTE		96.313,63	
		<b>TOTAL</b>		<b>1.122.242.466,16</b>
<b>ÓRGÃO:-</b>	<b>02.000</b>	<b>TRIBUNAL DE CONTAS DO ESTADO</b>		
<b>UNIDADE ORÇAMENTÁRIA:-</b>	<b>02.001</b>	<b>TRIBUNAL DE CONTAS DO ESTADO</b>		
<b>CÓDIGO</b>	<b>ESPECIFICAÇÃO</b>		<b>ELEMENTO</b>	<b>CATEGORIA ECONÔMICA</b>
<b>3.0.00.00</b>	<b>DESPESAS CORRENTES</b>			<b>877.776.502,40</b>
<b>3.1.00.00</b>	<b>PESSOAL E ENCARGOS SOCIAIS</b>			<b>798.233.185,02</b>
3.1.90.00	<b>APLICACOES DIRETAS</b>		<b>528.962.681,22</b>	
3.1.90.01	APOSEN.DO RPPS,RESER.RENUM.E REF.DO MILITAR		2.026.112,00	
3.1.90.07	CONTRIBUICAO ENTIDADES FECHADAS PREVIDENCIA		1.453.054,51	
3.1.90.11	VENCIMENTOS E VANTAGENS FIXAS-PESSOAL CIVIL		510.565.291,50	
3.1.90.13	OBRIGACOES PATRONAIS		10.037.951,35	
3.1.90.49	AUXILIO TRANSPORTE		4.880.271,86	
3.1.91.00	<b>APLICACOES DIRETAS-INTRA ORCAMENTARIA</b>		<b>269.270.503,80</b>	
3.1.91.13	OBRIGACOES PATRONAIS		269.270.503,80	
<b>3.3.00.00</b>	<b>OUTRAS DESPESAS CORRENTES</b>			<b>79.543.317,38</b>
3.3.90.00	<b>APLICACOES DIRETAS</b>		<b>78.338.231,78</b>	
3.3.90.08	OUTROS BENEFICIOS ASSISTENCIAIS		434.105,20	
3.3.90.14	DIARIAS-CIVIL		2.939.167,11	
3.3.90.30	MATERIAL DE CONSUMO		1.193.951,04	
3.3.90.33	PASSAGENS E DESPESAS COM LOCOMOCAO		589.953,65	
3.3.90.36	OUTROS SERVICOS DE TERCEIROS-PESSOA FISICA		368.555,35	
3.3.90.37	SERVICOS DE LIMPEZA,VIGIL.E OUTROS-PES.JURID		9.084.709,88	
3.3.90.39	OUTROS SERVICOS DE TERCEIROS-PESSOA JURIDICA		43.931.840,91	
3.3.90.46	AUXILIO ALIMENTACAO		5.185.332,38	
3.3.90.47	OBRIGACOES TRIBUTARIAS E CONTRIBUTIVAS		9.393.332,00	
3.3.90.50	SERVICOS DE UTILIDADE PUBLICA		3.704.029,03	
3.3.90.93	INDENIZACOES E RESTITUICOES		5.255,23	



**DEMONSTRATIVO DA DESPESA DA UNIDADE ORÇAMENTÁRIA DISCRIMINADA POR ELEMENTO  
CONSOLIDADO**

ANEXO 2  
FOLHA 2

<b>CÓDIGO</b>	<b>ESPECIFICAÇÃO</b>	<b>ELEMENTO</b>	<b>CATEGORIA ECONÔMICA</b>
3.3.90.96	RESSARC.DE DESPESAS DE PESSOAL REQUISITADO	1.508.000,00	
3.3.91.00	<b>APLICACOES DIRETAS-INTRA ORCAMENTARIAS</b>	<b>1.205.085,60</b>	
3.3.91.39	OUT SERV DE TERC-PJ INTRA ORCAMENTARIAS	1.205.085,60	
<b>4.0.00.00</b>	<b>DESPESAS DE CAPITAL</b>		<b>1.568.984,18</b>
<b>4.4.00.00</b>	<b>INVESTIMENTOS</b>		<b>1.568.984,18</b>
4.4.90.00	<b>APLICACOES DIRETAS</b>	<b>1.568.984,18</b>	
4.4.90.51	OBRAS E INSTALACOES	114.011,13	
4.4.90.52	EQUIPAMENTOS E MATERIAL PERMANENTE	1.454.973,05	
	<b>TOTAL</b>		<b>879.345.486,58</b>
<b>ÓRGÃO:-</b>	<b>03.000</b>	<b>TRIBUNAL DE JUSTICA</b>	
<b>UNIDADE ORÇAMENTÁRIA:-</b>	<b>03.001</b>	<b>TRIBUNAL DE JUSTICA</b>	
<b>CÓDIGO</b>	<b>ESPECIFICAÇÃO</b>	<b>ELEMENTO</b>	<b>CATEGORIA ECONÔMICA</b>
<b>3.0.00.00</b>	<b>DESPESAS CORRENTES</b>		<b>11.726.562.371,66</b>
<b>3.1.00.00</b>	<b>PESSOAL E ENCARGOS SOCIAIS</b>		<b>9.332.141.851,72</b>
3.1.90.00	<b>APLICACOES DIRETAS</b>	<b>6.941.138.364,22</b>	
3.1.90.01	APOSEN.DO RPPS,RESER.RENUM.E REF.DO MILITAR	83.837.133,34	
3.1.90.03	PENSOES DO RPPS E DO MILITAR	24.800.491,24	
3.1.90.07	CONTRIBUICAO ENTIDADES FECHADAS PREVIDENCIA	3.126.440,89	
3.1.90.11	VENCIMENTOS E VANTAGENS FIXAS-PESSOAL CIVIL	5.894.779.554,81	
3.1.90.13	OBRIGACOES PATRONAIS	21.805.203,44	
3.1.90.16	OUTRAS DESPESAS VARIAVEIS-PESSOAL CIVIL	41.900.123,84	
3.1.90.49	AUXILIO TRANSPORTE	67.017.870,30	
3.1.90.94	INDENIZACOES E RESTITUICOES TRABALHISTAS	803.871.546,36	
3.1.91.00	<b>APLICACOES DIRETAS-INTRA ORCAMENTARIA</b>	<b>2.391.003.487,50</b>	
3.1.91.13	OBRIGACOES PATRONAIS	2.391.003.487,50	
<b>3.3.00.00</b>	<b>OUTRAS DESPESAS CORRENTES</b>		<b>2.394.420.519,94</b>
3.3.50.00	<b>TRANSF.A INST.PRIVADAS SEM FINS LUCRATIVOS</b>	<b>12.000,00</b>	
3.3.50.41	CONTRIBUICOES	12.000,00	
3.3.90.00	<b>APLICACOES DIRETAS</b>	<b>2.380.613.043,58</b>	
3.3.90.08	OUTROS BENEFICIOS ASSISTENCIAIS	182.611.428,05	
3.3.90.14	DIARIAS-CIVIL	21.226.545,89	
3.3.90.30	MATERIAL DE CONSUMO	42.265.804,66	
3.3.90.33	PASSAGENS E DESPESAS COM LOCOMOCAO	3.769.379,62	
3.3.90.35	SERVICOS DE CONSULTORIA	8.694.964,28	
3.3.90.36	OUTROS SERVICOS DE TERCEIROS-PESSOA FISICA	93.402.003,02	
3.3.90.37	SERVICOS DE LIMPEZA,VIGIL.E OUTROS-PES.JURID	310.855.824,18	
3.3.90.39	OUTROS SERVICOS DE TERCEIROS-PESSOA JURIDICA	777.294.689,09	
3.3.90.46	AUXILIO ALIMENTACAO	419.502.522,84	
3.3.90.47	OBRIGACOES TRIBUTARIAS E CONTRIBUTIVAS	114.402.938,86	
3.3.90.50	SERVICOS DE UTILIDADE PUBLICA	50.761.497,68	
3.3.90.92	DESPESAS DE EXERCICIOS ANTERIORES	13.440.888,00	
3.3.90.93	INDENIZACOES E RESTITUICOES	342.384.557,41	
3.3.91.00	<b>APLICACOES DIRETAS-INTRA ORCAMENTARIAS</b>	<b>13.795.476,36</b>	
3.3.91.39	OUT SERV DE TERC-PJ INTRA ORCAMENTARIAS	13.795.476,36	
<b>4.0.00.00</b>	<b>DESPESAS DE CAPITAL</b>		<b>290.748.859,64</b>
<b>4.4.00.00</b>	<b>INVESTIMENTOS</b>		<b>162.748.859,64</b>
4.4.90.00	<b>APLICACOES DIRETAS</b>	<b>162.748.859,64</b>	
4.4.90.39	OUTROS SERVICOS DE TERCEIROS-PESSOA JURIDICA	50.982.918,44	
4.4.90.51	OBRAS E INSTALACOES	6.532.805,21	
4.4.90.52	EQUIPAMENTOS E MATERIAL PERMANENTE	105.230.156,18	
4.4.90.92	DESPESAS DE EXERCICIOS ANTERIORES	2.979,81	
<b>4.5.00.00</b>	<b>INVERSOES FINANCEIRAS</b>		<b>128.000.000,00</b>
4.5.90.00	<b>APLICACOES DIRETAS</b>	<b>128.000.000,00</b>	
4.5.90.61	AQUISICAO DE IMOVEIS	128.000.000,00	
	<b>TOTAL</b>		<b>12.017.311.231,30</b>
<b>ÓRGÃO:-</b>	<b>06.000</b>	<b>TRIBUNAL DE JUSTICA MILITAR</b>	
<b>UNIDADE ORÇAMENTÁRIA:-</b>	<b>06.001</b>	<b>TRIBUNAL DE JUSTICA MILITAR</b>	
<b>CÓDIGO</b>	<b>ESPECIFICAÇÃO</b>	<b>ELEMENTO</b>	<b>CATEGORIA ECONÔMICA</b>
<b>3.0.00.00</b>	<b>DESPESAS CORRENTES</b>		<b>60.732.266,15</b>
<b>3.1.00.00</b>	<b>PESSOAL E ENCARGOS SOCIAIS</b>		<b>53.778.962,09</b>
3.1.90.00	<b>APLICACOES DIRETAS</b>	<b>44.722.417,10</b>	

**DEMONSTRATIVO DA DESPESA DA UNIDADE ORÇAMENTÁRIA DISCRIMINADA POR ELEMENTO  
CONSOLIDADO**

**ANEXO 2  
FOLHA 3**

<b>CÓDIGO</b>	<b>ESPECIFICAÇÃO</b>	<b>ELEMENTO</b>	<b>CATEGORIA ECONÔMICA</b>
3.1.90.01	APOSEN.DO RPPS,RESER.RENUM.E REF.DO MILITAR	391.537,28	
3.1.90.07	CONTRIBUICAO ENTIDADES FECHADAS PREVIDENCIA	5.333,87	
3.1.90.11	VENCIMENTOS E VANTAGENS FIXAS-PESSOAL CIVIL	43.590.194,17	
3.1.90.13	OBRIGACOES PATRONAIS	48.202,75	
3.1.90.49	AUXILIO TRANSPORTE	549.823,84	
3.1.90.94	INDENIZACOES E RESTITUICOES TRABALHISTAS	137.325,19	
3.1.91.00	<b>APLICACOES DIRETAS-INTRA ORCAMENTARIA</b>	<b>9.056.544,99</b>	
3.1.91.13	OBRIGACOES PATRONAIS	9.056.544,99	
<b>3.3.00.00</b>	<b>OUTRAS DESPESAS CORRENTES</b>		<b>6.953.304,06</b>
3.3.90.00	<b>APLICACOES DIRETAS</b>	<b>6.875.896,26</b>	
3.3.90.08	OUTROS BENEFICIOS ASSISTENCIAIS	175.534,60	
3.3.90.14	DIARIAS-CIVIL	114.191,44	
3.3.90.30	MATERIAL DE CONSUMO	446.903,99	
3.3.90.33	PASSAGENS E DESPESAS COM LOCOMOCAO	91.962,15	
3.3.90.35	SERVICOS DE CONSULTORIA	222.589,78	
3.3.90.36	OUTROS SERVICOS DE TERCEIROS-PESSOA FISICA	9.360,00	
3.3.90.37	SERVICOS DE LIMPEZA,VIGIL.E OUTROS-PES.JURID	315.195,00	
3.3.90.39	OUTROS SERVICOS DE TERCEIROS-PESSOA JURIDICA	3.544.056,33	
3.3.90.46	AUXILIO ALIMENTACAO	689.109,00	
3.3.90.47	OBRIGACOES TRIBUTARIAS E CONTRIBUTIVAS	718.121,00	
3.3.90.50	SERVICOS DE UTILIDADE PUBLICA	400.126,10	
3.3.90.93	INDENIZACOES E RESTITUICOES	148.746,87	
3.3.91.00	<b>APLICACOES DIRETAS-INTRA ORCAMENTARIAS</b>	<b>77.407,80</b>	
3.3.91.39	OUT SERV DE TERC-PJ INTRA ORCAMENTARIAS	77.407,80	
<b>4.0.00.00</b>	<b>DESPESAS DE CAPITAL</b>		<b>3.612.678,96</b>
<b>4.4.00.00</b>	<b>INVESTIMENTOS</b>		<b>302.678,96</b>
4.4.90.00	<b>APLICACOES DIRETAS</b>	<b>302.678,96</b>	
4.4.90.52	EQUIPAMENTOS E MATERIAL PERMANENTE	302.678,96	
<b>4.5.00.00</b>	<b>INVERSOES FINANCEIRAS</b>		<b>3.310.000,00</b>
4.5.90.00	<b>APLICACOES DIRETAS</b>	<b>3.310.000,00</b>	
4.5.90.61	AQUISICAO DE IMOVEIS	3.310.000,00	
	<b>TOTAL</b>		<b>64.344.945,11</b>
<b>ÓRGÃO:-</b>	<b>08.000</b>	<b>SECRETARIA DA EDUCACAO</b>	
<b>UNIDADE ORÇAMENTÁRIA:-</b>	<b>08.001</b>	<b>ADMINISTRACAO SUPERIOR SECRETARIA E SEDE</b>	
<b>CÓDIGO</b>	<b>ESPECIFICAÇÃO</b>	<b>ELEMENTO</b>	<b>CATEGORIA ECONÔMICA</b>
<b>3.0.00.00</b>	<b>DESPESAS CORRENTES</b>		<b>21.764.955.213,71</b>
<b>3.1.00.00</b>	<b>PESSOAL E ENCARGOS SOCIAIS</b>		<b>18.743.737.105,71</b>
3.1.90.00	<b>APLICACOES DIRETAS</b>	<b>11.467.464.314,87</b>	
3.1.90.08	OUTROS BENEF.ASSIST.DO SERVIDOR E DO MILITAR	2.514.587,92	
3.1.90.11	VENCIMENTOS E VANTAGENS FIXAS-PESSOAL CIVIL	11.064.180.384,43	
3.1.90.13	OBRIGACOES PATRONAIS	158.789.536,15	
3.1.90.49	AUXILIO TRANSPORTE	241.951.640,77	
3.1.90.94	INDENIZACOES E RESTITUICOES TRABALHISTAS	28.165,60	
3.1.91.00	<b>APLICACOES DIRETAS-INTRA ORCAMENTARIA</b>	<b>7.276.272.790,84</b>	
3.1.91.13	OBRIGACOES PATRONAIS	7.276.272.790,84	
<b>3.3.00.00</b>	<b>OUTRAS DESPESAS CORRENTES</b>		<b>3.021.218.108,00</b>
3.3.40.00	<b>TRANSFERENCIAS A MUNICIPIOS</b>	<b>807.133.814,77</b>	
3.3.40.30	MATERIAL DE CONSUMO	240.540.495,30	
3.3.40.33	PASSAGENS E DESPESAS COM LOCOMOCAO	563.684.136,47	
3.3.40.39	OUTROS SERVICOS DE TERCEIROS-PESSOA JURIDICA	2.607.883,00	
3.3.40.81	DISTRIBUICAO DE RECEITAS	301.300,00	
3.3.50.00	<b>TRANSF.A INST.PRIVADAS SEM FINS LUCRATIVOS</b>	<b>99.131.929,14</b>	
3.3.50.41	CONTRIBUICOES	924.870,13	
3.3.50.43	SUBVENCOES SOCIAIS	98.207.059,01	
3.3.90.00	<b>APLICACOES DIRETAS</b>	<b>2.046.948.617,23</b>	
3.3.90.08	OUTROS BENEFICIOS ASSISTENCIAIS	7.730.845,04	
3.3.90.14	DIARIAS-CIVIL	3.389.230,36	
3.3.90.18	AUXILIO FINANCEIRO A ESTUDANTES	483.200,00	
3.3.90.30	MATERIAL DE CONSUMO	55.706.644,55	
3.3.90.31	PREMIACOES CULTURAIS ART.CIENT.DESPOR. OUTRA	271.968,98	
3.3.90.33	PASSAGENS E DESPESAS COM LOCOMOCAO	332.349.806,56	

**DEMONSTRATIVO DA DESPESA DA UNIDADE ORÇAMENTÁRIA DISCRIMINADA POR ELEMENTO  
CONSOLIDADO**

**ANEXO 2  
FOLHA 4**

<b>CÓDIGO</b>	<b>ESPECIFICAÇÃO</b>	<b>ELEMENTO</b>	<b>CATEGORIA ECONÔMICA</b>
3.3.90.36	OUTROS SERVICOS DE TERCEIROS-PESSOA FISICA	1.624.530,71	
3.3.90.37	SERVICOS DE LIMPEZA,VIGIL.E OUTROS-PES.JURID	428.207.765,57	
3.3.90.39	OUTROS SERVICOS DE TERCEIROS-PESSOA JURIDICA	518.204.064,47	
3.3.90.47	OBRIGACOES TRIBUTARIAS E CONTRIBUTIVAS	339.985.259,42	
3.3.90.50	SERVICOS DE UTILIDADE PUBLICA	357.620.337,41	
3.3.90.92	DESPESAS DE EXERCICIOS ANTERIORES	518.992,83	
3.3.90.93	INDENIZACOES E RESTITUICOES	390.192,45	
3.3.90.96	RESSARC.DE DESPESAS DE PESSOAL REQUISITADO	465.778,88	
3.3.91.00	<b>APLICACOES DIRETAS-INTRA ORÇAMENTARIAS</b>	<b>68.003.746,86</b>	
3.3.91.39	OUT SERV DE TERC-PJ INTRA ORÇAMENTARIAS	68.003.746,86	
<b>4.0.00.00</b>	<b>DESPESAS DE CAPITAL</b>		<b>33.467.700,80</b>
<b>4.4.00.00</b>	<b>INVESTIMENTOS</b>		<b>33.467.700,80</b>
4.4.40.00	<b>TRANSFERENCIAS A MUNICIPIOS</b>	<b>50.000,00</b>	
4.4.40.52	EQUIPAMENTOS E MATERIAL PERMANENTE	50.000,00	
4.4.90.00	<b>APLICACOES DIRETAS</b>	<b>33.417.700,80</b>	
4.4.90.52	EQUIPAMENTOS E MATERIAL PERMANENTE	32.656.711,58	
4.4.90.92	DESPESAS DE EXERCICIOS ANTERIORES	760.989,22	
	<b>TOTAL</b>		<b>21.798.422.914,51</b>
<b>UNIDADE ORÇAMENTÁRIA:-</b>	<b>08.002 CONSELHO ESTADUAL DE EDUCACAO-CEE</b>		
<b>CÓDIGO</b>	<b>ESPECIFICAÇÃO</b>	<b>ELEMENTO</b>	<b>CATEGORIA ECONÔMICA</b>
<b>3.0.00.00</b>	<b>DESPESAS CORRENTES</b>		<b>2.123.941,98</b>
<b>3.1.00.00</b>	<b>PESSOAL E ENCARGOS SOCIAIS</b>		<b>1.880.125,63</b>
3.1.90.00	<b>APLICACOES DIRETAS</b>	<b>1.691.135,97</b>	
3.1.90.11	VENCIMENTOS E VANTAGENS FIXAS-PESSOAL CIVIL	1.645.756,06	
3.1.90.49	AUXILIO TRANSPORTE	45.379,91	
3.1.91.00	<b>APLICACOES DIRETAS-INTRA ORÇAMENTARIA</b>	<b>188.989,66</b>	
3.1.91.13	OBRIGACOES PATRONAIS	188.989,66	
<b>3.3.00.00</b>	<b>OUTRAS DESPESAS CORRENTES</b>		<b>243.816,35</b>
3.3.90.00	<b>APLICACOES DIRETAS</b>	<b>243.816,35</b>	
3.3.90.14	DIARIAS-CIVIL	3.871,82	
3.3.90.30	MATERIAL DE CONSUMO	5.358,24	
3.3.90.33	PASSAGENS E DESPESAS COM LOCOMOCAO	5.404,66	
3.3.90.39	OUTROS SERVICOS DE TERCEIROS-PESSOA JURIDICA	170.563,81	
3.3.90.93	INDENIZACOES E RESTITUICOES	58.617,82	
	<b>TOTAL</b>		<b>2.123.941,98</b>
<b>UNIDADE ORÇAMENTÁRIA:-</b>	<b>08.009 COORDENADORIA DE GESTAO DE RECURSOS HUMANOS</b>		
<b>CÓDIGO</b>	<b>ESPECIFICAÇÃO</b>	<b>ELEMENTO</b>	<b>CATEGORIA ECONÔMICA</b>
<b>3.0.00.00</b>	<b>DESPESAS CORRENTES</b>		<b>215.937.397,30</b>
<b>3.1.00.00</b>	<b>PESSOAL E ENCARGOS SOCIAIS</b>		<b>15.145.130,51</b>
3.1.90.00	<b>APLICACOES DIRETAS</b>	<b>14.130.746,27</b>	
3.1.90.11	VENCIMENTOS E VANTAGENS FIXAS-PESSOAL CIVIL	8.928.966,51	
3.1.90.13	OBRIGACOES PATRONAIS	5.029.342,94	
3.1.90.49	AUXILIO TRANSPORTE	172.436,82	
3.1.91.00	<b>APLICACOES DIRETAS-INTRA ORÇAMENTARIA</b>	<b>1.014.384,24</b>	
3.1.91.13	OBRIGACOES PATRONAIS	1.014.384,24	
<b>3.3.00.00</b>	<b>OUTRAS DESPESAS CORRENTES</b>		<b>200.792.266,79</b>
3.3.90.00	<b>APLICACOES DIRETAS</b>	<b>200.792.266,79</b>	
3.3.90.14	DIARIAS-CIVIL	20.033,61	
3.3.90.39	OUTROS SERVICOS DE TERCEIROS-PESSOA JURIDICA	200.772.233,18	
	<b>TOTAL</b>		<b>215.937.397,30</b>
<b>UNIDADE ORÇAMENTÁRIA:-</b>	<b>08.010 ESCOLA FORM.APERF.PROF.E.S.P.PAULO R.C.SOUZA</b>		
<b>CÓDIGO</b>	<b>ESPECIFICAÇÃO</b>	<b>ELEMENTO</b>	<b>CATEGORIA ECONÔMICA</b>
<b>3.0.00.00</b>	<b>DESPESAS CORRENTES</b>		<b>27.767.662,90</b>
<b>3.1.00.00</b>	<b>PESSOAL E ENCARGOS SOCIAIS</b>		<b>4.562.890,64</b>
3.1.90.00	<b>APLICACOES DIRETAS</b>	<b>4.022.095,36</b>	
3.1.90.11	VENCIMENTOS E VANTAGENS FIXAS-PESSOAL CIVIL	3.962.002,27	
3.1.90.49	AUXILIO TRANSPORTE	60.093,09	
3.1.91.00	<b>APLICACOES DIRETAS-INTRA ORÇAMENTARIA</b>	<b>540.795,28</b>	
3.1.91.13	OBRIGACOES PATRONAIS	540.795,28	
<b>3.3.00.00</b>	<b>OUTRAS DESPESAS CORRENTES</b>		<b>23.204.772,26</b>

**DEMONSTRATIVO DA DESPESA DA UNIDADE ORÇAMENTÁRIA DISCRIMINADA POR ELEMENTO  
CONSOLIDADO**

**ANEXO 2  
FOLHA 5**

<b>CÓDIGO</b>	<b>ESPECIFICAÇÃO</b>	<b>ELEMENTO</b>	<b>CATEGORIA ECONÔMICA</b>
3.3.90.00	<b>APLICACOES DIRETAS</b>	<b>23.204.772,26</b>	
3.3.90.14	DIARIAS-CIVIL	2.098,39	
3.3.90.30	MATERIAL DE CONSUMO	10.025,34	
3.3.90.39	OUTROS SERVICOS DE TERCEIROS-PESSOA JURIDICA	23.159.427,16	
3.3.90.92	DESPESAS DE EXERCICIOS ANTERIORES	33.221,37	
<b>4.0.00.00</b>	<b>DESPESAS DE CAPITAL</b>		<b>560,00</b>
<b>4.4.00.00</b>	<b>INVESTIMENTOS</b>		<b>560,00</b>
4.4.90.00	<b>APLICACOES DIRETAS</b>	<b>560,00</b>	
4.4.90.52	EQUIPAMENTOS E MATERIAL PERMANENTE	560,00	
	<b>TOTAL</b>		<b>27.768.222,90</b>
<b>UNIDADE ORÇAMENTÁRIA:- 08.011 COORDENADORIA DE GESTAO DA EDUCACAO BASICA</b>			
<b>CÓDIGO</b>	<b>ESPECIFICAÇÃO</b>	<b>ELEMENTO</b>	<b>CATEGORIA ECONÔMICA</b>
<b>3.0.00.00</b>	<b>DESPESAS CORRENTES</b>		<b>163.649.208,63</b>
<b>3.1.00.00</b>	<b>PESSOAL E ENCARGOS SOCIAIS</b>		<b>10.270.566,41</b>
3.1.90.00	<b>APLICACOES DIRETAS</b>	<b>9.083.753,03</b>	
3.1.90.11	VENCIMENTOS E VANTAGENS FIXAS-PESSOAL CIVIL	8.999.483,60	
3.1.90.49	AUXILIO TRANSPORTE	84.269,43	
3.1.91.00	<b>APLICACOES DIRETAS-INTRA ORCAMENTARIA</b>	<b>1.186.813,38</b>	
3.1.91.13	OBRIGACOES PATRONAIS	1.186.813,38	
<b>3.3.00.00</b>	<b>OUTRAS DESPESAS CORRENTES</b>		<b>153.378.642,22</b>
3.3.90.00	<b>APLICACOES DIRETAS</b>	<b>153.378.642,22</b>	
3.3.90.14	DIARIAS-CIVIL	24.819,57	
3.3.90.30	MATERIAL DE CONSUMO	10.740,00	
3.3.90.33	PASSAGENS E DESPESAS COM LOCOMOCAO	7.135.017,27	
3.3.90.39	OUTROS SERVICOS DE TERCEIROS-PESSOA JURIDICA	146.201.779,16	
3.3.90.92	DESPESAS DE EXERCICIOS ANTERIORES	6.286,22	
	<b>TOTAL</b>		<b>163.649.208,63</b>
<b>UNIDADE ORÇAMENTÁRIA:- 08.012 COORD.INF.MONITORAMENTO AVALIACAO EDUCACIONA</b>			
<b>CÓDIGO</b>	<b>ESPECIFICAÇÃO</b>	<b>ELEMENTO</b>	<b>CATEGORIA ECONÔMICA</b>
<b>3.0.00.00</b>	<b>DESPESAS CORRENTES</b>		<b>280.585.402,01</b>
<b>3.1.00.00</b>	<b>PESSOAL E ENCARGOS SOCIAIS</b>		<b>3.872.324,16</b>
3.1.90.00	<b>APLICACOES DIRETAS</b>	<b>3.381.677,00</b>	
3.1.90.11	VENCIMENTOS E VANTAGENS FIXAS-PESSOAL CIVIL	3.340.759,01	
3.1.90.49	AUXILIO TRANSPORTE	40.917,99	
3.1.91.00	<b>APLICACOES DIRETAS-INTRA ORCAMENTARIA</b>	<b>490.647,16</b>	
3.1.91.13	OBRIGACOES PATRONAIS	490.647,16	
<b>3.3.00.00</b>	<b>OUTRAS DESPESAS CORRENTES</b>		<b>276.713.077,85</b>
3.3.90.00	<b>APLICACOES DIRETAS</b>	<b>164.713.642,19</b>	
3.3.90.14	DIARIAS-CIVIL	161.636,40	
3.3.90.39	OUTROS SERVICOS DE TERCEIROS-PESSOA JURIDICA	158.290.189,86	
3.3.90.50	SERVICOS DE UTILIDADE PUBLICA	86.707,11	
3.3.90.92	DESPESAS DE EXERCICIOS ANTERIORES	6.005.005,99	
3.3.90.93	INDENIZACOES E RESTITUICOES	170.102,83	
3.3.91.00	<b>APLICACOES DIRETAS-INTRA ORCAMENTARIAS</b>	<b>111.999.435,66</b>	
3.3.91.39	OUT SERV DE TERC-PJ INTRA ORCAMENTARIAS	111.999.435,66	
<b>4.0.00.00</b>	<b>DESPESAS DE CAPITAL</b>		<b>74.316,66</b>
<b>4.4.00.00</b>	<b>INVESTIMENTOS</b>		<b>74.316,66</b>
4.4.90.00	<b>APLICACOES DIRETAS</b>	<b>74.316,66</b>	
4.4.90.93	INDENIZACOES E RESTITUICOES	74.316,66	
	<b>TOTAL</b>		<b>280.659.718,67</b>
<b>UNIDADE ORÇAMENTÁRIA:- 08.013 COORD.DE INFRAESTRUTURA E SERVICOS ESCOLARES</b>			
<b>CÓDIGO</b>	<b>ESPECIFICAÇÃO</b>	<b>ELEMENTO</b>	<b>CATEGORIA ECONÔMICA</b>
<b>3.0.00.00</b>	<b>DESPESAS CORRENTES</b>		<b>777.899.149,34</b>
<b>3.1.00.00</b>	<b>PESSOAL E ENCARGOS SOCIAIS</b>		<b>5.295.798,35</b>
3.1.90.00	<b>APLICACOES DIRETAS</b>	<b>4.859.121,15</b>	
3.1.90.11	VENCIMENTOS E VANTAGENS FIXAS-PESSOAL CIVIL	4.761.822,54	
3.1.90.49	AUXILIO TRANSPORTE	97.298,61	
3.1.91.00	<b>APLICACOES DIRETAS-INTRA ORCAMENTARIA</b>	<b>436.677,20</b>	
3.1.91.13	OBRIGACOES PATRONAIS	436.677,20	
<b>3.3.00.00</b>	<b>OUTRAS DESPESAS CORRENTES</b>		<b>772.603.350,99</b>

**DEMONSTRATIVO DA DESPESA DA UNIDADE ORÇAMENTÁRIA DISCRIMINADA POR ELEMENTO  
CONSOLIDADO**

**ANEXO 2  
FOLHA 6**

<b>CÓDIGO</b>	<b>ESPECIFICAÇÃO</b>	<b>ELEMENTO</b>	<b>CATEGORIA ECONÔMICA</b>
3.3.40.00	<b>TRANSFERENCIAS A MUNICIPIOS</b>	<b>150.444,84</b>	
3.3.40.39	OUTROS SERVICOS DE TERCEIROS-PESSOA JURIDICA	150.444,84	
3.3.90.00	<b>APLICACOES DIRETAS</b>	<b>569.159.352,66</b>	
3.3.90.14	DIARIAS-CIVIL	2.211,18	
3.3.90.30	MATERIAL DE CONSUMO	363.642.788,63	
3.3.90.33	PASSAGENS E DESPESAS COM LOCOMOCAO	134.051.662,33	
3.3.90.39	OUTROS SERVICOS DE TERCEIROS-PESSOA JURIDICA	51.511.032,19	
3.3.90.92	DESPESAS DE EXERCICIOS ANTERIORES	1.184.241,01	
3.3.90.93	INDENIZACOES E RESTITUICOES	18.767.417,32	
3.3.91.00	<b>APLICACOES DIRETAS-INTRA ORCAMENTARIAS</b>	<b>203.293.553,49</b>	
3.3.91.30	MATERIAL DE CONSUMO	226.920,00	
3.3.91.39	OUT SERV DE TERC-PJ INTRA ORCAMENTARIAS	203.066.633,49	
<b>4.0.00.00</b>	<b>DESPESAS DE CAPITAL</b>		<b>265.836.263,89</b>
<b>4.4.00.00</b>	<b>INVESTIMENTOS</b>		<b>265.836.263,89</b>
4.4.40.00	<b>TRANSFERENCIAS A MUNICIPIOS</b>	<b>152.761.893,03</b>	
4.4.40.51	OBRAS E INSTALACOES	138.635.221,65	
4.4.40.52	EQUIPAMENTOS E MATERIAL PERMANENTE	14.126.671,38	
4.4.90.00	<b>APLICACOES DIRETAS</b>	<b>44.854.622,27</b>	
4.4.90.51	OBRAS E INSTALACOES	9.809.125,66	
4.4.90.52	EQUIPAMENTOS E MATERIAL PERMANENTE	34.275.850,11	
4.4.90.93	INDENIZACOES E RESTITUICOES	769.646,50	
4.4.91.00	<b>APLICACOES DIRETAS-INTRA ORCAMENTARIAS</b>	<b>68.219.748,59</b>	
4.4.91.51	OBRAS E INSTALACOES	66.763.910,89	
4.4.91.52	EQUIPAMENTOS E MATERIAL PERMANENTE	1.455.837,70	
	<b>TOTAL</b>		<b>1.043.735.413,23</b>
<b>UNIDADE ORÇAMENTÁRIA:-</b>	<b>08.014</b>	<b>COORDENADORIA DE ORCAMENTO E FINANÇAS</b>	
<b>CÓDIGO</b>	<b>ESPECIFICAÇÃO</b>	<b>ELEMENTO</b>	<b>CATEGORIA ECONÔMICA</b>
<b>3.0.00.00</b>	<b>DESPESAS CORRENTES</b>		<b>6.234.420.727,66</b>
<b>3.1.00.00</b>	<b>PESSOAL E ENCARGOS SOCIAIS</b>		<b>4.243.068,13</b>
3.1.90.00	<b>APLICACOES DIRETAS</b>	<b>3.783.666,43</b>	
3.1.90.11	VENCIMENTOS E VANTAGENS FIXAS-PESSOAL CIVIL	3.726.994,27	
3.1.90.49	AUXILIO TRANSPORTE	56.672,16	
3.1.91.00	<b>APLICACOES DIRETAS-INTRA ORCAMENTARIA</b>	<b>459.401,70</b>	
3.1.91.13	OBRIGACOES PATRONAIS	459.401,70	
<b>3.3.00.00</b>	<b>OUTRAS DESPESAS CORRENTES</b>		<b>6.230.177.659,53</b>
3.3.90.00	<b>APLICACOES DIRETAS</b>	<b>6.230.177.659,53</b>	
3.3.90.39	OUTROS SERVICOS DE TERCEIROS-PESSOA JURIDICA	1.833,19	
3.3.90.41	CONTRIBUICOES	6.230.175.826,34	
	<b>TOTAL</b>		<b>6.234.420.727,66</b>
<b>ÓRGÃO:-</b>	<b>08.046</b>	<b>FUNDACAO PARA O DESENVOLVIMENTO DA EDUCACAO</b>	
<b>UNIDADE ORÇAMENTÁRIA:-</b>	<b>08.046</b>	<b>FUNDACAO PARA O DESENVOLVIMENTO DA EDUCACAO</b>	
<b>CÓDIGO</b>	<b>ESPECIFICAÇÃO</b>	<b>ELEMENTO</b>	<b>CATEGORIA ECONÔMICA</b>
<b>3.0.00.00</b>	<b>DESPESAS CORRENTES</b>		<b>447.852.588,14</b>
<b>3.1.00.00</b>	<b>PESSOAL E ENCARGOS SOCIAIS</b>		<b>58.243.945,17</b>
3.1.90.00	<b>APLICACOES DIRETAS</b>	<b>58.243.945,17</b>	
3.1.90.01	APOSEN.DO RPPS,RESER.RENUM.E REF.DO MILITAR	464.061,78	
3.1.90.03	PENSOES DO RPPS E DO MILITAR	195.005,46	
3.1.90.07	CONTRIBUICAO ENTIDADES FECHADAS PREVIDENCIA	563.318,23	
3.1.90.11	VENCIMENTOS E VANTAGENS FIXAS-PESSOAL CIVIL	39.887.639,57	
3.1.90.13	OBRIGACOES PATRONAIS	12.611.692,20	
3.1.90.16	OUTRAS DESPESAS VARIÁVEIS-PESSOAL CIVIL	67.522,21	
3.1.90.94	INDENIZACOES E RESTITUICOES TRABALHISTAS	4.454.705,72	
<b>3.3.00.00</b>	<b>OUTRAS DESPESAS CORRENTES</b>		<b>389.608.642,97</b>
3.3.90.00	<b>APLICACOES DIRETAS</b>	<b>389.608.642,97</b>	
3.3.90.08	OUTROS BENEFICIOS ASSISTENCIAIS	58.693,38	
3.3.90.14	DIARIAS-CIVIL	359.331,14	
3.3.90.30	MATERIAL DE CONSUMO	478.197,29	
3.3.90.33	PASSAGENS E DESPESAS COM LOCOMOCAO	1.334.430,63	
3.3.90.35	SERVICOS DE CONSULTORIA	50.800,18	
3.3.90.36	OUTROS SERVICOS DE TERCEIROS-PESSOA FISICA	123.552,00	
3.3.90.37	SERVICOS DE LIMPEZA,VIGIL.E OUTROS-PES.JURID	3.054.458,88	

**DEMONSTRATIVO DA DESPESA DA UNIDADE ORÇAMENTÁRIA DISCRIMINADA POR ELEMENTO  
CONSOLIDADO**

**ANEXO 2  
FOLHA 7**

<b>CÓDIGO</b>	<b>ESPECIFICAÇÃO</b>	<b>ELEMENTO</b>	<b>CATEGORIA ECONÔMICA</b>
3.3.90.39	OUTROS SERVICOS DE TERCEIROS-PESSOA JURIDICA	382.459.097,77	
3.3.90.47	OBRIGACOES TRIBUTARIAS E CONTRIBUTIVAS	414.882,73	
3.3.90.50	SERVICOS DE UTILIDADE PUBLICA	946.286,88	
3.3.90.91	SENTENCAS JUDICIAIS	228.113,78	
3.3.90.92	DESPESAS DE EXERCICIOS ANTERIORES	100.798,31	
<b>4.0.00.00</b>	<b>DESPESAS DE CAPITAL</b>		<b>68.219.748,59</b>
<b>4.4.00.00</b>	<b>INVESTIMENTOS</b>		<b>68.219.748,59</b>
4.4.90.00	<b>APLICACOES DIRETAS</b>	<b>68.219.748,59</b>	
4.4.90.51	OBRAS E INSTALACOES	66.763.910,89	
4.4.90.52	EQUIPAMENTOS E MATERIAL PERMANENTE	1.455.837,70	
	<b>TOTAL</b>		<b>516.072.336,73</b>
<b>ÓRGÃO:-</b>	<b>09.000</b>	<b>SECRETARIA DA SAUDE</b>	
<b>UNIDADE ORÇAMENTÁRIA:-</b>	<b>09.001</b>	<b>ADMINISTRACAO SUPERIOR SECRETARIA E SEDE</b>	
<b>CÓDIGO</b>	<b>ESPECIFICAÇÃO</b>	<b>ELEMENTO</b>	<b>CATEGORIA ECONÔMICA</b>
<b>3.0.00.00</b>	<b>DESPESAS CORRENTES</b>		<b>8.185.610.084,97</b>
<b>3.1.00.00</b>	<b>PESSOAL E ENCARGOS SOCIAIS</b>		<b>2.220.039.992,52</b>
3.1.90.00	<b>APLICACOES DIRETAS</b>	<b>707.911.064,98</b>	
3.1.90.07	CONTRIBUICAO ENTIDADES FECHADAS PREVIDENCIA	38.494,13	
3.1.90.08	OUTROS BENEF.ASSIST.DO SERVIDOR E DO MILITAR	12.080,03	
3.1.90.11	VENCIMENTOS E VANTAGENS FIXAS-PESSOAL CIVIL	479.950.965,58	
3.1.90.13	OBRIGACOES PATRONAIS	226.949.004,56	
3.1.90.49	AUXILIO TRANSPORTE	960.520,68	
3.1.91.00	<b>APLICACOES DIRETAS-INTRA ORCAMENTARIA</b>	<b>1.512.128.927,54</b>	
3.1.91.07	CONTRIBUICAO ENTIDADES FECHADAS PREVIDENCIA	5.012.809,00	
3.1.91.11	VENCIMENTOS E VANTAGENS FIXAS-PESSOAL CIVIL	798.646.039,27	
3.1.91.13	OBRIGACOES PATRONAIS	705.888.318,27	
3.1.91.16	OUTRAS DESPESAS VARIÁVEIS - PESSOAL CIVIL	2.581.761,00	
<b>3.2.00.00</b>	<b>JUROS E ENCARGOS DA DIVIDA</b>		<b>8.123.496,00</b>
3.2.91.00	<b>APLICACOES DIRETAS INTRA-ORCAMENTARIAS</b>	<b>8.123.496,00</b>	
3.2.91.21	JUROS SOBRE A DIVIDA POR CONTRATO	4.849.851,37	
3.2.91.22	OUTROS ENCARGOS SOBRE A DIVIDA POR CONTRATO	3.273.644,63	
<b>3.3.00.00</b>	<b>OUTRAS DESPESAS CORRENTES</b>		<b>5.957.446.596,45</b>
3.3.40.00	<b>TRANSFERENCIAS A MUNICIPIOS</b>	<b>141.418.190,67</b>	
3.3.40.30	MATERIAL DE CONSUMO	43.164.277,06	
3.3.40.39	OUTROS SERVICOS DE TERCEIROS-PESSOA JURIDICA	98.253.913,61	
3.3.41.00	<b>TRANSFERENCIAS A MUNICIPIOS - FUNDO A FUNDO</b>	<b>283.732.694,40</b>	
3.3.41.30	MATERIAL DE CONSUMO	92.968.280,56	
3.3.41.39	OUTROS SERVICOS DE TERCEIROS-PESSOA JURIDICA	190.764.413,84	
3.3.50.00	<b>TRANSF.A INST.PRIVADAS SEM FINS LUCRATIVOS</b>	<b>4.296.226.841,82</b>	
3.3.50.43	SUBVENCOES SOCIAIS	4.296.226.841,82	
3.3.70.00	<b>TRANSF.A INSTIT.MULTIGOVERN.NACIONAIS</b>	<b>40.918.000,00</b>	
3.3.70.41	CONTRIBUICOES	40.918.000,00	
3.3.90.00	<b>APLICACOES DIRETAS</b>	<b>1.003.989.982,80</b>	
3.3.90.08	OUTROS BENEFICIOS ASSISTENCIAIS	1.174.502,06	
3.3.90.14	DIARIAS-CIVIL	575.302,50	
3.3.90.30	MATERIAL DE CONSUMO	98.288.338,58	
3.3.90.32	MATERIAL, BEM OU SERV.P/DISTRIBUICAO GRATUIT	893.439,20	
3.3.90.33	PASSAGENS E DESPESAS COM LOCOMOCAO	858.300,00	
3.3.90.35	SERVICOS DE CONSULTORIA	203.350,80	
3.3.90.36	OUTROS SERVICOS DE TERCEIROS-PESSOA FISICA	213.327.488,46	
3.3.90.37	SERVICOS DE LIMPEZA,VIGIL.E OUTROS-PES.JURID	5.535.211,00	
3.3.90.39	OUTROS SERVICOS DE TERCEIROS-PESSOA JURIDICA	448.875.116,02	
3.3.90.47	OBRIGACOES TRIBUTARIAS E CONTRIBUTIVAS	225.732.867,00	
3.3.90.50	SERVICOS DE UTILIDADE PUBLICA	4.499.991,00	
3.3.90.92	DESPESAS DE EXERCICIOS ANTERIORES	3.468.238,66	
3.3.90.93	INDENIZACOES E RESTITUICOES	38.837,52	
3.3.90.96	RESSARC.DE DESPESAS DE PESSOAL REQUISITADO	519.000,00	
3.3.91.00	<b>APLICACOES DIRETAS-INTRA ORCAMENTARIAS</b>	<b>191.160.886,76</b>	
3.3.91.08	OUTROS BENEF.ASSIST.DO SERVIDOR E DO MILITAR	558.292,35	
3.3.91.14	DIARIAS - CIVIL	308.157,14	
3.3.91.30	MATERIAL DE CONSUMO	71.216.693,16	

**DEMONSTRATIVO DA DESPESA DA UNIDADE ORÇAMENTÁRIA DISCRIMINADA POR ELEMENTO  
CONSOLIDADO**

**ANEXO 2  
FOLHA 8**

<b>CÓDIGO</b>	<b>ESPECIFICAÇÃO</b>	<b>ELEMENTO</b>	<b>CATEGORIA ECONÔMICA</b>
3.3.91.33	PASSAGENS E DESPESAS COM LOCOMOCAO	1.154.342,28	
3.3.91.36	OUTROS SERVICOS DE TERCEIROS - PESSOA FISICA	116.100,00	
3.3.91.37	SERVICOS DE LIMPEZA,VIGIL.E OUTROS-PES.JURID	24.955.795,00	
3.3.91.39	OUT SERV DE TERC-PJ INTRA ORCAMENTARIAS	68.054.747,95	
3.3.91.43	SUBVENCOES SOCIAIS	20.668.310,00	
3.3.91.47	OBRIGACOES TRIBUTARIAS E CONTRIBUTIVAS	1.482.863,00	
3.3.91.50	SERVICOS DE UTILIDADE PUBLICA	2.536.731,80	
3.3.91.92	DESPESAS DE EXERCICIOS ANTERIORES	108.854,08	
<b>4.0.00.00</b>	<b>DESPESAS DE CAPITAL</b>		<b>776.831.093,84</b>
<b>4.4.00.00</b>	<b>INVESTIMENTOS</b>		<b>773.011.983,92</b>
4.4.40.00	<b>TRANSFERENCIAS A MUNICIPIOS</b>	<b>44.194.684,00</b>	
4.4.40.51	OBRAS E INSTALACOES	3.980.729,00	
4.4.40.52	EQUIPAMENTOS E MATERIAL PERMANENTE	40.213.955,00	
4.4.50.00	<b>TRANSF.A INSTIT.PRIVADAS SEM FINS LUCRATIVOS</b>	<b>16.748.000,00</b>	
4.4.50.42	AUXILIOS	16.748.000,00	
4.4.90.00	<b>APLICACOES DIRETAS</b>	<b>710.699.551,94</b>	
4.4.90.35	SERVICOS DE CONSULTORIA	17.955.330,44	
4.4.90.39	OUTROS SERVICOS DE TERCEIROS-PESSOA JURIDICA	601.329,78	
4.4.90.51	OBRAS E INSTALACOES	628.215.663,85	
4.4.90.52	EQUIPAMENTOS E MATERIAL PERMANENTE	63.927.227,87	
4.4.91.00	<b>APLICACOES DIRETAS-INTRA ORCAMENTARIAS</b>	<b>1.369.747,98</b>	
4.4.91.39	OUTROS SERVICOS DE TERCEIROS-PESSOA JURIDICA	199.999,48	
4.4.91.51	OBRAS E INSTALACOES	62.641,00	
4.4.91.52	EQUIPAMENTOS E MATERIAL PERMANENTE	1.107.107,50	
<b>4.6.00.00</b>	<b>AMORTIZACAO DE DIVIDA</b>		<b>3.819.109,92</b>
4.6.91.00	<b>APLICACOES DIRETAS INTRA-ORCAMENTARIAS</b>	<b>3.819.109,92</b>	
4.6.91.71	PRINCIPAL DA DIVIDA CONTRATUAL RESGATADA	3.819.109,92	
	<b>TOTAL</b>		<b>8.962.441.178,81</b>
<b>UNIDADE ORÇAMENTÁRIA:-</b>	<b>09.002</b>	<b>COORD. DE REGIOES DE SAUDE</b>	
<b>CÓDIGO</b>	<b>ESPECIFICAÇÃO</b>	<b>ELEMENTO</b>	<b>CATEGORIA ECONÔMICA</b>
<b>3.0.00.00</b>	<b>DESPESAS CORRENTES</b>		<b>748.731.858,64</b>
<b>3.1.00.00</b>	<b>PESSOAL E ENCARGOS SOCIAIS</b>		<b>365.471.054,59</b>
3.1.90.00	<b>APLICACOES DIRETAS</b>	<b>318.241.918,65</b>	
3.1.90.07	CONTRIBUICAO ENTIDADES FECHADAS PREVIDENCIA	2.081,70	
3.1.90.08	OUTROS BENEF.ASSIST.DO SERVIDOR E DO MILITAR	21.039,24	
3.1.90.11	VENCIMENTOS E VANTAGENS FIXAS-PESSOAL CIVIL	308.644.451,32	
3.1.90.49	AUXILIO TRANSPORTE	6.897.805,52	
3.1.90.59	PENSOES ESPECIAIS	2.673.674,92	
3.1.90.94	INDENIZACOES E RESTITUICOES TRABALHISTAS	2.865,95	
3.1.91.00	<b>APLICACOES DIRETAS-INTRA ORCAMENTARIA</b>	<b>47.229.135,94</b>	
3.1.91.13	OBRIGACOES PATRONAIS	47.229.135,94	
<b>3.3.00.00</b>	<b>OUTRAS DESPESAS CORRENTES</b>		<b>383.260.804,05</b>
3.3.50.00	<b>TRANSF.A INST.PRIVADAS SEM FINS LUCRATIVOS</b>	<b>19.606.499,77</b>	
3.3.50.43	SUBVENCOES SOCIAIS	19.606.499,77	
3.3.90.00	<b>APLICACOES DIRETAS</b>	<b>363.654.304,28</b>	
3.3.90.14	DIARIAS-CIVIL	2.007.806,30	
3.3.90.30	MATERIAL DE CONSUMO	270.573.769,41	
3.3.90.32	MATERIAL, BEM OU SERV.P/DISTRIBUICAO GRATUIT	3.049.711,84	
3.3.90.33	PASSAGENS E DESPESAS COM LOCOMOCAO	4.117.393,47	
3.3.90.36	OUTROS SERVICOS DE TERCEIROS-PESSOA FISICA	6.759.209,80	
3.3.90.37	SERVICOS DE LIMPEZA,VIGIL.E OUTROS-PES.JURID	9.996.478,86	
3.3.90.39	OUTROS SERVICOS DE TERCEIROS-PESSOA JURIDICA	62.519.559,56	
3.3.90.47	OBRIGACOES TRIBUTARIAS E CONTRIBUTIVAS	51.421,70	
3.3.90.50	SERVICOS DE UTILIDADE PUBLICA	4.095.953,34	
3.3.90.93	INDENIZACOES E RESTITUICOES	483.000,00	
<b>4.0.00.00</b>	<b>DESPESAS DE CAPITAL</b>		<b>4.101.708,18</b>
<b>4.4.00.00</b>	<b>INVESTIMENTOS</b>		<b>4.101.708,18</b>
4.4.90.00	<b>APLICACOES DIRETAS</b>	<b>4.101.708,18</b>	
4.4.90.52	EQUIPAMENTOS E MATERIAL PERMANENTE	4.101.708,18	
	<b>TOTAL</b>		<b>752.833.566,82</b>
<b>UNIDADE ORÇAMENTÁRIA:-</b>	<b>09.006</b>	<b>COORD. DE SERVICOS DE SAUDE</b>	
<b>CÓDIGO</b>	<b>ESPECIFICAÇÃO</b>	<b>ELEMENTO</b>	<b>CATEGORIA</b>

**DEMONSTRATIVO DA DESPESA DA UNIDADE ORÇAMENTÁRIA DISCRIMINADA POR ELEMENTO  
CONSOLIDADO**

**ANEXO 2  
FOLHA 9**

			<b>ECONÔMICA</b>
<b>3.0.00.00</b>	<b>DESPESAS CORRENTES</b>		<b>2.967.870.418,53</b>
<b>3.1.00.00</b>	<b>PESSOAL E ENCARGOS SOCIAIS</b>		<b>1.987.128.193,37</b>
	<b>APLICACOES DIRETAS</b>	<b>1.707.486.258,61</b>	
3.1.90.00	CONTRIBUICAO ENTIDADES FECHADAS PREVIDENCIA	106.387,81	
3.1.90.08	OUTROS BENEF.ASSIST.DO SERVIDOR E DO MILITAR	164.340,85	
3.1.90.11	VENCIMENTOS E VANTAGENS FIXAS-PESSOAL CIVIL	1.655.548.179,40	
3.1.90.49	AUXILIO TRANSPORTE	51.211.797,36	
3.1.90.59	PENSOES ESPECIAIS	422.400,00	
3.1.90.94	INDENIZACOES E RESTITUICOES TRABALHISTAS	33.153,19	
3.1.91.00	<b>APLICACOES DIRETAS-INTRA ORCAMENTARIA</b>	<b>279.641.934,76</b>	
3.1.91.13	OBRIGACOES PATRONAIS	279.641.934,76	
<b>3.3.00.00</b>	<b>OUTRAS DESPESAS CORRENTES</b>		<b>980.742.225,16</b>
	<b>TRANSF.A INST.PRIVADAS SEM FINS LUCRATIVOS</b>	<b>861.149,90</b>	
3.3.50.00	SUBVENCOES SOCIAIS	861.149,90	
	<b>APLICACOES DIRETAS</b>	<b>979.881.075,26</b>	
3.3.90.14	DIARIAS-CIVIL	1.085.997,51	
3.3.90.30	MATERIAL DE CONSUMO	350.138.470,72	
3.3.90.32	MATERIAL, BEM OU SERV.P/DISTRIBUICAO GRATUIT	13.038.596,28	
3.3.90.33	PASSAGENS E DESPESAS COM LOCOMOCAO	4.206.779,89	
3.3.90.35	SERVICOS DE CONSULTORIA	7.391,45	
3.3.90.36	OUTROS SERVICOS DE TERCEIROS-PESSOA FISICA	1.332.379,34	
3.3.90.37	SERVICOS DE LIMPEZA,VIGIL.E OUTROS-PES.JURID	178.706.479,19	
3.3.90.39	OUTROS SERVICOS DE TERCEIROS-PESSOA JURIDICA	351.424.936,60	
3.3.90.47	OBRIGACOES TRIBUTARIAS E CONTRIBUTIVAS	40.336,55	
3.3.90.48	OUTROS AUXILIOS FINANCEIROS A PES.FISICAS	3.360,00	
3.3.90.50	SERVICOS DE UTILIDADE PUBLICA	79.896.347,73	
<b>4.0.00.00</b>	<b>DESPESAS DE CAPITAL</b>		<b>17.500.442,49</b>
	<b>INVESTIMENTOS</b>		<b>17.500.442,49</b>
	<b>APLICACOES DIRETAS</b>	<b>17.500.442,49</b>	
4.4.90.00	EQUIPAMENTOS E MATERIAL PERMANENTE	17.500.442,49	
		<b>TOTAL</b>	<b>2.985.370.861,02</b>
<b>UNIDADE ORÇAMENTÁRIA:-</b>	<b>09.007</b>	<b>COORD. DE CONTROLE DE DOENCAS</b>	
<b>CÓDIGO</b>	<b>ESPECIFICAÇÃO</b>	<b>ELEMENTO</b>	<b>CATEGORIA ECONÔMICA</b>
<b>3.0.00.00</b>	<b>DESPESAS CORRENTES</b>		<b>341.400.568,07</b>
<b>3.1.00.00</b>	<b>PESSOAL E ENCARGOS SOCIAIS</b>		<b>241.231.868,16</b>
	<b>APLICACOES DIRETAS</b>	<b>206.600.938,68</b>	
3.1.90.00	CONTRIBUICAO ENTIDADES FECHADAS PREVIDENCIA	118.313,66	
3.1.90.08	OUTROS BENEF.ASSIST.DO SERVIDOR E DO MILITAR	27.808,52	
3.1.90.11	VENCIMENTOS E VANTAGENS FIXAS-PESSOAL CIVIL	202.696.364,14	
3.1.90.49	AUXILIO TRANSPORTE	3.758.452,36	
3.1.91.00	<b>APLICACOES DIRETAS-INTRA ORCAMENTARIA</b>	<b>34.630.929,48</b>	
3.1.91.13	OBRIGACOES PATRONAIS	34.630.929,48	
<b>3.3.00.00</b>	<b>OUTRAS DESPESAS CORRENTES</b>		<b>100.168.699,91</b>
	<b>TRANSF.A INST.PRIVADAS SEM FINS LUCRATIVOS</b>	<b>2.390.108,58</b>	
3.3.50.00	SUBVENCOES SOCIAIS	2.390.108,58	
	<b>APLICACOES DIRETAS</b>	<b>97.778.591,33</b>	
3.3.90.14	DIARIAS-CIVIL	2.823.340,27	
3.3.90.20	AUXILIO FINANCEIRO A PESQUISADORES	356.500,00	
3.3.90.30	MATERIAL DE CONSUMO	42.534.765,68	
3.3.90.33	PASSAGENS E DESPESAS COM LOCOMOCAO	1.353.918,74	
3.3.90.36	OUTROS SERVICOS DE TERCEIROS-PESSOA FISICA	1.017.929,63	
3.3.90.37	SERVICOS DE LIMPEZA,VIGIL.E OUTROS-PES.JURID	17.817.455,56	
3.3.90.39	OUTROS SERVICOS DE TERCEIROS-PESSOA JURIDICA	26.445.613,36	
3.3.90.47	OBRIGACOES TRIBUTARIAS E CONTRIBUTIVAS	724,74	
3.3.90.50	SERVICOS DE UTILIDADE PUBLICA	5.396.793,65	
3.3.90.92	DESPESAS DE EXERCICIOS ANTERIORES	30.263,63	
3.3.90.93	INDENIZACOES E RESTITUICOES	1.286,07	
<b>4.0.00.00</b>	<b>DESPESAS DE CAPITAL</b>		<b>1.870.218,13</b>
	<b>INVESTIMENTOS</b>		<b>1.870.218,13</b>
	<b>APLICACOES DIRETAS</b>	<b>1.870.218,13</b>	
4.4.90.00	EQUIPAMENTOS E MATERIAL PERMANENTE	1.870.218,13	
		<b>TOTAL</b>	<b>343.270.786,20</b>



**DEMONSTRATIVO DA DESPESA DA UNIDADE ORÇAMENTÁRIA DISCRIMINADA POR ELEMENTO  
CONSOLIDADO**

ANEXO 2  
FOLHA 10

UNIDADE ORÇAMENTÁRIA:- 09.009 COORD.DE CIENCIA,TEC.E INS. ESTRAT.SAUDE			CATEGORIA ECONÔMICA
CÓDIGO	ESPECIFICAÇÃO	ELEMENTO	
<b>3.0.00.00</b>	<b>DESPESAS CORRENTES</b>		<b>221.247.422,00</b>
<b>3.1.00.00</b>	<b>PESSOAL E ENCARGOS SOCIAIS</b>		<b>70.363.445,87</b>
3.1.90.00	<b>APLICACOES DIRETAS</b>	<b>59.192.378,23</b>	
3.1.90.08	OUTROS BENEF.ASSIST.DO SERVIDOR E DO MILITAR	4.629,43	
3.1.90.11	VENCIMENTOS E VANTAGENS FIXAS-PESSOAL CIVIL	58.340.545,76	
3.1.90.49	AUXILIO TRANSPORTE	847.203,04	
3.1.91.00	<b>APLICACOES DIRETAS-INTRA ORCAMENTARIA</b>	<b>11.171.067,64</b>	
3.1.91.13	OBRIGACOES PATRONAIS	11.171.067,64	
<b>3.3.00.00</b>	<b>OUTRAS DESPESAS CORRENTES</b>		<b>150.883.976,13</b>
3.3.90.00	<b>APLICACOES DIRETAS</b>	<b>150.883.976,13</b>	
3.3.90.14	DIARIAS-CIVIL	53.412,20	
3.3.90.20	AUXILIO FINANCEIRO A PESQUISADORES	42.000,00	
3.3.90.30	MATERIAL DE CONSUMO	119.483.882,29	
3.3.90.33	PASSAGENS E DESPESAS COM LOCOMOCAO	88.260,25	
3.3.90.37	SERVICOS DE LIMPEZA,VIGIL.E OUTROS-PES.JURID	427.513,64	
3.3.90.39	OUTROS SERVICOS DE TERCEIROS-PESSOA JURIDICA	1.788.913,70	
3.3.90.50	SERVICOS DE UTILIDADE PUBLICA	28.999.994,05	
<b>4.0.00.00</b>	<b>DESPESAS DE CAPITAL</b>		<b>22.624,60</b>
<b>4.4.00.00</b>	<b>INVESTIMENTOS</b>		<b>22.624,60</b>
4.4.90.00	<b>APLICACOES DIRETAS</b>	<b>22.624,60</b>	
4.4.90.52	EQUIPAMENTOS E MATERIAL PERMANENTE	22.624,60	
		<b>TOTAL</b>	<b>221.270.046,60</b>
UNIDADE ORÇAMENTÁRIA:- 09.010 COOR.GESTÃO DE CONTRATOS DE SERVIÇOS DE SAUD			
CÓDIGO	ESPECIFICAÇÃO	ELEMENTO	CATEGORIA ECONÔMICA
<b>3.0.00.00</b>	<b>DESPESAS CORRENTES</b>		<b>4.853.247.258,42</b>
<b>3.1.00.00</b>	<b>PESSOAL E ENCARGOS SOCIAIS</b>		<b>2.555.657,30</b>
3.1.90.00	<b>APLICACOES DIRETAS</b>	<b>2.223.787,42</b>	
3.1.90.08	OUTROS BENEF.ASSIST.DO SERVIDOR E DO MILITAR	1.367,08	
3.1.90.11	VENCIMENTOS E VANTAGENS FIXAS-PESSOAL CIVIL	2.153.752,96	
3.1.90.49	AUXILIO TRANSPORTE	68.667,38	
3.1.91.00	<b>APLICACOES DIRETAS-INTRA ORCAMENTARIA</b>	<b>331.869,88</b>	
3.1.91.13	OBRIGACOES PATRONAIS	331.869,88	
<b>3.3.00.00</b>	<b>OUTRAS DESPESAS CORRENTES</b>		<b>4.850.691.601,12</b>
3.3.50.00	<b>TRANSF.A INST.PRIVADAS SEM FINS LUCRATIVOS</b>	<b>424.509.566,08</b>	
3.3.50.43	SUBVENCOES SOCIAIS	424.509.566,08	
3.3.70.00	<b>TRANSF.A INSTIT.MULTIGOVERN.NACIONAIS</b>	<b>119.302.399,82</b>	
3.3.70.41	CONTRIBUICOES	119.302.399,82	
3.3.90.00	<b>APLICACOES DIRETAS</b>	<b>4.306.879.635,22</b>	
3.3.90.14	DIARIAS-CIVIL	14.300,00	
3.3.90.30	MATERIAL DE CONSUMO	37.184,94	
3.3.90.39	OUTROS SERVICOS DE TERCEIROS-PESSOA JURIDICA	4.306.828.150,28	
<b>4.0.00.00</b>	<b>DESPESAS DE CAPITAL</b>		<b>20.494.552,80</b>
<b>4.4.00.00</b>	<b>INVESTIMENTOS</b>		<b>20.494.552,80</b>
4.4.50.00	<b>TRANSF.A INSTIT.PRIVADAS SEM FINS LUCRATIVOS</b>	<b>20.480.000,00</b>	
4.4.50.42	AUXILIOS	20.480.000,00	
4.4.90.00	<b>APLICACOES DIRETAS</b>	<b>14.552,80</b>	
4.4.90.52	EQUIPAMENTOS E MATERIAL PERMANENTE	14.552,80	
		<b>TOTAL</b>	<b>4.873.741.811,22</b>
UNIDADE ORÇAMENTÁRIA:- 09.011 CONSELHO ADMINISTRATIVO DO FESIMA			
CÓDIGO	ESPECIFICAÇÃO	ELEMENTO	CATEGORIA ECONÔMICA
<b>3.0.00.00</b>	<b>DESPESAS CORRENTES</b>		<b>7.087.708,40</b>
<b>3.3.00.00</b>	<b>OUTRAS DESPESAS CORRENTES</b>		<b>7.087.708,40</b>
3.3.90.00	<b>APLICACOES DIRETAS</b>	<b>7.087.708,40</b>	
3.3.90.14	DIARIAS-CIVIL	7.084,65	
3.3.90.30	MATERIAL DE CONSUMO	22.287,41	
3.3.90.39	OUTROS SERVICOS DE TERCEIROS-PESSOA JURIDICA	7.187,00	
3.3.90.93	INDENIZACOES E RESTITUICOES	7.051.149,34	
<b>4.0.00.00</b>	<b>DESPESAS DE CAPITAL</b>		<b>47.520,00</b>
<b>4.4.00.00</b>	<b>INVESTIMENTOS</b>		<b>47.520,00</b>
4.4.90.00	<b>APLICACOES DIRETAS</b>	<b>47.520,00</b>	

**DEMONSTRATIVO DA DESPESA DA UNIDADE ORÇAMENTÁRIA DISCRIMINADA POR ELEMENTO  
CONSOLIDADO**

ANEXO 2  
FOLHA 11

CÓDIGO	ESPECIFICAÇÃO	ELEMENTO	CATEGORIA ECONÔMICA
4.4.90.52	EQUIPAMENTOS E MATERIAL PERMANENTE	47.520,00	
	<b>TOTAL</b>		<b>7.135.228,40</b>
<b>UNIDADE ORÇAMENTÁRIA:-</b>	<b>09.013 COORDENADORIA DE ASSISTENCIA FARMACEUTICA</b>		
CÓDIGO	ESPECIFICAÇÃO	ELEMENTO	CATEGORIA ECONÔMICA
<b>3.0.00.00</b>	<b>DESPESAS CORRENTES</b>		<b>929.635.402,10</b>
<b>3.1.00.00</b>	<b>PESSOAL E ENCARGOS SOCIAIS</b>		<b>1.116.597,61</b>
3.1.90.00	<b>APLICACOES DIRETAS</b>	<b>962.455,01</b>	
3.1.90.08	OUTROS BENEF.ASSIST.DO SERVIDOR E DO MILITAR	1.367,08	
3.1.90.11	VENCIMENTOS E VANTAGENS FIXAS-PESSOAL CIVIL	905.842,02	
3.1.90.49	AUXILIO TRANSPORTE	55.245,91	
3.1.91.00	<b>APLICACOES DIRETAS-INTRA ORCAMENTARIA</b>	<b>154.142,60</b>	
3.1.91.13	OBRIGACOES PATRONAIS	154.142,60	
<b>3.3.00.00</b>	<b>OUTRAS DESPESAS CORRENTES</b>		<b>928.518.804,49</b>
3.3.90.00	<b>APLICACOES DIRETAS</b>	<b>928.518.804,49</b>	
3.3.90.14	DIARIAS-CIVIL	11.059,00	
3.3.90.30	MATERIAL DE CONSUMO	928.499.341,89	
3.3.90.39	OUTROS SERVICOS DE TERCEIROS-PESSOA JURIDICA	8.403,60	
	<b>TOTAL</b>		<b>929.635.402,10</b>
<b>ÓRGÃO:-</b>	<b>09.045 FUND.PARA O REM.POPULAR CHOPIN T.LIMA-FURP</b>		
<b>UNIDADE ORÇAMENTÁRIA:-</b>	<b>09.045 FUND.PARA O REM.POPULAR CHOPIN T.LIMA-FURP</b>		
CÓDIGO	ESPECIFICAÇÃO	ELEMENTO	CATEGORIA ECONÔMICA
<b>3.0.00.00</b>	<b>DESPESAS CORRENTES</b>		<b>306.373.331,90</b>
<b>3.1.00.00</b>	<b>PESSOAL E ENCARGOS SOCIAIS</b>		<b>63.479.958,48</b>
3.1.90.00	<b>APLICACOES DIRETAS</b>	<b>63.479.958,48</b>	
3.1.90.07	CONTRIBUICAO ENTIDADES FECHADAS PREVIDENCIA	259.505,00	
3.1.90.11	VENCIMENTOS E VANTAGENS FIXAS-PESSOAL CIVIL	46.119.864,80	
3.1.90.13	OBRIGACOES PATRONAIS	9.876.699,98	
3.1.90.16	OUTRAS DESPESAS VARIÁVEIS-PESSOAL CIVIL	223.888,70	
3.1.90.94	INDENIZACOES E RESTITUICOES TRABALHISTAS	7.000.000,00	
<b>3.3.00.00</b>	<b>OUTRAS DESPESAS CORRENTES</b>		<b>242.893.373,42</b>
3.3.90.00	<b>APLICACOES DIRETAS</b>	<b>242.893.373,42</b>	
3.3.90.30	MATERIAL DE CONSUMO	36.474.047,54	
3.3.90.33	PASSAGENS E DESPESAS COM LOCOMOCAO	1.578.002,11	
3.3.90.35	SERVICOS DE CONSULTORIA	88.564,00	
3.3.90.36	OUTROS SERVICOS DE TERCEIROS-PESSOA FISICA	165.339,75	
3.3.90.37	SERVICOS DE LIMPEZA,VIGIL.E OUTROS-PES.JURID	5.527.166,63	
3.3.90.39	OUTROS SERVICOS DE TERCEIROS-PESSOA JURIDICA	165.835.891,54	
3.3.90.47	OBRIGACOES TRIBUTARIAS E CONTRIBUTIVAS	453.659,56	
3.3.90.50	SERVICOS DE UTILIDADE PUBLICA	5.269.765,92	
3.3.90.91	SENTENCAS JUDICIAIS	927.686,45	
3.3.90.92	DESPESAS DE EXERCICIOS ANTERIORES	24.989.982,20	
3.3.90.93	INDENIZACOES E RESTITUICOES	1.583.267,72	
<b>4.0.00.00</b>	<b>DESPESAS DE CAPITAL</b>		<b>7.223.267,69</b>
<b>4.4.00.00</b>	<b>INVESTIMENTOS</b>		<b>7.223.267,69</b>
4.4.90.00	<b>APLICACOES DIRETAS</b>	<b>7.223.267,69</b>	
4.4.90.51	OBRAS E INSTALACOES	1.211.862,83	
4.4.90.52	EQUIPAMENTOS E MATERIAL PERMANENTE	6.011.404,86	
	<b>TOTAL</b>		<b>313.596.599,59</b>
<b>ÓRGÃO:-</b>	<b>09.046 FUNDACAO ONCOCENTRO DE SAO PAULO</b>		
<b>UNIDADE ORÇAMENTÁRIA:-</b>	<b>09.046 FUNDACAO ONCOCENTRO DE SAO PAULO</b>		
CÓDIGO	ESPECIFICAÇÃO	ELEMENTO	CATEGORIA ECONÔMICA
<b>3.0.00.00</b>	<b>DESPESAS CORRENTES</b>		<b>10.250.575,19</b>
<b>3.1.00.00</b>	<b>PESSOAL E ENCARGOS SOCIAIS</b>		<b>7.056.094,43</b>
3.1.90.00	<b>APLICACOES DIRETAS</b>	<b>7.056.094,43</b>	
3.1.90.07	CONTRIBUICAO ENTIDADES FECHADAS PREVIDENCIA	18.756,15	
3.1.90.11	VENCIMENTOS E VANTAGENS FIXAS-PESSOAL CIVIL	5.342.914,97	
3.1.90.13	OBRIGACOES PATRONAIS	1.694.423,31	
<b>3.3.00.00</b>	<b>OUTRAS DESPESAS CORRENTES</b>		<b>3.194.480,76</b>
3.3.90.00	<b>APLICACOES DIRETAS</b>	<b>3.194.480,76</b>	
3.3.90.08	OUTROS BENEFICIOS ASSISTENCIAIS	4.523,52	

**DEMONSTRATIVO DA DESPESA DA UNIDADE ORÇAMENTÁRIA DISCRIMINADA POR ELEMENTO  
CONSOLIDADO**

**ANEXO 2  
FOLHA 12**

<b>CÓDIGO</b>	<b>ESPECIFICAÇÃO</b>	<b>ELEMENTO</b>	<b>CATEGORIA ECONÔMICA</b>
3.3.90.14	DIARIAS-CIVIL	927,09	
3.3.90.30	MATERIAL DE CONSUMO	849.382,31	
3.3.90.33	PASSAGENS E DESPESAS COM LOCOMOCAO	68.026,60	
3.3.90.35	SERVICOS DE CONSULTORIA	8.400,00	
3.3.90.36	OUTROS SERVICOS DE TERCEIROS-PESSOA FISICA	29.984,00	
3.3.90.37	SERVICOS DE LIMPEZA,VIGIL.E OUTROS-PES.JURID	428.336,65	
3.3.90.39	OUTROS SERVICOS DE TERCEIROS-PESSOA JURIDICA	1.593.775,20	
3.3.90.47	OBRIGACOES TRIBUTARIAS E CONTRIBUTIVAS	62.432,59	
3.3.90.50	SERVICOS DE UTILIDADE PUBLICA	148.692,80	
<b>4.0.00.00</b>	<b>DESPESAS DE CAPITAL</b>		<b>28.875,46</b>
<b>4.4.00.00</b>	<b>INVESTIMENTOS</b>		<b>28.875,46</b>
4.4.90.00	<b>APLICACOES DIRETAS</b>	<b>28.875,46</b>	
4.4.90.52	EQUIPAMENTOS E MATERIAL PERMANENTE	28.875,46	
	<b>TOTAL</b>		<b>10.279.450,65</b>
<b>ÓRGÃO:-</b>	<b>09.047</b>	<b>FUNDACAO PRO-SANGUE HEMOCENTRO DE SAO PAULO</b>	
<b>UNIDADE ORÇAMENTÁRIA:-</b>	<b>09.047</b>	<b>FUNDACAO PRO-SANGUE HEMOCENTRO DE SAO PAULO</b>	
<b>CÓDIGO</b>	<b>ESPECIFICAÇÃO</b>	<b>ELEMENTO</b>	<b>CATEGORIA ECONÔMICA</b>
<b>3.0.00.00</b>	<b>DESPESAS CORRENTES</b>		<b>78.632.921,90</b>
<b>3.1.00.00</b>	<b>PESSOAL E ENCARGOS SOCIAIS</b>		<b>42.583.628,29</b>
3.1.90.00	<b>APLICACOES DIRETAS</b>	<b>42.583.628,29</b>	
3.1.90.07	CONTRIBUICAO ENTIDADES FECHADAS PREVIDENCIA	127.434,41	
3.1.90.11	VENCIMENTOS E VANTAGENS FIXAS-PESSOAL CIVIL	31.277.090,33	
3.1.90.13	OBRIGACOES PATRONAIS	11.179.103,55	
<b>3.3.00.00</b>	<b>OUTRAS DESPESAS CORRENTES</b>		<b>36.049.293,61</b>
3.3.90.00	<b>APLICACOES DIRETAS</b>	<b>36.049.293,61</b>	
3.3.90.30	MATERIAL DE CONSUMO	17.023.876,87	
3.3.90.33	PASSAGENS E DESPESAS COM LOCOMOCAO	1.429.747,24	
3.3.90.35	SERVICOS DE CONSULTORIA	46.045,00	
3.3.90.36	OUTROS SERVICOS DE TERCEIROS-PESSOA FISICA	74.960,00	
3.3.90.37	SERVICOS DE LIMPEZA,VIGIL.E OUTROS-PES.JURID	724.561,64	
3.3.90.39	OUTROS SERVICOS DE TERCEIROS-PESSOA JURIDICA	13.666.128,47	
3.3.90.47	OBRIGACOES TRIBUTARIAS E CONTRIBUTIVAS	2.780.199,44	
3.3.90.50	SERVICOS DE UTILIDADE PUBLICA	303.774,95	
<b>4.0.00.00</b>	<b>DESPESAS DE CAPITAL</b>		<b>157.933,34</b>
<b>4.4.00.00</b>	<b>INVESTIMENTOS</b>		<b>157.933,34</b>
4.4.90.00	<b>APLICACOES DIRETAS</b>	<b>157.933,34</b>	
4.4.90.52	EQUIPAMENTOS E MATERIAL PERMANENTE	157.933,34	
	<b>TOTAL</b>		<b>78.790.855,24</b>
<b>ÓRGÃO:-</b>	<b>09.055</b>	<b>SUPERINTENDENCIA DE CONTROLE ENDEMIAS-SUCEN</b>	
<b>UNIDADE ORÇAMENTÁRIA:-</b>	<b>09.055</b>	<b>SUPERINTENDENCIA DE CONTROLE ENDEMIAS-SUCEN</b>	
<b>CÓDIGO</b>	<b>ESPECIFICAÇÃO</b>	<b>ELEMENTO</b>	<b>CATEGORIA ECONÔMICA</b>
<b>3.0.00.00</b>	<b>DESPESAS CORRENTES</b>		<b>82.694.317,81</b>
<b>3.1.00.00</b>	<b>PESSOAL E ENCARGOS SOCIAIS</b>		<b>69.049.703,07</b>
3.1.90.00	<b>APLICACOES DIRETAS</b>	<b>61.718.066,59</b>	
3.1.90.01	APOSEN.DO RPPS,RESER.RENUM.E REF.DO MILITAR	1.541.352,33	
3.1.90.07	CONTRIBUICAO ENTIDADES FECHADAS PREVIDENCIA	51.790,99	
3.1.90.11	VENCIMENTOS E VANTAGENS FIXAS-PESSOAL CIVIL	46.962.390,04	
3.1.90.13	OBRIGACOES PATRONAIS	13.119.903,24	
3.1.90.49	AUXILIO TRANSPORTE	42.629,99	
3.1.91.00	<b>APLICACOES DIRETAS-INTRA ORCAMENTARIA</b>	<b>7.331.636,48</b>	
3.1.91.13	OBRIGACOES PATRONAIS	7.331.636,48	
<b>3.3.00.00</b>	<b>OUTRAS DESPESAS CORRENTES</b>		<b>13.644.614,74</b>
3.3.90.00	<b>APLICACOES DIRETAS</b>	<b>13.611.042,34</b>	
3.3.90.14	DIARIAS-CIVIL	1.775.045,10	
3.3.90.30	MATERIAL DE CONSUMO	2.128.778,06	
3.3.90.33	PASSAGENS E DESPESAS COM LOCOMOCAO	1.397.951,77	
3.3.90.36	OUTROS SERVICOS DE TERCEIROS-PESSOA FISICA	573.438,23	
3.3.90.37	SERVICOS DE LIMPEZA,VIGIL.E OUTROS-PES.JURID	2.136.947,09	
3.3.90.39	OUTROS SERVICOS DE TERCEIROS-PESSOA JURIDICA	4.629.940,11	
3.3.90.47	OBRIGACOES TRIBUTARIAS E CONTRIBUTIVAS	85.000,00	
3.3.90.50	SERVICOS DE UTILIDADE PUBLICA	883.941,98	

**DEMONSTRATIVO DA DESPESA DA UNIDADE ORÇAMENTÁRIA DISCRIMINADA POR ELEMENTO  
CONSOLIDADO**

**ANEXO 2  
FOLHA 13**

<b>CÓDIGO</b>	<b>ESPECIFICAÇÃO</b>	<b>ELEMENTO</b>	<b>CATEGORIA ECONÔMICA</b>
3.3.91.00	APLICACOES DIRETAS-INTRA ORCAMENTARIAS	33.572,40	
3.3.91.39	OUT SERV DE TERC-PJ INTRA ORCAMENTARIAS	33.572,40	
<b>4.0.00.00</b>	<b>DESPESAS DE CAPITAL</b>		<b>204.900,00</b>
<b>4.4.00.00</b>	<b>INVESTIMENTOS</b>		<b>204.900,00</b>
4.4.90.00	APLICACOES DIRETAS	204.900,00	
4.4.90.52	EQUIPAMENTOS E MATERIAL PERMANENTE	204.900,00	
	<b>TOTAL</b>		<b>82.899.217,81</b>
<b>ÓRGÃO:-</b>	<b>09.056</b>	<b>HOSPITAL DAS CLINICAS FAC. MEDICINA RIB PRET</b>	
<b>UNIDADE ORÇAMENTÁRIA:-</b>	<b>09.056</b>	<b>HOSPITAL DAS CLINICAS FAC. MEDICINA RIB PRET</b>	
<b>CÓDIGO</b>	<b>ESPECIFICAÇÃO</b>	<b>ELEMENTO</b>	<b>CATEGORIA ECONÔMICA</b>
<b>3.0.00.00</b>	<b>DESPESAS CORRENTES</b>		<b>513.007.730,93</b>
<b>3.1.00.00</b>	<b>PESSOAL E ENCARGOS SOCIAIS</b>		<b>344.960.238,02</b>
3.1.90.00	APLICACOES DIRETAS	344.454.921,07	
3.1.90.01	APOSEN.DO RPPS,RESER.RENUM.E REF.DO MILITAR	1.265.369,00	
3.1.90.03	PENSOES DO RPPS E DO MILITAR	420.182,00	
3.1.90.07	CONTRIBUICAO ENTIDADES FECHADAS PREVIDENCIA	574.732,90	
3.1.90.08	OUTROS BENEF.ASSIST.DO SERVIDOR E DO MILITAR	3.580,00	
3.1.90.11	VENCIMENTOS E VANTAGENS FIXAS-PESSOAL CIVIL	258.158.997,93	
3.1.90.13	OBRIGACOES PATRONAIS	82.429.965,11	
3.1.90.16	OUTRAS DESPESAS VARIAVEIS-PESSOAL CIVIL	1.602.094,13	
3.1.91.00	APLICACOES DIRETAS-INTRA ORCAMENTARIA	505.316,95	
3.1.91.13	OBRIGACOES PATRONAIS	505.316,95	
<b>3.3.00.00</b>	<b>OUTRAS DESPESAS CORRENTES</b>		<b>168.047.492,91</b>
3.3.90.00	APLICACOES DIRETAS	168.046.234,24	
3.3.90.14	DIARIAS-CIVIL	43.200,00	
3.3.90.30	MATERIAL DE CONSUMO	89.091.299,63	
3.3.90.33	PASSAGENS E DESPESAS COM LOCOMOCAO	2.449.822,00	
3.3.90.36	OUTROS SERVICOS DE TERCEIROS-PESSOA FISICA	4.296.056,84	
3.3.90.37	SERVICOS DE LIMPEZA,VIGIL.E OUTROS-PES.JURID	17.437.434,80	
3.3.90.39	OUTROS SERVICOS DE TERCEIROS-PESSOA JURIDICA	35.296.976,71	
3.3.90.47	OBRIGACOES TRIBUTARIAS E CONTRIBUTIVAS	915.413,42	
3.3.90.50	SERVICOS DE UTILIDADE PUBLICA	18.439.001,00	
3.3.90.93	INDENIZACOES E RESTITUICOES	77.029,84	
3.3.91.00	APLICACOES DIRETAS-INTRA ORCAMENTARIAS	1.258,67	
3.3.91.39	OUT SERV DE TERC-PJ INTRA ORCAMENTARIAS	1.258,67	
<b>4.0.00.00</b>	<b>DESPESAS DE CAPITAL</b>		<b>3.816.662,25</b>
<b>4.4.00.00</b>	<b>INVESTIMENTOS</b>		<b>3.816.662,25</b>
4.4.90.00	APLICACOES DIRETAS	3.816.662,25	
4.4.90.52	EQUIPAMENTOS E MATERIAL PERMANENTE	3.816.662,25	
	<b>TOTAL</b>		<b>516.824.393,18</b>
<b>ÓRGÃO:-</b>	<b>09.057</b>	<b>HOSPITAL DAS CLINICAS FAC DE MEDICINA DA USP</b>	
<b>UNIDADE ORÇAMENTÁRIA:-</b>	<b>09.057</b>	<b>HOSPITAL DAS CLINICAS FAC DE MEDICINA DA USP</b>	
<b>CÓDIGO</b>	<b>ESPECIFICAÇÃO</b>	<b>ELEMENTO</b>	<b>CATEGORIA ECONÔMICA</b>
<b>3.0.00.00</b>	<b>DESPESAS CORRENTES</b>		<b>1.810.923.358,45</b>
<b>3.1.00.00</b>	<b>PESSOAL E ENCARGOS SOCIAIS</b>		<b>779.545.895,62</b>
3.1.90.00	APLICACOES DIRETAS	747.513.961,69	
3.1.90.01	APOSEN.DO RPPS,RESER.RENUM.E REF.DO MILITAR	8.391.766,00	
3.1.90.07	CONTRIBUICAO ENTIDADES FECHADAS PREVIDENCIA	1.080.712,42	
3.1.90.08	OUTROS BENEF.ASSIST.DO SERVIDOR E DO MILITAR	178.772,00	
3.1.90.11	VENCIMENTOS E VANTAGENS FIXAS-PESSOAL CIVIL	566.864.635,11	
3.1.90.13	OBRIGACOES PATRONAIS	158.632.432,16	
3.1.90.16	OUTRAS DESPESAS VARIAVEIS-PESSOAL CIVIL	12.365.644,00	
3.1.91.00	APLICACOES DIRETAS-INTRA ORCAMENTARIA	32.031.933,93	
3.1.91.13	OBRIGACOES PATRONAIS	32.031.933,93	
<b>3.3.00.00</b>	<b>OUTRAS DESPESAS CORRENTES</b>		<b>1.031.377.462,83</b>
3.3.90.00	APLICACOES DIRETAS	1.031.308.509,63	
3.3.90.08	OUTROS BENEFICIOS ASSISTENCIAIS	30.000,00	
3.3.90.30	MATERIAL DE CONSUMO	243.883.790,70	
3.3.90.33	PASSAGENS E DESPESAS COM LOCOMOCAO	25.638.275,96	
3.3.90.36	OUTROS SERVICOS DE TERCEIROS-PESSOA FISICA	9.334.800,00	
3.3.90.37	SERVICOS DE LIMPEZA,VIGIL.E OUTROS-PES.JURID	120.030.628,00	

**DEMONSTRATIVO DA DESPESA DA UNIDADE ORÇAMENTÁRIA DISCRIMINADA POR ELEMENTO  
CONSOLIDADO**

**ANEXO 2  
FOLHA 14**

<b>CÓDIGO</b>	<b>ESPECIFICAÇÃO</b>	<b>ELEMENTO</b>	<b>CATEGORIA ECONÔMICA</b>
3.3.90.39	OUTROS SERVICOS DE TERCEIROS-PESSOA JURIDICA	570.788.529,14	
3.3.90.47	OBRIGACOES TRIBUTARIAS E CONTRIBUTIVAS	11.875,00	
3.3.90.50	SERVICOS DE UTILIDADE PUBLICA	61.590.610,83	
3.3.91.00	<b>APLICACOES DIRETAS-INTRA ORCAMENTARIAS</b>	<b>68.953,20</b>	
3.3.91.39	OUT SERV DE TERC-PJ INTRA ORCAMENTARIAS	68.953,20	
<b>4.0.00.00</b>	<b>DESPESAS DE CAPITAL</b>		<b>43.958.519,41</b>
<b>4.4.00.00</b>	<b>INVESTIMENTOS</b>		<b>43.958.519,41</b>
4.4.90.00	<b>APLICACOES DIRETAS</b>	<b>43.958.519,41</b>	
4.4.90.51	OBRAS E INSTALACOES	38.250.000,00	
4.4.90.52	EQUIPAMENTOS E MATERIAL PERMANENTE	4.101.308,12	
4.4.90.93	INDENIZACOES E RESTITUICOES	1.607.211,29	
	<b>TOTAL</b>		<b>1.854.881.877,86</b>
<b>ÓRGÃO:-</b>	<b>09.059</b>	<b>HOSP.CLINICAS FAC.MEDICINA DE BOTUCATU-HCFMB</b>	
<b>UNIDADE ORÇAMENTÁRIA:-</b>	<b>09.059</b>	<b>HOSP.CLINICAS FAC.MEDICINA DE BOTUCATU-HCFMB</b>	
<b>CÓDIGO</b>	<b>ESPECIFICAÇÃO</b>	<b>ELEMENTO</b>	<b>CATEGORIA ECONÔMICA</b>
<b>3.0.00.00</b>	<b>DESPESAS CORRENTES</b>		<b>185.529.311,94</b>
<b>3.1.00.00</b>	<b>PESSOAL E ENCARGOS SOCIAIS</b>		<b>64.533.171,73</b>
3.1.90.00	<b>APLICACOES DIRETAS</b>	<b>64.524.145,73</b>	
3.1.90.07	CONTRIBUICAO ENTIDADES FECHADAS PREVIDENCIA	213.106,94	
3.1.90.11	VENCIMENTOS E VANTAGENS FIXAS-PESSOAL CIVIL	50.037.337,84	
3.1.90.13	OBRIGACOES PATRONAIS	14.178.337,55	
3.1.90.49	AUXILIO TRANSPORTE	95.363,40	
3.1.91.00	<b>APLICACOES DIRETAS-INTRA ORCAMENTARIA</b>	<b>9.026,00</b>	
3.1.91.13	OBRIGACOES PATRONAIS	9.026,00	
<b>3.3.00.00</b>	<b>OUTRAS DESPESAS CORRENTES</b>		<b>120.996.140,21</b>
3.3.90.00	<b>APLICACOES DIRETAS</b>	<b>120.996.063,24</b>	
3.3.90.14	DIARIAS-CIVIL	40.456,53	
3.3.90.30	MATERIAL DE CONSUMO	65.920.102,18	
3.3.90.33	PASSAGENS E DESPESAS COM LOCOMOCAO	434.952,00	
3.3.90.35	SERVICOS DE CONSULTORIA	336,00	
3.3.90.36	OUTROS SERVICOS DE TERCEIROS-PESSOA FISICA	247.392,00	
3.3.90.37	SERVICOS DE LIMPEZA,VIGIL.E OUTROS-PES.JURID	18.218.502,25	
3.3.90.39	OUTROS SERVICOS DE TERCEIROS-PESSOA JURIDICA	24.872.220,68	
3.3.90.47	OBRIGACOES TRIBUTARIAS E CONTRIBUTIVAS	10.883,89	
3.3.90.50	SERVICOS DE UTILIDADE PUBLICA	11.250.097,00	
3.3.90.93	INDENIZACOES E RESTITUICOES	1.120,71	
3.3.91.00	<b>APLICACOES DIRETAS-INTRA ORCAMENTARIAS</b>	<b>76,97</b>	
3.3.91.39	OUT SERV DE TERC-PJ INTRA ORCAMENTARIAS	76,97	
<b>4.0.00.00</b>	<b>DESPESAS DE CAPITAL</b>		<b>11.351.771,08</b>
<b>4.4.00.00</b>	<b>INVESTIMENTOS</b>		<b>11.351.771,08</b>
4.4.90.00	<b>APLICACOES DIRETAS</b>	<b>11.351.771,08</b>	
4.4.90.51	OBRAS E INSTALACOES	10.286.489,08	
4.4.90.52	EQUIPAMENTOS E MATERIAL PERMANENTE	1.065.282,00	
	<b>TOTAL</b>		<b>196.881.083,02</b>
<b>ÓRGÃO:-</b>	<b>09.060</b>	<b>HOSP. CLINICAS FAC.MED.MARILIA - HCFAMEMA</b>	
<b>UNIDADE ORÇAMENTÁRIA:-</b>	<b>09.060</b>	<b>HOSP. CLINICAS FAC.MED.MARILIA - HCFAMEMA</b>	
<b>CÓDIGO</b>	<b>ESPECIFICAÇÃO</b>	<b>ELEMENTO</b>	<b>CATEGORIA ECONÔMICA</b>
<b>3.0.00.00</b>	<b>DESPESAS CORRENTES</b>		<b>31.978.117,39</b>
<b>3.1.00.00</b>	<b>PESSOAL E ENCARGOS SOCIAIS</b>		<b>194.655,68</b>
3.1.90.00	<b>APLICACOES DIRETAS</b>	<b>194.655,68</b>	
3.1.90.11	VENCIMENTOS E VANTAGENS FIXAS-PESSOAL CIVIL	163.771,54	
3.1.90.13	OBRIGACOES PATRONAIS	30.884,14	
<b>3.3.00.00</b>	<b>OUTRAS DESPESAS CORRENTES</b>		<b>31.783.461,71</b>
3.3.90.00	<b>APLICACOES DIRETAS</b>	<b>31.783.461,71</b>	
3.3.90.14	DIARIAS-CIVIL	4.400,00	
3.3.90.30	MATERIAL DE CONSUMO	25.252.587,37	
3.3.90.35	SERVICOS DE CONSULTORIA	25.500,00	
3.3.90.36	OUTROS SERVICOS DE TERCEIROS-PESSOA FISICA	1.288.622,84	
3.3.90.39	OUTROS SERVICOS DE TERCEIROS-PESSOA JURIDICA	2.067.607,50	
3.3.90.50	SERVICOS DE UTILIDADE PUBLICA	3.144.744,00	
	<b>TOTAL</b>		<b>31.978.117,39</b>

**DEMONSTRATIVO DA DESPESA DA UNIDADE ORÇAMENTÁRIA DISCRIMINADA POR ELEMENTO  
CONSOLIDADO**

**ANEXO 2  
FOLHA 15**

<b>ÓRGÃO:-</b>	<b>10.000</b>	<b>SEC.DESENV. ECONOMICO, CIENCIA,TECN. INOVACA</b>	
<b>UNIDADE ORÇAMENTÁRIA:-</b>	<b>10.001</b>	<b>SEC.DESENV. ECONOMICO, CIENCIA,TECN. INOVACA</b>	
<b>CÓDIGO</b>	<b>ESPECIFICAÇÃO</b>	<b>ELEMENTO</b>	<b>CATEGORIA ECONÔMICA</b>
<b>3.0.00.00</b>	<b>DESPESAS CORRENTES</b>		<b>173.740.832,37</b>
<b>3.1.00.00</b>	<b>PESSOAL E ENCARGOS SOCIAIS</b>		<b>68.699.582,00</b>
3.1.90.00	<b>APLICACOES DIRETAS</b>	<b>60.144.617,73</b>	
3.1.90.01	APOSEN.DO RPPS,RESER.RENUM.E REF.DO MILITAR	15.842.358,01	
3.1.90.07	CONTRIBUICAO ENTIDADES FECHADAS PREVIDENCIA	581.946,29	
3.1.90.11	VENCIMENTOS E VANTAGENS FIXAS-PESSOAL CIVIL	34.948.048,49	
3.1.90.13	OBRIGACOES PATRONAIS	8.625.958,37	
3.1.90.49	AUXILIO TRANSPORTE	146.306,57	
3.1.91.00	<b>APLICACOES DIRETAS-INTRA ORCAMENTARIA</b>	<b>8.554.964,27</b>	
3.1.91.13	OBRIGACOES PATRONAIS	8.554.964,27	
<b>3.3.00.00</b>	<b>OUTRAS DESPESAS CORRENTES</b>		<b>105.041.250,37</b>
3.3.40.00	<b>TRANSFERENCIAS A MUNICIPIOS</b>	<b>939.600,00</b>	
3.3.40.39	OUTROS SERVICOS DE TERCEIROS-PESSOA JURIDICA	939.600,00	
3.3.90.00	<b>APLICACOES DIRETAS</b>	<b>104.067.692,17</b>	
3.3.90.08	OUTROS BENEFICIOS ASSISTENCIAIS	11.037,13	
3.3.90.14	DIARIAS-CIVIL	99.245,16	
3.3.90.30	MATERIAL DE CONSUMO	107.861,90	
3.3.90.33	PASSAGENS E DESPESAS COM LOCOMOCAO	1.974.052,25	
3.3.90.35	SERVICOS DE CONSULTORIA	78.963,56	
3.3.90.37	SERVICOS DE LIMPEZA,VIGIL.E OUTROS-PES.JURID	2.503.216,03	
3.3.90.39	OUTROS SERVICOS DE TERCEIROS-PESSOA JURIDICA	80.790.970,39	
3.3.90.47	OBRIGACOES TRIBUTARIAS E CONTRIBUTIVAS	14.675.026,00	
3.3.90.48	OUTROS AUXILIOS FINANCEIROS A PES.FISICAS	2.601.270,00	
3.3.90.50	SERVICOS DE UTILIDADE PUBLICA	439.715,76	
3.3.90.92	DESPESAS DE EXERCICIOS ANTERIORES	350.181,83	
3.3.90.96	RESSARC.DE DESPESAS DE PESSOAL REQUISITADO	436.152,16	
3.3.91.00	<b>APLICACOES DIRETAS-INTRA ORCAMENTARIAS</b>	<b>33.958,20</b>	
3.3.91.39	OUT SERV DE TERC-PJ INTRA ORCAMENTARIAS	33.958,20	
<b>4.0.00.00</b>	<b>DESPESAS DE CAPITAL</b>		<b>19.849.679,33</b>
<b>4.4.00.00</b>	<b>INVESTIMENTOS</b>		<b>19.849.679,33</b>
4.4.40.00	<b>TRANSFERENCIAS A MUNICIPIOS</b>	<b>3.100.000,00</b>	
4.4.40.51	OBRAS E INSTALACOES	3.100.000,00	
4.4.90.00	<b>APLICACOES DIRETAS</b>	<b>16.749.679,33</b>	
4.4.90.51	OBRAS E INSTALACOES	692.590,00	
4.4.90.52	EQUIPAMENTOS E MATERIAL PERMANENTE	1.084.346,40	
4.4.90.91	SENTENCAS JUDICIAIS	13.108.413,40	
4.4.90.93	INDENIZACOES E RESTITUICOES	1.864.329,53	
	<b>TOTAL</b>		<b>193.590.511,70</b>
<b>ÓRGÃO:-</b>	<b>10.046</b>	<b>FUNDACAO UNIV.VIRTUAL DO EST.DE S.P.-UNIVESP</b>	
<b>UNIDADE ORÇAMENTÁRIA:-</b>	<b>10.046</b>	<b>FUNDACAO UNIV.VIRTUAL DO EST.DE S.P.-UNIVESP</b>	
<b>CÓDIGO</b>	<b>ESPECIFICAÇÃO</b>	<b>ELEMENTO</b>	<b>CATEGORIA ECONÔMICA</b>
<b>3.0.00.00</b>	<b>DESPESAS CORRENTES</b>		<b>23.607.888,71</b>
<b>3.1.00.00</b>	<b>PESSOAL E ENCARGOS SOCIAIS</b>		<b>8.564.120,37</b>
3.1.90.00	<b>APLICACOES DIRETAS</b>	<b>8.564.120,37</b>	
3.1.90.11	VENCIMENTOS E VANTAGENS FIXAS-PESSOAL CIVIL	6.749.383,87	
3.1.90.13	OBRIGACOES PATRONAIS	1.811.247,07	
3.1.90.49	AUXILIO TRANSPORTE	3.489,43	
<b>3.3.00.00</b>	<b>OUTRAS DESPESAS CORRENTES</b>		<b>15.043.768,34</b>
3.3.90.00	<b>APLICACOES DIRETAS</b>	<b>15.043.768,34</b>	
3.3.90.14	DIARIAS-CIVIL	17.644,26	
3.3.90.18	AUXILIO FINANCEIRO A ESTUDANTES	2.882.021,30	
3.3.90.30	MATERIAL DE CONSUMO	75.557,38	
3.3.90.33	PASSAGENS E DESPESAS COM LOCOMOCAO	299.944,60	
3.3.90.35	SERVICOS DE CONSULTORIA	2.836.200,00	
3.3.90.36	OUTROS SERVICOS DE TERCEIROS-PESSOA FISICA	217.620,08	
3.3.90.37	SERVICOS DE LIMPEZA,VIGIL.E OUTROS-PES.JURID	29.795,79	
3.3.90.39	OUTROS SERVICOS DE TERCEIROS-PESSOA JURIDICA	3.750.702,57	
3.3.90.41	CONTRIBUICOES	4.775.000,00	
3.3.90.47	OBRIGACOES TRIBUTARIAS E CONTRIBUTIVAS	70.681,53	

**DEMONSTRATIVO DA DESPESA DA UNIDADE ORÇAMENTÁRIA DISCRIMINADA POR ELEMENTO  
CONSOLIDADO**

ANEXO 2  
FOLHA 16

CÓDIGO	ESPECIFICAÇÃO	ELEMENTO	CATEGORIA ECONÔMICA
3.3.90.50	SERVICOS DE UTILIDADE PUBLICA	88.600,83	
		<b>TOTAL</b>	<b>23.607.888,71</b>
<b>ÓRGÃO:-</b>	<b>10.047</b>	<b>FUNDAÇÃO AMPARO PESQUISA EST.SAO PAULO-FAPES</b>	
<b>UNIDADE ORÇAMENTÁRIA:-</b>	<b>10.047</b>	<b>FUNDAÇÃO AMPARO PESQUISA EST.SAO PAULO-FAPES</b>	
CÓDIGO	ESPECIFICAÇÃO	ELEMENTO	CATEGORIA ECONÔMICA
<b>3.0.00.00</b>	<b>DESPESAS CORRENTES</b>		<b>1.171.559.521,44</b>
<b>3.1.00.00</b>	<b>PESSOAL E ENCARGOS SOCIAIS</b>		<b>49.880.057,45</b>
3.1.90.00	<b>APLICACOES DIRETAS</b>	<b>49.880.057,45</b>	
3.1.90.01	APOSEN.DO RPPS,RESER.RENUM.E REF.DO MILITAR	1.783.787,27	
3.1.90.07	CONTRIBUICAO ENTIDADES FECHADAS PREVIDENCIA	1.000.486,51	
3.1.90.11	VENCIMENTOS E VANTAGENS FIXAS-PESSOAL CIVIL	35.780.898,90	
3.1.90.13	OBRIGACOES PATRONAIS	10.239.053,75	
3.1.90.94	INDENIZACOES E RESTITUICOES TRABALHISTAS	1.075.831,02	
<b>3.3.00.00</b>	<b>OUTRAS DESPESAS CORRENTES</b>		<b>1.121.679.463,99</b>
3.3.90.00	<b>APLICACOES DIRETAS</b>	<b>1.121.679.463,99</b>	
3.3.90.14	DIARIAS-CIVIL	13.522,87	
3.3.90.20	AUXILIO FINANCEIRO A PESQUISADORES	1.099.202.620,94	
3.3.90.30	MATERIAL DE CONSUMO	937.269,45	
3.3.90.33	PASSAGENS E DESPESAS COM LOCOMOCAO	45.321,22	
3.3.90.36	OUTROS SERVICOS DE TERCEIROS-PESSOA FISICA	105.165,23	
3.3.90.37	SERVICOS DE LIMPEZA,VIGIL.E OUTROS-PES.JURID	1.504.221,43	
3.3.90.39	OUTROS SERVICOS DE TERCEIROS-PESSOA JURIDICA	18.969.083,97	
3.3.90.47	OBRIGACOES TRIBUTARIAS E CONTRIBUTIVAS	372.134,57	
3.3.90.50	SERVICOS DE UTILIDADE PUBLICA	530.124,31	
<b>4.0.00.00</b>	<b>DESPESAS DE CAPITAL</b>		<b>214.246.713,53</b>
<b>4.4.00.00</b>	<b>INVESTIMENTOS</b>		<b>83.573.848,63</b>
4.4.90.00	<b>APLICACOES DIRETAS</b>	<b>83.573.848,63</b>	
4.4.90.20	AUXILIO FINANCEIRO A PESQUISADORES	79.389.270,98	
4.4.90.39	OUTROS SERVICOS DE TERCEIROS-PESSOA JURIDICA	3.706.584,38	
4.4.90.51	OBRAS E INSTALACOES	67.762,22	
4.4.90.52	EQUIPAMENTOS E MATERIAL PERMANENTE	410.231,05	
<b>4.5.00.00</b>	<b>INVERSOES FINANCEIRAS</b>		<b>130.672.864,90</b>
4.5.90.00	<b>APLICACOES DIRETAS</b>	<b>130.672.864,90</b>	
4.5.90.63	AQUISICAO DE TITULOS DE CREDITO	130.672.864,90	
		<b>TOTAL</b>	<b>1.385.806.234,97</b>
<b>ÓRGÃO:-</b>	<b>10.058</b>	<b>UNIVERSIDADE DE SAO PAULO - USP</b>	
<b>UNIDADE ORÇAMENTÁRIA:-</b>	<b>10.058</b>	<b>UNIVERSIDADE DE SAO PAULO - USP</b>	
CÓDIGO	ESPECIFICAÇÃO	ELEMENTO	CATEGORIA ECONÔMICA
<b>3.0.00.00</b>	<b>DESPESAS CORRENTES</b>		<b>5.386.681.496,64</b>
<b>3.1.00.00</b>	<b>PESSOAL E ENCARGOS SOCIAIS</b>		<b>4.309.459.176,75</b>
3.1.90.00	<b>APLICACOES DIRETAS</b>	<b>3.189.583.480,11</b>	
3.1.90.07	CONTRIBUICAO ENTIDADES FECHADAS PREVIDENCIA	25.457.892,20	
3.1.90.11	VENCIMENTOS E VANTAGENS FIXAS-PESSOAL CIVIL	2.575.019.609,28	
3.1.90.13	OBRIGACOES PATRONAIS	401.749.832,77	
3.1.90.49	AUXILIO TRANSPORTE	547,20	
3.1.90.94	INDENIZACOES E RESTITUICOES TRABALHISTAS	187.355.598,66	
3.1.91.00	<b>APLICACOES DIRETAS-INTRA ORCAMENTARIA</b>	<b>1.119.875.696,64</b>	
3.1.91.13	OBRIGACOES PATRONAIS	1.119.875.696,64	
<b>3.3.00.00</b>	<b>OUTRAS DESPESAS CORRENTES</b>		<b>1.077.222.319,89</b>
3.3.90.00	<b>APLICACOES DIRETAS</b>	<b>1.073.099.614,65</b>	
3.3.90.08	OUTROS BENEFICIOS ASSISTENCIAIS	1.272.855,81	
3.3.90.14	DIARIAS-CIVIL	8.362.693,83	
3.3.90.18	AUXILIO FINANCEIRO A ESTUDANTES	44.657.750,22	
3.3.90.20	AUXILIO FINANCEIRO A PESQUISADORES	1.996.518,19	
3.3.90.30	MATERIAL DE CONSUMO	86.312.535,80	
3.3.90.31	PREMIACOES CULTURAIS ART.CIENT.DESPOR. OUTRA	142.604,70	
3.3.90.32	MATERIAL, BEM OU SERV.P/DISTRIBUICAO GRATUIT	10.975,72	
3.3.90.33	PASSAGENS E DESPESAS COM LOCOMOCAO	28.614.215,99	
3.3.90.35	SERVICOS DE CONSULTORIA	14.221.303,90	
3.3.90.36	OUTROS SERVICOS DE TERCEIROS-PESSOA FISICA	50.980.691,08	
3.3.90.37	SERVICOS DE LIMPEZA,VIGIL.E OUTROS-PES.JURID	173.217.144,07	

**DEMONSTRATIVO DA DESPESA DA UNIDADE ORÇAMENTÁRIA DISCRIMINADA POR ELEMENTO  
CONSOLIDADO**

**ANEXO 2  
FOLHA 17**

<b>CÓDIGO</b>	<b>ESPECIFICAÇÃO</b>	<b>ELEMENTO</b>	<b>CATEGORIA ECONÔMICA</b>
3.3.90.39	OUTROS SERVICOS DE TERCEIROS-PESSOA JURIDICA	479.411.292,25	
3.3.90.47	OBRIGACOES TRIBUTARIAS E CONTRIBUTIVAS	51.733.311,32	
3.3.90.48	OUTROS AUXILIOS FINANCEIROS A PES.FISICAS	39.364,86	
3.3.90.50	SERVICOS DE UTILIDADE PUBLICA	96.905.329,20	
3.3.90.91	SENTENCAS JUDICIAIS	16.883.991,88	
3.3.90.92	DESPESAS DE EXERCICIOS ANTERIORES	15.780.607,31	
3.3.90.93	INDENIZACOES E RESTITUICOES	2.129.493,04	
3.3.90.96	RESSARC.DE DESPESAS DE PESSOAL REQUISITADO	426.935,48	
3.3.91.00	<b>APLICACOES DIRETAS-INTRA ORCAMENTARIAS</b>	<b>4.122.705,24</b>	
3.3.91.39	OUT SERV DE TERC-PJ INTRA ORCAMENTARIAS	4.122.705,24	
<b>4.0.00.00</b>	<b>DESPESAS DE CAPITAL</b>		<b>58.353.417,95</b>
<b>4.4.00.00</b>	<b>INVESTIMENTOS</b>		<b>58.353.417,95</b>
4.4.90.00	<b>APLICACOES DIRETAS</b>	<b>58.353.417,95</b>	
4.4.90.36	OUTROS SERVICOS DE TERCEIROS-PESSOA FISICA	13.645,00	
4.4.90.39	OUTROS SERVICOS DE TERCEIROS-PESSOA JURIDICA	11.790,39	
4.4.90.51	OBRAS E INSTALACOES	32.269.540,14	
4.4.90.52	EQUIPAMENTOS E MATERIAL PERMANENTE	26.013.508,80	
4.4.90.93	INDENIZACOES E RESTITUICOES	44.933,62	
	<b>TOTAL</b>		<b>5.445.034.914,59</b>
<b>ÓRGÃO:-</b>	<b>10.059</b>	<b>UNIVERSIDADE ESTADUAL DE CAMPINAS - UNICAMP</b>	
<b>UNIDADE ORÇAMENTÁRIA:-</b>	<b>10.059</b>	<b>UNIVERSIDADE ESTADUAL DE CAMPINAS - UNICAMP</b>	
<b>CÓDIGO</b>	<b>ESPECIFICAÇÃO</b>	<b>ELEMENTO</b>	<b>CATEGORIA ECONÔMICA</b>
<b>3.0.00.00</b>	<b>DESPESAS CORRENTES</b>		<b>2.928.066.620,58</b>
<b>3.1.00.00</b>	<b>PESSOAL E ENCARGOS SOCIAIS</b>		<b>2.033.945.117,58</b>
3.1.90.00	<b>APLICACOES DIRETAS</b>	<b>1.438.407.908,48</b>	
3.1.90.01	APOSEN.DO RPPS,RESER.RENUM.E REF.DO MILITAR	4.035.000,00	
3.1.90.07	CONTRIBUICAO ENTIDADES FECHADAS PREVIDENCIA	3.142.540,53	
3.1.90.11	VENCIMENTOS E VANTAGENS FIXAS-PESSOAL CIVIL	1.325.410.894,56	
3.1.90.13	OBRIGACOES PATRONAIS	102.543.060,23	
3.1.90.59	PENSOES ESPECIAIS	76.413,16	
3.1.90.94	INDENIZACOES E RESTITUICOES TRABALHISTAS	3.200.000,00	
3.1.91.00	<b>APLICACOES DIRETAS-INTRA ORCAMENTARIA</b>	<b>595.537.209,10</b>	
3.1.91.13	OBRIGACOES PATRONAIS	595.537.209,10	
<b>3.3.00.00</b>	<b>OUTRAS DESPESAS CORRENTES</b>		<b>894.121.503,00</b>
3.3.50.00	<b>TRANSF.A INST.PRIVADAS SEM FINS LUCRATIVOS</b>	<b>334.201.207,26</b>	
3.3.50.39	OUTROS SERVICOS DE TERCEIROS- PESSOA JURIDIC	334.201.207,26	
3.3.90.00	<b>APLICACOES DIRETAS</b>	<b>557.427.498,78</b>	
3.3.90.08	OUTROS BENEFICIOS ASSISTENCIAIS	761.648,36	
3.3.90.14	DIARIAS-CIVIL	1.332.036,10	
3.3.90.18	AUXILIO FINANCEIRO A ESTUDANTES	36.506.883,59	
3.3.90.20	AUXILIO FINANCEIRO A PESQUISADORES	250.957,48	
3.3.90.30	MATERIAL DE CONSUMO	111.359.111,30	
3.3.90.31	PREMIACOES CULTURAIS ART.CIENT.DESPOR. OUTRA	48.000,00	
3.3.90.32	MATERIAL, BEM OU SERV.P/DISTRIBUICAO GRATUIT	8.267.681,79	
3.3.90.33	PASSAGENS E DESPESAS COM LOCOMOCAO	18.714.923,13	
3.3.90.35	SERVICOS DE CONSULTORIA	181.359,92	
3.3.90.36	OUTROS SERVICOS DE TERCEIROS-PESSOA FISICA	13.890.802,68	
3.3.90.37	SERVICOS DE LIMPEZA,VIGIL.E OUTROS-PES.JURID	66.629.248,65	
3.3.90.39	OUTROS SERVICOS DE TERCEIROS-PESSOA JURIDICA	99.245.776,84	
3.3.90.46	AUXILIO ALIMENTACAO	103.537.367,86	
3.3.90.47	OBRIGACOES TRIBUTARIAS E CONTRIBUTIVAS	23.795.646,38	
3.3.90.48	OUTROS AUXILIOS FINANCEIROS A PES.FISICAS	92.888,60	
3.3.90.50	SERVICOS DE UTILIDADE PUBLICA	52.081.306,43	
3.3.90.91	SENTENCAS JUDICIAIS	10.645.516,96	
3.3.90.92	DESPESAS DE EXERCICIOS ANTERIORES	4.918.033,48	
3.3.90.93	INDENIZACOES E RESTITUICOES	4.896.697,84	
3.3.90.96	RESSARC.DE DESPESAS DE PESSOAL REQUISITADO	271.611,39	
3.3.91.00	<b>APLICACOES DIRETAS-INTRA ORCAMENTARIAS</b>	<b>2.492.796,96</b>	
3.3.91.39	OUT SERV DE TERC-PJ INTRA ORCAMENTARIAS	2.492.796,96	
<b>4.0.00.00</b>	<b>DESPESAS DE CAPITAL</b>		<b>35.530.426,91</b>
<b>4.4.00.00</b>	<b>INVESTIMENTOS</b>		<b>35.530.426,91</b>



**DEMONSTRATIVO DA DESPESA DA UNIDADE ORÇAMENTÁRIA DISCRIMINADA POR ELEMENTO  
CONSOLIDADO**

**ANEXO 2  
FOLHA 18**

<b>CÓDIGO</b>	<b>ESPECIFICAÇÃO</b>	<b>ELEMENTO</b>	<b>CATEGORIA ECONÔMICA</b>
4.4.90.00	<b>APLICACOES DIRETAS</b>	<b>35.530.426,91</b>	
4.4.90.39	OUTROS SERVICOS DE TERCEIROS-PESSOA JURIDICA	1.928.719,61	
4.4.90.51	OBRAS E INSTALACOES	17.032.438,48	
4.4.90.52	EQUIPAMENTOS E MATERIAL PERMANENTE	16.518.130,82	
4.4.90.92	DESPESAS DE EXERCICIOS ANTERIORES	51.138,00	
	<b>TOTAL</b>		<b>2.963.597.047,49</b>
<b>ÓRGÃO:-</b>	<b>10.061</b>	<b>UNIVERSIDADE EST PAUL.JULIO MESQ.FILHO- UNES</b>	
<b>UNIDADE ORÇAMENTÁRIA:-</b>	<b>10.061</b>	<b>UNIVERSIDADE EST PAUL.JULIO MESQ.FILHO- UNES</b>	
<b>CÓDIGO</b>	<b>ESPECIFICAÇÃO</b>	<b>ELEMENTO</b>	<b>CATEGORIA ECONÔMICA</b>
<b>3.0.00.00</b>	<b>DESPESAS CORRENTES</b>		<b>2.538.371.544,14</b>
<b>3.1.00.00</b>	<b>PESSOAL E ENCARGOS SOCIAIS</b>		<b>2.088.756.755,00</b>
3.1.90.00	<b>APLICACOES DIRETAS</b>	<b>1.311.857.970,01</b>	
3.1.90.07	CONTRIBUICAO ENTIDADES FECHADAS PREVIDENCIA	5.874.235,62	
3.1.90.11	VENCIMENTOS E VANTAGENS FIXAS-PESSOA CIVIL	1.192.426.534,93	
3.1.90.13	OBRIGACOES PATRONAIS	113.557.199,46	
3.1.91.00	<b>APLICACOES DIRETAS-INTRA ORCAMENTARIA</b>	<b>776.898.784,99</b>	
3.1.91.13	OBRIGACOES PATRONAIS	776.898.784,99	
<b>3.3.00.00</b>	<b>OUTRAS DESPESAS CORRENTES</b>		<b>449.614.789,14</b>
3.3.50.00	<b>TRANSF.A INST.PRIVADAS SEM FINS LUCRATIVOS</b>	<b>9.323.711,32</b>	
3.3.50.43	SUBVENCOES SOCIAIS	9.323.711,32	
3.3.90.00	<b>APLICACOES DIRETAS</b>	<b>437.146.173,02</b>	
3.3.90.08	OUTROS BENEFICIOS ASSISTENCIAIS	378.193,31	
3.3.90.14	DIARIAS-CIVIL	6.353.735,79	
3.3.90.18	AUXILIO FINANCEIRO A ESTUDANTES	32.313.966,29	
3.3.90.20	AUXILIO FINANCEIRO A PESQUISADORES	1.589.421,09	
3.3.90.30	MATERIAL DE CONSUMO	20.220.506,38	
3.3.90.31	PREMIACOES CULTURAIIS ART.CIENT.DESPOR. OUTRA	4.520,50	
3.3.90.32	MATERIAL, BEM OU SERV.P/DISTRIBUICAO GRATUIT	65.684,00	
3.3.90.33	PASSAGENS E DESPESAS COM LOCOMOCAO	7.885.568,60	
3.3.90.35	SERVICOS DE CONSULTORIA	9.200,00	
3.3.90.36	OUTROS SERVICOS DE TERCEIROS-PESSOA FISICA	4.324.673,40	
3.3.90.37	SERVICOS DE LIMPEZA,VIGIL.E OUTROS-PES.JURID	39.027.803,75	
3.3.90.39	OUTROS SERVICOS DE TERCEIROS-PESSOA JURIDICA	274.581.330,69	
3.3.90.47	OBRIGACOES TRIBUTARIAS E CONTRIBUTIVAS	25.285.678,49	
3.3.90.50	SERVICOS DE UTILIDADE PUBLICA	15.199.249,52	
3.3.90.91	SENTENCAS JUDICIAIS	8.880.581,35	
3.3.90.92	DESPESAS DE EXERCICIOS ANTERIORES	597.561,84	
3.3.90.93	INDENIZACOES E RESTITUICOES	428.498,02	
3.3.91.00	<b>APLICACOES DIRETAS-INTRA ORCAMENTARIAS</b>	<b>3.144.904,80</b>	
3.3.91.39	OUT SERV DE TERC-PJ INTRA ORCAMENTARIAS	3.144.904,80	
<b>4.0.00.00</b>	<b>DESPESAS DE CAPITAL</b>		<b>17.375.863,69</b>
<b>4.4.00.00</b>	<b>INVESTIMENTOS</b>		<b>17.375.863,69</b>
4.4.90.00	<b>APLICACOES DIRETAS</b>	<b>17.375.863,69</b>	
4.4.90.51	OBRAS E INSTALACOES	13.242.307,04	
4.4.90.52	EQUIPAMENTOS E MATERIAL PERMANENTE	4.133.556,65	
	<b>TOTAL</b>		<b>2.555.747.407,83</b>
<b>ÓRGÃO:-</b>	<b>10.063</b>	<b>CENTRO EST.EDUC.TECNOLOG.PAULA SOUZA-CEETEPS</b>	
<b>UNIDADE ORÇAMENTÁRIA:-</b>	<b>10.063</b>	<b>CENTRO EST.EDUC.TECNOLOG.PAULA SOUZA-CEETEPS</b>	
<b>CÓDIGO</b>	<b>ESPECIFICAÇÃO</b>	<b>ELEMENTO</b>	<b>CATEGORIA ECONÔMICA</b>
<b>3.0.00.00</b>	<b>DESPESAS CORRENTES</b>		<b>2.159.801.083,79</b>
<b>3.1.00.00</b>	<b>PESSOAL E ENCARGOS SOCIAIS</b>		<b>1.801.216.736,64</b>
3.1.90.00	<b>APLICACOES DIRETAS</b>	<b>1.772.260.293,46</b>	
3.1.90.01	APOSEN.DO RPPS,RESER.RENUM.E REF.DO MILITAR	10.453.575,00	
3.1.90.07	CONTRIBUICAO ENTIDADES FECHADAS PREVIDENCIA	11.340.750,58	
3.1.90.11	VENCIMENTOS E VANTAGENS FIXAS-PESSOA CIVIL	1.383.735.099,97	
3.1.90.13	OBRIGACOES PATRONAIS	366.730.867,91	
3.1.91.00	<b>APLICACOES DIRETAS-INTRA ORCAMENTARIA</b>	<b>28.956.443,18</b>	
3.1.91.13	OBRIGACOES PATRONAIS	28.956.443,18	
<b>3.3.00.00</b>	<b>OUTRAS DESPESAS CORRENTES</b>		<b>358.584.347,15</b>
3.3.50.00	<b>TRANSF.A INST.PRIVADAS SEM FINS LUCRATIVOS</b>	<b>969.400,00</b>	
3.3.50.43	SUBVENCOES SOCIAIS	969.400,00	

**DEMONSTRATIVO DA DESPESA DA UNIDADE ORÇAMENTÁRIA DISCRIMINADA POR ELEMENTO  
CONSOLIDADO**

**ANEXO 2  
FOLHA 19**

<b>CÓDIGO</b>	<b>ESPECIFICAÇÃO</b>	<b>ELEMENTO</b>	<b>CATEGORIA ECONÔMICA</b>
3.3.90.00	<b>APLICACOES DIRETAS</b>	<b>357.491.290,27</b>	
3.3.90.08	OUTROS BENEFICIOS ASSISTENCIAIS	32.782,28	
3.3.90.14	DIARIAS-CIVIL	738.268,90	
3.3.90.18	AUXILIO FINANCEIRO A ESTUDANTES	78.800,00	
3.3.90.30	MATERIAL DE CONSUMO	6.849.533,95	
3.3.90.33	PASSAGENS E DESPESAS COM LOCOMOCAO	5.904.851,43	
3.3.90.35	SERVICOS DE CONSULTORIA	3.063.401,76	
3.3.90.36	OUTROS SERVICOS DE TERCEIROS-PESSOA FISICA	5.875.560,33	
3.3.90.37	SERVICOS DE LIMPEZA,VIGIL.E OUTROS-PES.JURID	175.755.500,13	
3.3.90.39	OUTROS SERVICOS DE TERCEIROS-PESSOA JURIDICA	123.305.544,34	
3.3.90.47	OBRIGACOES TRIBUTARIAS E CONTRIBUTIVAS	3.484.350,44	
3.3.90.50	SERVICOS DE UTILIDADE PUBLICA	31.076.961,78	
3.3.90.93	INDENIZACOES E RESTITUICOES	1.082.734,93	
3.3.90.96	RESSARC.DE DESPESAS DE PESSOAL REQUISITADO	243.000,00	
3.3.91.00	<b>APLICACOES DIRETAS-INTRA ORCAMENTARIAS</b>	<b>123.656,88</b>	
3.3.91.39	OUT SERV DE TERC-PJ INTRA ORCAMENTARIAS	123.656,88	
<b>4.0.00.00</b>	<b>DESPESAS DE CAPITAL</b>		<b>70.568.440,13</b>
<b>4.4.00.00</b>	<b>INVESTIMENTOS</b>		<b>70.568.440,13</b>
4.4.90.00	<b>APLICACOES DIRETAS</b>	<b>70.568.440,13</b>	
4.4.90.51	OBRAS E INSTALACOES	41.342.497,57	
4.4.90.52	EQUIPAMENTOS E MATERIAL PERMANENTE	29.225.942,56	
	<b>TOTAL</b>		<b>2.230.369.523,92</b>
<b>ÓRGÃO:-</b>	<b>10.065</b>	<b>FACULDADE DE MEDICINA DE MARILIA</b>	
<b>UNIDADE ORÇAMENTÁRIA:-</b>	<b>10.065</b>	<b>FACULDADE DE MEDICINA DE MARILIA</b>	
<b>CÓDIGO</b>	<b>ESPECIFICAÇÃO</b>	<b>ELEMENTO</b>	<b>CATEGORIA ECONÔMICA</b>
<b>3.0.00.00</b>	<b>DESPESAS CORRENTES</b>		<b>42.703.830,27</b>
<b>3.1.00.00</b>	<b>PESSOAL E ENCARGOS SOCIAIS</b>		<b>37.880.213,63</b>
3.1.90.00	<b>APLICACOES DIRETAS</b>	<b>37.880.213,63</b>	
3.1.90.11	VENCIMENTOS E VANTAGENS FIXAS-PESSOAL CIVIL	34.425.039,62	
3.1.90.13	OBRIGACOES PATRONAIS	2.845.167,01	
3.1.90.16	OUTRAS DESPESAS VARIAVEIS-PESSOAL CIVIL	610.007,00	
<b>3.3.00.00</b>	<b>OUTRAS DESPESAS CORRENTES</b>		<b>4.823.616,64</b>
3.3.90.00	<b>APLICACOES DIRETAS</b>	<b>4.823.616,64</b>	
3.3.90.30	MATERIAL DE CONSUMO	785.267,06	
3.3.90.36	OUTROS SERVICOS DE TERCEIROS-PESSOA FISICA	210.958,23	
3.3.90.39	OUTROS SERVICOS DE TERCEIROS-PESSOA JURIDICA	3.177.551,57	
3.3.90.47	OBRIGACOES TRIBUTARIAS E CONTRIBUTIVAS	298,59	
3.3.90.50	SERVICOS DE UTILIDADE PUBLICA	391.853,75	
3.3.90.92	DESPESAS DE EXERCICIOS ANTERIORES	257.687,44	
<b>4.0.00.00</b>	<b>DESPESAS DE CAPITAL</b>		<b>484.803,26</b>
<b>4.4.00.00</b>	<b>INVESTIMENTOS</b>		<b>484.803,26</b>
4.4.90.00	<b>APLICACOES DIRETAS</b>	<b>484.803,26</b>	
4.4.90.52	EQUIPAMENTOS E MATERIAL PERMANENTE	484.803,26	
	<b>TOTAL</b>		<b>43.188.633,53</b>
<b>ÓRGÃO:-</b>	<b>10.066</b>	<b>FACULDADE DE MEDICINA DE SAO JOSE DO R. PRET</b>	
<b>UNIDADE ORÇAMENTÁRIA:-</b>	<b>10.066</b>	<b>FACULDADE DE MEDICINA DE SAO JOSE DO R. PRET</b>	
<b>CÓDIGO</b>	<b>ESPECIFICAÇÃO</b>	<b>ELEMENTO</b>	<b>CATEGORIA ECONÔMICA</b>
<b>3.0.00.00</b>	<b>DESPESAS CORRENTES</b>		<b>73.685.513,75</b>
<b>3.1.00.00</b>	<b>PESSOAL E ENCARGOS SOCIAIS</b>		<b>67.515.167,47</b>
3.1.90.00	<b>APLICACOES DIRETAS</b>	<b>66.750.347,47</b>	
3.1.90.11	VENCIMENTOS E VANTAGENS FIXAS-PESSOAL CIVIL	52.559.273,47	
3.1.90.13	OBRIGACOES PATRONAIS	14.191.074,00	
3.1.91.00	<b>APLICACOES DIRETAS-INTRA ORCAMENTARIA</b>	<b>764.820,00</b>	
3.1.91.13	OBRIGACOES PATRONAIS	764.820,00	
<b>3.3.00.00</b>	<b>OUTRAS DESPESAS CORRENTES</b>		<b>6.170.346,28</b>
3.3.90.00	<b>APLICACOES DIRETAS</b>	<b>6.164.543,21</b>	
3.3.90.14	DIARIAS-CIVIL	31.287,33	
3.3.90.18	AUXILIO FINANCEIRO A ESTUDANTES	171.180,00	
3.3.90.20	AUXILIO FINANCEIRO A PESQUISADORES	48.256,67	
3.3.90.30	MATERIAL DE CONSUMO	713.805,81	
3.3.90.33	PASSAGENS E DESPESAS COM LOCOMOCAO	85.571,12	

**DEMONSTRATIVO DA DESPESA DA UNIDADE ORÇAMENTÁRIA DISCRIMINADA POR ELEMENTO  
CONSOLIDADO**

ANEXO 2  
FOLHA 20

<b>CÓDIGO</b>	<b>ESPECIFICAÇÃO</b>	<b>ELEMENTO</b>	<b>CATEGORIA ECONÔMICA</b>
3.3.90.36	OUTROS SERVICOS DE TERCEIROS-PESSOA FISICA	114.048,00	
3.3.90.37	SERVICOS DE LIMPEZA,VIGIL.E OUTROS-PES.JURID	1.640.598,25	
3.3.90.39	OUTROS SERVICOS DE TERCEIROS-PESSOA JURIDICA	2.148.299,76	
3.3.90.50	SERVICOS DE UTILIDADE PUBLICA	1.211.496,27	
3.3.91.00	<b>APLICACOES DIRETAS-INTRA ORCAMENTARIAS</b>	<b>5.803,07</b>	
3.3.91.39	OUT SERV DE TERC-PJ INTRA ORCAMENTARIAS	5.803,07	
<b>4.0.00.00</b>	<b>DESPESAS DE CAPITAL</b>		<b>99.829,36</b>
<b>4.4.00.00</b>	<b>INVESTIMENTOS</b>		<b>99.829,36</b>
4.4.90.00	<b>APLICACOES DIRETAS</b>	<b>99.829,36</b>	
4.4.90.52	EQUIPAMENTOS E MATERIAL PERMANENTE	99.829,36	
	<b>TOTAL</b>		<b>73.785.343,11</b>
<b>ÓRGÃO:-</b>	<b>10.067</b>	<b>JUNTA COMERCIAL DO ESTADO DE SAO PAULO-JUCES</b>	
<b>UNIDADE ORÇAMENTÁRIA:-</b>	<b>10.067</b>	<b>JUNTA COMERCIAL DO ESTADO DE SAO PAULO-JUCES</b>	
<b>CÓDIGO</b>	<b>ESPECIFICAÇÃO</b>	<b>ELEMENTO</b>	<b>CATEGORIA ECONÔMICA</b>
<b>3.0.00.00</b>	<b>DESPESAS CORRENTES</b>		<b>86.414.260,79</b>
<b>3.1.00.00</b>	<b>PESSOAL E ENCARGOS SOCIAIS</b>		<b>20.906.955,56</b>
3.1.90.00	<b>APLICACOES DIRETAS</b>	<b>20.680.516,94</b>	
3.1.90.07	CONTRIBUICAO ENTIDADES FECHADAS PREVIDENCIA	8.334,08	
3.1.90.11	VENCIMENTOS E VANTAGENS FIXAS-PESSOAL CIVIL	16.604.110,05	
3.1.90.13	OBRIGACOES PATRONAIS	3.913.943,45	
3.1.90.94	INDENIZACOES E RESTITUICOES TRABALHISTAS	154.129,36	
3.1.91.00	<b>APLICACOES DIRETAS-INTRA ORCAMENTARIA</b>	<b>226.438,62</b>	
3.1.91.13	OBRIGACOES PATRONAIS	226.438,62	
<b>3.3.00.00</b>	<b>OUTRAS DESPESAS CORRENTES</b>		<b>65.507.305,23</b>
3.3.90.00	<b>APLICACOES DIRETAS</b>	<b>65.506.520,83</b>	
3.3.90.14	DIARIAS-CIVIL	23.964,79	
3.3.90.30	MATERIAL DE CONSUMO	552.568,71	
3.3.90.33	PASSAGENS E DESPESAS COM LOCOMOCAO	485.568,94	
3.3.90.37	SERVICOS DE LIMPEZA,VIGIL.E OUTROS-PES.JURID	2.616.709,29	
3.3.90.39	OUTROS SERVICOS DE TERCEIROS-PESSOA JURIDICA	61.020.366,00	
3.3.90.50	SERVICOS DE UTILIDADE PUBLICA	807.343,10	
3.3.91.00	<b>APLICACOES DIRETAS-INTRA ORCAMENTARIAS</b>	<b>784,40</b>	
3.3.91.39	OUT SERV DE TERC-PJ INTRA ORCAMENTARIAS	784,40	
<b>4.0.00.00</b>	<b>DESPESAS DE CAPITAL</b>		<b>2.197.513,20</b>
<b>4.4.00.00</b>	<b>INVESTIMENTOS</b>		<b>2.197.513,20</b>
4.4.90.00	<b>APLICACOES DIRETAS</b>	<b>2.197.513,20</b>	
4.4.90.52	EQUIPAMENTOS E MATERIAL PERMANENTE	2.197.513,20	
	<b>TOTAL</b>		<b>88.611.773,99</b>
<b>ÓRGÃO:-</b>	<b>10.091</b>	<b>INST.PESQUISAS TECN.EST.DE S.P.S/A-IPT</b>	
<b>UNIDADE ORÇAMENTÁRIA:-</b>	<b>10.091</b>	<b>INST.PESQUISAS TECN.EST.DE S.P.S/A-IPT</b>	
<b>CÓDIGO</b>	<b>ESPECIFICAÇÃO</b>	<b>ELEMENTO</b>	<b>CATEGORIA ECONÔMICA</b>
<b>3.0.00.00</b>	<b>DESPESAS CORRENTES</b>		<b>181.622.774,54</b>
<b>3.1.00.00</b>	<b>PESSOAL E ENCARGOS SOCIAIS</b>		<b>110.508.552,00</b>
3.1.90.00	<b>APLICACOES DIRETAS</b>	<b>110.508.552,00</b>	
3.1.90.11	VENCIMENTOS E VANTAGENS FIXAS-PESSOAL CIVIL	81.052.069,39	
3.1.90.13	OBRIGACOES PATRONAIS	26.969.059,73	
3.1.90.16	OUTRAS DESPESAS VARIÁVEIS-PESSOAL CIVIL	56.679,60	
3.1.90.94	INDENIZACOES E RESTITUICOES TRABALHISTAS	2.430.743,28	
<b>3.3.00.00</b>	<b>OUTRAS DESPESAS CORRENTES</b>		<b>71.114.222,54</b>
3.3.90.00	<b>APLICACOES DIRETAS</b>	<b>71.114.222,54</b>	
3.3.90.30	MATERIAL DE CONSUMO	3.130.988,50	
3.3.90.33	PASSAGENS E DESPESAS COM LOCOMOCAO	3.144.995,61	
3.3.90.35	SERVICOS DE CONSULTORIA	615.691,28	
3.3.90.36	OUTROS SERVICOS DE TERCEIROS-PESSOA FISICA	2.263.917,42	
3.3.90.37	SERVICOS DE LIMPEZA,VIGIL.E OUTROS-PES.JURID	3.307.454,45	
3.3.90.39	OUTROS SERVICOS DE TERCEIROS-PESSOA JURIDICA	26.782.396,97	
3.3.90.47	OBRIGACOES TRIBUTARIAS E CONTRIBUTIVAS	24.373.812,26	
3.3.90.50	SERVICOS DE UTILIDADE PUBLICA	6.181.224,80	
3.3.90.91	SENTENCAS JUDICIAIS	1.313.741,25	
<b>4.0.00.00</b>	<b>DESPESAS DE CAPITAL</b>		<b>10.952.276,03</b>
<b>4.4.00.00</b>	<b>INVESTIMENTOS</b>		<b>10.952.276,03</b>

**DEMONSTRATIVO DA DESPESA DA UNIDADE ORÇAMENTÁRIA DISCRIMINADA POR ELEMENTO  
CONSOLIDADO**

ANEXO 2  
FOLHA 21

CÓDIGO	ESPECIFICAÇÃO	ELEMENTO	CATEGORIA ECONÔMICA
4.4.90.00	<b>APLICACOES DIRETAS</b>	<b>10.952.276,03</b>	
4.4.90.39	OUTROS SERVICOS DE TERCEIROS-PESSOA JURIDICA	133.159,69	
4.4.90.51	OBRAS E INSTALACOES	4.272.019,62	
4.4.90.52	EQUIPAMENTOS E MATERIAL PERMANENTE	6.547.096,72	
	<b>TOTAL</b>		<b>192.575.050,57</b>
<b>ÓRGÃO:-</b>	<b>12.000 SECRETARIA DA CULTURA</b>		
<b>UNIDADE ORÇAMENTÁRIA:-</b>	<b>12.001 SECRETARIA DA CULTURA</b>		
CÓDIGO	ESPECIFICAÇÃO	ELEMENTO	CATEGORIA ECONÔMICA
<b>3.0.00.00</b>	<b>DESPESAS CORRENTES</b>		<b>525.423.117,33</b>
<b>3.1.00.00</b>	<b>PESSOAL E ENCARGOS SOCIAIS</b>		<b>23.139.048,02</b>
3.1.90.00	<b>APLICACOES DIRETAS</b>	<b>15.651.973,78</b>	
3.1.90.07	CONTRIBUICAO ENTIDADES FECHADAS PREVIDENCIA	955,68	
3.1.90.11	VENCIMENTOS E VANTAGENS FIXAS-PESSOAL CIVIL	13.755.336,92	
3.1.90.13	OBRIGACOES PATRONAIS	1.746.685,00	
3.1.90.49	AUXILIO TRANSPORTE	148.996,18	
3.1.91.00	<b>APLICACOES DIRETAS-INTRA ORCAMENTARIA</b>	<b>7.487.074,24</b>	
3.1.91.13	OBRIGACOES PATRONAIS	7.487.074,24	
<b>3.3.00.00</b>	<b>OUTRAS DESPESAS CORRENTES</b>		<b>502.284.069,31</b>
3.3.40.00	<b>TRANSFERENCIAS A MUNICIPIOS</b>	<b>1.009.401,81</b>	
3.3.40.39	OUTROS SERVICOS DE TERCEIROS-PESSOA JURIDICA	1.009.401,81	
3.3.90.00	<b>APLICACOES DIRETAS</b>	<b>501.243.240,46</b>	
3.3.90.08	OUTROS BENEFICIOS ASSISTENCIAIS	6.293,93	
3.3.90.14	DIARIAS-CIVIL	58.101,93	
3.3.90.30	MATERIAL DE CONSUMO	173.305,10	
3.3.90.31	PREMIACOES CULTURAIS ART.CIENT.DESPOR. OUTRA	28.667.236,29	
3.3.90.33	PASSAGENS E DESPESAS COM LOCOMOCAO	1.259.793,44	
3.3.90.36	OUTROS SERVICOS DE TERCEIROS-PESSOA FISICA	2.248.733,39	
3.3.90.37	SERVICOS DE LIMPEZA,VIGIL.E OUTROS-PES.JURID	1.844.437,46	
3.3.90.39	OUTROS SERVICOS DE TERCEIROS-PESSOA JURIDICA	455.621.229,09	
3.3.90.47	OBRIGACOES TRIBUTARIAS E CONTRIBUTIVAS	8.001.385,00	
3.3.90.50	SERVICOS DE UTILIDADE PUBLICA	972.921,55	
3.3.90.92	DESPESAS DE EXERCICIOS ANTERIORES	92.072,28	
3.3.90.96	RESSARC.DE DESPESAS DE PESSOAL REQUISITADO	2.297.731,00	
3.3.91.00	<b>APLICACOES DIRETAS-INTRA ORCAMENTARIAS</b>	<b>31.427,04</b>	
3.3.91.39	OUT SERV DE TERC-PJ INTRA ORCAMENTARIAS	31.427,04	
<b>4.0.00.00</b>	<b>DESPESAS DE CAPITAL</b>		<b>13.696.017,42</b>
<b>4.4.00.00</b>	<b>INVESTIMENTOS</b>		<b>13.696.017,42</b>
4.4.40.00	<b>TRANSFERENCIAS A MUNICIPIOS</b>	<b>540.000,00</b>	
4.4.40.52	EQUIPAMENTOS E MATERIAL PERMANENTE	540.000,00	
4.4.90.00	<b>APLICACOES DIRETAS</b>	<b>13.156.017,42</b>	
4.4.90.51	OBRAS E INSTALACOES	8.111.308,56	
4.4.90.92	DESPESAS DE EXERCICIOS ANTERIORES	5.044.708,86	
	<b>TOTAL</b>		<b>539.119.134,75</b>
<b>ÓRGÃO:-</b>	<b>12.045 FUND.PADRE ANCHIETA-CENTRO PAUL.RADIO-TV EDU</b>		
<b>UNIDADE ORÇAMENTÁRIA:-</b>	<b>12.045 FUND.PADRE ANCHIETA-CENTRO PAUL.RADIO-TV EDU</b>		
CÓDIGO	ESPECIFICAÇÃO	ELEMENTO	CATEGORIA ECONÔMICA
<b>3.0.00.00</b>	<b>DESPESAS CORRENTES</b>		<b>142.523.952,71</b>
<b>3.1.00.00</b>	<b>PESSOAL E ENCARGOS SOCIAIS</b>		<b>86.177.686,28</b>
3.1.90.00	<b>APLICACOES DIRETAS</b>	<b>86.177.686,28</b>	
3.1.90.07	CONTRIBUICAO ENTIDADES FECHADAS PREVIDENCIA	539.980,27	
3.1.90.11	VENCIMENTOS E VANTAGENS FIXAS-PESSOAL CIVIL	60.282.741,01	
3.1.90.13	OBRIGACOES PATRONAIS	23.618.493,00	
3.1.90.16	OUTRAS DESPESAS VARIAVEIS-PESSOAL CIVIL	1.736.472,00	
<b>3.3.00.00</b>	<b>OUTRAS DESPESAS CORRENTES</b>		<b>56.346.266,43</b>
3.3.90.00	<b>APLICACOES DIRETAS</b>	<b>56.346.266,43</b>	
3.3.90.30	MATERIAL DE CONSUMO	2.918.275,43	
3.3.90.33	PASSAGENS E DESPESAS COM LOCOMOCAO	1.941.521,00	
3.3.90.35	SERVICOS DE CONSULTORIA	713.586,00	
3.3.90.36	OUTROS SERVICOS DE TERCEIROS-PESSOA FISICA	2.613.625,00	
3.3.90.37	SERVICOS DE LIMPEZA,VIGIL.E OUTROS-PES.JURID	3.170.050,00	
3.3.90.39	OUTROS SERVICOS DE TERCEIROS-PESSOA JURIDICA	36.709.024,00	

**DEMONSTRATIVO DA DESPESA DA UNIDADE ORÇAMENTÁRIA DISCRIMINADA POR ELEMENTO  
CONSOLIDADO**

**ANEXO 2  
FOLHA 22**

<b>CÓDIGO</b>	<b>ESPECIFICAÇÃO</b>	<b>ELEMENTO</b>	<b>CATEGORIA ECONÔMICA</b>
3.3.90.47	OBRIGACOES TRIBUTARIAS E CONTRIBUTIVAS	877.907,00	
3.3.90.50	SERVICOS DE UTILIDADE PUBLICA	7.402.278,00	
<b>4.0.00.00</b>	<b>DESPESAS DE CAPITAL</b>		<b>4.089.762,39</b>
<b>4.4.00.00</b>	<b>INVESTIMENTOS</b>		<b>4.089.762,39</b>
4.4.90.00	<b>APLICACOES DIRETAS</b>	<b>4.089.762,39</b>	
4.4.90.52	EQUIPAMENTOS E MATERIAL PERMANENTE	4.089.762,39	
	<b>TOTAL</b>		<b>146.613.715,10</b>
<b>ÓRGÃO:-</b>	<b>12.046</b>	<b>FUNDACAO MEMORIAL DA AMERICA LATINA</b>	
<b>UNIDADE ORÇAMENTÁRIA:-</b>	<b>12.046</b>	<b>FUNDACAO MEMORIAL DA AMERICA LATINA</b>	
<b>CÓDIGO</b>	<b>ESPECIFICAÇÃO</b>	<b>ELEMENTO</b>	<b>CATEGORIA ECONÔMICA</b>
<b>3.0.00.00</b>	<b>DESPESAS CORRENTES</b>		<b>16.785.807,58</b>
<b>3.1.00.00</b>	<b>PESSOAL E ENCARGOS SOCIAIS</b>		<b>7.132.358,06</b>
3.1.90.00	<b>APLICACOES DIRETAS</b>	<b>7.132.358,06</b>	
3.1.90.07	CONTRIBUICAO ENTIDADES FECHADAS PREVIDENCIA	33.821,43	
3.1.90.11	VENCIMENTOS E VANTAGENS FIXAS-PESSOAL CIVIL	5.346.311,62	
3.1.90.13	OBRIGACOES PATRONAIS	1.752.225,01	
<b>3.3.00.00</b>	<b>OUTRAS DESPESAS CORRENTES</b>		<b>9.653.449,52</b>
3.3.50.00	<b>TRANSF.A INST.PRIVADAS SEM FINS LUCRATIVOS</b>	<b>345.000,00</b>	
3.3.50.41	CONTRIBUICOES	345.000,00	
3.3.90.00	<b>APLICACOES DIRETAS</b>	<b>9.308.449,52</b>	
3.3.90.08	OUTROS BENEFICIOS ASSISTENCIAIS	32.835,60	
3.3.90.14	DIARIAS-CIVIL	3.748,02	
3.3.90.30	MATERIAL DE CONSUMO	285.762,09	
3.3.90.33	PASSAGENS E DESPESAS COM LOCOMOCAO	88.870,47	
3.3.90.35	SERVICOS DE CONSULTORIA	38.576,54	
3.3.90.36	OUTROS SERVICOS DE TERCEIROS-PESSOA FISICA	85.163,35	
3.3.90.37	SERVICOS DE LIMPEZA,VIGIL.E OUTROS-PES.JURID	2.466.173,61	
3.3.90.39	OUTROS SERVICOS DE TERCEIROS-PESSOA JURIDICA	4.995.485,99	
3.3.90.47	OBRIGACOES TRIBUTARIAS E CONTRIBUTIVAS	49.312,91	
3.3.90.50	SERVICOS DE UTILIDADE PUBLICA	1.262.520,94	
<b>4.0.00.00</b>	<b>DESPESAS DE CAPITAL</b>		<b>34.033.117,35</b>
<b>4.4.00.00</b>	<b>INVESTIMENTOS</b>		<b>34.033.117,35</b>
4.4.90.00	<b>APLICACOES DIRETAS</b>	<b>34.033.117,35</b>	
4.4.90.51	OBRAS E INSTALACOES	32.329.151,58	
4.4.90.52	EQUIPAMENTOS E MATERIAL PERMANENTE	1.703.965,77	
	<b>TOTAL</b>		<b>50.818.924,93</b>
<b>ÓRGÃO:-</b>	<b>13.000</b>	<b>SECRETARIA DE AGRICULTURA E ABASTECIMENTO</b>	
<b>UNIDADE ORÇAMENTÁRIA:-</b>	<b>13.001</b>	<b>ADMINISTRACAO SUPERIOR SECRETARIA E SEDE</b>	
<b>CÓDIGO</b>	<b>ESPECIFICAÇÃO</b>	<b>ELEMENTO</b>	<b>CATEGORIA ECONÔMICA</b>
<b>3.0.00.00</b>	<b>DESPESAS CORRENTES</b>		<b>227.632.027,58</b>
<b>3.1.00.00</b>	<b>PESSOAL E ENCARGOS SOCIAIS</b>		<b>176.062.625,18</b>
3.1.90.00	<b>APLICACOES DIRETAS</b>	<b>13.806.231,62</b>	
3.1.90.01	APOSEN.DO RPPS,RESER.RENUM.E REF.DO MILITAR	763.201,36	
3.1.90.07	CONTRIBUICAO ENTIDADES FECHADAS PREVIDENCIA	8.482,11	
3.1.90.11	VENCIMENTOS E VANTAGENS FIXAS-PESSOAL CIVIL	9.939.620,76	
3.1.90.13	OBRIGACOES PATRONAIS	2.920.351,17	
3.1.90.49	AUXILIO TRANSPORTE	174.576,22	
3.1.91.00	<b>APLICACOES DIRETAS-INTRA ORCAMENTARIA</b>	<b>162.256.393,56</b>	
3.1.91.13	OBRIGACOES PATRONAIS	162.256.393,56	
<b>3.3.00.00</b>	<b>OUTRAS DESPESAS CORRENTES</b>		<b>51.569.402,40</b>
3.3.40.00	<b>TRANSFERENCIAS A MUNICIPIOS</b>	<b>3.358.800,00</b>	
3.3.40.30	MATERIAL DE CONSUMO	3.279.200,00	
3.3.40.39	OUTROS SERVICOS DE TERCEIROS-PESSOA JURIDICA	79.600,00	
3.3.90.00	<b>APLICACOES DIRETAS</b>	<b>46.761.986,88</b>	
3.3.90.08	OUTROS BENEFICIOS ASSISTENCIAIS	709.372,20	
3.3.90.14	DIARIAS-CIVIL	587.393,11	
3.3.90.30	MATERIAL DE CONSUMO	670.626,92	
3.3.90.33	PASSAGENS E DESPESAS COM LOCOMOCAO	143.691,61	
3.3.90.37	SERVICOS DE LIMPEZA,VIGIL.E OUTROS-PES.JURID	347.379,63	
3.3.90.39	OUTROS SERVICOS DE TERCEIROS-PESSOA JURIDICA	31.488.649,76	
3.3.90.47	OBRIGACOES TRIBUTARIAS E CONTRIBUTIVAS	11.851.957,01	

**DEMONSTRATIVO DA DESPESA DA UNIDADE ORÇAMENTÁRIA DISCRIMINADA POR ELEMENTO  
CONSOLIDADO**

**ANEXO 2  
FOLHA 23**

<b>CÓDIGO</b>	<b>ESPECIFICAÇÃO</b>	<b>ELEMENTO</b>	<b>CATEGORIA ECONÔMICA</b>
3.3.90.50	SERVICOS DE UTILIDADE PUBLICA	949.422,25	
3.3.90.93	INDENIZACOES E RESTITUICOES	13.494,39	
3.3.91.00	<b>APLICACOES DIRETAS-INTRA ORCAMENTARIAS</b>	<b>1.448.615,52</b>	
3.3.91.39	OUT SERV DE TERC-PJ INTRA ORCAMENTARIAS	1.448.615,52	
<b>4.0.00.00</b>	<b>DESPESAS DE CAPITAL</b>		<b>108.509.335,83</b>
<b>4.4.00.00</b>	<b>INVESTIMENTOS</b>		<b>108.509.335,83</b>
4.4.40.00	<b>TRANSFERENCIAS A MUNICIPIOS</b>	<b>430.000,00</b>	
4.4.40.52	EQUIPAMENTOS E MATERIAL PERMANENTE	430.000,00	
4.4.90.00	<b>APLICACOES DIRETAS</b>	<b>108.079.335,83</b>	
4.4.90.42	AUXILIOS	108.056.844,67	
4.4.90.52	EQUIPAMENTOS E MATERIAL PERMANENTE	22.491,16	
	<b>TOTAL</b>		<b>336.141.363,41</b>
<b>UNIDADE ORÇAMENTÁRIA:- 13.002</b>	<b>COORD.DE ASSISTENCIA TECNICA INTEGRAL</b>		
<b>CÓDIGO</b>	<b>ESPECIFICAÇÃO</b>	<b>ELEMENTO</b>	<b>CATEGORIA ECONÔMICA</b>
<b>3.0.00.00</b>	<b>DESPESAS CORRENTES</b>		<b>170.986.042,73</b>
<b>3.1.00.00</b>	<b>PESSOAL E ENCARGOS SOCIAIS</b>		<b>141.895.122,87</b>
3.1.90.00	<b>APLICACOES DIRETAS</b>	<b>118.133.274,45</b>	
3.1.90.11	VENCIMENTOS E VANTAGENS FIXAS-PESSOAL CIVIL	117.276.118,07	
3.1.90.13	OBRIGACOES PATRONAIS	195.574,48	
3.1.90.49	AUXILIO TRANSPORTE	661.581,90	
3.1.91.00	<b>APLICACOES DIRETAS-INTRA ORCAMENTARIA</b>	<b>23.761.848,42</b>	
3.1.91.13	OBRIGACOES PATRONAIS	23.761.848,42	
<b>3.3.00.00</b>	<b>OUTRAS DESPESAS CORRENTES</b>		<b>29.090.919,86</b>
3.3.90.00	<b>APLICACOES DIRETAS</b>	<b>29.090.919,86</b>	
3.3.90.14	DIARIAS-CIVIL	2.824.562,54	
3.3.90.30	MATERIAL DE CONSUMO	8.081.412,85	
3.3.90.33	PASSAGENS E DESPESAS COM LOCOMOCAO	161.773,09	
3.3.90.35	SERVICOS DE CONSULTORIA	131.312,88	
3.3.90.36	OUTROS SERVICOS DE TERCEIROS-PESSOA FISICA	2.590,60	
3.3.90.37	SERVICOS DE LIMPEZA,VIGIL.E OUTROS-PES.JURID	1.242.451,73	
3.3.90.39	OUTROS SERVICOS DE TERCEIROS-PESSOA JURIDICA	12.983.301,26	
3.3.90.47	OBRIGACOES TRIBUTARIAS E CONTRIBUTIVAS	38.765,65	
3.3.90.50	SERVICOS DE UTILIDADE PUBLICA	3.540.105,01	
3.3.90.91	SENTENCAS JUDICIAIS	2.400,00	
3.3.90.92	DESPESAS DE EXERCICIOS ANTERIORES	37.499,94	
3.3.90.93	INDENIZACOES E RESTITUICOES	44.744,31	
<b>4.0.00.00</b>	<b>DESPESAS DE CAPITAL</b>		<b>29.666.036,73</b>
<b>4.4.00.00</b>	<b>INVESTIMENTOS</b>		<b>29.666.036,73</b>
4.4.40.00	<b>TRANSFERENCIAS A MUNICIPIOS</b>	<b>25.424.789,74</b>	
4.4.40.51	OBRAS E INSTALACOES	25.424.789,74	
4.4.90.00	<b>APLICACOES DIRETAS</b>	<b>4.241.246,99</b>	
4.4.90.51	OBRAS E INSTALACOES	435.673,45	
4.4.90.52	EQUIPAMENTOS E MATERIAL PERMANENTE	3.804.292,29	
4.4.90.93	INDENIZACOES E RESTITUICOES	1.281,25	
	<b>TOTAL</b>		<b>200.652.079,46</b>
<b>UNIDADE ORÇAMENTÁRIA:- 13.013</b>	<b>COORDENAD.DO DESENVOLVIMENTO DOS AGRONEGOCIO</b>		
<b>CÓDIGO</b>	<b>ESPECIFICAÇÃO</b>	<b>ELEMENTO</b>	<b>CATEGORIA ECONÔMICA</b>
<b>3.0.00.00</b>	<b>DESPESAS CORRENTES</b>		<b>6.628.346,98</b>
<b>3.1.00.00</b>	<b>PESSOAL E ENCARGOS SOCIAIS</b>		<b>3.816.390,89</b>
3.1.90.00	<b>APLICACOES DIRETAS</b>	<b>3.294.776,89</b>	
3.1.90.07	CONTRIBUICAO ENTIDADES FECHADAS PREVIDENCIA	1.069,21	
3.1.90.11	VENCIMENTOS E VANTAGENS FIXAS-PESSOAL CIVIL	3.256.357,02	
3.1.90.49	AUXILIO TRANSPORTE	37.350,66	
3.1.91.00	<b>APLICACOES DIRETAS-INTRA ORCAMENTARIA</b>	<b>521.614,00</b>	
3.1.91.13	OBRIGACOES PATRONAIS	521.614,00	
<b>3.3.00.00</b>	<b>OUTRAS DESPESAS CORRENTES</b>		<b>2.811.956,09</b>
3.3.90.00	<b>APLICACOES DIRETAS</b>	<b>2.811.956,09</b>	
3.3.90.14	DIARIAS-CIVIL	327.573,36	
3.3.90.30	MATERIAL DE CONSUMO	175.176,82	
3.3.90.37	SERVICOS DE LIMPEZA,VIGIL.E OUTROS-PES.JURID	48.091,84	
3.3.90.39	OUTROS SERVICOS DE TERCEIROS-PESSOA JURIDICA	2.220.890,78	

**DEMONSTRATIVO DA DESPESA DA UNIDADE ORÇAMENTÁRIA DISCRIMINADA POR ELEMENTO  
CONSOLIDADO**

**ANEXO 2  
FOLHA 24**

<b>CÓDIGO</b>	<b>ESPECIFICAÇÃO</b>	<b>ELEMENTO</b>	<b>CATEGORIA ECONÔMICA</b>
3.3.90.50	SERVICOS DE UTILIDADE PUBLICA	1.800,00	
3.3.90.93	INDENIZACOES E RESTITUICOES	38.423,29	
	<b>TOTAL</b>		<b>6.628.346,98</b>
<b>UNIDADE ORÇAMENTÁRIA:-</b>	<b>13.014 COORDENADORIA DE DEFESA AGROPECUARIA</b>		
<b>CÓDIGO</b>	<b>ESPECIFICAÇÃO</b>	<b>ELEMENTO</b>	<b>CATEGORIA ECONÔMICA</b>
<b>3.0.00.00</b>	<b>DESPESAS CORRENTES</b>		<b>101.132.059,66</b>
<b>3.1.00.00</b>	<b>PESSOAL E ENCARGOS SOCIAIS</b>		<b>76.902.620,10</b>
3.1.90.00	<b>APLICACOES DIRETAS</b>	<b>64.034.477,42</b>	
3.1.90.11	VENCIMENTOS E VANTAGENS FIXAS-PESSOAL CIVIL	63.504.643,43	
3.1.90.13	OBRIGACOES PATRONAIS	218.637,85	
3.1.90.49	AUXILIO TRANSPORTE	309.087,19	
3.1.90.94	INDENIZACOES E RESTITUICOES TRABALHISTAS	2.108,95	
3.1.91.00	<b>APLICACOES DIRETAS-INTRA ORCAMENTARIA</b>	<b>12.868.142,68</b>	
3.1.91.13	OBRIGACOES PATRONAIS	12.868.142,68	
<b>3.3.00.00</b>	<b>OUTRAS DESPESAS CORRENTES</b>		<b>24.229.439,56</b>
3.3.50.00	<b>TRANSF.A INST.PRIVADAS SEM FINS LUCRATIVOS</b>	<b>2.102.610,75</b>	
3.3.50.41	CONTRIBUICOES	2.102.610,75	
3.3.90.00	<b>APLICACOES DIRETAS</b>	<b>22.126.828,81</b>	
3.3.90.14	DIARIAS-CIVIL	2.835.073,16	
3.3.90.30	MATERIAL DE CONSUMO	1.883.281,18	
3.3.90.33	PASSAGENS E DESPESAS COM LOCOMOCAO	49.733,73	
3.3.90.37	SERVICOS DE LIMPEZA,VIGIL.E OUTROS-PES.JURID	1.620.432,71	
3.3.90.39	OUTROS SERVICOS DE TERCEIROS-PESSOA JURIDICA	14.558.975,35	
3.3.90.47	OBRIGACOES TRIBUTARIAS E CONTRIBUTIVAS	6.189,31	
3.3.90.50	SERVICOS DE UTILIDADE PUBLICA	1.073.115,45	
3.3.90.92	DESPESAS DE EXERCICIOS ANTERIORES	82.309,91	
3.3.90.93	INDENIZACOES E RESTITUICOES	17.718,01	
<b>4.0.00.00</b>	<b>DESPESAS DE CAPITAL</b>		<b>1.397.899,79</b>
<b>4.4.00.00</b>	<b>INVESTIMENTOS</b>		<b>1.397.899,79</b>
4.4.90.00	<b>APLICACOES DIRETAS</b>	<b>1.397.899,79</b>	
4.4.90.52	EQUIPAMENTOS E MATERIAL PERMANENTE	1.397.899,79	
	<b>TOTAL</b>		<b>102.529.959,45</b>
<b>UNIDADE ORÇAMENTÁRIA:-</b>	<b>13.015 AGENCIA PAUL.DE TECN.DOS AGRONEGOCIOS-APTA</b>		
<b>CÓDIGO</b>	<b>ESPECIFICAÇÃO</b>	<b>ELEMENTO</b>	<b>CATEGORIA ECONÔMICA</b>
<b>3.0.00.00</b>	<b>DESPESAS CORRENTES</b>		<b>228.290.790,15</b>
<b>3.1.00.00</b>	<b>PESSOAL E ENCARGOS SOCIAIS</b>		<b>201.931.814,71</b>
3.1.90.00	<b>APLICACOES DIRETAS</b>	<b>167.779.482,71</b>	
3.1.90.08	OUTROS BENEF.ASSIST.DO SERVIDOR E DO MILITAR	745,68	
3.1.90.11	VENCIMENTOS E VANTAGENS FIXAS-PESSOAL CIVIL	166.596.726,26	
3.1.90.13	OBRIGACOES PATRONAIS	28.035,05	
3.1.90.49	AUXILIO TRANSPORTE	1.153.975,72	
3.1.91.00	<b>APLICACOES DIRETAS-INTRA ORCAMENTARIA</b>	<b>34.152.332,00</b>	
3.1.91.13	OBRIGACOES PATRONAIS	34.152.332,00	
<b>3.3.00.00</b>	<b>OUTRAS DESPESAS CORRENTES</b>		<b>26.358.975,44</b>
3.3.90.00	<b>APLICACOES DIRETAS</b>	<b>26.358.975,44</b>	
3.3.90.14	DIARIAS-CIVIL	436.563,18	
3.3.90.30	MATERIAL DE CONSUMO	6.348.171,18	
3.3.90.33	PASSAGENS E DESPESAS COM LOCOMOCAO	39.317,77	
3.3.90.36	OUTROS SERVICOS DE TERCEIROS-PESSOA FISICA	1.030,00	
3.3.90.37	SERVICOS DE LIMPEZA,VIGIL.E OUTROS-PES.JURID	4.942.763,35	
3.3.90.39	OUTROS SERVICOS DE TERCEIROS-PESSOA JURIDICA	6.780.526,83	
3.3.90.47	OBRIGACOES TRIBUTARIAS E CONTRIBUTIVAS	30.249,17	
3.3.90.50	SERVICOS DE UTILIDADE PUBLICA	7.743.919,95	
3.3.90.92	DESPESAS DE EXERCICIOS ANTERIORES	36.434,01	
<b>4.0.00.00</b>	<b>DESPESAS DE CAPITAL</b>		<b>4.667.181,12</b>
<b>4.4.00.00</b>	<b>INVESTIMENTOS</b>		<b>4.667.181,12</b>
4.4.90.00	<b>APLICACOES DIRETAS</b>	<b>4.667.181,12</b>	
4.4.90.51	OBRAS E INSTALACOES	3.370.757,10	
4.4.90.52	EQUIPAMENTOS E MATERIAL PERMANENTE	1.296.424,02	
	<b>TOTAL</b>		<b>232.957.971,27</b>
<b>ÓRGÃO:-</b>	<b>13.090 CIA.DE DESENVOLVIMENTO AGRICOLA SP-CODASP</b>		

**DEMONSTRATIVO DA DESPESA DA UNIDADE ORÇAMENTÁRIA DISCRIMINADA POR ELEMENTO  
CONSOLIDADO**

**ANEXO 2  
FOLHA 25**

UNIDADE ORÇAMENTÁRIA:- 13.090 CIA.DE DESENVOLVIMENTO AGRICOLA SP-CODASP			CATEGORIA ECONÔMICA
CÓDIGO	ESPECIFICAÇÃO	ELEMENTO	
<b>3.0.00.00</b>	<b>DESPESAS CORRENTES</b>		<b>59.941.092,22</b>
<b>3.1.00.00</b>	<b>PESSOAL E ENCARGOS SOCIAIS</b>		<b>28.969.732,61</b>
3.1.90.00	<b>APLICACOES DIRETAS</b>	<b>28.969.732,61</b>	
3.1.90.11	VENCIMENTOS E VANTAGENS FIXAS-PESSOAL CIVIL	22.029.930,98	
3.1.90.13	OBRIGACOES PATRONAIS	6.932.892,77	
3.1.90.94	INDENIZACOES E RESTITUICOES TRABALHISTAS	6.908,86	
<b>3.3.00.00</b>	<b>OUTRAS DESPESAS CORRENTES</b>		<b>30.971.359,61</b>
3.3.90.00	<b>APLICACOES DIRETAS</b>	<b>30.971.359,61</b>	
3.3.90.30	MATERIAL DE CONSUMO	7.423.787,36	
3.3.90.33	PASSAGENS E DESPESAS COM LOCOMOCAO	281.994,19	
3.3.90.35	SERVICOS DE CONSULTORIA	2.103.176,97	
3.3.90.36	OUTROS SERVICOS DE TERCEIROS-PESSOA FISICA	2.920,00	
3.3.90.37	SERVICOS DE LIMPEZA,VIGIL.E OUTROS-PES.JURID	1.121.887,72	
3.3.90.39	OUTROS SERVICOS DE TERCEIROS-PESSOA JURIDICA	14.347.902,37	
3.3.90.47	OBRIGACOES TRIBUTARIAS E CONTRIBUTIVAS	3.505.007,56	
3.3.90.50	SERVICOS DE UTILIDADE PUBLICA	491.125,35	
3.3.90.91	SENTENCAS JUDICIAIS	1.693.558,09	
<b>4.0.00.00</b>	<b>DESPESAS DE CAPITAL</b>		<b>14.444,00</b>
<b>4.4.00.00</b>	<b>INVESTIMENTOS</b>		<b>14.444,00</b>
4.4.90.00	<b>APLICACOES DIRETAS</b>	<b>14.444,00</b>	
4.4.90.52	EQUIPAMENTOS E MATERIAL PERMANENTE	14.444,00	
		<b>TOTAL</b>	<b>59.955.536,22</b>
<b>ÓRGÃO:- 16.000</b>	<b>SECRETARIA DE LOGISTICA E TRANSPORTES</b>		
<b>UNIDADE ORÇAMENTÁRIA:- 16.001</b>	<b>ADMINISTRACAO SUP.DA SECRETARIA E DA SEDE</b>		
CÓDIGO	ESPECIFICAÇÃO	ELEMENTO	CATEGORIA ECONÔMICA
<b>3.0.00.00</b>	<b>DESPESAS CORRENTES</b>		<b>61.594.529,35</b>
<b>3.1.00.00</b>	<b>PESSOAL E ENCARGOS SOCIAIS</b>		<b>34.224.529,63</b>
3.1.90.00	<b>APLICACOES DIRETAS</b>	<b>22.557.038,55</b>	
3.1.90.01	APOSEN.DO RPPS,RESER.RENUM.E REF.DO MILITAR	20.327.334,00	
3.1.90.07	CONTRIBUICAO ENTIDADES FECHADAS PREVIDENCIA	2.938,83	
3.1.90.11	VENCIMENTOS E VANTAGENS FIXAS-PESSOAL CIVIL	1.828.488,19	
3.1.90.13	OBRIGACOES PATRONAIS	362.866,51	
3.1.90.49	AUXILIO TRANSPORTE	35.411,02	
3.1.91.00	<b>APLICACOES DIRETAS-INTRA ORCAMENTARIA</b>	<b>11.667.491,08</b>	
3.1.91.13	OBRIGACOES PATRONAIS	11.667.491,08	
<b>3.3.00.00</b>	<b>OUTRAS DESPESAS CORRENTES</b>		<b>27.369.999,72</b>
3.3.90.00	<b>APLICACOES DIRETAS</b>	<b>27.337.288,68</b>	
3.3.90.08	OUTROS BENEFICIOS ASSISTENCIAIS	16.503,37	
3.3.90.14	DIARIAS-CIVIL	52.790,00	
3.3.90.30	MATERIAL DE CONSUMO	58.283,52	
3.3.90.33	PASSAGENS E DESPESAS COM LOCOMOCAO	189.608,61	
3.3.90.39	OUTROS SERVICOS DE TERCEIROS-PESSOA JURIDICA	2.037.877,49	
3.3.90.47	OBRIGACOES TRIBUTARIAS E CONTRIBUTIVAS	19.790.486,00	
3.3.90.50	SERVICOS DE UTILIDADE PUBLICA	32.219,27	
3.3.90.96	RESSARC.DE DESPESAS DE PESSOAL REQUISITADO	5.159.520,42	
3.3.91.00	<b>APLICACOES DIRETAS-INTRA ORCAMENTARIAS</b>	<b>32.711,04</b>	
3.3.91.39	OUT SERV DE TERC-PJ INTRA ORCAMENTARIAS	32.711,04	
<b>4.0.00.00</b>	<b>DESPESAS DE CAPITAL</b>		<b>194.115.000,00</b>
<b>4.5.00.00</b>	<b>INVERSOES FINANCEIRAS</b>		<b>194.115.000,00</b>
4.5.90.00	<b>APLICACOES DIRETAS</b>	<b>188.115.000,00</b>	
4.5.90.65	CONST.OU AUMENTO DE CAPITAL DE EMPRESAS	188.115.000,00	
4.5.91.00	<b>APLIC.DIRETAS-OP.ENTRE ENTID.INTEGR.ORCAMENT</b>	<b>6.000.000,00</b>	
4.5.91.65	CONST.OU AUMENTO DE CAPITAL DE EMPRESAS	6.000.000,00	
		<b>TOTAL</b>	<b>255.709.529,35</b>
<b>UNIDADE ORÇAMENTÁRIA:- 16.002</b>	<b>DEPARTAMENTO HIDROVIARIO</b>		
CÓDIGO	ESPECIFICAÇÃO	ELEMENTO	CATEGORIA ECONÔMICA
<b>3.0.00.00</b>	<b>DESPESAS CORRENTES</b>		<b>10.458.340,81</b>
<b>3.1.00.00</b>	<b>PESSOAL E ENCARGOS SOCIAIS</b>		<b>1.473.565,62</b>
3.1.90.00	<b>APLICACOES DIRETAS</b>	<b>1.266.586,60</b>	
3.1.90.11	VENCIMENTOS E VANTAGENS FIXAS-PESSOAL CIVIL	1.223.647,51	



**DEMONSTRATIVO DA DESPESA DA UNIDADE ORÇAMENTÁRIA DISCRIMINADA POR ELEMENTO  
CONSOLIDADO**

ANEXO 2  
FOLHA 26

<b>CÓDIGO</b>	<b>ESPECIFICAÇÃO</b>	<b>ELEMENTO</b>	<b>CATEGORIA ECONÔMICA</b>
3.1.90.49	AUXILIO TRANSPORTE	42.939,09	
3.1.91.00	<b>APLICACOES DIRETAS-INTRA ORCAMENTARIA</b>	<b>206.979,02</b>	
3.1.91.13	OBRIGACOES PATRONAIS	206.979,02	
<b>3.3.00.00</b>	<b>OUTRAS DESPESAS CORRENTES</b>		<b>8.984.775,19</b>
3.3.20.00	<b>TRANSFERENCIAS A UNIAO</b>	<b>296.254,72</b>	
3.3.20.41	CONTRIBUICOES	296.254,72	
3.3.90.00	<b>APLICACOES DIRETAS</b>	<b>8.688.520,47</b>	
3.3.90.14	DIARIAS-CIVIL	126.790,00	
3.3.90.30	MATERIAL DE CONSUMO	132.753,15	
3.3.90.33	PASSAGENS E DESPESAS COM LOCOMOCAO	484.084,83	
3.3.90.37	SERVICOS DE LIMPEZA,VIGIL.E OUTROS-PES.JURID	986.840,51	
3.3.90.39	OUTROS SERVICOS DE TERCEIROS-PESSOA JURIDICA	2.539.488,87	
3.3.90.50	SERVICOS DE UTILIDADE PUBLICA	182.505,48	
3.3.90.96	RESSARC.DE DESPESAS DE PESSOAL REQUISITADO	4.236.057,63	
<b>4.0.00.00</b>	<b>DESPESAS DE CAPITAL</b>		<b>80.590.234,10</b>
<b>4.4.00.00</b>	<b>INVESTIMENTOS</b>		<b>80.590.234,10</b>
4.4.90.00	<b>APLICACOES DIRETAS</b>	<b>80.590.234,10</b>	
4.4.90.51	OBRAS E INSTALACOES	77.042.247,74	
4.4.90.52	EQUIPAMENTOS E MATERIAL PERMANENTE	51.732,26	
4.4.90.93	INDENIZACOES E RESTITUICOES	3.496.254,10	
	<b>TOTAL</b>		<b>91.048.574,91</b>
<b>ÓRGÃO:-</b>	<b>16.055</b>	<b>DEPARTAMENTO DE ESTRADAS DE RODAGEM-DER</b>	
<b>UNIDADE ORÇAMENTÁRIA:-</b>	<b>16.055</b>	<b>DEPARTAMENTO DE ESTRADAS DE RODAGEM-DER</b>	
<b>CÓDIGO</b>	<b>ESPECIFICAÇÃO</b>	<b>ELEMENTO</b>	<b>CATEGORIA ECONÔMICA</b>
<b>3.0.00.00</b>	<b>DESPESAS CORRENTES</b>		<b>1.614.269.218,89</b>
<b>3.1.00.00</b>	<b>PESSOAL E ENCARGOS SOCIAIS</b>		<b>555.246.842,09</b>
3.1.90.00	<b>APLICACOES DIRETAS</b>	<b>229.645.455,11</b>	
3.1.90.01	APOSEN.DO RPPS,RESER.RENUM.E REF.DO MILITAR	8.248.971,21	
3.1.90.03	PENSOES DO RPPS E DO MILITAR	4.607.020,86	
3.1.90.07	CONTRIBUICAO ENTIDADES FECHADAS PREVIDENCIA	1.373.346,50	
3.1.90.11	VENCIMENTOS E VANTAGENS FIXAS-PESSOAL CIVIL	162.571.685,20	
3.1.90.13	OBRIGACOES PATRONAIS	38.219.043,97	
3.1.90.16	OUTRAS DESPESAS VARIÁVEIS-PESSOAL CIVIL	14.625.387,37	
3.1.91.00	<b>APLICACOES DIRETAS-INTRA ORCAMENTARIA</b>	<b>325.601.386,98</b>	
3.1.91.13	OBRIGACOES PATRONAIS	325.601.386,98	
<b>3.3.00.00</b>	<b>OUTRAS DESPESAS CORRENTES</b>		<b>1.059.022.376,80</b>
3.3.20.00	<b>TRANSFERENCIAS A UNIAO</b>	<b>43.820.894,00</b>	
3.3.20.41	CONTRIBUICOES	43.820.894,00	
3.3.90.00	<b>APLICACOES DIRETAS</b>	<b>1.014.566.561,96</b>	
3.3.90.08	OUTROS BENEFICIOS ASSISTENCIAIS	827.198,25	
3.3.90.14	DIARIAS-CIVIL	4.746.590,91	
3.3.90.30	MATERIAL DE CONSUMO	8.914.683,96	
3.3.90.33	PASSAGENS E DESPESAS COM LOCOMOCAO	3.116.071,88	
3.3.90.35	SERVICOS DE CONSULTORIA	460.941,00	
3.3.90.36	OUTROS SERVICOS DE TERCEIROS-PESSOA FISICA	1.900.914,27	
3.3.90.37	SERVICOS DE LIMPEZA,VIGIL.E OUTROS-PES.JURID	16.156.272,16	
3.3.90.39	OUTROS SERVICOS DE TERCEIROS-PESSOA JURIDICA	947.972.172,43	
3.3.90.47	OBRIGACOES TRIBUTARIAS E CONTRIBUTIVAS	1.054.253,10	
3.3.90.50	SERVICOS DE UTILIDADE PUBLICA	7.356.321,88	
3.3.90.93	INDENIZACOES E RESTITUICOES	792.651,03	
3.3.90.96	RESSARC.DE DESPESAS DE PESSOAL REQUISITADO	21.268.491,09	
3.3.91.00	<b>APLICACOES DIRETAS-INTRA ORCAMENTARIAS</b>	<b>634.920,84</b>	
3.3.91.39	OUT SERV DE TERC-PJ INTRA ORCAMENTARIAS	634.920,84	
<b>4.0.00.00</b>	<b>DESPESAS DE CAPITAL</b>		<b>3.429.653.151,30</b>
<b>4.4.00.00</b>	<b>INVESTIMENTOS</b>		<b>3.429.653.151,30</b>
4.4.40.00	<b>TRANSFERENCIAS A MUNICIPIOS</b>	<b>5.251.033,17</b>	
4.4.40.51	OBRAS E INSTALACOES	5.251.033,17	
4.4.90.00	<b>APLICACOES DIRETAS</b>	<b>3.424.402.118,13</b>	
4.4.90.39	OUTROS SERVICOS DE TERCEIROS-PESSOA JURIDICA	2.062.946,66	
4.4.90.51	OBRAS E INSTALACOES	3.420.675.581,78	
4.4.90.52	EQUIPAMENTOS E MATERIAL PERMANENTE	1.663.589,69	

**DEMONSTRATIVO DA DESPESA DA UNIDADE ORÇAMENTÁRIA DISCRIMINADA POR ELEMENTO  
CONSOLIDADO**

**ANEXO 2  
FOLHA 27**

			<b>TOTAL</b>	<b>5.043.922.370,19</b>
<b>ÓRGÃO:-</b>	<b>16.056</b>	<b>DEPARTAMENTO AEROVIARIO DO ESTADO DE SP-DAES</b>		
<b>UNIDADE ORÇAMENTÁRIA:-</b>	<b>16.056</b>	<b>DEPARTAMENTO AEROVIARIO DO ESTADO DE SP-DAES</b>		
<b>CÓDIGO</b>	<b>ESPECIFICAÇÃO</b>	<b>ELEMENTO</b>		<b>CATEGORIA ECONÔMICA</b>
<b>3.0.00.00</b>	<b>DESPESAS CORRENTES</b>			<b>88.622.677,03</b>
<b>3.1.00.00</b>	<b>PESSOAL E ENCARGOS SOCIAIS</b>			<b>22.529.242,21</b>
3.1.90.00	<b>APLICACOES DIRETAS</b>	<b>16.833.039,71</b>		
3.1.90.01	APOSEN.DO RPPS,RESER.RENUM.E REF.DO MILITAR	319.178,00		
3.1.90.07	CONTRIBUICAO ENTIDADES FECHADAS PREVIDENCIA	154.978,29		
3.1.90.11	VENCIMENTOS E VANTAGENS FIXAS-PESSOAL CIVIL	11.522.283,01		
3.1.90.13	OBRIGACOES PATRONAIS	3.909.784,41		
3.1.90.16	OUTRAS DESPESAS VARIÁVEIS-PESSOAL CIVIL	926.816,00		
3.1.91.00	<b>APLICACOES DIRETAS-INTRA ORCAMENTARIA</b>	<b>5.696.202,50</b>		
3.1.91.13	OBRIGACOES PATRONAIS	5.696.202,50		
<b>3.3.00.00</b>	<b>OUTRAS DESPESAS CORRENTES</b>			<b>66.093.434,82</b>
3.3.90.00	<b>APLICACOES DIRETAS</b>	<b>66.083.116,82</b>		
3.3.90.08	OUTROS BENEFICIOS ASSISTENCIAIS	2.664,80		
3.3.90.14	DIARIAS-CIVIL	280.591,24		
3.3.90.30	MATERIAL DE CONSUMO	2.012.766,20		
3.3.90.33	PASSAGENS E DESPESAS COM LOCOMOCAO	448.652,44		
3.3.90.37	SERVICOS DE LIMPEZA,VIGIL.E OUTROS-PES.JURID	10.523.216,76		
3.3.90.39	OUTROS SERVICOS DE TERCEIROS-PESSOA JURIDICA	47.021.428,00		
3.3.90.47	OBRIGACOES TRIBUTARIAS E CONTRIBUTIVAS	584.921,00		
3.3.90.50	SERVICOS DE UTILIDADE PUBLICA	3.675.513,00		
3.3.90.92	DESPESAS DE EXERCICIOS ANTERIORES	660.000,00		
3.3.90.96	RESSARC.DE DESPESAS DE PESSOAL REQUISITADO	873.363,38		
3.3.91.00	<b>APLICACOES DIRETAS-INTRA ORCAMENTARIAS</b>	<b>10.318,00</b>		
3.3.91.39	OUT SERV DE TERC-PJ INTRA ORCAMENTARIAS	10.318,00		
<b>4.0.00.00</b>	<b>DESPESAS DE CAPITAL</b>			<b>9.241.157,33</b>
<b>4.4.00.00</b>	<b>INVESTIMENTOS</b>			<b>9.241.157,33</b>
4.4.90.00	<b>APLICACOES DIRETAS</b>	<b>9.241.157,33</b>		
4.4.90.51	OBRAS E INSTALACOES	9.231.940,47		
4.4.90.52	EQUIPAMENTOS E MATERIAL PERMANENTE	9.216,86		
		<b>TOTAL</b>		<b>97.863.834,36</b>
<b>ÓRGÃO:-</b>	<b>16.093</b>	<b>COMPANHIA DOCAS DE SAO SEBASTIAO</b>		
<b>UNIDADE ORÇAMENTÁRIA:-</b>	<b>16.093</b>	<b>COMPANHIA DOCAS DE SAO SEBASTIAO</b>		
<b>CÓDIGO</b>	<b>ESPECIFICAÇÃO</b>	<b>ELEMENTO</b>		<b>CATEGORIA ECONÔMICA</b>
<b>3.0.00.00</b>	<b>DESPESAS CORRENTES</b>			<b>27.361.233,03</b>
<b>3.1.00.00</b>	<b>PESSOAL E ENCARGOS SOCIAIS</b>			<b>7.414.872,60</b>
3.1.90.00	<b>APLICACOES DIRETAS</b>	<b>7.414.872,60</b>		
3.1.90.11	VENCIMENTOS E VANTAGENS FIXAS-PESSOAL CIVIL	5.494.608,87		
3.1.90.13	OBRIGACOES PATRONAIS	1.435.137,00		
3.1.90.16	OUTRAS DESPESAS VARIÁVEIS-PESSOAL CIVIL	386.887,00		
3.1.90.94	INDENIZACOES E RESTITUICOES TRABALHISTAS	98.239,73		
<b>3.3.00.00</b>	<b>OUTRAS DESPESAS CORRENTES</b>			<b>19.946.360,43</b>
3.3.90.00	<b>APLICACOES DIRETAS</b>	<b>19.946.360,43</b>		
3.3.90.14	DIARIAS-CIVIL	54.247,16		
3.3.90.30	MATERIAL DE CONSUMO	175,20		
3.3.90.33	PASSAGENS E DESPESAS COM LOCOMOCAO	273.676,69		
3.3.90.35	SERVICOS DE CONSULTORIA	241.092,06		
3.3.90.37	SERVICOS DE LIMPEZA,VIGIL.E OUTROS-PES.JURID	357.888,54		
3.3.90.39	OUTROS SERVICOS DE TERCEIROS-PESSOA JURIDICA	6.344.319,96		
3.3.90.47	OBRIGACOES TRIBUTARIAS E CONTRIBUTIVAS	2.060.036,59		
3.3.90.50	SERVICOS DE UTILIDADE PUBLICA	1.103.999,00		
3.3.90.91	SENTENCAS JUDICIAIS	5.084.278,00		
3.3.90.92	DESPESAS DE EXERCICIOS ANTERIORES	4.176.827,00		
3.3.90.96	RESSARC.DE DESPESAS DE PESSOAL REQUISITADO	249.820,23		
<b>4.0.00.00</b>	<b>DESPESAS DE CAPITAL</b>			<b>5.268.042,02</b>
<b>4.4.00.00</b>	<b>INVESTIMENTOS</b>			<b>5.268.042,02</b>
4.4.90.00	<b>APLICACOES DIRETAS</b>	<b>5.268.042,02</b>		
4.4.90.52	EQUIPAMENTOS E MATERIAL PERMANENTE	5.268.042,02		
		<b>TOTAL</b>		<b>32.629.275,05</b>

**DEMONSTRATIVO DA DESPESA DA UNIDADE ORÇAMENTÁRIA DISCRIMINADA POR ELEMENTO  
CONSOLIDADO**

**ANEXO 2  
FOLHA 28**

<b>ÓRGÃO:-</b>	<b>17.000</b>	<b>SEC.DA JUSTICA E DA DEFESA DA CIDADANIA</b>		
<b>UNIDADE ORÇAMENTÁRIA:-</b>	<b>17.001</b>	<b>SEC. DA JUSTIÇA E DA DEFESA DA CIDADANIA</b>		
<b>CÓDIGO</b>		<b>ESPECIFICAÇÃO</b>	<b>ELEMENTO</b>	<b>CATEGORIA ECONÔMICA</b>
<b>3.0.00.00</b>		<b>DESPESAS CORRENTES</b>		<b>79.972.995,75</b>
<b>3.1.00.00</b>		<b>PESSOAL E ENCARGOS SOCIAIS</b>		<b>39.920.923,83</b>
3.1.90.00		<b>APLICACOES DIRETAS</b>	<b>14.050.078,95</b>	
3.1.90.01		APOSEN.DO RPPS,RESER.RENUM.E REF.DO MILITAR	1.721.433,02	
3.1.90.07		CONTRIBUICAO ENTIDADES FECHADAS PREVIDENCIA	4.340,42	
3.1.90.11		VENCIMENTOS E VANTAGENS FIXAS-PESSOAL CIVIL	10.332.484,65	
3.1.90.13		OBRIGACOES PATRONAIS	1.809.788,35	
3.1.90.49		AUXILIO TRANSPORTE	182.032,51	
3.1.91.00		<b>APLICACOES DIRETAS-INTRA ORCAMENTARIA</b>	<b>25.870.844,88</b>	
3.1.91.13		OBRIGACOES PATRONAIS	25.870.844,88	
<b>3.3.00.00</b>		<b>OUTRAS DESPESAS CORRENTES</b>		<b>40.052.071,92</b>
3.3.40.00		<b>TRANSFERENCIAS A MUNICIPIOS</b>	<b>91.800,00</b>	
3.3.40.39		OUTROS SERVICOS DE TERCEIROS-PESSOA JURIDICA	91.800,00	
3.3.50.00		<b>TRANSF.A INST.PRIVADAS SEM FINS LUCRATIVOS</b>	<b>7.429.157,46</b>	
3.3.50.43		SUBVENCOES SOCIAIS	7.429.157,46	
3.3.90.00		<b>APLICACOES DIRETAS</b>	<b>32.368.071,88</b>	
3.3.90.08		OUTROS BENEFICIOS ASSISTENCIAIS	259.687,36	
3.3.90.14		DIARIAS-CIVIL	59.062,64	
3.3.90.15		DIARIAS MILITAR	9.814,88	
3.3.90.30		MATERIAL DE CONSUMO	226.510,25	
3.3.90.33		PASSAGENS E DESPESAS COM LOCOMOCAO	973.010,66	
3.3.90.36		OUTROS SERVICOS DE TERCEIROS-PESSOA FISICA	2.306.230,00	
3.3.90.37		SERVICOS DE LIMPEZA,VIGIL.E OUTROS-PES.JURID	3.703.876,28	
3.3.90.39		OUTROS SERVICOS DE TERCEIROS-PESSOA JURIDICA	4.200.547,86	
3.3.90.41		CONTRIBUICOES	2.708.365,50	
3.3.90.47		OBRIGACOES TRIBUTARIAS E CONTRIBUTIVAS	15.778.416,00	
3.3.90.50		SERVICOS DE UTILIDADE PUBLICA	1.573.108,19	
3.3.90.92		DESPESAS DE EXERCICIOS ANTERIORES	40.561,81	
3.3.90.93		INDENIZACOES E RESTITUICOES	528.880,45	
3.3.91.00		<b>APLICACOES DIRETAS-INTRA ORCAMENTARIAS</b>	<b>163.042,58</b>	
3.3.91.39		OUT SERV DE TERC-PJ INTRA ORCAMENTARIAS	163.042,58	
<b>4.0.00.00</b>		<b>DESPESAS DE CAPITAL</b>		<b>33.409.565,70</b>
<b>4.4.00.00</b>		<b>INVESTIMENTOS</b>		<b>33.409.565,70</b>
4.4.40.00		<b>TRANSFERENCIAS A MUNICIPIOS</b>	<b>19.138.182,23</b>	
4.4.40.51		OBRAS E INSTALACOES	18.463.477,12	
4.4.40.52		EQUIPAMENTOS E MATERIAL PERMANENTE	674.705,11	
4.4.50.00		<b>TRANSF.A INSTIT.PRIVADAS SEM FINS LUCRATIVOS</b>	<b>2.695.500,00</b>	
4.4.50.42		AUXILIOS	2.695.500,00	
4.4.90.00		<b>APLICACOES DIRETAS</b>	<b>11.575.883,47</b>	
4.4.90.42		AUXILIOS	2.271.248,87	
4.4.90.51		OBRAS E INSTALACOES	9.209.760,20	
4.4.90.92		DESPESAS DE EXERCICIOS ANTERIORES	94.874,40	
		<b>TOTAL</b>		<b>113.382.561,45</b>
<b>ÓRGÃO:-</b>	<b>17.046</b>	<b>FUNDAÇÃO DE PROT. E DEF. DO CONSUMIDOR-PROCO</b>		
<b>UNIDADE ORÇAMENTÁRIA:-</b>	<b>17.046</b>	<b>FUNDAÇÃO DE PROT. E DEF. DO CONSUMIDOR-PROCO</b>		
<b>CÓDIGO</b>		<b>ESPECIFICAÇÃO</b>	<b>ELEMENTO</b>	<b>CATEGORIA ECONÔMICA</b>
<b>3.0.00.00</b>		<b>DESPESAS CORRENTES</b>		<b>77.524.728,74</b>
<b>3.1.00.00</b>		<b>PESSOAL E ENCARGOS SOCIAIS</b>		<b>50.353.756,65</b>
3.1.90.00		<b>APLICACOES DIRETAS</b>	<b>50.353.756,65</b>	
3.1.90.07		CONTRIBUICAO ENTIDADES FECHADAS PREVIDENCIA	85.565,31	
3.1.90.11		VENCIMENTOS E VANTAGENS FIXAS-PESSOAL CIVIL	37.940.306,00	
3.1.90.13		OBRIGACOES PATRONAIS	12.211.936,00	
3.1.90.16		OUTRAS DESPESAS VARIÁVEIS-PESSOAL CIVIL	115.949,34	
<b>3.3.00.00</b>		<b>OUTRAS DESPESAS CORRENTES</b>		<b>27.170.972,09</b>
3.3.40.00		<b>TRANSFERENCIAS A MUNICIPIOS</b>	<b>1.581.944,40</b>	
3.3.40.81		DISTRIBUICAO DE RECEITAS	1.581.944,40	
3.3.90.00		<b>APLICACOES DIRETAS</b>	<b>25.589.027,69</b>	
3.3.90.08		OUTROS BENEFICIOS ASSISTENCIAIS	367.236,32	
3.3.90.14		DIARIAS-CIVIL	816.016,12	

**DEMONSTRATIVO DA DESPESA DA UNIDADE ORÇAMENTÁRIA DISCRIMINADA POR ELEMENTO  
CONSOLIDADO**

**ANEXO 2  
FOLHA 29**

<b>CÓDIGO</b>	<b>ESPECIFICAÇÃO</b>	<b>ELEMENTO</b>	<b>CATEGORIA ECONÔMICA</b>
3.3.90.30	MATERIAL DE CONSUMO	294.069,19	
3.3.90.33	PASSAGENS E DESPESAS COM LOCOMOCAO	2.661.299,99	
3.3.90.36	OUTROS SERVICOS DE TERCEIROS-PESSOA FISICA	26.260,68	
3.3.90.37	SERVICOS DE LIMPEZA,VIGIL.E OUTROS-PES.JURID	1.527.997,46	
3.3.90.39	OUTROS SERVICOS DE TERCEIROS-PESSOA JURIDICA	18.697.161,06	
3.3.90.47	OBRIGACOES TRIBUTARIAS E CONTRIBUTIVAS	430.741,10	
3.3.90.50	SERVICOS DE UTILIDADE PUBLICA	629.708,38	
3.3.90.92	DESPESAS DE EXERCICIOS ANTERIORES	38.711,20	
3.3.90.93	INDENIZACOES E RESTITUICOES	99.826,19	
<b>4.0.00.00</b>	<b>DESPESAS DE CAPITAL</b>		<b>784.128,65</b>
<b>4.4.00.00</b>	<b>INVESTIMENTOS</b>		<b>784.128,65</b>
4.4.90.00	<b>APLICACOES DIRETAS</b>	<b>784.128,65</b>	
4.4.90.52	EQUIPAMENTOS E MATERIAL PERMANENTE	784.128,65	
	<b>TOTAL</b>		<b>78.308.857,39</b>
<b>ÓRGÃO:-</b>	<b>17.047</b>	<b>FUND.INST.TERRAS JOSE GOMES DA SILVA-ITESP</b>	
<b>UNIDADE ORÇAMENTÁRIA:-</b>	<b>17.047</b>	<b>FUND.INST.TERRAS JOSE GOMES DA SILVA-ITESP</b>	
<b>CÓDIGO</b>	<b>ESPECIFICAÇÃO</b>	<b>ELEMENTO</b>	<b>CATEGORIA ECONÔMICA</b>
<b>3.0.00.00</b>	<b>DESPESAS CORRENTES</b>		<b>66.973.267,91</b>
<b>3.1.00.00</b>	<b>PESSOAL E ENCARGOS SOCIAIS</b>		<b>43.903.110,90</b>
3.1.90.00	<b>APLICACOES DIRETAS</b>	<b>43.903.110,90</b>	
3.1.90.07	CONTRIBUICAO ENTIDADES FECHADAS PREVIDENCIA	65.625,71	
3.1.90.11	VENCIMENTOS E VANTAGENS FIXAS-PESSOAL CIVIL	33.707.004,78	
3.1.90.13	OBRIGACOES PATRONAIS	10.130.480,41	
<b>3.3.00.00</b>	<b>OUTRAS DESPESAS CORRENTES</b>		<b>23.070.157,01</b>
3.3.90.00	<b>APLICACOES DIRETAS</b>	<b>23.070.157,01</b>	
3.3.90.14	DIARIAS-CIVIL	1.173.786,63	
3.3.90.30	MATERIAL DE CONSUMO	1.938.174,24	
3.3.90.33	PASSAGENS E DESPESAS COM LOCOMOCAO	1.878.207,25	
3.3.90.36	OUTROS SERVICOS DE TERCEIROS-PESSOA FISICA	233.324,16	
3.3.90.37	SERVICOS DE LIMPEZA,VIGIL.E OUTROS-PES.JURID	1.514.141,67	
3.3.90.39	OUTROS SERVICOS DE TERCEIROS-PESSOA JURIDICA	15.253.969,31	
3.3.90.47	OBRIGACOES TRIBUTARIAS E CONTRIBUTIVAS	440.609,07	
3.3.90.50	SERVICOS DE UTILIDADE PUBLICA	543.698,93	
3.3.90.91	SENTENCAS JUDICIAIS	62.760,00	
3.3.90.93	INDENIZACOES E RESTITUICOES	31.485,75	
<b>4.0.00.00</b>	<b>DESPESAS DE CAPITAL</b>		<b>5.123.258,14</b>
<b>4.4.00.00</b>	<b>INVESTIMENTOS</b>		<b>5.123.258,14</b>
4.4.90.00	<b>APLICACOES DIRETAS</b>	<b>5.123.258,14</b>	
4.4.90.51	OBRAS E INSTALACOES	1.651.442,14	
4.4.90.52	EQUIPAMENTOS E MATERIAL PERMANENTE	3.471.816,00	
	<b>TOTAL</b>		<b>72.096.526,05</b>
<b>ÓRGÃO:-</b>	<b>17.048</b>	<b>FUND.CTO.AT.SOCIOEDUC.ADOLESC.-FUND.CASA S.P</b>	
<b>UNIDADE ORÇAMENTÁRIA:-</b>	<b>17.048</b>	<b>FUND.CTO.AT.SOCIOEDUC.ADOLESC.-FUND.CASA S.P</b>	
<b>CÓDIGO</b>	<b>ESPECIFICAÇÃO</b>	<b>ELEMENTO</b>	<b>CATEGORIA ECONÔMICA</b>
<b>3.0.00.00</b>	<b>DESPESAS CORRENTES</b>		<b>1.573.970.385,49</b>
<b>3.1.00.00</b>	<b>PESSOAL E ENCARGOS SOCIAIS</b>		<b>956.604.239,00</b>
3.1.90.00	<b>APLICACOES DIRETAS</b>	<b>956.604.239,00</b>	
3.1.90.07	CONTRIBUICAO ENTIDADES FECHADAS PREVIDENCIA	673.042,00	
3.1.90.11	VENCIMENTOS E VANTAGENS FIXAS-PESSOAL CIVIL	654.488.246,00	
3.1.90.13	OBRIGACOES PATRONAIS	283.798.008,00	
3.1.90.16	OUTRAS DESPESAS VARIAVEIS-PESSOAL CIVIL	17.418.884,00	
3.1.90.59	PENSOES ESPECIAIS	208.304,00	
3.1.90.94	INDENIZACOES E RESTITUICOES TRABALHISTAS	17.755,00	
<b>3.3.00.00</b>	<b>OUTRAS DESPESAS CORRENTES</b>		<b>617.366.146,49</b>
3.3.50.00	<b>TRANSF.A INST.PRIVADAS SEM FINS LUCRATIVOS</b>	<b>65.679.162,94</b>	
3.3.50.43	SUBVENCOES SOCIAIS	65.679.162,94	
3.3.90.00	<b>APLICACOES DIRETAS</b>	<b>551.686.983,55</b>	
3.3.90.08	OUTROS BENEFICIOS ASSISTENCIAIS	4.368.835,47	
3.3.90.14	DIARIAS-CIVIL	964.367,37	
3.3.90.30	MATERIAL DE CONSUMO	13.867.134,38	
3.3.90.33	PASSAGENS E DESPESAS COM LOCOMOCAO	32.225.326,00	

**DEMONSTRATIVO DA DESPESA DA UNIDADE ORÇAMENTÁRIA DISCRIMINADA POR ELEMENTO  
CONSOLIDADO**

ANEXO 2  
FOLHA 30

<b>CÓDIGO</b>	<b>ESPECIFICAÇÃO</b>	<b>ELEMENTO</b>	<b>CATEGORIA ECONÔMICA</b>
3.3.90.36	OUTROS SERVICOS DE TERCEIROS-PESSOA FISICA	1.663.625,27	
3.3.90.37	SERVICOS DE LIMPEZA,VIGIL.E OUTROS-PES.JURID	88.653.779,41	
3.3.90.39	OUTROS SERVICOS DE TERCEIROS-PESSOA JURIDICA	362.025.989,84	
3.3.90.47	OBRIGACOES TRIBUTARIAS E CONTRIBUTIVAS	10.139.010,38	
3.3.90.48	OUTROS AUXILIOS FINANCEIROS A PES.FISICAS	498.557,23	
3.3.90.50	SERVICOS DE UTILIDADE PUBLICA	36.480.118,13	
3.3.90.92	DESPESAS DE EXERCICIOS ANTERIORES	707.660,83	
3.3.90.93	INDENIZACOES E RESTITUICOES	92.579,24	
<b>4.0.00.00</b>	<b>DESPESAS DE CAPITAL</b>		<b>7.328.194,21</b>
<b>4.4.00.00</b>	<b>INVESTIMENTOS</b>		<b>7.328.194,21</b>
4.4.90.00	<b>APLICACOES DIRETAS</b>	<b>7.328.194,21</b>	
4.4.90.51	OBRAS E INSTALACOES	5.256.909,00	
4.4.90.52	EQUIPAMENTOS E MATERIAL PERMANENTE	1.803.194,55	
4.4.90.92	DESPESAS DE EXERCICIOS ANTERIORES	268.090,66	
	<b>TOTAL</b>		<b>1.581.298.579,70</b>
<b>ÓRGÃO:-</b>	<b>17.055</b>	<b>INST.MED.SOCIAL CRIMINOLOGIA DE SP-IMESC</b>	
<b>UNIDADE ORÇAMENTÁRIA:-</b>	<b>17.055</b>	<b>INST.MED.SOCIAL CRIMINOLOGIA DE SP-IMESC</b>	
<b>CÓDIGO</b>	<b>ESPECIFICAÇÃO</b>	<b>ELEMENTO</b>	<b>CATEGORIA ECONÔMICA</b>
<b>3.0.00.00</b>	<b>DESPESAS CORRENTES</b>		<b>22.888.527,20</b>
<b>3.1.00.00</b>	<b>PESSOAL E ENCARGOS SOCIAIS</b>		<b>9.371.749,29</b>
3.1.90.00	<b>APLICACOES DIRETAS</b>	<b>6.007.496,22</b>	
3.1.90.11	VENCIMENTOS E VANTAGENS FIXAS-PESSOAL CIVIL	5.869.303,21	
3.1.90.13	OBRIGACOES PATRONAIS	138.193,01	
3.1.91.00	<b>APLICACOES DIRETAS-INTRA ORCAMENTARIA</b>	<b>3.364.253,07</b>	
3.1.91.13	OBRIGACOES PATRONAIS	3.364.253,07	
<b>3.3.00.00</b>	<b>OUTRAS DESPESAS CORRENTES</b>		<b>13.516.777,91</b>
3.3.90.00	<b>APLICACOES DIRETAS</b>	<b>13.501.406,21</b>	
3.3.90.14	DIARIAS-CIVIL	16.337,01	
3.3.90.30	MATERIAL DE CONSUMO	1.949.527,66	
3.3.90.33	PASSAGENS E DESPESAS COM LOCOMOCAO	316.547,29	
3.3.90.36	OUTROS SERVICOS DE TERCEIROS-PESSOA FISICA	8.119.773,94	
3.3.90.37	SERVICOS DE LIMPEZA,VIGIL.E OUTROS-PES.JURID	413.520,71	
3.3.90.39	OUTROS SERVICOS DE TERCEIROS-PESSOA JURIDICA	2.450.772,36	
3.3.90.47	OBRIGACOES TRIBUTARIAS E CONTRIBUTIVAS	104.157,62	
3.3.90.50	SERVICOS DE UTILIDADE PUBLICA	51.535,45	
3.3.90.92	DESPESAS DE EXERCICIOS ANTERIORES	6.343,72	
3.3.90.93	INDENIZACOES E RESTITUICOES	72.890,45	
3.3.91.00	<b>APLICACOES DIRETAS-INTRA ORCAMENTARIAS</b>	<b>15.371,70</b>	
3.3.91.39	OUT SERV DE TERC-PJ INTRA ORCAMENTARIAS	15.371,70	
<b>4.0.00.00</b>	<b>DESPESAS DE CAPITAL</b>		<b>78.857,10</b>
<b>4.4.00.00</b>	<b>INVESTIMENTOS</b>		<b>78.857,10</b>
4.4.90.00	<b>APLICACOES DIRETAS</b>	<b>78.857,10</b>	
4.4.90.52	EQUIPAMENTOS E MATERIAL PERMANENTE	78.857,10	
	<b>TOTAL</b>		<b>22.967.384,30</b>
<b>ÓRGÃO:-</b>	<b>17.056</b>	<b>INST.DE PESOS E MEDIDAS EST.SP - IPEM</b>	
<b>UNIDADE ORÇAMENTÁRIA:-</b>	<b>17.056</b>	<b>INST.DE PESOS E MEDIDAS EST.SP - IPEM</b>	
<b>CÓDIGO</b>	<b>ESPECIFICAÇÃO</b>	<b>ELEMENTO</b>	<b>CATEGORIA ECONÔMICA</b>
<b>3.0.00.00</b>	<b>DESPESAS CORRENTES</b>		<b>126.026.786,63</b>
<b>3.1.00.00</b>	<b>PESSOAL E ENCARGOS SOCIAIS</b>		<b>76.159.326,51</b>
3.1.90.00	<b>APLICACOES DIRETAS</b>	<b>76.159.326,51</b>	
3.1.90.07	CONTRIBUICAO ENTIDADES FECHADAS PREVIDENCIA	572.336,78	
3.1.90.11	VENCIMENTOS E VANTAGENS FIXAS-PESSOAL CIVIL	40.889.602,45	
3.1.90.13	OBRIGACOES PATRONAIS	18.422.892,57	
3.1.90.16	OUTRAS DESPESAS VARIÁVEIS-PESSOAL CIVIL	16.019.282,90	
3.1.90.94	INDENIZACOES E RESTITUICOES TRABALHISTAS	255.211,81	
<b>3.3.00.00</b>	<b>OUTRAS DESPESAS CORRENTES</b>		<b>49.867.460,12</b>
3.3.90.00	<b>APLICACOES DIRETAS</b>	<b>49.867.460,12</b>	
3.3.90.08	OUTROS BENEFICIOS ASSISTENCIAIS	472.383,01	
3.3.90.14	DIARIAS-CIVIL	3.388.469,60	
3.3.90.30	MATERIAL DE CONSUMO	2.095.840,64	
3.3.90.33	PASSAGENS E DESPESAS COM LOCOMOCAO	5.249.229,01	

**DEMONSTRATIVO DA DESPESA DA UNIDADE ORÇAMENTÁRIA DISCRIMINADA POR ELEMENTO  
CONSOLIDADO**

ANEXO 2  
FOLHA 31

<b>CÓDIGO</b>	<b>ESPECIFICAÇÃO</b>	<b>ELEMENTO</b>	<b>CATEGORIA ECONÔMICA</b>
3.3.90.35	SERVICOS DE CONSULTORIA	22.361,25	
3.3.90.36	OUTROS SERVICOS DE TERCEIROS-PESSOA FISICA	728.968,63	
3.3.90.37	SERVICOS DE LIMPEZA,VIGIL.E OUTROS-PES.JURID	5.927.407,35	
3.3.90.39	OUTROS SERVICOS DE TERCEIROS-PESSOA JURIDICA	29.343.159,27	
3.3.90.47	OBRIGACOES TRIBUTARIAS E CONTRIBUTIVAS	519.036,24	
3.3.90.50	SERVICOS DE UTILIDADE PUBLICA	915.866,03	
3.3.90.91	SENTENCAS JUDICIAIS	752.187,56	
3.3.90.92	DESPESAS DE EXERCICIOS ANTERIORES	61.337,03	
3.3.90.93	INDENIZACOES E RESTITUICOES	391.214,50	
<b>4.0.00.00</b>	<b>DESPESAS DE CAPITAL</b>		<b>1.187.629,70</b>
<b>4.4.00.00</b>	<b>INVESTIMENTOS</b>		<b>1.187.629,70</b>
4.4.90.00	<b>APLICACOES DIRETAS</b>	<b>1.187.629,70</b>	
4.4.90.52	EQUIPAMENTOS E MATERIAL PERMANENTE	1.187.629,70	
	<b>TOTAL</b>		<b>127.214.416,33</b>
<b>ÓRGÃO:-</b>	<b>18.000</b>	<b>SECRETARIA DA SEGURANCA PUBLICA</b>	
<b>UNIDADE ORÇAMENTÁRIA:-</b>	<b>18.001</b>	<b>ADMINISTRACAO SUPERIOR SECRETARIA E SEDE</b>	
<b>CÓDIGO</b>	<b>ESPECIFICAÇÃO</b>	<b>ELEMENTO</b>	<b>CATEGORIA ECONÔMICA</b>
<b>3.0.00.00</b>	<b>DESPESAS CORRENTES</b>		<b>1.234.787.696,74</b>
<b>3.1.00.00</b>	<b>PESSOAL E ENCARGOS SOCIAIS</b>		<b>917.397.687,21</b>
3.1.90.00	<b>APLICACOES DIRETAS</b>	<b>27.792.591,39</b>	
3.1.90.11	VENCIMENTOS E VANTAGENS FIXAS-PESSOAL CIVIL	26.292.639,52	
3.1.90.13	OBRIGACOES PATRONAIS	1.376.094,56	
3.1.90.49	AUXILIO TRANSPORTE	123.857,31	
3.1.91.00	<b>APLICACOES DIRETAS-INTRA ORCAMENTARIA</b>	<b>889.605.095,82</b>	
3.1.91.13	OBRIGACOES PATRONAIS	889.605.095,82	
<b>3.3.00.00</b>	<b>OUTRAS DESPESAS CORRENTES</b>		<b>317.390.009,53</b>
3.3.50.00	<b>TRANSF.A INST.PRIVADAS SEM FINS LUCRATIVOS</b>	<b>1.000.000,00</b>	
3.3.50.43	SUBVENCOES SOCIAIS	1.000.000,00	
3.3.90.00	<b>APLICACOES DIRETAS</b>	<b>285.690.423,09</b>	
3.3.90.08	OUTROS BENEFICIOS ASSISTENCIAIS	2.871.820,65	
3.3.90.14	DIARIAS-CIVIL	86.127,98	
3.3.90.30	MATERIAL DE CONSUMO	423.599,78	
3.3.90.31	PREMIACOES CULTURAIAS ART.CIENT.DESPOR. OUTRA	80.000,00	
3.3.90.33	PASSAGENS E DESPESAS COM LOCOMOÇAO	98.198,00	
3.3.90.36	OUTROS SERVICOS DE TERCEIROS-PESSOA FISICA	792.577,15	
3.3.90.37	SERVICOS DE LIMPEZA,VIGIL.E OUTROS-PES.JURID	1.796.586,48	
3.3.90.39	OUTROS SERVICOS DE TERCEIROS-PESSOA JURIDICA	29.567.292,29	
3.3.90.46	AUXILIO ALIMENTACAO	178.210,00	
3.3.90.47	OBRIGACOES TRIBUTARIAS E CONTRIBUTIVAS	226.507.119,00	
3.3.90.50	SERVICOS DE UTILIDADE PUBLICA	1.615.785,37	
3.3.90.92	DESPESAS DE EXERCICIOS ANTERIORES	57.098,93	
3.3.90.93	INDENIZACOES E RESTITUICOES	20.641.007,46	
3.3.90.96	RESSARC.DE DESPESAS DE PESSOAL REQUISITADO	975.000,00	
3.3.91.00	<b>APLICACOES DIRETAS-INTRA ORCAMENTARIAS</b>	<b>30.699.586,44</b>	
3.3.91.39	OUT SERV DE TERC-PJ INTRA ORCAMENTARIAS	30.699.586,44	
<b>4.0.00.00</b>	<b>DESPESAS DE CAPITAL</b>		<b>120.175,10</b>
<b>4.4.00.00</b>	<b>INVESTIMENTOS</b>		<b>120.175,10</b>
4.4.90.00	<b>APLICACOES DIRETAS</b>	<b>120.175,10</b>	
4.4.90.52	EQUIPAMENTOS E MATERIAL PERMANENTE	107.379,54	
4.4.90.93	INDENIZACOES E RESTITUICOES	12.795,56	
	<b>TOTAL</b>		<b>1.234.907.871,84</b>
<b>UNIDADE ORÇAMENTÁRIA:-</b>	<b>18.002</b>	<b>POLICIA CIVIL DO ESTADO DE SAO PAULO</b>	
<b>CÓDIGO</b>	<b>ESPECIFICAÇÃO</b>	<b>ELEMENTO</b>	<b>CATEGORIA ECONÔMICA</b>
<b>3.0.00.00</b>	<b>DESPESAS CORRENTES</b>		<b>3.893.774.878,32</b>
<b>3.1.00.00</b>	<b>PESSOAL E ENCARGOS SOCIAIS</b>		<b>3.404.099.941,66</b>
3.1.90.00	<b>APLICACOES DIRETAS</b>	<b>2.869.394.509,54</b>	
3.1.90.07	CONTRIBUICAO ENTIDADES FECHADAS PREVIDENCIA	145.037,24	
3.1.90.08	OUTROS BENEF.ASSIST.DO SERVIDOR E DO MILITAR	344,73	
3.1.90.11	VENCIMENTOS E VANTAGENS FIXAS-PESSOAL CIVIL	2.860.741.027,58	
3.1.90.49	AUXILIO TRANSPORTE	8.508.099,99	
3.1.91.00	<b>APLICACOES DIRETAS-INTRA ORCAMENTARIA</b>	<b>534.705.432,12</b>	

**DEMONSTRATIVO DA DESPESA DA UNIDADE ORÇAMENTÁRIA DISCRIMINADA POR ELEMENTO  
CONSOLIDADO**

**ANEXO 2  
FOLHA 32**

<b>CÓDIGO</b>	<b>ESPECIFICAÇÃO</b>	<b>ELEMENTO</b>	<b>CATEGORIA ECONÔMICA</b>
3.1.91.13	OBRIGACOES PATRONAIS	534.705.432,12	
<b>3.3.00.00</b>	<b>OUTRAS DESPESAS CORRENTES</b>		<b>489.674.936,66</b>
3.3.90.00	<b>APLICACOES DIRETAS</b>	<b>489.674.936,66</b>	
3.3.90.14	DIARIAS-CIVIL	11.259.658,64	
3.3.90.30	MATERIAL DE CONSUMO	73.210.588,91	
3.3.90.33	PASSAGENS E DESPESAS COM LOCOMOCAO	78.041,79	
3.3.90.36	OUTROS SERVICOS DE TERCEIROS-PESSOA FISICA	9.922.570,00	
3.3.90.37	SERVICOS DE LIMPEZA,VIGIL.E OUTROS-PES.JURID	31.686.936,29	
3.3.90.39	OUTROS SERVICOS DE TERCEIROS-PESSOA JURIDICA	219.171.424,29	
3.3.90.46	AUXILIO ALIMENTACAO	42.995.332,00	
3.3.90.47	OBRIGACOES TRIBUTARIAS E CONTRIBUTIVAS	135.717,76	
3.3.90.50	SERVICOS DE UTILIDADE PUBLICA	38.106.143,58	
3.3.90.92	DESPESAS DE EXERCICIOS ANTERIORES	13.309.263,85	
3.3.90.93	INDENIZACOES E RESTITUICOES	49.799.259,55	
<b>4.0.00.00</b>	<b>DESPESAS DE CAPITAL</b>		<b>56.905.677,10</b>
<b>4.4.00.00</b>	<b>INVESTIMENTOS</b>		<b>56.905.677,10</b>
4.4.90.00	<b>APLICACOES DIRETAS</b>	<b>56.905.677,10</b>	
4.4.90.51	OBRAS E INSTALACOES	17.817.560,94	
4.4.90.52	EQUIPAMENTOS E MATERIAL PERMANENTE	39.088.116,16	
	<b>TOTAL</b>		<b>3.950.680.555,42</b>
<b>UNIDADE ORÇAMENTÁRIA:- 18.004</b>	<b>POLICIA MILITAR DO ESTADO DE SAO PAULO</b>		
<b>CÓDIGO</b>	<b>ESPECIFICAÇÃO</b>	<b>ELEMENTO</b>	<b>CATEGORIA ECONÔMICA</b>
<b>3.0.00.00</b>	<b>DESPESAS CORRENTES</b>		<b>14.307.371.947,61</b>
<b>3.1.00.00</b>	<b>PESSOAL E ENCARGOS SOCIAIS</b>		<b>13.410.990.248,56</b>
3.1.90.00	<b>APLICACOES DIRETAS</b>	<b>6.071.267.775,90</b>	
3.1.90.11	VENCIMENTOS E VANTAGENS FIXAS-PESSOAL CIVIL	11.721.769,80	
3.1.90.12	VENCIMENTOS E VANTAGENS FIXAS-PESSOAL MILITA	6.059.164.996,40	
3.1.90.49	AUXILIO TRANSPORTE	381.009,70	
3.1.91.00	<b>APLICACOES DIRETAS-INTRA ORCAMENTARIA</b>	<b>7.339.722.472,66</b>	
3.1.91.13	OBRIGACOES PATRONAIS	7.339.722.472,66	
<b>3.3.00.00</b>	<b>OUTRAS DESPESAS CORRENTES</b>		<b>896.381.699,05</b>
3.3.90.00	<b>APLICACOES DIRETAS</b>	<b>896.381.699,05</b>	
3.3.90.08	OUTROS BENEFICIOS ASSISTENCIAIS	8.492.855,71	
3.3.90.15	DIARIAS MILITAR	274.420.428,30	
3.3.90.18	AUXILIO FINANCEIRO A ESTUDANTES	644.894,30	
3.3.90.30	MATERIAL DE CONSUMO	238.776.205,17	
3.3.90.31	PREMIACOES CULTURAIS ART.CIENT.DESPOR. OUTRA	77.684,55	
3.3.90.33	PASSAGENS E DESPESAS COM LOCOMOCAO	1.452.537,84	
3.3.90.36	OUTROS SERVICOS DE TERCEIROS-PESSOA FISICA	6.724.183,66	
3.3.90.37	SERVICOS DE LIMPEZA,VIGIL.E OUTROS-PES.JURID	22.328.906,35	
3.3.90.39	OUTROS SERVICOS DE TERCEIROS-PESSOA JURIDICA	289.058.088,27	
3.3.90.47	OBRIGACOES TRIBUTARIAS E CONTRIBUTIVAS	882.515,72	
3.3.90.50	SERVICOS DE UTILIDADE PUBLICA	44.200.037,23	
3.3.90.92	DESPESAS DE EXERCICIOS ANTERIORES	8.883.926,75	
3.3.90.93	INDENIZACOES E RESTITUICOES	439.435,20	
<b>4.0.00.00</b>	<b>DESPESAS DE CAPITAL</b>		<b>215.983.505,77</b>
<b>4.4.00.00</b>	<b>INVESTIMENTOS</b>		<b>215.983.505,77</b>
4.4.90.00	<b>APLICACOES DIRETAS</b>	<b>215.983.505,77</b>	
4.4.90.39	OUTROS SERVICOS DE TERCEIROS-PESSOA JURIDICA	3.407.698,94	
4.4.90.51	OBRAS E INSTALACOES	13.128.610,69	
4.4.90.52	EQUIPAMENTOS E MATERIAL PERMANENTE	199.397.992,73	
4.4.90.92	DESPESAS DE EXERCICIOS ANTERIORES	42.816,15	
4.4.90.93	INDENIZACOES E RESTITUICOES	6.387,26	
	<b>TOTAL</b>		<b>14.523.355.453,38</b>
<b>UNIDADE ORÇAMENTÁRIA:- 18.005</b>	<b>CORPO DE BOMBEIROS</b>		
<b>CÓDIGO</b>	<b>ESPECIFICAÇÃO</b>	<b>ELEMENTO</b>	<b>CATEGORIA ECONÔMICA</b>
<b>3.0.00.00</b>	<b>DESPESAS CORRENTES</b>		<b>65.974.023,70</b>
<b>3.1.00.00</b>	<b>PESSOAL E ENCARGOS SOCIAIS</b>		<b>5.562.867,14</b>
3.1.90.00	<b>APLICACOES DIRETAS</b>	<b>5.562.867,14</b>	
3.1.90.11	VENCIMENTOS E VANTAGENS FIXAS-PESSOAL CIVIL	3.693.262,51	
3.1.90.13	OBRIGACOES PATRONAIS	1.512.547,87	

**DEMONSTRATIVO DA DESPESA DA UNIDADE ORÇAMENTÁRIA DISCRIMINADA POR ELEMENTO  
CONSOLIDADO**

**ANEXO 2  
FOLHA 33**

<b>CÓDIGO</b>	<b>ESPECIFICAÇÃO</b>	<b>ELEMENTO</b>	<b>CATEGORIA ECONÔMICA</b>
3.1.90.49	AUXILIO TRANSPORTE	357.056,76	
<b>3.3.00.00</b>	<b>OUTRAS DESPESAS CORRENTES</b>		<b>60.411.156,56</b>
3.3.90.00	<b>APLICACOES DIRETAS</b>	<b>60.411.156,56</b>	
3.3.90.15	DIARIAS MILITAR	211.650,13	
3.3.90.30	MATERIAL DE CONSUMO	36.042.752,91	
3.3.90.33	PASSAGENS E DESPESAS COM LOCOMOCAO	79.283,31	
3.3.90.37	SERVICOS DE LIMPEZA,VIGIL.E OUTROS-PES.JURID	265.931,64	
3.3.90.39	OUTROS SERVICOS DE TERCEIROS-PESSOA JURIDICA	21.424.412,64	
3.3.90.47	OBRIGACOES TRIBUTARIAS E CONTRIBUTIVAS	7.243,08	
3.3.90.50	SERVICOS DE UTILIDADE PUBLICA	1.633.889,70	
3.3.90.92	DESPESAS DE EXERCICIOS ANTERIORES	745.993,15	
<b>4.0.00.00</b>	<b>DESPESAS DE CAPITAL</b>		<b>8.980.354,37</b>
<b>4.4.00.00</b>	<b>INVESTIMENTOS</b>		<b>8.980.354,37</b>
4.4.90.00	<b>APLICACOES DIRETAS</b>	<b>8.980.354,37</b>	
4.4.90.52	EQUIPAMENTOS E MATERIAL PERMANENTE	8.980.354,37	
		<b>TOTAL</b>	<b>74.954.378,07</b>
<b>UNIDADE ORÇAMENTÁRIA:-</b>	<b>18.007</b>	<b>SUPERINTEND.POLICIA TECNICO-CIENTIFICA</b>	
<b>CÓDIGO</b>	<b>ESPECIFICAÇÃO</b>	<b>ELEMENTO</b>	<b>CATEGORIA ECONÔMICA</b>
<b>3.0.00.00</b>	<b>DESPESAS CORRENTES</b>		<b>566.063.872,61</b>
<b>3.1.00.00</b>	<b>PESSOAL E ENCARGOS SOCIAIS</b>		<b>526.146.047,13</b>
3.1.90.00	<b>APLICACOES DIRETAS</b>	<b>449.630.413,13</b>	
3.1.90.07	CONTRIBUICAO ENTIDADES FECHADAS PREVIDENCIA	812.454,83	
3.1.90.11	VENCIMENTOS E VANTAGENS FIXAS-PESSOA CIVIL	447.593.243,18	
3.1.90.49	AUXILIO TRANSPORTE	1.224.715,12	
3.1.91.00	<b>APLICACOES DIRETAS-INTRA ORCAMENTARIA</b>	<b>76.515.634,00</b>	
3.1.91.13	OBRIGACOES PATRONAIS	76.515.634,00	
<b>3.3.00.00</b>	<b>OUTRAS DESPESAS CORRENTES</b>		<b>39.917.825,48</b>
3.3.90.00	<b>APLICACOES DIRETAS</b>	<b>39.917.825,48</b>	
3.3.90.14	DIARIAS-CIVIL	439.763,42	
3.3.90.30	MATERIAL DE CONSUMO	10.540.190,61	
3.3.90.36	OUTROS SERVICOS DE TERCEIROS-PESSOA FISICA	934.709,17	
3.3.90.37	SERVICOS DE LIMPEZA,VIGIL.E OUTROS-PES.JURID	5.900.734,09	
3.3.90.39	OUTROS SERVICOS DE TERCEIROS-PESSOA JURIDICA	12.362.531,80	
3.3.90.46	AUXILIO ALIMENTACAO	5.947.198,00	
3.3.90.50	SERVICOS DE UTILIDADE PUBLICA	2.589.300,00	
3.3.90.92	DESPESAS DE EXERCICIOS ANTERIORES	1.159.000,00	
3.3.90.93	INDENIZACOES E RESTITUICOES	44.398,39	
<b>4.0.00.00</b>	<b>DESPESAS DE CAPITAL</b>		<b>10.699.073,76</b>
<b>4.4.00.00</b>	<b>INVESTIMENTOS</b>		<b>10.699.073,76</b>
4.4.90.00	<b>APLICACOES DIRETAS</b>	<b>10.699.073,76</b>	
4.4.90.51	OBRAS E INSTALACOES	6.422.453,67	
4.4.90.52	EQUIPAMENTOS E MATERIAL PERMANENTE	4.276.620,09	
		<b>TOTAL</b>	<b>576.762.946,37</b>
<b>ÓRGÃO:-</b>	<b>18.058</b>	<b>CAIXA BENEFICENTE DA POLICIA MILITAR</b>	
<b>UNIDADE ORÇAMENTÁRIA:-</b>	<b>18.058</b>	<b>CAIXA BENEFICENTE DA POLICIA MILITAR</b>	
<b>CÓDIGO</b>	<b>ESPECIFICAÇÃO</b>	<b>ELEMENTO</b>	<b>CATEGORIA ECONÔMICA</b>
<b>3.0.00.00</b>	<b>DESPESAS CORRENTES</b>		<b>222.943.091,52</b>
<b>3.1.00.00</b>	<b>PESSOAL E ENCARGOS SOCIAIS</b>		<b>5.470.376,92</b>
3.1.90.00	<b>APLICACOES DIRETAS</b>	<b>3.016.602,59</b>	
3.1.90.01	APOSEN.DO RPPS,RESER.RENUM.E REF.DO MILITAR	36.253,23	
3.1.90.11	VENCIMENTOS E VANTAGENS FIXAS-PESSOA CIVIL	2.337.800,27	
3.1.90.13	OBRIGACOES PATRONAIS	642.549,09	
3.1.91.00	<b>APLICACOES DIRETAS-INTRA ORCAMENTARIA</b>	<b>2.453.774,33</b>	
3.1.91.13	OBRIGACOES PATRONAIS	2.453.774,33	
<b>3.3.00.00</b>	<b>OUTRAS DESPESAS CORRENTES</b>		<b>217.472.714,60</b>
3.3.90.00	<b>APLICACOES DIRETAS</b>	<b>217.472.714,60</b>	
3.3.90.08	OUTROS BENEFICIOS ASSISTENCIAIS	5.800,42	
3.3.90.14	DIARIAS-CIVIL	125,36	
3.3.90.30	MATERIAL DE CONSUMO	87.767,86	
3.3.90.33	PASSAGENS E DESPESAS COM LOCOMOCAO	89.248,66	
3.3.90.35	SERVICOS DE CONSULTORIA	901.193,96	



**DEMONSTRATIVO DA DESPESA DA UNIDADE ORÇAMENTÁRIA DISCRIMINADA POR ELEMENTO  
CONSOLIDADO**

**ANEXO 2  
FOLHA 34**

<b>CÓDIGO</b>	<b>ESPECIFICAÇÃO</b>	<b>ELEMENTO</b>	<b>CATEGORIA ECONÔMICA</b>
3.3.90.37	SERVICOS DE LIMPEZA,VIGIL.E OUTROS-PES.JURID	232.061,52	
3.3.90.39	OUTROS SERVICOS DE TERCEIROS-PESSOA JURIDICA	208.313.746,01	
3.3.90.47	OBRIGACOES TRIBUTARIAS E CONTRIBUTIVAS	2.321.345,00	
3.3.90.50	SERVICOS DE UTILIDADE PUBLICA	103.767,18	
3.3.90.91	SENTENCAS JUDICIAIS	5.302.012,80	
3.3.90.93	INDENIZACOES E RESTITUICOES	115.645,83	
	<b>TOTAL</b>		<b>222.943.091,52</b>
<b>ÓRGÃO:-</b>	<b>20.000</b>	<b>SECRETARIA DA FAZENDA</b>	
<b>UNIDADE ORÇAMENTÁRIA:-</b>	<b>20.001</b>	<b>ADMINISTRACAO SUPERIOR SECRETARIA E SEDE</b>	
<b>CÓDIGO</b>	<b>ESPECIFICAÇÃO</b>	<b>ELEMENTO</b>	<b>CATEGORIA ECONÔMICA</b>
<b>3.0.00.00</b>	<b>DESPESAS CORRENTES</b>		<b>746.821.264,70</b>
<b>3.1.00.00</b>	<b>PESSOAL E ENCARGOS SOCIAIS</b>		<b>621.726.278,28</b>
3.1.90.00	<b>APLICACOES DIRETAS</b>	<b>84.182.820,40</b>	
3.1.90.01	APOSEN.DO RPPS,RESER.RENUM.E REF.DO MILITAR	1.721.609,22	
3.1.90.07	CONTRIBUICAO ENTIDADES FECHADAS PREVIDENCIA	453.197,18	
3.1.90.08	OUTROS BENEF.ASSIST.DO SERVIDOR E DO MILITAR	31,07	
3.1.90.11	VENCIMENTOS E VANTAGENS FIXAS-PESSOAL CIVIL	68.687.750,73	
3.1.90.13	OBRIGACOES PATRONAIS	13.241.732,18	
3.1.90.49	AUXILIO TRANSPORTE	78.500,02	
3.1.91.00	<b>APLICACOES DIRETAS-INTRA ORCAMENTARIA</b>	<b>537.543.457,88</b>	
3.1.91.13	OBRIGACOES PATRONAIS	537.543.457,88	
<b>3.3.00.00</b>	<b>OUTRAS DESPESAS CORRENTES</b>		<b>125.094.986,42</b>
3.3.80.00	<b>TRANSFERENCIAS AO EXTERIOR</b>	<b>888.778,44</b>	
3.3.80.41	CONTRIBUICOES	888.778,44	
3.3.90.00	<b>APLICACOES DIRETAS</b>	<b>118.814.260,99</b>	
3.3.90.08	OUTROS BENEFICIOS ASSISTENCIAIS	1.502.021,46	
3.3.90.14	DIARIAS-CIVIL	115.277,16	
3.3.90.30	MATERIAL DE CONSUMO	19.601,10	
3.3.90.33	PASSAGENS E DESPESAS COM LOCOMOCAO	266.952,68	
3.3.90.35	SERVICOS DE CONSULTORIA	238.600,00	
3.3.90.39	OUTROS SERVICOS DE TERCEIROS-PESSOA JURIDICA	62.582.843,59	
3.3.90.41	CONTRIBUICOES	8.500.000,00	
3.3.90.45	SUBVENCOES ECONOMICAS	13.700.000,00	
3.3.90.47	OBRIGACOES TRIBUTARIAS E CONTRIBUTIVAS	29.654.568,00	
3.3.90.92	DESPESAS DE EXERCICIOS ANTERIORES	9.431,25	
3.3.90.93	INDENIZACOES E RESTITUICOES	6.566,77	
3.3.90.96	RESSARC.DE DESPESAS DE PESSOAL REQUISITADO	2.218.398,98	
3.3.91.00	<b>APLICACOES DIRETAS-INTRA ORCAMENTARIAS</b>	<b>5.391.946,99</b>	
3.3.91.39	OUT SERV DE TERC-PJ INTRA ORCAMENTARIAS	5.189.068,08	
3.3.91.93	INDENIZACOES E RESTITUICOES	202.878,91	
<b>4.0.00.00</b>	<b>DESPESAS DE CAPITAL</b>		<b>96.022.548,00</b>
<b>4.4.00.00</b>	<b>INVESTIMENTOS</b>		<b>96.022.548,00</b>
4.4.90.00	<b>APLICACOES DIRETAS</b>	<b>96.022.548,00</b>	
4.4.90.42	AUXILIOS	96.022.548,00	
	<b>TOTAL</b>		<b>842.843.812,70</b>
<b>UNIDADE ORÇAMENTÁRIA:-</b>	<b>20.002</b>	<b>COORDENADORIA DA ADMINISTRACAO TRIBUTARIA-CA</b>	
<b>CÓDIGO</b>	<b>ESPECIFICAÇÃO</b>	<b>ELEMENTO</b>	<b>CATEGORIA ECONÔMICA</b>
<b>3.0.00.00</b>	<b>DESPESAS CORRENTES</b>		<b>1.761.790.091,00</b>
<b>3.1.00.00</b>	<b>PESSOAL E ENCARGOS SOCIAIS</b>		<b>1.630.889.964,25</b>
3.1.90.00	<b>APLICACOES DIRETAS</b>	<b>1.442.404.337,98</b>	
3.1.90.07	CONTRIBUICAO ENTIDADES FECHADAS PREVIDENCIA	7.177.300,70	
3.1.90.08	OUTROS BENEF.ASSIST.DO SERVIDOR E DO MILITAR	62,14	
3.1.90.11	VENCIMENTOS E VANTAGENS FIXAS-PESSOAL CIVIL	1.382.891.843,95	
3.1.90.13	OBRIGACOES PATRONAIS	68.883,13	
3.1.90.49	AUXILIO TRANSPORTE	52.266.248,06	
3.1.91.00	<b>APLICACOES DIRETAS-INTRA ORCAMENTARIA</b>	<b>188.485.626,27</b>	
3.1.91.13	OBRIGACOES PATRONAIS	188.485.626,27	
<b>3.3.00.00</b>	<b>OUTRAS DESPESAS CORRENTES</b>		<b>130.900.126,75</b>
3.3.90.00	<b>APLICACOES DIRETAS</b>	<b>130.900.126,75</b>	
3.3.90.14	DIARIAS-CIVIL	819.438,57	
3.3.90.30	MATERIAL DE CONSUMO	23.349,29	

**DEMONSTRATIVO DA DESPESA DA UNIDADE ORÇAMENTÁRIA DISCRIMINADA POR ELEMENTO  
CONSOLIDADO**

**ANEXO 2  
FOLHA 35**

<b>CÓDIGO</b>	<b>ESPECIFICAÇÃO</b>	<b>ELEMENTO</b>	<b>CATEGORIA ECONÔMICA</b>
3.3.90.33	PASSAGENS E DESPESAS COM LOCOMOCAO	397.855,72	
3.3.90.35	SERVICOS DE CONSULTORIA	197.884,11	
3.3.90.39	OUTROS SERVICOS DE TERCEIROS-PESSOA JURIDICA	125.411.031,66	
3.3.90.92	DESPESAS DE EXERCICIOS ANTERIORES	4.022.986,23	
3.3.90.93	INDENIZACOES E RESTITUICOES	27.581,17	
	<b>TOTAL</b>		<b>1.761.790.091,00</b>
<b>UNIDADE ORÇAMENTÁRIA:- 20.003 COORDENADORIA DA ADMIN.FINANCEIRA-CAF</b>			
<b>CÓDIGO</b>	<b>ESPECIFICAÇÃO</b>	<b>ELEMENTO</b>	<b>CATEGORIA ECONÔMICA</b>
<b>3.0.00.00</b>	<b>DESPESAS CORRENTES</b>		<b>98.721.785,78</b>
<b>3.1.00.00</b>	<b>PESSOAL E ENCARGOS SOCIAIS</b>		<b>52.801.674,71</b>
3.1.90.00	APLICACOES DIRETAS	46.789.358,87	
3.1.90.07	CONTRIBUICAO ENTIDADES FECHADAS PREVIDENCIA	56.103,81	
3.1.90.11	VENCIMENTOS E VANTAGENS FIXAS-PESSOAL CIVIL	46.591.673,25	
3.1.90.49	AUXILIO TRANSPORTE	141.581,81	
3.1.91.00	APLICACOES DIRETAS-INTRA ORCAMENTARIA	6.012.315,84	
3.1.91.13	OBRIGACOES PATRONAIS	6.012.315,84	
<b>3.3.00.00</b>	<b>OUTRAS DESPESAS CORRENTES</b>		<b>45.920.111,07</b>
3.3.90.00	APLICACOES DIRETAS	45.920.111,07	
3.3.90.14	DIARIAS-CIVIL	25.274,83	
3.3.90.30	MATERIAL DE CONSUMO	49,43	
3.3.90.33	PASSAGENS E DESPESAS COM LOCOMOCAO	43.421,28	
3.3.90.35	SERVICOS DE CONSULTORIA	6.547.369,39	
3.3.90.39	OUTROS SERVICOS DE TERCEIROS-PESSOA JURIDICA	38.626.621,66	
3.3.90.93	INDENIZACOES E RESTITUICOES	130,00	
3.3.90.96	RESSARC.DE DESPESAS DE PESSOAL REQUISITADO	677.244,48	
	<b>TOTAL</b>		<b>98.721.785,78</b>
<b>UNIDADE ORÇAMENTÁRIA:- 20.005 COORD.COMPRAS ELETRON. E ENTID.DESCENTR.-CCE</b>			
<b>CÓDIGO</b>	<b>ESPECIFICAÇÃO</b>	<b>ELEMENTO</b>	<b>CATEGORIA ECONÔMICA</b>
<b>3.0.00.00</b>	<b>DESPESAS CORRENTES</b>		<b>29.239.809,73</b>
<b>3.1.00.00</b>	<b>PESSOAL E ENCARGOS SOCIAIS</b>		<b>16.659.094,89</b>
3.1.90.00	APLICACOES DIRETAS	14.499.812,41	
3.1.90.07	CONTRIBUICAO ENTIDADES FECHADAS PREVIDENCIA	30.253,46	
3.1.90.11	VENCIMENTOS E VANTAGENS FIXAS-PESSOAL CIVIL	14.456.045,33	
3.1.90.49	AUXILIO TRANSPORTE	13.513,62	
3.1.91.00	APLICACOES DIRETAS-INTRA ORCAMENTARIA	2.159.282,48	
3.1.91.13	OBRIGACOES PATRONAIS	2.159.282,48	
<b>3.3.00.00</b>	<b>OUTRAS DESPESAS CORRENTES</b>		<b>12.580.714,84</b>
3.3.90.00	APLICACOES DIRETAS	12.580.714,84	
3.3.90.14	DIARIAS-CIVIL	261,73	
3.3.90.30	MATERIAL DE CONSUMO	746,56	
3.3.90.33	PASSAGENS E DESPESAS COM LOCOMOCAO	3.212,91	
3.3.90.35	SERVICOS DE CONSULTORIA	604.109,56	
3.3.90.39	OUTROS SERVICOS DE TERCEIROS-PESSOA JURIDICA	11.627.405,00	
3.3.90.92	DESPESAS DE EXERCICIOS ANTERIORES	7.053,28	
3.3.90.96	RESSARC.DE DESPESAS DE PESSOAL REQUISITADO	337.925,80	
	<b>TOTAL</b>		<b>29.239.809,73</b>
<b>UNIDADE ORÇAMENTÁRIA:- 20.006 COORDENADORIA DE GESTAO DE PESSOAS - CGP</b>			
<b>CÓDIGO</b>	<b>ESPECIFICAÇÃO</b>	<b>ELEMENTO</b>	<b>CATEGORIA ECONÔMICA</b>
<b>3.0.00.00</b>	<b>DESPESAS CORRENTES</b>		<b>109.626.810,27</b>
<b>3.1.00.00</b>	<b>PESSOAL E ENCARGOS SOCIAIS</b>		<b>49.213.513,00</b>
3.1.90.00	APLICACOES DIRETAS	44.195.082,18	
3.1.90.07	CONTRIBUICAO ENTIDADES FECHADAS PREVIDENCIA	95.192,71	
3.1.90.11	VENCIMENTOS E VANTAGENS FIXAS-PESSOAL CIVIL	42.753.869,78	
3.1.90.13	OBRIGACOES PATRONAIS	1.117.356,37	
3.1.90.49	AUXILIO TRANSPORTE	228.663,32	
3.1.91.00	APLICACOES DIRETAS-INTRA ORCAMENTARIA	5.018.430,82	
3.1.91.13	OBRIGACOES PATRONAIS	5.018.430,82	
<b>3.3.00.00</b>	<b>OUTRAS DESPESAS CORRENTES</b>		<b>60.413.297,27</b>
3.3.90.00	APLICACOES DIRETAS	60.413.297,27	
3.3.90.14	DIARIAS-CIVIL	402.872,66	

**DEMONSTRATIVO DA DESPESA DA UNIDADE ORÇAMENTÁRIA DISCRIMINADA POR ELEMENTO  
CONSOLIDADO**

**ANEXO 2  
FOLHA 36**

<b>CÓDIGO</b>	<b>ESPECIFICAÇÃO</b>	<b>ELEMENTO</b>	<b>CATEGORIA ECONÔMICA</b>
3.3.90.30	MATERIAL DE CONSUMO	1.248.639,50	
3.3.90.33	PASSAGENS E DESPESAS COM LOCOMOCAO	88.653,45	
3.3.90.36	OUTROS SERVICOS DE TERCEIROS-PESSOA FISICA	816.924,06	
3.3.90.37	SERVICOS DE LIMPEZA,VIGIL.E OUTROS-PES.JURID	10.516.413,69	
3.3.90.39	OUTROS SERVICOS DE TERCEIROS-PESSOA JURIDICA	41.114.203,50	
3.3.90.47	OBRIGACOES TRIBUTARIAS E CONTRIBUTIVAS	136.963,49	
3.3.90.50	SERVICOS DE UTILIDADE PUBLICA	5.983.964,68	
3.3.90.92	DESPESAS DE EXERCICIOS ANTERIORES	31.418,99	
3.3.90.93	INDENIZACOES E RESTITUICOES	33.158,53	
3.3.90.96	RESSARC.DE DESPESAS DE PESSOAL REQUISITADO	40.084,72	
<b>4.0.00.00</b>	<b>DESPESAS DE CAPITAL</b>		<b>94.395,72</b>
<b>4.4.00.00</b>	<b>INVESTIMENTOS</b>		<b>94.395,72</b>
4.4.90.00	<b>APLICACOES DIRETAS</b>	<b>94.395,72</b>	
4.4.90.51	OBRAS E INSTALACOES	30.151,72	
4.4.90.52	EQUIPAMENTOS E MATERIAL PERMANENTE	63.416,20	
4.4.90.92	DESPESAS DE EXERCICIOS ANTERIORES	827,80	
	<b>TOTAL</b>		<b>109.721.205,99</b>
<b>UNIDADE ORÇAMENTÁRIA:-</b>	<b>20.007</b>	<b>COORD.SERV. E TECNOLOGIA COMPARTILHADOS-CSTC</b>	
<b>CÓDIGO</b>	<b>ESPECIFICAÇÃO</b>	<b>ELEMENTO</b>	<b>CATEGORIA ECONÔMICA</b>
<b>3.0.00.00</b>	<b>DESPESAS CORRENTES</b>		<b>254.073.639,63</b>
<b>3.1.00.00</b>	<b>PESSOAL E ENCARGOS SOCIAIS</b>		<b>63.697.079,13</b>
3.1.90.00	<b>APLICACOES DIRETAS</b>	<b>55.467.864,17</b>	
3.1.90.07	CONTRIBUICAO ENTIDADES FECHADAS PREVIDENCIA	562.097,45	
3.1.90.11	VENCIMENTOS E VANTAGENS FIXAS-PESSOAL CIVIL	53.317.913,28	
3.1.90.13	OBRIGACOES PATRONAIS	1.491.972,60	
3.1.90.49	AUXILIO TRANSPORTE	95.880,84	
3.1.91.00	<b>APLICACOES DIRETAS-INTRA ORCAMENTARIA</b>	<b>8.229.214,96</b>	
3.1.91.13	OBRIGACOES PATRONAIS	8.229.214,96	
<b>3.3.00.00</b>	<b>OUTRAS DESPESAS CORRENTES</b>		<b>190.376.560,50</b>
3.3.90.00	<b>APLICACOES DIRETAS</b>	<b>190.376.560,50</b>	
3.3.90.14	DIARIAS-CIVIL	424.566,04	
3.3.90.30	MATERIAL DE CONSUMO	1.954.477,55	
3.3.90.33	PASSAGENS E DESPESAS COM LOCOMOCAO	75.606,91	
3.3.90.35	SERVICOS DE CONSULTORIA	4.898.964,68	
3.3.90.36	OUTROS SERVICOS DE TERCEIROS-PESSOA FISICA	698.397,40	
3.3.90.37	SERVICOS DE LIMPEZA,VIGIL.E OUTROS-PES.JURID	10.448.193,13	
3.3.90.39	OUTROS SERVICOS DE TERCEIROS-PESSOA JURIDICA	163.391.633,24	
3.3.90.47	OBRIGACOES TRIBUTARIAS E CONTRIBUTIVAS	8.699,61	
3.3.90.50	SERVICOS DE UTILIDADE PUBLICA	6.352.031,00	
3.3.90.92	DESPESAS DE EXERCICIOS ANTERIORES	1.399.063,03	
3.3.90.93	INDENIZACOES E RESTITUICOES	100.382,36	
3.3.90.96	RESSARC.DE DESPESAS DE PESSOAL REQUISITADO	624.545,55	
<b>4.0.00.00</b>	<b>DESPESAS DE CAPITAL</b>		<b>24.485.116,12</b>
<b>4.4.00.00</b>	<b>INVESTIMENTOS</b>		<b>24.485.116,12</b>
4.4.90.00	<b>APLICACOES DIRETAS</b>	<b>24.485.116,12</b>	
4.4.90.51	OBRAS E INSTALACOES	219.631,79	
4.4.90.52	EQUIPAMENTOS E MATERIAL PERMANENTE	23.585.337,32	
4.4.90.92	DESPESAS DE EXERCICIOS ANTERIORES	680.147,01	
	<b>TOTAL</b>		<b>278.558.755,75</b>
<b>ÓRGÃO:-</b>	<b>20.058</b>	<b>INST.DE PAGAMENTOS ESPECIAIS DE S.P.- IPESP</b>	
<b>UNIDADE ORÇAMENTÁRIA:-</b>	<b>20.058</b>	<b>INST.DE PAGAMENTOS ESPECIAIS DE S.P.- IPESP</b>	
<b>CÓDIGO</b>	<b>ESPECIFICAÇÃO</b>	<b>ELEMENTO</b>	<b>CATEGORIA ECONÔMICA</b>
<b>3.0.00.00</b>	<b>DESPESAS CORRENTES</b>		<b>52.913.339,24</b>
<b>3.1.00.00</b>	<b>PESSOAL E ENCARGOS SOCIAIS</b>		<b>42.136.776,20</b>
3.1.90.00	<b>APLICACOES DIRETAS</b>	<b>6.679.926,20</b>	
3.1.90.01	APOSEN.DO RPPS,RESER.RENUM.E REF.DO MILITAR	2.299.349,28	
3.1.90.03	PENSOES DO RPPS E DO MILITAR	1.860.962,53	
3.1.90.07	CONTRIBUICAO ENTIDADES FECHADAS PREVIDENCIA	2.680,53	
3.1.90.11	VENCIMENTOS E VANTAGENS FIXAS-PESSOAL CIVIL	1.726.491,46	
3.1.90.13	OBRIGACOES PATRONAIS	777.001,62	
3.1.90.94	INDENIZACOES E RESTITUICOES TRABALHISTAS	13.440,78	

**DEMONSTRATIVO DA DESPESA DA UNIDADE ORÇAMENTÁRIA DISCRIMINADA POR ELEMENTO  
CONSOLIDADO**

**ANEXO 2  
FOLHA 37**

<b>CÓDIGO</b>	<b>ESPECIFICAÇÃO</b>	<b>ELEMENTO</b>	<b>CATEGORIA ECONÔMICA</b>
3.1.91.00	<b>APLICACOES DIRETAS-INTRA ORCAMENTARIA</b>	<b>35.456.850,00</b>	
3.1.91.13	OBRIGACOES PATRONAIS	35.456.850,00	
<b>3.3.00.00</b>	<b>OUTRAS DESPESAS CORRENTES</b>		<b>10.776.563,04</b>
3.3.90.00	<b>APLICACOES DIRETAS</b>	<b>10.715.646,24</b>	
3.3.90.14	DIARIAS-CIVIL	421,18	
3.3.90.30	MATERIAL DE CONSUMO	60.401,61	
3.3.90.33	PASSAGENS E DESPESAS COM LOCOMOCAO	96.854,51	
3.3.90.35	SERVICOS DE CONSULTORIA	332.216,67	
3.3.90.37	SERVICOS DE LIMPEZA,VIGIL.E OUTROS-PES.JURID	5.332,95	
3.3.90.39	OUTROS SERVICOS DE TERCEIROS-PESSOA JURIDICA	9.845.816,38	
3.3.90.47	OBRIGACOES TRIBUTARIAS E CONTRIBUTIVAS	2.845,42	
3.3.90.50	SERVICOS DE UTILIDADE PUBLICA	27.297,63	
3.3.90.96	RESSARC.DE DESPESAS DE PESSOAL REQUISITADO	344.459,89	
3.3.91.00	<b>APLICACOES DIRETAS-INTRA ORCAMENTARIAS</b>	<b>60.916,80</b>	
3.3.91.39	OUT SERV DE TERC-PJ INTRA ORCAMENTARIAS	60.916,80	
		<b>TOTAL</b>	<b>52.913.339,24</b>
<b>ÓRGÃO:-</b>	<b>20.065</b>	<b>SAO PAULO PREVIDENCIA - SPPREV</b>	
<b>UNIDADE ORÇAMENTÁRIA:-</b>	<b>20.065</b>	<b>SAO PAULO PREVIDENCIA - SPPREV</b>	
<b>CÓDIGO</b>	<b>ESPECIFICAÇÃO</b>	<b>ELEMENTO</b>	<b>CATEGORIA ECONÔMICA</b>
<b>3.0.00.00</b>	<b>DESPESAS CORRENTES</b>		<b>31.593.022.303,65</b>
<b>3.1.00.00</b>	<b>PESSOAL E ENCARGOS SOCIAIS</b>		<b>31.504.910.445,21</b>
3.1.20.00	<b>TRANSFERENCIAS A UNIAO</b>	<b>37.255.740,70</b>	
3.1.20.41	CONTRIBUICOES	37.255.740,70	
3.1.90.00	<b>APLICACOES DIRETAS</b>	<b>31.467.654.704,51</b>	
3.1.90.01	APOSEN.DO RPPS,RESER.RENUM.E REF.DO MILITAR	24.457.088.064,33	
3.1.90.03	PENSOES DO RPPS E DO MILITAR	6.979.686.161,98	
3.1.90.07	CONTRIBUICAO ENTIDADES FECHADAS PREVIDENCIA	208.790,96	
3.1.90.08	OUTROS BENEF.ASSIST.DO SERVIDOR E DO MILITAR	36.921,77	
3.1.90.11	VENCIMENTOS E VANTAGENS FIXAS-PESSOAL CIVIL	23.530.662,97	
3.1.90.13	OBRIGACOES PATRONAIS	6.986.470,81	
3.1.90.94	INDENIZACOES E RESTITUICOES TRABALHISTAS	117.631,69	
<b>3.3.00.00</b>	<b>OUTRAS DESPESAS CORRENTES</b>		<b>88.111.858,44</b>
3.3.90.00	<b>APLICACOES DIRETAS</b>	<b>88.111.858,44</b>	
3.3.90.08	OUTROS BENEFICIOS ASSISTENCIAIS	407.878,91	
3.3.90.14	DIARIAS-CIVIL	117.673,23	
3.3.90.30	MATERIAL DE CONSUMO	76.657,18	
3.3.90.33	PASSAGENS E DESPESAS COM LOCOMOCAO	1.234.913,23	
3.3.90.35	SERVICOS DE CONSULTORIA	269.683,66	
3.3.90.36	OUTROS SERVICOS DE TERCEIROS-PESSOA FISICA	817.025,45	
3.3.90.37	SERVICOS DE LIMPEZA,VIGIL.E OUTROS-PES.JURID	4.330.413,56	
3.3.90.39	OUTROS SERVICOS DE TERCEIROS-PESSOA JURIDICA	68.285.364,60	
3.3.90.47	OBRIGACOES TRIBUTARIAS E CONTRIBUTIVAS	1.489.143,89	
3.3.90.50	SERVICOS DE UTILIDADE PUBLICA	980.945,99	
3.3.90.91	SENTENCAS JUDICIAIS	29.700,00	
3.3.90.92	DESPESAS DE EXERCICIOS ANTERIORES	25.015,04	
3.3.90.93	INDENIZACOES E RESTITUICOES	327.028,70	
3.3.90.96	RESSARC.DE DESPESAS DE PESSOAL REQUISITADO	9.720.415,00	
<b>4.0.00.00</b>	<b>DESPESAS DE CAPITAL</b>		<b>203.533,49</b>
<b>4.4.00.00</b>	<b>INVESTIMENTOS</b>		<b>203.533,49</b>
4.4.90.00	<b>APLICACOES DIRETAS</b>	<b>203.533,49</b>	
4.4.90.52	EQUIPAMENTOS E MATERIAL PERMANENTE	203.533,49	
		<b>TOTAL</b>	<b>31.593.225.837,14</b>
<b>ÓRGÃO:-</b>	<b>21.000</b>	<b>ADMINISTRACAO GERAL DO ESTADO</b>	
<b>UNIDADE ORÇAMENTÁRIA:-</b>	<b>21.001</b>	<b>SERVICO DA DIVIDA PUBLICA</b>	
<b>CÓDIGO</b>	<b>ESPECIFICAÇÃO</b>	<b>ELEMENTO</b>	<b>CATEGORIA ECONÔMICA</b>
<b>3.0.00.00</b>	<b>DESPESAS CORRENTES</b>		<b>8.450.730.354,00</b>
<b>3.2.00.00</b>	<b>JUROS E ENCARGOS DA DIVIDA</b>		<b>8.450.730.354,00</b>
3.2.90.00	<b>APLICACOES DIRETAS</b>	<b>8.450.730.354,00</b>	
3.2.90.21	JUROS SOBRE A DIVIDA POR CONTRATO	8.320.155.606,91	
3.2.90.22	OUTROS ENCARGOS SOBRE A DIVIDA POR CONTRATO	130.574.747,09	
<b>4.0.00.00</b>	<b>DESPESAS DE CAPITAL</b>		<b>3.098.441.763,92</b>

**DEMONSTRATIVO DA DESPESA DA UNIDADE ORÇAMENTÁRIA DISCRIMINADA POR ELEMENTO  
CONSOLIDADO**

ANEXO 2  
FOLHA 38

<b>CÓDIGO</b>	<b>ESPECIFICAÇÃO</b>	<b>ELEMENTO</b>	<b>CATEGORIA ECONÔMICA</b>
<b>4.6.00.00</b>	<b>AMORTIZACAO DE DIVIDA</b>		<b>3.098.441.763,92</b>
4.6.90.00	<b>APLICACOES DIRETAS</b>	<b>3.098.441.763,92</b>	
4.6.90.71	PRINCIPAL DA DIVIDA CONTRATUAL RESGATADA	3.098.441.763,92	
	<b>TOTAL</b>		<b>11.549.172.117,92</b>
<b>UNIDADE ORÇAMENTÁRIA:-</b>	<b>21.002</b>	<b>ENCARGOS GERAIS DO ESTADO</b>	
<b>CÓDIGO</b>	<b>ESPECIFICAÇÃO</b>	<b>ELEMENTO</b>	<b>CATEGORIA ECONÔMICA</b>
<b>3.0.00.00</b>	<b>DESPESAS CORRENTES</b>		<b>41.575.638.807,35</b>
<b>3.3.00.00</b>	<b>OUTRAS DESPESAS CORRENTES</b>		<b>41.575.638.807,35</b>
3.3.20.00	<b>TRANSFERENCIAS A UNIAO</b>	<b>17.391.723,97</b>	
3.3.20.41	CONTRIBUICOES	17.391.723,97	
3.3.40.00	<b>TRANSFERENCIAS A MUNICIPIOS</b>	<b>40.727.058.857,19</b>	
3.3.40.81	DISTRIBUICAO DE RECEITAS	40.727.058.857,19	
3.3.90.00	<b>APLICACOES DIRETAS</b>	<b>831.188.226,19</b>	
3.3.90.36	OUTROS SERVICOS DE TERCEIROS-PESSOA FISICA	610.000,00	
3.3.90.39	OUTROS SERVICOS DE TERCEIROS-PESSOA JURIDICA	53.700.000,00	
3.3.90.47	OBRIGACOES TRIBUTARIAS E CONTRIBUTIVAS	35.488.226,19	
3.3.90.93	INDENIZACOES E RESTITUICOES	741.390.000,00	
	<b>TOTAL</b>		<b>41.575.638.807,35</b>
<b>UNIDADE ORÇAMENTÁRIA:-</b>	<b>21.003</b>	<b>ENCARGOS GERAIS DE PESSOAL</b>	
<b>CÓDIGO</b>	<b>ESPECIFICAÇÃO</b>	<b>ELEMENTO</b>	<b>CATEGORIA ECONÔMICA</b>
<b>3.0.00.00</b>	<b>DESPESAS CORRENTES</b>		<b>1.625.188.069,66</b>
<b>3.1.00.00</b>	<b>PESSOAL E ENCARGOS SOCIAIS</b>		<b>1.625.150.086,30</b>
3.1.90.00	<b>APLICACOES DIRETAS</b>	<b>1.625.150.086,30</b>	
3.1.90.01	APOSEN.DO RPPS,RESER.RENUM.E REF.DO MILITAR	1.570.941.587,00	
3.1.90.03	PENSOES DO RPPS E DO MILITAR	2.421.769,51	
3.1.90.08	OUTROS BENEF.ASSIST.DO SERVIDOR E DO MILITAR	25.420,73	
3.1.90.59	PENSOES ESPECIAIS	51.761.309,06	
<b>3.3.00.00</b>	<b>OUTRAS DESPESAS CORRENTES</b>		<b>37.983,36</b>
3.3.90.00	<b>APLICACOES DIRETAS</b>	<b>37.983,36</b>	
3.3.90.08	OUTROS BENEFICIOS ASSISTENCIAIS	37.983,36	
	<b>TOTAL</b>		<b>1.625.188.069,66</b>
<b>UNIDADE ORÇAMENTÁRIA:-</b>	<b>21.004</b>	<b>REGIME ESPECIAL DE PRECATORIO</b>	
<b>CÓDIGO</b>	<b>ESPECIFICAÇÃO</b>	<b>ELEMENTO</b>	<b>CATEGORIA ECONÔMICA</b>
<b>3.0.00.00</b>	<b>DESPESAS CORRENTES</b>		<b>2.394.428.309,00</b>
<b>3.3.00.00</b>	<b>OUTRAS DESPESAS CORRENTES</b>		<b>2.394.428.309,00</b>
3.3.90.00	<b>APLICACOES DIRETAS</b>	<b>2.394.428.309,00</b>	
3.3.90.91	SENTENCAS JUDICIAIS	2.394.428.309,00	
<b>4.0.00.00</b>	<b>DESPESAS DE CAPITAL</b>		<b>719.825.368,00</b>
<b>4.4.00.00</b>	<b>INVESTIMENTOS</b>		<b>719.825.368,00</b>
4.4.90.00	<b>APLICACOES DIRETAS</b>	<b>719.825.368,00</b>	
4.4.90.91	SENTENCAS JUDICIAIS	719.825.368,00	
	<b>TOTAL</b>		<b>3.114.253.677,00</b>
<b>ÓRGÃO:-</b>	<b>23.000</b>	<b>SEC.DO EMPREGO E RELACOES DO TRABALHO</b>	
<b>UNIDADE ORÇAMENTÁRIA:-</b>	<b>23.001</b>	<b>SEC.DO EMPREGO E RELACOES DO TRABALHO</b>	
<b>CÓDIGO</b>	<b>ESPECIFICAÇÃO</b>	<b>ELEMENTO</b>	<b>CATEGORIA ECONÔMICA</b>
<b>3.0.00.00</b>	<b>DESPESAS CORRENTES</b>		<b>112.089.233,33</b>
<b>3.1.00.00</b>	<b>PESSOAL E ENCARGOS SOCIAIS</b>		<b>45.392.195,62</b>
3.1.90.00	<b>APLICACOES DIRETAS</b>	<b>16.475.949,03</b>	
3.1.90.11	VENCIMENTOS E VANTAGENS FIXAS-PESSOAL CIVIL	14.472.227,26	
3.1.90.13	OBRIGACOES PATRONAIS	1.817.288,08	
3.1.90.49	AUXILIO TRANSPORTE	162.939,82	
3.1.90.94	INDENIZACOES E RESTITUICOES TRABALHISTAS	23.493,87	
3.1.91.00	<b>APLICACOES DIRETAS-INTRA ORCAMENTARIA</b>	<b>28.916.246,59</b>	
3.1.91.13	OBRIGACOES PATRONAIS	28.916.246,59	
<b>3.3.00.00</b>	<b>OUTRAS DESPESAS CORRENTES</b>		<b>66.697.037,71</b>
3.3.90.00	<b>APLICACOES DIRETAS</b>	<b>66.610.071,31</b>	
3.3.90.08	OUTROS BENEFICIOS ASSISTENCIAIS	63.735,31	
3.3.90.14	DIARIAS-CIVIL	302.374,82	
3.3.90.30	MATERIAL DE CONSUMO	192.395,25	
3.3.90.33	PASSAGENS E DESPESAS COM LOCOMOCAO	1.587.135,11	

**DEMONSTRATIVO DA DESPESA DA UNIDADE ORÇAMENTÁRIA DISCRIMINADA POR ELEMENTO  
CONSOLIDADO**

**ANEXO 2  
FOLHA 39**

<b>CÓDIGO</b>	<b>ESPECIFICAÇÃO</b>	<b>ELEMENTO</b>	<b>CATEGORIA ECONÔMICA</b>
3.3.90.35	SERVICOS DE CONSULTORIA	5.650,00	
3.3.90.36	OUTROS SERVICOS DE TERCEIROS-PESSOA FISICA	284.742,49	
3.3.90.37	SERVICOS DE LIMPEZA,VIGIL.E OUTROS-PES.JURID	578.750,24	
3.3.90.39	OUTROS SERVICOS DE TERCEIROS-PESSOA JURIDICA	52.032.262,99	
3.3.90.47	OBRIGACOES TRIBUTARIAS E CONTRIBUTIVAS	1.465.797,00	
3.3.90.48	OUTROS AUXILIOS FINANCEIROS A PES.FISICAS	8.713.501,00	
3.3.90.50	SERVICOS DE UTILIDADE PUBLICA	1.317.102,85	
3.3.90.92	DESPESAS DE EXERCICIOS ANTERIORES	36.617,25	
3.3.90.93	INDENIZACOES E RESTITUICOES	30.007,00	
3.3.91.00	<b>APLICACOES DIRETAS-INTRA ORCAMENTARIAS</b>	<b>86.966,40</b>	
3.3.91.39	OUT SERV DE TERC-PJ INTRA ORCAMENTARIAS	86.966,40	
<b>4.0.00.00</b>	<b>DESPESAS DE CAPITAL</b>		<b>3.710.547,18</b>
<b>4.4.00.00</b>	<b>INVESTIMENTOS</b>		<b>3.710.547,18</b>
4.4.90.00	<b>APLICACOES DIRETAS</b>	<b>3.710.547,18</b>	
4.4.90.52	EQUIPAMENTOS E MATERIAL PERMANENTE	3.710.547,18	
		<b>TOTAL</b>	<b>115.799.780,51</b>
<b>ÓRGÃO:-</b>	<b>25.000</b>	<b>SECRETARIA DA HABITACAO</b>	
<b>UNIDADE ORÇAMENTÁRIA:-</b>	<b>25.001</b>	<b>SECRETARIA DA HABITACAO</b>	
<b>CÓDIGO</b>	<b>ESPECIFICAÇÃO</b>	<b>ELEMENTO</b>	<b>CATEGORIA ECONÔMICA</b>
<b>3.0.00.00</b>	<b>DESPESAS CORRENTES</b>		<b>151.779.540,31</b>
<b>3.1.00.00</b>	<b>PESSOAL E ENCARGOS SOCIAIS</b>		<b>9.906.647,06</b>
3.1.90.00	<b>APLICACOES DIRETAS</b>	<b>7.929.744,07</b>	
3.1.90.01	APOSEN.DO RPPS,RESER.RENUM.E REF.DO MILITAR	1.551.071,14	
3.1.90.07	CONTRIBUICAO ENTIDADES FECHADAS PREVIDENCIA	338,16	
3.1.90.11	VENCIMENTOS E VANTAGENS FIXAS-PESSOAL CIVIL	5.393.189,11	
3.1.90.13	OBRIGACOES PATRONAIS	894.917,67	
3.1.90.49	AUXILIO TRANSPORTE	90.227,99	
3.1.91.00	<b>APLICACOES DIRETAS-INTRA ORCAMENTARIA</b>	<b>1.976.902,99</b>	
3.1.91.13	OBRIGACOES PATRONAIS	1.976.902,99	
<b>3.3.00.00</b>	<b>OUTRAS DESPESAS CORRENTES</b>		<b>141.872.893,25</b>
3.3.90.00	<b>APLICACOES DIRETAS</b>	<b>141.863.294,22</b>	
3.3.90.08	OUTROS BENEFICIOS ASSISTENCIAIS	10.811,28	
3.3.90.14	DIARIAS-CIVIL	32.000,00	
3.3.90.30	MATERIAL DE CONSUMO	30.341,89	
3.3.90.33	PASSAGENS E DESPESAS COM LOCOMOCAO	384.927,43	
3.3.90.36	OUTROS SERVICOS DE TERCEIROS-PESSOA FISICA	8.876,00	
3.3.90.39	OUTROS SERVICOS DE TERCEIROS-PESSOA JURIDICA	29.940.456,62	
3.3.90.41	CONTRIBUICOES	84.960.305,00	
3.3.90.47	OBRIGACOES TRIBUTARIAS E CONTRIBUTIVAS	20.832.100,00	
3.3.90.48	OUTROS AUXILIOS FINANCEIROS A PES.FISICAS	4.200,00	
3.3.90.50	SERVICOS DE UTILIDADE PUBLICA	79.000,00	
3.3.90.92	DESPESAS DE EXERCICIOS ANTERIORES	3.023.117,00	
3.3.90.96	RESSARC.DE DESPESAS DE PESSOAL REQUISITADO	2.557.159,00	
3.3.91.00	<b>APLICACOES DIRETAS-INTRA ORCAMENTARIAS</b>	<b>9.599,03</b>	
3.3.91.39	OUT SERV DE TERC-PJ INTRA ORCAMENTARIAS	9.599,03	
<b>4.0.00.00</b>	<b>DESPESAS DE CAPITAL</b>		<b>1.478.853.431,46</b>
<b>4.4.00.00</b>	<b>INVESTIMENTOS</b>		<b>578.853.431,46</b>
4.4.20.00	<b>TRANSFERENCIAS A UNIAO</b>	<b>497.927.627,00</b>	
4.4.20.42	AUXILIOS	497.927.627,00	
4.4.40.00	<b>TRANSFERENCIAS A MUNICIPIOS</b>	<b>6.016.549,74</b>	
4.4.40.51	OBRAS E INSTALACOES	6.016.549,74	
4.4.90.00	<b>APLICACOES DIRETAS</b>	<b>74.909.254,72</b>	
4.4.90.39	OUTROS SERVICOS DE TERCEIROS-PESSOA JURIDICA	17.756.500,00	
4.4.90.51	OBRAS E INSTALACOES	57.152.754,72	
<b>4.5.00.00</b>	<b>INVERSOES FINANCEIRAS</b>		<b>900.000.000,00</b>
4.5.90.00	<b>APLICACOES DIRETAS</b>	<b>900.000.000,00</b>	
4.5.90.65	CONST.OU AUMENTO DE CAPITAL DE EMPRESAS	900.000.000,00	
		<b>TOTAL</b>	<b>1.630.632.971,77</b>
<b>ÓRGÃO:-</b>	<b>26.000</b>	<b>SECRETARIA DO MEIO AMBIENTE</b>	
<b>UNIDADE ORÇAMENTÁRIA:-</b>	<b>26.001</b>	<b>SECRETARIA DO MEIO AMBIENTE</b>	
<b>CÓDIGO</b>	<b>ESPECIFICAÇÃO</b>	<b>ELEMENTO</b>	<b>CATEGORIA ECONÔMICA</b>

**DEMONSTRATIVO DA DESPESA DA UNIDADE ORÇAMENTÁRIA DISCRIMINADA POR ELEMENTO  
CONSOLIDADO**

**ANEXO 2  
FOLHA 40**

<b>CÓDIGO</b>	<b>ESPECIFICAÇÃO</b>	<b>ELEMENTO</b>	<b>CATEGORIA ECONÔMICA</b>
<b>3.0.00.00</b>	<b>DESPESAS CORRENTES</b>		<b>308.542.958,74</b>
<b>3.1.00.00</b>	<b>PESSOAL E ENCARGOS SOCIAIS</b>		<b>179.158.929,43</b>
3.1.90.00	<b>APLICACOES DIRETAS</b>	<b>133.066.584,64</b>	
3.1.90.01	APOSEN.DO RPPS,RESER.RENUM.E REF.DO MILITAR	29.793.453,30	
3.1.90.07	CONTRIBUICAO ENTIDADES FECHADAS PREVIDENCIA	2.696,29	
3.1.90.08	OUTROS BENEF.ASSIST.DO SERVIDOR E DO MILITAR	44,09	
3.1.90.11	VENCIMENTOS E VANTAGENS FIXAS-PESSOAL CIVIL	100.782.701,17	
3.1.90.13	OBRIGACOES PATRONAIS	1.235.647,06	
3.1.90.16	OUTRAS DESPESAS VARIÁVEIS-PESSOAL CIVIL	71.627,11	
3.1.90.49	AUXILIO TRANSPORTE	1.180.415,62	
3.1.91.00	<b>APLICACOES DIRETAS-INTRA ORCAMENTARIA</b>	<b>46.092.344,79</b>	
3.1.91.13	OBRIGACOES PATRONAIS	46.092.344,79	
<b>3.3.00.00</b>	<b>OUTRAS DESPESAS CORRENTES</b>		<b>129.384.029,31</b>
3.3.40.00	<b>TRANSFERENCIAS A MUNICIPIOS</b>	<b>80.000,00</b>	
3.3.40.39	OUTROS SERVICOS DE TERCEIROS-PESSOA JURIDICA	80.000,00	
3.3.50.00	<b>TRANSF.A INST.PRIVADAS SEM FINS LUCRATIVOS</b>	<b>121.628,44</b>	
3.3.50.39	OUTROS SERVICOS DE TERCEIROS- PESSOA JURIDIC	121.628,44	
3.3.90.00	<b>APLICACOES DIRETAS</b>	<b>128.334.779,59</b>	
3.3.90.08	OUTROS BENEFICIOS ASSISTENCIAIS	91.508,04	
3.3.90.14	DIARIAS-CIVIL	1.339.591,70	
3.3.90.15	DIARIAS MILITAR	175.872,03	
3.3.90.30	MATERIAL DE CONSUMO	8.433.917,77	
3.3.90.33	PASSAGENS E DESPESAS COM LOCOMOCAO	923.062,82	
3.3.90.35	SERVICOS DE CONSULTORIA	1.950.965,68	
3.3.90.36	OUTROS SERVICOS DE TERCEIROS-PESSOA FISICA	449.507,10	
3.3.90.37	SERVICOS DE LIMPEZA,VIGIL.E OUTROS-PES.JURID	37.075.883,22	
3.3.90.39	OUTROS SERVICOS DE TERCEIROS-PESSOA JURIDICA	52.652.766,44	
3.3.90.41	CONTRIBUICOES	7.867.803,82	
3.3.90.47	OBRIGACOES TRIBUTARIAS E CONTRIBUTIVAS	7.259.639,00	
3.3.90.50	SERVICOS DE UTILIDADE PUBLICA	8.287.279,90	
3.3.90.92	DESPESAS DE EXERCICIOS ANTERIORES	1.199.784,67	
3.3.90.93	INDENIZACOES E RESTITUICOES	222.110,40	
3.3.90.96	RESSARC.DE DESPESAS DE PESSOAL REQUISITADO	405.087,00	
3.3.91.00	<b>APLICACOES DIRETAS-INTRA ORCAMENTARIAS</b>	<b>847.621,28</b>	
3.3.91.39	OUT SERV DE TERC-PJ INTRA ORCAMENTARIAS	270.008,48	
3.3.91.93	INDENIZACOES E RESTITUICOES	577.612,80	
<b>4.0.00.00</b>	<b>DESPESAS DE CAPITAL</b>		<b>13.891.086,82</b>
<b>4.4.00.00</b>	<b>INVESTIMENTOS</b>		<b>13.891.086,82</b>
4.4.50.00	<b>TRANSF.A INSTIT.PRIVADAS SEM FINS LUCRATIVOS</b>	<b>16.821,55</b>	
4.4.50.42	AUXILIOS	16.821,55	
4.4.90.00	<b>APLICACOES DIRETAS</b>	<b>10.667.022,27</b>	
4.4.90.42	AUXILIOS	4.875.000,00	
4.4.90.51	OBRAS E INSTALACOES	672.237,26	
4.4.90.52	EQUIPAMENTOS E MATERIAL PERMANENTE	5.119.785,01	
4.4.91.00	<b>APLICACOES DIRETAS-INTRA ORCAMENTARIAS</b>	<b>3.207.243,00</b>	
4.4.91.51	OBRAS E INSTALACOES	476.278,00	
4.4.91.52	EQUIPAMENTOS E MATERIAL PERMANENTE	2.730.965,00	
		<b>TOTAL</b>	<b>322.434.045,56</b>
<b>ÓRGÃO:-</b>	<b>26.045</b>	<b>FUNDAÇÃO P/CONSERV.E PRODUÇÃO FLORESTAL SP</b>	
<b>UNIDADE ORÇAMENTÁRIA:-</b>	<b>26.045</b>	<b>FUNDAÇÃO P/CONSERV.E PRODUÇÃO FLORESTAL SP</b>	
<b>CÓDIGO</b>	<b>ESPECIFICAÇÃO</b>	<b>ELEMENTO</b>	<b>CATEGORIA ECONÔMICA</b>
<b>3.0.00.00</b>	<b>DESPESAS CORRENTES</b>		<b>115.982.084,85</b>
<b>3.1.00.00</b>	<b>PESSOAL E ENCARGOS SOCIAIS</b>		<b>35.930.420,01</b>
3.1.90.00	<b>APLICACOES DIRETAS</b>	<b>35.930.420,01</b>	
3.1.90.07	CONTRIBUICAO ENTIDADES FECHADAS PREVIDENCIA	51.942,42	
3.1.90.11	VENCIMENTOS E VANTAGENS FIXAS-PESSOAL CIVIL	26.745.927,85	
3.1.90.13	OBRIGACOES PATRONAIS	8.139.374,35	
3.1.90.16	OUTRAS DESPESAS VARIÁVEIS-PESSOAL CIVIL	623.196,57	
3.1.90.94	INDENIZACOES E RESTITUICOES TRABALHISTAS	369.978,82	
<b>3.3.00.00</b>	<b>OUTRAS DESPESAS CORRENTES</b>		<b>80.051.664,84</b>
3.3.90.00	<b>APLICACOES DIRETAS</b>	<b>80.051.664,84</b>	

**DEMONSTRATIVO DA DESPESA DA UNIDADE ORÇAMENTÁRIA DISCRIMINADA POR ELEMENTO  
CONSOLIDADO**

**ANEXO 2  
FOLHA 41**

<b>CÓDIGO</b>	<b>ESPECIFICAÇÃO</b>	<b>ELEMENTO</b>	<b>CATEGORIA ECONÔMICA</b>
3.3.90.14	DIARIAS-CIVIL	137.755,80	
3.3.90.15	DIARIAS MILITAR	32.080,11	
3.3.90.30	MATERIAL DE CONSUMO	2.237.066,30	
3.3.90.33	PASSAGENS E DESPESAS COM LOCOMOCAO	1.117.677,51	
3.3.90.35	SERVICOS DE CONSULTORIA	173.003,11	
3.3.90.36	OUTROS SERVICOS DE TERCEIROS-PESSOA FISICA	77.010,39	
3.3.90.37	SERVICOS DE LIMPEZA,VIGIL.E OUTROS-PES.JURID	24.278.214,86	
3.3.90.39	OUTROS SERVICOS DE TERCEIROS-PESSOA JURIDICA	22.169.033,83	
3.3.90.46	AUXILIO ALIMENTACAO	328.456,10	
3.3.90.47	OBRIGACOES TRIBUTARIAS E CONTRIBUTIVAS	27.670,27	
3.3.90.50	SERVICOS DE UTILIDADE PUBLICA	1.609.360,75	
3.3.90.93	INDENIZACOES E RESTITUICOES	27.864.335,81	
<b>4.0.00.00</b>	<b>DESPESAS DE CAPITAL</b>		<b>7.802.918,50</b>
<b>4.4.00.00</b>	<b>INVESTIMENTOS</b>		<b>7.802.918,50</b>
4.4.90.00	<b>APLICACOES DIRETAS</b>	<b>7.802.918,50</b>	
4.4.90.51	OBRAS E INSTALACOES	4.512.460,49	
4.4.90.52	EQUIPAMENTOS E MATERIAL PERMANENTE	3.290.458,01	
	<b>TOTAL</b>		<b>123.785.003,35</b>
<b>ÓRGÃO:-</b>	<b>26.046</b>	<b>FUNDAÇÃO PARQUE ZOOLOGICO DE SAO PAULO</b>	
<b>UNIDADE ORÇAMENTÁRIA:-</b>	<b>26.046</b>	<b>FUNDAÇÃO PARQUE ZOOLOGICO DE SAO PAULO</b>	
<b>CÓDIGO</b>	<b>ESPECIFICAÇÃO</b>	<b>ELEMENTO</b>	<b>CATEGORIA ECONÔMICA</b>
<b>3.0.00.00</b>	<b>DESPESAS CORRENTES</b>		<b>39.924.025,48</b>
<b>3.1.00.00</b>	<b>PESSOAL E ENCARGOS SOCIAIS</b>		<b>15.315.691,35</b>
3.1.90.00	<b>APLICACOES DIRETAS</b>	<b>15.315.691,35</b>	
3.1.90.07	CONTRIBUICAO ENTIDADES FECHADAS PREVIDENCIA	38.956,31	
3.1.90.11	VENCIMENTOS E VANTAGENS FIXAS-PESSOAL CIVIL	11.309.821,76	
3.1.90.13	OBRIGACOES PATRONAIS	3.512.895,29	
3.1.90.16	OUTRAS DESPESAS VARIÁVEIS-PESSOAL CIVIL	454.017,99	
<b>3.3.00.00</b>	<b>OUTRAS DESPESAS CORRENTES</b>		<b>24.608.334,13</b>
3.3.90.00	<b>APLICACOES DIRETAS</b>	<b>24.608.334,13</b>	
3.3.90.14	DIARIAS-CIVIL	22.489,22	
3.3.90.30	MATERIAL DE CONSUMO	3.946.393,56	
3.3.90.33	PASSAGENS E DESPESAS COM LOCOMOCAO	635.427,98	
3.3.90.35	SERVICOS DE CONSULTORIA	86.654,03	
3.3.90.36	OUTROS SERVICOS DE TERCEIROS-PESSOA FISICA	565.232,87	
3.3.90.37	SERVICOS DE LIMPEZA,VIGIL.E OUTROS-PES.JURID	3.234.773,06	
3.3.90.39	OUTROS SERVICOS DE TERCEIROS-PESSOA JURIDICA	14.839.712,21	
3.3.90.47	OBRIGACOES TRIBUTARIAS E CONTRIBUTIVAS	69.533,86	
3.3.90.50	SERVICOS DE UTILIDADE PUBLICA	1.206.832,13	
3.3.90.91	SENTENCAS JUDICIAIS	1.285,21	
<b>4.0.00.00</b>	<b>DESPESAS DE CAPITAL</b>		<b>1.639.837,45</b>
<b>4.4.00.00</b>	<b>INVESTIMENTOS</b>		<b>1.639.837,45</b>
4.4.90.00	<b>APLICACOES DIRETAS</b>	<b>1.639.837,45</b>	
4.4.90.51	OBRAS E INSTALACOES	1.136.517,88	
4.4.90.52	EQUIPAMENTOS E MATERIAL PERMANENTE	503.319,57	
	<b>TOTAL</b>		<b>41.563.862,93</b>
<b>ÓRGÃO:-</b>	<b>26.097</b>	<b>CETESB-COMPANHIA AMBIENTAL DO EST.DE S.PAULO</b>	
<b>UNIDADE ORÇAMENTÁRIA:-</b>	<b>26.097</b>	<b>CETESB-COMPANHIA AMBIENTAL DO EST.DE S.PAULO</b>	
<b>CÓDIGO</b>	<b>ESPECIFICAÇÃO</b>	<b>ELEMENTO</b>	<b>CATEGORIA ECONÔMICA</b>
<b>3.0.00.00</b>	<b>DESPESAS CORRENTES</b>		<b>451.791.664,98</b>
<b>3.1.00.00</b>	<b>PESSOAL E ENCARGOS SOCIAIS</b>		<b>377.983.182,28</b>
3.1.90.00	<b>APLICACOES DIRETAS</b>	<b>377.983.182,28</b>	
3.1.90.01	APOSEN.DO RPPS,RESER.RENUM.E REF.DO MILITAR	1.137.344,00	
3.1.90.11	VENCIMENTOS E VANTAGENS FIXAS-PESSOAL CIVIL	272.549.631,97	
3.1.90.13	OBRIGACOES PATRONAIS	100.743.446,91	
3.1.90.16	OUTRAS DESPESAS VARIÁVEIS-PESSOAL CIVIL	3.552.759,40	
<b>3.3.00.00</b>	<b>OUTRAS DESPESAS CORRENTES</b>		<b>73.808.482,70</b>
3.3.90.00	<b>APLICACOES DIRETAS</b>	<b>73.808.482,70</b>	
3.3.90.14	DIARIAS-CIVIL	1.508.357,58	
3.3.90.30	MATERIAL DE CONSUMO	5.409.054,90	
3.3.90.33	PASSAGENS E DESPESAS COM LOCOMOCAO	481.157,45	



**DEMONSTRATIVO DA DESPESA DA UNIDADE ORÇAMENTÁRIA DISCRIMINADA POR ELEMENTO  
CONSOLIDADO**

**ANEXO 2  
FOLHA 42**

<b>CÓDIGO</b>	<b>ESPECIFICAÇÃO</b>	<b>ELEMENTO</b>	<b>CATEGORIA ECONÔMICA</b>
3.3.90.35	SERVICOS DE CONSULTORIA	304.470,00	
3.3.90.36	OUTROS SERVICOS DE TERCEIROS-PESSOA FISICA	2.811.221,00	
3.3.90.37	SERVICOS DE LIMPEZA,VIGIL.E OUTROS-PES.JURID	7.159.864,23	
3.3.90.39	OUTROS SERVICOS DE TERCEIROS-PESSOA JURIDICA	38.781.135,66	
3.3.90.47	OBRIGACOES TRIBUTARIAS E CONTRIBUTIVAS	5.042.098,48	
3.3.90.50	SERVICOS DE UTILIDADE PUBLICA	4.581.070,50	
3.3.90.91	SENTENCAS JUDICIAIS	5.345.000,00	
3.3.90.93	INDENIZACOES E RESTITUICOES	2.367.052,90	
3.3.90.96	RESSARC.DE DESPESAS DE PESSOAL REQUISITADO	18.000,00	
<b>4.0.00.00</b>	<b>DESPESAS DE CAPITAL</b>		<b>7.962.026,25</b>
<b>4.4.00.00</b>	<b>INVESTIMENTOS</b>		<b>7.962.026,25</b>
4.4.90.00	<b>APLICACOES DIRETAS</b>	<b>7.962.026,25</b>	
4.4.90.39	OUTROS SERVICOS DE TERCEIROS-PESSOA JURIDICA	1.413.338,32	
4.4.90.52	EQUIPAMENTOS E MATERIAL PERMANENTE	6.548.687,93	
		<b>TOTAL</b>	<b>459.753.691,23</b>
<b>ÓRGÃO:-</b>	<b>27.000</b>	<b>MINISTERIO PUBLICO</b>	
<b>UNIDADE ORÇAMENTÁRIA:-</b>	<b>27.001</b>	<b>MINISTERIO PUBLICO</b>	
<b>CÓDIGO</b>	<b>ESPECIFICAÇÃO</b>	<b>ELEMENTO</b>	<b>CATEGORIA ECONÔMICA</b>
<b>3.0.00.00</b>	<b>DESPESAS CORRENTES</b>		<b>2.330.993.820,42</b>
<b>3.1.00.00</b>	<b>PESSOAL E ENCARGOS SOCIAIS</b>		<b>1.989.112.713,55</b>
3.1.90.00	<b>APLICACOES DIRETAS</b>	<b>1.727.392.550,33</b>	
3.1.90.01	APOSEN.DO RPPS,RESER.RENUM.E REF.DO MILITAR	105.670.956,12	
3.1.90.07	CONTRIBUICAO ENTIDADES FECHADAS PREVIDENCIA	778.440,71	
3.1.90.11	VENCIMENTOS E VANTAGENS FIXAS-PESSOAL CIVIL	1.425.296.857,76	
3.1.90.13	OBRIGACOES PATRONAIS	4.325.415,36	
3.1.90.49	AUXILIO TRANSPORTE	13.335.397,96	
3.1.90.94	INDENIZACOES E RESTITUICOES TRABALHISTAS	177.985.482,42	
3.1.91.00	<b>APLICACOES DIRETAS-INTRA ORCAMENTARIA</b>	<b>261.720.163,22</b>	
3.1.91.13	OBRIGACOES PATRONAIS	261.720.163,22	
<b>3.3.00.00</b>	<b>OUTRAS DESPESAS CORRENTES</b>		<b>341.881.106,87</b>
3.3.90.00	<b>APLICACOES DIRETAS</b>	<b>339.339.707,63</b>	
3.3.90.08	OUTROS BENEFICIOS ASSISTENCIAIS	2.352.496,04	
3.3.90.14	DIARIAS-CIVIL	14.885.773,00	
3.3.90.30	MATERIAL DE CONSUMO	4.474.899,53	
3.3.90.33	PASSAGENS E DESPESAS COM LOCOMOCAO	706.847,38	
3.3.90.36	OUTROS SERVICOS DE TERCEIROS-PESSOA FISICA	17.888.268,85	
3.3.90.37	SERVICOS DE LIMPEZA,VIGIL.E OUTROS-PES.JURID	26.722.661,59	
3.3.90.39	OUTROS SERVICOS DE TERCEIROS-PESSOA JURIDICA	71.972.721,71	
3.3.90.46	AUXILIO ALIMENTACAO	61.164.719,48	
3.3.90.47	OBRIGACOES TRIBUTARIAS E CONTRIBUTIVAS	24.551.564,63	
3.3.90.50	SERVICOS DE UTILIDADE PUBLICA	9.423.020,76	
3.3.90.92	DESPESAS DE EXERCICIOS ANTERIORES	8.616.575,55	
3.3.90.93	INDENIZACOES E RESTITUICOES	96.580.159,11	
3.3.91.00	<b>APLICACOES DIRETAS-INTRA ORCAMENTARIAS</b>	<b>2.541.399,24</b>	
3.3.91.39	OUT SERV DE TERC-PJ INTRA ORCAMENTARIAS	2.541.399,24	
<b>4.0.00.00</b>	<b>DESPESAS DE CAPITAL</b>		<b>24.825.425,21</b>
<b>4.4.00.00</b>	<b>INVESTIMENTOS</b>		<b>24.825.425,21</b>
4.4.90.00	<b>APLICACOES DIRETAS</b>	<b>24.825.425,21</b>	
4.4.90.51	OBRAS E INSTALACOES	3.062.001,76	
4.4.90.52	EQUIPAMENTOS E MATERIAL PERMANENTE	21.763.423,45	
		<b>TOTAL</b>	<b>2.355.819.245,63</b>
<b>ÓRGÃO:-</b>	<b>28.000</b>	<b>CASA CIVIL</b>	
<b>UNIDADE ORÇAMENTÁRIA:-</b>	<b>28.001</b>	<b>ADMINISTRACAO SUPERIOR SECRETARIA E SEDE</b>	
<b>CÓDIGO</b>	<b>ESPECIFICAÇÃO</b>	<b>ELEMENTO</b>	<b>CATEGORIA ECONÔMICA</b>
<b>3.0.00.00</b>	<b>DESPESAS CORRENTES</b>		<b>185.344.891,63</b>
<b>3.1.00.00</b>	<b>PESSOAL E ENCARGOS SOCIAIS</b>		<b>13.115.603,12</b>
3.1.90.00	<b>APLICACOES DIRETAS</b>	<b>12.145.985,56</b>	
3.1.90.07	CONTRIBUICAO ENTIDADES FECHADAS PREVIDENCIA	10.645,36	
3.1.90.11	VENCIMENTOS E VANTAGENS FIXAS-PESSOAL CIVIL	11.066.949,10	
3.1.90.13	OBRIGACOES PATRONAIS	1.031.791,14	
3.1.90.49	AUXILIO TRANSPORTE	36.599,96	

**DEMONSTRATIVO DA DESPESA DA UNIDADE ORÇAMENTÁRIA DISCRIMINADA POR ELEMENTO  
CONSOLIDADO**

**ANEXO 2  
FOLHA 43**

<b>CÓDIGO</b>	<b>ESPECIFICAÇÃO</b>	<b>ELEMENTO</b>	<b>CATEGORIA ECONÔMICA</b>
3.1.91.00	<b>APLICACOES DIRETAS-INTRA ORCAMENTARIA</b>	<b>969.617,56</b>	
3.1.91.13	OBRIGACOES PATRONAIS	969.617,56	
<b>3.3.00.00</b>	<b>OUTRAS DESPESAS CORRENTES</b>		<b>172.229.288,51</b>
3.3.90.00	<b>APLICACOES DIRETAS</b>	<b>172.226.092,24</b>	
3.3.90.08	OUTROS BENEFICIOS ASSISTENCIAIS	46.082,74	
3.3.90.14	DIARIAS-CIVIL	302.626,64	
3.3.90.30	MATERIAL DE CONSUMO	248.028,15	
3.3.90.33	PASSAGENS E DESPESAS COM LOCOMOCAO	486.044,07	
3.3.90.35	SERVICOS DE CONSULTORIA	21.455.514,20	
3.3.90.36	OUTROS SERVICOS DE TERCEIROS-PESSOA FISICA	62.808,78	
3.3.90.37	SERVICOS DE LIMPEZA,VIGIL.E OUTROS-PES.JURID	305.376,71	
3.3.90.39	OUTROS SERVICOS DE TERCEIROS-PESSOA JURIDICA	135.808.550,16	
3.3.90.47	OBRIGACOES TRIBUTARIAS E CONTRIBUTIVAS	6.345.791,00	
3.3.90.50	SERVICOS DE UTILIDADE PUBLICA	307.072,10	
3.3.90.92	DESPESAS DE EXERCICIOS ANTERIORES	431.233,69	
3.3.90.93	INDENIZACOES E RESTITUICOES	404.526,00	
3.3.90.96	RESSARC.DE DESPESAS DE PESSOAL REQUISITADO	6.022.438,00	
3.3.91.00	<b>APLICACOES DIRETAS-INTRA ORCAMENTARIAS</b>	<b>3.196,27</b>	
3.3.91.39	OUT SERV DE TERC-PJ INTRA ORCAMENTARIAS	3.196,27	
<b>4.0.00.00</b>	<b>DESPESAS DE CAPITAL</b>		<b>175.622.303,08</b>
<b>4.4.00.00</b>	<b>INVESTIMENTOS</b>		<b>175.622.303,08</b>
4.4.40.00	<b>TRANSFERENCIAS A MUNICIPIOS</b>	<b>136.622.303,08</b>	
4.4.40.51	OBRAS E INSTALACOES	130.593.303,08	
4.4.40.52	EQUIPAMENTOS E MATERIAL PERMANENTE	6.029.000,00	
4.4.90.00	<b>APLICACOES DIRETAS</b>	<b>39.000.000,00</b>	
4.4.90.42	AUXILIOS	39.000.000,00	
	<b>TOTAL</b>		<b>360.967.194,71</b>
<b>ÓRGÃO:-</b>	<b>28.058</b>	<b>AGENCIA METROPOLITANA BAIXADA SANTISTA-AGEM</b>	
<b>UNIDADE ORÇAMENTÁRIA:-</b>	<b>28.058</b>	<b>AGENCIA METROPOLITANA BAIXADA SANTISTA-AGEM</b>	
<b>CÓDIGO</b>	<b>ESPECIFICAÇÃO</b>	<b>ELEMENTO</b>	<b>CATEGORIA ECONÔMICA</b>
<b>3.0.00.00</b>	<b>DESPESAS CORRENTES</b>		<b>3.427.508,63</b>
<b>3.1.00.00</b>	<b>PESSOAL E ENCARGOS SOCIAIS</b>		<b>1.570.845,60</b>
3.1.90.00	<b>APLICACOES DIRETAS</b>	<b>1.570.845,60</b>	
3.1.90.07	CONTRIBUICAO ENTIDADES FECHADAS PREVIDENCIA	3.494,00	
3.1.90.11	VENCIMENTOS E VANTAGENS FIXAS-PESSOAL CIVIL	1.300.597,85	
3.1.90.13	OBRIGACOES PATRONAIS	266.753,75	
<b>3.3.00.00</b>	<b>OUTRAS DESPESAS CORRENTES</b>		<b>1.856.663,03</b>
3.3.90.00	<b>APLICACOES DIRETAS</b>	<b>1.856.600,20</b>	
3.3.90.14	DIARIAS-CIVIL	12.954,46	
3.3.90.30	MATERIAL DE CONSUMO	8.427,95	
3.3.90.33	PASSAGENS E DESPESAS COM LOCOMOCAO	233.849,78	
3.3.90.35	SERVICOS DE CONSULTORIA	382.083,39	
3.3.90.36	OUTROS SERVICOS DE TERCEIROS-PESSOA FISICA	227.227,44	
3.3.90.37	SERVICOS DE LIMPEZA,VIGIL.E OUTROS-PES.JURID	29.369,16	
3.3.90.39	OUTROS SERVICOS DE TERCEIROS-PESSOA JURIDICA	815.029,26	
3.3.90.47	OBRIGACOES TRIBUTARIAS E CONTRIBUTIVAS	30.010,00	
3.3.90.50	SERVICOS DE UTILIDADE PUBLICA	117.648,76	
3.3.91.00	<b>APLICACOES DIRETAS-INTRA ORCAMENTARIAS</b>	<b>62,83</b>	
3.3.91.39	OUT SERV DE TERC-PJ INTRA ORCAMENTARIAS	62,83	
<b>4.0.00.00</b>	<b>DESPESAS DE CAPITAL</b>		<b>3.830,00</b>
<b>4.4.00.00</b>	<b>INVESTIMENTOS</b>		<b>3.830,00</b>
4.4.90.00	<b>APLICACOES DIRETAS</b>	<b>3.830,00</b>	
4.4.90.52	EQUIPAMENTOS E MATERIAL PERMANENTE	3.830,00	
	<b>TOTAL</b>		<b>3.431.338,63</b>
<b>ÓRGÃO:-</b>	<b>28.059</b>	<b>AGENCIA METROPOLITANA DE CAMPINAS-AGEMCAMP</b>	
<b>UNIDADE ORÇAMENTÁRIA:-</b>	<b>28.059</b>	<b>AGENCIA METROPOLITANA DE CAMPINAS-AGEMCAMP</b>	
<b>CÓDIGO</b>	<b>ESPECIFICAÇÃO</b>	<b>ELEMENTO</b>	<b>CATEGORIA ECONÔMICA</b>
<b>3.0.00.00</b>	<b>DESPESAS CORRENTES</b>		<b>5.067.064,21</b>
<b>3.1.00.00</b>	<b>PESSOAL E ENCARGOS SOCIAIS</b>		<b>1.561.043,57</b>
3.1.90.00	<b>APLICACOES DIRETAS</b>	<b>1.539.630,43</b>	
3.1.90.07	CONTRIBUICAO ENTIDADES FECHADAS PREVIDENCIA	9.558,08	

**DEMONSTRATIVO DA DESPESA DA UNIDADE ORÇAMENTÁRIA DISCRIMINADA POR ELEMENTO  
CONSOLIDADO**

**ANEXO 2  
FOLHA 44**

<b>CÓDIGO</b>	<b>ESPECIFICAÇÃO</b>	<b>ELEMENTO</b>	<b>CATEGORIA ECONÔMICA</b>
3.1.90.11	VENCIMENTOS E VANTAGENS FIXAS-PESSOAL CIVIL	1.286.045,45	
3.1.90.13	OBRIGACOES PATRONAIS	244.026,90	
3.1.91.00	<b>APLICACOES DIRETAS-INTRA ORCAMENTARIA</b>	<b>21.413,14</b>	
3.1.91.13	OBRIGACOES PATRONAIS	21.413,14	
<b>3.3.00.00</b>	<b>OUTRAS DESPESAS CORRENTES</b>		<b>3.506.020,64</b>
3.3.90.00	<b>APLICACOES DIRETAS</b>	<b>3.505.847,82</b>	
3.3.90.14	DIARIAS-CIVIL	11.918,11	
3.3.90.30	MATERIAL DE CONSUMO	52.535,82	
3.3.90.33	PASSAGENS E DESPESAS COM LOCOMOCAO	154.926,00	
3.3.90.36	OUTROS SERVICOS DE TERCEIROS-PESSOA FISICA	45.068,12	
3.3.90.37	SERVICOS DE LIMPEZA,VIGIL.E OUTROS-PES.JURID	146.749,16	
3.3.90.39	OUTROS SERVICOS DE TERCEIROS-PESSOA JURIDICA	2.216.689,27	
3.3.90.41	CONTRIBUICOES	850.000,00	
3.3.90.50	SERVICOS DE UTILIDADE PUBLICA	27.961,34	
3.3.91.00	<b>APLICACOES DIRETAS-INTRA ORCAMENTARIAS</b>	<b>172,82</b>	
3.3.91.39	OUT SERV DE TERC-PJ INTRA ORCAMENTARIAS	172,82	
<b>4.0.00.00</b>	<b>DESPESAS DE CAPITAL</b>		<b>11.946,52</b>
<b>4.4.00.00</b>	<b>INVESTIMENTOS</b>		<b>11.946,52</b>
4.4.90.00	<b>APLICACOES DIRETAS</b>	<b>11.946,52</b>	
4.4.90.52	EQUIPAMENTOS E MATERIAL PERMANENTE	11.946,52	
	<b>TOTAL</b>		<b>5.079.010,73</b>
<b>ÓRGÃO:-</b>	<b>28.060</b>	<b>AGENCIA METROP VALE DO PARAIBA E LIT NORTE</b>	
<b>UNIDADE ORÇAMENTÁRIA:-</b>	<b>28.060</b>	<b>AGENCIA METROP VALE DO PARAIBA E LIT NORTE</b>	
<b>CÓDIGO</b>	<b>ESPECIFICAÇÃO</b>	<b>ELEMENTO</b>	<b>CATEGORIA ECONÔMICA</b>
<b>3.0.00.00</b>	<b>DESPESAS CORRENTES</b>		<b>688.441,08</b>
<b>3.1.00.00</b>	<b>PESSOAL E ENCARGOS SOCIAIS</b>		<b>511.136,57</b>
3.1.90.00	<b>APLICACOES DIRETAS</b>	<b>511.136,57</b>	
3.1.90.11	VENCIMENTOS E VANTAGENS FIXAS-PESSOAL CIVIL	417.038,43	
3.1.90.13	OBRIGACOES PATRONAIS	94.098,14	
<b>3.3.00.00</b>	<b>OUTRAS DESPESAS CORRENTES</b>		<b>177.304,51</b>
3.3.90.00	<b>APLICACOES DIRETAS</b>	<b>177.304,51</b>	
3.3.90.14	DIARIAS-CIVIL	10.014,00	
3.3.90.30	MATERIAL DE CONSUMO	3.230,27	
3.3.90.33	PASSAGENS E DESPESAS COM LOCOMOCAO	990,93	
3.3.90.39	OUTROS SERVICOS DE TERCEIROS-PESSOA JURIDICA	139.287,56	
3.3.90.50	SERVICOS DE UTILIDADE PUBLICA	23.781,75	
	<b>TOTAL</b>		<b>688.441,08</b>
<b>ÓRGÃO:-</b>	<b>28.092</b>	<b>EMPRESA PAULISTA DE PLANEJ.METROPOLITANO S.A</b>	
<b>UNIDADE ORÇAMENTÁRIA:-</b>	<b>28.092</b>	<b>EMPRESA PAULISTA DE PLANEJ.METROPOLITANO S.A</b>	
<b>CÓDIGO</b>	<b>ESPECIFICAÇÃO</b>	<b>ELEMENTO</b>	<b>CATEGORIA ECONÔMICA</b>
<b>3.0.00.00</b>	<b>DESPESAS CORRENTES</b>		<b>47.183.285,55</b>
<b>3.1.00.00</b>	<b>PESSOAL E ENCARGOS SOCIAIS</b>		<b>34.487.135,67</b>
3.1.90.00	<b>APLICACOES DIRETAS</b>	<b>34.487.135,67</b>	
3.1.90.11	VENCIMENTOS E VANTAGENS FIXAS-PESSOAL CIVIL	23.413.340,39	
3.1.90.13	OBRIGACOES PATRONAIS	9.323.325,28	
3.1.90.94	INDENIZACOES E RESTITUICOES TRABALHISTAS	1.750.470,00	
<b>3.3.00.00</b>	<b>OUTRAS DESPESAS CORRENTES</b>		<b>12.696.149,88</b>
3.3.90.00	<b>APLICACOES DIRETAS</b>	<b>12.696.149,88</b>	
3.3.90.30	MATERIAL DE CONSUMO	73.495,07	
3.3.90.33	PASSAGENS E DESPESAS COM LOCOMOCAO	445.636,00	
3.3.90.35	SERVICOS DE CONSULTORIA	1.377.795,57	
3.3.90.36	OUTROS SERVICOS DE TERCEIROS-PESSOA FISICA	199.797,70	
3.3.90.39	OUTROS SERVICOS DE TERCEIROS-PESSOA JURIDICA	9.395.803,55	
3.3.90.47	OBRIGACOES TRIBUTARIAS E CONTRIBUTIVAS	954.191,14	
3.3.90.50	SERVICOS DE UTILIDADE PUBLICA	249.430,85	
	<b>TOTAL</b>		<b>47.183.285,55</b>
<b>ÓRGÃO:-</b>	<b>29.000</b>	<b>SECRETARIA DE PLANEJAMENTO E GESTAO</b>	
<b>UNIDADE ORÇAMENTÁRIA:-</b>	<b>29.001</b>	<b>SECRETARIA DE PLANEJAMENTO E GESTAO</b>	
<b>CÓDIGO</b>	<b>ESPECIFICAÇÃO</b>	<b>ELEMENTO</b>	<b>CATEGORIA ECONÔMICA</b>
<b>3.0.00.00</b>	<b>DESPESAS CORRENTES</b>		<b>309.131.823,47</b>

**DEMONSTRATIVO DA DESPESA DA UNIDADE ORÇAMENTÁRIA DISCRIMINADA POR ELEMENTO  
CONSOLIDADO**

**ANEXO 2  
FOLHA 45**

<b>CÓDIGO</b>	<b>ESPECIFICAÇÃO</b>	<b>ELEMENTO</b>	<b>CATEGORIA ECONÔMICA</b>
<b>3.1.00.00</b>	<b>PESSOAL E ENCARGOS SOCIAIS</b>		<b>108.158.259,55</b>
3.1.90.00	<b>APLICACOES DIRETAS</b>	<b>94.235.579,92</b>	
3.1.90.07	CONTRIBUICAO ENTIDADES FECHADAS PREVIDENCIA	272.918,36	
3.1.90.08	OUTROS BENEF.ASSIST.DO SERVIDOR E DO MILITAR	217,49	
3.1.90.11	VENCIMENTOS E VANTAGENS FIXAS-PESSOAL CIVIL	72.956.722,89	
3.1.90.13	OBRIGACOES PATRONAIS	20.623.857,73	
3.1.90.49	AUXILIO TRANSPORTE	381.863,45	
3.1.91.00	<b>APLICACOES DIRETAS-INTRA ORCAMENTARIA</b>	<b>13.922.679,63</b>	
3.1.91.13	OBRIGACOES PATRONAIS	13.922.679,63	
<b>3.3.00.00</b>	<b>OUTRAS DESPESAS CORRENTES</b>		<b>200.973.563,92</b>
3.3.90.00	<b>APLICACOES DIRETAS</b>	<b>200.825.020,24</b>	
3.3.90.08	OUTROS BENEFICIOS ASSISTENCIAIS	31.878,74	
3.3.90.14	DIARIAS-CIVIL	61.285,28	
3.3.90.30	MATERIAL DE CONSUMO	140.276,39	
3.3.90.33	PASSAGENS E DESPESAS COM LOCOMOCAO	795.262,35	
3.3.90.35	SERVICOS DE CONSULTORIA	2.603.264,00	
3.3.90.36	OUTROS SERVICOS DE TERCEIROS-PESSOA FISICA	4.041,21	
3.3.90.37	SERVICOS DE LIMPEZA,VIGIL.E OUTROS-PES.JURID	3.450.158,00	
3.3.90.39	OUTROS SERVICOS DE TERCEIROS-PESSOA JURIDICA	176.774.132,26	
3.3.90.47	OBRIGACOES TRIBUTARIAS E CONTRIBUTIVAS	10.472.493,00	
3.3.90.50	SERVICOS DE UTILIDADE PUBLICA	1.159.670,01	
3.3.90.96	RESSARC.DE DESPESAS DE PESSOAL REQUISITADO	5.332.559,00	
3.3.91.00	<b>APLICACOES DIRETAS-INTRA ORCAMENTARIAS</b>	<b>148.543,68</b>	
3.3.91.39	OUT SERV DE TERC-PJ INTRA ORCAMENTARIAS	148.543,68	
<b>4.0.00.00</b>	<b>DESPESAS DE CAPITAL</b>		<b>1.386.955,00</b>
<b>4.4.00.00</b>	<b>INVESTIMENTOS</b>		<b>1.386.955,00</b>
4.4.90.00	<b>APLICACOES DIRETAS</b>	<b>1.386.955,00</b>	
4.4.90.52	EQUIPAMENTOS E MATERIAL PERMANENTE	1.386.955,00	
		<b>TOTAL</b>	<b>310.518.778,47</b>
<b>ÓRGÃO:-</b>	<b>29.048</b>	<b>FUND.SISTEMA EST.DE ANALISE DE DADOS-SEADE</b>	
<b>UNIDADE ORÇAMENTÁRIA:-</b>	<b>29.048</b>	<b>FUND.SISTEMA EST.DE ANALISE DE DADOS-SEADE</b>	
<b>CÓDIGO</b>	<b>ESPECIFICAÇÃO</b>	<b>ELEMENTO</b>	<b>CATEGORIA ECONÔMICA</b>
<b>3.0.00.00</b>	<b>DESPESAS CORRENTES</b>		<b>54.635.206,33</b>
<b>3.1.00.00</b>	<b>PESSOAL E ENCARGOS SOCIAIS</b>		<b>42.549.913,15</b>
3.1.90.00	<b>APLICACOES DIRETAS</b>	<b>42.549.913,15</b>	
3.1.90.07	CONTRIBUICAO ENTIDADES FECHADAS PREVIDENCIA	342.611,31	
3.1.90.11	VENCIMENTOS E VANTAGENS FIXAS-PESSOAL CIVIL	27.736.567,01	
3.1.90.13	OBRIGACOES PATRONAIS	7.821.248,62	
3.1.90.16	OUTRAS DESPESAS VARIAVEIS-PESSOAL CIVIL	20.758,32	
3.1.90.94	INDENIZACOES E RESTITUICOES TRABALHISTAS	6.628.727,89	
<b>3.3.00.00</b>	<b>OUTRAS DESPESAS CORRENTES</b>		<b>12.085.293,18</b>
3.3.90.00	<b>APLICACOES DIRETAS</b>	<b>12.085.293,18</b>	
3.3.90.14	DIARIAS-CIVIL	7.623,25	
3.3.90.30	MATERIAL DE CONSUMO	140.764,56	
3.3.90.33	PASSAGENS E DESPESAS COM LOCOMOCAO	341.716,65	
3.3.90.35	SERVICOS DE CONSULTORIA	42.778,12	
3.3.90.36	OUTROS SERVICOS DE TERCEIROS-PESSOA FISICA	592.003,29	
3.3.90.37	SERVICOS DE LIMPEZA,VIGIL.E OUTROS-PES.JURID	970.490,61	
3.3.90.39	OUTROS SERVICOS DE TERCEIROS-PESSOA JURIDICA	9.174.556,47	
3.3.90.47	OBRIGACOES TRIBUTARIAS E CONTRIBUTIVAS	262.848,63	
3.3.90.50	SERVICOS DE UTILIDADE PUBLICA	552.511,60	
<b>4.0.00.00</b>	<b>DESPESAS DE CAPITAL</b>		<b>3.575,50</b>
<b>4.4.00.00</b>	<b>INVESTIMENTOS</b>		<b>3.575,50</b>
4.4.90.00	<b>APLICACOES DIRETAS</b>	<b>3.575,50</b>	
4.4.90.52	EQUIPAMENTOS E MATERIAL PERMANENTE	3.575,50	
		<b>TOTAL</b>	<b>54.638.781,83</b>
<b>ÓRGÃO:-</b>	<b>29.057</b>	<b>DEPARTAMENTO ESTADUAL DE TRANSITO-DETRAN-SP</b>	
<b>UNIDADE ORÇAMENTÁRIA:-</b>	<b>29.057</b>	<b>DEPARTAMENTO ESTADUAL DE TRANSITO-DETRAN-SP</b>	
<b>CÓDIGO</b>	<b>ESPECIFICAÇÃO</b>	<b>ELEMENTO</b>	<b>CATEGORIA ECONÔMICA</b>
<b>3.0.00.00</b>	<b>DESPESAS CORRENTES</b>		<b>774.147.117,94</b>
<b>3.1.00.00</b>	<b>PESSOAL E ENCARGOS SOCIAIS</b>		<b>193.549.224,84</b>

**DEMONSTRATIVO DA DESPESA DA UNIDADE ORÇAMENTÁRIA DISCRIMINADA POR ELEMENTO  
CONSOLIDADO**

**ANEXO 2  
FOLHA 46**

<b>CÓDIGO</b>	<b>ESPECIFICAÇÃO</b>	<b>ELEMENTO</b>	<b>CATEGORIA ECONÔMICA</b>
3.1.90.00	<b>APLICACOES DIRETAS</b>	<b>181.982.486,00</b>	
3.1.90.07	CONTRIBUICAO ENTIDADES FECHADAS PREVIDENCIA	4.787,00	
3.1.90.08	OUTROS BENEF.ASSIST.DO SERVIDOR E DO MILITAR	620,00	
3.1.90.11	VENCIMENTOS E VANTAGENS FIXAS-PESSOAL CIVIL	153.138.659,00	
3.1.90.13	OBRIGACOES PATRONAIS	25.374.117,00	
3.1.90.49	AUXILIO TRANSPORTE	3.464.303,00	
3.1.91.00	<b>APLICACOES DIRETAS-INTRA ORCAMENTARIA</b>	<b>11.566.738,84</b>	
3.1.91.13	OBRIGACOES PATRONAIS	11.566.738,84	
<b>3.3.00.00</b>	<b>OUTRAS DESPESAS CORRENTES</b>		<b>580.597.893,10</b>
3.3.40.00	<b>TRANSFERENCIAS A MUNICIPIOS</b>	<b>5.121.539,15</b>	
3.3.40.30	MATERIAL DE CONSUMO	117.843,83	
3.3.40.39	OUTROS SERVICOS DE TERCEIROS-PESSOA JURIDICA	5.003.695,32	
3.3.90.00	<b>APLICACOES DIRETAS</b>	<b>575.447.157,23</b>	
3.3.90.14	DIARIAS-CIVIL	2.691.391,70	
3.3.90.15	DIARIAS MILITAR	120.000,00	
3.3.90.30	MATERIAL DE CONSUMO	25.604.367,14	
3.3.90.33	PASSAGENS E DESPESAS COM LOCOMOCAO	1.936.588,58	
3.3.90.35	SERVICOS DE CONSULTORIA	3.275.191,21	
3.3.90.36	OUTROS SERVICOS DE TERCEIROS-PESSOA FISICA	15.547.542,19	
3.3.90.37	SERVICOS DE LIMPEZA,VIGIL.E OUTROS-PES.JURID	14.521.645,03	
3.3.90.39	OUTROS SERVICOS DE TERCEIROS-PESSOA JURIDICA	498.234.846,38	
3.3.90.47	OBRIGACOES TRIBUTARIAS E CONTRIBUTIVAS	4.648.300,00	
3.3.90.50	SERVICOS DE UTILIDADE PUBLICA	6.365.744,64	
3.3.90.92	DESPESAS DE EXERCICIOS ANTERIORES	543.644,36	
3.3.90.93	INDENIZACOES E RESTITUICOES	169.622,89	
3.3.90.96	RESSARC.DE DESPESAS DE PESSOAL REQUISITADO	1.788.273,11	
3.3.91.00	<b>APLICACOES DIRETAS-INTRA ORCAMENTARIAS</b>	<b>29.196,72</b>	
3.3.91.39	OUT SERV DE TERC-PJ INTRA ORCAMENTARIAS	29.196,72	
<b>4.0.00.00</b>	<b>DESPESAS DE CAPITAL</b>		<b>7.282.777,91</b>
<b>4.4.00.00</b>	<b>INVESTIMENTOS</b>		<b>7.282.777,91</b>
4.4.40.00	<b>TRANSFERENCIAS A MUNICIPIOS</b>	<b>5.301.066,34</b>	
4.4.40.51	OBRAS E INSTALACOES	3.508.605,72	
4.4.40.52	EQUIPAMENTOS E MATERIAL PERMANENTE	1.792.460,62	
4.4.90.00	<b>APLICACOES DIRETAS</b>	<b>1.981.711,57</b>	
4.4.90.52	EQUIPAMENTOS E MATERIAL PERMANENTE	1.981.711,57	
	<b>TOTAL</b>		<b>781.429.895,85</b>
<b>ÓRGÃO:-</b>	<b>29.058</b>	<b>IAMSPE - INST.ASSIST.MEDICA SERV.PUBL.ESTAD.</b>	
<b>UNIDADE ORÇAMENTÁRIA:-</b>	<b>29.058</b>	<b>IAMSPE - INST.ASSIST.MEDICA SERV.PUBL.ESTAD.</b>	
<b>CÓDIGO</b>	<b>ESPECIFICAÇÃO</b>	<b>ELEMENTO</b>	<b>CATEGORIA ECONÔMICA</b>
<b>3.0.00.00</b>	<b>DESPESAS CORRENTES</b>		<b>1.246.822.290,68</b>
<b>3.1.00.00</b>	<b>PESSOAL E ENCARGOS SOCIAIS</b>		<b>430.968.796,08</b>
3.1.90.00	<b>APLICACOES DIRETAS</b>	<b>430.328.081,16</b>	
3.1.90.01	APOSEN.DO RPPS,RESER.RENUM.E REF.DO MILITAR	4.650.000,00	
3.1.90.07	CONTRIBUICAO ENTIDADES FECHADAS PREVIDENCIA	1.632.127,00	
3.1.90.11	VENCIMENTOS E VANTAGENS FIXAS-PESSOAL CIVIL	326.259.198,79	
3.1.90.13	OBRIGACOES PATRONAIS	97.786.755,37	
3.1.91.00	<b>APLICACOES DIRETAS-INTRA ORCAMENTARIA</b>	<b>640.714,92</b>	
3.1.91.13	OBRIGACOES PATRONAIS	640.714,92	
<b>3.3.00.00</b>	<b>OUTRAS DESPESAS CORRENTES</b>		<b>815.853.494,60</b>
3.3.90.00	<b>APLICACOES DIRETAS</b>	<b>815.847.652,00</b>	
3.3.90.14	DIARIAS-CIVIL	198.819,80	
3.3.90.18	AUXILIO FINANCEIRO A ESTUDANTES	1.552.095,81	
3.3.90.30	MATERIAL DE CONSUMO	134.999.285,78	
3.3.90.33	PASSAGENS E DESPESAS COM LOCOMOCAO	8.079.687,19	
3.3.90.36	OUTROS SERVICOS DE TERCEIROS-PESSOA FISICA	17.197.468,07	
3.3.90.37	SERVICOS DE LIMPEZA,VIGIL.E OUTROS-PES.JURID	32.384.211,68	
3.3.90.39	OUTROS SERVICOS DE TERCEIROS-PESSOA JURIDICA	595.559.698,74	
3.3.90.47	OBRIGACOES TRIBUTARIAS E CONTRIBUTIVAS	9.702.775,83	
3.3.90.50	SERVICOS DE UTILIDADE PUBLICA	14.060.839,92	
3.3.90.93	INDENIZACOES E RESTITUICOES	1.031.288,23	
3.3.90.96	RESSARC.DE DESPESAS DE PESSOAL REQUISITADO	1.081.480,95	

**DEMONSTRATIVO DA DESPESA DA UNIDADE ORÇAMENTÁRIA DISCRIMINADA POR ELEMENTO  
CONSOLIDADO**

**ANEXO 2  
FOLHA 47**

<b>CÓDIGO</b>	<b>ESPECIFICAÇÃO</b>	<b>ELEMENTO</b>	<b>CATEGORIA ECONÔMICA</b>
3.3.91.00	APLICACOES DIRETAS-INTRA ORCAMENTARIAS	5.842,60	
3.3.91.39	OUT SERV DE TERC-PJ INTRA ORCAMENTARIAS	5.842,60	
<b>4.0.00.00</b>	<b>DESPESAS DE CAPITAL</b>		<b>29.855.546,89</b>
<b>4.4.00.00</b>	<b>INVESTIMENTOS</b>		<b>29.855.546,89</b>
4.4.90.00	APLICACOES DIRETAS	29.855.546,89	
4.4.90.51	OBRAS E INSTALACOES	3.936.897,00	
4.4.90.52	EQUIPAMENTOS E MATERIAL PERMANENTE	25.918.649,89	
	<b>TOTAL</b>		<b>1.276.677.837,57</b>
<b>ÓRGÃO:-</b>	<b>35.000</b>	<b>SECRETARIA DE DESENVOLVIMENTO SOCIAL</b>	
<b>UNIDADE ORÇAMENTÁRIA:-</b>	<b>35.001</b>	<b>ADMINISTRACAO SUPERIOR SECRETARIA E SEDE</b>	
<b>CÓDIGO</b>	<b>ESPECIFICAÇÃO</b>	<b>ELEMENTO</b>	<b>CATEGORIA ECONÔMICA</b>
<b>3.0.00.00</b>	<b>DESPESAS CORRENTES</b>		<b>72.137.984,79</b>
<b>3.1.00.00</b>	<b>PESSOAL E ENCARGOS SOCIAIS</b>		<b>31.131.086,81</b>
3.1.90.00	APLICACOES DIRETAS	14.052.371,89	
3.1.90.08	OUTROS BENEF.ASSIST.DO SERVIDOR E DO MILITAR	369,29	
3.1.90.11	VENCIMENTOS E VANTAGENS FIXAS-PESSOAL CIVIL	9.648.351,49	
3.1.90.13	OBRIGACOES PATRONAIS	4.247.384,20	
3.1.90.49	AUXILIO TRANSPORTE	156.266,91	
3.1.91.00	APLICACOES DIRETAS-INTRA ORCAMENTARIA	17.078.714,92	
3.1.91.13	OBRIGACOES PATRONAIS	17.078.714,92	
<b>3.3.00.00</b>	<b>OUTRAS DESPESAS CORRENTES</b>		<b>41.006.897,98</b>
3.3.40.00	TRANSFERENCIAS A MUNICIPIOS	1.866.853,84	
3.3.40.39	OUTROS SERVICOS DE TERCEIROS-PESSOA JURIDICA	1.866.853,84	
3.3.50.00	TRANSF.A INST.PRIVADAS SEM FINS LUCRATIVOS	12.727.367,04	
3.3.50.43	SUBVENCOES SOCIAIS	12.727.367,04	
3.3.90.00	APLICACOES DIRETAS	26.344.028,10	
3.3.90.08	OUTROS BENEFICIOS ASSISTENCIAIS	16.755,67	
3.3.90.14	DIARIAS-CIVIL	205.373,00	
3.3.90.30	MATERIAL DE CONSUMO	129.214,37	
3.3.90.33	PASSAGENS E DESPESAS COM LOCOMOCAO	1.661.152,32	
3.3.90.37	SERVICOS DE LIMPEZA,VIGIL.E OUTROS-PES.JURID	1.064.222,32	
3.3.90.39	OUTROS SERVICOS DE TERCEIROS-PESSOA JURIDICA	12.799.285,03	
3.3.90.47	OBRIGACOES TRIBUTARIAS E CONTRIBUTIVAS	9.499.179,92	
3.3.90.50	SERVICOS DE UTILIDADE PUBLICA	563.860,86	
3.3.90.93	INDENIZACOES E RESTITUICOES	404.984,61	
3.3.91.00	APLICACOES DIRETAS-INTRA ORCAMENTARIAS	68.649,00	
3.3.91.39	OUT SERV DE TERC-PJ INTRA ORCAMENTARIAS	68.649,00	
<b>4.0.00.00</b>	<b>DESPESAS DE CAPITAL</b>		<b>7.411.069,23</b>
<b>4.4.00.00</b>	<b>INVESTIMENTOS</b>		<b>7.411.069,23</b>
4.4.40.00	TRANSFERENCIAS A MUNICIPIOS	6.222.979,77	
4.4.40.51	OBRAS E INSTALACOES	5.379.994,57	
4.4.40.52	EQUIPAMENTOS E MATERIAL PERMANENTE	842.985,20	
4.4.50.00	TRANSF.A INSTIT.PRIVADAS SEM FINS LUCRATIVOS	1.188.089,46	
4.4.50.42	AUXILIOS	1.188.089,46	
	<b>TOTAL</b>		<b>79.549.054,02</b>
<b>UNIDADE ORÇAMENTÁRIA:-</b>	<b>35.003</b>	<b>COORDENADORIA DE Acao SOCIAL</b>	
<b>CÓDIGO</b>	<b>ESPECIFICAÇÃO</b>	<b>ELEMENTO</b>	<b>CATEGORIA ECONÔMICA</b>
<b>3.0.00.00</b>	<b>DESPESAS CORRENTES</b>		<b>18.213.085,50</b>
<b>3.1.00.00</b>	<b>PESSOAL E ENCARGOS SOCIAIS</b>		<b>13.047.472,32</b>
3.1.90.00	APLICACOES DIRETAS	11.366.382,46	
3.1.90.11	VENCIMENTOS E VANTAGENS FIXAS-PESSOAL CIVIL	11.200.338,13	
3.1.90.49	AUXILIO TRANSPORTE	166.044,33	
3.1.91.00	APLICACOES DIRETAS-INTRA ORCAMENTARIA	1.681.089,86	
3.1.91.13	OBRIGACOES PATRONAIS	1.681.089,86	
<b>3.3.00.00</b>	<b>OUTRAS DESPESAS CORRENTES</b>		<b>5.165.613,18</b>
3.3.90.00	APLICACOES DIRETAS	5.165.613,18	
3.3.90.14	DIARIAS-CIVIL	379.606,56	
3.3.90.30	MATERIAL DE CONSUMO	155.003,97	
3.3.90.33	PASSAGENS E DESPESAS COM LOCOMOCAO	2.181.423,21	
3.3.90.36	OUTROS SERVICOS DE TERCEIROS-PESSOA FISICA	1.101.579,13	
3.3.90.37	SERVICOS DE LIMPEZA,VIGIL.E OUTROS-PES.JURID	632.187,12	

**DEMONSTRATIVO DA DESPESA DA UNIDADE ORÇAMENTÁRIA DISCRIMINADA POR ELEMENTO  
CONSOLIDADO**

**ANEXO 2  
FOLHA 48**

<b>CÓDIGO</b>	<b>ESPECIFICAÇÃO</b>	<b>ELEMENTO</b>	<b>CATEGORIA ECONÔMICA</b>
3.3.90.39	OUTROS SERVICOS DE TERCEIROS-PESSOA JURIDICA	449.331,29	
3.3.90.47	OBRIGACOES TRIBUTARIAS E CONTRIBUTIVAS	1.629,81	
3.3.90.50	SERVICOS DE UTILIDADE PUBLICA	264.852,09	
	<b>TOTAL</b>		<b>18.213.085,50</b>
<b>UNIDADE ORÇAMENTÁRIA:-</b>	<b>35.004 COORDENADORIA DE GESTAO ESTRATEGICA</b>		
<b>CÓDIGO</b>	<b>ESPECIFICAÇÃO</b>	<b>ELEMENTO</b>	<b>CATEGORIA ECONÔMICA</b>
<b>3.0.00.00</b>	<b>DESPESAS CORRENTES</b>		<b>1.370.525,21</b>
<b>3.1.00.00</b>	<b>PESSOAL E ENCARGOS SOCIAIS</b>		<b>1.264.129,06</b>
3.1.90.00	<b>APLICACOES DIRETAS</b>	<b>1.141.089,96</b>	
3.1.90.07	CONTRIBUICAO ENTIDADES FECHADAS PREVIDENCIA	1.026,35	
3.1.90.11	VENCIMENTOS E VANTAGENS FIXAS-PESSOA CIVIL	1.122.662,58	
3.1.90.49	AUXILIO TRANSPORTE	17.401,03	
3.1.91.00	<b>APLICACOES DIRETAS-INTRA ORCAMENTARIA</b>	<b>123.039,10</b>	
3.1.91.13	OBRIGACOES PATRONAIS	123.039,10	
<b>3.3.00.00</b>	<b>OUTRAS DESPESAS CORRENTES</b>		<b>106.396,15</b>
3.3.90.00	<b>APLICACOES DIRETAS</b>	<b>106.396,15</b>	
3.3.90.39	OUTROS SERVICOS DE TERCEIROS-PESSOA JURIDICA	106.396,15	
	<b>TOTAL</b>		<b>1.370.525,21</b>
<b>UNIDADE ORÇAMENTÁRIA:-</b>	<b>35.006 COORDENADORIA DE ADMIN.DE FUNDOS E CONVENIOS</b>		
<b>CÓDIGO</b>	<b>ESPECIFICAÇÃO</b>	<b>ELEMENTO</b>	<b>CATEGORIA ECONÔMICA</b>
<b>3.0.00.00</b>	<b>DESPESAS CORRENTES</b>		<b>1.889.641,90</b>
<b>3.1.00.00</b>	<b>PESSOAL E ENCARGOS SOCIAIS</b>		<b>1.889.641,90</b>
3.1.90.00	<b>APLICACOES DIRETAS</b>	<b>1.727.504,18</b>	
3.1.90.11	VENCIMENTOS E VANTAGENS FIXAS-PESSOA CIVIL	1.712.436,14	
3.1.90.49	AUXILIO TRANSPORTE	15.068,04	
3.1.91.00	<b>APLICACOES DIRETAS-INTRA ORCAMENTARIA</b>	<b>162.137,72</b>	
3.1.91.13	OBRIGACOES PATRONAIS	162.137,72	
	<b>TOTAL</b>		<b>1.889.641,90</b>
<b>UNIDADE ORÇAMENTÁRIA:-</b>	<b>35.007 FUNDO ESTADUAL DE ASSISTENCIA SOCIAL-FEAS</b>		
<b>CÓDIGO</b>	<b>ESPECIFICAÇÃO</b>	<b>ELEMENTO</b>	<b>CATEGORIA ECONÔMICA</b>
<b>3.0.00.00</b>	<b>DESPESAS CORRENTES</b>		<b>318.453.728,75</b>
<b>3.3.00.00</b>	<b>OUTRAS DESPESAS CORRENTES</b>		<b>318.453.728,75</b>
3.3.41.00	<b>TRANSFERENCIAS A MUNICIPIOS - FUNDO A FUNDO</b>	<b>211.600.925,38</b>	
3.3.41.39	OUTROS SERVICOS DE TERCEIROS-PESSOA JURIDICA	211.600.925,38	
3.3.50.00	<b>TRANSF.A INST.PRIVADAS SEM FINS LUCRATIVOS</b>	<b>8.081.625,84</b>	
3.3.50.43	SUBVENCOES SOCIAIS	8.081.625,84	
3.3.90.00	<b>APLICACOES DIRETAS</b>	<b>98.771.177,53</b>	
3.3.90.14	DIARIAS-CIVIL	994.998,33	
3.3.90.30	MATERIAL DE CONSUMO	3.146,98	
3.3.90.33	PASSAGENS E DESPESAS COM LOCOMOCAO	354.593,93	
3.3.90.36	OUTROS SERVICOS DE TERCEIROS-PESSOA FISICA	18.303,18	
3.3.90.39	OUTROS SERVICOS DE TERCEIROS-PESSOA JURIDICA	7.208.089,26	
3.3.90.48	OUTROS AUXILIOS FINANCEIROS A PES.FISICAS	89.912.540,00	
3.3.90.93	INDENIZACOES E RESTITUICOES	279.505,85	
<b>4.0.00.00</b>	<b>DESPESAS DE CAPITAL</b>		<b>12.219,89</b>
<b>4.4.00.00</b>	<b>INVESTIMENTOS</b>		<b>12.219,89</b>
4.4.90.00	<b>APLICACOES DIRETAS</b>	<b>12.219,89</b>	
4.4.90.52	EQUIPAMENTOS E MATERIAL PERMANENTE	12.219,89	
	<b>TOTAL</b>		<b>318.465.948,64</b>
<b>UNIDADE ORÇAMENTÁRIA:-</b>	<b>35.009 COORD. DE SEGURANCA ALIMENTAR E NUTRICIONAL</b>		
<b>CÓDIGO</b>	<b>ESPECIFICAÇÃO</b>	<b>ELEMENTO</b>	<b>CATEGORIA ECONÔMICA</b>
<b>3.0.00.00</b>	<b>DESPESAS CORRENTES</b>		<b>270.483.500,61</b>
<b>3.3.00.00</b>	<b>OUTRAS DESPESAS CORRENTES</b>		<b>270.483.500,61</b>
3.3.50.00	<b>TRANSF.A INST.PRIVADAS SEM FINS LUCRATIVOS</b>	<b>77.992.723,77</b>	
3.3.50.43	SUBVENCOES SOCIAIS	77.992.723,77	
3.3.90.00	<b>APLICACOES DIRETAS</b>	<b>192.490.776,84</b>	
3.3.90.14	DIARIAS-CIVIL	79.898,00	
3.3.90.39	OUTROS SERVICOS DE TERCEIROS-PESSOA JURIDICA	192.410.878,84	
<b>4.0.00.00</b>	<b>DESPESAS DE CAPITAL</b>		<b>1.299.999,45</b>
<b>4.4.00.00</b>	<b>INVESTIMENTOS</b>		<b>1.299.999,45</b>

**DEMONSTRATIVO DA DESPESA DA UNIDADE ORÇAMENTÁRIA DISCRIMINADA POR ELEMENTO  
CONSOLIDADO**

**ANEXO 2  
FOLHA 49**

<b>CÓDIGO</b>	<b>ESPECIFICAÇÃO</b>	<b>ELEMENTO</b>	<b>CATEGORIA ECONÔMICA</b>
4.4.50.00	TRANSF.A INST.PRIVADAS SEM FINS LUCRATIVOS	1.299.999,45	
4.4.50.42	AUXILIOS	1.299.999,45	
	<b>TOTAL</b>		<b>271.783.500,06</b>
<b>UNIDADE ORÇAMENTÁRIA:-</b>	<b>35.010</b>	<b>COORD.DE POLÍTICAS SOBRE DROGAS DO EST.-COE</b>	
<b>CÓDIGO</b>	<b>ESPECIFICAÇÃO</b>	<b>ELEMENTO</b>	<b>CATEGORIA ECONÔMICA</b>
<b>3.0.00.00</b>	<b>DESPESAS CORRENTES</b>		<b>21.510.803,31</b>
<b>3.3.00.00</b>	<b>OUTRAS DESPESAS CORRENTES</b>		<b>21.510.803,31</b>
3.3.50.00	TRANSF.A INST.PRIVADAS SEM FINS LUCRATIVOS	21.510.803,31	
3.3.50.43	SUBVENCOES SOCIAIS	21.510.803,31	
	<b>TOTAL</b>		<b>21.510.803,31</b>
<b>ÓRGÃO:-</b>	<b>37.000</b>	<b>SECRETARIA DOS TRANSPORTES METROPOLITANOS</b>	
<b>UNIDADE ORÇAMENTÁRIA:-</b>	<b>37.001</b>	<b>ADMINISTRACAO SUPERIOR DA SEC. E DA SEDE</b>	
<b>CÓDIGO</b>	<b>ESPECIFICAÇÃO</b>	<b>ELEMENTO</b>	<b>CATEGORIA ECONÔMICA</b>
<b>3.0.00.00</b>	<b>DESPESAS CORRENTES</b>		<b>1.354.552.134,97</b>
<b>3.1.00.00</b>	<b>PESSOAL E ENCARGOS SOCIAIS</b>		<b>9.832.438,11</b>
3.1.90.00	APLICACOES DIRETAS	9.060.832,14	
3.1.90.01	APOSEN.DO RPPS,RESER.RENUM.E REF.DO MILITAR	5.318.756,27	
3.1.90.07	CONTRIBUICAO ENTIDADES FECHADAS PREVIDENCIA	809,77	
3.1.90.11	VENCIMENTOS E VANTAGENS FIXAS-PESSOAL CIVIL	2.993.286,81	
3.1.90.13	OBRIGACOES PATRONAIS	723.934,09	
3.1.90.49	AUXILIO TRANSPORTE	24.045,20	
3.1.91.00	APLICACOES DIRETAS-INTRA ORCAMENTARIA	771.605,97	
3.1.91.13	OBRIGACOES PATRONAIS	771.605,97	
<b>3.3.00.00</b>	<b>OUTRAS DESPESAS CORRENTES</b>		<b>1.344.719.696,86</b>
3.3.67.00	EXECUCAO DE CONTRATO DE PPP	51.609.724,00	
3.3.67.45	SUBVENCOES ECONOMICAS	51.609.724,00	
3.3.90.00	APLICACOES DIRETAS	1.293.106.715,52	
3.3.90.14	DIARIAS-CIVIL	15.664,09	
3.3.90.30	MATERIAL DE CONSUMO	44.738,00	
3.3.90.33	PASSAGENS E DESPESAS COM LOCOMOCAO	662.084,22	
3.3.90.35	SERVICOS DE CONSULTORIA	8.684.625,00	
3.3.90.39	OUTROS SERVICOS DE TERCEIROS-PESSOA JURIDICA	5.128.162,21	
3.3.90.41	CONTRIBUICOES	1.490.000,00	
3.3.90.47	OBRIGACOES TRIBUTARIAS E CONTRIBUTIVAS	63.862.619,00	
3.3.90.50	SERVICOS DE UTILIDADE PUBLICA	8.425.342,00	
3.3.90.93	INDENIZACOES E RESTITUICOES	1.197.053.481,00	
3.3.90.96	RESSARC.DE DESPESAS DE PESSOAL REQUISITADO	7.740.000,00	
3.3.91.00	APLICACOES DIRETAS-INTRA ORCAMENTARIAS	3.257,34	
3.3.91.39	OUT SERV DE TERC-PJ INTRA ORCAMENTARIAS	3.257,34	
<b>4.0.00.00</b>	<b>DESPESAS DE CAPITAL</b>		<b>4.738.386.773,70</b>
<b>4.4.00.00</b>	<b>INVESTIMENTOS</b>		<b>930.767.924,22</b>
4.4.90.00	APLICACOES DIRETAS	930.767.924,22	
4.4.90.35	SERVICOS DE CONSULTORIA	17.524.727,28	
4.4.90.51	OBRAS E INSTALACOES	54.620.686,00	
4.4.90.52	EQUIPAMENTOS E MATERIAL PERMANENTE	858.622.510,94	
<b>4.5.00.00</b>	<b>INVERSOES FINANCEIRAS</b>		<b>3.807.618.849,48</b>
4.5.90.00	APLICACOES DIRETAS	2.744.558.353,04	
4.5.90.65	CONST.OU AUMENTO DE CAPITAL DE EMPRESAS	2.744.558.353,04	
4.5.91.00	APLIC.DIRETAS-OP.ENTRE ENTID.INTEGR.ORCAMENT	1.063.060.496,44	
4.5.91.65	CONST.OU AUMENTO DE CAPITAL DE EMPRESAS	1.063.060.496,44	
	<b>TOTAL</b>		<b>6.092.938.908,67</b>
<b>UNIDADE ORÇAMENTÁRIA:-</b>	<b>37.002</b>	<b>ESTRADA DE FERRO CAMPOS DO JORDAO</b>	
<b>CÓDIGO</b>	<b>ESPECIFICAÇÃO</b>	<b>ELEMENTO</b>	<b>CATEGORIA ECONÔMICA</b>
<b>3.0.00.00</b>	<b>DESPESAS CORRENTES</b>		<b>16.400.414,48</b>
<b>3.1.00.00</b>	<b>PESSOAL E ENCARGOS SOCIAIS</b>		<b>12.335.149,76</b>
3.1.90.00	APLICACOES DIRETAS	12.335.149,76	
3.1.90.01	APOSEN.DO RPPS,RESER.RENUM.E REF.DO MILITAR	967.456,27	
3.1.90.03	PENSOES DO RPPS E DO MILITAR	1.000.790,55	
3.1.90.08	OUTROS BENEF.ASSIST.DO SERVIDOR E DO MILITAR	316,60	
3.1.90.11	VENCIMENTOS E VANTAGENS FIXAS-PESSOAL CIVIL	8.045.501,69	



**DEMONSTRATIVO DA DESPESA DA UNIDADE ORÇAMENTÁRIA DISCRIMINADA POR ELEMENTO  
CONSOLIDADO**

**ANEXO 2  
FOLHA 50**

<b>CÓDIGO</b>	<b>ESPECIFICAÇÃO</b>	<b>ELEMENTO</b>	<b>CATEGORIA ECONÔMICA</b>
3.1.90.13	OBRIGACOES PATRONAIS	2.312.762,48	
3.1.90.16	OUTRAS DESPESAS VARIÁVEIS-PESSOAL CIVIL	8.322,17	
<b>3.3.00.00</b>	<b>OUTRAS DESPESAS CORRENTES</b>		<b>4.065.264,72</b>
3.3.90.00	<b>APLICACOES DIRETAS</b>	<b>4.065.264,72</b>	
3.3.90.14	DIARIAS-CIVIL	40.094,41	
3.3.90.30	MATERIAL DE CONSUMO	717.418,83	
3.3.90.33	PASSAGENS E DESPESAS COM LOCOMOCAO	656.203,96	
3.3.90.37	SERVICOS DE LIMPEZA,VIGIL.E OUTROS-PES.JURID	460.328,21	
3.3.90.39	OUTROS SERVICOS DE TERCEIROS-PESSOA JURIDICA	1.476.250,19	
3.3.90.50	SERVICOS DE UTILIDADE PUBLICA	702.762,00	
3.3.90.93	INDENIZACOES E RESTITUICOES	12.207,12	
<b>4.0.00.00</b>	<b>DESPESAS DE CAPITAL</b>		<b>763.586,09</b>
<b>4.4.00.00</b>	<b>INVESTIMENTOS</b>		<b>763.586,09</b>
4.4.90.00	<b>APLICACOES DIRETAS</b>	<b>763.586,09</b>	
4.4.90.39	OUTROS SERVICOS DE TERCEIROS-PESSOA JURIDICA	150.000,00	
4.4.90.52	EQUIPAMENTOS E MATERIAL PERMANENTE	613.586,09	
	<b>TOTAL</b>		<b>17.164.000,57</b>
<b>ÓRGÃO:-</b>	<b>37.092</b>	<b>CIA.PAULISTA DE TRENS METROPOLITANOS-CPTM</b>	
<b>UNIDADE ORÇAMENTÁRIA:-</b>	<b>37.092</b>	<b>CIA.PAULISTA DE TRENS METROPOLITANOS-CPTM</b>	
<b>CÓDIGO</b>	<b>ESPECIFICAÇÃO</b>	<b>ELEMENTO</b>	<b>CATEGORIA ECONÔMICA</b>
<b>3.0.00.00</b>	<b>DESPESAS CORRENTES</b>		<b>2.546.875.574,97</b>
<b>3.1.00.00</b>	<b>PESSOAL E ENCARGOS SOCIAIS</b>		<b>848.484.356,00</b>
3.1.90.00	<b>APLICACOES DIRETAS</b>	<b>848.484.356,00</b>	
3.1.90.11	VENCIMENTOS E VANTAGENS FIXAS-PESSOAL CIVIL	705.983.525,00	
3.1.90.13	OBRIGACOES PATRONAIS	118.281.675,00	
3.1.90.16	OUTRAS DESPESAS VARIÁVEIS-PESSOAL CIVIL	24.219.156,00	
<b>3.3.00.00</b>	<b>OUTRAS DESPESAS CORRENTES</b>		<b>1.698.391.218,97</b>
3.3.90.00	<b>APLICACOES DIRETAS</b>	<b>1.698.391.218,97</b>	
3.3.90.14	DIARIAS-CIVIL	284.208,00	
3.3.90.30	MATERIAL DE CONSUMO	111.233.859,99	
3.3.90.33	PASSAGENS E DESPESAS COM LOCOMOCAO	40.812.783,00	
3.3.90.35	SERVICOS DE CONSULTORIA	2.364.265,00	
3.3.90.36	OUTROS SERVICOS DE TERCEIROS-PESSOA FISICA	4.117.088,00	
3.3.90.37	SERVICOS DE LIMPEZA,VIGIL.E OUTROS-PES.JURID	295.894.387,00	
3.3.90.39	OUTROS SERVICOS DE TERCEIROS-PESSOA JURIDICA	702.879.144,00	
3.3.90.47	OBRIGACOES TRIBUTARIAS E CONTRIBUTIVAS	70.885.828,98	
3.3.90.50	SERVICOS DE UTILIDADE PUBLICA	297.329.785,00	
3.3.90.91	SENTENCAS JUDICIAIS	158.106.445,00	
3.3.90.93	INDENIZACOES E RESTITUICOES	10.883.427,00	
3.3.90.96	RESSARC.DE DESPESAS DE PESSOAL REQUISITADO	3.599.998,00	
<b>4.0.00.00</b>	<b>DESPESAS DE CAPITAL</b>		<b>1.074.997.178,96</b>
<b>4.4.00.00</b>	<b>INVESTIMENTOS</b>		<b>1.074.997.178,96</b>
4.4.90.00	<b>APLICACOES DIRETAS</b>	<b>1.074.997.178,96</b>	
4.4.90.35	SERVICOS DE CONSULTORIA	200.000,00	
4.4.90.39	OUTROS SERVICOS DE TERCEIROS-PESSOA JURIDICA	3.997.331,43	
4.4.90.51	OBRAS E INSTALACOES	767.997.398,03	
4.4.90.52	EQUIPAMENTOS E MATERIAL PERMANENTE	276.914.454,83	
4.4.90.93	INDENIZACOES E RESTITUICOES	25.887.994,67	
	<b>TOTAL</b>		<b>3.621.872.753,93</b>
<b>ÓRGÃO:-</b>	<b>38.000</b>	<b>SECRETARIA ADMINISTRACAO PENITENCIARIA</b>	
<b>UNIDADE ORÇAMENTÁRIA:-</b>	<b>38.001</b>	<b>ADMINISTRACAO SUPERIOR SECRETARIA E SEDE</b>	
<b>CÓDIGO</b>	<b>ESPECIFICAÇÃO</b>	<b>ELEMENTO</b>	<b>CATEGORIA ECONÔMICA</b>
<b>3.0.00.00</b>	<b>DESPESAS CORRENTES</b>		<b>136.782.031,71</b>
<b>3.1.00.00</b>	<b>PESSOAL E ENCARGOS SOCIAIS</b>		<b>31.204.768,81</b>
3.1.90.00	<b>APLICACOES DIRETAS</b>	<b>27.612.706,47</b>	
3.1.90.11	VENCIMENTOS E VANTAGENS FIXAS-PESSOAL CIVIL	23.344.975,34	
3.1.90.13	OBRIGACOES PATRONAIS	3.887.766,00	
3.1.90.49	AUXILIO TRANSPORTE	379.965,13	
3.1.91.00	<b>APLICACOES DIRETAS-INTRA ORCAMENTARIA</b>	<b>3.592.062,34</b>	
3.1.91.13	OBRIGACOES PATRONAIS	3.592.062,34	
<b>3.3.00.00</b>	<b>OUTRAS DESPESAS CORRENTES</b>		<b>105.577.262,90</b>

**DEMONSTRATIVO DA DESPESA DA UNIDADE ORÇAMENTÁRIA DISCRIMINADA POR ELEMENTO  
CONSOLIDADO**

ANEXO 2  
FOLHA 51

<b>CÓDIGO</b>	<b>ESPECIFICAÇÃO</b>	<b>ELEMENTO</b>	<b>CATEGORIA ECONÔMICA</b>
<b>3.3.90.00</b>	<b>APLICACOES DIRETAS</b>	<b>101.626.845,98</b>	
3.3.90.08	OUTROS BENEFICIOS ASSISTENCIAIS	732.012,80	
3.3.90.14	DIARIAS-CIVIL	332.269,14	
3.3.90.15	DIARIAS MILITAR	11.566,85	
3.3.90.30	MATERIAL DE CONSUMO	3.928.073,04	
3.3.90.33	PASSAGENS E DESPESAS COM LOCOMOCAO	426.191,92	
3.3.90.36	OUTROS SERVICOS DE TERCEIROS-PESSOA FISICA	169.688,90	
3.3.90.37	SERVICOS DE LIMPEZA,VIGIL.E OUTROS-PES.JURID	2.308.364,61	
3.3.90.39	OUTROS SERVICOS DE TERCEIROS-PESSOA JURIDICA	46.658.391,24	
3.3.90.47	OBRIGACOES TRIBUTARIAS E CONTRIBUTIVAS	45.291.661,00	
3.3.90.50	SERVICOS DE UTILIDADE PUBLICA	651.802,66	
3.3.90.92	DESPESAS DE EXERCICIOS ANTERIORES	24.597,93	
3.3.90.93	INDENIZACOES E RESTITUICOES	1.092.225,89	
<b>3.3.91.00</b>	<b>APLICACOES DIRETAS-INTRA ORCAMENTARIAS</b>	<b>3.950.416,92</b>	
3.3.91.39	OUT SERV DE TERC-PJ INTRA ORCAMENTARIAS	3.950.416,92	
<b>4.0.00.00</b>	<b>DESPESAS DE CAPITAL</b>		<b>299.187.925,75</b>
<b>4.4.00.00</b>	<b>INVESTIMENTOS</b>		<b>299.187.925,75</b>
4.4.90.00	<b>APLICACOES DIRETAS</b>	<b>299.187.925,75</b>	
4.4.90.51	OBRAS E INSTALACOES	238.802.988,16	
4.4.90.52	EQUIPAMENTOS E MATERIAL PERMANENTE	59.733.268,43	
4.4.90.92	DESPESAS DE EXERCICIOS ANTERIORES	35.692,75	
4.4.90.93	INDENIZACOES E RESTITUICOES	615.976,41	
	<b>TOTAL</b>		<b>435.969.957,46</b>
<b>UNIDADE ORÇAMENTÁRIA:- 38.003 COORD.UNID.PRISIONAIS REG.MRTRROPOLITANA S.P</b>			
<b>CÓDIGO</b>	<b>ESPECIFICAÇÃO</b>	<b>ELEMENTO</b>	<b>CATEGORIA ECONÔMICA</b>
<b>3.0.00.00</b>	<b>DESPESAS CORRENTES</b>		<b>913.849.219,05</b>
<b>3.1.00.00</b>	<b>PESSOAL E ENCARGOS SOCIAIS</b>		<b>554.106.003,71</b>
3.1.90.00	<b>APLICACOES DIRETAS</b>	<b>459.378.186,13</b>	
3.1.90.07	CONTRIBUICAO ENTIDADES FECHADAS PREVIDENCIA	264,31	
3.1.90.08	OUTROS BENEF.ASSIST.DO SERVIDOR E DO MILITAR	88,18	
3.1.90.11	VENCIMENTOS E VANTAGENS FIXAS-PESSOAL CIVIL	451.905.611,66	
3.1.90.49	AUXILIO TRANSPORTE	7.472.221,98	
3.1.91.00	<b>APLICACOES DIRETAS-INTRA ORCAMENTARIA</b>	<b>94.727.817,58</b>	
3.1.91.13	OBRIGACOES PATRONAIS	94.727.817,58	
<b>3.3.00.00</b>	<b>OUTRAS DESPESAS CORRENTES</b>		<b>359.743.215,34</b>
3.3.90.00	<b>APLICACOES DIRETAS</b>	<b>359.743.215,34</b>	
3.3.90.14	DIARIAS-CIVIL	11.968.255,62	
3.3.90.30	MATERIAL DE CONSUMO	33.227.289,55	
3.3.90.33	PASSAGENS E DESPESAS COM LOCOMOCAO	1.589.796,41	
3.3.90.37	SERVICOS DE LIMPEZA,VIGIL.E OUTROS-PES.JURID	45.913,62	
3.3.90.39	OUTROS SERVICOS DE TERCEIROS-PESSOA JURIDICA	207.493.038,79	
3.3.90.50	SERVICOS DE UTILIDADE PUBLICA	105.006.682,80	
3.3.90.92	DESPESAS DE EXERCICIOS ANTERIORES	412.238,55	
<b>4.0.00.00</b>	<b>DESPESAS DE CAPITAL</b>		<b>1.158.778,69</b>
<b>4.4.00.00</b>	<b>INVESTIMENTOS</b>		<b>1.158.778,69</b>
4.4.90.00	<b>APLICACOES DIRETAS</b>	<b>1.158.778,69</b>	
4.4.90.52	EQUIPAMENTOS E MATERIAL PERMANENTE	1.158.778,69	
	<b>TOTAL</b>		<b>915.007.997,74</b>
<b>UNIDADE ORÇAMENTÁRIA:- 38.004 COORD.UNID.PRISIONAIS REG.V.PARAIBA E LITORA</b>			
<b>CÓDIGO</b>	<b>ESPECIFICAÇÃO</b>	<b>ELEMENTO</b>	<b>CATEGORIA ECONÔMICA</b>
<b>3.0.00.00</b>	<b>DESPESAS CORRENTES</b>		<b>411.000.008,95</b>
<b>3.1.00.00</b>	<b>PESSOAL E ENCARGOS SOCIAIS</b>		<b>270.766.298,18</b>
3.1.90.00	<b>APLICACOES DIRETAS</b>	<b>224.303.390,76</b>	
3.1.90.07	CONTRIBUICAO ENTIDADES FECHADAS PREVIDENCIA	93,71	
3.1.90.11	VENCIMENTOS E VANTAGENS FIXAS-PESSOAL CIVIL	223.210.428,29	
3.1.90.49	AUXILIO TRANSPORTE	1.092.868,76	
3.1.91.00	<b>APLICACOES DIRETAS-INTRA ORCAMENTARIA</b>	<b>46.462.907,42</b>	
3.1.91.13	OBRIGACOES PATRONAIS	46.462.907,42	
<b>3.3.00.00</b>	<b>OUTRAS DESPESAS CORRENTES</b>		<b>140.233.710,77</b>
3.3.90.00	<b>APLICACOES DIRETAS</b>	<b>140.233.710,77</b>	
3.3.90.14	DIARIAS-CIVIL	6.868.830,16	

**DEMONSTRATIVO DA DESPESA DA UNIDADE ORÇAMENTÁRIA DISCRIMINADA POR ELEMENTO  
CONSOLIDADO**

**ANEXO 2  
FOLHA 52**

<b>CÓDIGO</b>	<b>ESPECIFICAÇÃO</b>	<b>ELEMENTO</b>	<b>CATEGORIA ECONÔMICA</b>
3.3.90.30	MATERIAL DE CONSUMO	35.302.311,30	
3.3.90.33	PASSAGENS E DESPESAS COM LOCOMOCAO	602.216,22	
3.3.90.39	OUTROS SERVICOS DE TERCEIROS-PESSOA JURIDICA	59.682.402,21	
3.3.90.50	SERVICOS DE UTILIDADE PUBLICA	37.725.662,45	
3.3.90.92	DESPESAS DE EXERCICIOS ANTERIORES	52.288,43	
<b>4.0.00.00</b>	<b>DESPESAS DE CAPITAL</b>		<b>4.462.152,50</b>
<b>4.4.00.00</b>	<b>INVESTIMENTOS</b>		<b>4.462.152,50</b>
4.4.90.00	<b>APLICACOES DIRETAS</b>	<b>4.462.152,50</b>	
4.4.90.51	OBRAS E INSTALACOES	1.822.559,13	
4.4.90.52	EQUIPAMENTOS E MATERIAL PERMANENTE	2.639.593,37	
	<b>TOTAL</b>		<b>415.462.161,45</b>
<b>UNIDADE ORÇAMENTÁRIA:- 38.005</b>	<b>COORD.UNID.PRISIONAIS REG.CENTRAL DO ESTADO</b>		
<b>CÓDIGO</b>	<b>ESPECIFICAÇÃO</b>	<b>ELEMENTO</b>	<b>CATEGORIA ECONÔMICA</b>
<b>3.0.00.00</b>	<b>DESPESAS CORRENTES</b>		<b>622.753.814,93</b>
<b>3.1.00.00</b>	<b>PESSOAL E ENCARGOS SOCIAIS</b>		<b>458.042.714,23</b>
3.1.90.00	<b>APLICACOES DIRETAS</b>	<b>379.121.650,93</b>	
3.1.90.08	OUTROS BENEF.ASSIST.DO SERVIDOR E DO MILITAR	88,18	
3.1.90.11	VENCIMENTOS E VANTAGENS FIXAS-PESSOAL CIVIL	376.105.145,69	
3.1.90.49	AUXILIO TRANSPORTE	3.016.417,06	
3.1.91.00	<b>APLICACOES DIRETAS-INTRA ORCAMENTARIA</b>	<b>78.921.063,30</b>	
3.1.91.13	OBRIGACOES PATRONAIS	78.921.063,30	
<b>3.3.00.00</b>	<b>OUTRAS DESPESAS CORRENTES</b>		<b>164.711.100,70</b>
3.3.90.00	<b>APLICACOES DIRETAS</b>	<b>164.711.100,70</b>	
3.3.90.14	DIARIAS-CIVIL	8.858.145,54	
3.3.90.30	MATERIAL DE CONSUMO	83.724.846,11	
3.3.90.33	PASSAGENS E DESPESAS COM LOCOMOCAO	1.804.466,02	
3.3.90.37	SERVICOS DE LIMPEZA,VIGIL.E OUTROS-PES.JURID	57.932,52	
3.3.90.39	OUTROS SERVICOS DE TERCEIROS-PESSOA JURIDICA	37.343.799,42	
3.3.90.47	OBRIGACOES TRIBUTARIAS E CONTRIBUTIVAS	7.018,62	
3.3.90.50	SERVICOS DE UTILIDADE PUBLICA	32.893.026,29	
3.3.90.92	DESPESAS DE EXERCICIOS ANTERIORES	21.866,18	
<b>4.0.00.00</b>	<b>DESPESAS DE CAPITAL</b>		<b>8.493.234,71</b>
<b>4.4.00.00</b>	<b>INVESTIMENTOS</b>		<b>8.493.234,71</b>
4.4.90.00	<b>APLICACOES DIRETAS</b>	<b>8.493.234,71</b>	
4.4.90.51	OBRAS E INSTALACOES	3.063.872,06	
4.4.90.52	EQUIPAMENTOS E MATERIAL PERMANENTE	5.429.362,65	
	<b>TOTAL</b>		<b>631.247.049,64</b>
<b>UNIDADE ORÇAMENTÁRIA:- 38.006</b>	<b>COORD.UNID.PRISIONAIS REG.NOROESTE DO ESTADO</b>		
<b>CÓDIGO</b>	<b>ESPECIFICAÇÃO</b>	<b>ELEMENTO</b>	<b>CATEGORIA ECONÔMICA</b>
<b>3.0.00.00</b>	<b>DESPESAS CORRENTES</b>		<b>754.512.115,10</b>
<b>3.1.00.00</b>	<b>PESSOAL E ENCARGOS SOCIAIS</b>		<b>590.852.841,80</b>
3.1.90.00	<b>APLICACOES DIRETAS</b>	<b>488.840.622,76</b>	
3.1.90.08	OUTROS BENEF.ASSIST.DO SERVIDOR E DO MILITAR	44,09	
3.1.90.11	VENCIMENTOS E VANTAGENS FIXAS-PESSOAL CIVIL	486.488.362,01	
3.1.90.49	AUXILIO TRANSPORTE	2.352.216,66	
3.1.91.00	<b>APLICACOES DIRETAS-INTRA ORCAMENTARIA</b>	<b>102.012.219,04</b>	
3.1.91.13	OBRIGACOES PATRONAIS	102.012.219,04	
<b>3.3.00.00</b>	<b>OUTRAS DESPESAS CORRENTES</b>		<b>163.659.273,30</b>
3.3.90.00	<b>APLICACOES DIRETAS</b>	<b>163.659.273,30</b>	
3.3.90.14	DIARIAS-CIVIL	12.199.391,79	
3.3.90.30	MATERIAL DE CONSUMO	114.115.529,91	
3.3.90.33	PASSAGENS E DESPESAS COM LOCOMOCAO	2.555.830,79	
3.3.90.37	SERVICOS DE LIMPEZA,VIGIL.E OUTROS-PES.JURID	46.586,50	
3.3.90.39	OUTROS SERVICOS DE TERCEIROS-PESSOA JURIDICA	10.798.459,39	
3.3.90.47	OBRIGACOES TRIBUTARIAS E CONTRIBUTIVAS	100.360,34	
3.3.90.50	SERVICOS DE UTILIDADE PUBLICA	23.670.908,71	
3.3.90.92	DESPESAS DE EXERCICIOS ANTERIORES	172.205,87	
<b>4.0.00.00</b>	<b>DESPESAS DE CAPITAL</b>		<b>11.424.467,94</b>
<b>4.4.00.00</b>	<b>INVESTIMENTOS</b>		<b>11.424.467,94</b>
4.4.90.00	<b>APLICACOES DIRETAS</b>	<b>11.424.467,94</b>	
4.4.90.51	OBRAS E INSTALACOES	4.040.345,24	

**DEMONSTRATIVO DA DESPESA DA UNIDADE ORÇAMENTÁRIA DISCRIMINADA POR ELEMENTO  
CONSOLIDADO**

**ANEXO 2  
FOLHA 53**

<b>CÓDIGO</b>	<b>ESPECIFICAÇÃO</b>	<b>ELEMENTO</b>	<b>CATEGORIA ECONÔMICA</b>
4.4.90.52	EQUIPAMENTOS E MATERIAL PERMANENTE	7.384.122,70	
	<b>TOTAL</b>		<b>765.936.583,04</b>
<b>UNIDADE ORÇAMENTÁRIA:- 38.007 COORD.UNID.PRISIONAIS DA REG.OESTE DO ESTADO</b>			
<b>CÓDIGO</b>	<b>ESPECIFICAÇÃO</b>	<b>ELEMENTO</b>	<b>CATEGORIA ECONÔMICA</b>
<b>3.0.00.00</b>	<b>DESPESAS CORRENTES</b>		<b>839.167.891,10</b>
<b>3.1.00.00</b>	<b>PESSOAL E ENCARGOS SOCIAIS</b>		<b>666.773.271,20</b>
3.1.90.00	<b>APLICACOES DIRETAS</b>	<b>551.226.984,32</b>	
3.1.90.08	OUTROS BENEF.ASSIST.DO SERVIDOR E DO MILITAR	75,16	
3.1.90.11	VENCIMENTOS E VANTAGENS FIXAS-PESSOAL CIVIL	549.984.248,50	
3.1.90.49	AUXILIO TRANSPORTE	1.242.660,66	
3.1.91.00	<b>APLICACOES DIRETAS-INTRA ORCAMENTARIA</b>	<b>115.546.286,88</b>	
3.1.91.13	OBRIGACOES PATRONAIS	115.546.286,88	
<b>3.3.00.00</b>	<b>OUTRAS DESPESAS CORRENTES</b>		<b>172.394.619,90</b>
3.3.90.00	<b>APLICACOES DIRETAS</b>	<b>172.394.619,90</b>	
3.3.90.14	DIARIAS-CIVIL	13.249.235,14	
3.3.90.30	MATERIAL DE CONSUMO	124.869.965,26	
3.3.90.33	PASSAGENS E DESPESAS COM LOCOMOCAO	3.266.240,12	
3.3.90.37	SERVICOS DE LIMPEZA,VIGIL.E OUTROS-PES.JURID	50.266,58	
3.3.90.39	OUTROS SERVICOS DE TERCEIROS-PESSOA JURIDICA	7.682.632,66	
3.3.90.47	OBRIGACOES TRIBUTARIAS E CONTRIBUTIVAS	21.645,37	
3.3.90.50	SERVICOS DE UTILIDADE PUBLICA	23.252.277,25	
3.3.90.92	DESPESAS DE EXERCICIOS ANTERIORES	2.357,52	
<b>4.0.00.00</b>	<b>DESPESAS DE CAPITAL</b>		<b>10.450.938,49</b>
<b>4.4.00.00</b>	<b>INVESTIMENTOS</b>		<b>10.450.938,49</b>
4.4.90.00	<b>APLICACOES DIRETAS</b>	<b>10.450.938,49</b>	
4.4.90.51	OBRAS E INSTALACOES	1.115.184,96	
4.4.90.52	EQUIPAMENTOS E MATERIAL PERMANENTE	9.335.753,53	
	<b>TOTAL</b>		<b>849.618.829,59</b>
<b>UNIDADE ORÇAMENTÁRIA:- 38.008 COORDENADORIA DE SAUDE DO SIST.PENITENCIARIO</b>			
<b>CÓDIGO</b>	<b>ESPECIFICAÇÃO</b>	<b>ELEMENTO</b>	<b>CATEGORIA ECONÔMICA</b>
<b>3.0.00.00</b>	<b>DESPESAS CORRENTES</b>		<b>88.569.178,77</b>
<b>3.1.00.00</b>	<b>PESSOAL E ENCARGOS SOCIAIS</b>		<b>61.974.414,68</b>
3.1.90.00	<b>APLICACOES DIRETAS</b>	<b>51.961.585,10</b>	
3.1.90.07	CONTRIBUICAO ENTIDADES FECHADAS PREVIDENCIA	33,54	
3.1.90.11	VENCIMENTOS E VANTAGENS FIXAS-PESSOAL CIVIL	51.552.361,57	
3.1.90.49	AUXILIO TRANSPORTE	409.189,99	
3.1.91.00	<b>APLICACOES DIRETAS-INTRA ORCAMENTARIA</b>	<b>10.012.829,58</b>	
3.1.91.13	OBRIGACOES PATRONAIS	10.012.829,58	
<b>3.3.00.00</b>	<b>OUTRAS DESPESAS CORRENTES</b>		<b>26.594.764,09</b>
3.3.90.00	<b>APLICACOES DIRETAS</b>	<b>26.594.764,09</b>	
3.3.90.14	DIARIAS-CIVIL	1.015.495,36	
3.3.90.30	MATERIAL DE CONSUMO	11.992.054,14	
3.3.90.33	PASSAGENS E DESPESAS COM LOCOMOCAO	90.555,31	
3.3.90.37	SERVICOS DE LIMPEZA,VIGIL.E OUTROS-PES.JURID	9.145,00	
3.3.90.39	OUTROS SERVICOS DE TERCEIROS-PESSOA JURIDICA	11.069.444,40	
3.3.90.50	SERVICOS DE UTILIDADE PUBLICA	2.295.760,31	
3.3.90.92	DESPESAS DE EXERCICIOS ANTERIORES	122.309,57	
<b>4.0.00.00</b>	<b>DESPESAS DE CAPITAL</b>		<b>6.827.469,30</b>
<b>4.4.00.00</b>	<b>INVESTIMENTOS</b>		<b>6.827.469,30</b>
4.4.90.00	<b>APLICACOES DIRETAS</b>	<b>6.827.469,30</b>	
4.4.90.52	EQUIPAMENTOS E MATERIAL PERMANENTE	6.827.469,30	
	<b>TOTAL</b>		<b>95.396.648,07</b>
<b>UNIDADE ORÇAMENTÁRIA:- 38.009 COORD.DE REINTEGRACAO SOCIAL E CIDADANIA</b>			
<b>CÓDIGO</b>	<b>ESPECIFICAÇÃO</b>	<b>ELEMENTO</b>	<b>CATEGORIA ECONÔMICA</b>
<b>3.0.00.00</b>	<b>DESPESAS CORRENTES</b>		<b>21.923.341,14</b>
<b>3.1.00.00</b>	<b>PESSOAL E ENCARGOS SOCIAIS</b>		<b>10.136.284,67</b>
3.1.90.00	<b>APLICACOES DIRETAS</b>	<b>8.506.864,07</b>	
3.1.90.11	VENCIMENTOS E VANTAGENS FIXAS-PESSOAL CIVIL	8.230.972,05	
3.1.90.49	AUXILIO TRANSPORTE	275.892,02	
3.1.91.00	<b>APLICACOES DIRETAS-INTRA ORCAMENTARIA</b>	<b>1.629.420,60</b>	

**DEMONSTRATIVO DA DESPESA DA UNIDADE ORÇAMENTÁRIA DISCRIMINADA POR ELEMENTO  
CONSOLIDADO**

ANEXO 2  
FOLHA 54

CÓDIGO	ESPECIFICAÇÃO	ELEMENTO	CATEGORIA ECONÔMICA
3.1.91.13	OBRIGACOES PATRONAIS	1.629.420,60	
<b>3.3.00.00</b>	<b>OUTRAS DESPESAS CORRENTES</b>		<b>11.787.056,47</b>
3.3.90.00	<b>APLICACOES DIRETAS</b>	<b>11.787.056,47</b>	
3.3.90.14	DIARIAS-CIVIL	496.798,57	
3.3.90.30	MATERIAL DE CONSUMO	1.436.255,55	
3.3.90.33	PASSAGENS E DESPESAS COM LOCOMOCAO	477.951,37	
3.3.90.36	OUTROS SERVICOS DE TERCEIROS-PESSOA FISICA	94.769,59	
3.3.90.37	SERVICOS DE LIMPEZA,VIGIL.E OUTROS-PES.JURID	1.296.176,92	
3.3.90.39	OUTROS SERVICOS DE TERCEIROS-PESSOA JURIDICA	6.935.800,37	
3.3.90.50	SERVICOS DE UTILIDADE PUBLICA	933.435,21	
3.3.90.92	DESPESAS DE EXERCICIOS ANTERIORES	95.887,21	
3.3.90.93	INDENIZACOES E RESTITUICOES	19.981,68	
<b>4.0.00.00</b>	<b>DESPESAS DE CAPITAL</b>		<b>67.586,17</b>
<b>4.4.00.00</b>	<b>INVESTIMENTOS</b>		<b>67.586,17</b>
4.4.90.00	<b>APLICACOES DIRETAS</b>	<b>67.586,17</b>	
4.4.90.52	EQUIPAMENTOS E MATERIAL PERMANENTE	67.586,17	
		<b>TOTAL</b>	<b>21.990.927,31</b>
<b>ÓRGÃO:-</b>	<b>38.045</b>	<b>FUND.PROF.DR.MANOEL PEDRO PIMENTEL-FUNAP</b>	
<b>UNIDADE ORÇAMENTÁRIA:-</b>	<b>38.045</b>	<b>FUND.PROF.DR.MANOEL PEDRO PIMENTEL-FUNAP</b>	
CÓDIGO	ESPECIFICAÇÃO	ELEMENTO	CATEGORIA ECONÔMICA
<b>3.0.00.00</b>	<b>DESPESAS CORRENTES</b>		<b>56.439.985,29</b>
<b>3.1.00.00</b>	<b>PESSOAL E ENCARGOS SOCIAIS</b>		<b>31.632.723,01</b>
3.1.90.00	<b>APLICACOES DIRETAS</b>	<b>31.632.723,01</b>	
3.1.90.07	CONTRIBUCAO ENTIDADES FECHADAS PREVIDENCIA	54.757,32	
3.1.90.11	VENCIMENTOS E VANTAGENS FIXAS-PESSOAL CIVIL	23.436.876,00	
3.1.90.13	OBRIGACOES PATRONAIS	8.120.364,58	
3.1.90.16	OUTRAS DESPESAS VARIÁVEIS-PESSOAL CIVIL	20.725,11	
<b>3.3.00.00</b>	<b>OUTRAS DESPESAS CORRENTES</b>		<b>24.807.262,28</b>
3.3.90.00	<b>APLICACOES DIRETAS</b>	<b>24.807.262,28</b>	
3.3.90.14	DIARIAS-CIVIL	937.934,18	
3.3.90.30	MATERIAL DE CONSUMO	4.422.873,51	
3.3.90.33	PASSAGENS E DESPESAS COM LOCOMOCAO	612.871,82	
3.3.90.35	SERVICOS DE CONSULTORIA	367.108,10	
3.3.90.36	OUTROS SERVICOS DE TERCEIROS-PESSOA FISICA	8.140.059,32	
3.3.90.37	SERVICOS DE LIMPEZA,VIGIL.E OUTROS-PES.JURID	270.968,48	
3.3.90.39	OUTROS SERVICOS DE TERCEIROS-PESSOA JURIDICA	8.699.665,50	
3.3.90.47	OBRIGACOES TRIBUTARIAS E CONTRIBUTIVAS	236.257,05	
3.3.90.50	SERVICOS DE UTILIDADE PUBLICA	353.801,80	
3.3.90.92	DESPESAS DE EXERCICIOS ANTERIORES	765.722,52	
<b>4.0.00.00</b>	<b>DESPESAS DE CAPITAL</b>		<b>1.265.056,38</b>
<b>4.4.00.00</b>	<b>INVESTIMENTOS</b>		<b>1.265.056,38</b>
4.4.90.00	<b>APLICACOES DIRETAS</b>	<b>1.265.056,38</b>	
4.4.90.52	EQUIPAMENTOS E MATERIAL PERMANENTE	1.265.056,38	
		<b>TOTAL</b>	<b>57.705.041,67</b>
<b>ÓRGÃO:-</b>	<b>39.000</b>	<b>SECRETARIA DE SANEAMENTO E RECURSOS HIDRICOS</b>	
<b>UNIDADE ORÇAMENTÁRIA:-</b>	<b>39.001</b>	<b>SECRETARIA DE SANEAMENTO E RECURSOS HIDRICOS</b>	
CÓDIGO	ESPECIFICAÇÃO	ELEMENTO	CATEGORIA ECONÔMICA
<b>3.0.00.00</b>	<b>DESPESAS CORRENTES</b>		<b>298.676.440,96</b>
<b>3.1.00.00</b>	<b>PESSOAL E ENCARGOS SOCIAIS</b>		<b>265.504.511,22</b>
3.1.90.00	<b>APLICACOES DIRETAS</b>	<b>220.007.378,16</b>	
3.1.90.01	APOSEN.DO RPPS,RESER.RENUM.E REF.DO MILITAR	212.690.344,89	
3.1.90.07	CONTRIBUCAO ENTIDADES FECHADAS PREVIDENCIA	3.207,75	
3.1.90.11	VENCIMENTOS E VANTAGENS FIXAS-PESSOAL CIVIL	6.299.668,37	
3.1.90.13	OBRIGACOES PATRONAIS	961.628,69	
3.1.90.49	AUXILIO TRANSPORTE	52.528,46	
3.1.91.00	<b>APLICACOES DIRETAS-INTRA ORCAMENTARIA</b>	<b>45.497.133,06</b>	
3.1.91.13	OBRIGACOES PATRONAIS	45.497.133,06	
<b>3.3.00.00</b>	<b>OUTRAS DESPESAS CORRENTES</b>		<b>33.171.929,74</b>
3.3.60.00	<b>TRANSF.A INST.PRIVADAS COM FINS LUCRATIVOS</b>	<b>11.543.227,00</b>	
3.3.60.45	SUBVENCOES ECONOMICAS	11.543.227,00	
3.3.90.00	<b>APLICACOES DIRETAS</b>	<b>21.506.154,42</b>	

**DEMONSTRATIVO DA DESPESA DA UNIDADE ORÇAMENTÁRIA DISCRIMINADA POR ELEMENTO  
CONSOLIDADO**

**ANEXO 2  
FOLHA 55**

<b>CÓDIGO</b>	<b>ESPECIFICAÇÃO</b>	<b>ELEMENTO</b>	<b>CATEGORIA ECONÔMICA</b>
3.3.90.08	OUTROS BENEFICIOS ASSISTENCIAIS	103.499,29	
3.3.90.14	DIARIAS-CIVIL	58.272,89	
3.3.90.30	MATERIAL DE CONSUMO	35.053,37	
3.3.90.33	PASSAGENS E DESPESAS COM LOCOMOCAO	685.722,06	
3.3.90.37	SERVICOS DE LIMPEZA,VIGIL.E OUTROS-PES.JURID	64.219,12	
3.3.90.39	OUTROS SERVICOS DE TERCEIROS-PESSOA JURIDICA	2.930.314,17	
3.3.90.47	OBRIGACOES TRIBUTARIAS E CONTRIBUTIVAS	16.498.317,12	
3.3.90.50	SERVICOS DE UTILIDADE PUBLICA	6.000,00	
3.3.90.92	DESPESAS DE EXERCICIOS ANTERIORES	53.745,69	
3.3.90.93	INDENIZACOES E RESTITUICOES	673.040,71	
3.3.90.96	RESSARC.DE DESPESAS DE PESSOAL REQUISITADO	397.970,00	
3.3.91.00	<b>APLICACOES DIRETAS-INTRA ORCAMENTARIAS</b>	<b>122.548,32</b>	
3.3.91.39	OUT SERV DE TERC-PJ INTRA ORCAMENTARIAS	122.548,32	
<b>4.0.00.00</b>	<b>DESPESAS DE CAPITAL</b>		<b>413.285.954,75</b>
<b>4.4.00.00</b>	<b>INVESTIMENTOS</b>		<b>413.285.954,75</b>
4.4.40.00	<b>TRANSFERENCIAS A MUNICIPIOS</b>	<b>5.215.109,43</b>	
4.4.40.51	OBRAS E INSTALACOES	5.215.109,43	
4.4.90.00	<b>APLICACOES DIRETAS</b>	<b>408.070.845,32</b>	
4.4.90.35	SERVICOS DE CONSULTORIA	1.560.604,17	
4.4.90.42	AUXILIOS	337.711.940,08	
4.4.90.51	OBRAS E INSTALACOES	57.927.470,72	
4.4.90.52	EQUIPAMENTOS E MATERIAL PERMANENTE	245.727,54	
4.4.90.92	DESPESAS DE EXERCICIOS ANTERIORES	10.402.969,40	
4.4.90.93	INDENIZACOES E RESTITUICOES	222.133,41	
	<b>TOTAL</b>		<b>711.962.395,71</b>
<b>ÓRGÃO:-</b>	<b>39.055</b>	<b>DEPTO.DE AGUAS E ENERGIA ELETRICA-DAEE</b>	
<b>UNIDADE ORÇAMENTÁRIA:-</b>	<b>39.055</b>	<b>DEPTO.DE AGUAS E ENERGIA ELETRICA-DAEE</b>	
<b>CÓDIGO</b>	<b>ESPECIFICAÇÃO</b>	<b>ELEMENTO</b>	<b>CATEGORIA ECONÔMICA</b>
<b>3.0.00.00</b>	<b>DESPESAS CORRENTES</b>		<b>498.091.325,51</b>
<b>3.1.00.00</b>	<b>PESSOAL E ENCARGOS SOCIAIS</b>		<b>250.338.593,29</b>
3.1.90.00	<b>APLICACOES DIRETAS</b>	<b>213.830.615,21</b>	
3.1.90.01	APOSEN.DO RPPS,RESER.RENUM.E REF.DO MILITAR	38.948.388,27	
3.1.90.07	CONTRIBUICAO ENTIDADES FECHADAS PREVIDENCIA	1.908.730,32	
3.1.90.11	VENCIMENTOS E VANTAGENS FIXAS-PESSOA CIVIL	133.732.750,00	
3.1.90.13	OBRIGACOES PATRONAIS	38.323.694,93	
3.1.90.16	OUTRAS DESPESAS VARIAVEIS-PESSOA CIVIL	913.855,55	
3.1.90.49	AUXILIO TRANSPORTE	3.196,14	
3.1.91.00	<b>APLICACOES DIRETAS-INTRA ORCAMENTARIA</b>	<b>36.507.978,08</b>	
3.1.91.13	OBRIGACOES PATRONAIS	36.507.978,08	
<b>3.2.00.00</b>	<b>JUROS E ENCARGOS DA DIVIDA</b>		<b>19.823.081,67</b>
3.2.90.00	<b>APLICACOES DIRETAS</b>	<b>19.823.081,67</b>	
3.2.90.21	JUROS SOBRE A DIVIDA POR CONTRATO	13.946.131,66	
3.2.90.22	OUTROS ENCARGOS SOBRE A DIVIDA POR CONTRATO	5.876.950,01	
<b>3.3.00.00</b>	<b>OUTRAS DESPESAS CORRENTES</b>		<b>227.929.650,55</b>
3.3.90.00	<b>APLICACOES DIRETAS</b>	<b>227.862.691,03</b>	
3.3.90.08	OUTROS BENEFICIOS ASSISTENCIAIS	73.846,00	
3.3.90.14	DIARIAS-CIVIL	544.534,22	
3.3.90.30	MATERIAL DE CONSUMO	1.967.137,92	
3.3.90.33	PASSAGENS E DESPESAS COM LOCOMOCAO	1.179.711,09	
3.3.90.36	OUTROS SERVICOS DE TERCEIROS-PESSOA FISICA	228.833,54	
3.3.90.37	SERVICOS DE LIMPEZA,VIGIL.E OUTROS-PES.JURID	10.156.586,56	
3.3.90.39	OUTROS SERVICOS DE TERCEIROS-PESSOA JURIDICA	191.026.552,53	
3.3.90.41	CONTRIBUICOES	12.130.999,85	
3.3.90.47	OBRIGACOES TRIBUTARIAS E CONTRIBUTIVAS	65.153,42	
3.3.90.50	SERVICOS DE UTILIDADE PUBLICA	4.263.995,00	
3.3.90.92	DESPESAS DE EXERCICIOS ANTERIORES	5.477.713,68	
3.3.90.93	INDENIZACOES E RESTITUICOES	747.627,22	
3.3.91.00	<b>APLICACOES DIRETAS-INTRA ORCAMENTARIAS</b>	<b>66.959,52</b>	
3.3.91.39	OUT SERV DE TERC-PJ INTRA ORCAMENTARIAS	66.959,52	
<b>4.0.00.00</b>	<b>DESPESAS DE CAPITAL</b>		<b>295.267.290,46</b>
<b>4.4.00.00</b>	<b>INVESTIMENTOS</b>		<b>216.737.320,81</b>

**DEMONSTRATIVO DA DESPESA DA UNIDADE ORÇAMENTÁRIA DISCRIMINADA POR ELEMENTO  
CONSOLIDADO**

ANEXO 2  
FOLHA 56

CÓDIGO	ESPECIFICAÇÃO	ELEMENTO	CATEGORIA ECONÔMICA
4.4.40.00	TRANSFERENCIAS A MUNICIPIOS	9.300.515,34	
4.4.40.51	OBRAS E INSTALACOES	9.300.515,34	
4.4.90.00	APLICACOES DIRETAS	207.436.805,47	
4.4.90.35	SERVICOS DE CONSULTORIA	3.893.926,19	
4.4.90.51	OBRAS E INSTALACOES	196.104.098,64	
4.4.90.52	EQUIPAMENTOS E MATERIAL PERMANENTE	1.258.041,84	
4.4.90.92	DESPESAS DE EXERCICIOS ANTERIORES	6.180.738,80	
<b>4.6.00.00</b>	<b>AMORTIZACAO DE DIVIDA</b>		<b>78.529.969,65</b>
4.6.90.00	APLICACOES DIRETAS	78.529.969,65	
4.6.90.71	PRINCIPAL DA DIVIDA CONTRATUAL RESGATADA	78.529.969,65	
		<b>TOTAL</b>	<b>793.358.615,97</b>
ÓRGÃO:-	40.000	PROCURADORIA GERAL DO ESTADO	
UNIDADE ORÇAMENTÁRIA:-	40.001	PROCURADORIA GERAL DO ESTADO	
CÓDIGO	ESPECIFICAÇÃO	ELEMENTO	CATEGORIA ECONÔMICA
<b>3.0.00.00</b>	<b>DESPESAS CORRENTES</b>		<b>1.551.281.871,60</b>
<b>3.1.00.00</b>	<b>PESSOAL E ENCARGOS SOCIAIS</b>		<b>648.999.624,23</b>
3.1.90.00	APLICACOES DIRETAS	377.111.749,21	
3.1.90.07	CONTRIBUICAO ENTIDADES FECHADAS PREVIDENCIA	1.377.410,29	
3.1.90.11	VENCIMENTOS E VANTAGENS FIXAS-PESSOAL CIVIL	147.416.878,41	
3.1.90.13	OBRIGACOES PATRONAIS	952.436,35	
3.1.90.16	OUTRAS DESPESAS VARIÁVEIS-PESSOAL CIVIL	226.677.365,94	
3.1.90.49	AUXILIO TRANSPORTE	687.658,22	
3.1.91.00	APLICACOES DIRETAS-INTRA ORCAMENTARIA	271.887.875,02	
3.1.91.13	OBRIGACOES PATRONAIS	271.887.875,02	
<b>3.3.00.00</b>	<b>OUTRAS DESPESAS CORRENTES</b>		<b>902.282.247,37</b>
3.3.90.00	APLICACOES DIRETAS	901.094.421,01	
3.3.90.08	OUTROS BENEFICIOS ASSISTENCIAIS	115.255,20	
3.3.90.14	DIARIAS-CIVIL	250.771,76	
3.3.90.30	MATERIAL DE CONSUMO	1.121.355,88	
3.3.90.33	PASSAGENS E DESPESAS COM LOCOMOÇÃO	2.065.924,41	
3.3.90.35	SERVICOS DE CONSULTORIA	2.081.929,58	
3.3.90.36	OUTROS SERVICOS DE TERCEIROS-PESSOA FISICA	6.826.516,59	
3.3.90.37	SERVICOS DE LIMPEZA, VIGIL.E OUTROS-PES.JURID	4.159.272,04	
3.3.90.39	OUTROS SERVICOS DE TERCEIROS-PESSOA JURIDICA	55.785.156,70	
3.3.90.47	OBRIGACOES TRIBUTARIAS E CONTRIBUTIVAS	15.085.292,00	
3.3.90.50	SERVICOS DE UTILIDADE PUBLICA	2.128.881,84	
3.3.90.91	SENTENCAS JUDICIAIS	799.999.999,18	
3.3.90.92	DESPESAS DE EXERCICIOS ANTERIORES	5.712.907,46	
3.3.90.93	INDENIZACOES E RESTITUICOES	5.761.158,37	
3.3.91.00	APLICACOES DIRETAS-INTRA ORCAMENTARIAS	1.187.826,36	
3.3.91.39	OUT SERV DE TERC-PJ INTRA ORCAMENTARIAS	1.187.826,36	
<b>4.0.00.00</b>	<b>DESPESAS DE CAPITAL</b>		<b>900.000,00</b>
<b>4.4.00.00</b>	<b>INVESTIMENTOS</b>		<b>900.000,00</b>
4.4.90.00	APLICACOES DIRETAS	900.000,00	
4.4.90.91	SENTENCAS JUDICIAIS	900.000,00	
		<b>TOTAL</b>	<b>1.552.181.871,60</b>
ÓRGÃO:-	41.000	SECRETARIA DE ESPORTE, LAZER E JUVENTUDE	
UNIDADE ORÇAMENTÁRIA:-	41.001	SECRETARIA DE ESPORTE, LAZER E JUVENTUDE	
CÓDIGO	ESPECIFICAÇÃO	ELEMENTO	CATEGORIA ECONÔMICA
<b>3.0.00.00</b>	<b>DESPESAS CORRENTES</b>		<b>120.471.383,04</b>
<b>3.1.00.00</b>	<b>PESSOAL E ENCARGOS SOCIAIS</b>		<b>38.365.872,46</b>
3.1.90.00	APLICACOES DIRETAS	24.670.918,72	
3.1.90.11	VENCIMENTOS E VANTAGENS FIXAS-PESSOAL CIVIL	23.074.463,78	
3.1.90.13	OBRIGACOES PATRONAIS	1.265.821,22	
3.1.90.49	AUXILIO TRANSPORTE	330.633,72	
3.1.91.00	APLICACOES DIRETAS-INTRA ORCAMENTARIA	13.694.953,74	
3.1.91.13	OBRIGACOES PATRONAIS	13.694.953,74	
<b>3.3.00.00</b>	<b>OUTRAS DESPESAS CORRENTES</b>		<b>82.105.510,58</b>
3.3.40.00	TRANSFERENCIAS A MUNICIPIOS	4.504.842,52	
3.3.40.30	MATERIAL DE CONSUMO	1.775.719,31	
3.3.40.39	OUTROS SERVICOS DE TERCEIROS-PESSOA JURIDICA	2.729.123,21	

**DEMONSTRATIVO DA DESPESA DA UNIDADE ORÇAMENTÁRIA DISCRIMINADA POR ELEMENTO  
CONSOLIDADO**

**ANEXO 2  
FOLHA 57**

<b>CÓDIGO</b>	<b>ESPECIFICAÇÃO</b>	<b>ELEMENTO</b>	<b>CATEGORIA ECONÔMICA</b>
3.3.50.00	<b>TRANSF.A INST.PRIVADAS SEM FINS LUCRATIVOS</b>	<b>244.974,50</b>	
3.3.50.39	OUTROS SERVICOS DE TERCEIROS- PESSOA JURIDIC	244.974,50	
3.3.90.00	<b>APLICACOES DIRETAS</b>	<b>77.290.934,72</b>	
3.3.90.08	OUTROS BENEFICIOS ASSISTENCIAIS	27.444,92	
3.3.90.14	DIARIAS-CIVIL	3.013.788,92	
3.3.90.30	MATERIAL DE CONSUMO	1.563.301,14	
3.3.90.31	PREMIACOES CULTURAIS ART.CIENT.DESPOR. OUTRA	1.191.263,00	
3.3.90.33	PASSAGENS E DESPESAS COM LOCOMOCAO	2.068.888,13	
3.3.90.36	OUTROS SERVICOS DE TERCEIROS-PESSOA FISICA	8.979.663,28	
3.3.90.37	SERVICOS DE LIMPEZA,VIGIL.E OUTROS-PES.JURID	13.192.918,55	
3.3.90.39	OUTROS SERVICOS DE TERCEIROS-PESSOA JURIDICA	37.296.093,16	
3.3.90.47	OBRIGACOES TRIBUTARIAS E CONTRIBUTIVAS	2.143.615,16	
3.3.90.48	OUTROS AUXILIOS FINANCEIROS A PES.FISICAS	3.907.260,00	
3.3.90.50	SERVICOS DE UTILIDADE PUBLICA	3.407.931,83	
3.3.90.92	DESPESAS DE EXERCICIOS ANTERIORES	48.766,63	
3.3.90.96	RESSARC.DE DESPESAS DE PESSOAL REQUISITADO	450.000,00	
3.3.91.00	<b>APLICACOES DIRETAS-INTRA ORCAMENTARIAS</b>	<b>64.758,84</b>	
3.3.91.39	OUT SERV DE TERC-PJ INTRA ORCAMENTARIAS	64.758,84	
<b>4.0.00.00</b>	<b>DESPESAS DE CAPITAL</b>		<b>30.214.970,23</b>
<b>4.4.00.00</b>	<b>INVESTIMENTOS</b>		<b>30.214.970,23</b>
4.4.40.00	<b>TRANSFERENCIAS A MUNICIPIOS</b>	<b>2.360.000,00</b>	
4.4.40.51	OBRAS E INSTALACOES	1.870.000,00	
4.4.40.52	EQUIPAMENTOS E MATERIAL PERMANENTE	490.000,00	
4.4.90.00	<b>APLICACOES DIRETAS</b>	<b>27.854.970,23</b>	
4.4.90.51	OBRAS E INSTALACOES	26.184.141,43	
4.4.90.52	EQUIPAMENTOS E MATERIAL PERMANENTE	1.670.828,80	
	<b>TOTAL</b>		<b>150.686.353,27</b>
<b>ÓRGÃO:-</b>	<b>42.000</b>	<b>DEFENSORIA PUBLICA DO ESTADO</b>	
<b>UNIDADE ORÇAMENTÁRIA:-</b>	<b>42.001</b>	<b>DEFENSORIA PUBLICA DO ESTADO</b>	
<b>CÓDIGO</b>	<b>ESPECIFICAÇÃO</b>	<b>ELEMENTO</b>	<b>CATEGORIA ECONÔMICA</b>
<b>3.0.00.00</b>	<b>DESPESAS CORRENTES</b>		<b>771.002.023,02</b>
<b>3.1.00.00</b>	<b>PESSOAL E ENCARGOS SOCIAIS</b>		<b>387.045.466,40</b>
3.1.90.00	<b>APLICACOES DIRETAS</b>	<b>334.771.637,84</b>	
3.1.90.07	CONTRIBUICAO ENTIDADES FECHADAS PREVIDENCIA	143.708,10	
3.1.90.11	VENCIMENTOS E VANTAGENS FIXAS-PESSOAL CIVIL	330.251.661,63	
3.1.90.13	OBRIGACOES PATRONAIS	1.918.138,31	
3.1.90.49	AUXILIO TRANSPORTE	2.458.129,80	
3.1.91.00	<b>APLICACOES DIRETAS-INTRA ORCAMENTARIA</b>	<b>52.273.828,56</b>	
3.1.91.13	OBRIGACOES PATRONAIS	52.273.828,56	
<b>3.3.00.00</b>	<b>OUTRAS DESPESAS CORRENTES</b>		<b>383.956.556,62</b>
3.3.40.00	<b>TRANSFERENCIAS A MUNICIPIOS</b>	<b>70.126,53</b>	
3.3.40.39	OUTROS SERVICOS DE TERCEIROS-PESSOA JURIDICA	70.126,53	
3.3.50.00	<b>TRANSF.A INST.PRIVADAS SEM FINS LUCRATIVOS</b>	<b>4.946.929,17</b>	
3.3.50.39	OUTROS SERVICOS DE TERCEIROS- PESSOA JURIDIC	4.946.929,17	
3.3.90.00	<b>APLICACOES DIRETAS</b>	<b>378.539.148,28</b>	
3.3.90.14	DIARIAS-CIVIL	2.547.775,23	
3.3.90.30	MATERIAL DE CONSUMO	1.114.788,45	
3.3.90.33	PASSAGENS E DESPESAS COM LOCOMOCAO	2.916.072,08	
3.3.90.35	SERVICOS DE CONSULTORIA	1.303.551,56	
3.3.90.36	OUTROS SERVICOS DE TERCEIROS-PESSOA FISICA	259.873.053,78	
3.3.90.37	SERVICOS DE LIMPEZA,VIGIL.E OUTROS-PES.JURID	22.639.854,55	
3.3.90.39	OUTROS SERVICOS DE TERCEIROS-PESSOA JURIDICA	41.027.204,53	
3.3.90.41	CONTRIBUICOES	19.779.273,38	
3.3.90.46	AUXILIO ALIMENTACAO	10.538.109,22	
3.3.90.47	OBRIGACOES TRIBUTARIAS E CONTRIBUTIVAS	8.747.944,22	
3.3.90.50	SERVICOS DE UTILIDADE PUBLICA	4.982.831,94	
3.3.90.92	DESPESAS DE EXERCICIOS ANTERIORES	131.365,88	
3.3.90.93	INDENIZACOES E RESTITUICOES	2.937.323,46	
3.3.91.00	<b>APLICACOES DIRETAS-INTRA ORCAMENTARIAS</b>	<b>400.352,64</b>	
3.3.91.39	OUT SERV DE TERC-PJ INTRA ORCAMENTARIAS	400.352,64	
<b>4.0.00.00</b>	<b>DESPESAS DE CAPITAL</b>		<b>161.428,00</b>



**DEMONSTRATIVO DA DESPESA DA UNIDADE ORÇAMENTÁRIA DISCRIMINADA POR ELEMENTO  
CONSOLIDADO**

ANEXO 2  
FOLHA 58

<b>CÓDIGO</b>	<b>ESPECIFICAÇÃO</b>	<b>ELEMENTO</b>	<b>CATEGORIA ECONÔMICA</b>
<b>4.4.00.00</b>	<b>INVESTIMENTOS</b>		<b>161.428,00</b>
4.4.90.00	APLICACOES DIRETAS	<b>161.428,00</b>	
4.4.90.52	EQUIPAMENTOS E MATERIAL PERMANENTE	161.428,00	
		<b>TOTAL</b>	<b>771.163.451,02</b>
<b>ÓRGÃO:-</b>	<b>47.000</b>	<b>SECR.EST.DIREITOS PESSOA COM DEFICIENCIA</b>	
<b>UNIDADE ORÇAMENTÁRIA:-</b>	<b>47.001</b>	<b>SEC.EST.DIREITOS PESSOA COM DEFICIENCIA</b>	
<b>CÓDIGO</b>	<b>ESPECIFICAÇÃO</b>	<b>ELEMENTO</b>	<b>CATEGORIA ECONÔMICA</b>
<b>3.0.00.00</b>	<b>DESPESAS CORRENTES</b>		<b>43.674.161,70</b>
<b>3.1.00.00</b>	<b>PESSOAL E ENCARGOS SOCIAIS</b>		<b>4.842.763,60</b>
3.1.90.00	APLICACOES DIRETAS	<b>4.622.786,08</b>	
3.1.90.07	CONTRIBUICAO ENTIDADES FECHADAS PREVIDENCIA	2.099,24	
3.1.90.11	VENCIMENTOS E VANTAGENS FIXAS-PESSOA CIVIL	3.842.782,23	
3.1.90.13	OBRIGACOES PATRONAIS	726.502,98	
3.1.90.49	AUXILIO TRANSPORTE	51.401,63	
3.1.91.00	APLICACOES DIRETAS-INTRA ORCAMENTARIA	<b>219.977,52</b>	
3.1.91.13	OBRIGACOES PATRONAIS	219.977,52	
<b>3.3.00.00</b>	<b>OUTRAS DESPESAS CORRENTES</b>		<b>38.831.398,10</b>
3.3.50.00	TRANSF.A INST.PRIVADAS SEM FINS LUCRATIVOS	<b>3.895.269,47</b>	
3.3.50.43	SUBVENCOES SOCIAIS	3.895.269,47	
3.3.90.00	APLICACOES DIRETAS	<b>34.934.319,99</b>	
3.3.90.14	DIARIAS-CIVIL	31.379,81	
3.3.90.30	MATERIAL DE CONSUMO	202.426,76	
3.3.90.33	PASSAGENS E DESPESAS COM LOCOMOCAO	2.400.370,34	
3.3.90.36	OUTROS SERVICOS DE TERCEIROS-PESSOA FISICA	4.250,00	
3.3.90.37	SERVICOS DE LIMPEZA,VIGIL.E OUTROS-PES.JURID	6.238.264,87	
3.3.90.39	OUTROS SERVICOS DE TERCEIROS-PESSOA JURIDICA	24.664.890,71	
3.3.90.47	OBRIGACOES TRIBUTARIAS E CONTRIBUTIVAS	671.360,00	
3.3.90.50	SERVICOS DE UTILIDADE PUBLICA	355.999,96	
3.3.90.92	DESPESAS DE EXERCICIOS ANTERIORES	14.276,64	
3.3.90.93	INDENIZACOES E RESTITUICOES	205.167,00	
3.3.90.96	RESSARC.DE DESPESAS DE PESSOAL REQUISITADO	145.933,90	
3.3.91.00	APLICACOES DIRETAS-INTRA ORCAMENTARIAS	<b>1.808,64</b>	
3.3.91.39	OUT SERV DE TERC-PJ INTRA ORCAMENTARIAS	1.808,64	
<b>4.0.00.00</b>	<b>DESPESAS DE CAPITAL</b>		<b>1.124.125,00</b>
<b>4.4.00.00</b>	<b>INVESTIMENTOS</b>		<b>1.124.125,00</b>
4.4.40.00	TRANSFERENCIAS A MUNICIPIOS	<b>320.000,00</b>	
4.4.40.52	EQUIPAMENTOS E MATERIAL PERMANENTE	320.000,00	
4.4.90.00	APLICACOES DIRETAS	<b>804.125,00</b>	
4.4.90.52	EQUIPAMENTOS E MATERIAL PERMANENTE	799.035,00	
4.4.90.92	DESPESAS DE EXERCICIOS ANTERIORES	5.090,00	
		<b>TOTAL</b>	<b>44.798.286,70</b>
<b>ÓRGÃO:-</b>	<b>49.000</b>	<b>SECRETARIA DE ENERGIA E MINERACAO</b>	
<b>UNIDADE ORÇAMENTÁRIA:-</b>	<b>49.001</b>	<b>SECRETARIA DE ENERGIA E MINERACAO</b>	
<b>CÓDIGO</b>	<b>ESPECIFICAÇÃO</b>	<b>ELEMENTO</b>	<b>CATEGORIA ECONÔMICA</b>
<b>3.0.00.00</b>	<b>DESPESAS CORRENTES</b>		<b>31.933.590,92</b>
<b>3.1.00.00</b>	<b>PESSOAL E ENCARGOS SOCIAIS</b>		<b>3.036.064,59</b>
3.1.90.00	APLICACOES DIRETAS	<b>2.963.544,09</b>	
3.1.90.07	CONTRIBUICAO ENTIDADES FECHADAS PREVIDENCIA	35,27	
3.1.90.11	VENCIMENTOS E VANTAGENS FIXAS-PESSOA CIVIL	2.515.070,60	
3.1.90.13	OBRIGACOES PATRONAIS	430.479,73	
3.1.90.49	AUXILIO TRANSPORTE	17.958,49	
3.1.91.00	APLICACOES DIRETAS-INTRA ORCAMENTARIA	<b>72.520,50</b>	
3.1.91.13	OBRIGACOES PATRONAIS	72.520,50	
<b>3.3.00.00</b>	<b>OUTRAS DESPESAS CORRENTES</b>		<b>28.897.526,33</b>
3.3.90.00	APLICACOES DIRETAS	<b>28.896.760,25</b>	
3.3.90.14	DIARIAS-CIVIL	17.213,07	
3.3.90.30	MATERIAL DE CONSUMO	45.707,71	
3.3.90.33	PASSAGENS E DESPESAS COM LOCOMOCAO	984.839,54	
3.3.90.37	SERVICOS DE LIMPEZA,VIGIL.E OUTROS-PES.JURID	34.426,00	
3.3.90.39	OUTROS SERVICOS DE TERCEIROS-PESSOA JURIDICA	1.462.249,97	
3.3.90.41	CONTRIBUICOES	15.937.499,96	

**DEMONSTRATIVO DA DESPESA DA UNIDADE ORÇAMENTÁRIA DISCRIMINADA POR ELEMENTO  
CONSOLIDADO**

**ANEXO 2  
FOLHA 59**

<b>CÓDIGO</b>	<b>ESPECIFICAÇÃO</b>	<b>ELEMENTO</b>	<b>CATEGORIA ECONÔMICA</b>
3.3.90.47	OBRIGACOES TRIBUTARIAS E CONTRIBUTIVAS	415.074,00	
3.3.90.50	SERVICOS DE UTILIDADE PUBLICA	166.100,00	
3.3.90.96	RESSARC.DE DESPESAS DE PESSOAL REQUISITADO	9.833.650,00	
3.3.91.00	<b>APLICACOES DIRETAS-INTRA ORCAMENTARIAS</b>	<b>766,08</b>	
3.3.91.39	OUT SERV DE TERC-PJ INTRA ORCAMENTARIAS	766,08	
	<b>TOTAL</b>		<b>31.933.590,92</b>
<b>ÓRGÃO:-</b>	<b>50.000</b>	<b>SECRETARIA DE TURISMO</b>	
<b>UNIDADE ORÇAMENTÁRIA:-</b>	<b>50.001</b>	<b>ADMINISTRAÇÃO SUP. DA SECRETARIA E DA SEDE</b>	
<b>CÓDIGO</b>	<b>ESPECIFICAÇÃO</b>	<b>ELEMENTO</b>	<b>CATEGORIA ECONÔMICA</b>
<b>3.0.00.00</b>	<b>DESPESAS CORRENTES</b>		<b>22.856.484,73</b>
<b>3.1.00.00</b>	<b>PESSOAL E ENCARGOS SOCIAIS</b>		<b>4.186.758,50</b>
3.1.90.00	<b>APLICACOES DIRETAS</b>	<b>3.694.059,84</b>	
3.1.90.07	CONTRIBUICAO ENTIDADES FECHADAS PREVIDENCIA	308,50	
3.1.90.08	OUTROS BENEF.ASSIST.DO SERVIDOR E DO MILITAR	372,84	
3.1.90.11	VENCIMENTOS E VANTAGENS FIXAS-PESSOAL CIVIL	2.953.031,98	
3.1.90.13	OBRIGACOES PATRONAIS	726.585,79	
3.1.90.49	AUXILIO TRANSPORTE	13.760,73	
3.1.91.00	<b>APLICACOES DIRETAS-INTRA ORCAMENTARIA</b>	<b>492.698,66</b>	
3.1.91.13	OBRIGACOES PATRONAIS	492.698,66	
<b>3.3.00.00</b>	<b>OUTRAS DESPESAS CORRENTES</b>		<b>18.669.726,23</b>
3.3.40.00	<b>TRANSFERENCIAS A MUNICIPIOS</b>	<b>718.776,55</b>	
3.3.40.39	OUTROS SERVICOS DE TERCEIROS-PESSOA JURIDICA	718.776,55	
3.3.90.00	<b>APLICACOES DIRETAS</b>	<b>17.947.271,82</b>	
3.3.90.08	OUTROS BENEFICIOS ASSISTENCIAIS	2.647,00	
3.3.90.14	DIARIAS-CIVIL	74.961,00	
3.3.90.30	MATERIAL DE CONSUMO	114.538,54	
3.3.90.33	PASSAGENS E DESPESAS COM LOCOMOCAO	1.094.072,35	
3.3.90.37	SERVICOS DE LIMPEZA,VIGIL.E OUTROS-PES.JURID	61.266,12	
3.3.90.39	OUTROS SERVICOS DE TERCEIROS-PESSOA JURIDICA	11.212.005,37	
3.3.90.47	OBRIGACOES TRIBUTARIAS E CONTRIBUTIVAS	4.653.584,00	
3.3.90.50	SERVICOS DE UTILIDADE PUBLICA	85.000,00	
3.3.90.92	DESPESAS DE EXERCICIOS ANTERIORES	649.197,44	
3.3.91.00	<b>APLICACOES DIRETAS-INTRA ORCAMENTARIAS</b>	<b>3.677,86</b>	
3.3.91.39	OUT SERV DE TERC-PJ INTRA ORCAMENTARIAS	3.677,86	
<b>4.0.00.00</b>	<b>DESPESAS DE CAPITAL</b>		<b>225.830.064,67</b>
<b>4.4.00.00</b>	<b>INVESTIMENTOS</b>		<b>225.830.064,67</b>
4.4.40.00	<b>TRANSFERENCIAS A MUNICIPIOS</b>	<b>225.830.064,67</b>	
4.4.40.51	OBRAS E INSTALACOES	225.830.064,67	
	<b>TOTAL</b>		<b>248.686.549,40</b>
<b>UNIDADE ORÇAMENTÁRIA:-</b>	<b>50.002</b>	<b>COORDENADORIA DE TURISMO</b>	
<b>CÓDIGO</b>	<b>ESPECIFICAÇÃO</b>	<b>ELEMENTO</b>	<b>CATEGORIA ECONÔMICA</b>
<b>3.0.00.00</b>	<b>DESPESAS CORRENTES</b>		<b>12.196.385,68</b>
<b>3.1.00.00</b>	<b>PESSOAL E ENCARGOS SOCIAIS</b>		<b>1.526.332,69</b>
3.1.90.00	<b>APLICACOES DIRETAS</b>	<b>1.410.617,59</b>	
3.1.90.11	VENCIMENTOS E VANTAGENS FIXAS-PESSOAL CIVIL	1.399.286,69	
3.1.90.49	AUXILIO TRANSPORTE	11.330,90	
3.1.91.00	<b>APLICACOES DIRETAS-INTRA ORCAMENTARIA</b>	<b>115.715,10</b>	
3.1.91.13	OBRIGACOES PATRONAIS	115.715,10	
<b>3.3.00.00</b>	<b>OUTRAS DESPESAS CORRENTES</b>		<b>10.670.052,99</b>
3.3.90.00	<b>APLICACOES DIRETAS</b>	<b>10.670.052,99</b>	
3.3.90.14	DIARIAS-CIVIL	59.716,00	
3.3.90.33	PASSAGENS E DESPESAS COM LOCOMOCAO	3.082.275,24	
3.3.90.39	OUTROS SERVICOS DE TERCEIROS-PESSOA JURIDICA	7.524.005,75	
3.3.90.50	SERVICOS DE UTILIDADE PUBLICA	4.056,00	
<b>4.0.00.00</b>	<b>DESPESAS DE CAPITAL</b>		<b>2.366.431,97</b>
<b>4.4.00.00</b>	<b>INVESTIMENTOS</b>		<b>2.366.431,97</b>
4.4.90.00	<b>APLICACOES DIRETAS</b>	<b>2.366.431,97</b>	
4.4.90.51	OBRAS E INSTALACOES	103.009,98	
4.4.90.92	DESPESAS DE EXERCICIOS ANTERIORES	1.870.702,10	
4.4.90.93	INDENIZACOES E RESTITUICOES	392.719,89	
	<b>TOTAL</b>		<b>14.562.817,65</b>

**DEMONSTRATIVO DA DESPESA DA UNIDADE ORÇAMENTÁRIA DISCRIMINADA POR ELEMENTO  
CONSOLIDADO**

**ANEXO 2  
FOLHA 60**

<b>ÓRGÃO:-</b>	<b>51.000</b>	<b>SECRETARIA DE GOVERNO</b>		
<b>UNIDADE ORÇAMENTÁRIA:-</b>	<b>51.001</b>	<b>SECRETARIA DE GOVERNO</b>		
<b>CÓDIGO</b>		<b>ESPECIFICAÇÃO</b>	<b>ELEMENTO</b>	<b>CATEGORIA ECONÔMICA</b>
<b>3.0.00.00</b>		<b>DESPESAS CORRENTES</b>		<b>658.732.454,87</b>
<b>3.1.00.00</b>		<b>PESSOAL E ENCARGOS SOCIAIS</b>		<b>140.701.149,30</b>
3.1.90.00		<b>APLICACOES DIRETAS</b>	<b>110.888.704,31</b>	
3.1.90.01		APOSEN.DO RPPS,RESER.RENUM.E REF.DO MILITAR	21.278.002,53	
3.1.90.07		CONTRIBUICAO ENTIDADES FECHADAS PREVIDENCIA	70.885,53	
3.1.90.11		VENCIMENTOS E VANTAGENS FIXAS-PESSOAL CIVIL	81.759.203,13	
3.1.90.13		OBRIGACOES PATRONAIS	7.519.850,73	
3.1.90.49		AUXILIO TRANSPORTE	260.762,39	
3.1.91.00		<b>APLICACOES DIRETAS-INTRA ORCAMENTARIA</b>	<b>29.812.444,99</b>	
3.1.91.13		OBRIGACOES PATRONAIS	29.812.444,99	
<b>3.3.00.00</b>		<b>OUTRAS DESPESAS CORRENTES</b>		<b>518.031.305,57</b>
3.3.90.00		<b>APLICACOES DIRETAS</b>	<b>517.842.638,09</b>	
3.3.90.08		OUTROS BENEFICIOS ASSISTENCIAIS	20.806,13	
3.3.90.14		DIARIAS-CIVIL	201.291,46	
3.3.90.30		MATERIAL DE CONSUMO	2.845.152,66	
3.3.90.33		PASSAGENS E DESPESAS COM LOCOMOCAO	1.780.889,67	
3.3.90.35		SERVICOS DE CONSULTORIA	385.440,02	
3.3.90.37		SERVICOS DE LIMPEZA,VIGIL.E OUTROS-PES.JURID	4.718.777,83	
3.3.90.39		OUTROS SERVICOS DE TERCEIROS-PESSOA JURIDICA	478.030.405,46	
3.3.90.47		OBRIGACOES TRIBUTARIAS E CONTRIBUTIVAS	8.939.848,00	
3.3.90.50		SERVICOS DE UTILIDADE PUBLICA	3.212.865,47	
3.3.90.91		SENTENCAS JUDICIAIS	16.292,52	
3.3.90.92		DESPESAS DE EXERCICIOS ANTERIORES	150.148,99	
3.3.90.93		INDENIZACOES E RESTITUICOES	12.171.198,88	
3.3.90.96		RESSARC.DE DESPESAS DE PESSOAL REQUISITADO	5.369.521,00	
3.3.91.00		<b>APLICACOES DIRETAS-INTRA ORCAMENTARIAS</b>	<b>188.667,48</b>	
3.3.91.39		OUT SERV DE TERC-PJ INTRA ORCAMENTARIAS	188.667,48	
			<b>TOTAL</b>	<b>658.732.454,87</b>
<b>UNIDADE ORÇAMENTÁRIA:-</b>	<b>51.003</b>	<b>CASA MILITAR</b>		
<b>CÓDIGO</b>		<b>ESPECIFICAÇÃO</b>	<b>ELEMENTO</b>	<b>CATEGORIA ECONÔMICA</b>
<b>3.0.00.00</b>		<b>DESPESAS CORRENTES</b>		<b>13.751.759,98</b>
<b>3.1.00.00</b>		<b>PESSOAL E ENCARGOS SOCIAIS</b>		<b>4.592.059,61</b>
3.1.90.00		<b>APLICACOES DIRETAS</b>	<b>3.795.949,81</b>	
3.1.90.11		VENCIMENTOS E VANTAGENS FIXAS-PESSOAL CIVIL	3.787.167,79	
3.1.90.49		AUXILIO TRANSPORTE	8.782,02	
3.1.91.00		<b>APLICACOES DIRETAS-INTRA ORCAMENTARIA</b>	<b>796.109,80</b>	
3.1.91.13		OBRIGACOES PATRONAIS	796.109,80	
<b>3.3.00.00</b>		<b>OUTRAS DESPESAS CORRENTES</b>		<b>9.159.700,37</b>
3.3.90.00		<b>APLICACOES DIRETAS</b>	<b>9.159.700,37</b>	
3.3.90.14		DIARIAS-CIVIL	23.176,00	
3.3.90.15		DIARIAS MILITAR	600.373,18	
3.3.90.30		MATERIAL DE CONSUMO	1.820.316,91	
3.3.90.31		PREMIACOES CULTURAIS ART.CIENT.DESPOR. OUTRA	8.910,00	
3.3.90.33		PASSAGENS E DESPESAS COM LOCOMOCAO	2.981.115,00	
3.3.90.37		SERVICOS DE LIMPEZA,VIGIL.E OUTROS-PES.JURID	19.438,00	
3.3.90.39		OUTROS SERVICOS DE TERCEIROS-PESSOA JURIDICA	2.770.314,44	
3.3.90.50		SERVICOS DE UTILIDADE PUBLICA	695.673,84	
3.3.90.93		INDENIZACOES E RESTITUICOES	39.033,00	
3.3.90.96		RESSARC.DE DESPESAS DE PESSOAL REQUISITADO	201.350,00	
<b>4.0.00.00</b>		<b>DESPESAS DE CAPITAL</b>		<b>5.013.901,44</b>
<b>4.4.00.00</b>		<b>INVESTIMENTOS</b>		<b>5.013.901,44</b>
4.4.40.00		<b>TRANSFERENCIAS A MUNICIPIOS</b>	<b>5.013.901,44</b>	
4.4.40.51		OBRAS E INSTALACOES	5.013.901,44	
			<b>TOTAL</b>	<b>18.765.661,42</b>
<b>UNIDADE ORÇAMENTÁRIA:-</b>	<b>51.004</b>	<b>FUSSESP-FUNDO SOCIAL SOLIDARIEDADE EST.S.P.</b>		
<b>CÓDIGO</b>		<b>ESPECIFICAÇÃO</b>	<b>ELEMENTO</b>	<b>CATEGORIA ECONÔMICA</b>
<b>3.0.00.00</b>		<b>DESPESAS CORRENTES</b>		<b>42.130.583,23</b>
<b>3.1.00.00</b>		<b>PESSOAL E ENCARGOS SOCIAIS</b>		<b>12.357.034,75</b>
3.1.90.00		<b>APLICACOES DIRETAS</b>	<b>11.667.182,77</b>	

**DEMONSTRATIVO DA DESPESA DA UNIDADE ORÇAMENTÁRIA DISCRIMINADA POR ELEMENTO  
CONSOLIDADO**

ANEXO 2  
FOLHA 61

<b>CÓDIGO</b>	<b>ESPECIFICAÇÃO</b>	<b>ELEMENTO</b>	<b>CATEGORIA ECONÔMICA</b>
3.1.90.07	CONTRIBUICAO ENTIDADES FECHADAS PREVIDENCIA	2.164,50	
3.1.90.11	VENCIMENTOS E VANTAGENS FIXAS-PESSOAL CIVIL	9.880.702,29	
3.1.90.13	OBRIGACOES PATRONAIS	1.758.501,18	
3.1.90.49	AUXILIO TRANSPORTE	25.814,80	
3.1.91.00	<b>APLICACOES DIRETAS-INTRA ORCAMENTARIA</b>	<b>689.851,98</b>	
3.1.91.13	OBRIGACOES PATRONAIS	689.851,98	
<b>3.3.00.00</b>	<b>OUTRAS DESPESAS CORRENTES</b>		<b>29.773.548,48</b>
3.3.40.00	<b>TRANSFERENCIAS A MUNICIPIOS</b>	<b>2.681.645,96</b>	
3.3.40.30	MATERIAL DE CONSUMO	1.172.881,96	
3.3.40.39	OUTROS SERVICOS DE TERCEIROS-PESSOA JURIDICA	1.508.764,00	
3.3.50.00	<b>TRANSF.A INST.PRIVADAS SEM FINS LUCRATIVOS</b>	<b>15.196.937,18</b>	
3.3.50.43	SUBVENCOES SOCIAIS	15.196.937,18	
3.3.90.00	<b>APLICACOES DIRETAS</b>	<b>11.894.965,34</b>	
3.3.90.14	DIARIAS-CIVIL	384.485,22	
3.3.90.30	MATERIAL DE CONSUMO	474.604,65	
3.3.90.32	MATERIAL, BEM OU SERV.P/DISTRIBUICAO GRATUIT	3.275.149,82	
3.3.90.33	PASSAGENS E DESPESAS COM LOCOMOCAO	507.657,90	
3.3.90.37	SERVICOS DE LIMPEZA,VIGIL.E OUTROS-PES.JURID	1.514.178,30	
3.3.90.39	OUTROS SERVICOS DE TERCEIROS-PESSOA JURIDICA	3.984.845,03	
3.3.90.48	OUTROS AUXILIOS FINANCEIROS A PES.FISICAS	1.505.140,25	
3.3.90.50	SERVICOS DE UTILIDADE PUBLICA	238.049,17	
3.3.90.93	INDENIZACOES E RESTITUICOES	10.855,00	
	<b>TOTAL</b>		<b>42.130.583,23</b>
<b>ÓRGÃO:-</b>	<b>51.050</b>	<b>ARTESP-AG.REG.SERV.PUBL.DEL.TRANSF. EST.SP.</b>	
<b>UNIDADE ORÇAMENTÁRIA:-</b>	<b>51.050</b>	<b>ARTESP-AG.REG.SERV.PUBL.DEL.TRANSF. EST.SP.</b>	
<b>CÓDIGO</b>	<b>ESPECIFICAÇÃO</b>	<b>ELEMENTO</b>	<b>CATEGORIA ECONÔMICA</b>
<b>3.0.00.00</b>	<b>DESPESAS CORRENTES</b>		<b>210.579.803,91</b>
<b>3.1.00.00</b>	<b>PESSOAL E ENCARGOS SOCIAIS</b>		<b>9.159.406,42</b>
3.1.90.00	<b>APLICACOES DIRETAS</b>	<b>9.159.406,42</b>	
3.1.90.07	CONTRIBUICAO ENTIDADES FECHADAS PREVIDENCIA	102.254,34	
3.1.90.11	VENCIMENTOS E VANTAGENS FIXAS-PESSOAL CIVIL	7.077.154,53	
3.1.90.13	OBRIGACOES PATRONAIS	1.979.997,55	
<b>3.3.00.00</b>	<b>OUTRAS DESPESAS CORRENTES</b>		<b>201.420.397,49</b>
3.3.90.00	<b>APLICACOES DIRETAS</b>	<b>201.420.397,49</b>	
3.3.90.14	DIARIAS-CIVIL	664.164,96	
3.3.90.30	MATERIAL DE CONSUMO	91.951,94	
3.3.90.33	PASSAGENS E DESPESAS COM LOCOMOCAO	10.563.252,91	
3.3.90.35	SERVICOS DE CONSULTORIA	116.675.628,23	
3.3.90.36	OUTROS SERVICOS DE TERCEIROS-PESSOA FISICA	26.215,62	
3.3.90.37	SERVICOS DE LIMPEZA,VIGIL.E OUTROS-PES.JURID	1.477.592,17	
3.3.90.39	OUTROS SERVICOS DE TERCEIROS-PESSOA JURIDICA	39.333.190,55	
3.3.90.47	OBRIGACOES TRIBUTARIAS E CONTRIBUTIVAS	2.413.193,21	
3.3.90.50	SERVICOS DE UTILIDADE PUBLICA	676.886,49	
3.3.90.93	INDENIZACOES E RESTITUICOES	176.504,16	
3.3.90.96	RESSARC.DE DESPESAS DE PESSOAL REQUISITADO	29.321.817,25	
<b>4.0.00.00</b>	<b>DESPESAS DE CAPITAL</b>		<b>290.630,00</b>
<b>4.4.00.00</b>	<b>INVESTIMENTOS</b>		<b>290.630,00</b>
4.4.90.00	<b>APLICACOES DIRETAS</b>	<b>290.630,00</b>	
4.4.90.52	EQUIPAMENTOS E MATERIAL PERMANENTE	290.630,00	
	<b>TOTAL</b>		<b>210.870.433,91</b>
<b>ÓRGÃO:-</b>	<b>51.051</b>	<b>ARSESP-AG.REGUL.SANEAM. E ENERGIA EST.SP.</b>	
<b>UNIDADE ORÇAMENTÁRIA:-</b>	<b>51.051</b>	<b>ARSESP-AG.REGUL.SANEAM. E ENERGIA EST.SP.</b>	
<b>CÓDIGO</b>	<b>ESPECIFICAÇÃO</b>	<b>ELEMENTO</b>	<b>CATEGORIA ECONÔMICA</b>
<b>3.0.00.00</b>	<b>DESPESAS CORRENTES</b>		<b>52.050.120,33</b>
<b>3.1.00.00</b>	<b>PESSOAL E ENCARGOS SOCIAIS</b>		<b>19.753.509,87</b>
3.1.90.00	<b>APLICACOES DIRETAS</b>	<b>19.753.509,87</b>	
3.1.90.07	CONTRIBUICAO ENTIDADES FECHADAS PREVIDENCIA	291.104,06	
3.1.90.11	VENCIMENTOS E VANTAGENS FIXAS-PESSOAL CIVIL	14.865.925,08	
3.1.90.13	OBRIGACOES PATRONAIS	4.596.480,73	
<b>3.3.00.00</b>	<b>OUTRAS DESPESAS CORRENTES</b>		<b>32.296.610,46</b>
3.3.90.00	<b>APLICACOES DIRETAS</b>	<b>32.296.610,46</b>	

**DEMONSTRATIVO DA DESPESA DA UNIDADE ORÇAMENTÁRIA DISCRIMINADA POR ELEMENTO  
CONSOLIDADO**

**ANEXO 2  
FOLHA 62**

<b>CÓDIGO</b>	<b>ESPECIFICAÇÃO</b>	<b>ELEMENTO</b>	<b>CATEGORIA ECONÔMICA</b>
3.3.90.14	DIARIAS-CIVIL	556.858,64	
3.3.90.30	MATERIAL DE CONSUMO	105.199,46	
3.3.90.33	PASSAGENS E DESPESAS COM LOCOMOCAO	2.135.919,15	
3.3.90.35	SERVICOS DE CONSULTORIA	898.167,85	
3.3.90.36	OUTROS SERVICOS DE TERCEIROS-PESSOA FISICA	449.798,76	
3.3.90.37	SERVICOS DE LIMPEZA,VIGIL.E OUTROS-PES.JURID	945.939,10	
3.3.90.39	OUTROS SERVICOS DE TERCEIROS-PESSOA JURIDICA	20.208.667,60	
3.3.90.47	OBRIGACOES TRIBUTARIAS E CONTRIBUTIVAS	856.064,71	
3.3.90.50	SERVICOS DE UTILIDADE PUBLICA	909.711,40	
3.3.90.93	INDENIZACOES E RESTITUICOES	51.278,17	
3.3.90.96	RESSARC.DE DESPESAS DE PESSOAL REQUISITADO	5.179.005,62	
<b>4.0.00.00</b>	<b>DESPESAS DE CAPITAL</b>		<b>26.354.558,99</b>
<b>4.4.00.00</b>	<b>INVESTIMENTOS</b>		<b>1.414.558,99</b>
4.4.90.00	<b>APLICACOES DIRETAS</b>	<b>1.414.558,99</b>	
4.4.90.52	EQUIPAMENTOS E MATERIAL PERMANENTE	1.414.558,99	
<b>4.5.00.00</b>	<b>INVERSOES FINANCEIRAS</b>		<b>24.940.000,00</b>
4.5.90.00	<b>APLICACOES DIRETAS</b>	<b>24.940.000,00</b>	
4.5.90.61	AQUISICAO DE IMOVEIS	24.940.000,00	
		<b>TOTAL</b>	<b>78.404.679,32</b>
		<b>TOTAL GERAL</b>	<b>231.982.243.691,76</b>

CONTADORIA GERAL DO ESTADO

**DEMONSTRATIVO DA DESPESA DA UNIDADE ORÇAMENTÁRIA DISCRIMINADA POR ELEMENTO**  
**ADMINISTRACAO DIRETA**

**ANEXO 2**  
**FOLHA 1**

<b>ÓRGÃO:-</b>	<b>01.000</b>	<b>ASSEMBLEIA LEGISLATIVA</b>		
<b>UNIDADE ORÇAMENTÁRIA:-</b>	<b>01.001</b>	<b>ASSEMBLEIA LEGISLATIVA</b>		
<b>CÓDIGO</b>	<b>ESPECIFICAÇÃO</b>		<b>ELEMENTO</b>	<b>CATEGORIA ECONÔMICA</b>
<b>3.0.00.00</b>	<b>DESPESAS CORRENTES</b>			<b>1.122.146.152,53</b>
<b>3.1.00.00</b>	<b>PESSOAL E ENCARGOS SOCIAIS</b>			<b>942.052.202,46</b>
3.1.90.00	<b>APLICACOES DIRETAS</b>		<b>709.126.991,37</b>	
3.1.90.07	CONTRIBUICAO ENTIDADES FECHADAS PREVIDENCIA		2.412.164,62	
3.1.90.11	VENCIMENTOS E VANTAGENS FIXAS-PESSOAL CIVIL		601.730.777,93	
3.1.90.13	OBRIGACOES PATRONAIS		104.984.048,82	
3.1.91.00	<b>APLICACOES DIRETAS-INTRA ORCAMENTARIA</b>		<b>232.925.211,09</b>	
3.1.91.13	OBRIGACOES PATRONAIS		232.925.211,09	
<b>3.3.00.00</b>	<b>OUTRAS DESPESAS CORRENTES</b>			<b>180.093.950,07</b>
3.3.50.00	<b>TRANSF.A INST.PRIVADAS SEM FINS LUCRATIVOS</b>		<b>412.976,50</b>	
3.3.50.41	CONTRIBUICOES		412.976,50	
3.3.90.00	<b>APLICACOES DIRETAS</b>		<b>178.966.473,29</b>	
3.3.90.08	OUTROS BENEFICIOS ASSISTENCIAIS		508.442,21	
3.3.90.14	DIARIAS-CIVIL		213.206,45	
3.3.90.30	MATERIAL DE CONSUMO		1.136.077,31	
3.3.90.31	PREMIACOES CULTURAIS ART.CIENT.DESPOR. OUTRA		40.000,00	
3.3.90.35	SERVICOS DE CONSULTORIA		5.838,00	
3.3.90.36	OUTROS SERVICOS DE TERCEIROS-PESSOA FISICA		21.445,42	
3.3.90.37	SERVICOS DE LIMPEZA,VIGIL.E OUTROS-PES.JURID		5.696.822,88	
3.3.90.39	OUTROS SERVICOS DE TERCEIROS-PESSOA JURIDICA		84.018.153,25	
3.3.90.46	AUXILIO ALIMENTACAO		35.104.240,23	
3.3.90.47	OBRIGACOES TRIBUTARIAS E CONTRIBUTIVAS		12.230.823,00	
3.3.90.50	SERVICOS DE UTILIDADE PUBLICA		3.214.358,61	
3.3.90.92	DESPESAS DE EXERCICIOS ANTERIORES		1.204.676,86	
3.3.90.93	INDENIZACOES E RESTITUICOES		32.161.451,65	
3.3.90.96	RESSARC.DE DESPESAS DE PESSOAL REQUISITADO		3.410.937,42	
3.3.91.00	<b>APLICACOES DIRETAS-INTRA ORCAMENTARIAS</b>		<b>714.500,28</b>	
3.3.91.39	OUT SERV DE TERC-PJ INTRA ORCAMENTARIAS		714.500,28	
<b>4.0.00.00</b>	<b>DESPESAS DE CAPITAL</b>			<b>96.313,63</b>
<b>4.4.00.00</b>	<b>INVESTIMENTOS</b>			<b>96.313,63</b>
4.4.90.00	<b>APLICACOES DIRETAS</b>		<b>96.313,63</b>	
4.4.90.52	EQUIPAMENTOS E MATERIAL PERMANENTE		96.313,63	
		<b>TOTAL</b>		<b>1.122.242.466,16</b>
<b>ÓRGÃO:-</b>	<b>02.000</b>	<b>TRIBUNAL DE CONTAS DO ESTADO</b>		
<b>UNIDADE ORÇAMENTÁRIA:-</b>	<b>02.001</b>	<b>TRIBUNAL DE CONTAS DO ESTADO</b>		
<b>CÓDIGO</b>	<b>ESPECIFICAÇÃO</b>		<b>ELEMENTO</b>	<b>CATEGORIA ECONÔMICA</b>
<b>3.0.00.00</b>	<b>DESPESAS CORRENTES</b>			<b>877.776.502,40</b>
<b>3.1.00.00</b>	<b>PESSOAL E ENCARGOS SOCIAIS</b>			<b>798.233.185,02</b>
3.1.90.00	<b>APLICACOES DIRETAS</b>		<b>528.962.681,22</b>	
3.1.90.01	APOSEN.DO RPPS,RESER.RENUM.E REF.DO MILITAR		2.026.112,00	
3.1.90.07	CONTRIBUICAO ENTIDADES FECHADAS PREVIDENCIA		1.453.054,51	
3.1.90.11	VENCIMENTOS E VANTAGENS FIXAS-PESSOAL CIVIL		510.565.291,50	
3.1.90.13	OBRIGACOES PATRONAIS		10.037.951,35	
3.1.90.49	AUXILIO TRANSPORTE		4.880.271,86	
3.1.91.00	<b>APLICACOES DIRETAS-INTRA ORCAMENTARIA</b>		<b>269.270.503,80</b>	
3.1.91.13	OBRIGACOES PATRONAIS		269.270.503,80	
<b>3.3.00.00</b>	<b>OUTRAS DESPESAS CORRENTES</b>			<b>79.543.317,38</b>
3.3.90.00	<b>APLICACOES DIRETAS</b>		<b>78.338.231,78</b>	
3.3.90.08	OUTROS BENEFICIOS ASSISTENCIAIS		434.105,20	
3.3.90.14	DIARIAS-CIVIL		2.939.167,11	
3.3.90.30	MATERIAL DE CONSUMO		1.193.951,04	
3.3.90.33	PASSAGENS E DESPESAS COM LOCOMOCAO		589.953,65	
3.3.90.36	OUTROS SERVICOS DE TERCEIROS-PESSOA FISICA		368.555,35	
3.3.90.37	SERVICOS DE LIMPEZA,VIGIL.E OUTROS-PES.JURID		9.084.709,88	
3.3.90.39	OUTROS SERVICOS DE TERCEIROS-PESSOA JURIDICA		43.931.840,91	
3.3.90.46	AUXILIO ALIMENTACAO		5.185.332,38	
3.3.90.47	OBRIGACOES TRIBUTARIAS E CONTRIBUTIVAS		9.393.332,00	
3.3.90.50	SERVICOS DE UTILIDADE PUBLICA		3.704.029,03	
3.3.90.93	INDENIZACOES E RESTITUICOES		5.255,23	

## DEMONSTRATIVO DA DESPESA DA UNIDADE ORÇAMENTÁRIA DISCRIMINADA POR ELEMENTO

ANEXO 2

## ADMINISTRACAO DIRETA

FOLHA 2

CÓDIGO	ESPECIFICAÇÃO	ELEMENTO	CATEGORIA ECONÔMICA
3.3.90.96	RESSARC.DE DESPESAS DE PESSOAL REQUISITADO	1.508.000,00	
3.3.91.00	<b>APLICACOES DIRETAS-INTRA ORCAMENTARIAS</b>	<b>1.205.085,60</b>	
3.3.91.39	OUT SERV DE TERC-PJ INTRA ORCAMENTARIAS	1.205.085,60	
<b>4.0.00.00</b>	<b>DESPESAS DE CAPITAL</b>		<b>1.568.984,18</b>
<b>4.4.00.00</b>	<b>INVESTIMENTOS</b>		<b>1.568.984,18</b>
4.4.90.00	<b>APLICACOES DIRETAS</b>	<b>1.568.984,18</b>	
4.4.90.51	OBRAS E INSTALACOES	114.011,13	
4.4.90.52	EQUIPAMENTOS E MATERIAL PERMANENTE	1.454.973,05	
	<b>TOTAL</b>		<b>879.345.486,58</b>
<b>ÓRGÃO:-</b>	<b>03.000</b>	<b>TRIBUNAL DE JUSTICA</b>	
<b>UNIDADE ORÇAMENTÁRIA:-</b>	<b>03.001</b>	<b>TRIBUNAL DE JUSTICA</b>	
CÓDIGO	ESPECIFICAÇÃO	ELEMENTO	CATEGORIA ECONÔMICA
<b>3.0.00.00</b>	<b>DESPESAS CORRENTES</b>		<b>11.726.562.371,66</b>
<b>3.1.00.00</b>	<b>PESSOAL E ENCARGOS SOCIAIS</b>		<b>9.332.141.851,72</b>
3.1.90.00	<b>APLICACOES DIRETAS</b>	<b>6.941.138.364,22</b>	
3.1.90.01	APOSEN.DO RPPS,RESER.RENUM.E REF.DO MILITAR	83.837.133,34	
3.1.90.03	PENSOES DO RPPS E DO MILITAR	24.800.491,24	
3.1.90.07	CONTRIBUICAO ENTIDADES FECHADAS PREVIDENCIA	3.126.440,89	
3.1.90.11	VENCIMENTOS E VANTAGENS FIXAS-PESSOAL CIVIL	5.894.779.554,81	
3.1.90.13	OBRIGACOES PATRONAIS	21.805.203,44	
3.1.90.16	OUTRAS DESPESAS VARIAVEIS-PESSOAL CIVIL	41.900.123,84	
3.1.90.49	AUXILIO TRANSPORTE	67.017.870,30	
3.1.90.94	INDENIZACOES E RESTITUICOES TRABALHISTAS	803.871.546,36	
3.1.91.00	<b>APLICACOES DIRETAS-INTRA ORCAMENTARIA</b>	<b>2.391.003.487,50</b>	
3.1.91.13	OBRIGACOES PATRONAIS	2.391.003.487,50	
<b>3.3.00.00</b>	<b>OUTRAS DESPESAS CORRENTES</b>		<b>2.394.420.519,94</b>
3.3.50.00	<b>TRANSF.A INST.PRIVADAS SEM FINS LUCRATIVOS</b>	<b>12.000,00</b>	
3.3.50.41	CONTRIBUICOES	12.000,00	
3.3.90.00	<b>APLICACOES DIRETAS</b>	<b>2.380.613.043,58</b>	
3.3.90.08	OUTROS BENEFICIOS ASSISTENCIAIS	182.611.428,05	
3.3.90.14	DIARIAS-CIVIL	21.226.545,89	
3.3.90.30	MATERIAL DE CONSUMO	42.265.804,66	
3.3.90.33	PASSAGENS E DESPESAS COM LOCOMOCAO	3.769.379,62	
3.3.90.35	SERVICOS DE CONSULTORIA	8.694.964,28	
3.3.90.36	OUTROS SERVICOS DE TERCEIROS-PESSOA FISICA	93.402.003,02	
3.3.90.37	SERVICOS DE LIMPEZA,VIGIL.E OUTROS-PES.JURID	310.855.824,18	
3.3.90.39	OUTROS SERVICOS DE TERCEIROS-PESSOA JURIDICA	777.294.689,09	
3.3.90.46	AUXILIO ALIMENTACAO	419.502.522,84	
3.3.90.47	OBRIGACOES TRIBUTARIAS E CONTRIBUTIVAS	114.402.938,86	
3.3.90.50	SERVICOS DE UTILIDADE PUBLICA	50.761.497,68	
3.3.90.92	DESPESAS DE EXERCICIOS ANTERIORES	13.440.888,00	
3.3.90.93	INDENIZACOES E RESTITUICOES	342.384.557,41	
3.3.91.00	<b>APLICACOES DIRETAS-INTRA ORCAMENTARIAS</b>	<b>13.795.476,36</b>	
3.3.91.39	OUT SERV DE TERC-PJ INTRA ORCAMENTARIAS	13.795.476,36	
<b>4.0.00.00</b>	<b>DESPESAS DE CAPITAL</b>		<b>290.748.859,64</b>
<b>4.4.00.00</b>	<b>INVESTIMENTOS</b>		<b>162.748.859,64</b>
4.4.90.00	<b>APLICACOES DIRETAS</b>	<b>162.748.859,64</b>	
4.4.90.39	OUTROS SERVICOS DE TERCEIROS-PESSOA JURIDICA	50.982.918,44	
4.4.90.51	OBRAS E INSTALACOES	6.532.805,21	
4.4.90.52	EQUIPAMENTOS E MATERIAL PERMANENTE	105.230.156,18	
4.4.90.92	DESPESAS DE EXERCICIOS ANTERIORES	2.979,81	
<b>4.5.00.00</b>	<b>INVERSOES FINANCEIRAS</b>		<b>128.000.000,00</b>
4.5.90.00	<b>APLICACOES DIRETAS</b>	<b>128.000.000,00</b>	
4.5.90.61	AQUISICAO DE IMOVEIS	128.000.000,00	
	<b>TOTAL</b>		<b>12.017.311.231,30</b>
<b>ÓRGÃO:-</b>	<b>06.000</b>	<b>TRIBUNAL DE JUSTICA MILITAR</b>	
<b>UNIDADE ORÇAMENTÁRIA:-</b>	<b>06.001</b>	<b>TRIBUNAL DE JUSTICA MILITAR</b>	
CÓDIGO	ESPECIFICAÇÃO	ELEMENTO	CATEGORIA ECONÔMICA
<b>3.0.00.00</b>	<b>DESPESAS CORRENTES</b>		<b>60.732.266,15</b>
<b>3.1.00.00</b>	<b>PESSOAL E ENCARGOS SOCIAIS</b>		<b>53.778.962,09</b>
3.1.90.00	<b>APLICACOES DIRETAS</b>	<b>44.722.417,10</b>	

**DEMONSTRATIVO DA DESPESA DA UNIDADE ORÇAMENTÁRIA DISCRIMINADA POR ELEMENTO**  
**ADMINISTRACAO DIRETA**

ANEXO 2  
FOLHA 3

<b>CÓDIGO</b>	<b>ESPECIFICAÇÃO</b>	<b>ELEMENTO</b>	<b>CATEGORIA ECONÔMICA</b>
3.1.90.01	APOSEN.DO RPPS,RESER.RENUM.E REF.DO MILITAR	391.537,28	
3.1.90.07	CONTRIBUICAO ENTIDADES FECHADAS PREVIDENCIA	5.333,87	
3.1.90.11	VENCIMENTOS E VANTAGENS FIXAS-PESSOAL CIVIL	43.590.194,17	
3.1.90.13	OBRIGACOES PATRONAIS	48.202,75	
3.1.90.49	AUXILIO TRANSPORTE	549.823,84	
3.1.90.94	INDENIZACOES E RESTITUICOES TRABALHISTAS	137.325,19	
3.1.91.00	<b>APLICACOES DIRETAS-INTRA ORCAMENTARIA</b>	<b>9.056.544,99</b>	
3.1.91.13	OBRIGACOES PATRONAIS	9.056.544,99	
<b>3.3.00.00</b>	<b>OUTRAS DESPESAS CORRENTES</b>		<b>6.953.304,06</b>
3.3.90.00	<b>APLICACOES DIRETAS</b>	<b>6.875.896,26</b>	
3.3.90.08	OUTROS BENEFICIOS ASSISTENCIAIS	175.534,60	
3.3.90.14	DIARIAS-CIVIL	114.191,44	
3.3.90.30	MATERIAL DE CONSUMO	446.903,99	
3.3.90.33	PASSAGENS E DESPESAS COM LOCOMOCAO	91.962,15	
3.3.90.35	SERVICOS DE CONSULTORIA	222.589,78	
3.3.90.36	OUTROS SERVICOS DE TERCEIROS-PESSOA FISICA	9.360,00	
3.3.90.37	SERVICOS DE LIMPEZA,VIGIL.E OUTROS-PES.JURID	315.195,00	
3.3.90.39	OUTROS SERVICOS DE TERCEIROS-PESSOA JURIDICA	3.544.056,33	
3.3.90.46	AUXILIO ALIMENTACAO	689.109,00	
3.3.90.47	OBRIGACOES TRIBUTARIAS E CONTRIBUTIVAS	718.121,00	
3.3.90.50	SERVICOS DE UTILIDADE PUBLICA	400.126,10	
3.3.90.93	INDENIZACOES E RESTITUICOES	148.746,87	
3.3.91.00	<b>APLICACOES DIRETAS-INTRA ORCAMENTARIAS</b>	<b>77.407,80</b>	
3.3.91.39	OUT SERV DE TERC-PJ INTRA ORCAMENTARIAS	77.407,80	
<b>4.0.00.00</b>	<b>DESPESAS DE CAPITAL</b>		<b>3.612.678,96</b>
<b>4.4.00.00</b>	<b>INVESTIMENTOS</b>		<b>302.678,96</b>
4.4.90.00	<b>APLICACOES DIRETAS</b>	<b>302.678,96</b>	
4.4.90.52	EQUIPAMENTOS E MATERIAL PERMANENTE	302.678,96	
<b>4.5.00.00</b>	<b>INVERSOES FINANCEIRAS</b>		<b>3.310.000,00</b>
4.5.90.00	<b>APLICACOES DIRETAS</b>	<b>3.310.000,00</b>	
4.5.90.61	AQUISICAO DE IMOVEIS	3.310.000,00	
	<b>TOTAL</b>		<b>64.344.945,11</b>
<b>ÓRGÃO:-</b>	<b>08.000</b>	<b>SECRETARIA DA EDUCACAO</b>	
<b>UNIDADE ORÇAMENTÁRIA:-</b>	<b>08.001</b>	<b>ADMINISTRACAO SUPERIOR SECRETARIA E SEDE</b>	
<b>CÓDIGO</b>	<b>ESPECIFICAÇÃO</b>	<b>ELEMENTO</b>	<b>CATEGORIA ECONÔMICA</b>
<b>3.0.00.00</b>	<b>DESPESAS CORRENTES</b>		<b>21.764.955.213,71</b>
<b>3.1.00.00</b>	<b>PESSOAL E ENCARGOS SOCIAIS</b>		<b>18.743.737.105,71</b>
3.1.90.00	<b>APLICACOES DIRETAS</b>	<b>11.467.464.314,87</b>	
3.1.90.08	OUTROS BENEF.ASSIST.DO SERVIDOR E DO MILITAR	2.514.587,92	
3.1.90.11	VENCIMENTOS E VANTAGENS FIXAS-PESSOAL CIVIL	11.064.180.384,43	
3.1.90.13	OBRIGACOES PATRONAIS	158.789.536,15	
3.1.90.49	AUXILIO TRANSPORTE	241.951.640,77	
3.1.90.94	INDENIZACOES E RESTITUICOES TRABALHISTAS	28.165,60	
3.1.91.00	<b>APLICACOES DIRETAS-INTRA ORCAMENTARIA</b>	<b>7.276.272.790,84</b>	
3.1.91.13	OBRIGACOES PATRONAIS	7.276.272.790,84	
<b>3.3.00.00</b>	<b>OUTRAS DESPESAS CORRENTES</b>		<b>3.021.218.108,00</b>
3.3.40.00	<b>TRANSFERENCIAS A MUNICIPIOS</b>	<b>807.133.814,77</b>	
3.3.40.30	MATERIAL DE CONSUMO	240.540.495,30	
3.3.40.33	PASSAGENS E DESPESAS COM LOCOMOCAO	563.684.136,47	
3.3.40.39	OUTROS SERVICOS DE TERCEIROS-PESSOA JURIDICA	2.607.883,00	
3.3.40.81	DISTRIBUICAO DE RECEITAS	301.300,00	
3.3.50.00	<b>TRANSF.A INST.PRIVADAS SEM FINS LUCRATIVOS</b>	<b>99.131.929,14</b>	
3.3.50.41	CONTRIBUICOES	924.870,13	
3.3.50.43	SUBVENCOES SOCIAIS	98.207.059,01	
3.3.90.00	<b>APLICACOES DIRETAS</b>	<b>2.046.948.617,23</b>	
3.3.90.08	OUTROS BENEFICIOS ASSISTENCIAIS	7.730.845,04	
3.3.90.14	DIARIAS-CIVIL	3.389.230,36	
3.3.90.18	AUXILIO FINANCEIRO A ESTUDANTES	483.200,00	
3.3.90.30	MATERIAL DE CONSUMO	55.706.644,55	
3.3.90.31	PREMIACOES CULTURAIS ART.CIENT.DESPOR. OUTRA	271.968,98	
3.3.90.33	PASSAGENS E DESPESAS COM LOCOMOCAO	332.349.806,56	



**DEMONSTRATIVO DA DESPESA DA UNIDADE ORÇAMENTÁRIA DISCRIMINADA POR ELEMENTO**  
**ADMINISTRACAO DIRETA**

**ANEXO 2**  
**FOLHA 4**

<b>CÓDIGO</b>	<b>ESPECIFICAÇÃO</b>	<b>ELEMENTO</b>	<b>CATEGORIA ECONÔMICA</b>
3.3.90.36	OUTROS SERVICOS DE TERCEIROS-PESSOA FISICA	1.624.530,71	
3.3.90.37	SERVICOS DE LIMPEZA,VIGIL.E OUTROS-PES.JURID	428.207.765,57	
3.3.90.39	OUTROS SERVICOS DE TERCEIROS-PESSOA JURIDICA	518.204.064,47	
3.3.90.47	OBRIGACOES TRIBUTARIAS E CONTRIBUTIVAS	339.985.259,42	
3.3.90.50	SERVICOS DE UTILIDADE PUBLICA	357.620.337,41	
3.3.90.92	DESPESAS DE EXERCICIOS ANTERIORES	518.992,83	
3.3.90.93	INDENIZACOES E RESTITUICOES	390.192,45	
3.3.90.96	RESSARC.DE DESPESAS DE PESSOAL REQUISITADO	465.778,88	
3.3.91.00	<b>APLICACOES DIRETAS-INTRA ORÇAMENTARIAS</b>	<b>68.003.746,86</b>	
3.3.91.39	OUT SERV DE TERC-PJ INTRA ORÇAMENTARIAS	68.003.746,86	
<b>4.0.00.00</b>	<b>DESPESAS DE CAPITAL</b>		<b>33.467.700,80</b>
<b>4.4.00.00</b>	<b>INVESTIMENTOS</b>		<b>33.467.700,80</b>
4.4.40.00	<b>TRANSFERENCIAS A MUNICIPIOS</b>	<b>50.000,00</b>	
4.4.40.52	EQUIPAMENTOS E MATERIAL PERMANENTE	50.000,00	
4.4.90.00	<b>APLICACOES DIRETAS</b>	<b>33.417.700,80</b>	
4.4.90.52	EQUIPAMENTOS E MATERIAL PERMANENTE	32.656.711,58	
4.4.90.92	DESPESAS DE EXERCICIOS ANTERIORES	760.989,22	
	<b>TOTAL</b>		<b>21.798.422.914,51</b>
<b>UNIDADE ORÇAMENTÁRIA:-</b>	<b>08.002 CONSELHO ESTADUAL DE EDUCACAO-CEE</b>		
<b>CÓDIGO</b>	<b>ESPECIFICAÇÃO</b>	<b>ELEMENTO</b>	<b>CATEGORIA ECONÔMICA</b>
<b>3.0.00.00</b>	<b>DESPESAS CORRENTES</b>		<b>2.123.941,98</b>
<b>3.1.00.00</b>	<b>PESSOAL E ENCARGOS SOCIAIS</b>		<b>1.880.125,63</b>
3.1.90.00	<b>APLICACOES DIRETAS</b>	<b>1.691.135,97</b>	
3.1.90.11	VENCIMENTOS E VANTAGENS FIXAS-PESSOAL CIVIL	1.645.756,06	
3.1.90.49	AUXILIO TRANSPORTE	45.379,91	
3.1.91.00	<b>APLICACOES DIRETAS-INTRA ORÇAMENTARIA</b>	<b>188.989,66</b>	
3.1.91.13	OBRIGACOES PATRONAIS	188.989,66	
<b>3.3.00.00</b>	<b>OUTRAS DESPESAS CORRENTES</b>		<b>243.816,35</b>
3.3.90.00	<b>APLICACOES DIRETAS</b>	<b>243.816,35</b>	
3.3.90.14	DIARIAS-CIVIL	3.871,82	
3.3.90.30	MATERIAL DE CONSUMO	5.358,24	
3.3.90.33	PASSAGENS E DESPESAS COM LOCOMOCAO	5.404,66	
3.3.90.39	OUTROS SERVICOS DE TERCEIROS-PESSOA JURIDICA	170.563,81	
3.3.90.93	INDENIZACOES E RESTITUICOES	58.617,82	
	<b>TOTAL</b>		<b>2.123.941,98</b>
<b>UNIDADE ORÇAMENTÁRIA:-</b>	<b>08.009 COORDENADORIA DE GESTAO DE RECURSOS HUMANOS</b>		
<b>CÓDIGO</b>	<b>ESPECIFICAÇÃO</b>	<b>ELEMENTO</b>	<b>CATEGORIA ECONÔMICA</b>
<b>3.0.00.00</b>	<b>DESPESAS CORRENTES</b>		<b>215.937.397,30</b>
<b>3.1.00.00</b>	<b>PESSOAL E ENCARGOS SOCIAIS</b>		<b>15.145.130,51</b>
3.1.90.00	<b>APLICACOES DIRETAS</b>	<b>14.130.746,27</b>	
3.1.90.11	VENCIMENTOS E VANTAGENS FIXAS-PESSOAL CIVIL	8.928.966,51	
3.1.90.13	OBRIGACOES PATRONAIS	5.029.342,94	
3.1.90.49	AUXILIO TRANSPORTE	172.436,82	
3.1.91.00	<b>APLICACOES DIRETAS-INTRA ORÇAMENTARIA</b>	<b>1.014.384,24</b>	
3.1.91.13	OBRIGACOES PATRONAIS	1.014.384,24	
<b>3.3.00.00</b>	<b>OUTRAS DESPESAS CORRENTES</b>		<b>200.792.266,79</b>
3.3.90.00	<b>APLICACOES DIRETAS</b>	<b>200.792.266,79</b>	
3.3.90.14	DIARIAS-CIVIL	20.033,61	
3.3.90.39	OUTROS SERVICOS DE TERCEIROS-PESSOA JURIDICA	200.772.233,18	
	<b>TOTAL</b>		<b>215.937.397,30</b>
<b>UNIDADE ORÇAMENTÁRIA:-</b>	<b>08.010 ESCOLA FORM.APERF.PROF.E.S.P.PAULO R.C.SOUZA</b>		
<b>CÓDIGO</b>	<b>ESPECIFICAÇÃO</b>	<b>ELEMENTO</b>	<b>CATEGORIA ECONÔMICA</b>
<b>3.0.00.00</b>	<b>DESPESAS CORRENTES</b>		<b>27.767.662,90</b>
<b>3.1.00.00</b>	<b>PESSOAL E ENCARGOS SOCIAIS</b>		<b>4.562.890,64</b>
3.1.90.00	<b>APLICACOES DIRETAS</b>	<b>4.022.095,36</b>	
3.1.90.11	VENCIMENTOS E VANTAGENS FIXAS-PESSOAL CIVIL	3.962.002,27	
3.1.90.49	AUXILIO TRANSPORTE	60.093,09	
3.1.91.00	<b>APLICACOES DIRETAS-INTRA ORÇAMENTARIA</b>	<b>540.795,28</b>	
3.1.91.13	OBRIGACOES PATRONAIS	540.795,28	
<b>3.3.00.00</b>	<b>OUTRAS DESPESAS CORRENTES</b>		<b>23.204.772,26</b>

**DEMONSTRATIVO DA DESPESA DA UNIDADE ORÇAMENTÁRIA DISCRIMINADA POR ELEMENTO**  
**ADMINISTRACAO DIRETA**

ANEXO 2  
FOLHA 5

<b>CÓDIGO</b>	<b>ESPECIFICAÇÃO</b>	<b>ELEMENTO</b>	<b>CATEGORIA ECONÔMICA</b>
3.3.90.00	<b>APLICACOES DIRETAS</b>	<b>23.204.772,26</b>	
3.3.90.14	DIARIAS-CIVIL	2.098,39	
3.3.90.30	MATERIAL DE CONSUMO	10.025,34	
3.3.90.39	OUTROS SERVICOS DE TERCEIROS-PESSOA JURIDICA	23.159.427,16	
3.3.90.92	DESPESAS DE EXERCICIOS ANTERIORES	33.221,37	
<b>4.0.00.00</b>	<b>DESPESAS DE CAPITAL</b>		<b>560,00</b>
<b>4.4.00.00</b>	<b>INVESTIMENTOS</b>		<b>560,00</b>
4.4.90.00	<b>APLICACOES DIRETAS</b>	<b>560,00</b>	
4.4.90.52	EQUIPAMENTOS E MATERIAL PERMANENTE	560,00	
	<b>TOTAL</b>		<b>27.768.222,90</b>
<b>UNIDADE ORÇAMENTÁRIA:- 08.011 COORDENADORIA DE GESTAO DA EDUCACAO BASICA</b>			
<b>CÓDIGO</b>	<b>ESPECIFICAÇÃO</b>	<b>ELEMENTO</b>	<b>CATEGORIA ECONÔMICA</b>
<b>3.0.00.00</b>	<b>DESPESAS CORRENTES</b>		<b>163.649.208,63</b>
<b>3.1.00.00</b>	<b>PESSOAL E ENCARGOS SOCIAIS</b>		<b>10.270.566,41</b>
3.1.90.00	<b>APLICACOES DIRETAS</b>	<b>9.083.753,03</b>	
3.1.90.11	VENCIMENTOS E VANTAGENS FIXAS-PESSOAL CIVIL	8.999.483,60	
3.1.90.49	AUXILIO TRANSPORTE	84.269,43	
3.1.91.00	<b>APLICACOES DIRETAS-INTRA ORCAMENTARIA</b>	<b>1.186.813,38</b>	
3.1.91.13	OBRIGACOES PATRONAIS	1.186.813,38	
<b>3.3.00.00</b>	<b>OUTRAS DESPESAS CORRENTES</b>		<b>153.378.642,22</b>
3.3.90.00	<b>APLICACOES DIRETAS</b>	<b>153.378.642,22</b>	
3.3.90.14	DIARIAS-CIVIL	24.819,57	
3.3.90.30	MATERIAL DE CONSUMO	10.740,00	
3.3.90.33	PASSAGENS E DESPESAS COM LOCOMOCAO	7.135.017,27	
3.3.90.39	OUTROS SERVICOS DE TERCEIROS-PESSOA JURIDICA	146.201.779,16	
3.3.90.92	DESPESAS DE EXERCICIOS ANTERIORES	6.286,22	
	<b>TOTAL</b>		<b>163.649.208,63</b>
<b>UNIDADE ORÇAMENTÁRIA:- 08.012 COORD.INF.MONITORAMENTO AVALIACAO EDUCACIONA</b>			
<b>CÓDIGO</b>	<b>ESPECIFICAÇÃO</b>	<b>ELEMENTO</b>	<b>CATEGORIA ECONÔMICA</b>
<b>3.0.00.00</b>	<b>DESPESAS CORRENTES</b>		<b>280.585.402,01</b>
<b>3.1.00.00</b>	<b>PESSOAL E ENCARGOS SOCIAIS</b>		<b>3.872.324,16</b>
3.1.90.00	<b>APLICACOES DIRETAS</b>	<b>3.381.677,00</b>	
3.1.90.11	VENCIMENTOS E VANTAGENS FIXAS-PESSOAL CIVIL	3.340.759,01	
3.1.90.49	AUXILIO TRANSPORTE	40.917,99	
3.1.91.00	<b>APLICACOES DIRETAS-INTRA ORCAMENTARIA</b>	<b>490.647,16</b>	
3.1.91.13	OBRIGACOES PATRONAIS	490.647,16	
<b>3.3.00.00</b>	<b>OUTRAS DESPESAS CORRENTES</b>		<b>276.713.077,85</b>
3.3.90.00	<b>APLICACOES DIRETAS</b>	<b>164.713.642,19</b>	
3.3.90.14	DIARIAS-CIVIL	161.636,40	
3.3.90.39	OUTROS SERVICOS DE TERCEIROS-PESSOA JURIDICA	158.290.189,86	
3.3.90.50	SERVICOS DE UTILIDADE PUBLICA	86.707,11	
3.3.90.92	DESPESAS DE EXERCICIOS ANTERIORES	6.005.005,99	
3.3.90.93	INDENIZACOES E RESTITUICOES	170.102,83	
3.3.91.00	<b>APLICACOES DIRETAS-INTRA ORCAMENTARIAS</b>	<b>111.999.435,66</b>	
3.3.91.39	OUT SERV DE TERC-PJ INTRA ORCAMENTARIAS	111.999.435,66	
<b>4.0.00.00</b>	<b>DESPESAS DE CAPITAL</b>		<b>74.316,66</b>
<b>4.4.00.00</b>	<b>INVESTIMENTOS</b>		<b>74.316,66</b>
4.4.90.00	<b>APLICACOES DIRETAS</b>	<b>74.316,66</b>	
4.4.90.93	INDENIZACOES E RESTITUICOES	74.316,66	
	<b>TOTAL</b>		<b>280.659.718,67</b>
<b>UNIDADE ORÇAMENTÁRIA:- 08.013 COORD.DE INFRAESTRUTURA E SERVICOS ESCOLARES</b>			
<b>CÓDIGO</b>	<b>ESPECIFICAÇÃO</b>	<b>ELEMENTO</b>	<b>CATEGORIA ECONÔMICA</b>
<b>3.0.00.00</b>	<b>DESPESAS CORRENTES</b>		<b>777.899.149,34</b>
<b>3.1.00.00</b>	<b>PESSOAL E ENCARGOS SOCIAIS</b>		<b>5.295.798,35</b>
3.1.90.00	<b>APLICACOES DIRETAS</b>	<b>4.859.121,15</b>	
3.1.90.11	VENCIMENTOS E VANTAGENS FIXAS-PESSOAL CIVIL	4.761.822,54	
3.1.90.49	AUXILIO TRANSPORTE	97.298,61	
3.1.91.00	<b>APLICACOES DIRETAS-INTRA ORCAMENTARIA</b>	<b>436.677,20</b>	
3.1.91.13	OBRIGACOES PATRONAIS	436.677,20	
<b>3.3.00.00</b>	<b>OUTRAS DESPESAS CORRENTES</b>		<b>772.603.350,99</b>

**DEMONSTRATIVO DA DESPESA DA UNIDADE ORÇAMENTÁRIA DISCRIMINADA POR ELEMENTO**  
**ADMINISTRACAO DIRETA**

**ANEXO 2**  
**FOLHA 6**

<b>CÓDIGO</b>	<b>ESPECIFICAÇÃO</b>	<b>ELEMENTO</b>	<b>CATEGORIA ECONÔMICA</b>
3.3.40.00	<b>TRANSFERENCIAS A MUNICIPIOS</b>	<b>150.444,84</b>	
3.3.40.39	OUTROS SERVICOS DE TERCEIROS-PESSOA JURIDICA	150.444,84	
3.3.90.00	<b>APLICACOES DIRETAS</b>	<b>569.159.352,66</b>	
3.3.90.14	DIARIAS-CIVIL	2.211,18	
3.3.90.30	MATERIAL DE CONSUMO	363.642.788,63	
3.3.90.33	PASSAGENS E DESPESAS COM LOCOMOCAO	134.051.662,33	
3.3.90.39	OUTROS SERVICOS DE TERCEIROS-PESSOA JURIDICA	51.511.032,19	
3.3.90.92	DESPESAS DE EXERCICIOS ANTERIORES	1.184.241,01	
3.3.90.93	INDENIZACOES E RESTITUICOES	18.767.417,32	
3.3.91.00	<b>APLICACOES DIRETAS-INTRA ORCAMENTARIAS</b>	<b>203.293.553,49</b>	
3.3.91.30	MATERIAL DE CONSUMO	226.920,00	
3.3.91.39	OUT SERV DE TERC-PJ INTRA ORCAMENTARIAS	203.066.633,49	
<b>4.0.00.00</b>	<b>DESPESAS DE CAPITAL</b>		<b>265.836.263,89</b>
<b>4.4.00.00</b>	<b>INVESTIMENTOS</b>		<b>265.836.263,89</b>
4.4.40.00	<b>TRANSFERENCIAS A MUNICIPIOS</b>	<b>152.761.893,03</b>	
4.4.40.51	OBRAS E INSTALACOES	138.635.221,65	
4.4.40.52	EQUIPAMENTOS E MATERIAL PERMANENTE	14.126.671,38	
4.4.90.00	<b>APLICACOES DIRETAS</b>	<b>44.854.622,27</b>	
4.4.90.51	OBRAS E INSTALACOES	9.809.125,66	
4.4.90.52	EQUIPAMENTOS E MATERIAL PERMANENTE	34.275.850,11	
4.4.90.93	INDENIZACOES E RESTITUICOES	769.646,50	
4.4.91.00	<b>APLICACOES DIRETAS-INTRA ORCAMENTARIAS</b>	<b>68.219.748,59</b>	
4.4.91.51	OBRAS E INSTALACOES	66.763.910,89	
4.4.91.52	EQUIPAMENTOS E MATERIAL PERMANENTE	1.455.837,70	
	<b>TOTAL</b>		<b>1.043.735.413,23</b>
<b>UNIDADE ORÇAMENTÁRIA:-</b>	<b>08.014</b>	<b>COORDENADORIA DE ORCAMENTO E FINANÇAS</b>	
<b>CÓDIGO</b>	<b>ESPECIFICAÇÃO</b>	<b>ELEMENTO</b>	<b>CATEGORIA ECONÔMICA</b>
<b>3.0.00.00</b>	<b>DESPESAS CORRENTES</b>		<b>6.234.420.727,66</b>
<b>3.1.00.00</b>	<b>PESSOAL E ENCARGOS SOCIAIS</b>		<b>4.243.068,13</b>
3.1.90.00	<b>APLICACOES DIRETAS</b>	<b>3.783.666,43</b>	
3.1.90.11	VENCIMENTOS E VANTAGENS FIXAS-PESSOAL CIVIL	3.726.994,27	
3.1.90.49	AUXILIO TRANSPORTE	56.672,16	
3.1.91.00	<b>APLICACOES DIRETAS-INTRA ORCAMENTARIA</b>	<b>459.401,70</b>	
3.1.91.13	OBRIGACOES PATRONAIS	459.401,70	
<b>3.3.00.00</b>	<b>OUTRAS DESPESAS CORRENTES</b>		<b>6.230.177.659,53</b>
3.3.90.00	<b>APLICACOES DIRETAS</b>	<b>6.230.177.659,53</b>	
3.3.90.39	OUTROS SERVICOS DE TERCEIROS-PESSOA JURIDICA	1.833,19	
3.3.90.41	CONTRIBUICOES	6.230.175.826,34	
	<b>TOTAL</b>		<b>6.234.420.727,66</b>
<b>ÓRGÃO:-</b>	<b>09.000</b>	<b>SECRETARIA DA SAUDE</b>	
<b>UNIDADE ORÇAMENTÁRIA:-</b>	<b>09.001</b>	<b>ADMINISTRACAO SUPERIOR SECRETARIA E SEDE</b>	
<b>CÓDIGO</b>	<b>ESPECIFICAÇÃO</b>	<b>ELEMENTO</b>	<b>CATEGORIA ECONÔMICA</b>
<b>3.0.00.00</b>	<b>DESPESAS CORRENTES</b>		<b>8.185.610.084,97</b>
<b>3.1.00.00</b>	<b>PESSOAL E ENCARGOS SOCIAIS</b>		<b>2.220.039.992,52</b>
3.1.90.00	<b>APLICACOES DIRETAS</b>	<b>707.911.064,98</b>	
3.1.90.07	CONTRIBUICAO ENTIDADES FECHADAS PREVIDENCIA	38.494,13	
3.1.90.08	OUTROS BENEF.ASSIST.DO SERVIDOR E DO MILITAR	12.080,03	
3.1.90.11	VENCIMENTOS E VANTAGENS FIXAS-PESSOAL CIVIL	479.950.965,58	
3.1.90.13	OBRIGACOES PATRONAIS	226.949.004,56	
3.1.90.49	AUXILIO TRANSPORTE	960.520,68	
3.1.91.00	<b>APLICACOES DIRETAS-INTRA ORCAMENTARIA</b>	<b>1.512.128.927,54</b>	
3.1.91.07	CONTRIBUICAO ENTIDADES FECHADAS PREVIDENCIA	5.012.809,00	
3.1.91.11	VENCIMENTOS E VANTAGENS FIXAS-PESSOAL CIVIL	798.646.039,27	
3.1.91.13	OBRIGACOES PATRONAIS	705.888.318,27	
3.1.91.16	OUTRAS DESPESAS VARIÁVEIS - PESSOAL CIVIL	2.581.761,00	
<b>3.2.00.00</b>	<b>JUROS E ENCARGOS DA DIVIDA</b>		<b>8.123.496,00</b>
3.2.91.00	<b>APLICACOES DIRETAS INTRA-ORCAMENTARIAS</b>	<b>8.123.496,00</b>	
3.2.91.21	JUROS SOBRE A DIVIDA POR CONTRATO	4.849.851,37	
3.2.91.22	OUTROS ENCARGOS SOBRE A DIVIDA POR CONTRATO	3.273.644,63	
<b>3.3.00.00</b>	<b>OUTRAS DESPESAS CORRENTES</b>		<b>5.957.446.596,45</b>
3.3.40.00	<b>TRANSFERENCIAS A MUNICIPIOS</b>	<b>141.418.190,67</b>	

**DEMONSTRATIVO DA DESPESA DA UNIDADE ORÇAMENTÁRIA DISCRIMINADA POR ELEMENTO**  
**ADMINISTRACAO DIRETA**

**ANEXO 2**  
**FOLHA 7**

<b>CÓDIGO</b>	<b>ESPECIFICAÇÃO</b>	<b>ELEMENTO</b>	<b>CATEGORIA ECONÔMICA</b>
3.3.40.30	MATERIAL DE CONSUMO	43.164.277,06	
3.3.40.39	OUTROS SERVICOS DE TERCEIROS-PESSOA JURIDICA	98.253.913,61	
3.3.41.00	<b>TRANSFERENCIAS A MUNICIPIOS - FUNDO A FUNDO</b>	<b>283.732.694,40</b>	
3.3.41.30	MATERIAL DE CONSUMO	92.968.280,56	
3.3.41.39	OUTROS SERVICOS DE TERCEIROS-PESSOA JURIDICA	190.764.413,84	
3.3.50.00	<b>TRANSF.A INST.PRIVADAS SEM FINS LUCRATIVOS</b>	<b>4.296.226.841,82</b>	
3.3.50.43	SUBVENCOES SOCIAIS	4.296.226.841,82	
3.3.70.00	<b>TRANSF.A INSTIT.MULTIGOVERN.NACIONAIS</b>	<b>40.918.000,00</b>	
3.3.70.41	CONTRIBUICOES	40.918.000,00	
3.3.90.00	<b>APLICACOES DIRETAS</b>	<b>1.003.989.982,80</b>	
3.3.90.08	OUTROS BENEFICIOS ASSISTENCIAIS	1.174.502,06	
3.3.90.14	DIARIAS-CIVIL	575.302,50	
3.3.90.30	MATERIAL DE CONSUMO	98.288.338,58	
3.3.90.32	MATERIAL, BEM OU SERV.P/DISTRIBUICAO GRATUIT	893.439,20	
3.3.90.33	PASSAGENS E DESPESAS COM LOCOMOCAO	858.300,00	
3.3.90.35	SERVICOS DE CONSULTORIA	203.350,80	
3.3.90.36	OUTROS SERVICOS DE TERCEIROS-PESSOA FISICA	213.327.488,46	
3.3.90.37	SERVICOS DE LIMPEZA,VIGIL.E OUTROS-PES.JURID	5.535.211,00	
3.3.90.39	OUTROS SERVICOS DE TERCEIROS-PESSOA JURIDICA	448.875.116,02	
3.3.90.47	OBRIGACOES TRIBUTARIAS E CONTRIBUTIVAS	225.732.867,00	
3.3.90.50	SERVICOS DE UTILIDADE PUBLICA	4.499.991,00	
3.3.90.92	DESPESAS DE EXERCICIOS ANTERIORES	3.468.238,66	
3.3.90.93	INDENIZACOES E RESTITUICOES	38.837,52	
3.3.90.96	RESSARC.DE DESPESAS DE PESSOAL REQUISITADO	519.000,00	
3.3.91.00	<b>APLICACOES DIRETAS-INTRA ORCAMENTARIAS</b>	<b>191.160.886,76</b>	
3.3.91.08	OUTROS BENEF.ASSIST.DO SERVIDOR E DO MILITAR	558.292,35	
3.3.91.14	DIARIAS - CIVIL	308.157,14	
3.3.91.30	MATERIAL DE CONSUMO	71.216.693,16	
3.3.91.33	PASSAGENS E DESPESAS COM LOCOMOCAO	1.154.342,28	
3.3.91.36	OUTROS SERVICOS DE TERCEIROS - PESSOA FISICA	116.100,00	
3.3.91.37	SERVICOS DE LIMPEZA,VIGIL.E OUTROS-PES.JURID	24.955.795,00	
3.3.91.39	OUT SERV DE TERC-PJ INTRA ORCAMENTARIAS	68.054.747,95	
3.3.91.43	SUBVENCOES SOCIAIS	20.668.310,00	
3.3.91.47	OBRIGACOES TRIBUTARIAS E CONTRIBUTIVAS	1.482.863,00	
3.3.91.50	SERVICOS DE UTILIDADE PUBLICA	2.536.731,80	
3.3.91.92	DESPESAS DE EXERCICIOS ANTERIORES	108.854,08	
<b>4.0.00.00</b>	<b>DESPESAS DE CAPITAL</b>		<b>776.831.093,84</b>
<b>4.4.00.00</b>	<b>INVESTIMENTOS</b>		<b>773.011.983,92</b>
4.4.40.00	<b>TRANSFERENCIAS A MUNICIPIOS</b>	<b>44.194.684,00</b>	
4.4.40.51	OBRAS E INSTALACOES	3.980.729,00	
4.4.40.52	EQUIPAMENTOS E MATERIAL PERMANENTE	40.213.955,00	
4.4.50.00	<b>TRANSF.A INSTIT.PRIVADAS SEM FINS LUCRATIVOS</b>	<b>16.748.000,00</b>	
4.4.50.42	AUXILIOS	16.748.000,00	
4.4.90.00	<b>APLICACOES DIRETAS</b>	<b>710.699.551,94</b>	
4.4.90.35	SERVICOS DE CONSULTORIA	17.955.330,44	
4.4.90.39	OUTROS SERVICOS DE TERCEIROS-PESSOA JURIDICA	601.329,78	
4.4.90.51	OBRAS E INSTALACOES	628.215.663,85	
4.4.90.52	EQUIPAMENTOS E MATERIAL PERMANENTE	63.927.227,87	
4.4.91.00	<b>APLICACOES DIRETAS-INTRA ORCAMENTARIAS</b>	<b>1.369.747,98</b>	
4.4.91.39	OUTROS SERVICOS DE TERCEIROS-PESSOA JURIDICA	199.999,48	
4.4.91.51	OBRAS E INSTALACOES	62.641,00	
4.4.91.52	EQUIPAMENTOS E MATERIAL PERMANENTE	1.107.107,50	
<b>4.6.00.00</b>	<b>AMORTIZACAO DE DIVIDA</b>		<b>3.819.109,92</b>
4.6.91.00	<b>APLICACOES DIRETAS INTRA-ORCAMENTARIAS</b>	<b>3.819.109,92</b>	
4.6.91.71	PRINCIPAL DA DIVIDA CONTRATUAL RESGATADA	3.819.109,92	
	<b>TOTAL</b>		<b>8.962.441.178,81</b>
<b>UNIDADE ORÇAMENTÁRIA:-</b>	<b>09.002</b>	<b>COORD. DE REGIOES DE SAUDE</b>	
<b>CÓDIGO</b>	<b>ESPECIFICAÇÃO</b>	<b>ELEMENTO</b>	<b>CATEGORIA ECONÔMICA</b>
<b>3.0.00.00</b>	<b>DESPESAS CORRENTES</b>		<b>748.731.858,64</b>
<b>3.1.00.00</b>	<b>PESSOAL E ENCARGOS SOCIAIS</b>		<b>365.471.054,59</b>
3.1.90.00	<b>APLICACOES DIRETAS</b>	<b>318.241.918,65</b>	

**DEMONSTRATIVO DA DESPESA DA UNIDADE ORÇAMENTÁRIA DISCRIMINADA POR ELEMENTO**  
**ADMINISTRACAO DIRETA**

**ANEXO 2**  
**FOLHA 8**

<b>CÓDIGO</b>	<b>ESPECIFICAÇÃO</b>	<b>ELEMENTO</b>	<b>CATEGORIA ECONÔMICA</b>
3.1.90.07	CONTRIBUICAO ENTIDADES FECHADAS PREVIDENCIA	2.081,70	
3.1.90.08	OUTROS BENEF.ASSIST.DO SERVIDOR E DO MILITAR	21.039,24	
3.1.90.11	VENCIMENTOS E VANTAGENS FIXAS-PESSOAL CIVIL	308.644.451,32	
3.1.90.49	AUXILIO TRANSPORTE	6.897.805,52	
3.1.90.59	PENSOES ESPECIAIS	2.673.674,92	
3.1.90.94	INDENIZACOES E RESTITUICOES TRABALHISTAS	2.865,95	
3.1.91.00	<b>APLICACOES DIRETAS-INTRA ORCAMENTARIA</b>	<b>47.229.135,94</b>	
3.1.91.13	OBRIGACOES PATRONAIS	47.229.135,94	
<b>3.3.00.00</b>	<b>OUTRAS DESPESAS CORRENTES</b>		<b>383.260.804,05</b>
3.3.50.00	<b>TRANSF.A INST.PRIVADAS SEM FINS LUCRATIVOS</b>	<b>19.606.499,77</b>	
3.3.50.43	SUBVENCOES SOCIAIS	19.606.499,77	
3.3.90.00	<b>APLICACOES DIRETAS</b>	<b>363.654.304,28</b>	
3.3.90.14	DIARIAS-CIVIL	2.007.806,30	
3.3.90.30	MATERIAL DE CONSUMO	270.573.769,41	
3.3.90.32	MATERIAL, BEM OU SERV.P/DISTRIBUICAO GRATUIT	3.049.711,84	
3.3.90.33	PASSAGENS E DESPESAS COM LOCOMOCAO	4.117.393,47	
3.3.90.36	OUTROS SERVICOS DE TERCEIROS-PESSOA FISICA	6.759.209,80	
3.3.90.37	SERVICOS DE LIMPEZA,VIGIL.E OUTROS-PES.JURID	9.996.478,86	
3.3.90.39	OUTROS SERVICOS DE TERCEIROS-PESSOA JURIDICA	62.519.559,56	
3.3.90.47	OBRIGACOES TRIBUTARIAS E CONTRIBUTIVAS	51.421,70	
3.3.90.50	SERVICOS DE UTILIDADE PUBLICA	4.095.953,34	
3.3.90.93	INDENIZACOES E RESTITUICOES	483.000,00	
<b>4.0.00.00</b>	<b>DESPESAS DE CAPITAL</b>		<b>4.101.708,18</b>
<b>4.4.00.00</b>	<b>INVESTIMENTOS</b>		<b>4.101.708,18</b>
4.4.90.00	<b>APLICACOES DIRETAS</b>	<b>4.101.708,18</b>	
4.4.90.52	EQUIPAMENTOS E MATERIAL PERMANENTE	4.101.708,18	
	<b>TOTAL</b>		<b>752.833.566,82</b>
<b>UNIDADE ORÇAMENTÁRIA:- 09.006 COORD. DE SERVICOS DE SAUDE</b>			
<b>CÓDIGO</b>	<b>ESPECIFICAÇÃO</b>	<b>ELEMENTO</b>	<b>CATEGORIA ECONÔMICA</b>
<b>3.0.00.00</b>	<b>DESPESAS CORRENTES</b>		<b>2.967.870.418,53</b>
<b>3.1.00.00</b>	<b>PESSOAL E ENCARGOS SOCIAIS</b>		<b>1.987.128.193,37</b>
3.1.90.00	<b>APLICACOES DIRETAS</b>	<b>1.707.486.258,61</b>	
3.1.90.07	CONTRIBUICAO ENTIDADES FECHADAS PREVIDENCIA	106.387,81	
3.1.90.08	OUTROS BENEF.ASSIST.DO SERVIDOR E DO MILITAR	164.340,85	
3.1.90.11	VENCIMENTOS E VANTAGENS FIXAS-PESSOAL CIVIL	1.655.548.179,40	
3.1.90.49	AUXILIO TRANSPORTE	51.211.797,36	
3.1.90.59	PENSOES ESPECIAIS	422.400,00	
3.1.90.94	INDENIZACOES E RESTITUICOES TRABALHISTAS	33.153,19	
3.1.91.00	<b>APLICACOES DIRETAS-INTRA ORCAMENTARIA</b>	<b>279.641.934,76</b>	
3.1.91.13	OBRIGACOES PATRONAIS	279.641.934,76	
<b>3.3.00.00</b>	<b>OUTRAS DESPESAS CORRENTES</b>		<b>980.742.225,16</b>
3.3.50.00	<b>TRANSF.A INST.PRIVADAS SEM FINS LUCRATIVOS</b>	<b>861.149,90</b>	
3.3.50.43	SUBVENCOES SOCIAIS	861.149,90	
3.3.90.00	<b>APLICACOES DIRETAS</b>	<b>979.881.075,26</b>	
3.3.90.14	DIARIAS-CIVIL	1.085.997,51	
3.3.90.30	MATERIAL DE CONSUMO	350.138.470,72	
3.3.90.32	MATERIAL, BEM OU SERV.P/DISTRIBUICAO GRATUIT	13.038.596,28	
3.3.90.33	PASSAGENS E DESPESAS COM LOCOMOCAO	4.206.779,89	
3.3.90.35	SERVICOS DE CONSULTORIA	7.391,45	
3.3.90.36	OUTROS SERVICOS DE TERCEIROS-PESSOA FISICA	1.332.379,34	
3.3.90.37	SERVICOS DE LIMPEZA,VIGIL.E OUTROS-PES.JURID	178.706.479,19	
3.3.90.39	OUTROS SERVICOS DE TERCEIROS-PESSOA JURIDICA	351.424.936,60	
3.3.90.47	OBRIGACOES TRIBUTARIAS E CONTRIBUTIVAS	40.336,55	
3.3.90.48	OUTROS AUXILIOS FINANCEIROS A PES.FISICAS	3.360,00	
3.3.90.50	SERVICOS DE UTILIDADE PUBLICA	79.896.347,73	
<b>4.0.00.00</b>	<b>DESPESAS DE CAPITAL</b>		<b>17.500.442,49</b>
<b>4.4.00.00</b>	<b>INVESTIMENTOS</b>		<b>17.500.442,49</b>
4.4.90.00	<b>APLICACOES DIRETAS</b>	<b>17.500.442,49</b>	
4.4.90.52	EQUIPAMENTOS E MATERIAL PERMANENTE	17.500.442,49	
	<b>TOTAL</b>		<b>2.985.370.861,02</b>
<b>UNIDADE ORÇAMENTÁRIA:- 09.007 COORD. DE CONTROLE DE DOENCAS</b>			
<b>CÓDIGO</b>	<b>ESPECIFICAÇÃO</b>	<b>ELEMENTO</b>	<b>CATEGORIA</b>

**DEMONSTRATIVO DA DESPESA DA UNIDADE ORÇAMENTÁRIA DISCRIMINADA POR ELEMENTO**  
**ADMINISTRACAO DIRETA**

**ANEXO 2**  
**FOLHA 9**

			<b>ECONÔMICA</b>
<b>3.0.00.00</b>	<b>DESPESAS CORRENTES</b>		<b>341.400.568,07</b>
<b>3.1.00.00</b>	<b>PESSOAL E ENCARGOS SOCIAIS</b>		<b>241.231.868,16</b>
3.1.90.00	<b>APLICACOES DIRETAS</b>	<b>206.600.938,68</b>	
3.1.90.07	CONTRIBUICAO ENTIDADES FECHADAS PREVIDENCIA	118.313,66	
3.1.90.08	OUTROS BENEF.ASSIST.DO SERVIDOR E DO MILITAR	27.808,52	
3.1.90.11	VENCIMENTOS E VANTAGENS FIXAS-PESSOAL CIVIL	202.696.364,14	
3.1.90.49	AUXILIO TRANSPORTE	3.758.452,36	
3.1.91.00	<b>APLICACOES DIRETAS-INTRA ORCAMENTARIA</b>	<b>34.630.929,48</b>	
3.1.91.13	OBRIGACOES PATRONAIS	34.630.929,48	
<b>3.3.00.00</b>	<b>OUTRAS DESPESAS CORRENTES</b>		<b>100.168.699,91</b>
3.3.50.00	<b>TRANSF.A INST.PRIVADAS SEM FINS LUCRATIVOS</b>	<b>2.390.108,58</b>	
3.3.50.43	SUBVENCOES SOCIAIS	2.390.108,58	
3.3.90.00	<b>APLICACOES DIRETAS</b>	<b>97.778.591,33</b>	
3.3.90.14	DIARIAS-CIVIL	2.823.340,27	
3.3.90.20	AUXILIO FINANCEIRO A PESQUISADORES	356.500,00	
3.3.90.30	MATERIAL DE CONSUMO	42.534.765,68	
3.3.90.33	PASSAGENS E DESPESAS COM LOCOMOCAO	1.353.918,74	
3.3.90.36	OUTROS SERVICOS DE TERCEIROS-PESSOA FISICA	1.017.929,63	
3.3.90.37	SERVICOS DE LIMPEZA,VIGIL.E OUTROS-PES.JURID	17.817.455,56	
3.3.90.39	OUTROS SERVICOS DE TERCEIROS-PESSOA JURIDICA	26.445.613,36	
3.3.90.47	OBRIGACOES TRIBUTARIAS E CONTRIBUTIVAS	724,74	
3.3.90.50	SERVICOS DE UTILIDADE PUBLICA	5.396.793,65	
3.3.90.92	DESPESAS DE EXERCICIOS ANTERIORES	30.263,63	
3.3.90.93	INDENIZACOES E RESTITUICOES	1.286,07	
<b>4.0.00.00</b>	<b>DESPESAS DE CAPITAL</b>		<b>1.870.218,13</b>
<b>4.4.00.00</b>	<b>INVESTIMENTOS</b>		<b>1.870.218,13</b>
4.4.90.00	<b>APLICACOES DIRETAS</b>	<b>1.870.218,13</b>	
4.4.90.52	EQUIPAMENTOS E MATERIAL PERMANENTE	1.870.218,13	
	<b>TOTAL</b>		<b>343.270.786,20</b>
<b>UNIDADE ORÇAMENTÁRIA:-</b>	<b>09.009</b>	<b>COORD.DE CIENCIA,TEC.E INS. ESTRAT.SAUDE</b>	
<b>CÓDIGO</b>	<b>ESPECIFICAÇÃO</b>	<b>ELEMENTO</b>	<b>CATEGORIA ECONÔMICA</b>
<b>3.0.00.00</b>	<b>DESPESAS CORRENTES</b>		<b>221.247.422,00</b>
<b>3.1.00.00</b>	<b>PESSOAL E ENCARGOS SOCIAIS</b>		<b>70.363.445,87</b>
3.1.90.00	<b>APLICACOES DIRETAS</b>	<b>59.192.378,23</b>	
3.1.90.08	OUTROS BENEF.ASSIST.DO SERVIDOR E DO MILITAR	4.629,43	
3.1.90.11	VENCIMENTOS E VANTAGENS FIXAS-PESSOAL CIVIL	58.340.545,76	
3.1.90.49	AUXILIO TRANSPORTE	847.203,04	
3.1.91.00	<b>APLICACOES DIRETAS-INTRA ORCAMENTARIA</b>	<b>11.171.067,64</b>	
3.1.91.13	OBRIGACOES PATRONAIS	11.171.067,64	
<b>3.3.00.00</b>	<b>OUTRAS DESPESAS CORRENTES</b>		<b>150.883.976,13</b>
3.3.90.00	<b>APLICACOES DIRETAS</b>	<b>150.883.976,13</b>	
3.3.90.14	DIARIAS-CIVIL	53.412,20	
3.3.90.20	AUXILIO FINANCEIRO A PESQUISADORES	42.000,00	
3.3.90.30	MATERIAL DE CONSUMO	119.483.882,29	
3.3.90.33	PASSAGENS E DESPESAS COM LOCOMOCAO	88.260,25	
3.3.90.37	SERVICOS DE LIMPEZA,VIGIL.E OUTROS-PES.JURID	427.513,64	
3.3.90.39	OUTROS SERVICOS DE TERCEIROS-PESSOA JURIDICA	1.788.913,70	
3.3.90.50	SERVICOS DE UTILIDADE PUBLICA	28.999.994,05	
<b>4.0.00.00</b>	<b>DESPESAS DE CAPITAL</b>		<b>22.624,60</b>
<b>4.4.00.00</b>	<b>INVESTIMENTOS</b>		<b>22.624,60</b>
4.4.90.00	<b>APLICACOES DIRETAS</b>	<b>22.624,60</b>	
4.4.90.52	EQUIPAMENTOS E MATERIAL PERMANENTE	22.624,60	
	<b>TOTAL</b>		<b>221.270.046,60</b>
<b>UNIDADE ORÇAMENTÁRIA:-</b>	<b>09.010</b>	<b>COOR.GESTÃO DE CONTRATOS DE SERVIÇOS DE SAUD</b>	
<b>CÓDIGO</b>	<b>ESPECIFICAÇÃO</b>	<b>ELEMENTO</b>	<b>CATEGORIA ECONÔMICA</b>
<b>3.0.00.00</b>	<b>DESPESAS CORRENTES</b>		<b>4.853.247.258,42</b>
<b>3.1.00.00</b>	<b>PESSOAL E ENCARGOS SOCIAIS</b>		<b>2.555.657,30</b>
3.1.90.00	<b>APLICACOES DIRETAS</b>	<b>2.223.787,42</b>	
3.1.90.08	OUTROS BENEF.ASSIST.DO SERVIDOR E DO MILITAR	1.367,08	
3.1.90.11	VENCIMENTOS E VANTAGENS FIXAS-PESSOAL CIVIL	2.153.752,96	
3.1.90.49	AUXILIO TRANSPORTE	68.667,38	

**DEMONSTRATIVO DA DESPESA DA UNIDADE ORÇAMENTÁRIA DISCRIMINADA POR ELEMENTO**  
**ADMINISTRACAO DIRETA**

ANEXO 2  
FOLHA 10

CÓDIGO	ESPECIFICAÇÃO	ELEMENTO	CATEGORIA ECONÔMICA
3.1.91.00	APLICACOES DIRETAS-INTRA ORCAMENTARIA	331.869,88	
3.1.91.13	OBRIGACOES PATRONAIS	331.869,88	
<b>3.3.00.00</b>	<b>OUTRAS DESPESAS CORRENTES</b>		<b>4.850.691.601,12</b>
3.3.50.00	TRANSF.A INST.PRIVADAS SEM FINS LUCRATIVOS	424.509.566,08	
3.3.50.43	SUBVENCOES SOCIAIS	424.509.566,08	
3.3.70.00	TRANSF.A INSTIT.MULTIGOVERN.NACIONAIS	119.302.399,82	
3.3.70.41	CONTRIBUICOES	119.302.399,82	
3.3.90.00	APLICACOES DIRETAS	4.306.879.635,22	
3.3.90.14	DIARIAS-CIVIL	14.300,00	
3.3.90.30	MATERIAL DE CONSUMO	37.184,94	
3.3.90.39	OUTROS SERVICOS DE TERCEIROS-PESSOA JURIDICA	4.306.828.150,28	
<b>4.0.00.00</b>	<b>DESPESAS DE CAPITAL</b>		<b>20.494.552,80</b>
<b>4.4.00.00</b>	<b>INVESTIMENTOS</b>		<b>20.494.552,80</b>
4.4.50.00	TRANSF.A INSTIT.PRIVADAS SEM FINS LUCRATIVOS	20.480.000,00	
4.4.50.42	AUXILIOS	20.480.000,00	
4.4.90.00	APLICACOES DIRETAS	14.552,80	
4.4.90.52	EQUIPAMENTOS E MATERIAL PERMANENTE	14.552,80	
	<b>TOTAL</b>		<b>4.873.741.811,22</b>
<b>UNIDADE ORÇAMENTÁRIA:-</b>	<b>09.011</b>	<b>CONSELHO ADMINISTRATIVO DO FESIMA</b>	
CÓDIGO	ESPECIFICAÇÃO	ELEMENTO	CATEGORIA ECONÔMICA
<b>3.0.00.00</b>	<b>DESPESAS CORRENTES</b>		<b>7.087.708,40</b>
<b>3.3.00.00</b>	<b>OUTRAS DESPESAS CORRENTES</b>		<b>7.087.708,40</b>
3.3.90.00	APLICACOES DIRETAS	7.087.708,40	
3.3.90.14	DIARIAS-CIVIL	7.084,65	
3.3.90.30	MATERIAL DE CONSUMO	22.287,41	
3.3.90.39	OUTROS SERVICOS DE TERCEIROS-PESSOA JURIDICA	7.187,00	
3.3.90.93	INDENIZACOES E RESTITUICOES	7.051.149,34	
<b>4.0.00.00</b>	<b>DESPESAS DE CAPITAL</b>		<b>47.520,00</b>
<b>4.4.00.00</b>	<b>INVESTIMENTOS</b>		<b>47.520,00</b>
4.4.90.00	APLICACOES DIRETAS	47.520,00	
4.4.90.52	EQUIPAMENTOS E MATERIAL PERMANENTE	47.520,00	
	<b>TOTAL</b>		<b>7.135.228,40</b>
<b>UNIDADE ORÇAMENTÁRIA:-</b>	<b>09.013</b>	<b>COORDENADORIA DE ASSISTENCIA FARMACEUTICA</b>	
CÓDIGO	ESPECIFICAÇÃO	ELEMENTO	CATEGORIA ECONÔMICA
<b>3.0.00.00</b>	<b>DESPESAS CORRENTES</b>		<b>929.635.402,10</b>
<b>3.1.00.00</b>	<b>PESSOAL E ENCARGOS SOCIAIS</b>		<b>1.116.597,61</b>
3.1.90.00	APLICACOES DIRETAS	962.455,01	
3.1.90.08	OUTROS BENEF.ASSIST.DO SERVIDOR E DO MILITAR	1.367,08	
3.1.90.11	VENCIMENTOS E VANTAGENS FIXAS-PESSOAL CIVIL	905.842,02	
3.1.90.49	AUXILIO TRANSPORTE	55.245,91	
3.1.91.00	APLICACOES DIRETAS-INTRA ORCAMENTARIA	154.142,60	
3.1.91.13	OBRIGACOES PATRONAIS	154.142,60	
<b>3.3.00.00</b>	<b>OUTRAS DESPESAS CORRENTES</b>		<b>928.518.804,49</b>
3.3.90.00	APLICACOES DIRETAS	928.518.804,49	
3.3.90.14	DIARIAS-CIVIL	11.059,00	
3.3.90.30	MATERIAL DE CONSUMO	928.499.341,89	
3.3.90.39	OUTROS SERVICOS DE TERCEIROS-PESSOA JURIDICA	8.403,60	
	<b>TOTAL</b>		<b>929.635.402,10</b>
<b>ÓRGÃO:-</b>	<b>10.000</b>	<b>SEC.DESENV. ECONOMICO, CIENCIA,TECN. INOVACA</b>	
<b>UNIDADE ORÇAMENTÁRIA:-</b>	<b>10.001</b>	<b>SEC.DESENV. ECONOMICO, CIENCIA,TECN. INOVACA</b>	
CÓDIGO	ESPECIFICAÇÃO	ELEMENTO	CATEGORIA ECONÔMICA
<b>3.0.00.00</b>	<b>DESPESAS CORRENTES</b>		<b>173.740.832,37</b>
<b>3.1.00.00</b>	<b>PESSOAL E ENCARGOS SOCIAIS</b>		<b>68.699.582,00</b>
3.1.90.00	APLICACOES DIRETAS	60.144.617,73	
3.1.90.01	APOSEN.DO RPPS,RESER.RENUM.E REF.DO MILITAR	15.842.358,01	
3.1.90.07	CONTRIBUICAO ENTIDADES FECHADAS PREVIDENCIA	581.946,29	
3.1.90.11	VENCIMENTOS E VANTAGENS FIXAS-PESSOAL CIVIL	34.948.048,49	
3.1.90.13	OBRIGACOES PATRONAIS	8.625.958,37	
3.1.90.49	AUXILIO TRANSPORTE	146.306,57	
3.1.91.00	APLICACOES DIRETAS-INTRA ORCAMENTARIA	8.554.964,27	

**DEMONSTRATIVO DA DESPESA DA UNIDADE ORÇAMENTÁRIA DISCRIMINADA POR ELEMENTO**  
**ADMINISTRACAO DIRETA**

ANEXO 2  
FOLHA 11

<b>CÓDIGO</b>	<b>ESPECIFICAÇÃO</b>	<b>ELEMENTO</b>	<b>CATEGORIA ECONÔMICA</b>
3.1.91.13	OBRIGACOES PATRONAIS	8.554.964,27	
<b>3.3.00.00</b>	<b>OUTRAS DESPESAS CORRENTES</b>		<b>105.041.250,37</b>
3.3.40.00	<b>TRANSFERENCIAS A MUNICIPIOS</b>	<b>939.600,00</b>	
3.3.40.39	OUTROS SERVICOS DE TERCEIROS-PESSOA JURIDICA	939.600,00	
3.3.90.00	<b>APLICACOES DIRETAS</b>	<b>104.067.692,17</b>	
3.3.90.08	OUTROS BENEFICIOS ASSISTENCIAIS	11.037,13	
3.3.90.14	DIARIAS-CIVIL	99.245,16	
3.3.90.30	MATERIAL DE CONSUMO	107.861,90	
3.3.90.33	PASSAGENS E DESPESAS COM LOCOMOCAO	1.974.052,25	
3.3.90.35	SERVICOS DE CONSULTORIA	78.963,56	
3.3.90.37	SERVICOS DE LIMPEZA,VIGIL.E OUTROS-PES.JURID	2.503.216,03	
3.3.90.39	OUTROS SERVICOS DE TERCEIROS-PESSOA JURIDICA	80.790.970,39	
3.3.90.47	OBRIGACOES TRIBUTARIAS E CONTRIBUTIVAS	14.675.026,00	
3.3.90.48	OUTROS AUXILIOS FINANCEIROS A PES.FISICAS	2.601.270,00	
3.3.90.50	SERVICOS DE UTILIDADE PUBLICA	439.715,76	
3.3.90.92	DESPESAS DE EXERCICIOS ANTERIORES	350.181,83	
3.3.90.96	RESSARC.DE DESPESAS DE PESSOAL REQUISITADO	436.152,16	
3.3.91.00	<b>APLICACOES DIRETAS-INTRA ORCAMENTARIAS</b>	<b>33.958,20</b>	
3.3.91.39	OUT SERV DE TERC-PJ INTRA ORCAMENTARIAS	33.958,20	
<b>4.0.00.00</b>	<b>DESPESAS DE CAPITAL</b>		<b>19.849.679,33</b>
<b>4.4.00.00</b>	<b>INVESTIMENTOS</b>		<b>19.849.679,33</b>
4.4.40.00	<b>TRANSFERENCIAS A MUNICIPIOS</b>	<b>3.100.000,00</b>	
4.4.40.51	OBRAS E INSTALACOES	3.100.000,00	
4.4.90.00	<b>APLICACOES DIRETAS</b>	<b>16.749.679,33</b>	
4.4.90.51	OBRAS E INSTALACOES	692.590,00	
4.4.90.52	EQUIPAMENTOS E MATERIAL PERMANENTE	1.084.346,40	
4.4.90.91	SENTENCAS JUDICIAIS	13.108.413,40	
4.4.90.93	INDENIZACOES E RESTITUICOES	1.864.329,53	
	<b>TOTAL</b>		<b>193.590.511,70</b>
<b>ÓRGÃO:-</b>	<b>12.000</b>	<b>SECRETARIA DA CULTURA</b>	
<b>UNIDADE ORÇAMENTÁRIA:-</b>	<b>12.001</b>	<b>SECRETARIA DA CULTURA</b>	
<b>CÓDIGO</b>	<b>ESPECIFICAÇÃO</b>	<b>ELEMENTO</b>	<b>CATEGORIA ECONÔMICA</b>
<b>3.0.00.00</b>	<b>DESPESAS CORRENTES</b>		<b>525.423.117,33</b>
<b>3.1.00.00</b>	<b>PESSOAL E ENCARGOS SOCIAIS</b>		<b>23.139.048,02</b>
3.1.90.00	<b>APLICACOES DIRETAS</b>	<b>15.651.973,78</b>	
3.1.90.07	CONTRIBUICAO ENTIDADES FECHADAS PREVIDENCIA	955,68	
3.1.90.11	VENCIMENTOS E VANTAGENS FIXAS-PESSOA CIVIL	13.755.336,92	
3.1.90.13	OBRIGACOES PATRONAIS	1.746.685,00	
3.1.90.49	AUXILIO TRANSPORTE	148.996,18	
3.1.91.00	<b>APLICACOES DIRETAS-INTRA ORCAMENTARIA</b>	<b>7.487.074,24</b>	
3.1.91.13	OBRIGACOES PATRONAIS	7.487.074,24	
<b>3.3.00.00</b>	<b>OUTRAS DESPESAS CORRENTES</b>		<b>502.284.069,31</b>
3.3.40.00	<b>TRANSFERENCIAS A MUNICIPIOS</b>	<b>1.009.401,81</b>	
3.3.40.39	OUTROS SERVICOS DE TERCEIROS-PESSOA JURIDICA	1.009.401,81	
3.3.90.00	<b>APLICACOES DIRETAS</b>	<b>501.243.240,46</b>	
3.3.90.08	OUTROS BENEFICIOS ASSISTENCIAIS	6.293,93	
3.3.90.14	DIARIAS-CIVIL	58.101,93	
3.3.90.30	MATERIAL DE CONSUMO	173.305,10	
3.3.90.31	PREMIACOES CULTURAIS ART.CIENT.DESPOR. OUTRA	28.667.236,29	
3.3.90.33	PASSAGENS E DESPESAS COM LOCOMOCAO	1.259.793,44	
3.3.90.36	OUTROS SERVICOS DE TERCEIROS-PESSOA FISICA	2.248.733,39	
3.3.90.37	SERVICOS DE LIMPEZA,VIGIL.E OUTROS-PES.JURID	1.844.437,46	
3.3.90.39	OUTROS SERVICOS DE TERCEIROS-PESSOA JURIDICA	455.621.229,09	
3.3.90.47	OBRIGACOES TRIBUTARIAS E CONTRIBUTIVAS	8.001.385,00	
3.3.90.50	SERVICOS DE UTILIDADE PUBLICA	972.921,55	
3.3.90.92	DESPESAS DE EXERCICIOS ANTERIORES	92.072,28	
3.3.90.96	RESSARC.DE DESPESAS DE PESSOAL REQUISITADO	2.297.731,00	
3.3.91.00	<b>APLICACOES DIRETAS-INTRA ORCAMENTARIAS</b>	<b>31.427,04</b>	
3.3.91.39	OUT SERV DE TERC-PJ INTRA ORCAMENTARIAS	31.427,04	
<b>4.0.00.00</b>	<b>DESPESAS DE CAPITAL</b>		<b>13.696.017,42</b>
<b>4.4.00.00</b>	<b>INVESTIMENTOS</b>		<b>13.696.017,42</b>



**DEMONSTRATIVO DA DESPESA DA UNIDADE ORÇAMENTÁRIA DISCRIMINADA POR ELEMENTO**  
**ADMINISTRACAO DIRETA**

ANEXO 2  
FOLHA 12

<b>CÓDIGO</b>	<b>ESPECIFICAÇÃO</b>	<b>ELEMENTO</b>	<b>CATEGORIA ECONÔMICA</b>
4.4.40.00	<b>TRANSFERENCIAS A MUNICIPIOS</b>	<b>540.000,00</b>	
4.4.40.52	EQUIPAMENTOS E MATERIAL PERMANENTE	540.000,00	
4.4.90.00	<b>APLICACOES DIRETAS</b>	<b>13.156.017,42</b>	
4.4.90.51	OBRAS E INSTALACOES	8.111.308,56	
4.4.90.92	DESPESAS DE EXERCICIOS ANTERIORES	5.044.708,86	
	<b>TOTAL</b>		<b>539.119.134,75</b>
<b>ÓRGÃO:-</b>	<b>13.000</b>	<b>SECRETARIA DE AGRICULTURA E ABASTECIMENTO</b>	
<b>UNIDADE ORÇAMENTÁRIA:-</b>	<b>13.001</b>	<b>ADMINISTRACAO SUPERIOR SECRETARIA E SEDE</b>	
<b>CÓDIGO</b>	<b>ESPECIFICAÇÃO</b>	<b>ELEMENTO</b>	<b>CATEGORIA ECONÔMICA</b>
<b>3.0.00.00</b>	<b>DESPESAS CORRENTES</b>		<b>227.632.027,58</b>
<b>3.1.00.00</b>	<b>PESSOAL E ENCARGOS SOCIAIS</b>		<b>176.062.625,18</b>
3.1.90.00	<b>APLICACOES DIRETAS</b>	<b>13.806.231,62</b>	
3.1.90.01	APOSEN.DO RPPS,RESER.RENUM.E REF.DO MILITAR	763.201,36	
3.1.90.07	CONTRIBUICAO ENTIDADES FECHADAS PREVIDENCIA	8.482,11	
3.1.90.11	VENCIMENTOS E VANTAGENS FIXAS-PESSOAL CIVIL	9.939.620,76	
3.1.90.13	OBRIGACOES PATRONAIS	2.920.351,17	
3.1.90.49	AUXILIO TRANSPORTE	174.576,22	
3.1.91.00	<b>APLICACOES DIRETAS-INTRA ORCAMENTARIA</b>	<b>162.256.393,56</b>	
3.1.91.13	OBRIGACOES PATRONAIS	162.256.393,56	
<b>3.3.00.00</b>	<b>OUTRAS DESPESAS CORRENTES</b>		<b>51.569.402,40</b>
3.3.40.00	<b>TRANSFERENCIAS A MUNICIPIOS</b>	<b>3.358.800,00</b>	
3.3.40.30	MATERIAL DE CONSUMO	3.279.200,00	
3.3.40.39	OUTROS SERVICOS DE TERCEIROS-PESSOA JURIDICA	79.600,00	
3.3.90.00	<b>APLICACOES DIRETAS</b>	<b>46.761.986,88</b>	
3.3.90.08	OUTROS BENEFICIOS ASSISTENCIAIS	709.372,20	
3.3.90.14	DIARIAS-CIVIL	587.393,11	
3.3.90.30	MATERIAL DE CONSUMO	670.626,92	
3.3.90.33	PASSAGENS E DESPESAS COM LOCOMOCAO	143.691,61	
3.3.90.37	SERVICOS DE LIMPEZA,VIGIL.E OUTROS-PES.JURID	347.379,63	
3.3.90.39	OUTROS SERVICOS DE TERCEIROS-PESSOA JURIDICA	31.488.649,76	
3.3.90.47	OBRIGACOES TRIBUTARIAS E CONTRIBUTIVAS	11.851.957,01	
3.3.90.50	SERVICOS DE UTILIDADE PUBLICA	949.422,25	
3.3.90.93	INDENIZACOES E RESTITUICOES	13.494,39	
3.3.91.00	<b>APLICACOES DIRETAS-INTRA ORCAMENTARIAS</b>	<b>1.448.615,52</b>	
3.3.91.39	OUT SERV DE TERC-PJ INTRA ORCAMENTARIAS	1.448.615,52	
<b>4.0.00.00</b>	<b>DESPESAS DE CAPITAL</b>		<b>108.509.335,83</b>
<b>4.4.00.00</b>	<b>INVESTIMENTOS</b>		<b>108.509.335,83</b>
4.4.40.00	<b>TRANSFERENCIAS A MUNICIPIOS</b>	<b>430.000,00</b>	
4.4.40.52	EQUIPAMENTOS E MATERIAL PERMANENTE	430.000,00	
4.4.90.00	<b>APLICACOES DIRETAS</b>	<b>108.079.335,83</b>	
4.4.90.42	AUXILIOS	108.056.844,67	
4.4.90.52	EQUIPAMENTOS E MATERIAL PERMANENTE	22.491,16	
	<b>TOTAL</b>		<b>336.141.363,41</b>
<b>UNIDADE ORÇAMENTÁRIA:-</b>	<b>13.002</b>	<b>COORD.DE ASSISTENCIA TECNICA INTEGRAL</b>	
<b>CÓDIGO</b>	<b>ESPECIFICAÇÃO</b>	<b>ELEMENTO</b>	<b>CATEGORIA ECONÔMICA</b>
<b>3.0.00.00</b>	<b>DESPESAS CORRENTES</b>		<b>170.986.042,73</b>
<b>3.1.00.00</b>	<b>PESSOAL E ENCARGOS SOCIAIS</b>		<b>141.895.122,87</b>
3.1.90.00	<b>APLICACOES DIRETAS</b>	<b>118.133.274,45</b>	
3.1.90.11	VENCIMENTOS E VANTAGENS FIXAS-PESSOAL CIVIL	117.276.118,07	
3.1.90.13	OBRIGACOES PATRONAIS	195.574,48	
3.1.90.49	AUXILIO TRANSPORTE	661.581,90	
3.1.91.00	<b>APLICACOES DIRETAS-INTRA ORCAMENTARIA</b>	<b>23.761.848,42</b>	
3.1.91.13	OBRIGACOES PATRONAIS	23.761.848,42	
<b>3.3.00.00</b>	<b>OUTRAS DESPESAS CORRENTES</b>		<b>29.090.919,86</b>
3.3.90.00	<b>APLICACOES DIRETAS</b>	<b>29.090.919,86</b>	
3.3.90.14	DIARIAS-CIVIL	2.824.562,54	
3.3.90.30	MATERIAL DE CONSUMO	8.081.412,85	
3.3.90.33	PASSAGENS E DESPESAS COM LOCOMOCAO	161.773,09	
3.3.90.35	SERVICOS DE CONSULTORIA	131.312,88	
3.3.90.36	OUTROS SERVICOS DE TERCEIROS-PESSOA FISICA	2.590,60	
3.3.90.37	SERVICOS DE LIMPEZA,VIGIL.E OUTROS-PES.JURID	1.242.451,73	

**DEMONSTRATIVO DA DESPESA DA UNIDADE ORÇAMENTÁRIA DISCRIMINADA POR ELEMENTO**  
**ADMINISTRACAO DIRETA**

ANEXO 2  
FOLHA 13

<b>CÓDIGO</b>	<b>ESPECIFICAÇÃO</b>	<b>ELEMENTO</b>	<b>CATEGORIA ECONÔMICA</b>
3.3.90.39	OUTROS SERVICOS DE TERCEIROS-PESSOA JURIDICA	12.983.301,26	
3.3.90.47	OBRIGACOES TRIBUTARIAS E CONTRIBUTIVAS	38.765,65	
3.3.90.50	SERVICOS DE UTILIDADE PUBLICA	3.540.105,01	
3.3.90.91	SENTENCAS JUDICIAIS	2.400,00	
3.3.90.92	DESPESAS DE EXERCICIOS ANTERIORES	37.499,94	
3.3.90.93	INDENIZACOES E RESTITUICOES	44.744,31	
<b>4.0.00.00</b>	<b>DESPESAS DE CAPITAL</b>		<b>29.666.036,73</b>
<b>4.4.00.00</b>	<b>INVESTIMENTOS</b>		<b>29.666.036,73</b>
4.4.40.00	<b>TRANSFERENCIAS A MUNICIPIOS</b>	<b>25.424.789,74</b>	
4.4.40.51	OBRAS E INSTALACOES	25.424.789,74	
4.4.90.00	<b>APLICACOES DIRETAS</b>	<b>4.241.246,99</b>	
4.4.90.51	OBRAS E INSTALACOES	435.673,45	
4.4.90.52	EQUIPAMENTOS E MATERIAL PERMANENTE	3.804.292,29	
4.4.90.93	INDENIZACOES E RESTITUICOES	1.281,25	
	<b>TOTAL</b>		<b>200.652.079,46</b>
<b>UNIDADE ORÇAMENTÁRIA:- 13.013 COORDENAD.DO DESENVOLVIMENTO DOS AGRONEGOCIO</b>			
<b>CÓDIGO</b>	<b>ESPECIFICAÇÃO</b>	<b>ELEMENTO</b>	<b>CATEGORIA ECONÔMICA</b>
<b>3.0.00.00</b>	<b>DESPESAS CORRENTES</b>		<b>6.628.346,98</b>
<b>3.1.00.00</b>	<b>PESSOAL E ENCARGOS SOCIAIS</b>		<b>3.816.390,89</b>
3.1.90.00	<b>APLICACOES DIRETAS</b>	<b>3.294.776,89</b>	
3.1.90.07	CONTRIBUICAO ENTIDADES FECHADAS PREVIDENCIA	1.069,21	
3.1.90.11	VENCIMENTOS E VANTAGENS FIXAS-PESSOAL CIVIL	3.256.357,02	
3.1.90.49	AUXILIO TRANSPORTE	37.350,66	
3.1.91.00	<b>APLICACOES DIRETAS-INTRA ORCAMENTARIA</b>	<b>521.614,00</b>	
3.1.91.13	OBRIGACOES PATRONAIS	521.614,00	
<b>3.3.00.00</b>	<b>OUTRAS DESPESAS CORRENTES</b>		<b>2.811.956,09</b>
3.3.90.00	<b>APLICACOES DIRETAS</b>	<b>2.811.956,09</b>	
3.3.90.14	DIARIAS-CIVIL	327.573,36	
3.3.90.30	MATERIAL DE CONSUMO	175.176,82	
3.3.90.37	SERVICOS DE LIMPEZA,VIGIL.E OUTROS-PES.JURID	48.091,84	
3.3.90.39	OUTROS SERVICOS DE TERCEIROS-PESSOA JURIDICA	2.220.890,78	
3.3.90.50	SERVICOS DE UTILIDADE PUBLICA	1.800,00	
3.3.90.93	INDENIZACOES E RESTITUICOES	38.423,29	
	<b>TOTAL</b>		<b>6.628.346,98</b>
<b>UNIDADE ORÇAMENTÁRIA:- 13.014 COORDENADORIA DE DEFESA AGROPECUARIA</b>			
<b>CÓDIGO</b>	<b>ESPECIFICAÇÃO</b>	<b>ELEMENTO</b>	<b>CATEGORIA ECONÔMICA</b>
<b>3.0.00.00</b>	<b>DESPESAS CORRENTES</b>		<b>101.132.059,66</b>
<b>3.1.00.00</b>	<b>PESSOAL E ENCARGOS SOCIAIS</b>		<b>76.902.620,10</b>
3.1.90.00	<b>APLICACOES DIRETAS</b>	<b>64.034.477,42</b>	
3.1.90.11	VENCIMENTOS E VANTAGENS FIXAS-PESSOAL CIVIL	63.504.643,43	
3.1.90.13	OBRIGACOES PATRONAIS	218.637,85	
3.1.90.49	AUXILIO TRANSPORTE	309.087,19	
3.1.90.94	INDENIZACOES E RESTITUICOES TRABALHISTAS	2.108,95	
3.1.91.00	<b>APLICACOES DIRETAS-INTRA ORCAMENTARIA</b>	<b>12.868.142,68</b>	
3.1.91.13	OBRIGACOES PATRONAIS	12.868.142,68	
<b>3.3.00.00</b>	<b>OUTRAS DESPESAS CORRENTES</b>		<b>24.229.439,56</b>
3.3.50.00	<b>TRANSF.A INST.PRIVADAS SEM FINS LUCRATIVOS</b>	<b>2.102.610,75</b>	
3.3.50.41	CONTRIBUICOES	2.102.610,75	
3.3.90.00	<b>APLICACOES DIRETAS</b>	<b>22.126.828,81</b>	
3.3.90.14	DIARIAS-CIVIL	2.835.073,16	
3.3.90.30	MATERIAL DE CONSUMO	1.883.281,18	
3.3.90.33	PASSAGENS E DESPESAS COM LOCOMOCAO	49.733,73	
3.3.90.37	SERVICOS DE LIMPEZA,VIGIL.E OUTROS-PES.JURID	1.620.432,71	
3.3.90.39	OUTROS SERVICOS DE TERCEIROS-PESSOA JURIDICA	14.558.975,35	
3.3.90.47	OBRIGACOES TRIBUTARIAS E CONTRIBUTIVAS	6.189,31	
3.3.90.50	SERVICOS DE UTILIDADE PUBLICA	1.073.115,45	
3.3.90.92	DESPESAS DE EXERCICIOS ANTERIORES	82.309,91	
3.3.90.93	INDENIZACOES E RESTITUICOES	17.718,01	
<b>4.0.00.00</b>	<b>DESPESAS DE CAPITAL</b>		<b>1.397.899,79</b>
<b>4.4.00.00</b>	<b>INVESTIMENTOS</b>		<b>1.397.899,79</b>
4.4.90.00	<b>APLICACOES DIRETAS</b>	<b>1.397.899,79</b>	

**DEMONSTRATIVO DA DESPESA DA UNIDADE ORÇAMENTÁRIA DISCRIMINADA POR ELEMENTO**  
**ADMINISTRACAO DIRETA**

ANEXO 2  
FOLHA 14

CÓDIGO	ESPECIFICAÇÃO	ELEMENTO	CATEGORIA ECONÔMICA
4.4.90.52	EQUIPAMENTOS E MATERIAL PERMANENTE	1.397.899,79	
	<b>TOTAL</b>		<b>102.529.959,45</b>
<b>UNIDADE ORÇAMENTÁRIA:-</b>	<b>13.015</b>	<b>AGENCIA PAUL.DE TECN.DOS AGRONEGOCIOS-APTA</b>	
CÓDIGO	ESPECIFICAÇÃO	ELEMENTO	CATEGORIA ECONÔMICA
<b>3.0.00.00</b>	<b>DESPESAS CORRENTES</b>		<b>228.290.790,15</b>
<b>3.1.00.00</b>	<b>PESSOAL E ENCARGOS SOCIAIS</b>		<b>201.931.814,71</b>
3.1.90.00	<b>APLICACOES DIRETAS</b>	<b>167.779.482,71</b>	
3.1.90.08	OUTROS BENEF.ASSIST.DO SERVIDOR E DO MILITAR	745,68	
3.1.90.11	VENCIMENTOS E VANTAGENS FIXAS-PESSOAL CIVIL	166.596.726,26	
3.1.90.13	OBRIGACOES PATRONAIS	28.035,05	
3.1.90.49	AUXILIO TRANSPORTE	1.153.975,72	
3.1.91.00	<b>APLICACOES DIRETAS-INTRA ORCAMENTARIA</b>	<b>34.152.332,00</b>	
3.1.91.13	OBRIGACOES PATRONAIS	34.152.332,00	
<b>3.3.00.00</b>	<b>OUTRAS DESPESAS CORRENTES</b>		<b>26.358.975,44</b>
3.3.90.00	<b>APLICACOES DIRETAS</b>	<b>26.358.975,44</b>	
3.3.90.14	DIARIAS-CIVIL	436.563,18	
3.3.90.30	MATERIAL DE CONSUMO	6.348.171,18	
3.3.90.33	PASSAGENS E DESPESAS COM LOCOMOCAO	39.317,77	
3.3.90.36	OUTROS SERVICOS DE TERCEIROS-PESSOA FISICA	1.030,00	
3.3.90.37	SERVICOS DE LIMPEZA,VIGIL.E OUTROS-PES.JURID	4.942.763,35	
3.3.90.39	OUTROS SERVICOS DE TERCEIROS-PESSOA JURIDICA	6.780.526,83	
3.3.90.47	OBRIGACOES TRIBUTARIAS E CONTRIBUTIVAS	30.249,17	
3.3.90.50	SERVICOS DE UTILIDADE PUBLICA	7.743.919,95	
3.3.90.92	DESPESAS DE EXERCICIOS ANTERIORES	36.434,01	
<b>4.0.00.00</b>	<b>DESPESAS DE CAPITAL</b>		<b>4.667.181,12</b>
<b>4.4.00.00</b>	<b>INVESTIMENTOS</b>		<b>4.667.181,12</b>
4.4.90.00	<b>APLICACOES DIRETAS</b>	<b>4.667.181,12</b>	
4.4.90.51	OBRAS E INSTALACOES	3.370.757,10	
4.4.90.52	EQUIPAMENTOS E MATERIAL PERMANENTE	1.296.424,02	
	<b>TOTAL</b>		<b>232.957.971,27</b>
<b>ÓRGÃO:-</b>	<b>16.000</b>	<b>SECRETARIA DE LOGISTICA E TRANSPORTES</b>	
<b>UNIDADE ORÇAMENTÁRIA:-</b>	<b>16.001</b>	<b>ADMINISTRACAO SUP.DA SECRETARIA E DA SEDE</b>	
CÓDIGO	ESPECIFICAÇÃO	ELEMENTO	CATEGORIA ECONÔMICA
<b>3.0.00.00</b>	<b>DESPESAS CORRENTES</b>		<b>61.594.529,35</b>
<b>3.1.00.00</b>	<b>PESSOAL E ENCARGOS SOCIAIS</b>		<b>34.224.529,63</b>
3.1.90.00	<b>APLICACOES DIRETAS</b>	<b>22.557.038,55</b>	
3.1.90.01	APOSEN.DO RPPS,RESER.RENUM.E REF.DO MILITAR	20.327.334,00	
3.1.90.07	CONTRIBUICAO ENTIDADES FECHADAS PREVIDENCIA	2.938,83	
3.1.90.11	VENCIMENTOS E VANTAGENS FIXAS-PESSOAL CIVIL	1.828.488,19	
3.1.90.13	OBRIGACOES PATRONAIS	362.866,51	
3.1.90.49	AUXILIO TRANSPORTE	35.411,02	
3.1.91.00	<b>APLICACOES DIRETAS-INTRA ORCAMENTARIA</b>	<b>11.667.491,08</b>	
3.1.91.13	OBRIGACOES PATRONAIS	11.667.491,08	
<b>3.3.00.00</b>	<b>OUTRAS DESPESAS CORRENTES</b>		<b>27.369.999,72</b>
3.3.90.00	<b>APLICACOES DIRETAS</b>	<b>27.337.288,68</b>	
3.3.90.08	OUTROS BENEFICIOS ASSISTENCIAIS	16.503,37	
3.3.90.14	DIARIAS-CIVIL	52.790,00	
3.3.90.30	MATERIAL DE CONSUMO	58.283,52	
3.3.90.33	PASSAGENS E DESPESAS COM LOCOMOCAO	189.608,61	
3.3.90.39	OUTROS SERVICOS DE TERCEIROS-PESSOA JURIDICA	2.037.877,49	
3.3.90.47	OBRIGACOES TRIBUTARIAS E CONTRIBUTIVAS	19.790.486,00	
3.3.90.50	SERVICOS DE UTILIDADE PUBLICA	32.219,27	
3.3.90.96	RESSARC.DE DESPESAS DE PESSOAL REQUISITADO	5.159.520,42	
3.3.91.00	<b>APLICACOES DIRETAS-INTRA ORCAMENTARIAS</b>	<b>32.711,04</b>	
3.3.91.39	OUT SERV DE TERC-PJ INTRA ORCAMENTARIAS	32.711,04	
<b>4.0.00.00</b>	<b>DESPESAS DE CAPITAL</b>		<b>194.115.000,00</b>
<b>4.5.00.00</b>	<b>INVERSOES FINANCEIRAS</b>		<b>194.115.000,00</b>
4.5.90.00	<b>APLICACOES DIRETAS</b>	<b>188.115.000,00</b>	
4.5.90.65	CONST.OU AUMENTO DE CAPITAL DE EMPRESAS	188.115.000,00	
4.5.91.00	<b>APLIC.DIRETAS-OP.ENTRE ENTID.INTEGR.ORCAMENT</b>	<b>6.000.000,00</b>	
4.5.91.65	CONST.OU AUMENTO DE CAPITAL DE EMPRESAS	6.000.000,00	

**DEMONSTRATIVO DA DESPESA DA UNIDADE ORÇAMENTÁRIA DISCRIMINADA POR ELEMENTO**  
**ADMINISTRACAO DIRETA**

**ANEXO 2**  
**FOLHA 15**

UNIDADE ORÇAMENTÁRIA:-		TOTAL	255.709.529,35
<b>16.002</b>	<b>DEPARTAMENTO HIDROVIARIO</b>		
<b>CÓDIGO</b>	<b>ESPECIFICAÇÃO</b>	<b>ELEMENTO</b>	<b>CATEGORIA ECONÔMICA</b>
<b>3.0.00.00</b>	<b>DESPESAS CORRENTES</b>		<b>10.458.340,81</b>
<b>3.1.00.00</b>	<b>PESSOAL E ENCARGOS SOCIAIS</b>		<b>1.473.565,62</b>
3.1.90.00	<b>APLICACOES DIRETAS</b>	<b>1.266.586,60</b>	
3.1.90.11	VENCIMENTOS E VANTAGENS FIXAS-PESSOAL CIVIL	1.223.647,51	
3.1.90.49	AUXILIO TRANSPORTE	42.939,09	
3.1.91.00	<b>APLICACOES DIRETAS-INTRA ORCAMENTARIA</b>	<b>206.979,02</b>	
3.1.91.13	OBRIGACOES PATRONAIS	206.979,02	
<b>3.3.00.00</b>	<b>OUTRAS DESPESAS CORRENTES</b>		<b>8.984.775,19</b>
3.3.20.00	<b>TRANSFERENCIAS A UNIAO</b>	<b>296.254,72</b>	
3.3.20.41	CONTRIBUICOES	296.254,72	
3.3.90.00	<b>APLICACOES DIRETAS</b>	<b>8.688.520,47</b>	
3.3.90.14	DIARIAS-CIVIL	126.790,00	
3.3.90.30	MATERIAL DE CONSUMO	132.753,15	
3.3.90.33	PASSAGENS E DESPESAS COM LOCOMOCAO	484.084,83	
3.3.90.37	SERVICOS DE LIMPEZA,VIGIL.E OUTROS-PES.JURID	986.840,51	
3.3.90.39	OUTROS SERVICOS DE TERCEIROS-PESSOA JURIDICA	2.539.488,87	
3.3.90.50	SERVICOS DE UTILIDADE PUBLICA	182.505,48	
3.3.90.96	RESSARC.DE DESPESAS DE PESSOAL REQUISITADO	4.236.057,63	
<b>4.0.00.00</b>	<b>DESPESAS DE CAPITAL</b>		<b>80.590.234,10</b>
<b>4.4.00.00</b>	<b>INVESTIMENTOS</b>		<b>80.590.234,10</b>
4.4.90.00	<b>APLICACOES DIRETAS</b>	<b>80.590.234,10</b>	
4.4.90.51	OBRAS E INSTALACOES	77.042.247,74	
4.4.90.52	EQUIPAMENTOS E MATERIAL PERMANENTE	51.732,26	
4.4.90.93	INDENIZACOES E RESTITUICOES	3.496.254,10	
	<b>TOTAL</b>		<b>91.048.574,91</b>
<b>ÓRGÃO:-</b>	<b>17.000</b>	<b>SEC.DA JUSTICA E DA DEFESA DA CIDADANIA</b>	
<b>UNIDADE ORÇAMENTÁRIA:-</b>	<b>17.001</b>	<b>SEC. DA JUSTIÇA E DA DEFESA DA CIDADANIA</b>	
<b>CÓDIGO</b>	<b>ESPECIFICAÇÃO</b>	<b>ELEMENTO</b>	<b>CATEGORIA ECONÔMICA</b>
<b>3.0.00.00</b>	<b>DESPESAS CORRENTES</b>		<b>79.972.995,75</b>
<b>3.1.00.00</b>	<b>PESSOAL E ENCARGOS SOCIAIS</b>		<b>39.920.923,83</b>
3.1.90.00	<b>APLICACOES DIRETAS</b>	<b>14.050.078,95</b>	
3.1.90.01	APOSEN.DO RPPS,RESER.RENUM.E REF.DO MILITAR	1.721.433,02	
3.1.90.07	CONTRIBUICAO ENTIDADES FECHADAS PREVIDENCIA	4.340,42	
3.1.90.11	VENCIMENTOS E VANTAGENS FIXAS-PESSOAL CIVIL	10.332.484,65	
3.1.90.13	OBRIGACOES PATRONAIS	1.809.788,35	
3.1.90.49	AUXILIO TRANSPORTE	182.032,51	
3.1.91.00	<b>APLICACOES DIRETAS-INTRA ORCAMENTARIA</b>	<b>25.870.844,88</b>	
3.1.91.13	OBRIGACOES PATRONAIS	25.870.844,88	
<b>3.3.00.00</b>	<b>OUTRAS DESPESAS CORRENTES</b>		<b>40.052.071,92</b>
3.3.40.00	<b>TRANSFERENCIAS A MUNICIPIOS</b>	<b>91.800,00</b>	
3.3.40.39	OUTROS SERVICOS DE TERCEIROS-PESSOA JURIDICA	91.800,00	
3.3.50.00	<b>TRANSF.A INST.PRIVADAS SEM FINS LUCRATIVOS</b>	<b>7.429.157,46</b>	
3.3.50.43	SUBVENCOES SOCIAIS	7.429.157,46	
3.3.90.00	<b>APLICACOES DIRETAS</b>	<b>32.368.071,88</b>	
3.3.90.08	OUTROS BENEFICIOS ASSISTENCIAIS	259.687,36	
3.3.90.14	DIARIAS-CIVIL	59.062,64	
3.3.90.15	DIARIAS MILITAR	9.814,88	
3.3.90.30	MATERIAL DE CONSUMO	226.510,25	
3.3.90.33	PASSAGENS E DESPESAS COM LOCOMOCAO	973.010,66	
3.3.90.36	OUTROS SERVICOS DE TERCEIROS-PESSOA FISICA	2.306.230,00	
3.3.90.37	SERVICOS DE LIMPEZA,VIGIL.E OUTROS-PES.JURID	3.703.876,28	
3.3.90.39	OUTROS SERVICOS DE TERCEIROS-PESSOA JURIDICA	4.200.547,86	
3.3.90.41	CONTRIBUICOES	2.708.365,50	
3.3.90.47	OBRIGACOES TRIBUTARIAS E CONTRIBUTIVAS	15.778.416,00	
3.3.90.50	SERVICOS DE UTILIDADE PUBLICA	1.573.108,19	
3.3.90.92	DESPESAS DE EXERCICIOS ANTERIORES	40.561,81	
3.3.90.93	INDENIZACOES E RESTITUICOES	528.880,45	
3.3.91.00	<b>APLICACOES DIRETAS-INTRA ORCAMENTARIAS</b>	<b>163.042,58</b>	
3.3.91.39	OUT SERV DE TERC-PJ INTRA ORCAMENTARIAS	163.042,58	

**DEMONSTRATIVO DA DESPESA DA UNIDADE ORÇAMENTÁRIA DISCRIMINADA POR ELEMENTO**  
**ADMINISTRACAO DIRETA**

ANEXO 2  
FOLHA 16

CÓDIGO	ESPECIFICAÇÃO	ELEMENTO	CATEGORIA ECONÔMICA
<b>4.0.00.00</b>	<b>DESPESAS DE CAPITAL</b>		<b>33.409.565,70</b>
<b>4.4.00.00</b>	<b>INVESTIMENTOS</b>		<b>33.409.565,70</b>
4.4.40.00	TRANSFERENCIAS A MUNICIPIOS	<b>19.138.182,23</b>	
4.4.40.51	OBRAS E INSTALACOES	18.463.477,12	
4.4.40.52	EQUIPAMENTOS E MATERIAL PERMANENTE	674.705,11	
4.4.50.00	TRANSF.A INSTIT.PRIVADAS SEM FINS LUCRATIVOS	<b>2.695.500,00</b>	
4.4.50.42	AUXILIOS	2.695.500,00	
4.4.90.00	APLICACOES DIRETAS	<b>11.575.883,47</b>	
4.4.90.42	AUXILIOS	2.271.248,87	
4.4.90.51	OBRAS E INSTALACOES	9.209.760,20	
4.4.90.92	DESPESAS DE EXERCICIOS ANTERIORES	94.874,40	
	<b>TOTAL</b>		<b>113.382.561,45</b>
<b>ÓRGÃO:-</b>	<b>18.000</b>	<b>SECRETARIA DA SEGURANCA PUBLICA</b>	
<b>UNIDADE ORÇAMENTÁRIA:-</b>	<b>18.001</b>	<b>ADMINISTRACAO SUPERIOR SECRETARIA E SEDE</b>	
<b>CÓDIGO</b>	<b>ESPECIFICAÇÃO</b>	<b>ELEMENTO</b>	<b>CATEGORIA ECONÔMICA</b>
<b>3.0.00.00</b>	<b>DESPESAS CORRENTES</b>		<b>1.234.787.696,74</b>
<b>3.1.00.00</b>	<b>PESSOAL E ENCARGOS SOCIAIS</b>		<b>917.397.687,21</b>
3.1.90.00	APLICACOES DIRETAS	<b>27.792.591,39</b>	
3.1.90.11	VENCIMENTOS E VANTAGENS FIXAS-PESSOAL CIVIL	26.292.639,52	
3.1.90.13	OBRIGACOES PATRONAIS	1.376.094,56	
3.1.90.49	AUXILIO TRANSPORTE	123.857,31	
3.1.91.00	APLICACOES DIRETAS-INTRA ORCAMENTARIA	<b>889.605.095,82</b>	
3.1.91.13	OBRIGACOES PATRONAIS	889.605.095,82	
<b>3.3.00.00</b>	<b>OUTRAS DESPESAS CORRENTES</b>		<b>317.390.009,53</b>
3.3.50.00	TRANSF.A INST.PRIVADAS SEM FINS LUCRATIVOS	<b>1.000.000,00</b>	
3.3.50.43	SUBVENCOES SOCIAIS	1.000.000,00	
3.3.90.00	APLICACOES DIRETAS	<b>285.690.423,09</b>	
3.3.90.08	OUTROS BENEFICIOS ASSISTENCIAIS	2.871.820,65	
3.3.90.14	DIARIAS-CIVIL	86.127,98	
3.3.90.30	MATERIAL DE CONSUMO	423.599,78	
3.3.90.31	PREMIACOES CULTURAIS ART.CIENT.DESPOR. OUTRA	80.000,00	
3.3.90.33	PASSAGENS E DESPESAS COM LOCOMOCAO	98.198,00	
3.3.90.36	OUTROS SERVICOS DE TERCEIROS-PESSOA FISICA	792.577,15	
3.3.90.37	SERVICOS DE LIMPEZA,VIGIL.E OUTROS-PES.JURID	1.796.586,48	
3.3.90.39	OUTROS SERVICOS DE TERCEIROS-PESSOA JURIDICA	29.567.292,29	
3.3.90.46	AUXILIO ALIMENTACAO	178.210,00	
3.3.90.47	OBRIGACOES TRIBUTARIAS E CONTRIBUTIVAS	226.507.119,00	
3.3.90.50	SERVICOS DE UTILIDADE PUBLICA	1.615.785,37	
3.3.90.92	DESPESAS DE EXERCICIOS ANTERIORES	57.098,93	
3.3.90.93	INDENIZACOES E RESTITUICOES	20.641.007,46	
3.3.90.96	RESSARC.DE DESPESAS DE PESSOAL REQUISITADO	975.000,00	
3.3.91.00	APLICACOES DIRETAS-INTRA ORCAMENTARIAS	<b>30.699.586,44</b>	
3.3.91.39	OUT SERV DE TERC-PJ INTRA ORCAMENTARIAS	30.699.586,44	
<b>4.0.00.00</b>	<b>DESPESAS DE CAPITAL</b>		<b>120.175,10</b>
<b>4.4.00.00</b>	<b>INVESTIMENTOS</b>		<b>120.175,10</b>
4.4.90.00	APLICACOES DIRETAS	<b>120.175,10</b>	
4.4.90.52	EQUIPAMENTOS E MATERIAL PERMANENTE	107.379,54	
4.4.90.93	INDENIZACOES E RESTITUICOES	12.795,56	
	<b>TOTAL</b>		<b>1.234.907.871,84</b>
<b>UNIDADE ORÇAMENTÁRIA:-</b>	<b>18.002</b>	<b>POLICIA CIVIL DO ESTADO DE SAO PAULO</b>	
<b>CÓDIGO</b>	<b>ESPECIFICAÇÃO</b>	<b>ELEMENTO</b>	<b>CATEGORIA ECONÔMICA</b>
<b>3.0.00.00</b>	<b>DESPESAS CORRENTES</b>		<b>3.893.774.878,32</b>
<b>3.1.00.00</b>	<b>PESSOAL E ENCARGOS SOCIAIS</b>		<b>3.404.099.941,66</b>
3.1.90.00	APLICACOES DIRETAS	<b>2.869.394.509,54</b>	
3.1.90.07	CONTRIBUICAO ENTIDADES FECHADAS PREVIDENCIA	145.037,24	
3.1.90.08	OUTROS BENEF.ASSIST.DO SERVIDOR E DO MILITAR	344,73	
3.1.90.11	VENCIMENTOS E VANTAGENS FIXAS-PESSOAL CIVIL	2.860.741.027,58	
3.1.90.49	AUXILIO TRANSPORTE	8.508.099,99	
3.1.91.00	APLICACOES DIRETAS-INTRA ORCAMENTARIA	<b>534.705.432,12</b>	
3.1.91.13	OBRIGACOES PATRONAIS	534.705.432,12	
<b>3.3.00.00</b>	<b>OUTRAS DESPESAS CORRENTES</b>		<b>489.674.936,66</b>

**DEMONSTRATIVO DA DESPESA DA UNIDADE ORÇAMENTÁRIA DISCRIMINADA POR ELEMENTO**  
**ADMINISTRACAO DIRETA**

**ANEXO 2**  
**FOLHA 17**

<b>CÓDIGO</b>	<b>ESPECIFICAÇÃO</b>	<b>ELEMENTO</b>	<b>CATEGORIA ECONÔMICA</b>
<b>3.3.90.00</b>	<b>APLICACOES DIRETAS</b>	<b>489.674.936,66</b>	
3.3.90.14	DIARIAS-CIVIL	11.259.658,64	
3.3.90.30	MATERIAL DE CONSUMO	73.210.588,91	
3.3.90.33	PASSAGENS E DESPESAS COM LOCOMOCAO	78.041,79	
3.3.90.36	OUTROS SERVICOS DE TERCEIROS-PESSOA FISICA	9.922.570,00	
3.3.90.37	SERVICOS DE LIMPEZA,VIGIL.E OUTROS-PES.JURID	31.686.936,29	
3.3.90.39	OUTROS SERVICOS DE TERCEIROS-PESSOA JURIDICA	219.171.424,29	
3.3.90.46	AUXILIO ALIMENTACAO	42.995.332,00	
3.3.90.47	OBRIGACOES TRIBUTARIAS E CONTRIBUTIVAS	135.717,76	
3.3.90.50	SERVICOS DE UTILIDADE PUBLICA	38.106.143,58	
3.3.90.92	DESPESAS DE EXERCICIOS ANTERIORES	13.309.263,85	
3.3.90.93	INDENIZACOES E RESTITUICOES	49.799.259,55	
<b>4.0.00.00</b>	<b>DESPESAS DE CAPITAL</b>		<b>56.905.677,10</b>
<b>4.4.00.00</b>	<b>INVESTIMENTOS</b>		<b>56.905.677,10</b>
4.4.90.00	<b>APLICACOES DIRETAS</b>	<b>56.905.677,10</b>	
4.4.90.51	OBRAS E INSTALACOES	17.817.560,94	
4.4.90.52	EQUIPAMENTOS E MATERIAL PERMANENTE	39.088.116,16	
	<b>TOTAL</b>		<b>3.950.680.555,42</b>
<b>UNIDADE ORÇAMENTÁRIA:- 18.004</b>	<b>POLICIA MILITAR DO ESTADO DE SAO PAULO</b>		
<b>CÓDIGO</b>	<b>ESPECIFICAÇÃO</b>	<b>ELEMENTO</b>	<b>CATEGORIA ECONÔMICA</b>
<b>3.0.00.00</b>	<b>DESPESAS CORRENTES</b>		<b>14.307.371.947,61</b>
<b>3.1.00.00</b>	<b>PESSOAL E ENCARGOS SOCIAIS</b>		<b>13.410.990.248,56</b>
3.1.90.00	<b>APLICACOES DIRETAS</b>	<b>6.071.267.775,90</b>	
3.1.90.11	VENCIMENTOS E VANTAGENS FIXAS-PESSOAL CIVIL	11.721.769,80	
3.1.90.12	VENCIMENTOS E VANTAGENS FIXAS-PESSOAL MILITA	6.059.164.996,40	
3.1.90.49	AUXILIO TRANSPORTE	381.009,70	
3.1.91.00	<b>APLICACOES DIRETAS-INTRA ORCAMENTARIA</b>	<b>7.339.722.472,66</b>	
3.1.91.13	OBRIGACOES PATRONAIS	7.339.722.472,66	
<b>3.3.00.00</b>	<b>OUTRAS DESPESAS CORRENTES</b>		<b>896.381.699,05</b>
3.3.90.00	<b>APLICACOES DIRETAS</b>	<b>896.381.699,05</b>	
3.3.90.08	OUTROS BENEFICIOS ASSISTENCIAIS	8.492.855,71	
3.3.90.15	DIARIAS MILITAR	274.420.428,30	
3.3.90.18	AUXILIO FINANCEIRO A ESTUDANTES	644.894,30	
3.3.90.30	MATERIAL DE CONSUMO	238.776.205,17	
3.3.90.31	PREMIACOES CULTURAIS ART.CIENT.DESPOR. OUTRA	77.684,55	
3.3.90.33	PASSAGENS E DESPESAS COM LOCOMOCAO	1.452.537,84	
3.3.90.36	OUTROS SERVICOS DE TERCEIROS-PESSOA FISICA	6.724.183,66	
3.3.90.37	SERVICOS DE LIMPEZA,VIGIL.E OUTROS-PES.JURID	22.328.906,35	
3.3.90.39	OUTROS SERVICOS DE TERCEIROS-PESSOA JURIDICA	289.058.088,27	
3.3.90.47	OBRIGACOES TRIBUTARIAS E CONTRIBUTIVAS	882.515,72	
3.3.90.50	SERVICOS DE UTILIDADE PUBLICA	44.200.037,23	
3.3.90.92	DESPESAS DE EXERCICIOS ANTERIORES	8.883.926,75	
3.3.90.93	INDENIZACOES E RESTITUICOES	439.435,20	
<b>4.0.00.00</b>	<b>DESPESAS DE CAPITAL</b>		<b>215.983.505,77</b>
<b>4.4.00.00</b>	<b>INVESTIMENTOS</b>		<b>215.983.505,77</b>
4.4.90.00	<b>APLICACOES DIRETAS</b>	<b>215.983.505,77</b>	
4.4.90.39	OUTROS SERVICOS DE TERCEIROS-PESSOA JURIDICA	3.407.698,94	
4.4.90.51	OBRAS E INSTALACOES	13.128.610,69	
4.4.90.52	EQUIPAMENTOS E MATERIAL PERMANENTE	199.397.992,73	
4.4.90.92	DESPESAS DE EXERCICIOS ANTERIORES	42.816,15	
4.4.90.93	INDENIZACOES E RESTITUICOES	6.387,26	
	<b>TOTAL</b>		<b>14.523.355.453,38</b>
<b>UNIDADE ORÇAMENTÁRIA:- 18.005</b>	<b>CORPO DE BOMBEIROS</b>		
<b>CÓDIGO</b>	<b>ESPECIFICAÇÃO</b>	<b>ELEMENTO</b>	<b>CATEGORIA ECONÔMICA</b>
<b>3.0.00.00</b>	<b>DESPESAS CORRENTES</b>		<b>65.974.023,70</b>
<b>3.1.00.00</b>	<b>PESSOAL E ENCARGOS SOCIAIS</b>		<b>5.562.867,14</b>
3.1.90.00	<b>APLICACOES DIRETAS</b>	<b>5.562.867,14</b>	
3.1.90.11	VENCIMENTOS E VANTAGENS FIXAS-PESSOAL CIVIL	3.693.262,51	
3.1.90.13	OBRIGACOES PATRONAIS	1.512.547,87	
3.1.90.49	AUXILIO TRANSPORTE	357.056,76	
<b>3.3.00.00</b>	<b>OUTRAS DESPESAS CORRENTES</b>		<b>60.411.156,56</b>

**DEMONSTRATIVO DA DESPESA DA UNIDADE ORÇAMENTÁRIA DISCRIMINADA POR ELEMENTO**  
**ADMINISTRACAO DIRETA**

ANEXO 2  
FOLHA 18

<b>CÓDIGO</b>	<b>ESPECIFICAÇÃO</b>	<b>ELEMENTO</b>	<b>CATEGORIA ECONÔMICA</b>
3.3.90.00	<b>APLICACOES DIRETAS</b>	<b>60.411.156,56</b>	
3.3.90.15	DIARIAS MILITAR	211.650,13	
3.3.90.30	MATERIAL DE CONSUMO	36.042.752,91	
3.3.90.33	PASSAGENS E DESPESAS COM LOCOMOCAO	79.283,31	
3.3.90.37	SERVICOS DE LIMPEZA,VIGIL.E OUTROS-PES.JURID	265.931,64	
3.3.90.39	OUTROS SERVICOS DE TERCEIROS-PESSOA JURIDICA	21.424.412,64	
3.3.90.47	OBRIGACOES TRIBUTARIAS E CONTRIBUTIVAS	7.243,08	
3.3.90.50	SERVICOS DE UTILIDADE PUBLICA	1.633.889,70	
3.3.90.92	DESPESAS DE EXERCICIOS ANTERIORES	745.993,15	
<b>4.0.00.00</b>	<b>DESPESAS DE CAPITAL</b>		<b>8.980.354,37</b>
<b>4.4.00.00</b>	<b>INVESTIMENTOS</b>		<b>8.980.354,37</b>
4.4.90.00	<b>APLICACOES DIRETAS</b>	<b>8.980.354,37</b>	
4.4.90.52	EQUIPAMENTOS E MATERIAL PERMANENTE	8.980.354,37	
		<b>TOTAL</b>	<b>74.954.378,07</b>
<b>UNIDADE ORÇAMENTÁRIA:-</b>	<b>18.007</b>	<b>SUPERINTEND.POLICIA TECNICO-CIENTIFICA</b>	
<b>CÓDIGO</b>	<b>ESPECIFICAÇÃO</b>	<b>ELEMENTO</b>	<b>CATEGORIA ECONÔMICA</b>
<b>3.0.00.00</b>	<b>DESPESAS CORRENTES</b>		<b>566.063.872,61</b>
<b>3.1.00.00</b>	<b>PESSOAL E ENCARGOS SOCIAIS</b>		<b>526.146.047,13</b>
3.1.90.00	<b>APLICACOES DIRETAS</b>	<b>449.630.413,13</b>	
3.1.90.07	CONTRIBUICAO ENTIDADES FECHADAS PREVIDENCIA	812.454,83	
3.1.90.11	VENCIMENTOS E VANTAGENS FIXAS-PESSOAL CIVIL	447.593.243,18	
3.1.90.49	AUXILIO TRANSPORTE	1.224.715,12	
3.1.91.00	<b>APLICACOES DIRETAS-INTRA ORCAMENTARIA</b>	<b>76.515.634,00</b>	
3.1.91.13	OBRIGACOES PATRONAIS	76.515.634,00	
<b>3.3.00.00</b>	<b>OUTRAS DESPESAS CORRENTES</b>		<b>39.917.825,48</b>
3.3.90.00	<b>APLICACOES DIRETAS</b>	<b>39.917.825,48</b>	
3.3.90.14	DIARIAS-CIVIL	439.763,42	
3.3.90.30	MATERIAL DE CONSUMO	10.540.190,61	
3.3.90.36	OUTROS SERVICOS DE TERCEIROS-PESSOA FISICA	934.709,17	
3.3.90.37	SERVICOS DE LIMPEZA,VIGIL.E OUTROS-PES.JURID	5.900.734,09	
3.3.90.39	OUTROS SERVICOS DE TERCEIROS-PESSOA JURIDICA	12.362.531,80	
3.3.90.46	AUXILIO ALIMENTACAO	5.947.198,00	
3.3.90.50	SERVICOS DE UTILIDADE PUBLICA	2.589.300,00	
3.3.90.92	DESPESAS DE EXERCICIOS ANTERIORES	1.159.000,00	
3.3.90.93	INDENIZACOES E RESTITUICOES	44.398,39	
<b>4.0.00.00</b>	<b>DESPESAS DE CAPITAL</b>		<b>10.699.073,76</b>
<b>4.4.00.00</b>	<b>INVESTIMENTOS</b>		<b>10.699.073,76</b>
4.4.90.00	<b>APLICACOES DIRETAS</b>	<b>10.699.073,76</b>	
4.4.90.51	OBRAS E INSTALACOES	6.422.453,67	
4.4.90.52	EQUIPAMENTOS E MATERIAL PERMANENTE	4.276.620,09	
		<b>TOTAL</b>	<b>576.762.946,37</b>
<b>ÓRGÃO:-</b>	<b>20.000</b>	<b>SECRETARIA DA FAZENDA</b>	
<b>UNIDADE ORÇAMENTÁRIA:-</b>	<b>20.001</b>	<b>ADMINISTRACAO SUPERIOR SECRETARIA E SEDE</b>	
<b>CÓDIGO</b>	<b>ESPECIFICAÇÃO</b>	<b>ELEMENTO</b>	<b>CATEGORIA ECONÔMICA</b>
<b>3.0.00.00</b>	<b>DESPESAS CORRENTES</b>		<b>746.821.264,70</b>
<b>3.1.00.00</b>	<b>PESSOAL E ENCARGOS SOCIAIS</b>		<b>621.726.278,28</b>
3.1.90.00	<b>APLICACOES DIRETAS</b>	<b>84.182.820,40</b>	
3.1.90.01	APOSEN.DO RPPS,RESER.RENUM.E REF.DO MILITAR	1.721.609,22	
3.1.90.07	CONTRIBUICAO ENTIDADES FECHADAS PREVIDENCIA	453.197,18	
3.1.90.08	OUTROS BENEF.ASSIST.DO SERVIDOR E DO MILITAR	31,07	
3.1.90.11	VENCIMENTOS E VANTAGENS FIXAS-PESSOAL CIVIL	68.687.750,73	
3.1.90.13	OBRIGACOES PATRONAIS	13.241.732,18	
3.1.90.49	AUXILIO TRANSPORTE	78.500,02	
3.1.91.00	<b>APLICACOES DIRETAS-INTRA ORCAMENTARIA</b>	<b>537.543.457,88</b>	
3.1.91.13	OBRIGACOES PATRONAIS	537.543.457,88	
<b>3.3.00.00</b>	<b>OUTRAS DESPESAS CORRENTES</b>		<b>125.094.986,42</b>
3.3.80.00	<b>TRANSFERENCIAS AO EXTERIOR</b>	<b>888.778,44</b>	
3.3.80.41	CONTRIBUICOES	888.778,44	
3.3.90.00	<b>APLICACOES DIRETAS</b>	<b>118.814.260,99</b>	
3.3.90.08	OUTROS BENEFICIOS ASSISTENCIAIS	1.502.021,46	
3.3.90.14	DIARIAS-CIVIL	115.277,16	

## DEMONSTRATIVO DA DESPESA DA UNIDADE ORÇAMENTÁRIA DISCRIMINADA POR ELEMENTO

ANEXO 2

## ADMINISTRACAO DIRETA

FOLHA 19

CÓDIGO	ESPECIFICAÇÃO	ELEMENTO	CATEGORIA ECONÔMICA
3.3.90.30	MATERIAL DE CONSUMO	19.601,10	
3.3.90.33	PASSAGENS E DESPESAS COM LOCOMOCAO	266.952,68	
3.3.90.35	SERVICOS DE CONSULTORIA	238.600,00	
3.3.90.39	OUTROS SERVICOS DE TERCEIROS-PESSOA JURIDICA	62.582.843,59	
3.3.90.41	CONTRIBUICOES	8.500.000,00	
3.3.90.45	SUBVENCOES ECONOMICAS	13.700.000,00	
3.3.90.47	OBRIGACOES TRIBUTARIAS E CONTRIBUTIVAS	29.654.568,00	
3.3.90.92	DESPESAS DE EXERCICIOS ANTERIORES	9.431,25	
3.3.90.93	INDENIZACOES E RESTITUICOES	6.566,77	
3.3.90.96	RESSARC.DE DESPESAS DE PESSOAL REQUISITADO	2.218.398,98	
3.3.91.00	<b>APLICACOES DIRETAS-INTRA ORCAMENTARIAS</b>	<b>5.391.946,99</b>	
3.3.91.39	OUT SERV DE TERC-PJ INTRA ORCAMENTARIAS	5.189.068,08	
3.3.91.93	INDENIZACOES E RESTITUICOES	202.878,91	
<b>4.0.00.00</b>	<b>DESPESAS DE CAPITAL</b>		<b>96.022.548,00</b>
<b>4.4.00.00</b>	<b>INVESTIMENTOS</b>		<b>96.022.548,00</b>
4.4.90.00	<b>APLICACOES DIRETAS</b>	<b>96.022.548,00</b>	
4.4.90.42	AUXILIOS	96.022.548,00	
	<b>TOTAL</b>		<b>842.843.812,70</b>
<b>UNIDADE ORÇAMENTÁRIA:-</b>	<b>20.002</b>	<b>COORDENADORIA DA ADMINISTRACAO TRIBUTARIA-CA</b>	
CÓDIGO	ESPECIFICAÇÃO	ELEMENTO	CATEGORIA ECONÔMICA
<b>3.0.00.00</b>	<b>DESPESAS CORRENTES</b>		<b>1.761.790.091,00</b>
<b>3.1.00.00</b>	<b>PESSOAL E ENCARGOS SOCIAIS</b>		<b>1.630.889.964,25</b>
3.1.90.00	<b>APLICACOES DIRETAS</b>	<b>1.442.404.337,98</b>	
3.1.90.07	CONTRIBUICAO ENTIDADES FECHADAS PREVIDENCIA	7.177.300,70	
3.1.90.08	OUTROS BENEF.ASSIST.DO SERVIDOR E DO MILITAR	62,14	
3.1.90.11	VENCIMENTOS E VANTAGENS FIXAS-PESSOAL CIVIL	1.382.891.843,95	
3.1.90.13	OBRIGACOES PATRONAIS	68.883,13	
3.1.90.49	AUXILIO TRANSPORTE	52.266.248,06	
3.1.91.00	<b>APLICACOES DIRETAS-INTRA ORCAMENTARIA</b>	<b>188.485.626,27</b>	
3.1.91.13	OBRIGACOES PATRONAIS	188.485.626,27	
<b>3.3.00.00</b>	<b>OUTRAS DESPESAS CORRENTES</b>		<b>130.900.126,75</b>
3.3.90.00	<b>APLICACOES DIRETAS</b>	<b>130.900.126,75</b>	
3.3.90.14	DIARIAS-CIVIL	819.438,57	
3.3.90.30	MATERIAL DE CONSUMO	23.349,29	
3.3.90.33	PASSAGENS E DESPESAS COM LOCOMOCAO	397.855,72	
3.3.90.35	SERVICOS DE CONSULTORIA	197.884,11	
3.3.90.39	OUTROS SERVICOS DE TERCEIROS-PESSOA JURIDICA	125.411.031,66	
3.3.90.92	DESPESAS DE EXERCICIOS ANTERIORES	4.022.986,23	
3.3.90.93	INDENIZACOES E RESTITUICOES	27.581,17	
	<b>TOTAL</b>		<b>1.761.790.091,00</b>
<b>UNIDADE ORÇAMENTÁRIA:-</b>	<b>20.003</b>	<b>COORDENADORIA DA ADMIN.FINANCEIRA-CAF</b>	
CÓDIGO	ESPECIFICAÇÃO	ELEMENTO	CATEGORIA ECONÔMICA
<b>3.0.00.00</b>	<b>DESPESAS CORRENTES</b>		<b>98.721.785,78</b>
<b>3.1.00.00</b>	<b>PESSOAL E ENCARGOS SOCIAIS</b>		<b>52.801.674,71</b>
3.1.90.00	<b>APLICACOES DIRETAS</b>	<b>46.789.358,87</b>	
3.1.90.07	CONTRIBUICAO ENTIDADES FECHADAS PREVIDENCIA	56.103,81	
3.1.90.11	VENCIMENTOS E VANTAGENS FIXAS-PESSOAL CIVIL	46.591.673,25	
3.1.90.49	AUXILIO TRANSPORTE	141.581,81	
3.1.91.00	<b>APLICACOES DIRETAS-INTRA ORCAMENTARIA</b>	<b>6.012.315,84</b>	
3.1.91.13	OBRIGACOES PATRONAIS	6.012.315,84	
<b>3.3.00.00</b>	<b>OUTRAS DESPESAS CORRENTES</b>		<b>45.920.111,07</b>
3.3.90.00	<b>APLICACOES DIRETAS</b>	<b>45.920.111,07</b>	
3.3.90.14	DIARIAS-CIVIL	25.274,83	
3.3.90.30	MATERIAL DE CONSUMO	49,43	
3.3.90.33	PASSAGENS E DESPESAS COM LOCOMOCAO	43.421,28	
3.3.90.35	SERVICOS DE CONSULTORIA	6.547.369,39	
3.3.90.39	OUTROS SERVICOS DE TERCEIROS-PESSOA JURIDICA	38.626.621,66	
3.3.90.93	INDENIZACOES E RESTITUICOES	130,00	
3.3.90.96	RESSARC.DE DESPESAS DE PESSOAL REQUISITADO	677.244,48	
	<b>TOTAL</b>		<b>98.721.785,78</b>
<b>UNIDADE ORÇAMENTÁRIA:-</b>	<b>20.005</b>	<b>COORD.COMPRAS ELETRON. E ENTID.DESCENTR.-CCE</b>	



**DEMONSTRATIVO DA DESPESA DA UNIDADE ORÇAMENTÁRIA DISCRIMINADA POR ELEMENTO**  
**ADMINISTRACAO DIRETA**

ANEXO 2  
FOLHA 20

CÓDIGO	ESPECIFICAÇÃO	ELEMENTO	CATEGORIA ECONÔMICA
<b>3.0.00.00</b>	<b>DESPESAS CORRENTES</b>		<b>29.239.809,73</b>
<b>3.1.00.00</b>	<b>PESSOAL E ENCARGOS SOCIAIS</b>		<b>16.659.094,89</b>
3.1.90.00	<b>APLICACOES DIRETAS</b>	<b>14.499.812,41</b>	
3.1.90.07	CONTRIBUICAO ENTIDADES FECHADAS PREVIDENCIA	30.253,46	
3.1.90.11	VENCIMENTOS E VANTAGENS FIXAS-PESSOAL CIVIL	14.456.045,33	
3.1.90.49	AUXILIO TRANSPORTE	13.513,62	
3.1.91.00	<b>APLICACOES DIRETAS-INTRA ORCAMENTARIA</b>	<b>2.159.282,48</b>	
3.1.91.13	OBRIGACOES PATRONAIS	2.159.282,48	
<b>3.3.00.00</b>	<b>OUTRAS DESPESAS CORRENTES</b>		<b>12.580.714,84</b>
3.3.90.00	<b>APLICACOES DIRETAS</b>	<b>12.580.714,84</b>	
3.3.90.14	DIARIAS-CIVIL	261,73	
3.3.90.30	MATERIAL DE CONSUMO	746,56	
3.3.90.33	PASSAGENS E DESPESAS COM LOCOMOCAO	3.212,91	
3.3.90.35	SERVICOS DE CONSULTORIA	604.109,56	
3.3.90.39	OUTROS SERVICOS DE TERCEIROS-PESSOA JURIDICA	11.627.405,00	
3.3.90.92	DESPESAS DE EXERCICIOS ANTERIORES	7.053,28	
3.3.90.96	RESSARC.DE DESPESAS DE PESSOAL REQUISITADO	337.925,80	
	<b>TOTAL</b>		<b>29.239.809,73</b>
<b>UNIDADE ORÇAMENTÁRIA:-</b>	<b>20.006</b>	<b>COORDENADORIA DE GESTAO DE PESSOAS - CGP</b>	
<b>CÓDIGO</b>	<b>ESPECIFICAÇÃO</b>	<b>ELEMENTO</b>	<b>CATEGORIA ECONÔMICA</b>
<b>3.0.00.00</b>	<b>DESPESAS CORRENTES</b>		<b>109.626.810,27</b>
<b>3.1.00.00</b>	<b>PESSOAL E ENCARGOS SOCIAIS</b>		<b>49.213.513,00</b>
3.1.90.00	<b>APLICACOES DIRETAS</b>	<b>44.195.082,18</b>	
3.1.90.07	CONTRIBUICAO ENTIDADES FECHADAS PREVIDENCIA	95.192,71	
3.1.90.11	VENCIMENTOS E VANTAGENS FIXAS-PESSOAL CIVIL	42.753.869,78	
3.1.90.13	OBRIGACOES PATRONAIS	1.117.356,37	
3.1.90.49	AUXILIO TRANSPORTE	228.663,32	
3.1.91.00	<b>APLICACOES DIRETAS-INTRA ORCAMENTARIA</b>	<b>5.018.430,82</b>	
3.1.91.13	OBRIGACOES PATRONAIS	5.018.430,82	
<b>3.3.00.00</b>	<b>OUTRAS DESPESAS CORRENTES</b>		<b>60.413.297,27</b>
3.3.90.00	<b>APLICACOES DIRETAS</b>	<b>60.413.297,27</b>	
3.3.90.14	DIARIAS-CIVIL	402.872,66	
3.3.90.30	MATERIAL DE CONSUMO	1.248.639,50	
3.3.90.33	PASSAGENS E DESPESAS COM LOCOMOCAO	88.653,45	
3.3.90.36	OUTROS SERVICOS DE TERCEIROS-PESSOA FISICA	816.924,06	
3.3.90.37	SERVICOS DE LIMPEZA,VIGIL.E OUTROS-PES.JURID	10.516.413,69	
3.3.90.39	OUTROS SERVICOS DE TERCEIROS-PESSOA JURIDICA	41.114.203,50	
3.3.90.47	OBRIGACOES TRIBUTARIAS E CONTRIBUTIVAS	136.963,49	
3.3.90.50	SERVICOS DE UTILIDADE PUBLICA	5.983.964,68	
3.3.90.92	DESPESAS DE EXERCICIOS ANTERIORES	31.418,99	
3.3.90.93	INDENIZACOES E RESTITUICOES	33.158,53	
3.3.90.96	RESSARC.DE DESPESAS DE PESSOAL REQUISITADO	40.084,72	
<b>4.0.00.00</b>	<b>DESPESAS DE CAPITAL</b>		<b>94.395,72</b>
<b>4.4.00.00</b>	<b>INVESTIMENTOS</b>		<b>94.395,72</b>
4.4.90.00	<b>APLICACOES DIRETAS</b>	<b>94.395,72</b>	
4.4.90.51	OBRAS E INSTALACOES	30.151,72	
4.4.90.52	EQUIPAMENTOS E MATERIAL PERMANENTE	63.416,20	
4.4.90.92	DESPESAS DE EXERCICIOS ANTERIORES	827,80	
	<b>TOTAL</b>		<b>109.721.205,99</b>
<b>UNIDADE ORÇAMENTÁRIA:-</b>	<b>20.007</b>	<b>COORD.SERV. E TECNOLOGIA COMPARTILHADOS-CSTC</b>	
<b>CÓDIGO</b>	<b>ESPECIFICAÇÃO</b>	<b>ELEMENTO</b>	<b>CATEGORIA ECONÔMICA</b>
<b>3.0.00.00</b>	<b>DESPESAS CORRENTES</b>		<b>254.073.639,63</b>
<b>3.1.00.00</b>	<b>PESSOAL E ENCARGOS SOCIAIS</b>		<b>63.697.079,13</b>
3.1.90.00	<b>APLICACOES DIRETAS</b>	<b>55.467.864,17</b>	
3.1.90.07	CONTRIBUICAO ENTIDADES FECHADAS PREVIDENCIA	562.097,45	
3.1.90.11	VENCIMENTOS E VANTAGENS FIXAS-PESSOAL CIVIL	53.317.913,28	
3.1.90.13	OBRIGACOES PATRONAIS	1.491.972,60	
3.1.90.49	AUXILIO TRANSPORTE	95.880,84	
3.1.91.00	<b>APLICACOES DIRETAS-INTRA ORCAMENTARIA</b>	<b>8.229.214,96</b>	
3.1.91.13	OBRIGACOES PATRONAIS	8.229.214,96	
<b>3.3.00.00</b>	<b>OUTRAS DESPESAS CORRENTES</b>		<b>190.376.560,50</b>

**DEMONSTRATIVO DA DESPESA DA UNIDADE ORÇAMENTÁRIA DISCRIMINADA POR ELEMENTO**  
**ADMINISTRACAO DIRETA**

ANEXO 2  
FOLHA 21

<b>CÓDIGO</b>	<b>ESPECIFICAÇÃO</b>	<b>ELEMENTO</b>	<b>CATEGORIA ECONÔMICA</b>
<b>3.3.90.00</b>	<b>APLICACOES DIRETAS</b>	<b>190.376.560,50</b>	
3.3.90.14	DIARIAS-CIVIL	424.566,04	
3.3.90.30	MATERIAL DE CONSUMO	1.954.477,55	
3.3.90.33	PASSAGENS E DESPESAS COM LOCOMOCAO	75.606,91	
3.3.90.35	SERVICOS DE CONSULTORIA	4.898.964,68	
3.3.90.36	OUTROS SERVICOS DE TERCEIROS-PESSOA FISICA	698.397,40	
3.3.90.37	SERVICOS DE LIMPEZA,VIGIL.E OUTROS-PES.JURID	10.448.193,13	
3.3.90.39	OUTROS SERVICOS DE TERCEIROS-PESSOA JURIDICA	163.391.633,24	
3.3.90.47	OBRIGACOES TRIBUTARIAS E CONTRIBUTIVAS	8.699,61	
3.3.90.50	SERVICOS DE UTILIDADE PUBLICA	6.352.031,00	
3.3.90.92	DESPESAS DE EXERCICIOS ANTERIORES	1.399.063,03	
3.3.90.93	INDENIZACOES E RESTITUICOES	100.382,36	
3.3.90.96	RESSARC.DE DESPESAS DE PESSOAL REQUISITADO	624.545,55	
<b>4.0.00.00</b>	<b>DESPESAS DE CAPITAL</b>		<b>24.485.116,12</b>
<b>4.4.00.00</b>	<b>INVESTIMENTOS</b>		<b>24.485.116,12</b>
4.4.90.00	APLICACOES DIRETAS	24.485.116,12	
4.4.90.51	OBRAS E INSTALACOES	219.631,79	
4.4.90.52	EQUIPAMENTOS E MATERIAL PERMANENTE	23.585.337,32	
4.4.90.92	DESPESAS DE EXERCICIOS ANTERIORES	680.147,01	
	<b>TOTAL</b>		<b>278.558.755,75</b>
<b>ÓRGÃO:-</b>	<b>21.000</b>	<b>ADMINISTRACAO GERAL DO ESTADO</b>	
<b>UNIDADE ORÇAMENTÁRIA:-</b>	<b>21.001</b>	<b>SERVICO DA DIVIDA PUBLICA</b>	
<b>CÓDIGO</b>	<b>ESPECIFICAÇÃO</b>	<b>ELEMENTO</b>	<b>CATEGORIA ECONÔMICA</b>
<b>3.0.00.00</b>	<b>DESPESAS CORRENTES</b>		<b>8.450.730.354,00</b>
<b>3.2.00.00</b>	<b>JUROS E ENCARGOS DA DIVIDA</b>		<b>8.450.730.354,00</b>
3.2.90.00	APLICACOES DIRETAS	8.450.730.354,00	
3.2.90.21	JUROS SOBRE A DIVIDA POR CONTRATO	8.320.155.606,91	
3.2.90.22	OUTROS ENCARGOS SOBRE A DIVIDA POR CONTRATO	130.574.747,09	
<b>4.0.00.00</b>	<b>DESPESAS DE CAPITAL</b>		<b>3.098.441.763,92</b>
<b>4.6.00.00</b>	<b>AMORTIZACAO DE DIVIDA</b>		<b>3.098.441.763,92</b>
4.6.90.00	APLICACOES DIRETAS	3.098.441.763,92	
4.6.90.71	PRINCIPAL DA DIVIDA CONTRATUAL RESGATADA	3.098.441.763,92	
	<b>TOTAL</b>		<b>11.549.172.117,92</b>
<b>UNIDADE ORÇAMENTÁRIA:-</b>	<b>21.002</b>	<b>ENCARGOS GERAIS DO ESTADO</b>	
<b>CÓDIGO</b>	<b>ESPECIFICAÇÃO</b>	<b>ELEMENTO</b>	<b>CATEGORIA ECONÔMICA</b>
<b>3.0.00.00</b>	<b>DESPESAS CORRENTES</b>		<b>41.575.638.807,35</b>
<b>3.3.00.00</b>	<b>OUTRAS DESPESAS CORRENTES</b>		<b>41.575.638.807,35</b>
3.3.20.00	TRANSFERENCIAS A UNIAO	17.391.723,97	
3.3.20.41	CONTRIBUICOES	17.391.723,97	
3.3.40.00	TRANSFERENCIAS A MUNICIPIOS	40.727.058.857,19	
3.3.40.81	DISTRIBUICAO DE RECEITAS	40.727.058.857,19	
3.3.90.00	APLICACOES DIRETAS	831.188.226,19	
3.3.90.36	OUTROS SERVICOS DE TERCEIROS-PESSOA FISICA	610.000,00	
3.3.90.39	OUTROS SERVICOS DE TERCEIROS-PESSOA JURIDICA	53.700.000,00	
3.3.90.47	OBRIGACOES TRIBUTARIAS E CONTRIBUTIVAS	35.488.226,19	
3.3.90.93	INDENIZACOES E RESTITUICOES	741.390.000,00	
	<b>TOTAL</b>		<b>41.575.638.807,35</b>
<b>UNIDADE ORÇAMENTÁRIA:-</b>	<b>21.003</b>	<b>ENCARGOS GERAIS DE PESSOAL</b>	
<b>CÓDIGO</b>	<b>ESPECIFICAÇÃO</b>	<b>ELEMENTO</b>	<b>CATEGORIA ECONÔMICA</b>
<b>3.0.00.00</b>	<b>DESPESAS CORRENTES</b>		<b>1.625.188.069,66</b>
<b>3.1.00.00</b>	<b>PESSOAL E ENCARGOS SOCIAIS</b>		<b>1.625.150.086,30</b>
3.1.90.00	APLICACOES DIRETAS	1.625.150.086,30	
3.1.90.01	APOSEN.DO RPPS,RESER.RENUM.E REF.DO MILITAR	1.570.941.587,00	
3.1.90.03	PENSOES DO RPPS E DO MILITAR	2.421.769,51	
3.1.90.08	OUTROS BENEF.ASSIST.DO SERVIDOR E DO MILITAR	25.420,73	
3.1.90.59	PENSOES ESPECIAIS	51.761.309,06	
<b>3.3.00.00</b>	<b>OUTRAS DESPESAS CORRENTES</b>		<b>37.983,36</b>
3.3.90.00	APLICACOES DIRETAS	37.983,36	
3.3.90.08	OUTROS BENEFICIOS ASSISTENCIAIS	37.983,36	
	<b>TOTAL</b>		<b>1.625.188.069,66</b>

**DEMONSTRATIVO DA DESPESA DA UNIDADE ORÇAMENTÁRIA DISCRIMINADA POR ELEMENTO**  
**ADMINISTRACAO DIRETA**

ANEXO 2  
FOLHA 22

UNIDADE ORÇAMENTÁRIA:- 21.004		REGIME ESPECIAL DE PRECATORIO		
CÓDIGO	ESPECIFICAÇÃO	ELEMENTO		CATEGORIA ECONÔMICA
<b>3.0.00.00</b>	<b>DESPESAS CORRENTES</b>			<b>2.394.428.309,00</b>
<b>3.3.00.00</b>	<b>OUTRAS DESPESAS CORRENTES</b>			<b>2.394.428.309,00</b>
3.3.90.00	<b>APLICACOES DIRETAS</b>	<b>2.394.428.309,00</b>		
3.3.90.91	SENTENCAS JUDICIAIS	2.394.428.309,00		
<b>4.0.00.00</b>	<b>DESPESAS DE CAPITAL</b>			<b>719.825.368,00</b>
<b>4.4.00.00</b>	<b>INVESTIMENTOS</b>			<b>719.825.368,00</b>
4.4.90.00	<b>APLICACOES DIRETAS</b>	<b>719.825.368,00</b>		
4.4.90.91	SENTENCAS JUDICIAIS	719.825.368,00		
		<b>TOTAL</b>		<b>3.114.253.677,00</b>
<b>ÓRGÃO:-</b>	<b>23.000</b>	<b>SEC.DO EMPREGO E RELACOES DO TRABALHO</b>		
<b>UNIDADE ORÇAMENTÁRIA:-</b>	<b>23.001</b>	<b>SEC.DO EMPREGO E RELACOES DO TRABALHO</b>		
CÓDIGO	ESPECIFICAÇÃO	ELEMENTO		CATEGORIA ECONÔMICA
<b>3.0.00.00</b>	<b>DESPESAS CORRENTES</b>			<b>112.089.233,33</b>
<b>3.1.00.00</b>	<b>PESSOAL E ENCARGOS SOCIAIS</b>			<b>45.392.195,62</b>
3.1.90.00	<b>APLICACOES DIRETAS</b>	<b>16.475.949,03</b>		
3.1.90.11	VENCIMENTOS E VANTAGENS FIXAS-PESSOAL CIVIL	14.472.227,26		
3.1.90.13	OBRIGACOES PATRONAIS	1.817.288,08		
3.1.90.49	AUXILIO TRANSPORTE	162.939,82		
3.1.90.94	INDENIZACOES E RESTITUICOES TRABALHISTAS	23.493,87		
3.1.91.00	<b>APLICACOES DIRETAS-INTRA ORCAMENTARIA</b>	<b>28.916.246,59</b>		
3.1.91.13	OBRIGACOES PATRONAIS	28.916.246,59		
<b>3.3.00.00</b>	<b>OUTRAS DESPESAS CORRENTES</b>			<b>66.697.037,71</b>
3.3.90.00	<b>APLICACOES DIRETAS</b>	<b>66.610.071,31</b>		
3.3.90.08	OUTROS BENEFICIOS ASSISTENCIAIS	63.735,31		
3.3.90.14	DIARIAS-CIVIL	302.374,82		
3.3.90.30	MATERIAL DE CONSUMO	192.395,25		
3.3.90.33	PASSAGENS E DESPESAS COM LOCOMOCAO	1.587.135,11		
3.3.90.35	SERVICOS DE CONSULTORIA	5.650,00		
3.3.90.36	OUTROS SERVICOS DE TERCEIROS-PESSOA FISICA	284.742,49		
3.3.90.37	SERVICOS DE LIMPEZA,VIGIL.E OUTROS-PES.JURID	578.750,24		
3.3.90.39	OUTROS SERVICOS DE TERCEIROS-PESSOA JURIDICA	52.032.262,99		
3.3.90.47	OBRIGACOES TRIBUTARIAS E CONTRIBUTIVAS	1.465.797,00		
3.3.90.48	OUTROS AUXILIOS FINANCEIROS A PES.FISICAS	8.713.501,00		
3.3.90.50	SERVICOS DE UTILIDADE PUBLICA	1.317.102,85		
3.3.90.92	DESPESAS DE EXERCICIOS ANTERIORES	36.617,25		
3.3.90.93	INDENIZACOES E RESTITUICOES	30.007,00		
3.3.91.00	<b>APLICACOES DIRETAS-INTRA ORCAMENTARIAS</b>	<b>86.966,40</b>		
3.3.91.39	OUT SERV DE TERC-PJ INTRA ORCAMENTARIAS	86.966,40		
<b>4.0.00.00</b>	<b>DESPESAS DE CAPITAL</b>			<b>3.710.547,18</b>
<b>4.4.00.00</b>	<b>INVESTIMENTOS</b>			<b>3.710.547,18</b>
4.4.90.00	<b>APLICACOES DIRETAS</b>	<b>3.710.547,18</b>		
4.4.90.52	EQUIPAMENTOS E MATERIAL PERMANENTE	3.710.547,18		
		<b>TOTAL</b>		<b>115.799.780,51</b>
<b>ÓRGÃO:-</b>	<b>25.000</b>	<b>SECRETARIA DA HABITACAO</b>		
<b>UNIDADE ORÇAMENTÁRIA:-</b>	<b>25.001</b>	<b>SECRETARIA DA HABITACAO</b>		
CÓDIGO	ESPECIFICAÇÃO	ELEMENTO		CATEGORIA ECONÔMICA
<b>3.0.00.00</b>	<b>DESPESAS CORRENTES</b>			<b>151.779.540,31</b>
<b>3.1.00.00</b>	<b>PESSOAL E ENCARGOS SOCIAIS</b>			<b>9.906.647,06</b>
3.1.90.00	<b>APLICACOES DIRETAS</b>	<b>7.929.744,07</b>		
3.1.90.01	APOSEN.DO RPPS,RESER.RENUM.E REF.DO MILITAR	1.551.071,14		
3.1.90.07	CONTRIBUICAO ENTIDADES FECHADAS PREVIDENCIA	338,16		
3.1.90.11	VENCIMENTOS E VANTAGENS FIXAS-PESSOAL CIVIL	5.393.189,11		
3.1.90.13	OBRIGACOES PATRONAIS	894.917,67		
3.1.90.49	AUXILIO TRANSPORTE	90.227,99		
3.1.91.00	<b>APLICACOES DIRETAS-INTRA ORCAMENTARIA</b>	<b>1.976.902,99</b>		
3.1.91.13	OBRIGACOES PATRONAIS	1.976.902,99		
<b>3.3.00.00</b>	<b>OUTRAS DESPESAS CORRENTES</b>			<b>141.872.893,25</b>
3.3.90.00	<b>APLICACOES DIRETAS</b>	<b>141.863.294,22</b>		
3.3.90.08	OUTROS BENEFICIOS ASSISTENCIAIS	10.811,28		
3.3.90.14	DIARIAS-CIVIL	32.000,00		

**DEMONSTRATIVO DA DESPESA DA UNIDADE ORÇAMENTÁRIA DISCRIMINADA POR ELEMENTO**  
**ADMINISTRACAO DIRETA**

**ANEXO 2**  
**FOLHA 23**

<b>CÓDIGO</b>	<b>ESPECIFICAÇÃO</b>	<b>ELEMENTO</b>	<b>CATEGORIA ECONÔMICA</b>
3.3.90.30	MATERIAL DE CONSUMO	30.341,89	
3.3.90.33	PASSAGENS E DESPESAS COM LOCOMOCAO	384.927,43	
3.3.90.36	OUTROS SERVICOS DE TERCEIROS-PESSOA FISICA	8.876,00	
3.3.90.39	OUTROS SERVICOS DE TERCEIROS-PESSOA JURIDICA	29.940.456,62	
3.3.90.41	CONTRIBUICOES	84.960.305,00	
3.3.90.47	OBRIGACOES TRIBUTARIAS E CONTRIBUTIVAS	20.832.100,00	
3.3.90.48	OUTROS AUXILIOS FINANCEIROS A PES.FISICAS	4.200,00	
3.3.90.50	SERVICOS DE UTILIDADE PUBLICA	79.000,00	
3.3.90.92	DESPESAS DE EXERCICIOS ANTERIORES	3.023.117,00	
3.3.90.96	RESSARC.DE DESPESAS DE PESSOAL REQUISITADO	2.557.159,00	
3.3.91.00	<b>APLICACOES DIRETAS-INTRA ORCAMENTARIAS</b>	<b>9.599,03</b>	
3.3.91.39	OUT SERV DE TERC-PJ INTRA ORCAMENTARIAS	9.599,03	
<b>4.0.00.00</b>	<b>DESPESAS DE CAPITAL</b>		<b>1.478.853.431,46</b>
<b>4.4.00.00</b>	<b>INVESTIMENTOS</b>		<b>578.853.431,46</b>
4.4.20.00	<b>TRANSFERENCIAS A UNIAO</b>	<b>497.927.627,00</b>	
4.4.20.42	AUXILIOS	497.927.627,00	
4.4.40.00	<b>TRANSFERENCIAS A MUNICIPIOS</b>	<b>6.016.549,74</b>	
4.4.40.51	OBRAS E INSTALACOES	6.016.549,74	
4.4.90.00	<b>APLICACOES DIRETAS</b>	<b>74.909.254,72</b>	
4.4.90.39	OUTROS SERVICOS DE TERCEIROS-PESSOA JURIDICA	17.756.500,00	
4.4.90.51	OBRAS E INSTALACOES	57.152.754,72	
<b>4.5.00.00</b>	<b>INVERSOES FINANCEIRAS</b>		<b>900.000.000,00</b>
4.5.90.00	<b>APLICACOES DIRETAS</b>	<b>900.000.000,00</b>	
4.5.90.65	CONST.OU AUMENTO DE CAPITAL DE EMPRESAS	900.000.000,00	
	<b>TOTAL</b>		<b>1.630.632.971,77</b>
<b>ÓRGÃO:-</b>	<b>26.000</b>	<b>SECRETARIA DO MEIO AMBIENTE</b>	
<b>UNIDADE ORÇAMENTÁRIA:-</b>	<b>26.001</b>	<b>SECRETARIA DO MEIO AMBIENTE</b>	
<b>CÓDIGO</b>	<b>ESPECIFICAÇÃO</b>	<b>ELEMENTO</b>	<b>CATEGORIA ECONÔMICA</b>
<b>3.0.00.00</b>	<b>DESPESAS CORRENTES</b>		<b>308.542.958,74</b>
<b>3.1.00.00</b>	<b>PESSOAL E ENCARGOS SOCIAIS</b>		<b>179.158.929,43</b>
3.1.90.00	<b>APLICACOES DIRETAS</b>	<b>133.066.584,64</b>	
3.1.90.01	APOSEN.DO RPPS,RESER.RENUM.E REF.DO MILITAR	29.793.453,30	
3.1.90.07	CONTRIBUICAO ENTIDADES FECHADAS PREVIDENCIA	2.696,29	
3.1.90.08	OUTROS BENEF.ASSIST.DO SERVIDOR E DO MILITAR	44,09	
3.1.90.11	VENCIMENTOS E VANTAGENS FIXAS-PESSOAL CIVIL	100.782.701,17	
3.1.90.13	OBRIGACOES PATRONAIS	1.235.647,06	
3.1.90.16	OUTRAS DESPESAS VARIÁVEIS-PESSOAL CIVIL	71.627,11	
3.1.90.49	AUXILIO TRANSPORTE	1.180.415,62	
3.1.91.00	<b>APLICACOES DIRETAS-INTRA ORCAMENTARIA</b>	<b>46.092.344,79</b>	
3.1.91.13	OBRIGACOES PATRONAIS	46.092.344,79	
<b>3.3.00.00</b>	<b>OUTRAS DESPESAS CORRENTES</b>		<b>129.384.029,31</b>
3.3.40.00	<b>TRANSFERENCIAS A MUNICIPIOS</b>	<b>80.000,00</b>	
3.3.40.39	OUTROS SERVICOS DE TERCEIROS-PESSOA JURIDICA	80.000,00	
3.3.50.00	<b>TRANSF.A INST.PRIVADAS SEM FINS LUCRATIVOS</b>	<b>121.628,44</b>	
3.3.50.39	OUTROS SERVICOS DE TERCEIROS- PESSOA JURIDIC	121.628,44	
3.3.90.00	<b>APLICACOES DIRETAS</b>	<b>128.334.779,59</b>	
3.3.90.08	OUTROS BENEFICIOS ASSISTENCIAIS	91.508,04	
3.3.90.14	DIARIAS-CIVIL	1.339.591,70	
3.3.90.15	DIARIAS MILITAR	175.872,03	
3.3.90.30	MATERIAL DE CONSUMO	8.433.917,77	
3.3.90.33	PASSAGENS E DESPESAS COM LOCOMOCAO	923.062,82	
3.3.90.35	SERVICOS DE CONSULTORIA	1.950.965,68	
3.3.90.36	OUTROS SERVICOS DE TERCEIROS-PESSOA FISICA	449.507,10	
3.3.90.37	SERVICOS DE LIMPEZA,VIGIL.E OUTROS-PES.JURID	37.075.883,22	
3.3.90.39	OUTROS SERVICOS DE TERCEIROS-PESSOA JURIDICA	52.652.766,44	
3.3.90.41	CONTRIBUICOES	7.867.803,82	
3.3.90.47	OBRIGACOES TRIBUTARIAS E CONTRIBUTIVAS	7.259.639,00	
3.3.90.50	SERVICOS DE UTILIDADE PUBLICA	8.287.279,90	
3.3.90.92	DESPESAS DE EXERCICIOS ANTERIORES	1.199.784,67	
3.3.90.93	INDENIZACOES E RESTITUICOES	222.110,40	
3.3.90.96	RESSARC.DE DESPESAS DE PESSOAL REQUISITADO	405.087,00	

**DEMONSTRATIVO DA DESPESA DA UNIDADE ORÇAMENTÁRIA DISCRIMINADA POR ELEMENTO**  
**ADMINISTRACAO DIRETA**

ANEXO 2  
FOLHA 24

CÓDIGO	ESPECIFICAÇÃO	ELEMENTO	CATEGORIA ECONÔMICA
3.3.91.00	APLICACOES DIRETAS-INTRA ORCAMENTARIAS	847.621,28	
3.3.91.39	OUT SERV DE TERC-PJ INTRA ORCAMENTARIAS	270.008,48	
3.3.91.93	INDENIZACOES E RESTITUICOES	577.612,80	
<b>4.0.00.00</b>	<b>DESPESAS DE CAPITAL</b>		<b>13.891.086,82</b>
<b>4.4.00.00</b>	<b>INVESTIMENTOS</b>		<b>13.891.086,82</b>
4.4.50.00	TRANSF.A INSTIT.PRIVADAS SEM FINS LUCRATIVOS	16.821,55	
4.4.50.42	AUXILIOS	16.821,55	
4.4.90.00	APLICACOES DIRETAS	10.667.022,27	
4.4.90.42	AUXILIOS	4.875.000,00	
4.4.90.51	OBRAS E INSTALACOES	672.237,26	
4.4.90.52	EQUIPAMENTOS E MATERIAL PERMANENTE	5.119.785,01	
4.4.91.00	APLICACOES DIRETAS-INTRA ORCAMENTARIAS	3.207.243,00	
4.4.91.51	OBRAS E INSTALACOES	476.278,00	
4.4.91.52	EQUIPAMENTOS E MATERIAL PERMANENTE	2.730.965,00	
	<b>TOTAL</b>		<b>322.434.045,56</b>
<b>ÓRGÃO:-</b>	<b>27.000</b>	<b>MINISTERIO PUBLICO</b>	
<b>UNIDADE ORÇAMENTÁRIA:-</b>	<b>27.001</b>	<b>MINISTERIO PUBLICO</b>	
CÓDIGO	ESPECIFICAÇÃO	ELEMENTO	CATEGORIA ECONÔMICA
<b>3.0.00.00</b>	<b>DESPESAS CORRENTES</b>		<b>2.330.993.820,42</b>
<b>3.1.00.00</b>	<b>PESSOAL E ENCARGOS SOCIAIS</b>		<b>1.989.112.713,55</b>
3.1.90.00	APLICACOES DIRETAS	1.727.392.550,33	
3.1.90.01	APOSEN.DO RPPS,RESER.RENUM.E REF.DO MILITAR	105.670.956,12	
3.1.90.07	CONTRIBUICAO ENTIDADES FECHADAS PREVIDENCIA	778.440,71	
3.1.90.11	VENCIMENTOS E VANTAGENS FIXAS-PESSOAL CIVIL	1.425.296.857,76	
3.1.90.13	OBRIGACOES PATRONAIS	4.325.415,36	
3.1.90.49	AUXILIO TRANSPORTE	13.335.397,96	
3.1.90.94	INDENIZACOES E RESTITUICOES TRABALHISTAS	177.985.482,42	
3.1.91.00	APLICACOES DIRETAS-INTRA ORCAMENTARIA	261.720.163,22	
3.1.91.13	OBRIGACOES PATRONAIS	261.720.163,22	
<b>3.3.00.00</b>	<b>OUTRAS DESPESAS CORRENTES</b>		<b>341.881.106,87</b>
3.3.90.00	APLICACOES DIRETAS	339.339.707,63	
3.3.90.08	OUTROS BENEFICIOS ASSISTENCIAIS	2.352.496,04	
3.3.90.14	DIARIAS-CIVIL	14.885.773,00	
3.3.90.30	MATERIAL DE CONSUMO	4.474.899,53	
3.3.90.33	PASSAGENS E DESPESAS COM LOCOMOCAO	706.847,38	
3.3.90.36	OUTROS SERVICOS DE TERCEIROS-PESSOA FISICA	17.888.268,85	
3.3.90.37	SERVICOS DE LIMPEZA,VIGIL.E OUTROS-PES.JURID	26.722.661,59	
3.3.90.39	OUTROS SERVICOS DE TERCEIROS-PESSOA JURIDICA	71.972.721,71	
3.3.90.46	AUXILIO ALIMENTACAO	61.164.719,48	
3.3.90.47	OBRIGACOES TRIBUTARIAS E CONTRIBUTIVAS	24.551.564,63	
3.3.90.50	SERVICOS DE UTILIDADE PUBLICA	9.423.020,76	
3.3.90.92	DESPESAS DE EXERCICIOS ANTERIORES	8.616.575,55	
3.3.90.93	INDENIZACOES E RESTITUICOES	96.580.159,11	
3.3.91.00	APLICACOES DIRETAS-INTRA ORCAMENTARIAS	2.541.399,24	
3.3.91.39	OUT SERV DE TERC-PJ INTRA ORCAMENTARIAS	2.541.399,24	
<b>4.0.00.00</b>	<b>DESPESAS DE CAPITAL</b>		<b>24.825.425,21</b>
<b>4.4.00.00</b>	<b>INVESTIMENTOS</b>		<b>24.825.425,21</b>
4.4.90.00	APLICACOES DIRETAS	24.825.425,21	
4.4.90.51	OBRAS E INSTALACOES	3.062.001,76	
4.4.90.52	EQUIPAMENTOS E MATERIAL PERMANENTE	21.763.423,45	
	<b>TOTAL</b>		<b>2.355.819.245,63</b>
<b>ÓRGÃO:-</b>	<b>28.000</b>	<b>CASA CIVIL</b>	
<b>UNIDADE ORÇAMENTÁRIA:-</b>	<b>28.001</b>	<b>ADMINISTRACAO SUPERIOR SECRETARIA E SEDE</b>	
CÓDIGO	ESPECIFICAÇÃO	ELEMENTO	CATEGORIA ECONÔMICA
<b>3.0.00.00</b>	<b>DESPESAS CORRENTES</b>		<b>185.344.891,63</b>
<b>3.1.00.00</b>	<b>PESSOAL E ENCARGOS SOCIAIS</b>		<b>13.115.603,12</b>
3.1.90.00	APLICACOES DIRETAS	12.145.985,56	
3.1.90.07	CONTRIBUICAO ENTIDADES FECHADAS PREVIDENCIA	10.645,36	
3.1.90.11	VENCIMENTOS E VANTAGENS FIXAS-PESSOAL CIVIL	11.066.949,10	
3.1.90.13	OBRIGACOES PATRONAIS	1.031.791,14	
3.1.90.49	AUXILIO TRANSPORTE	36.599,96	

**DEMONSTRATIVO DA DESPESA DA UNIDADE ORÇAMENTÁRIA DISCRIMINADA POR ELEMENTO**  
**ADMINISTRACAO DIRETA**

ANEXO 2  
FOLHA 25

CÓDIGO	ESPECIFICAÇÃO	ELEMENTO	CATEGORIA ECONÔMICA
3.1.91.00	<b>APLICACOES DIRETAS-INTRA ORCAMENTARIA</b>	<b>969.617,56</b>	
3.1.91.13	OBRIGACOES PATRONAIS	969.617,56	
<b>3.3.00.00</b>	<b>OUTRAS DESPESAS CORRENTES</b>		<b>172.229.288,51</b>
3.3.90.00	<b>APLICACOES DIRETAS</b>	<b>172.226.092,24</b>	
3.3.90.08	OUTROS BENEFICIOS ASSISTENCIAIS	46.082,74	
3.3.90.14	DIARIAS-CIVIL	302.626,64	
3.3.90.30	MATERIAL DE CONSUMO	248.028,15	
3.3.90.33	PASSAGENS E DESPESAS COM LOCOMOCAO	486.044,07	
3.3.90.35	SERVICOS DE CONSULTORIA	21.455.514,20	
3.3.90.36	OUTROS SERVICOS DE TERCEIROS-PESSOA FISICA	62.808,78	
3.3.90.37	SERVICOS DE LIMPEZA,VIGIL.E OUTROS-PES.JURID	305.376,71	
3.3.90.39	OUTROS SERVICOS DE TERCEIROS-PESSOA JURIDICA	135.808.550,16	
3.3.90.47	OBRIGACOES TRIBUTARIAS E CONTRIBUTIVAS	6.345.791,00	
3.3.90.50	SERVICOS DE UTILIDADE PUBLICA	307.072,10	
3.3.90.92	DESPESAS DE EXERCICIOS ANTERIORES	431.233,69	
3.3.90.93	INDENIZACOES E RESTITUICOES	404.526,00	
3.3.90.96	RESSARC.DE DESPESAS DE PESSOAL REQUISITADO	6.022.438,00	
3.3.91.00	<b>APLICACOES DIRETAS-INTRA ORCAMENTARIAS</b>	<b>3.196,27</b>	
3.3.91.39	OUT SERV DE TERC-PJ INTRA ORCAMENTARIAS	3.196,27	
<b>4.0.00.00</b>	<b>DESPESAS DE CAPITAL</b>		<b>175.622.303,08</b>
<b>4.4.00.00</b>	<b>INVESTIMENTOS</b>		<b>175.622.303,08</b>
4.4.40.00	<b>TRANSFERENCIAS A MUNICIPIOS</b>	<b>136.622.303,08</b>	
4.4.40.51	OBRAS E INSTALACOES	130.593.303,08	
4.4.40.52	EQUIPAMENTOS E MATERIAL PERMANENTE	6.029.000,00	
4.4.90.00	<b>APLICACOES DIRETAS</b>	<b>39.000.000,00</b>	
4.4.90.42	AUXILIOS	39.000.000,00	
	<b>TOTAL</b>		<b>360.967.194,71</b>
<b>ÓRGÃO:-</b>	<b>29.000</b>	<b>SECRETARIA DE PLANEJAMENTO E GESTAO</b>	
<b>UNIDADE ORÇAMENTÁRIA:-</b>	<b>29.001</b>	<b>SECRETARIA DE PLANEJAMENTO E GESTAO</b>	
CÓDIGO	ESPECIFICAÇÃO	ELEMENTO	CATEGORIA ECONÔMICA
<b>3.0.00.00</b>	<b>DESPESAS CORRENTES</b>		<b>309.131.823,47</b>
<b>3.1.00.00</b>	<b>PESSOAL E ENCARGOS SOCIAIS</b>		<b>108.158.259,55</b>
3.1.90.00	<b>APLICACOES DIRETAS</b>	<b>94.235.579,92</b>	
3.1.90.07	CONTRIBUICAO ENTIDADES FECHADAS PREVIDENCIA	272.918,36	
3.1.90.08	OUTROS BENEF.ASSIST.DO SERVIDOR E DO MILITAR	217,49	
3.1.90.11	VENCIMENTOS E VANTAGENS FIXAS-PESSOAL CIVIL	72.956.722,89	
3.1.90.13	OBRIGACOES PATRONAIS	20.623.857,73	
3.1.90.49	AUXILIO TRANSPORTE	381.863,45	
3.1.91.00	<b>APLICACOES DIRETAS-INTRA ORCAMENTARIA</b>	<b>13.922.679,63</b>	
3.1.91.13	OBRIGACOES PATRONAIS	13.922.679,63	
<b>3.3.00.00</b>	<b>OUTRAS DESPESAS CORRENTES</b>		<b>200.973.563,92</b>
3.3.90.00	<b>APLICACOES DIRETAS</b>	<b>200.825.020,24</b>	
3.3.90.08	OUTROS BENEFICIOS ASSISTENCIAIS	31.878,74	
3.3.90.14	DIARIAS-CIVIL	61.285,28	
3.3.90.30	MATERIAL DE CONSUMO	140.276,39	
3.3.90.33	PASSAGENS E DESPESAS COM LOCOMOCAO	795.262,35	
3.3.90.35	SERVICOS DE CONSULTORIA	2.603.264,00	
3.3.90.36	OUTROS SERVICOS DE TERCEIROS-PESSOA FISICA	4.041,21	
3.3.90.37	SERVICOS DE LIMPEZA,VIGIL.E OUTROS-PES.JURID	3.450.158,00	
3.3.90.39	OUTROS SERVICOS DE TERCEIROS-PESSOA JURIDICA	176.774.132,26	
3.3.90.47	OBRIGACOES TRIBUTARIAS E CONTRIBUTIVAS	10.472.493,00	
3.3.90.50	SERVICOS DE UTILIDADE PUBLICA	1.159.670,01	
3.3.90.96	RESSARC.DE DESPESAS DE PESSOAL REQUISITADO	5.332.559,00	
3.3.91.00	<b>APLICACOES DIRETAS-INTRA ORCAMENTARIAS</b>	<b>148.543,68</b>	
3.3.91.39	OUT SERV DE TERC-PJ INTRA ORCAMENTARIAS	148.543,68	
<b>4.0.00.00</b>	<b>DESPESAS DE CAPITAL</b>		<b>1.386.955,00</b>
<b>4.4.00.00</b>	<b>INVESTIMENTOS</b>		<b>1.386.955,00</b>
4.4.90.00	<b>APLICACOES DIRETAS</b>	<b>1.386.955,00</b>	
4.4.90.52	EQUIPAMENTOS E MATERIAL PERMANENTE	1.386.955,00	
	<b>TOTAL</b>		<b>310.518.778,47</b>
<b>ÓRGÃO:-</b>	<b>35.000</b>	<b>SECRETARIA DE DESENVOLVIMENTO SOCIAL</b>	

**DEMONSTRATIVO DA DESPESA DA UNIDADE ORÇAMENTÁRIA DISCRIMINADA POR ELEMENTO**  
**ADMINISTRACAO DIRETA**

ANEXO 2  
FOLHA 26

UNIDADE ORÇAMENTÁRIA:- 35.001		ADMINISTRACAO SUPERIOR SECRETARIA E SEDE	
CÓDIGO	ESPECIFICAÇÃO	ELEMENTO	CATEGORIA ECONÔMICA
<b>3.0.00.00</b>	<b>DESPESAS CORRENTES</b>		<b>72.137.984,79</b>
<b>3.1.00.00</b>	<b>PESSOAL E ENCARGOS SOCIAIS</b>		<b>31.131.086,81</b>
3.1.90.00	<b>APLICACOES DIRETAS</b>	<b>14.052.371,89</b>	
3.1.90.08	OUTROS BENEF.ASSIST.DO SERVIDOR E DO MILITAR	369,29	
3.1.90.11	VENCIMENTOS E VANTAGENS FIXAS-PESSOAL CIVIL	9.648.351,49	
3.1.90.13	OBRIGACOES PATRONAIS	4.247.384,20	
3.1.90.49	AUXILIO TRANSPORTE	156.266,91	
3.1.91.00	<b>APLICACOES DIRETAS-INTRA ORCAMENTARIA</b>	<b>17.078.714,92</b>	
3.1.91.13	OBRIGACOES PATRONAIS	17.078.714,92	
<b>3.3.00.00</b>	<b>OUTRAS DESPESAS CORRENTES</b>		<b>41.006.897,98</b>
3.3.40.00	<b>TRANSFERENCIAS A MUNICIPIOS</b>	<b>1.866.853,84</b>	
3.3.40.39	OUTROS SERVICOS DE TERCEIROS-PESSOA JURIDICA	1.866.853,84	
3.3.50.00	<b>TRANSF.A INST.PRIVADAS SEM FINS LUCRATIVOS</b>	<b>12.727.367,04</b>	
3.3.50.43	SUBVENCOES SOCIAIS	12.727.367,04	
3.3.90.00	<b>APLICACOES DIRETAS</b>	<b>26.344.028,10</b>	
3.3.90.08	OUTROS BENEFICIOS ASSISTENCIAIS	16.755,67	
3.3.90.14	DIARIAS-CIVIL	205.373,00	
3.3.90.30	MATERIAL DE CONSUMO	129.214,37	
3.3.90.33	PASSAGENS E DESPESAS COM LOCOMOCAO	1.661.152,32	
3.3.90.37	SERVICOS DE LIMPEZA,VIGIL.E OUTROS-PES.JURID	1.064.222,32	
3.3.90.39	OUTROS SERVICOS DE TERCEIROS-PESSOA JURIDICA	12.799.285,03	
3.3.90.47	OBRIGACOES TRIBUTARIAS E CONTRIBUTIVAS	9.499.179,92	
3.3.90.50	SERVICOS DE UTILIDADE PUBLICA	563.860,86	
3.3.90.93	INDENIZACOES E RESTITUICOES	404.984,61	
3.3.91.00	<b>APLICACOES DIRETAS-INTRA ORCAMENTARIAS</b>	<b>68.649,00</b>	
3.3.91.39	OUT SERV DE TERC-PJ INTRA ORCAMENTARIAS	68.649,00	
<b>4.0.00.00</b>	<b>DESPESAS DE CAPITAL</b>		<b>7.411.069,23</b>
<b>4.4.00.00</b>	<b>INVESTIMENTOS</b>		<b>7.411.069,23</b>
4.4.40.00	<b>TRANSFERENCIAS A MUNICIPIOS</b>	<b>6.222.979,77</b>	
4.4.40.51	OBRAS E INSTALACOES	5.379.994,57	
4.4.40.52	EQUIPAMENTOS E MATERIAL PERMANENTE	842.985,20	
4.4.50.00	<b>TRANSF.A INSTIT.PRIVADAS SEM FINS LUCRATIVOS</b>	<b>1.188.089,46</b>	
4.4.50.42	AUXILIOS	1.188.089,46	
	<b>TOTAL</b>		<b>79.549.054,02</b>
UNIDADE ORÇAMENTÁRIA:- 35.003		COORDENADORIA DE Acao SOCIAL	
CÓDIGO	ESPECIFICAÇÃO	ELEMENTO	CATEGORIA ECONÔMICA
<b>3.0.00.00</b>	<b>DESPESAS CORRENTES</b>		<b>18.213.085,50</b>
<b>3.1.00.00</b>	<b>PESSOAL E ENCARGOS SOCIAIS</b>		<b>13.047.472,32</b>
3.1.90.00	<b>APLICACOES DIRETAS</b>	<b>11.366.382,46</b>	
3.1.90.11	VENCIMENTOS E VANTAGENS FIXAS-PESSOAL CIVIL	11.200.338,13	
3.1.90.49	AUXILIO TRANSPORTE	166.044,33	
3.1.91.00	<b>APLICACOES DIRETAS-INTRA ORCAMENTARIA</b>	<b>1.681.089,86</b>	
3.1.91.13	OBRIGACOES PATRONAIS	1.681.089,86	
<b>3.3.00.00</b>	<b>OUTRAS DESPESAS CORRENTES</b>		<b>5.165.613,18</b>
3.3.90.00	<b>APLICACOES DIRETAS</b>	<b>5.165.613,18</b>	
3.3.90.14	DIARIAS-CIVIL	379.606,56	
3.3.90.30	MATERIAL DE CONSUMO	155.003,97	
3.3.90.33	PASSAGENS E DESPESAS COM LOCOMOCAO	2.181.423,21	
3.3.90.36	OUTROS SERVICOS DE TERCEIROS-PESSOA FISICA	1.101.579,13	
3.3.90.37	SERVICOS DE LIMPEZA,VIGIL.E OUTROS-PES.JURID	632.187,12	
3.3.90.39	OUTROS SERVICOS DE TERCEIROS-PESSOA JURIDICA	449.331,29	
3.3.90.47	OBRIGACOES TRIBUTARIAS E CONTRIBUTIVAS	1.629,81	
3.3.90.50	SERVICOS DE UTILIDADE PUBLICA	264.852,09	
	<b>TOTAL</b>		<b>18.213.085,50</b>
UNIDADE ORÇAMENTÁRIA:- 35.004		COORDENADORIA DE GESTAO ESTRATEGICA	
CÓDIGO	ESPECIFICAÇÃO	ELEMENTO	CATEGORIA ECONÔMICA
<b>3.0.00.00</b>	<b>DESPESAS CORRENTES</b>		<b>1.370.525,21</b>
<b>3.1.00.00</b>	<b>PESSOAL E ENCARGOS SOCIAIS</b>		<b>1.264.129,06</b>
3.1.90.00	<b>APLICACOES DIRETAS</b>	<b>1.141.089,96</b>	
3.1.90.07	CONTRIBUICAO ENTIDADES FECHADAS PREVIDENCIA	1.026,35	

**DEMONSTRATIVO DA DESPESA DA UNIDADE ORÇAMENTÁRIA DISCRIMINADA POR ELEMENTO**  
**ADMINISTRACAO DIRETA**

ANEXO 2  
FOLHA 27

<b>CÓDIGO</b>	<b>ESPECIFICAÇÃO</b>	<b>ELEMENTO</b>	<b>CATEGORIA ECONÔMICA</b>
3.1.90.11	VENCIMENTOS E VANTAGENS FIXAS-PESSOAL CIVIL	1.122.662,58	
3.1.90.49	AUXILIO TRANSPORTE	17.401,03	
3.1.91.00	<b>APLICACOES DIRETAS-INTRA ORCAMENTARIA</b>	<b>123.039,10</b>	
3.1.91.13	OBRIGACOES PATRONAIS	123.039,10	
<b>3.3.00.00</b>	<b>OUTRAS DESPESAS CORRENTES</b>		<b>106.396,15</b>
3.3.90.00	<b>APLICACOES DIRETAS</b>	<b>106.396,15</b>	
3.3.90.39	OUTROS SERVICOS DE TERCEIROS-PESSOA JURIDICA	106.396,15	
	<b>TOTAL</b>		<b>1.370.525,21</b>
<b>UNIDADE ORÇAMENTÁRIA:- 35.006 COORDENADORIA DE ADMIN.DE FUNDOS E CONVENIOS</b>			
<b>CÓDIGO</b>	<b>ESPECIFICAÇÃO</b>	<b>ELEMENTO</b>	<b>CATEGORIA ECONÔMICA</b>
<b>3.0.00.00</b>	<b>DESPESAS CORRENTES</b>		<b>1.889.641,90</b>
<b>3.1.00.00</b>	<b>PESSOAL E ENCARGOS SOCIAIS</b>		<b>1.889.641,90</b>
3.1.90.00	<b>APLICACOES DIRETAS</b>	<b>1.727.504,18</b>	
3.1.90.11	VENCIMENTOS E VANTAGENS FIXAS-PESSOAL CIVIL	1.712.436,14	
3.1.90.49	AUXILIO TRANSPORTE	15.068,04	
3.1.91.00	<b>APLICACOES DIRETAS-INTRA ORCAMENTARIA</b>	<b>162.137,72</b>	
3.1.91.13	OBRIGACOES PATRONAIS	162.137,72	
	<b>TOTAL</b>		<b>1.889.641,90</b>
<b>UNIDADE ORÇAMENTÁRIA:- 35.007 FUNDO ESTADUAL DE ASSISTENCIA SOCIAL-FEAS</b>			
<b>CÓDIGO</b>	<b>ESPECIFICAÇÃO</b>	<b>ELEMENTO</b>	<b>CATEGORIA ECONÔMICA</b>
<b>3.0.00.00</b>	<b>DESPESAS CORRENTES</b>		<b>318.453.728,75</b>
<b>3.3.00.00</b>	<b>OUTRAS DESPESAS CORRENTES</b>		<b>318.453.728,75</b>
3.3.41.00	<b>TRANSFERENCIAS A MUNICIPIOS - FUNDO A FUNDO</b>	<b>211.600.925,38</b>	
3.3.41.39	OUTROS SERVICOS DE TERCEIROS-PESSOA JURIDICA	211.600.925,38	
3.3.50.00	<b>TRANSF.A INST.PRIVADAS SEM FINS LUCRATIVOS</b>	<b>8.081.625,84</b>	
3.3.50.43	SUBVENCOES SOCIAIS	8.081.625,84	
3.3.90.00	<b>APLICACOES DIRETAS</b>	<b>98.771.177,53</b>	
3.3.90.14	DIARIAS-CIVIL	994.998,33	
3.3.90.30	MATERIAL DE CONSUMO	3.146,98	
3.3.90.33	PASSAGENS E DESPESAS COM LOCOMOCAO	354.593,93	
3.3.90.36	OUTROS SERVICOS DE TERCEIROS-PESSOA FISICA	18.303,18	
3.3.90.39	OUTROS SERVICOS DE TERCEIROS-PESSOA JURIDICA	7.208.089,26	
3.3.90.48	OUTROS AUXILIOS FINANCEIROS A PES.FISICAS	89.912.540,00	
3.3.90.93	INDENIZACOES E RESTITUICOES	279.505,85	
<b>4.0.00.00</b>	<b>DESPESAS DE CAPITAL</b>		<b>12.219,89</b>
<b>4.4.00.00</b>	<b>INVESTIMENTOS</b>		<b>12.219,89</b>
4.4.90.00	<b>APLICACOES DIRETAS</b>	<b>12.219,89</b>	
4.4.90.52	EQUIPAMENTOS E MATERIAL PERMANENTE	12.219,89	
	<b>TOTAL</b>		<b>318.465.948,64</b>
<b>UNIDADE ORÇAMENTÁRIA:- 35.009 COORD. DE SEGURANCA ALIMENTAR E NUTRICIONAL</b>			
<b>CÓDIGO</b>	<b>ESPECIFICAÇÃO</b>	<b>ELEMENTO</b>	<b>CATEGORIA ECONÔMICA</b>
<b>3.0.00.00</b>	<b>DESPESAS CORRENTES</b>		<b>270.483.500,61</b>
<b>3.3.00.00</b>	<b>OUTRAS DESPESAS CORRENTES</b>		<b>270.483.500,61</b>
3.3.50.00	<b>TRANSF.A INST.PRIVADAS SEM FINS LUCRATIVOS</b>	<b>77.992.723,77</b>	
3.3.50.43	SUBVENCOES SOCIAIS	77.992.723,77	
3.3.90.00	<b>APLICACOES DIRETAS</b>	<b>192.490.776,84</b>	
3.3.90.14	DIARIAS-CIVIL	79.898,00	
3.3.90.39	OUTROS SERVICOS DE TERCEIROS-PESSOA JURIDICA	192.410.878,84	
<b>4.0.00.00</b>	<b>DESPESAS DE CAPITAL</b>		<b>1.299.999,45</b>
<b>4.4.00.00</b>	<b>INVESTIMENTOS</b>		<b>1.299.999,45</b>
4.4.50.00	<b>TRANSF.A INSTIT.PRIVADAS SEM FINS LUCRATIVOS</b>	<b>1.299.999,45</b>	
4.4.50.42	AUXILIOS	1.299.999,45	
	<b>TOTAL</b>		<b>271.783.500,06</b>
<b>UNIDADE ORÇAMENTÁRIA:- 35.010 COORD.DE POLÍTICAS SOBRE DROGAS DO EST.-COE</b>			
<b>CÓDIGO</b>	<b>ESPECIFICAÇÃO</b>	<b>ELEMENTO</b>	<b>CATEGORIA ECONÔMICA</b>
<b>3.0.00.00</b>	<b>DESPESAS CORRENTES</b>		<b>21.510.803,31</b>
<b>3.3.00.00</b>	<b>OUTRAS DESPESAS CORRENTES</b>		<b>21.510.803,31</b>
3.3.50.00	<b>TRANSF.A INST.PRIVADAS SEM FINS LUCRATIVOS</b>	<b>21.510.803,31</b>	
3.3.50.43	SUBVENCOES SOCIAIS	21.510.803,31	
	<b>TOTAL</b>		<b>21.510.803,31</b>



**DEMONSTRATIVO DA DESPESA DA UNIDADE ORÇAMENTÁRIA DISCRIMINADA POR ELEMENTO**  
**ADMINISTRACAO DIRETA**

**ANEXO 2**  
**FOLHA 28**

<b>ÓRGÃO:-</b>	<b>37.000</b>	<b>SECRETARIA DOS TRANSPORTES METROPOLITANOS</b>	
<b>UNIDADE ORÇAMENTÁRIA:-</b>	<b>37.001</b>	<b>ADMINISTRACAO SUPERIOR DA SEC. E DA SEDE</b>	
<b>CÓDIGO</b>	<b>ESPECIFICAÇÃO</b>	<b>ELEMENTO</b>	<b>CATEGORIA ECONÔMICA</b>
<b>3.0.00.00</b>	<b>DESPESAS CORRENTES</b>		<b>1.354.552.134,97</b>
<b>3.1.00.00</b>	<b>PESSOAL E ENCARGOS SOCIAIS</b>		<b>9.832.438,11</b>
3.1.90.00	<b>APLICACOES DIRETAS</b>	<b>9.060.832,14</b>	
3.1.90.01	APOSEN.DO RPPS,RESER.RENUM.E REF.DO MILITAR	5.318.756,27	
3.1.90.07	CONTRIBUCAO ENTIDADES FECHADAS PREVIDENCIA	809,77	
3.1.90.11	VENCIMENTOS E VANTAGENS FIXAS-PESSOAL CIVIL	2.993.286,81	
3.1.90.13	OBRIGACOES PATRONAIS	723.934,09	
3.1.90.49	AUXILIO TRANSPORTE	24.045,20	
3.1.91.00	<b>APLICACOES DIRETAS-INTRA ORCAMENTARIA</b>	<b>771.605,97</b>	
3.1.91.13	OBRIGACOES PATRONAIS	771.605,97	
<b>3.3.00.00</b>	<b>OUTRAS DESPESAS CORRENTES</b>		<b>1.344.719.696,86</b>
3.3.67.00	<b>EXECUCAO DE CONTRATO DE PPP</b>	<b>51.609.724,00</b>	
3.3.67.45	SUBVENCOES ECONOMICAS	51.609.724,00	
3.3.90.00	<b>APLICACOES DIRETAS</b>	<b>1.293.106.715,52</b>	
3.3.90.14	DIARIAS-CIVIL	15.664,09	
3.3.90.30	MATERIAL DE CONSUMO	44.738,00	
3.3.90.33	PASSAGENS E DESPESAS COM LOCOMOCAO	662.084,22	
3.3.90.35	SERVICOS DE CONSULTORIA	8.684.625,00	
3.3.90.39	OUTROS SERVICOS DE TERCEIROS-PESSOA JURIDICA	5.128.162,21	
3.3.90.41	CONTRIBUICOES	1.490.000,00	
3.3.90.47	OBRIGACOES TRIBUTARIAS E CONTRIBUTIVAS	63.862.619,00	
3.3.90.50	SERVICOS DE UTILIDADE PUBLICA	8.425.342,00	
3.3.90.93	INDENIZACOES E RESTITUICOES	1.197.053.481,00	
3.3.90.96	RESSARC.DE DESPESAS DE PESSOAL REQUISITADO	7.740.000,00	
3.3.91.00	<b>APLICACOES DIRETAS-INTRA ORCAMENTARIAS</b>	<b>3.257,34</b>	
3.3.91.39	OUT SERV DE TERC-PJ INTRA ORCAMENTARIAS	3.257,34	
<b>4.0.00.00</b>	<b>DESPESAS DE CAPITAL</b>		<b>4.738.386.773,70</b>
<b>4.4.00.00</b>	<b>INVESTIMENTOS</b>		<b>930.767.924,22</b>
4.4.90.00	<b>APLICACOES DIRETAS</b>	<b>930.767.924,22</b>	
4.4.90.35	SERVICOS DE CONSULTORIA	17.524.727,28	
4.4.90.51	OBRAS E INSTALACOES	54.620.686,00	
4.4.90.52	EQUIPAMENTOS E MATERIAL PERMANENTE	858.622.510,94	
<b>4.5.00.00</b>	<b>INVERSOES FINANCEIRAS</b>		<b>3.807.618.849,48</b>
4.5.90.00	<b>APLICACOES DIRETAS</b>	<b>2.744.558.353,04</b>	
4.5.90.65	CONST.OU AUMENTO DE CAPITAL DE EMPRESAS	2.744.558.353,04	
4.5.91.00	<b>APLIC.DIRETAS-OP.ENTRE ENTID.INTEGR.ORCAMENT</b>	<b>1.063.060.496,44</b>	
4.5.91.65	CONST.OU AUMENTO DE CAPITAL DE EMPRESAS	1.063.060.496,44	
	<b>TOTAL</b>		<b>6.092.938.908,67</b>
<b>UNIDADE ORÇAMENTÁRIA:-</b>	<b>37.002</b>	<b>ESTRADA DE FERRO CAMPOS DO JORDAO</b>	
<b>CÓDIGO</b>	<b>ESPECIFICAÇÃO</b>	<b>ELEMENTO</b>	<b>CATEGORIA ECONÔMICA</b>
<b>3.0.00.00</b>	<b>DESPESAS CORRENTES</b>		<b>16.400.414,48</b>
<b>3.1.00.00</b>	<b>PESSOAL E ENCARGOS SOCIAIS</b>		<b>12.335.149,76</b>
3.1.90.00	<b>APLICACOES DIRETAS</b>	<b>12.335.149,76</b>	
3.1.90.01	APOSEN.DO RPPS,RESER.RENUM.E REF.DO MILITAR	967.456,27	
3.1.90.03	PENSOES DO RPPS E DO MILITAR	1.000.790,55	
3.1.90.08	OUTROS BENEF.ASSIST.DO SERVIDOR E DO MILITAR	316,60	
3.1.90.11	VENCIMENTOS E VANTAGENS FIXAS-PESSOAL CIVIL	8.045.501,69	
3.1.90.13	OBRIGACOES PATRONAIS	2.312.762,48	
3.1.90.16	OUTRAS DESPESAS VARIÁVEIS-PESSOAL CIVIL	8.322,17	
<b>3.3.00.00</b>	<b>OUTRAS DESPESAS CORRENTES</b>		<b>4.065.264,72</b>
3.3.90.00	<b>APLICACOES DIRETAS</b>	<b>4.065.264,72</b>	
3.3.90.14	DIARIAS-CIVIL	40.094,41	
3.3.90.30	MATERIAL DE CONSUMO	717.418,83	
3.3.90.33	PASSAGENS E DESPESAS COM LOCOMOCAO	656.203,96	
3.3.90.37	SERVICOS DE LIMPEZA,VIGIL.E OUTROS-PES.JURID	460.328,21	
3.3.90.39	OUTROS SERVICOS DE TERCEIROS-PESSOA JURIDICA	1.476.250,19	
3.3.90.50	SERVICOS DE UTILIDADE PUBLICA	702.762,00	
3.3.90.93	INDENIZACOES E RESTITUICOES	12.207,12	
<b>4.0.00.00</b>	<b>DESPESAS DE CAPITAL</b>		<b>763.586,09</b>

**DEMONSTRATIVO DA DESPESA DA UNIDADE ORÇAMENTÁRIA DISCRIMINADA POR ELEMENTO**  
**ADMINISTRACAO DIRETA**

ANEXO 2  
FOLHA 29

CÓDIGO	ESPECIFICAÇÃO	ELEMENTO	CATEGORIA ECONÔMICA
<b>4.4.00.00</b>	<b>INVESTIMENTOS</b>		<b>763.586,09</b>
4.4.90.00	<b>APLICACOES DIRETAS</b>	<b>763.586,09</b>	
4.4.90.39	OUTROS SERVICOS DE TERCEIROS-PESSOA JURIDICA	150.000,00	
4.4.90.52	EQUIPAMENTOS E MATERIAL PERMANENTE	613.586,09	
	<b>TOTAL</b>		<b>17.164.000,57</b>
<b>ÓRGÃO:-</b>	<b>38.000</b>	<b>SECRETARIA ADMINISTRACAO PENITENCIARIA</b>	
<b>UNIDADE ORÇAMENTÁRIA:-</b>	<b>38.001</b>	<b>ADMINISTRACAO SUPERIOR SECRETARIA E SEDE</b>	
CÓDIGO	ESPECIFICAÇÃO	ELEMENTO	CATEGORIA ECONÔMICA
<b>3.0.00.00</b>	<b>DESPESAS CORRENTES</b>		<b>136.782.031,71</b>
<b>3.1.00.00</b>	<b>PESSOAL E ENCARGOS SOCIAIS</b>		<b>31.204.768,81</b>
3.1.90.00	<b>APLICACOES DIRETAS</b>	<b>27.612.706,47</b>	
3.1.90.11	VENCIMENTOS E VANTAGENS FIXAS-PESSOAL CIVIL	23.344.975,34	
3.1.90.13	OBRIGACOES PATRONAIS	3.887.766,00	
3.1.90.49	AUXILIO TRANSPORTE	379.965,13	
3.1.91.00	<b>APLICACOES DIRETAS-INTRA ORCAMENTARIA</b>	<b>3.592.062,34</b>	
3.1.91.13	OBRIGACOES PATRONAIS	3.592.062,34	
<b>3.3.00.00</b>	<b>OUTRAS DESPESAS CORRENTES</b>		<b>105.577.262,90</b>
3.3.90.00	<b>APLICACOES DIRETAS</b>	<b>101.626.845,98</b>	
3.3.90.08	OUTROS BENEFICIOS ASSISTENCIAIS	732.012,80	
3.3.90.14	DIARIAS-CIVIL	332.269,14	
3.3.90.15	DIARIAS MILITAR	11.566,85	
3.3.90.30	MATERIAL DE CONSUMO	3.928.073,04	
3.3.90.33	PASSAGENS E DESPESAS COM LOCOMOCAO	426.191,92	
3.3.90.36	OUTROS SERVICOS DE TERCEIROS-PESSOA FISICA	169.688,90	
3.3.90.37	SERVICOS DE LIMPEZA,VIGIL.E OUTROS-PES.JURID	2.308.364,61	
3.3.90.39	OUTROS SERVICOS DE TERCEIROS-PESSOA JURIDICA	46.658.391,24	
3.3.90.47	OBRIGACOES TRIBUTARIAS E CONTRIBUTIVAS	45.291.661,00	
3.3.90.50	SERVICOS DE UTILIDADE PUBLICA	651.802,66	
3.3.90.92	DESPESAS DE EXERCICIOS ANTERIORES	24.597,93	
3.3.90.93	INDENIZACOES E RESTITUICOES	1.092.225,89	
3.3.91.00	<b>APLICACOES DIRETAS-INTRA ORCAMENTARIAS</b>	<b>3.950.416,92</b>	
3.3.91.39	OUT SERV DE TERC-PJ INTRA ORCAMENTARIAS	3.950.416,92	
<b>4.0.00.00</b>	<b>DESPESAS DE CAPITAL</b>		<b>299.187.925,75</b>
<b>4.4.00.00</b>	<b>INVESTIMENTOS</b>		<b>299.187.925,75</b>
4.4.90.00	<b>APLICACOES DIRETAS</b>	<b>299.187.925,75</b>	
4.4.90.51	OBRAS E INSTALACOES	238.802.988,16	
4.4.90.52	EQUIPAMENTOS E MATERIAL PERMANENTE	59.733.268,43	
4.4.90.92	DESPESAS DE EXERCICIOS ANTERIORES	35.692,75	
4.4.90.93	INDENIZACOES E RESTITUICOES	615.976,41	
	<b>TOTAL</b>		<b>435.969.957,46</b>
<b>UNIDADE ORÇAMENTÁRIA:-</b>	<b>38.003</b>	<b>COORD.UNID.PRISIONAIS REG.MRTROPOLITANA S.P</b>	
CÓDIGO	ESPECIFICAÇÃO	ELEMENTO	CATEGORIA ECONÔMICA
<b>3.0.00.00</b>	<b>DESPESAS CORRENTES</b>		<b>913.849.219,05</b>
<b>3.1.00.00</b>	<b>PESSOAL E ENCARGOS SOCIAIS</b>		<b>554.106.003,71</b>
3.1.90.00	<b>APLICACOES DIRETAS</b>	<b>459.378.186,13</b>	
3.1.90.07	CONTRIBUICAO ENTIDADES FECHADAS PREVIDENCIA	264,31	
3.1.90.08	OUTROS BENEF.ASSIST.DO SERVIDOR E DO MILITAR	88,18	
3.1.90.11	VENCIMENTOS E VANTAGENS FIXAS-PESSOAL CIVIL	451.905.611,66	
3.1.90.49	AUXILIO TRANSPORTE	7.472.221,98	
3.1.91.00	<b>APLICACOES DIRETAS-INTRA ORCAMENTARIA</b>	<b>94.727.817,58</b>	
3.1.91.13	OBRIGACOES PATRONAIS	94.727.817,58	
<b>3.3.00.00</b>	<b>OUTRAS DESPESAS CORRENTES</b>		<b>359.743.215,34</b>
3.3.90.00	<b>APLICACOES DIRETAS</b>	<b>359.743.215,34</b>	
3.3.90.14	DIARIAS-CIVIL	11.968.255,62	
3.3.90.30	MATERIAL DE CONSUMO	33.227.289,55	
3.3.90.33	PASSAGENS E DESPESAS COM LOCOMOCAO	1.589.796,41	
3.3.90.37	SERVICOS DE LIMPEZA,VIGIL.E OUTROS-PES.JURID	45.913,62	
3.3.90.39	OUTROS SERVICOS DE TERCEIROS-PESSOA JURIDICA	207.493.038,79	
3.3.90.50	SERVICOS DE UTILIDADE PUBLICA	105.006.682,80	
3.3.90.92	DESPESAS DE EXERCICIOS ANTERIORES	412.238,55	
<b>4.0.00.00</b>	<b>DESPESAS DE CAPITAL</b>		<b>1.158.778,69</b>

**DEMONSTRATIVO DA DESPESA DA UNIDADE ORÇAMENTÁRIA DISCRIMINADA POR ELEMENTO**  
**ADMINISTRACAO DIRETA**

ANEXO 2  
FOLHA 30

CÓDIGO	ESPECIFICAÇÃO	ELEMENTO	CATEGORIA ECONÔMICA
<b>4.4.00.00</b>	<b>INVESTIMENTOS</b>		<b>1.158.778,69</b>
4.4.90.00	APLICACOES DIRETAS	1.158.778,69	
4.4.90.52	EQUIPAMENTOS E MATERIAL PERMANENTE	1.158.778,69	
	<b>TOTAL</b>		<b>915.007.997,74</b>
<b>UNIDADE ORÇAMENTÁRIA:- 38.004</b>	<b>COORD.UNID.PRISIONAIS REG.V.PARAIBA E LITORA</b>		
CÓDIGO	ESPECIFICAÇÃO	ELEMENTO	CATEGORIA ECONÔMICA
<b>3.0.00.00</b>	<b>DESPESAS CORRENTES</b>		<b>411.000.008,95</b>
<b>3.1.00.00</b>	<b>PESSOAL E ENCARGOS SOCIAIS</b>		<b>270.766.298,18</b>
3.1.90.00	APLICACOES DIRETAS	224.303.390,76	
3.1.90.07	CONTRIBUICAO ENTIDADES FECHADAS PREVIDENCIA	93,71	
3.1.90.11	VENCIMENTOS E VANTAGENS FIXAS-PESSOAL CIVIL	223.210.428,29	
3.1.90.49	AUXILIO TRANSPORTE	1.092.868,76	
3.1.91.00	APLICACOES DIRETAS-INTRA ORCAMENTARIA	46.462.907,42	
3.1.91.13	OBRIGACOES PATRONAIS	46.462.907,42	
<b>3.3.00.00</b>	<b>OUTRAS DESPESAS CORRENTES</b>		<b>140.233.710,77</b>
3.3.90.00	APLICACOES DIRETAS	140.233.710,77	
3.3.90.14	DIARIAS-CIVIL	6.868.830,16	
3.3.90.30	MATERIAL DE CONSUMO	35.302.311,30	
3.3.90.33	PASSAGENS E DESPESAS COM LOCOMOCAO	602.216,22	
3.3.90.39	OUTROS SERVICOS DE TERCEIROS-PESSOA JURIDICA	59.682.402,21	
3.3.90.50	SERVICOS DE UTILIDADE PUBLICA	37.725.662,45	
3.3.90.92	DESPESAS DE EXERCICIOS ANTERIORES	52.288,43	
<b>4.0.00.00</b>	<b>DESPESAS DE CAPITAL</b>		<b>4.462.152,50</b>
<b>4.4.00.00</b>	<b>INVESTIMENTOS</b>		<b>4.462.152,50</b>
4.4.90.00	APLICACOES DIRETAS	4.462.152,50	
4.4.90.51	OBRAS E INSTALACOES	1.822.559,13	
4.4.90.52	EQUIPAMENTOS E MATERIAL PERMANENTE	2.639.593,37	
	<b>TOTAL</b>		<b>415.462.161,45</b>
<b>UNIDADE ORÇAMENTÁRIA:- 38.005</b>	<b>COORD.UNID.PRISIONAIS REG.CENTRAL DO ESTADO</b>		
CÓDIGO	ESPECIFICAÇÃO	ELEMENTO	CATEGORIA ECONÔMICA
<b>3.0.00.00</b>	<b>DESPESAS CORRENTES</b>		<b>622.753.814,93</b>
<b>3.1.00.00</b>	<b>PESSOAL E ENCARGOS SOCIAIS</b>		<b>458.042.714,23</b>
3.1.90.00	APLICACOES DIRETAS	379.121.650,93	
3.1.90.08	OUTROS BENEF.ASSIST.DO SERVIDOR E DO MILITAR	88,18	
3.1.90.11	VENCIMENTOS E VANTAGENS FIXAS-PESSOAL CIVIL	376.105.145,69	
3.1.90.49	AUXILIO TRANSPORTE	3.016.417,06	
3.1.91.00	APLICACOES DIRETAS-INTRA ORCAMENTARIA	78.921.063,30	
3.1.91.13	OBRIGACOES PATRONAIS	78.921.063,30	
<b>3.3.00.00</b>	<b>OUTRAS DESPESAS CORRENTES</b>		<b>164.711.100,70</b>
3.3.90.00	APLICACOES DIRETAS	164.711.100,70	
3.3.90.14	DIARIAS-CIVIL	8.858.145,54	
3.3.90.30	MATERIAL DE CONSUMO	83.724.846,11	
3.3.90.33	PASSAGENS E DESPESAS COM LOCOMOCAO	1.804.466,02	
3.3.90.37	SERVICOS DE LIMPEZA,VIGIL.E OUTROS-PES.JURID	57.932,52	
3.3.90.39	OUTROS SERVICOS DE TERCEIROS-PESSOA JURIDICA	37.343.799,42	
3.3.90.47	OBRIGACOES TRIBUTARIAS E CONTRIBUTIVAS	7.018,62	
3.3.90.50	SERVICOS DE UTILIDADE PUBLICA	32.893.026,29	
3.3.90.92	DESPESAS DE EXERCICIOS ANTERIORES	21.866,18	
<b>4.0.00.00</b>	<b>DESPESAS DE CAPITAL</b>		<b>8.493.234,71</b>
<b>4.4.00.00</b>	<b>INVESTIMENTOS</b>		<b>8.493.234,71</b>
4.4.90.00	APLICACOES DIRETAS	8.493.234,71	
4.4.90.51	OBRAS E INSTALACOES	3.063.872,06	
4.4.90.52	EQUIPAMENTOS E MATERIAL PERMANENTE	5.429.362,65	
	<b>TOTAL</b>		<b>631.247.049,64</b>
<b>UNIDADE ORÇAMENTÁRIA:- 38.006</b>	<b>COORD.UNID.PRISIONAIS REG.NOROESTE DO ESTADO</b>		
CÓDIGO	ESPECIFICAÇÃO	ELEMENTO	CATEGORIA ECONÔMICA
<b>3.0.00.00</b>	<b>DESPESAS CORRENTES</b>		<b>754.512.115,10</b>
<b>3.1.00.00</b>	<b>PESSOAL E ENCARGOS SOCIAIS</b>		<b>590.852.841,80</b>
3.1.90.00	APLICACOES DIRETAS	488.840.622,76	
3.1.90.08	OUTROS BENEF.ASSIST.DO SERVIDOR E DO MILITAR	44,09	

**DEMONSTRATIVO DA DESPESA DA UNIDADE ORÇAMENTÁRIA DISCRIMINADA POR ELEMENTO**  
**ADMINISTRACAO DIRETA**

**ANEXO 2**  
**FOLHA 31**

<b>CÓDIGO</b>	<b>ESPECIFICAÇÃO</b>	<b>ELEMENTO</b>	<b>CATEGORIA ECONÔMICA</b>
3.1.90.11	VENCIMENTOS E VANTAGENS FIXAS-PESSOAL CIVIL	486.488.362,01	
3.1.90.49	AUXILIO TRANSPORTE	2.352.216,66	
3.1.91.00	<b>APLICACOES DIRETAS-INTRA ORCAMENTARIA</b>	<b>102.012.219,04</b>	
3.1.91.13	OBRIGACOES PATRONAIS	102.012.219,04	
<b>3.3.00.00</b>	<b>OUTRAS DESPESAS CORRENTES</b>		<b>163.659.273,30</b>
3.3.90.00	<b>APLICACOES DIRETAS</b>	<b>163.659.273,30</b>	
3.3.90.14	DIARIAS-CIVIL	12.199.391,79	
3.3.90.30	MATERIAL DE CONSUMO	114.115.529,91	
3.3.90.33	PASSAGENS E DESPESAS COM LOCOMOCAO	2.555.830,79	
3.3.90.37	SERVICOS DE LIMPEZA,VIGIL.E OUTROS-PES.JURID	46.586,50	
3.3.90.39	OUTROS SERVICOS DE TERCEIROS-PESSOA JURIDICA	10.798.459,39	
3.3.90.47	OBRIGACOES TRIBUTARIAS E CONTRIBUTIVAS	100.360,34	
3.3.90.50	SERVICOS DE UTILIDADE PUBLICA	23.670.908,71	
3.3.90.92	DESPESAS DE EXERCICIOS ANTERIORES	172.205,87	
<b>4.0.00.00</b>	<b>DESPESAS DE CAPITAL</b>		<b>11.424.467,94</b>
<b>4.4.00.00</b>	<b>INVESTIMENTOS</b>		<b>11.424.467,94</b>
4.4.90.00	<b>APLICACOES DIRETAS</b>	<b>11.424.467,94</b>	
4.4.90.51	OBRAS E INSTALACOES	4.040.345,24	
4.4.90.52	EQUIPAMENTOS E MATERIAL PERMANENTE	7.384.122,70	
	<b>TOTAL</b>		<b>765.936.583,04</b>
<b>UNIDADE ORÇAMENTÁRIA:- 38.007</b>	<b>COORD.UNID.PRISIONAIS DA REG.OESTE DO ESTADO</b>		
<b>CÓDIGO</b>	<b>ESPECIFICAÇÃO</b>	<b>ELEMENTO</b>	<b>CATEGORIA ECONÔMICA</b>
<b>3.0.00.00</b>	<b>DESPESAS CORRENTES</b>		<b>839.167.891,10</b>
<b>3.1.00.00</b>	<b>PESSOAL E ENCARGOS SOCIAIS</b>		<b>666.773.271,20</b>
3.1.90.00	<b>APLICACOES DIRETAS</b>	<b>551.226.984,32</b>	
3.1.90.08	OUTROS BENEF.ASSIST.DO SERVIDOR E DO MILITAR	75,16	
3.1.90.11	VENCIMENTOS E VANTAGENS FIXAS-PESSOAL CIVIL	549.984.248,50	
3.1.90.49	AUXILIO TRANSPORTE	1.242.660,66	
3.1.91.00	<b>APLICACOES DIRETAS-INTRA ORCAMENTARIA</b>	<b>115.546.286,88</b>	
3.1.91.13	OBRIGACOES PATRONAIS	115.546.286,88	
<b>3.3.00.00</b>	<b>OUTRAS DESPESAS CORRENTES</b>		<b>172.394.619,90</b>
3.3.90.00	<b>APLICACOES DIRETAS</b>	<b>172.394.619,90</b>	
3.3.90.14	DIARIAS-CIVIL	13.249.235,14	
3.3.90.30	MATERIAL DE CONSUMO	124.869.965,26	
3.3.90.33	PASSAGENS E DESPESAS COM LOCOMOCAO	3.266.240,12	
3.3.90.37	SERVICOS DE LIMPEZA,VIGIL.E OUTROS-PES.JURID	50.266,58	
3.3.90.39	OUTROS SERVICOS DE TERCEIROS-PESSOA JURIDICA	7.682.632,66	
3.3.90.47	OBRIGACOES TRIBUTARIAS E CONTRIBUTIVAS	21.645,37	
3.3.90.50	SERVICOS DE UTILIDADE PUBLICA	23.252.277,25	
3.3.90.92	DESPESAS DE EXERCICIOS ANTERIORES	2.357,52	
<b>4.0.00.00</b>	<b>DESPESAS DE CAPITAL</b>		<b>10.450.938,49</b>
<b>4.4.00.00</b>	<b>INVESTIMENTOS</b>		<b>10.450.938,49</b>
4.4.90.00	<b>APLICACOES DIRETAS</b>	<b>10.450.938,49</b>	
4.4.90.51	OBRAS E INSTALACOES	1.115.184,96	
4.4.90.52	EQUIPAMENTOS E MATERIAL PERMANENTE	9.335.753,53	
	<b>TOTAL</b>		<b>849.618.829,59</b>
<b>UNIDADE ORÇAMENTÁRIA:- 38.008</b>	<b>COORDENADORIA DE SAUDE DO SIST.PENITENCIARIO</b>		
<b>CÓDIGO</b>	<b>ESPECIFICAÇÃO</b>	<b>ELEMENTO</b>	<b>CATEGORIA ECONÔMICA</b>
<b>3.0.00.00</b>	<b>DESPESAS CORRENTES</b>		<b>88.569.178,77</b>
<b>3.1.00.00</b>	<b>PESSOAL E ENCARGOS SOCIAIS</b>		<b>61.974.414,68</b>
3.1.90.00	<b>APLICACOES DIRETAS</b>	<b>51.961.585,10</b>	
3.1.90.07	CONTRIBUICAO ENTIDADES FECHADAS PREVIDENCIA	33,54	
3.1.90.11	VENCIMENTOS E VANTAGENS FIXAS-PESSOAL CIVIL	51.552.361,57	
3.1.90.49	AUXILIO TRANSPORTE	409.189,99	
3.1.91.00	<b>APLICACOES DIRETAS-INTRA ORCAMENTARIA</b>	<b>10.012.829,58</b>	
3.1.91.13	OBRIGACOES PATRONAIS	10.012.829,58	
<b>3.3.00.00</b>	<b>OUTRAS DESPESAS CORRENTES</b>		<b>26.594.764,09</b>
3.3.90.00	<b>APLICACOES DIRETAS</b>	<b>26.594.764,09</b>	
3.3.90.14	DIARIAS-CIVIL	1.015.495,36	
3.3.90.30	MATERIAL DE CONSUMO	11.992.054,14	
3.3.90.33	PASSAGENS E DESPESAS COM LOCOMOCAO	90.555,31	

**DEMONSTRATIVO DA DESPESA DA UNIDADE ORÇAMENTÁRIA DISCRIMINADA POR ELEMENTO**  
**ADMINISTRACAO DIRETA**

ANEXO 2  
FOLHA 32

<b>CÓDIGO</b>	<b>ESPECIFICAÇÃO</b>	<b>ELEMENTO</b>	<b>CATEGORIA ECONÔMICA</b>
3.3.90.37	SERVICOS DE LIMPEZA,VIGIL.E OUTROS-PES.JURID	9.145,00	
3.3.90.39	OUTROS SERVICOS DE TERCEIROS-PESSOA JURIDICA	11.069.444,40	
3.3.90.50	SERVICOS DE UTILIDADE PUBLICA	2.295.760,31	
3.3.90.92	DESPESAS DE EXERCICIOS ANTERIORES	122.309,57	
<b>4.0.00.00</b>	<b>DESPESAS DE CAPITAL</b>		<b>6.827.469,30</b>
<b>4.4.00.00</b>	<b>INVESTIMENTOS</b>		<b>6.827.469,30</b>
4.4.90.00	<b>APLICACOES DIRETAS</b>	<b>6.827.469,30</b>	
4.4.90.52	EQUIPAMENTOS E MATERIAL PERMANENTE	6.827.469,30	
	<b>TOTAL</b>		<b>95.396.648,07</b>
<b>UNIDADE ORÇAMENTÁRIA:-</b>	<b>38.009</b>	<b>COORD.DE REINTEGRACAO SOCIAL E CIDADANIA</b>	
<b>CÓDIGO</b>	<b>ESPECIFICAÇÃO</b>	<b>ELEMENTO</b>	<b>CATEGORIA ECONÔMICA</b>
<b>3.0.00.00</b>	<b>DESPESAS CORRENTES</b>		<b>21.923.341,14</b>
<b>3.1.00.00</b>	<b>PESSOAL E ENCARGOS SOCIAIS</b>		<b>10.136.284,67</b>
3.1.90.00	<b>APLICACOES DIRETAS</b>	<b>8.506.864,07</b>	
3.1.90.11	VENCIMENTOS E VANTAGENS FIXAS-PESSOAL CIVIL	8.230.972,05	
3.1.90.49	AUXILIO TRANSPORTE	275.892,02	
3.1.91.00	<b>APLICACOES DIRETAS-INTRA ORCAMENTARIA</b>	<b>1.629.420,60</b>	
3.1.91.13	OBRIGACOES PATRONAIS	1.629.420,60	
<b>3.3.00.00</b>	<b>OUTRAS DESPESAS CORRENTES</b>		<b>11.787.056,47</b>
3.3.90.00	<b>APLICACOES DIRETAS</b>	<b>11.787.056,47</b>	
3.3.90.14	DIARIAS-CIVIL	496.798,57	
3.3.90.30	MATERIAL DE CONSUMO	1.436.255,55	
3.3.90.33	PASSAGENS E DESPESAS COM LOCOMOCAO	477.951,37	
3.3.90.36	OUTROS SERVICOS DE TERCEIROS-PESSOA FISICA	94.769,59	
3.3.90.37	SERVICOS DE LIMPEZA,VIGIL.E OUTROS-PES.JURID	1.296.176,92	
3.3.90.39	OUTROS SERVICOS DE TERCEIROS-PESSOA JURIDICA	6.935.800,37	
3.3.90.50	SERVICOS DE UTILIDADE PUBLICA	933.435,21	
3.3.90.92	DESPESAS DE EXERCICIOS ANTERIORES	95.887,21	
3.3.90.93	INDENIZACOES E RESTITUICOES	19.981,68	
<b>4.0.00.00</b>	<b>DESPESAS DE CAPITAL</b>		<b>67.586,17</b>
<b>4.4.00.00</b>	<b>INVESTIMENTOS</b>		<b>67.586,17</b>
4.4.90.00	<b>APLICACOES DIRETAS</b>	<b>67.586,17</b>	
4.4.90.52	EQUIPAMENTOS E MATERIAL PERMANENTE	67.586,17	
	<b>TOTAL</b>		<b>21.990.927,31</b>
<b>ÓRGÃO:-</b>	<b>39.000</b>	<b>SECRETARIA DE SANEAMENTO E RECURSOS HIDRICOS</b>	
<b>UNIDADE ORÇAMENTÁRIA:-</b>	<b>39.001</b>	<b>SECRETARIA DE SANEAMENTO E RECURSOS HIDRICOS</b>	
<b>CÓDIGO</b>	<b>ESPECIFICAÇÃO</b>	<b>ELEMENTO</b>	<b>CATEGORIA ECONÔMICA</b>
<b>3.0.00.00</b>	<b>DESPESAS CORRENTES</b>		<b>298.676.440,96</b>
<b>3.1.00.00</b>	<b>PESSOAL E ENCARGOS SOCIAIS</b>		<b>265.504.511,22</b>
3.1.90.00	<b>APLICACOES DIRETAS</b>	<b>220.007.378,16</b>	
3.1.90.01	APOSEN.DO RPPS,RESER.RENUM.E REF.DO MILITAR	212.690.344,89	
3.1.90.07	CONTRIBUICAO ENTIDADES FECHADAS PREVIDENCIA	3.207,75	
3.1.90.11	VENCIMENTOS E VANTAGENS FIXAS-PESSOAL CIVIL	6.299.668,37	
3.1.90.13	OBRIGACOES PATRONAIS	961.628,69	
3.1.90.49	AUXILIO TRANSPORTE	52.528,46	
3.1.91.00	<b>APLICACOES DIRETAS-INTRA ORCAMENTARIA</b>	<b>45.497.133,06</b>	
3.1.91.13	OBRIGACOES PATRONAIS	45.497.133,06	
<b>3.3.00.00</b>	<b>OUTRAS DESPESAS CORRENTES</b>		<b>33.171.929,74</b>
3.3.60.00	<b>TRANSF.A INST.PRIVADAS COM FINS LUCRATIVOS</b>	<b>11.543.227,00</b>	
3.3.60.45	SUBVENCOES ECONOMICAS	11.543.227,00	
3.3.90.00	<b>APLICACOES DIRETAS</b>	<b>21.506.154,42</b>	
3.3.90.08	OUTROS BENEFICIOS ASSISTENCIAIS	103.499,29	
3.3.90.14	DIARIAS-CIVIL	58.272,89	
3.3.90.30	MATERIAL DE CONSUMO	35.053,37	
3.3.90.33	PASSAGENS E DESPESAS COM LOCOMOCAO	685.722,06	
3.3.90.37	SERVICOS DE LIMPEZA,VIGIL.E OUTROS-PES.JURID	64.219,12	
3.3.90.39	OUTROS SERVICOS DE TERCEIROS-PESSOA JURIDICA	2.930.314,17	
3.3.90.47	OBRIGACOES TRIBUTARIAS E CONTRIBUTIVAS	16.498.317,12	
3.3.90.50	SERVICOS DE UTILIDADE PUBLICA	6.000,00	
3.3.90.92	DESPESAS DE EXERCICIOS ANTERIORES	53.745,69	
3.3.90.93	INDENIZACOES E RESTITUICOES	673.040,71	

**DEMONSTRATIVO DA DESPESA DA UNIDADE ORÇAMENTÁRIA DISCRIMINADA POR ELEMENTO**  
**ADMINISTRACAO DIRETA**

ANEXO 2  
FOLHA 33

CÓDIGO	ESPECIFICAÇÃO	ELEMENTO	CATEGORIA ECONÔMICA
3.3.90.96	RESSARC.DE DESPESAS DE PESSOAL REQUISITADO	397.970,00	
3.3.91.00	<b>APLICACOES DIRETAS-INTRA ORCAMENTARIAS</b>	<b>122.548,32</b>	
3.3.91.39	OUT SERV DE TERC-PJ INTRA ORCAMENTARIAS	122.548,32	
<b>4.0.00.00</b>	<b>DESPESAS DE CAPITAL</b>		<b>413.285.954,75</b>
<b>4.4.00.00</b>	<b>INVESTIMENTOS</b>		<b>413.285.954,75</b>
4.4.40.00	<b>TRANSFERENCIAS A MUNICIPIOS</b>	<b>5.215.109,43</b>	
4.4.40.51	OBRAS E INSTALACOES	5.215.109,43	
4.4.90.00	<b>APLICACOES DIRETAS</b>	<b>408.070.845,32</b>	
4.4.90.35	SERVICOS DE CONSULTORIA	1.560.604,17	
4.4.90.42	AUXILIOS	337.711.940,08	
4.4.90.51	OBRAS E INSTALACOES	57.927.470,72	
4.4.90.52	EQUIPAMENTOS E MATERIAL PERMANENTE	245.727,54	
4.4.90.92	DESPESAS DE EXERCICIOS ANTERIORES	10.402.969,40	
4.4.90.93	INDENIZACOES E RESTITUICOES	222.133,41	
	<b>TOTAL</b>		<b>711.962.395,71</b>
<b>ÓRGÃO:-</b>	<b>40.000</b>	<b>PROCURADORIA GERAL DO ESTADO</b>	
<b>UNIDADE ORÇAMENTÁRIA:-</b>	<b>40.001</b>	<b>PROCURADORIA GERAL DO ESTADO</b>	
CÓDIGO	ESPECIFICAÇÃO	ELEMENTO	CATEGORIA ECONÔMICA
<b>3.0.00.00</b>	<b>DESPESAS CORRENTES</b>		<b>1.551.281.871,60</b>
<b>3.1.00.00</b>	<b>PESSOAL E ENCARGOS SOCIAIS</b>		<b>648.999.624,23</b>
3.1.90.00	<b>APLICACOES DIRETAS</b>	<b>377.111.749,21</b>	
3.1.90.07	CONTRIBUICAO ENTIDADES FECHADAS PREVIDENCIA	1.377.410,29	
3.1.90.11	VENCIMENTOS E VANTAGENS FIXAS-PESSOAL CIVIL	147.416.878,41	
3.1.90.13	OBRIGACOES PATRONAIS	952.436,35	
3.1.90.16	OUTRAS DESPESAS VARIÁVEIS-PESSOAL CIVIL	226.677.365,94	
3.1.90.49	AUXILIO TRANSPORTE	687.658,22	
3.1.91.00	<b>APLICACOES DIRETAS-INTRA ORCAMENTARIA</b>	<b>271.887.875,02</b>	
3.1.91.13	OBRIGACOES PATRONAIS	271.887.875,02	
<b>3.3.00.00</b>	<b>OUTRAS DESPESAS CORRENTES</b>		<b>902.282.247,37</b>
3.3.90.00	<b>APLICACOES DIRETAS</b>	<b>901.094.421,01</b>	
3.3.90.08	OUTROS BENEFICIOS ASSISTENCIAIS	115.255,20	
3.3.90.14	DIARIAS-CIVIL	250.771,76	
3.3.90.30	MATERIAL DE CONSUMO	1.121.355,88	
3.3.90.33	PASSAGENS E DESPESAS COM LOCOMOCAO	2.065.924,41	
3.3.90.35	SERVICOS DE CONSULTORIA	2.081.929,58	
3.3.90.36	OUTROS SERVICOS DE TERCEIROS-PESSOA FISICA	6.826.516,59	
3.3.90.37	SERVICOS DE LIMPEZA,VIGIL.E OUTROS-PES.JURID	4.159.272,04	
3.3.90.39	OUTROS SERVICOS DE TERCEIROS-PESSOA JURIDICA	55.785.156,70	
3.3.90.47	OBRIGACOES TRIBUTARIAS E CONTRIBUTIVAS	15.085.292,00	
3.3.90.50	SERVICOS DE UTILIDADE PUBLICA	2.128.881,84	
3.3.90.91	SENTENCAS JUDICIAIS	799.999.999,18	
3.3.90.92	DESPESAS DE EXERCICIOS ANTERIORES	5.712.907,46	
3.3.90.93	INDENIZACOES E RESTITUICOES	5.761.158,37	
3.3.91.00	<b>APLICACOES DIRETAS-INTRA ORCAMENTARIAS</b>	<b>1.187.826,36</b>	
3.3.91.39	OUT SERV DE TERC-PJ INTRA ORCAMENTARIAS	1.187.826,36	
<b>4.0.00.00</b>	<b>DESPESAS DE CAPITAL</b>		<b>900.000,00</b>
<b>4.4.00.00</b>	<b>INVESTIMENTOS</b>		<b>900.000,00</b>
4.4.90.00	<b>APLICACOES DIRETAS</b>	<b>900.000,00</b>	
4.4.90.91	SENTENCAS JUDICIAIS	900.000,00	
	<b>TOTAL</b>		<b>1.552.181.871,60</b>
<b>ÓRGÃO:-</b>	<b>41.000</b>	<b>SECRETARIA DE ESPORTE, LAZER E JUVENTUDE</b>	
<b>UNIDADE ORÇAMENTÁRIA:-</b>	<b>41.001</b>	<b>SECRETARIA DE ESPORTE, LAZER E JUVENTUDE</b>	
CÓDIGO	ESPECIFICAÇÃO	ELEMENTO	CATEGORIA ECONÔMICA
<b>3.0.00.00</b>	<b>DESPESAS CORRENTES</b>		<b>120.471.383,04</b>
<b>3.1.00.00</b>	<b>PESSOAL E ENCARGOS SOCIAIS</b>		<b>38.365.872,46</b>
3.1.90.00	<b>APLICACOES DIRETAS</b>	<b>24.670.918,72</b>	
3.1.90.11	VENCIMENTOS E VANTAGENS FIXAS-PESSOAL CIVIL	23.074.463,78	
3.1.90.13	OBRIGACOES PATRONAIS	1.265.821,22	
3.1.90.49	AUXILIO TRANSPORTE	330.633,72	
3.1.91.00	<b>APLICACOES DIRETAS-INTRA ORCAMENTARIA</b>	<b>13.694.953,74</b>	
3.1.91.13	OBRIGACOES PATRONAIS	13.694.953,74	

**DEMONSTRATIVO DA DESPESA DA UNIDADE ORÇAMENTÁRIA DISCRIMINADA POR ELEMENTO**  
**ADMINISTRACAO DIRETA**

**ANEXO 2**  
**FOLHA 34**

<b>CÓDIGO</b>	<b>ESPECIFICAÇÃO</b>	<b>ELEMENTO</b>	<b>CATEGORIA ECONÔMICA</b>
<b>3.3.00.00</b>	<b>OUTRAS DESPESAS CORRENTES</b>		<b>82.105.510,58</b>
3.3.40.00	<b>TRANSFERENCIAS A MUNICIPIOS</b>	<b>4.504.842,52</b>	
3.3.40.30	MATERIAL DE CONSUMO	1.775.719,31	
3.3.40.39	OUTROS SERVICOS DE TERCEIROS-PESSOA JURIDICA	2.729.123,21	
3.3.50.00	<b>TRANSF.A INST.PRIVADAS SEM FINS LUCRATIVOS</b>	<b>244.974,50</b>	
3.3.50.39	OUTROS SERVICOS DE TERCEIROS- PESSOA JURIDIC	244.974,50	
3.3.90.00	<b>APLICACOES DIRETAS</b>	<b>77.290.934,72</b>	
3.3.90.08	OUTROS BENEFICIOS ASSISTENCIAIS	27.444,92	
3.3.90.14	DIARIAS-CIVIL	3.013.788,92	
3.3.90.30	MATERIAL DE CONSUMO	1.563.301,14	
3.3.90.31	PREMIACOES CULTURAIS ART.CIENT.DESPOR. OUTRA	1.191.263,00	
3.3.90.33	PASSAGENS E DESPESAS COM LOCOMOCAO	2.068.888,13	
3.3.90.36	OUTROS SERVICOS DE TERCEIROS-PESSOA FISICA	8.979.663,28	
3.3.90.37	SERVICOS DE LIMPEZA,VIGIL.E OUTROS-PES.JURID	13.192.918,55	
3.3.90.39	OUTROS SERVICOS DE TERCEIROS-PESSOA JURIDICA	37.296.093,16	
3.3.90.47	OBRIGACOES TRIBUTARIAS E CONTRIBUTIVAS	2.143.615,16	
3.3.90.48	OUTROS AUXILIOS FINANCEIROS A PES.FISICAS	3.907.260,00	
3.3.90.50	SERVICOS DE UTILIDADE PUBLICA	3.407.931,83	
3.3.90.92	DESPESAS DE EXERCICIOS ANTERIORES	48.766,63	
3.3.90.96	RESSARC.DE DESPESAS DE PESSOAL REQUISITADO	450.000,00	
3.3.91.00	<b>APLICACOES DIRETAS-INTRA ORCAMENTARIAS</b>	<b>64.758,84</b>	
3.3.91.39	OUT SERV DE TERC-PJ INTRA ORCAMENTARIAS	64.758,84	
<b>4.0.00.00</b>	<b>DESPESAS DE CAPITAL</b>		<b>30.214.970,23</b>
<b>4.4.00.00</b>	<b>INVESTIMENTOS</b>		<b>30.214.970,23</b>
4.4.40.00	<b>TRANSFERENCIAS A MUNICIPIOS</b>	<b>2.360.000,00</b>	
4.4.40.51	OBRAS E INSTALACOES	1.870.000,00	
4.4.40.52	EQUIPAMENTOS E MATERIAL PERMANENTE	490.000,00	
4.4.90.00	<b>APLICACOES DIRETAS</b>	<b>27.854.970,23</b>	
4.4.90.51	OBRAS E INSTALACOES	26.184.141,43	
4.4.90.52	EQUIPAMENTOS E MATERIAL PERMANENTE	1.670.828,80	
		<b>TOTAL</b>	<b>150.686.353,27</b>
<b>ÓRGÃO:-</b>	<b>42.000</b>	<b>DEFENSORIA PUBLICA DO ESTADO</b>	
<b>UNIDADE ORÇAMENTÁRIA:-</b>	<b>42.001</b>	<b>DEFENSORIA PUBLICA DO ESTADO</b>	
<b>CÓDIGO</b>	<b>ESPECIFICAÇÃO</b>	<b>ELEMENTO</b>	<b>CATEGORIA ECONÔMICA</b>
<b>3.0.00.00</b>	<b>DESPESAS CORRENTES</b>		<b>771.002.023,02</b>
<b>3.1.00.00</b>	<b>PESSOAL E ENCARGOS SOCIAIS</b>		<b>387.045.466,40</b>
3.1.90.00	<b>APLICACOES DIRETAS</b>	<b>334.771.637,84</b>	
3.1.90.07	CONTRIBUICAO ENTIDADES FECHADAS PREVIDENCIA	143.708,10	
3.1.90.11	VENCIMENTOS E VANTAGENS FIXAS-PESSOA CIVIL	330.251.661,63	
3.1.90.13	OBRIGACOES PATRONAIS	1.918.138,31	
3.1.90.49	AUXILIO TRANSPORTE	2.458.129,80	
3.1.91.00	<b>APLICACOES DIRETAS-INTRA ORCAMENTARIA</b>	<b>52.273.828,56</b>	
3.1.91.13	OBRIGACOES PATRONAIS	52.273.828,56	
<b>3.3.00.00</b>	<b>OUTRAS DESPESAS CORRENTES</b>		<b>383.956.556,62</b>
3.3.40.00	<b>TRANSFERENCIAS A MUNICIPIOS</b>	<b>70.126,53</b>	
3.3.40.39	OUTROS SERVICOS DE TERCEIROS-PESSOA JURIDICA	70.126,53	
3.3.50.00	<b>TRANSF.A INST.PRIVADAS SEM FINS LUCRATIVOS</b>	<b>4.946.929,17</b>	
3.3.50.39	OUTROS SERVICOS DE TERCEIROS- PESSOA JURIDIC	4.946.929,17	
3.3.90.00	<b>APLICACOES DIRETAS</b>	<b>378.539.148,28</b>	
3.3.90.14	DIARIAS-CIVIL	2.547.775,23	
3.3.90.30	MATERIAL DE CONSUMO	1.114.788,45	
3.3.90.33	PASSAGENS E DESPESAS COM LOCOMOCAO	2.916.072,08	
3.3.90.35	SERVICOS DE CONSULTORIA	1.303.551,56	
3.3.90.36	OUTROS SERVICOS DE TERCEIROS-PESSOA FISICA	259.873.053,78	
3.3.90.37	SERVICOS DE LIMPEZA,VIGIL.E OUTROS-PES.JURID	22.639.854,55	
3.3.90.39	OUTROS SERVICOS DE TERCEIROS-PESSOA JURIDICA	41.027.204,53	
3.3.90.41	CONTRIBUICOES	19.779.273,38	
3.3.90.46	AUXILIO ALIMENTACAO	10.538.109,22	
3.3.90.47	OBRIGACOES TRIBUTARIAS E CONTRIBUTIVAS	8.747.944,22	
3.3.90.50	SERVICOS DE UTILIDADE PUBLICA	4.982.831,94	
3.3.90.92	DESPESAS DE EXERCICIOS ANTERIORES	131.365,88	

**DEMONSTRATIVO DA DESPESA DA UNIDADE ORÇAMENTÁRIA DISCRIMINADA POR ELEMENTO**  
**ADMINISTRACAO DIRETA**

ANEXO 2  
FOLHA 35

CÓDIGO	ESPECIFICAÇÃO	ELEMENTO	CATEGORIA ECONÔMICA
3.3.90.93	INDENIZACOES E RESTITUICOES	2.937.323,46	
3.3.91.00	<b>APLICACOES DIRETAS-INTRA ORCAMENTARIAS</b>	<b>400.352,64</b>	
3.3.91.39	OUT SERV DE TERC-PJ INTRA ORCAMENTARIAS	400.352,64	
<b>4.0.00.00</b>	<b>DESPESAS DE CAPITAL</b>		<b>161.428,00</b>
<b>4.4.00.00</b>	<b>INVESTIMENTOS</b>		<b>161.428,00</b>
4.4.90.00	<b>APLICACOES DIRETAS</b>	<b>161.428,00</b>	
4.4.90.52	EQUIPAMENTOS E MATERIAL PERMANENTE	161.428,00	
	<b>TOTAL</b>		<b>771.163.451,02</b>
<b>ÓRGÃO:-</b>	<b>47.000</b>	<b>SECR.EST.DIREITOS PESSOA COM DEFICIENCIA</b>	
<b>UNIDADE ORÇAMENTÁRIA:-</b>	<b>47.001</b>	<b>SEC.EST.DIREITOS PESSOA COM DEFICIENCIA</b>	
CÓDIGO	ESPECIFICAÇÃO	ELEMENTO	CATEGORIA ECONÔMICA
<b>3.0.00.00</b>	<b>DESPESAS CORRENTES</b>		<b>43.674.161,70</b>
<b>3.1.00.00</b>	<b>PESSOAL E ENCARGOS SOCIAIS</b>		<b>4.842.763,60</b>
3.1.90.00	<b>APLICACOES DIRETAS</b>	<b>4.622.786,08</b>	
3.1.90.07	CONTRIBUICAO ENTIDADES FECHADAS PREVIDENCIA	2.099,24	
3.1.90.11	VENCIMENTOS E VANTAGENS FIXAS-PESSOA CIVIL	3.842.782,23	
3.1.90.13	OBRIGACOES PATRONAIS	726.502,98	
3.1.90.49	AUXILIO TRANSPORTE	51.401,63	
3.1.91.00	<b>APLICACOES DIRETAS-INTRA ORCAMENTARIA</b>	<b>219.977,52</b>	
3.1.91.13	OBRIGACOES PATRONAIS	219.977,52	
<b>3.3.00.00</b>	<b>OUTRAS DESPESAS CORRENTES</b>		<b>38.831.398,10</b>
3.3.50.00	<b>TRANSF.A INST.PRIVADAS SEM FINS LUCRATIVOS</b>	<b>3.895.269,47</b>	
3.3.50.43	SUBVENCOES SOCIAIS	3.895.269,47	
3.3.90.00	<b>APLICACOES DIRETAS</b>	<b>34.934.319,99</b>	
3.3.90.14	DIARIAS-CIVIL	31.379,81	
3.3.90.30	MATERIAL DE CONSUMO	202.426,76	
3.3.90.33	PASSAGENS E DESPESAS COM LOCOMOCAO	2.400.370,34	
3.3.90.36	OUTROS SERVICOS DE TERCEIROS-PESSOA FISICA	4.250,00	
3.3.90.37	SERVICOS DE LIMPEZA,VIGIL.E OUTROS-PES.JURID	6.238.264,87	
3.3.90.39	OUTROS SERVICOS DE TERCEIROS-PESSOA JURIDICA	24.664.890,71	
3.3.90.47	OBRIGACOES TRIBUTARIAS E CONTRIBUTIVAS	671.360,00	
3.3.90.50	SERVICOS DE UTILIDADE PUBLICA	355.999,96	
3.3.90.92	DESPESAS DE EXERCICIOS ANTERIORES	14.276,64	
3.3.90.93	INDENIZACOES E RESTITUICOES	205.167,00	
3.3.90.96	RESSARC.DE DESPESAS DE PESSOAL REQUISITADO	145.933,90	
3.3.91.00	<b>APLICACOES DIRETAS-INTRA ORCAMENTARIAS</b>	<b>1.808,64</b>	
3.3.91.39	OUT SERV DE TERC-PJ INTRA ORCAMENTARIAS	1.808,64	
<b>4.0.00.00</b>	<b>DESPESAS DE CAPITAL</b>		<b>1.124.125,00</b>
<b>4.4.00.00</b>	<b>INVESTIMENTOS</b>		<b>1.124.125,00</b>
4.4.40.00	<b>TRANSFERENCIAS A MUNICIPIOS</b>	<b>320.000,00</b>	
4.4.40.52	EQUIPAMENTOS E MATERIAL PERMANENTE	320.000,00	
4.4.90.00	<b>APLICACOES DIRETAS</b>	<b>804.125,00</b>	
4.4.90.52	EQUIPAMENTOS E MATERIAL PERMANENTE	799.035,00	
4.4.90.92	DESPESAS DE EXERCICIOS ANTERIORES	5.090,00	
	<b>TOTAL</b>		<b>44.798.286,70</b>
<b>ÓRGÃO:-</b>	<b>49.000</b>	<b>SECRETARIA DE ENERGIA E MINERACAO</b>	
<b>UNIDADE ORÇAMENTÁRIA:-</b>	<b>49.001</b>	<b>SECRETARIA DE ENERGIA E MINERACAO</b>	
CÓDIGO	ESPECIFICAÇÃO	ELEMENTO	CATEGORIA ECONÔMICA
<b>3.0.00.00</b>	<b>DESPESAS CORRENTES</b>		<b>31.933.590,92</b>
<b>3.1.00.00</b>	<b>PESSOAL E ENCARGOS SOCIAIS</b>		<b>3.036.064,59</b>
3.1.90.00	<b>APLICACOES DIRETAS</b>	<b>2.963.544,09</b>	
3.1.90.07	CONTRIBUICAO ENTIDADES FECHADAS PREVIDENCIA	35,27	
3.1.90.11	VENCIMENTOS E VANTAGENS FIXAS-PESSOA CIVIL	2.515.070,60	
3.1.90.13	OBRIGACOES PATRONAIS	430.479,73	
3.1.90.49	AUXILIO TRANSPORTE	17.958,49	
3.1.91.00	<b>APLICACOES DIRETAS-INTRA ORCAMENTARIA</b>	<b>72.520,50</b>	
3.1.91.13	OBRIGACOES PATRONAIS	72.520,50	
<b>3.3.00.00</b>	<b>OUTRAS DESPESAS CORRENTES</b>		<b>28.897.526,33</b>
3.3.90.00	<b>APLICACOES DIRETAS</b>	<b>28.896.760,25</b>	
3.3.90.14	DIARIAS-CIVIL	17.213,07	
3.3.90.30	MATERIAL DE CONSUMO	45.707,71	



**DEMONSTRATIVO DA DESPESA DA UNIDADE ORÇAMENTÁRIA DISCRIMINADA POR ELEMENTO**  
**ADMINISTRACAO DIRETA**

**ANEXO 2**  
**FOLHA 36**

<b>CÓDIGO</b>	<b>ESPECIFICAÇÃO</b>	<b>ELEMENTO</b>	<b>CATEGORIA ECONÔMICA</b>
3.3.90.33	PASSAGENS E DESPESAS COM LOCOMOCAO	984.839,54	
3.3.90.37	SERVICOS DE LIMPEZA,VIGIL.E OUTROS-PES.JURID	34.426,00	
3.3.90.39	OUTROS SERVICOS DE TERCEIROS-PESSOA JURIDICA	1.462.249,97	
3.3.90.41	CONTRIBUICOES	15.937.499,96	
3.3.90.47	OBRIGACOES TRIBUTARIAS E CONTRIBUTIVAS	415.074,00	
3.3.90.50	SERVICOS DE UTILIDADE PUBLICA	166.100,00	
3.3.90.96	RESSARC.DE DESPESAS DE PESSOAL REQUISITADO	9.833.650,00	
3.3.91.00	<b>APLICACOES DIRETAS-INTRA ORCAMENTARIAS</b>	<b>766,08</b>	
3.3.91.39	OUT SERV DE TERC-PJ INTRA ORCAMENTARIAS	766,08	
	<b>TOTAL</b>		<b>31.933.590,92</b>
<b>ÓRGÃO:-</b>	<b>50.000</b>	<b>SECRETARIA DE TURISMO</b>	
<b>UNIDADE ORÇAMENTÁRIA:-</b>	<b>50.001</b>	<b>ADMINISTRAÇÃO SUP. DA SECRETARIA E DA SEDE</b>	
<b>CÓDIGO</b>	<b>ESPECIFICAÇÃO</b>	<b>ELEMENTO</b>	<b>CATEGORIA ECONÔMICA</b>
<b>3.0.00.00</b>	<b>DESPESAS CORRENTES</b>		<b>22.856.484,73</b>
<b>3.1.00.00</b>	<b>PESSOAL E ENCARGOS SOCIAIS</b>		<b>4.186.758,50</b>
3.1.90.00	<b>APLICACOES DIRETAS</b>	<b>3.694.059,84</b>	
3.1.90.07	CONTRIBUICAO ENTIDADES FECHADAS PREVIDENCIA	308,50	
3.1.90.08	OUTROS BENEF.ASSIST.DO SERVIDOR E DO MILITAR	372,84	
3.1.90.11	VENCIMENTOS E VANTAGENS FIXAS-PESSOAL CIVIL	2.953.031,98	
3.1.90.13	OBRIGACOES PATRONAIS	726.585,79	
3.1.90.49	AUXILIO TRANSPORTE	13.760,73	
3.1.91.00	<b>APLICACOES DIRETAS-INTRA ORCAMENTARIA</b>	<b>492.698,66</b>	
3.1.91.13	OBRIGACOES PATRONAIS	492.698,66	
<b>3.3.00.00</b>	<b>OUTRAS DESPESAS CORRENTES</b>		<b>18.669.726,23</b>
3.3.40.00	<b>TRANSFERENCIAS A MUNICIPIOS</b>	<b>718.776,55</b>	
3.3.40.39	OUTROS SERVICOS DE TERCEIROS-PESSOA JURIDICA	718.776,55	
3.3.90.00	<b>APLICACOES DIRETAS</b>	<b>17.947.271,82</b>	
3.3.90.08	OUTROS BENEFICIOS ASSISTENCIAIS	2.647,00	
3.3.90.14	DIARIAS-CIVIL	74.961,00	
3.3.90.30	MATERIAL DE CONSUMO	114.538,54	
3.3.90.33	PASSAGENS E DESPESAS COM LOCOMOCAO	1.094.072,35	
3.3.90.37	SERVICOS DE LIMPEZA,VIGIL.E OUTROS-PES.JURID	61.266,12	
3.3.90.39	OUTROS SERVICOS DE TERCEIROS-PESSOA JURIDICA	11.212.005,37	
3.3.90.47	OBRIGACOES TRIBUTARIAS E CONTRIBUTIVAS	4.653.584,00	
3.3.90.50	SERVICOS DE UTILIDADE PUBLICA	85.000,00	
3.3.90.92	DESPESAS DE EXERCICIOS ANTERIORES	649.197,44	
3.3.91.00	<b>APLICACOES DIRETAS-INTRA ORCAMENTARIAS</b>	<b>3.677,86</b>	
3.3.91.39	OUT SERV DE TERC-PJ INTRA ORCAMENTARIAS	3.677,86	
<b>4.0.00.00</b>	<b>DESPESAS DE CAPITAL</b>		<b>225.830.064,67</b>
<b>4.4.00.00</b>	<b>INVESTIMENTOS</b>		<b>225.830.064,67</b>
4.4.40.00	<b>TRANSFERENCIAS A MUNICIPIOS</b>	<b>225.830.064,67</b>	
4.4.40.51	OBRAS E INSTALACOES	225.830.064,67	
	<b>TOTAL</b>		<b>248.686.549,40</b>
<b>UNIDADE ORÇAMENTÁRIA:-</b>	<b>50.002</b>	<b>COORDENADORIA DE TURISMO</b>	
<b>CÓDIGO</b>	<b>ESPECIFICAÇÃO</b>	<b>ELEMENTO</b>	<b>CATEGORIA ECONÔMICA</b>
<b>3.0.00.00</b>	<b>DESPESAS CORRENTES</b>		<b>12.196.385,68</b>
<b>3.1.00.00</b>	<b>PESSOAL E ENCARGOS SOCIAIS</b>		<b>1.526.332,69</b>
3.1.90.00	<b>APLICACOES DIRETAS</b>	<b>1.410.617,59</b>	
3.1.90.11	VENCIMENTOS E VANTAGENS FIXAS-PESSOAL CIVIL	1.399.286,69	
3.1.90.49	AUXILIO TRANSPORTE	11.330,90	
3.1.91.00	<b>APLICACOES DIRETAS-INTRA ORCAMENTARIA</b>	<b>115.715,10</b>	
3.1.91.13	OBRIGACOES PATRONAIS	115.715,10	
<b>3.3.00.00</b>	<b>OUTRAS DESPESAS CORRENTES</b>		<b>10.670.052,99</b>
3.3.90.00	<b>APLICACOES DIRETAS</b>	<b>10.670.052,99</b>	
3.3.90.14	DIARIAS-CIVIL	59.716,00	
3.3.90.33	PASSAGENS E DESPESAS COM LOCOMOCAO	3.082.275,24	
3.3.90.39	OUTROS SERVICOS DE TERCEIROS-PESSOA JURIDICA	7.524.005,75	
3.3.90.50	SERVICOS DE UTILIDADE PUBLICA	4.056,00	
<b>4.0.00.00</b>	<b>DESPESAS DE CAPITAL</b>		<b>2.366.431,97</b>
<b>4.4.00.00</b>	<b>INVESTIMENTOS</b>		<b>2.366.431,97</b>
4.4.90.00	<b>APLICACOES DIRETAS</b>	<b>2.366.431,97</b>	

**DEMONSTRATIVO DA DESPESA DA UNIDADE ORÇAMENTÁRIA DISCRIMINADA POR ELEMENTO**  
**ADMINISTRACAO DIRETA**

ANEXO 2  
FOLHA 37

CÓDIGO	ESPECIFICAÇÃO	ELEMENTO	CATEGORIA ECONÔMICA
4.4.90.51	OBRAS E INSTALACOES	103.009,98	
4.4.90.92	DESPESAS DE EXERCICIOS ANTERIORES	1.870.702,10	
4.4.90.93	INDENIZACOES E RESTITUICOES	392.719,89	
		<b>TOTAL</b>	<b>14.562.817,65</b>
<b>ÓRGÃO:-</b>	<b>51.000 SECRETARIA DE GOVERNO</b>		
<b>UNIDADE ORÇAMENTÁRIA:-</b>	<b>51.001 SECRETARIA DE GOVERNO</b>		
CÓDIGO	ESPECIFICAÇÃO	ELEMENTO	CATEGORIA ECONÔMICA
<b>3.0.00.00</b>	<b>DESPESAS CORRENTES</b>		<b>658.732.454,87</b>
<b>3.1.00.00</b>	<b>PESSOAL E ENCARGOS SOCIAIS</b>		<b>140.701.149,30</b>
3.1.90.00	<b>APLICACOES DIRETAS</b>	<b>110.888.704,31</b>	
3.1.90.01	APOSEN.DO RPPS,RESER.RENUM.E REF.DO MILITAR	21.278.002,53	
3.1.90.07	CONTRIBUICAO ENTIDADES FECHADAS PREVIDENCIA	70.885,53	
3.1.90.11	VENCIMENTOS E VANTAGENS FIXAS-PESSOAL CIVIL	81.759.203,13	
3.1.90.13	OBRIGACOES PATRONAIS	7.519.850,73	
3.1.90.49	AUXILIO TRANSPORTE	260.762,39	
3.1.91.00	<b>APLICACOES DIRETAS-INTRA ORCAMENTARIA</b>	<b>29.812.444,99</b>	
3.1.91.13	OBRIGACOES PATRONAIS	29.812.444,99	
<b>3.3.00.00</b>	<b>OUTRAS DESPESAS CORRENTES</b>		<b>518.031.305,57</b>
3.3.90.00	<b>APLICACOES DIRETAS</b>	<b>517.842.638,09</b>	
3.3.90.08	OUTROS BENEFICIOS ASSISTENCIAIS	20.806,13	
3.3.90.14	DIARIAS-CIVIL	201.291,46	
3.3.90.30	MATERIAL DE CONSUMO	2.845.152,66	
3.3.90.33	PASSAGENS E DESPESAS COM LOCOMOCAO	1.780.889,67	
3.3.90.35	SERVICOS DE CONSULTORIA	385.440,02	
3.3.90.37	SERVICOS DE LIMPEZA,VIGIL.E OUTROS-PES.JURID	4.718.777,83	
3.3.90.39	OUTROS SERVICOS DE TERCEIROS-PESSOA JURIDICA	478.030.405,46	
3.3.90.47	OBRIGACOES TRIBUTARIAS E CONTRIBUTIVAS	8.939.848,00	
3.3.90.50	SERVICOS DE UTILIDADE PUBLICA	3.212.865,47	
3.3.90.91	SENTENCAS JUDICIAIS	16.292,52	
3.3.90.92	DESPESAS DE EXERCICIOS ANTERIORES	150.148,99	
3.3.90.93	INDENIZACOES E RESTITUICOES	12.171.198,88	
3.3.90.96	RESSARC.DE DESPESAS DE PESSOAL REQUISITADO	5.369.521,00	
3.3.91.00	<b>APLICACOES DIRETAS-INTRA ORCAMENTARIAS</b>	<b>188.667,48</b>	
3.3.91.39	OUT SERV DE TERC-PJ INTRA ORCAMENTARIAS	188.667,48	
		<b>TOTAL</b>	<b>658.732.454,87</b>
<b>UNIDADE ORÇAMENTÁRIA:-</b>	<b>51.003 CASA MILITAR</b>		
CÓDIGO	ESPECIFICAÇÃO	ELEMENTO	CATEGORIA ECONÔMICA
<b>3.0.00.00</b>	<b>DESPESAS CORRENTES</b>		<b>13.751.759,98</b>
<b>3.1.00.00</b>	<b>PESSOAL E ENCARGOS SOCIAIS</b>		<b>4.592.059,61</b>
3.1.90.00	<b>APLICACOES DIRETAS</b>	<b>3.795.949,81</b>	
3.1.90.11	VENCIMENTOS E VANTAGENS FIXAS-PESSOAL CIVIL	3.787.167,79	
3.1.90.49	AUXILIO TRANSPORTE	8.782,02	
3.1.91.00	<b>APLICACOES DIRETAS-INTRA ORCAMENTARIA</b>	<b>796.109,80</b>	
3.1.91.13	OBRIGACOES PATRONAIS	796.109,80	
<b>3.3.00.00</b>	<b>OUTRAS DESPESAS CORRENTES</b>		<b>9.159.700,37</b>
3.3.90.00	<b>APLICACOES DIRETAS</b>	<b>9.159.700,37</b>	
3.3.90.14	DIARIAS-CIVIL	23.176,00	
3.3.90.15	DIARIAS MILITAR	600.373,18	
3.3.90.30	MATERIAL DE CONSUMO	1.820.316,91	
3.3.90.31	PREMIACOES CULTURAIS ART.CIENT.DESPOR. OUTRA	8.910,00	
3.3.90.33	PASSAGENS E DESPESAS COM LOCOMOCAO	2.981.115,00	
3.3.90.37	SERVICOS DE LIMPEZA,VIGIL.E OUTROS-PES.JURID	19.438,00	
3.3.90.39	OUTROS SERVICOS DE TERCEIROS-PESSOA JURIDICA	2.770.314,44	
3.3.90.50	SERVICOS DE UTILIDADE PUBLICA	695.673,84	
3.3.90.93	INDENIZACOES E RESTITUICOES	39.033,00	
3.3.90.96	RESSARC.DE DESPESAS DE PESSOAL REQUISITADO	201.350,00	
<b>4.0.00.00</b>	<b>DESPESAS DE CAPITAL</b>		<b>5.013.901,44</b>
<b>4.4.00.00</b>	<b>INVESTIMENTOS</b>		<b>5.013.901,44</b>
4.4.40.00	<b>TRANSFERENCIAS A MUNICIPIOS</b>	<b>5.013.901,44</b>	
4.4.40.51	OBRAS E INSTALACOES	5.013.901,44	
		<b>TOTAL</b>	<b>18.765.661,42</b>

**DEMONSTRATIVO DA DESPESA DA UNIDADE ORÇAMENTÁRIA DISCRIMINADA POR ELEMENTO**  
**ADMINISTRACAO DIRETA**

ANEXO 2  
FOLHA 38

UNIDADE ORÇAMENTÁRIA:- 51.004		FUSSESP-FUNDO SOCIAL SOLIDARIEDADE EST.S.P.		CATEGORIA
CÓDIGO	ESPECIFICAÇÃO	ELEMENTO		ECONÔMICA
<b>3.0.00.00</b>	<b>DESPESAS CORRENTES</b>			<b>42.130.583,23</b>
<b>3.1.00.00</b>	<b>PESSOAL E ENCARGOS SOCIAIS</b>			<b>12.357.034,75</b>
3.1.90.00	<b>APLICACOES DIRETAS</b>	<b>11.667.182,77</b>		
3.1.90.07	CONTRIBUICAO ENTIDADES FECHADAS PREVIDENCIA	2.164,50		
3.1.90.11	VENCIMENTOS E VANTAGENS FIXAS-PESSOAL CIVIL	9.880.702,29		
3.1.90.13	OBRIGACOES PATRONAIS	1.758.501,18		
3.1.90.49	AUXILIO TRANSPORTE	25.814,80		
3.1.91.00	<b>APLICACOES DIRETAS-INTRA ORCAMENTARIA</b>	<b>689.851,98</b>		
3.1.91.13	OBRIGACOES PATRONAIS	689.851,98		
<b>3.3.00.00</b>	<b>OUTRAS DESPESAS CORRENTES</b>			<b>29.773.548,48</b>
3.3.40.00	<b>TRANSFERENCIAS A MUNICIPIOS</b>	<b>2.681.645,96</b>		
3.3.40.30	MATERIAL DE CONSUMO	1.172.881,96		
3.3.40.39	OUTROS SERVICOS DE TERCEIROS-PESSOA JURIDICA	1.508.764,00		
3.3.50.00	<b>TRANSF.A INST.PRIVADAS SEM FINS LUCRATIVOS</b>	<b>15.196.937,18</b>		
3.3.50.43	SUBVENCOES SOCIAIS	15.196.937,18		
3.3.90.00	<b>APLICACOES DIRETAS</b>	<b>11.894.965,34</b>		
3.3.90.14	DIARIAS-CIVIL	384.485,22		
3.3.90.30	MATERIAL DE CONSUMO	474.604,65		
3.3.90.32	MATERIAL, BEM OU SERV.P/DISTRIBUICAO GRATUIT	3.275.149,82		
3.3.90.33	PASSAGENS E DESPESAS COM LOCOMOCAO	507.657,90		
3.3.90.37	SERVICOS DE LIMPEZA,VIGIL.E OUTROS-PES.JURID	1.514.178,30		
3.3.90.39	OUTROS SERVICOS DE TERCEIROS-PESSOA JURIDICA	3.984.845,03		
3.3.90.48	OUTROS AUXILIOS FINANCEIROS A PES.FISICAS	1.505.140,25		
3.3.90.50	SERVICOS DE UTILIDADE PUBLICA	238.049,17		
3.3.90.93	INDENIZACOES E RESTITUICOES	10.855,00		
		<b>TOTAL</b>		<b>42.130.583,23</b>
		<b>TOTAL GERAL</b>		<b>166.638.501.580,51</b>

CONTADORIA GERAL DO ESTADO

**GILBERTO SOUZA MATOS**  
Contador Geral da Fazenda Estadual  
CRC nº 1SP 190.721/0-8

**DEMONSTRATIVO DA DESPESA DA UNIDADE ORÇAMENTÁRIA DISCRIMINADA POR ELEMENTO**  
**ADMINISTRACAO INDIRETA**

**ANEXO 2**  
**FOLHA 1**

<b>ÓRGÃO:-</b>	<b>08.046</b>	<b>FUNDAÇÃO PARA O DESENVOLVIMENTO DA EDUCAÇÃO</b>		
<b>UNIDADE ORÇAMENTÁRIA:-</b>	<b>08.046</b>	<b>FUNDAÇÃO PARA O DESENVOLVIMENTO DA EDUCAÇÃO</b>		
<b>CÓDIGO</b>		<b>ESPECIFICAÇÃO</b>	<b>ELEMENTO</b>	<b>CATEGORIA ECONÔMICA</b>
<b>3.0.00.00</b>		<b>DESPESAS CORRENTES</b>		<b>447.852.588,14</b>
<b>3.1.00.00</b>		<b>PESSOAL E ENCARGOS SOCIAIS</b>		<b>58.243.945,17</b>
3.1.90.00		<b>APLICACOES DIRETAS</b>	<b>58.243.945,17</b>	
3.1.90.01		APOSEN.DO RPPS,RESER.RENUM.E REF.DO MILITAR	464.061,78	
3.1.90.03		PENSOES DO RPPS E DO MILITAR	195.005,46	
3.1.90.07		CONTRIBUICAO ENTIDADES FECHADAS PREVIDENCIA	563.318,23	
3.1.90.11		VENCIMENTOS E VANTAGENS FIXAS-PESSOAL CIVIL	39.887.639,57	
3.1.90.13		OBRIGACOES PATRONAIS	12.611.692,20	
3.1.90.16		OUTRAS DESPESAS VARIÁVEIS-PESSOAL CIVIL	67.522,21	
3.1.90.94		INDENIZACOES E RESTITUICOES TRABALHISTAS	4.454.705,72	
<b>3.3.00.00</b>		<b>OUTRAS DESPESAS CORRENTES</b>		<b>389.608.642,97</b>
3.3.90.00		<b>APLICACOES DIRETAS</b>	<b>389.608.642,97</b>	
3.3.90.08		OUTROS BENEFICIOS ASSISTENCIAIS	58.693,38	
3.3.90.14		DIARIAS-CIVIL	359.331,14	
3.3.90.30		MATERIAL DE CONSUMO	478.197,29	
3.3.90.33		PASSAGENS E DESPESAS COM LOCOMOCAO	1.334.430,63	
3.3.90.35		SERVICOS DE CONSULTORIA	50.800,18	
3.3.90.36		OUTROS SERVICOS DE TERCEIROS-PESSOA FISICA	123.552,00	
3.3.90.37		SERVICOS DE LIMPEZA,VIGIL.E OUTROS-PES.JURID	3.054.458,88	
3.3.90.39		OUTROS SERVICOS DE TERCEIROS-PESSOA JURIDICA	382.459.097,77	
3.3.90.47		OBRIGACOES TRIBUTARIAS E CONTRIBUTIVAS	414.882,73	
3.3.90.50		SERVICOS DE UTILIDADE PUBLICA	946.286,88	
3.3.90.91		SENTENCAS JUDICIAIS	228.113,78	
3.3.90.92		DESPESAS DE EXERCICIOS ANTERIORES	100.798,31	
<b>4.0.00.00</b>		<b>DESPESAS DE CAPITAL</b>		<b>68.219.748,59</b>
<b>4.4.00.00</b>		<b>INVESTIMENTOS</b>		<b>68.219.748,59</b>
4.4.90.00		<b>APLICACOES DIRETAS</b>	<b>68.219.748,59</b>	
4.4.90.51		OBRAS E INSTALACOES	66.763.910,89	
4.4.90.52		EQUIPAMENTOS E MATERIAL PERMANENTE	1.455.837,70	
		<b>TOTAL</b>		<b>516.072.336,73</b>
<b>ÓRGÃO:-</b>	<b>09.045</b>	<b>FUND.PARA O REM.POPULAR CHOPIN T.LIMA-FURP</b>		
<b>UNIDADE ORÇAMENTÁRIA:-</b>	<b>09.045</b>	<b>FUND.PARA O REM.POPULAR CHOPIN T.LIMA-FURP</b>		
<b>CÓDIGO</b>		<b>ESPECIFICAÇÃO</b>	<b>ELEMENTO</b>	<b>CATEGORIA ECONÔMICA</b>
<b>3.0.00.00</b>		<b>DESPESAS CORRENTES</b>		<b>306.373.331,90</b>
<b>3.1.00.00</b>		<b>PESSOAL E ENCARGOS SOCIAIS</b>		<b>63.479.958,48</b>
3.1.90.00		<b>APLICACOES DIRETAS</b>	<b>63.479.958,48</b>	
3.1.90.07		CONTRIBUICAO ENTIDADES FECHADAS PREVIDENCIA	259.505,00	
3.1.90.11		VENCIMENTOS E VANTAGENS FIXAS-PESSOAL CIVIL	46.119.864,80	
3.1.90.13		OBRIGACOES PATRONAIS	9.876.699,98	
3.1.90.16		OUTRAS DESPESAS VARIÁVEIS-PESSOAL CIVIL	223.888,70	
3.1.90.94		INDENIZACOES E RESTITUICOES TRABALHISTAS	7.000.000,00	
<b>3.3.00.00</b>		<b>OUTRAS DESPESAS CORRENTES</b>		<b>242.893.373,42</b>
3.3.90.00		<b>APLICACOES DIRETAS</b>	<b>242.893.373,42</b>	
3.3.90.30		MATERIAL DE CONSUMO	36.474.047,54	
3.3.90.33		PASSAGENS E DESPESAS COM LOCOMOCAO	1.578.002,11	
3.3.90.35		SERVICOS DE CONSULTORIA	88.564,00	
3.3.90.36		OUTROS SERVICOS DE TERCEIROS-PESSOA FISICA	165.339,75	
3.3.90.37		SERVICOS DE LIMPEZA,VIGIL.E OUTROS-PES.JURID	5.527.166,63	
3.3.90.39		OUTROS SERVICOS DE TERCEIROS-PESSOA JURIDICA	165.835.891,54	
3.3.90.47		OBRIGACOES TRIBUTARIAS E CONTRIBUTIVAS	453.659,56	
3.3.90.50		SERVICOS DE UTILIDADE PUBLICA	5.269.765,92	
3.3.90.91		SENTENCAS JUDICIAIS	927.686,45	
3.3.90.92		DESPESAS DE EXERCICIOS ANTERIORES	24.989.982,20	
3.3.90.93		INDENIZACOES E RESTITUICOES	1.583.267,72	
<b>4.0.00.00</b>		<b>DESPESAS DE CAPITAL</b>		<b>7.223.267,69</b>
<b>4.4.00.00</b>		<b>INVESTIMENTOS</b>		<b>7.223.267,69</b>
4.4.90.00		<b>APLICACOES DIRETAS</b>	<b>7.223.267,69</b>	
4.4.90.51		OBRAS E INSTALACOES	1.211.862,83	
4.4.90.52		EQUIPAMENTOS E MATERIAL PERMANENTE	6.011.404,86	

**DEMONSTRATIVO DA DESPESA DA UNIDADE ORÇAMENTÁRIA DISCRIMINADA POR ELEMENTO**  
**ADMINISTRACAO INDIRETA**

ANEXO 2  
FOLHA 2

			<b>TOTAL</b>	<b>313.596.599,59</b>
<b>ÓRGÃO:-</b>	<b>09.046</b>	<b>FUNDACAO ONCOCENTRO DE SAO PAULO</b>		
<b>UNIDADE ORÇAMENTÁRIA:-</b>	<b>09.046</b>	<b>FUNDACAO ONCOCENTRO DE SAO PAULO</b>		
<b>CÓDIGO</b>	<b>ESPECIFICAÇÃO</b>	<b>ELEMENTO</b>		<b>CATEGORIA ECONÔMICA</b>
<b>3.0.00.00</b>	<b>DESPESAS CORRENTES</b>			<b>10.250.575,19</b>
<b>3.1.00.00</b>	<b>PESSOAL E ENCARGOS SOCIAIS</b>			<b>7.056.094,43</b>
3.1.90.00	<b>APLICACOES DIRETAS</b>	<b>7.056.094,43</b>		
3.1.90.07	CONTRIBUICAO ENTIDADES FECHADAS PREVIDENCIA	18.756,15		
3.1.90.11	VENCIMENTOS E VANTAGENS FIXAS-PESSOAL CIVIL	5.342.914,97		
3.1.90.13	OBRIGACOES PATRONAIS	1.694.423,31		
<b>3.3.00.00</b>	<b>OUTRAS DESPESAS CORRENTES</b>			<b>3.194.480,76</b>
3.3.90.00	<b>APLICACOES DIRETAS</b>	<b>3.194.480,76</b>		
3.3.90.08	OUTROS BENEFICIOS ASSISTENCIAIS	4.523,52		
3.3.90.14	DIARIAS-CIVIL	927,09		
3.3.90.30	MATERIAL DE CONSUMO	849.382,31		
3.3.90.33	PASSAGENS E DESPESAS COM LOCOMOCAO	68.026,60		
3.3.90.35	SERVICOS DE CONSULTORIA	8.400,00		
3.3.90.36	OUTROS SERVICOS DE TERCEIROS-PESSOA FISICA	29.984,00		
3.3.90.37	SERVICOS DE LIMPEZA,VIGIL.E OUTROS-PES.JURID	428.336,65		
3.3.90.39	OUTROS SERVICOS DE TERCEIROS-PESSOA JURIDICA	1.593.775,20		
3.3.90.47	OBRIGACOES TRIBUTARIAS E CONTRIBUTIVAS	62.432,59		
3.3.90.50	SERVICOS DE UTILIDADE PUBLICA	148.692,80		
<b>4.0.00.00</b>	<b>DESPESAS DE CAPITAL</b>			<b>28.875,46</b>
<b>4.4.00.00</b>	<b>INVESTIMENTOS</b>			<b>28.875,46</b>
4.4.90.00	<b>APLICACOES DIRETAS</b>	<b>28.875,46</b>		
4.4.90.52	EQUIPAMENTOS E MATERIAL PERMANENTE	28.875,46		
			<b>TOTAL</b>	<b>10.279.450,65</b>
<b>ÓRGÃO:-</b>	<b>09.047</b>	<b>FUNDACAO PRO-SANGUE HEMOCENTRO DE SAO PAULO</b>		
<b>UNIDADE ORÇAMENTÁRIA:-</b>	<b>09.047</b>	<b>FUNDACAO PRO-SANGUE HEMOCENTRO DE SAO PAULO</b>		
<b>CÓDIGO</b>	<b>ESPECIFICAÇÃO</b>	<b>ELEMENTO</b>		<b>CATEGORIA ECONÔMICA</b>
<b>3.0.00.00</b>	<b>DESPESAS CORRENTES</b>			<b>78.632.921,90</b>
<b>3.1.00.00</b>	<b>PESSOAL E ENCARGOS SOCIAIS</b>			<b>42.583.628,29</b>
3.1.90.00	<b>APLICACOES DIRETAS</b>	<b>42.583.628,29</b>		
3.1.90.07	CONTRIBUICAO ENTIDADES FECHADAS PREVIDENCIA	127.434,41		
3.1.90.11	VENCIMENTOS E VANTAGENS FIXAS-PESSOAL CIVIL	31.277.090,33		
3.1.90.13	OBRIGACOES PATRONAIS	11.179.103,55		
<b>3.3.00.00</b>	<b>OUTRAS DESPESAS CORRENTES</b>			<b>36.049.293,61</b>
3.3.90.00	<b>APLICACOES DIRETAS</b>	<b>36.049.293,61</b>		
3.3.90.30	MATERIAL DE CONSUMO	17.023.876,87		
3.3.90.33	PASSAGENS E DESPESAS COM LOCOMOCAO	1.429.747,24		
3.3.90.35	SERVICOS DE CONSULTORIA	46.045,00		
3.3.90.36	OUTROS SERVICOS DE TERCEIROS-PESSOA FISICA	74.960,00		
3.3.90.37	SERVICOS DE LIMPEZA,VIGIL.E OUTROS-PES.JURID	724.561,64		
3.3.90.39	OUTROS SERVICOS DE TERCEIROS-PESSOA JURIDICA	13.666.128,47		
3.3.90.47	OBRIGACOES TRIBUTARIAS E CONTRIBUTIVAS	2.780.199,44		
3.3.90.50	SERVICOS DE UTILIDADE PUBLICA	303.774,95		
<b>4.0.00.00</b>	<b>DESPESAS DE CAPITAL</b>			<b>157.933,34</b>
<b>4.4.00.00</b>	<b>INVESTIMENTOS</b>			<b>157.933,34</b>
4.4.90.00	<b>APLICACOES DIRETAS</b>	<b>157.933,34</b>		
4.4.90.52	EQUIPAMENTOS E MATERIAL PERMANENTE	157.933,34		
			<b>TOTAL</b>	<b>78.790.855,24</b>
<b>ÓRGÃO:-</b>	<b>09.055</b>	<b>SUPERINTENDENCIA DE CONTROLE ENDEMIAS-SUCEN</b>		
<b>UNIDADE ORÇAMENTÁRIA:-</b>	<b>09.055</b>	<b>SUPERINTENDENCIA DE CONTROLE ENDEMIAS-SUCEN</b>		
<b>CÓDIGO</b>	<b>ESPECIFICAÇÃO</b>	<b>ELEMENTO</b>		<b>CATEGORIA ECONÔMICA</b>
<b>3.0.00.00</b>	<b>DESPESAS CORRENTES</b>			<b>82.694.317,81</b>
<b>3.1.00.00</b>	<b>PESSOAL E ENCARGOS SOCIAIS</b>			<b>69.049.703,07</b>
3.1.90.00	<b>APLICACOES DIRETAS</b>	<b>61.718.066,59</b>		
3.1.90.01	APOSEN.DO RPPS,RESER.RENUM.E REF.DO MILITAR	1.541.352,33		
3.1.90.07	CONTRIBUICAO ENTIDADES FECHADAS PREVIDENCIA	51.790,99		
3.1.90.11	VENCIMENTOS E VANTAGENS FIXAS-PESSOAL CIVIL	46.962.390,04		
3.1.90.13	OBRIGACOES PATRONAIS	13.119.903,24		
3.1.90.49	AUXILIO TRANSPORTE	42.629,99		

**DEMONSTRATIVO DA DESPESA DA UNIDADE ORÇAMENTÁRIA DISCRIMINADA POR ELEMENTO**  
**ADMINISTRACAO INDIRETA**

ANEXO 2  
FOLHA 3

CÓDIGO	ESPECIFICAÇÃO	ELEMENTO	CATEGORIA ECONÔMICA
3.1.91.00	APLICACOES DIRETAS-INTRA ORCAMENTARIA	7.331.636,48	
3.1.91.13	OBRIGACOES PATRONAIS	7.331.636,48	
<b>3.3.00.00</b>	<b>OUTRAS DESPESAS CORRENTES</b>		<b>13.644.614,74</b>
3.3.90.00	APLICACOES DIRETAS	13.611.042,34	
3.3.90.14	DIARIAS-CIVIL	1.775.045,10	
3.3.90.30	MATERIAL DE CONSUMO	2.128.778,06	
3.3.90.33	PASSAGENS E DESPESAS COM LOCOMOCAO	1.397.951,77	
3.3.90.36	OUTROS SERVICOS DE TERCEIROS-PESSOA FISICA	573.438,23	
3.3.90.37	SERVICOS DE LIMPEZA,VIGIL.E OUTROS-PES.JURID	2.136.947,09	
3.3.90.39	OUTROS SERVICOS DE TERCEIROS-PESSOA JURIDICA	4.629.940,11	
3.3.90.47	OBRIGACOES TRIBUTARIAS E CONTRIBUTIVAS	85.000,00	
3.3.90.50	SERVICOS DE UTILIDADE PUBLICA	883.941,98	
3.3.91.00	APLICACOES DIRETAS-INTRA ORCAMENTARIAS	33.572,40	
3.3.91.39	OUT SERV DE TERC-PJ INTRA ORCAMENTARIAS	33.572,40	
<b>4.0.00.00</b>	<b>DESPESAS DE CAPITAL</b>		<b>204.900,00</b>
<b>4.4.00.00</b>	<b>INVESTIMENTOS</b>		<b>204.900,00</b>
4.4.90.00	APLICACOES DIRETAS	204.900,00	
4.4.90.52	EQUIPAMENTOS E MATERIAL PERMANENTE	204.900,00	
		<b>TOTAL</b>	<b>82.899.217,81</b>
ÓRGÃO:-	09.056	HOSPITAL DAS CLINICAS FAC. MEDICINA RIB PRET	
UNIDADE ORÇAMENTÁRIA:-	09.056	HOSPITAL DAS CLINICAS FAC. MEDICINA RIB PRET	
CÓDIGO	ESPECIFICAÇÃO	ELEMENTO	CATEGORIA ECONÔMICA
<b>3.0.00.00</b>	<b>DESPESAS CORRENTES</b>		<b>513.007.730,93</b>
<b>3.1.00.00</b>	<b>PESSOAL E ENCARGOS SOCIAIS</b>		<b>344.960.238,02</b>
3.1.90.00	APLICACOES DIRETAS	344.454.921,07	
3.1.90.01	APOSEN.DO RPPS,RESER.RENUM.E REF.DO MILITAR	1.265.369,00	
3.1.90.03	PENSOES DO RPPS E DO MILITAR	420.182,00	
3.1.90.07	CONTRIBUICAO ENTIDADES FECHADAS PREVIDENCIA	574.732,90	
3.1.90.08	OUTROS BENEF.ASSIST.DO SERVIDOR E DO MILITAR	3.580,00	
3.1.90.11	VENCIMENTOS E VANTAGENS FIXAS-PESSOAL CIVIL	258.158.997,93	
3.1.90.13	OBRIGACOES PATRONAIS	82.429.965,11	
3.1.90.16	OUTRAS DESPESAS VARIAVEIS-PESSOAL CIVIL	1.602.094,13	
3.1.91.00	APLICACOES DIRETAS-INTRA ORCAMENTARIA	505.316,95	
3.1.91.13	OBRIGACOES PATRONAIS	505.316,95	
<b>3.3.00.00</b>	<b>OUTRAS DESPESAS CORRENTES</b>		<b>168.047.492,91</b>
3.3.90.00	APLICACOES DIRETAS	168.046.234,24	
3.3.90.14	DIARIAS-CIVIL	43.200,00	
3.3.90.30	MATERIAL DE CONSUMO	89.091.299,63	
3.3.90.33	PASSAGENS E DESPESAS COM LOCOMOCAO	2.449.822,00	
3.3.90.36	OUTROS SERVICOS DE TERCEIROS-PESSOA FISICA	4.296.056,84	
3.3.90.37	SERVICOS DE LIMPEZA,VIGIL.E OUTROS-PES.JURID	17.437.434,80	
3.3.90.39	OUTROS SERVICOS DE TERCEIROS-PESSOA JURIDICA	35.296.976,71	
3.3.90.47	OBRIGACOES TRIBUTARIAS E CONTRIBUTIVAS	915.413,42	
3.3.90.50	SERVICOS DE UTILIDADE PUBLICA	18.439.001,00	
3.3.90.93	INDENIZACOES E RESTITUICOES	77.029,84	
3.3.91.00	APLICACOES DIRETAS-INTRA ORCAMENTARIAS	1.258,67	
3.3.91.39	OUT SERV DE TERC-PJ INTRA ORCAMENTARIAS	1.258,67	
<b>4.0.00.00</b>	<b>DESPESAS DE CAPITAL</b>		<b>3.816.662,25</b>
<b>4.4.00.00</b>	<b>INVESTIMENTOS</b>		<b>3.816.662,25</b>
4.4.90.00	APLICACOES DIRETAS	3.816.662,25	
4.4.90.52	EQUIPAMENTOS E MATERIAL PERMANENTE	3.816.662,25	
		<b>TOTAL</b>	<b>516.824.393,18</b>
ÓRGÃO:-	09.057	HOSPITAL DAS CLINICAS FAC DE MEDICINA DA USP	
UNIDADE ORÇAMENTÁRIA:-	09.057	HOSPITAL DAS CLINICAS FAC DE MEDICINA DA USP	
CÓDIGO	ESPECIFICAÇÃO	ELEMENTO	CATEGORIA ECONÔMICA
<b>3.0.00.00</b>	<b>DESPESAS CORRENTES</b>		<b>1.810.923.358,45</b>
<b>3.1.00.00</b>	<b>PESSOAL E ENCARGOS SOCIAIS</b>		<b>779.545.895,62</b>
3.1.90.00	APLICACOES DIRETAS	747.513.961,69	
3.1.90.01	APOSEN.DO RPPS,RESER.RENUM.E REF.DO MILITAR	8.391.766,00	
3.1.90.07	CONTRIBUICAO ENTIDADES FECHADAS PREVIDENCIA	1.080.712,42	
3.1.90.08	OUTROS BENEF.ASSIST.DO SERVIDOR E DO MILITAR	178.772,00	

**DEMONSTRATIVO DA DESPESA DA UNIDADE ORÇAMENTÁRIA DISCRIMINADA POR ELEMENTO**  
**ADMINISTRACAO INDIRETA**

ANEXO 2  
FOLHA 4

CÓDIGO	ESPECIFICAÇÃO	ELEMENTO	CATEGORIA ECONÔMICA
3.1.90.11	VENCIMENTOS E VANTAGENS FIXAS-PESSOAL CIVIL	566.864.635,11	
3.1.90.13	OBRIGACOES PATRONAIS	158.632.432,16	
3.1.90.16	OUTRAS DESPESAS VARIÁVEIS-PESSOAL CIVIL	12.365.644,00	
3.1.91.00	<b>APLICACOES DIRETAS-INTRA ORCAMENTARIA</b>	<b>32.031.933,93</b>	
3.1.91.13	OBRIGACOES PATRONAIS	32.031.933,93	
<b>3.3.00.00</b>	<b>OUTRAS DESPESAS CORRENTES</b>		<b>1.031.377.462,83</b>
3.3.90.00	<b>APLICACOES DIRETAS</b>	<b>1.031.308.509,63</b>	
3.3.90.08	OUTROS BENEFICIOS ASSISTENCIAIS	30.000,00	
3.3.90.30	MATERIAL DE CONSUMO	243.883.790,70	
3.3.90.33	PASSAGENS E DESPESAS COM LOCOMOCAO	25.638.275,96	
3.3.90.36	OUTROS SERVICOS DE TERCEIROS-PESSOA FISICA	9.334.800,00	
3.3.90.37	SERVICOS DE LIMPEZA, VIGIL.E OUTROS-PES.JURID	120.030.628,00	
3.3.90.39	OUTROS SERVICOS DE TERCEIROS-PESSOA JURIDICA	570.788.529,14	
3.3.90.47	OBRIGACOES TRIBUTARIAS E CONTRIBUTIVAS	11.875,00	
3.3.90.50	SERVICOS DE UTILIDADE PUBLICA	61.590.610,83	
3.3.91.00	<b>APLICACOES DIRETAS-INTRA ORCAMENTARIAS</b>	<b>68.953,20</b>	
3.3.91.39	OUT SERV DE TERC-PJ INTRA ORCAMENTARIAS	68.953,20	
<b>4.0.00.00</b>	<b>DESPESAS DE CAPITAL</b>		<b>43.958.519,41</b>
<b>4.4.00.00</b>	<b>INVESTIMENTOS</b>		<b>43.958.519,41</b>
4.4.90.00	<b>APLICACOES DIRETAS</b>	<b>43.958.519,41</b>	
4.4.90.51	OBRAS E INSTALACOES	38.250.000,00	
4.4.90.52	EQUIPAMENTOS E MATERIAL PERMANENTE	4.101.308,12	
4.4.90.93	INDENIZACOES E RESTITUICOES	1.607.211,29	
	<b>TOTAL</b>		<b>1.854.881.877,86</b>
<b>ÓRGÃO:-</b>	<b>09.059</b>	<b>HOSP.CLINICAS FAC.MEDICINA DE BOTUCATU-HCFMB</b>	
<b>UNIDADE ORÇAMENTÁRIA:-</b>	<b>09.059</b>	<b>HOSP.CLINICAS FAC.MEDICINA DE BOTUCATU-HCFMB</b>	
<b>CÓDIGO</b>	<b>ESPECIFICAÇÃO</b>	<b>ELEMENTO</b>	<b>CATEGORIA ECONÔMICA</b>
<b>3.0.00.00</b>	<b>DESPESAS CORRENTES</b>		<b>185.529.311,94</b>
<b>3.1.00.00</b>	<b>PESSOAL E ENCARGOS SOCIAIS</b>		<b>64.533.171,73</b>
3.1.90.00	<b>APLICACOES DIRETAS</b>	<b>64.524.145,73</b>	
3.1.90.07	CONTRIBUICAO ENTIDADES FECHADAS PREVIDENCIA	213.106,94	
3.1.90.11	VENCIMENTOS E VANTAGENS FIXAS-PESSOAL CIVIL	50.037.337,84	
3.1.90.13	OBRIGACOES PATRONAIS	14.178.337,55	
3.1.90.49	AUXILIO TRANSPORTE	95.363,40	
3.1.91.00	<b>APLICACOES DIRETAS-INTRA ORCAMENTARIA</b>	<b>9.026,00</b>	
3.1.91.13	OBRIGACOES PATRONAIS	9.026,00	
<b>3.3.00.00</b>	<b>OUTRAS DESPESAS CORRENTES</b>		<b>120.996.140,21</b>
3.3.90.00	<b>APLICACOES DIRETAS</b>	<b>120.996.063,24</b>	
3.3.90.14	DIARIAS-CIVIL	40.456,53	
3.3.90.30	MATERIAL DE CONSUMO	65.920.102,18	
3.3.90.33	PASSAGENS E DESPESAS COM LOCOMOCAO	434.952,00	
3.3.90.35	SERVICOS DE CONSULTORIA	336,00	
3.3.90.36	OUTROS SERVICOS DE TERCEIROS-PESSOA FISICA	247.392,00	
3.3.90.37	SERVICOS DE LIMPEZA, VIGIL.E OUTROS-PES.JURID	18.218.502,25	
3.3.90.39	OUTROS SERVICOS DE TERCEIROS-PESSOA JURIDICA	24.872.220,68	
3.3.90.47	OBRIGACOES TRIBUTARIAS E CONTRIBUTIVAS	10.883,89	
3.3.90.50	SERVICOS DE UTILIDADE PUBLICA	11.250.097,00	
3.3.90.93	INDENIZACOES E RESTITUICOES	1.120,71	
3.3.91.00	<b>APLICACOES DIRETAS-INTRA ORCAMENTARIAS</b>	<b>76,97</b>	
3.3.91.39	OUT SERV DE TERC-PJ INTRA ORCAMENTARIAS	76,97	
<b>4.0.00.00</b>	<b>DESPESAS DE CAPITAL</b>		<b>11.351.771,08</b>
<b>4.4.00.00</b>	<b>INVESTIMENTOS</b>		<b>11.351.771,08</b>
4.4.90.00	<b>APLICACOES DIRETAS</b>	<b>11.351.771,08</b>	
4.4.90.51	OBRAS E INSTALACOES	10.286.489,08	
4.4.90.52	EQUIPAMENTOS E MATERIAL PERMANENTE	1.065.282,00	
	<b>TOTAL</b>		<b>196.881.083,02</b>
<b>ÓRGÃO:-</b>	<b>09.060</b>	<b>HOSP. CLINICAS FAC.MED.MARILIA - HCFAMEMA</b>	
<b>UNIDADE ORÇAMENTÁRIA:-</b>	<b>09.060</b>	<b>HOSP. CLINICAS FAC.MED.MARILIA - HCFAMEMA</b>	
<b>CÓDIGO</b>	<b>ESPECIFICAÇÃO</b>	<b>ELEMENTO</b>	<b>CATEGORIA ECONÔMICA</b>
<b>3.0.00.00</b>	<b>DESPESAS CORRENTES</b>		<b>31.978.117,39</b>
<b>3.1.00.00</b>	<b>PESSOAL E ENCARGOS SOCIAIS</b>		<b>194.655,68</b>

**DEMONSTRATIVO DA DESPESA DA UNIDADE ORÇAMENTÁRIA DISCRIMINADA POR ELEMENTO**  
**ADMINISTRACAO INDIRETA**

**ANEXO 2**  
**FOLHA 5**

<b>CÓDIGO</b>	<b>ESPECIFICAÇÃO</b>	<b>ELEMENTO</b>	<b>CATEGORIA ECONÔMICA</b>
3.1.90.00	<b>APLICACOES DIRETAS</b>	<b>194.655,68</b>	
3.1.90.11	VENCIMENTOS E VANTAGENS FIXAS-PESSOAL CIVIL	163.771,54	
3.1.90.13	OBRIGACOES PATRONAIS	30.884,14	
<b>3.3.00.00</b>	<b>OUTRAS DESPESAS CORRENTES</b>		<b>31.783.461,71</b>
3.3.90.00	<b>APLICACOES DIRETAS</b>	<b>31.783.461,71</b>	
3.3.90.14	DIARIAS-CIVIL	4.400,00	
3.3.90.30	MATERIAL DE CONSUMO	25.252.587,37	
3.3.90.35	SERVICOS DE CONSULTORIA	25.500,00	
3.3.90.36	OUTROS SERVICOS DE TERCEIROS-PESSOA FISICA	1.288.622,84	
3.3.90.39	OUTROS SERVICOS DE TERCEIROS-PESSOA JURIDICA	2.067.607,50	
3.3.90.50	SERVICOS DE UTILIDADE PUBLICA	3.144.744,00	
	<b>TOTAL</b>		<b>31.978.117,39</b>
<b>ÓRGÃO:-</b>	<b>10.046</b>	<b>FUNDAÇAO UNIV.VIRTUAL DO EST.DE S.P.-UNIVESP</b>	
<b>UNIDADE ORÇAMENTÁRIA:-</b>	<b>10.046</b>	<b>FUNDAÇAO UNIV.VIRTUAL DO EST.DE S.P.-UNIVESP</b>	
<b>CÓDIGO</b>	<b>ESPECIFICAÇÃO</b>	<b>ELEMENTO</b>	<b>CATEGORIA ECONÔMICA</b>
<b>3.0.00.00</b>	<b>DESPESAS CORRENTES</b>		<b>23.607.888,71</b>
<b>3.1.00.00</b>	<b>PESSOAL E ENCARGOS SOCIAIS</b>		<b>8.564.120,37</b>
3.1.90.00	<b>APLICACOES DIRETAS</b>	<b>8.564.120,37</b>	
3.1.90.11	VENCIMENTOS E VANTAGENS FIXAS-PESSOAL CIVIL	6.749.383,87	
3.1.90.13	OBRIGACOES PATRONAIS	1.811.247,07	
3.1.90.49	AUXILIO TRANSPORTE	3.489,43	
<b>3.3.00.00</b>	<b>OUTRAS DESPESAS CORRENTES</b>		<b>15.043.768,34</b>
3.3.90.00	<b>APLICACOES DIRETAS</b>	<b>15.043.768,34</b>	
3.3.90.14	DIARIAS-CIVIL	17.644,26	
3.3.90.18	AUXILIO FINANCEIRO A ESTUDANTES	2.882.021,30	
3.3.90.30	MATERIAL DE CONSUMO	75.557,38	
3.3.90.33	PASSAGENS E DESPESAS COM LOCOMOCAO	299.944,60	
3.3.90.35	SERVICOS DE CONSULTORIA	2.836.200,00	
3.3.90.36	OUTROS SERVICOS DE TERCEIROS-PESSOA FISICA	217.620,08	
3.3.90.37	SERVICOS DE LIMPEZA,VIGIL.E OUTROS-PES.JURID	29.795,79	
3.3.90.39	OUTROS SERVICOS DE TERCEIROS-PESSOA JURIDICA	3.750.702,57	
3.3.90.41	CONTRIBUICOES	4.775.000,00	
3.3.90.47	OBRIGACOES TRIBUTARIAS E CONTRIBUTIVAS	70.681,53	
3.3.90.50	SERVICOS DE UTILIDADE PUBLICA	88.600,83	
	<b>TOTAL</b>		<b>23.607.888,71</b>
<b>ÓRGÃO:-</b>	<b>10.047</b>	<b>FUNDAÇAO AMPARO PESQUISA EST.SAO PAULO-FAPES</b>	
<b>UNIDADE ORÇAMENTÁRIA:-</b>	<b>10.047</b>	<b>FUNDAÇAO AMPARO PESQUISA EST.SAO PAULO-FAPES</b>	
<b>CÓDIGO</b>	<b>ESPECIFICAÇÃO</b>	<b>ELEMENTO</b>	<b>CATEGORIA ECONÔMICA</b>
<b>3.0.00.00</b>	<b>DESPESAS CORRENTES</b>		<b>1.171.559.521,44</b>
<b>3.1.00.00</b>	<b>PESSOAL E ENCARGOS SOCIAIS</b>		<b>49.880.057,45</b>
3.1.90.00	<b>APLICACOES DIRETAS</b>	<b>49.880.057,45</b>	
3.1.90.01	APOSEN.DO RPPS,RESER.RENUM.E REF.DO MILITAR	1.783.787,27	
3.1.90.07	CONTRIBUICAO ENTIDADES FECHADAS PREVIDENCIA	1.000.486,51	
3.1.90.11	VENCIMENTOS E VANTAGENS FIXAS-PESSOAL CIVIL	35.780.898,90	
3.1.90.13	OBRIGACOES PATRONAIS	10.239.053,75	
3.1.90.94	INDENIZACOES E RESTITUICOES TRABALHISTAS	1.075.831,02	
<b>3.3.00.00</b>	<b>OUTRAS DESPESAS CORRENTES</b>		<b>1.121.679.463,99</b>
3.3.90.00	<b>APLICACOES DIRETAS</b>	<b>1.121.679.463,99</b>	
3.3.90.14	DIARIAS-CIVIL	13.522,87	
3.3.90.20	AUXILIO FINANCEIRO A PESQUISADORES	1.099.202.620,94	
3.3.90.30	MATERIAL DE CONSUMO	937.269,45	
3.3.90.33	PASSAGENS E DESPESAS COM LOCOMOCAO	45.321,22	
3.3.90.36	OUTROS SERVICOS DE TERCEIROS-PESSOA FISICA	105.165,23	
3.3.90.37	SERVICOS DE LIMPEZA,VIGIL.E OUTROS-PES.JURID	1.504.221,43	
3.3.90.39	OUTROS SERVICOS DE TERCEIROS-PESSOA JURIDICA	18.969.083,97	
3.3.90.47	OBRIGACOES TRIBUTARIAS E CONTRIBUTIVAS	372.134,57	
3.3.90.50	SERVICOS DE UTILIDADE PUBLICA	530.124,31	
<b>4.0.00.00</b>	<b>DESPESAS DE CAPITAL</b>		<b>214.246.713,53</b>
<b>4.4.00.00</b>	<b>INVESTIMENTOS</b>		<b>83.573.848,63</b>
4.4.90.00	<b>APLICACOES DIRETAS</b>	<b>83.573.848,63</b>	
4.4.90.20	AUXILIO FINANCEIRO A PESQUISADORES	79.389.270,98	



**DEMONSTRATIVO DA DESPESA DA UNIDADE ORÇAMENTÁRIA DISCRIMINADA POR ELEMENTO**  
**ADMINISTRACAO INDIRETA**

**ANEXO 2**  
**FOLHA 6**

<b>CÓDIGO</b>	<b>ESPECIFICAÇÃO</b>	<b>ELEMENTO</b>	<b>CATEGORIA ECONÔMICA</b>
4.4.90.39	OUTROS SERVICOS DE TERCEIROS-PESSOA JURIDICA	3.706.584,38	
4.4.90.51	OBRAS E INSTALACOES	67.762,22	
4.4.90.52	EQUIPAMENTOS E MATERIAL PERMANENTE	410.231,05	
<b>4.5.00.00</b>	<b>INVERSOES FINANCEIRAS</b>		<b>130.672.864,90</b>
4.5.90.00	<b>APLICACOES DIRETAS</b>	<b>130.672.864,90</b>	
4.5.90.63	AQUISICAO DE TITULOS DE CREDITO	130.672.864,90	
		<b>TOTAL</b>	<b>1.385.806.234,97</b>
<b>ÓRGÃO:-</b>	<b>10.058</b>	<b>UNIVERSIDADE DE SAO PAULO - USP</b>	
<b>UNIDADE ORÇAMENTÁRIA:-</b>	<b>10.058</b>	<b>UNIVERSIDADE DE SAO PAULO - USP</b>	
<b>CÓDIGO</b>	<b>ESPECIFICAÇÃO</b>	<b>ELEMENTO</b>	<b>CATEGORIA ECONÔMICA</b>
<b>3.0.00.00</b>	<b>DESPESAS CORRENTES</b>		<b>5.386.681.496,64</b>
<b>3.1.00.00</b>	<b>PESSOAL E ENCARGOS SOCIAIS</b>		<b>4.309.459.176,75</b>
3.1.90.00	<b>APLICACOES DIRETAS</b>	<b>3.189.583.480,11</b>	
3.1.90.07	CONTRIBUICAO ENTIDADES FECHADAS PREVIDENCIA	25.457.892,20	
3.1.90.11	VENCIMENTOS E VANTAGENS FIXAS-PESSOAL CIVIL	2.575.019.609,28	
3.1.90.13	OBRIGACOES PATRONAIS	401.749.832,77	
3.1.90.49	AUXILIO TRANSPORTE	547,20	
3.1.90.94	INDENIZACOES E RESTITUICOES TRABALHISTAS	187.355.598,66	
3.1.91.00	<b>APLICACOES DIRETAS-INTRA ORCAMENTARIA</b>	<b>1.119.875.696,64</b>	
3.1.91.13	OBRIGACOES PATRONAIS	1.119.875.696,64	
<b>3.3.00.00</b>	<b>OUTRAS DESPESAS CORRENTES</b>		<b>1.077.222.319,89</b>
3.3.90.00	<b>APLICACOES DIRETAS</b>	<b>1.073.099.614,65</b>	
3.3.90.08	OUTROS BENEFICIOS ASSISTENCIAIS	1.272.855,81	
3.3.90.14	DIARIAS-CIVIL	8.362.693,83	
3.3.90.18	AUXILIO FINANCEIRO A ESTUDANTES	44.657.750,22	
3.3.90.20	AUXILIO FINANCEIRO A PESQUISADORES	1.996.518,19	
3.3.90.30	MATERIAL DE CONSUMO	86.312.535,80	
3.3.90.31	PREMIACOES CULTURAIS ART.CIENT.DESPOR. OUTRA	142.604,70	
3.3.90.32	MATERIAL, BEM OU SERV.P/DISTRIBUICAO GRATUIT	10.975,72	
3.3.90.33	PASSAGENS E DESPESAS COM LOCOMOCAO	28.614.215,99	
3.3.90.35	SERVICOS DE CONSULTORIA	14.221.303,90	
3.3.90.36	OUTROS SERVICOS DE TERCEIROS-PESSOA FISICA	50.980.691,08	
3.3.90.37	SERVICOS DE LIMPEZA,VIGIL.E OUTROS-PES.JURID	173.217.144,07	
3.3.90.39	OUTROS SERVICOS DE TERCEIROS-PESSOA JURIDICA	479.411.292,25	
3.3.90.47	OBRIGACOES TRIBUTARIAS E CONTRIBUTIVAS	51.733.311,32	
3.3.90.48	OUTROS AUXILIOS FINANCEIROS A PES.FISICAS	39.364,86	
3.3.90.50	SERVICOS DE UTILIDADE PUBLICA	96.905.329,20	
3.3.90.91	SENTENCAS JUDICIAIS	16.883.991,88	
3.3.90.92	DESPESAS DE EXERCICIOS ANTERIORES	15.780.607,31	
3.3.90.93	INDENIZACOES E RESTITUICOES	2.129.493,04	
3.3.90.96	RESSARC.DE DESPESAS DE PESSOAL REQUISITADO	426.935,48	
3.3.91.00	<b>APLICACOES DIRETAS-INTRA ORCAMENTARIAS</b>	<b>4.122.705,24</b>	
3.3.91.39	OUT SERV DE TERC-PJ INTRA ORCAMENTARIAS	4.122.705,24	
<b>4.0.00.00</b>	<b>DESPESAS DE CAPITAL</b>		<b>58.353.417,95</b>
<b>4.4.00.00</b>	<b>INVESTIMENTOS</b>		<b>58.353.417,95</b>
4.4.90.00	<b>APLICACOES DIRETAS</b>	<b>58.353.417,95</b>	
4.4.90.36	OUTROS SERVICOS DE TERCEIROS-PESSOA FISICA	13.645,00	
4.4.90.39	OUTROS SERVICOS DE TERCEIROS-PESSOA JURIDICA	11.790,39	
4.4.90.51	OBRAS E INSTALACOES	32.269.540,14	
4.4.90.52	EQUIPAMENTOS E MATERIAL PERMANENTE	26.013.508,80	
4.4.90.93	INDENIZACOES E RESTITUICOES	44.933,62	
		<b>TOTAL</b>	<b>5.445.034.914,59</b>
<b>ÓRGÃO:-</b>	<b>10.059</b>	<b>UNIVERSIDADE ESTADUAL DE CAMPINAS - UNICAMP</b>	
<b>UNIDADE ORÇAMENTÁRIA:-</b>	<b>10.059</b>	<b>UNIVERSIDADE ESTADUAL DE CAMPINAS - UNICAMP</b>	
<b>CÓDIGO</b>	<b>ESPECIFICAÇÃO</b>	<b>ELEMENTO</b>	<b>CATEGORIA ECONÔMICA</b>
<b>3.0.00.00</b>	<b>DESPESAS CORRENTES</b>		<b>2.928.066.620,58</b>
<b>3.1.00.00</b>	<b>PESSOAL E ENCARGOS SOCIAIS</b>		<b>2.033.945.117,58</b>
3.1.90.00	<b>APLICACOES DIRETAS</b>	<b>1.438.407.908,48</b>	
3.1.90.01	APOSEN.DO RPPS,RESER.RENUM.E REF.DO MILITAR	4.035.000,00	
3.1.90.07	CONTRIBUICAO ENTIDADES FECHADAS PREVIDENCIA	3.142.540,53	
3.1.90.11	VENCIMENTOS E VANTAGENS FIXAS-PESSOAL CIVIL	1.325.410.894,56	

**DEMONSTRATIVO DA DESPESA DA UNIDADE ORÇAMENTÁRIA DISCRIMINADA POR ELEMENTO**  
**ADMINISTRACAO INDIRETA**

**ANEXO 2**  
**FOLHA 7**

<b>CÓDIGO</b>	<b>ESPECIFICAÇÃO</b>	<b>ELEMENTO</b>	<b>CATEGORIA ECONÔMICA</b>
3.1.90.13	OBRIGACOES PATRONAIS	102.543.060,23	
3.1.90.59	PENSOES ESPECIAIS	76.413,16	
3.1.90.94	INDENIZACOES E RESTITUICOES TRABALHISTAS	3.200.000,00	
3.1.91.00	<b>APLICACOES DIRETAS-INTRA ORCAMENTARIA</b>	<b>595.537.209,10</b>	
3.1.91.13	OBRIGACOES PATRONAIS	595.537.209,10	
<b>3.3.00.00</b>	<b>OUTRAS DESPESAS CORRENTES</b>		<b>894.121.503,00</b>
3.3.50.00	<b>TRANSF.A INST.PRIVADAS SEM FINS LUCRATIVOS</b>	<b>334.201.207,26</b>	
3.3.50.39	OUTROS SERVICOS DE TERCEIROS- PESSOA JURIDIC	334.201.207,26	
3.3.90.00	<b>APLICACOES DIRETAS</b>	<b>557.427.498,78</b>	
3.3.90.08	OUTROS BENEFICIOS ASSISTENCIAIS	761.648,36	
3.3.90.14	DIARIAS-CIVIL	1.332.036,10	
3.3.90.18	AUXILIO FINANCEIRO A ESTUDANTES	36.506.883,59	
3.3.90.20	AUXILIO FINANCEIRO A PESQUISADORES	250.957,48	
3.3.90.30	MATERIAL DE CONSUMO	111.359.111,30	
3.3.90.31	PREMIACOES CULTURAIS ART.CIENT.DESPOR. OUTRA	48.000,00	
3.3.90.32	MATERIAL, BEM OU SERV.P/DISTRIBUICAO GRATUIT	8.267.681,79	
3.3.90.33	PASSAGENS E DESPESAS COM LOCOMOCAO	18.714.923,13	
3.3.90.35	SERVICOS DE CONSULTORIA	181.359,92	
3.3.90.36	OUTROS SERVICOS DE TERCEIROS-PESSOA FISICA	13.890.802,68	
3.3.90.37	SERVICOS DE LIMPEZA,VIGIL.E OUTROS-PES.JURID	66.629.248,65	
3.3.90.39	OUTROS SERVICOS DE TERCEIROS-PESSOA JURIDICA	99.245.776,84	
3.3.90.46	AUXILIO ALIMENTACAO	103.537.367,86	
3.3.90.47	OBRIGACOES TRIBUTARIAS E CONTRIBUTIVAS	23.795.646,38	
3.3.90.48	OUTROS AUXILIOS FINANCEIROS A PES.FISICAS	92.888,60	
3.3.90.50	SERVICOS DE UTILIDADE PUBLICA	52.081.306,43	
3.3.90.91	SENTENCAS JUDICIAIS	10.645.516,96	
3.3.90.92	DESPESAS DE EXERCICIOS ANTERIORES	4.918.033,48	
3.3.90.93	INDENIZACOES E RESTITUICOES	4.896.697,84	
3.3.90.96	RESSARC.DE DESPESAS DE PESSOAL REQUISITADO	271.611,39	
3.3.91.00	<b>APLICACOES DIRETAS-INTRA ORCAMENTARIAS</b>	<b>2.492.796,96</b>	
3.3.91.39	OUT SERV DE TERC-PJ INTRA ORCAMENTARIAS	2.492.796,96	
<b>4.0.00.00</b>	<b>DESPESAS DE CAPITAL</b>		<b>35.530.426,91</b>
<b>4.4.00.00</b>	<b>INVESTIMENTOS</b>		<b>35.530.426,91</b>
4.4.90.00	<b>APLICACOES DIRETAS</b>	<b>35.530.426,91</b>	
4.4.90.39	OUTROS SERVICOS DE TERCEIROS-PESSOA JURIDICA	1.928.719,61	
4.4.90.51	OBRAS E INSTALACOES	17.032.438,48	
4.4.90.52	EQUIPAMENTOS E MATERIAL PERMANENTE	16.518.130,82	
4.4.90.92	DESPESAS DE EXERCICIOS ANTERIORES	51.138,00	
	<b>TOTAL</b>		<b>2.963.597.047,49</b>
<b>ÓRGÃO:-</b>	<b>10.061</b>	<b>UNIVERSIDADE EST PAUL.JULIO MESQ.FILHO- UNES</b>	
<b>UNIDADE ORÇAMENTÁRIA:-</b>	<b>10.061</b>	<b>UNIVERSIDADE EST PAUL.JULIO MESQ.FILHO- UNES</b>	
<b>CÓDIGO</b>	<b>ESPECIFICAÇÃO</b>	<b>ELEMENTO</b>	<b>CATEGORIA ECONÔMICA</b>
<b>3.0.00.00</b>	<b>DESPESAS CORRENTES</b>		<b>2.538.371.544,14</b>
<b>3.1.00.00</b>	<b>PESSOAL E ENCARGOS SOCIAIS</b>		<b>2.088.756.755,00</b>
3.1.90.00	<b>APLICACOES DIRETAS</b>	<b>1.311.857.970,01</b>	
3.1.90.07	CONTRIBUICAO ENTIDADES FECHADAS PREVIDENCIA	5.874.235,62	
3.1.90.11	VENCIMENTOS E VANTAGENS FIXAS-PESSOAL CIVIL	1.192.426.534,93	
3.1.90.13	OBRIGACOES PATRONAIS	113.557.199,46	
3.1.91.00	<b>APLICACOES DIRETAS-INTRA ORCAMENTARIA</b>	<b>776.898.784,99</b>	
3.1.91.13	OBRIGACOES PATRONAIS	776.898.784,99	
<b>3.3.00.00</b>	<b>OUTRAS DESPESAS CORRENTES</b>		<b>449.614.789,14</b>
3.3.50.00	<b>TRANSF.A INST.PRIVADAS SEM FINS LUCRATIVOS</b>	<b>9.323.711,32</b>	
3.3.50.43	SUBVENCOES SOCIAIS	9.323.711,32	
3.3.90.00	<b>APLICACOES DIRETAS</b>	<b>437.146.173,02</b>	
3.3.90.08	OUTROS BENEFICIOS ASSISTENCIAIS	378.193,31	
3.3.90.14	DIARIAS-CIVIL	6.353.735,79	
3.3.90.18	AUXILIO FINANCEIRO A ESTUDANTES	32.313.966,29	
3.3.90.20	AUXILIO FINANCEIRO A PESQUISADORES	1.589.421,09	
3.3.90.30	MATERIAL DE CONSUMO	20.220.506,38	
3.3.90.31	PREMIACOES CULTURAIS ART.CIENT.DESPOR. OUTRA	4.520,50	
3.3.90.32	MATERIAL, BEM OU SERV.P/DISTRIBUICAO GRATUIT	65.684,00	

## DEMONSTRATIVO DA DESPESA DA UNIDADE ORÇAMENTÁRIA DISCRIMINADA POR ELEMENTO

ANEXO 2

## ADMINISTRACAO INDIRETA

FOLHA 8

CÓDIGO	ESPECIFICAÇÃO	ELEMENTO	CATEGORIA ECONÔMICA
3.3.90.33	PASSAGENS E DESPESAS COM LOCOMOCAO	7.885.568,60	
3.3.90.35	SERVICOS DE CONSULTORIA	9.200,00	
3.3.90.36	OUTROS SERVICOS DE TERCEIROS-PESSOA FISICA	4.324.673,40	
3.3.90.37	SERVICOS DE LIMPEZA,VIGIL.E OUTROS-PES.JURID	39.027.803,75	
3.3.90.39	OUTROS SERVICOS DE TERCEIROS-PESSOA JURIDICA	274.581.330,69	
3.3.90.47	OBRIGACOES TRIBUTARIAS E CONTRIBUTIVAS	25.285.678,49	
3.3.90.50	SERVICOS DE UTILIDADE PUBLICA	15.199.249,52	
3.3.90.91	SENTENCAS JUDICIAIS	8.880.581,35	
3.3.90.92	DESPESAS DE EXERCICIOS ANTERIORES	597.561,84	
3.3.90.93	INDENIZACOES E RESTITUICOES	428.498,02	
3.3.91.00	<b>APLICACOES DIRETAS-INTRA ORCAMENTARIAS</b>	<b>3.144.904,80</b>	
3.3.91.39	OUT SERV DE TERC-PJ INTRA ORCAMENTARIAS	3.144.904,80	
<b>4.0.00.00</b>	<b>DESPESAS DE CAPITAL</b>		<b>17.375.863,69</b>
<b>4.4.00.00</b>	<b>INVESTIMENTOS</b>		<b>17.375.863,69</b>
4.4.90.00	<b>APLICACOES DIRETAS</b>	<b>17.375.863,69</b>	
4.4.90.51	OBRAS E INSTALACOES	13.242.307,04	
4.4.90.52	EQUIPAMENTOS E MATERIAL PERMANENTE	4.133.556,65	
	<b>TOTAL</b>		<b>2.555.747.407,83</b>
<b>ÓRGÃO:-</b>	<b>10.063</b>	<b>CENTRO EST.EDUC.TECNOLOG.PAULA SOUZA-CEETEPS</b>	
<b>UNIDADE ORÇAMENTÁRIA:-</b>	<b>10.063</b>	<b>CENTRO EST.EDUC.TECNOLOG.PAULA SOUZA-CEETEPS</b>	
CÓDIGO	ESPECIFICAÇÃO	ELEMENTO	CATEGORIA ECONÔMICA
<b>3.0.00.00</b>	<b>DESPESAS CORRENTES</b>		<b>2.159.801.083,79</b>
<b>3.1.00.00</b>	<b>PESSOAL E ENCARGOS SOCIAIS</b>		<b>1.801.216.736,64</b>
3.1.90.00	<b>APLICACOES DIRETAS</b>	<b>1.772.260.293,46</b>	
3.1.90.01	APOSEN.DO RPPS,RESER.RENUM.E REF.DO MILITAR	10.453.575,00	
3.1.90.07	CONTRIBUICAO ENTIDADES FECHADAS PREVIDENCIA	11.340.750,58	
3.1.90.11	VENCIMENTOS E VANTAGENS FIXAS-PESSOAL CIVIL	1.383.735.099,97	
3.1.90.13	OBRIGACOES PATRONAIS	366.730.867,91	
3.1.91.00	<b>APLICACOES DIRETAS-INTRA ORCAMENTARIA</b>	<b>28.956.443,18</b>	
3.1.91.13	OBRIGACOES PATRONAIS	28.956.443,18	
<b>3.3.00.00</b>	<b>OUTRAS DESPESAS CORRENTES</b>		<b>358.584.347,15</b>
3.3.50.00	<b>TRANSF.A INST.PRIVADAS SEM FINS LUCRATIVOS</b>	<b>969.400,00</b>	
3.3.50.43	SUBVENCOES SOCIAIS	969.400,00	
3.3.90.00	<b>APLICACOES DIRETAS</b>	<b>357.491.290,27</b>	
3.3.90.08	OUTROS BENEFICIOS ASSISTENCIAIS	32.782,28	
3.3.90.14	DIARIAS-CIVIL	738.268,90	
3.3.90.18	AUXILIO FINANCEIRO A ESTUDANTES	78.800,00	
3.3.90.30	MATERIAL DE CONSUMO	6.849.533,95	
3.3.90.33	PASSAGENS E DESPESAS COM LOCOMOCAO	5.904.851,43	
3.3.90.35	SERVICOS DE CONSULTORIA	3.063.401,76	
3.3.90.36	OUTROS SERVICOS DE TERCEIROS-PESSOA FISICA	5.875.560,33	
3.3.90.37	SERVICOS DE LIMPEZA,VIGIL.E OUTROS-PES.JURID	175.755.500,13	
3.3.90.39	OUTROS SERVICOS DE TERCEIROS-PESSOA JURIDICA	123.305.544,34	
3.3.90.47	OBRIGACOES TRIBUTARIAS E CONTRIBUTIVAS	3.484.350,44	
3.3.90.50	SERVICOS DE UTILIDADE PUBLICA	31.076.961,78	
3.3.90.93	INDENIZACOES E RESTITUICOES	1.082.734,93	
3.3.90.96	RESSARC.DE DESPESAS DE PESSOAL REQUISITADO	243.000,00	
3.3.91.00	<b>APLICACOES DIRETAS-INTRA ORCAMENTARIAS</b>	<b>123.656,88</b>	
3.3.91.39	OUT SERV DE TERC-PJ INTRA ORCAMENTARIAS	123.656,88	
<b>4.0.00.00</b>	<b>DESPESAS DE CAPITAL</b>		<b>70.568.440,13</b>
<b>4.4.00.00</b>	<b>INVESTIMENTOS</b>		<b>70.568.440,13</b>
4.4.90.00	<b>APLICACOES DIRETAS</b>	<b>70.568.440,13</b>	
4.4.90.51	OBRAS E INSTALACOES	41.342.497,57	
4.4.90.52	EQUIPAMENTOS E MATERIAL PERMANENTE	29.225.942,56	
	<b>TOTAL</b>		<b>2.230.369.523,92</b>
<b>ÓRGÃO:-</b>	<b>10.065</b>	<b>FACULDADE DE MEDICINA DE MARILIA</b>	
<b>UNIDADE ORÇAMENTÁRIA:-</b>	<b>10.065</b>	<b>FACULDADE DE MEDICINA DE MARILIA</b>	
CÓDIGO	ESPECIFICAÇÃO	ELEMENTO	CATEGORIA ECONÔMICA
<b>3.0.00.00</b>	<b>DESPESAS CORRENTES</b>		<b>42.703.830,27</b>
<b>3.1.00.00</b>	<b>PESSOAL E ENCARGOS SOCIAIS</b>		<b>37.880.213,63</b>
3.1.90.00	<b>APLICACOES DIRETAS</b>	<b>37.880.213,63</b>	

**DEMONSTRATIVO DA DESPESA DA UNIDADE ORÇAMENTÁRIA DISCRIMINADA POR ELEMENTO**  
**ADMINISTRAÇÃO INDIRETA**

**ANEXO 2**  
**FOLHA 9**

<b>CÓDIGO</b>	<b>ESPECIFICAÇÃO</b>	<b>ELEMENTO</b>	<b>CATEGORIA ECONÔMICA</b>
3.1.90.11	VENCIMENTOS E VANTAGENS FIXAS-PESSOAL CIVIL	34.425.039,62	
3.1.90.13	OBRIGACOES PATRONAIS	2.845.167,01	
3.1.90.16	OUTRAS DESPESAS VARIÁVEIS-PESSOAL CIVIL	610.007,00	
<b>3.3.00.00</b>	<b>OUTRAS DESPESAS CORRENTES</b>		<b>4.823.616,64</b>
3.3.90.00	<b>APLICACOES DIRETAS</b>	<b>4.823.616,64</b>	
3.3.90.30	MATERIAL DE CONSUMO	785.267,06	
3.3.90.36	OUTROS SERVICOS DE TERCEIROS-PESSOA FISICA	210.958,23	
3.3.90.39	OUTROS SERVICOS DE TERCEIROS-PESSOA JURIDICA	3.177.551,57	
3.3.90.47	OBRIGACOES TRIBUTARIAS E CONTRIBUTIVAS	298,59	
3.3.90.50	SERVICOS DE UTILIDADE PUBLICA	391.853,75	
3.3.90.92	DESPESAS DE EXERCICIOS ANTERIORES	257.687,44	
<b>4.0.00.00</b>	<b>DESPESAS DE CAPITAL</b>		<b>484.803,26</b>
<b>4.4.00.00</b>	<b>INVESTIMENTOS</b>		<b>484.803,26</b>
4.4.90.00	<b>APLICACOES DIRETAS</b>	<b>484.803,26</b>	
4.4.90.52	EQUIPAMENTOS E MATERIAL PERMANENTE	484.803,26	
	<b>TOTAL</b>		<b>43.188.633,53</b>
<b>ÓRGÃO:-</b>	<b>10.066</b>	<b>FACULDADE DE MEDICINA DE SAO JOSE DO R. PRET</b>	
<b>UNIDADE ORÇAMENTÁRIA:-</b>	<b>10.066</b>	<b>FACULDADE DE MEDICINA DE SAO JOSE DO R. PRET</b>	
<b>CÓDIGO</b>	<b>ESPECIFICAÇÃO</b>	<b>ELEMENTO</b>	<b>CATEGORIA ECONÔMICA</b>
<b>3.0.00.00</b>	<b>DESPESAS CORRENTES</b>		<b>73.685.513,75</b>
<b>3.1.00.00</b>	<b>PESSOAL E ENCARGOS SOCIAIS</b>		<b>67.515.167,47</b>
3.1.90.00	<b>APLICACOES DIRETAS</b>	<b>66.750.347,47</b>	
3.1.90.11	VENCIMENTOS E VANTAGENS FIXAS-PESSOAL CIVIL	52.559.273,47	
3.1.90.13	OBRIGACOES PATRONAIS	14.191.074,00	
3.1.91.00	<b>APLICACOES DIRETAS-INTRA ORCAMENTARIA</b>	<b>764.820,00</b>	
3.1.91.13	OBRIGACOES PATRONAIS	764.820,00	
<b>3.3.00.00</b>	<b>OUTRAS DESPESAS CORRENTES</b>		<b>6.170.346,28</b>
3.3.90.00	<b>APLICACOES DIRETAS</b>	<b>6.164.543,21</b>	
3.3.90.14	DIARIAS-CIVIL	31.287,33	
3.3.90.18	AUXILIO FINANCEIRO A ESTUDANTES	171.180,00	
3.3.90.20	AUXILIO FINANCEIRO A PESQUISADORES	48.256,67	
3.3.90.30	MATERIAL DE CONSUMO	713.805,81	
3.3.90.33	PASSAGENS E DESPESAS COM LOCOMOCAO	85.571,12	
3.3.90.36	OUTROS SERVICOS DE TERCEIROS-PESSOA FISICA	114.048,00	
3.3.90.37	SERVICOS DE LIMPEZA,VIGIL.E OUTROS-PES.JURID	1.640.598,25	
3.3.90.39	OUTROS SERVICOS DE TERCEIROS-PESSOA JURIDICA	2.148.299,76	
3.3.90.50	SERVICOS DE UTILIDADE PUBLICA	1.211.496,27	
3.3.91.00	<b>APLICACOES DIRETAS-INTRA ORCAMENTARIAS</b>	<b>5.803,07</b>	
3.3.91.39	OUT SERV DE TERC-PJ INTRA ORCAMENTARIAS	5.803,07	
<b>4.0.00.00</b>	<b>DESPESAS DE CAPITAL</b>		<b>99.829,36</b>
<b>4.4.00.00</b>	<b>INVESTIMENTOS</b>		<b>99.829,36</b>
4.4.90.00	<b>APLICACOES DIRETAS</b>	<b>99.829,36</b>	
4.4.90.52	EQUIPAMENTOS E MATERIAL PERMANENTE	99.829,36	
	<b>TOTAL</b>		<b>73.785.343,11</b>
<b>ÓRGÃO:-</b>	<b>10.067</b>	<b>JUNTA COMERCIAL DO ESTADO DE SAO PAULO-JUCES</b>	
<b>UNIDADE ORÇAMENTÁRIA:-</b>	<b>10.067</b>	<b>JUNTA COMERCIAL DO ESTADO DE SAO PAULO-JUCES</b>	
<b>CÓDIGO</b>	<b>ESPECIFICAÇÃO</b>	<b>ELEMENTO</b>	<b>CATEGORIA ECONÔMICA</b>
<b>3.0.00.00</b>	<b>DESPESAS CORRENTES</b>		<b>86.414.260,79</b>
<b>3.1.00.00</b>	<b>PESSOAL E ENCARGOS SOCIAIS</b>		<b>20.906.955,56</b>
3.1.90.00	<b>APLICACOES DIRETAS</b>	<b>20.680.516,94</b>	
3.1.90.07	CONTRIBUICAO ENTIDADES FECHADAS PREVIDENCIA	8.334,08	
3.1.90.11	VENCIMENTOS E VANTAGENS FIXAS-PESSOAL CIVIL	16.604.110,05	
3.1.90.13	OBRIGACOES PATRONAIS	3.913.943,45	
3.1.90.94	INDENIZACOES E RESTITUICOES TRABALHISTAS	154.129,36	
3.1.91.00	<b>APLICACOES DIRETAS-INTRA ORCAMENTARIA</b>	<b>226.438,62</b>	
3.1.91.13	OBRIGACOES PATRONAIS	226.438,62	
<b>3.3.00.00</b>	<b>OUTRAS DESPESAS CORRENTES</b>		<b>65.507.305,23</b>
3.3.90.00	<b>APLICACOES DIRETAS</b>	<b>65.506.520,83</b>	
3.3.90.14	DIARIAS-CIVIL	23.964,79	
3.3.90.30	MATERIAL DE CONSUMO	552.568,71	
3.3.90.33	PASSAGENS E DESPESAS COM LOCOMOCAO	485.568,94	

**DEMONSTRATIVO DA DESPESA DA UNIDADE ORÇAMENTÁRIA DISCRIMINADA POR ELEMENTO**  
**ADMINISTRACAO INDIRETA**

**ANEXO 2**  
**FOLHA 10**

<b>CÓDIGO</b>	<b>ESPECIFICAÇÃO</b>	<b>ELEMENTO</b>	<b>CATEGORIA ECONÔMICA</b>
3.3.90.37	SERVICOS DE LIMPEZA,VIGIL.E OUTROS-PES.JURID	2.616.709,29	
3.3.90.39	OUTROS SERVICOS DE TERCEIROS-PESSOA JURIDICA	61.020.366,00	
3.3.90.50	SERVICOS DE UTILIDADE PUBLICA	807.343,10	
3.3.91.00	<b>APLICACOES DIRETAS-INTRA ORCAMENTARIAS</b>	<b>784,40</b>	
3.3.91.39	OUT SERV DE TERC-PJ INTRA ORCAMENTARIAS	784,40	
<b>4.0.00.00</b>	<b>DESPESAS DE CAPITAL</b>		<b>2.197.513,20</b>
<b>4.4.00.00</b>	<b>INVESTIMENTOS</b>		<b>2.197.513,20</b>
4.4.90.00	<b>APLICACOES DIRETAS</b>	<b>2.197.513,20</b>	
4.4.90.52	EQUIPAMENTOS E MATERIAL PERMANENTE	2.197.513,20	
	<b>TOTAL</b>		<b>88.611.773,99</b>
<b>ÓRGÃO:-</b>	<b>10.091</b>	<b>INST.PESQUISAS TECN.EST.DE S.P.S/A-IPT</b>	
<b>UNIDADE ORÇAMENTÁRIA:-</b>	<b>10.091</b>	<b>INST.PESQUISAS TECN.EST.DE S.P.S/A-IPT</b>	
<b>CÓDIGO</b>	<b>ESPECIFICAÇÃO</b>	<b>ELEMENTO</b>	<b>CATEGORIA ECONÔMICA</b>
<b>3.0.00.00</b>	<b>DESPESAS CORRENTES</b>		<b>181.622.774,54</b>
<b>3.1.00.00</b>	<b>PESSOAL E ENCARGOS SOCIAIS</b>		<b>110.508.552,00</b>
3.1.90.00	<b>APLICACOES DIRETAS</b>	<b>110.508.552,00</b>	
3.1.90.11	VENCIMENTOS E VANTAGENS FIXAS-PESSOAL CIVIL	81.052.069,39	
3.1.90.13	OBRIGACOES PATRONAIS	26.969.059,73	
3.1.90.16	OUTRAS DESPESAS VARIAVEIS-PESSOAL CIVIL	56.679,60	
3.1.90.94	INDENIZACOES E RESTITUICOES TRABALHISTAS	2.430.743,28	
<b>3.3.00.00</b>	<b>OUTRAS DESPESAS CORRENTES</b>		<b>71.114.222,54</b>
3.3.90.00	<b>APLICACOES DIRETAS</b>	<b>71.114.222,54</b>	
3.3.90.30	MATERIAL DE CONSUMO	3.130.988,50	
3.3.90.33	PASSAGENS E DESPESAS COM LOCOMOCAO	3.144.995,61	
3.3.90.35	SERVICOS DE CONSULTORIA	615.691,28	
3.3.90.36	OUTROS SERVICOS DE TERCEIROS-PESSOA FISICA	2.263.917,42	
3.3.90.37	SERVICOS DE LIMPEZA,VIGIL.E OUTROS-PES.JURID	3.307.454,45	
3.3.90.39	OUTROS SERVICOS DE TERCEIROS-PESSOA JURIDICA	26.782.396,97	
3.3.90.47	OBRIGACOES TRIBUTARIAS E CONTRIBUTIVAS	24.373.812,26	
3.3.90.50	SERVICOS DE UTILIDADE PUBLICA	6.181.224,80	
3.3.90.91	SENTENCAS JUDICIAIS	1.313.741,25	
<b>4.0.00.00</b>	<b>DESPESAS DE CAPITAL</b>		<b>10.952.276,03</b>
<b>4.4.00.00</b>	<b>INVESTIMENTOS</b>		<b>10.952.276,03</b>
4.4.90.00	<b>APLICACOES DIRETAS</b>	<b>10.952.276,03</b>	
4.4.90.39	OUTROS SERVICOS DE TERCEIROS-PESSOA JURIDICA	133.159,69	
4.4.90.51	OBRAS E INSTALACOES	4.272.019,62	
4.4.90.52	EQUIPAMENTOS E MATERIAL PERMANENTE	6.547.096,72	
	<b>TOTAL</b>		<b>192.575.050,57</b>
<b>ÓRGÃO:-</b>	<b>12.045</b>	<b>FUND.PADRE ANCHIETA-CENTRO PAUL.RADIO-TV EDU</b>	
<b>UNIDADE ORÇAMENTÁRIA:-</b>	<b>12.045</b>	<b>FUND.PADRE ANCHIETA-CENTRO PAUL.RADIO-TV EDU</b>	
<b>CÓDIGO</b>	<b>ESPECIFICAÇÃO</b>	<b>ELEMENTO</b>	<b>CATEGORIA ECONÔMICA</b>
<b>3.0.00.00</b>	<b>DESPESAS CORRENTES</b>		<b>142.523.952,71</b>
<b>3.1.00.00</b>	<b>PESSOAL E ENCARGOS SOCIAIS</b>		<b>86.177.686,28</b>
3.1.90.00	<b>APLICACOES DIRETAS</b>	<b>86.177.686,28</b>	
3.1.90.07	CONTRIBUICAO ENTIDADES FECHADAS PREVIDENCIA	539.980,27	
3.1.90.11	VENCIMENTOS E VANTAGENS FIXAS-PESSOAL CIVIL	60.282.741,01	
3.1.90.13	OBRIGACOES PATRONAIS	23.618.493,00	
3.1.90.16	OUTRAS DESPESAS VARIAVEIS-PESSOAL CIVIL	1.736.472,00	
<b>3.3.00.00</b>	<b>OUTRAS DESPESAS CORRENTES</b>		<b>56.346.266,43</b>
3.3.90.00	<b>APLICACOES DIRETAS</b>	<b>56.346.266,43</b>	
3.3.90.30	MATERIAL DE CONSUMO	2.918.275,43	
3.3.90.33	PASSAGENS E DESPESAS COM LOCOMOCAO	1.941.521,00	
3.3.90.35	SERVICOS DE CONSULTORIA	713.586,00	
3.3.90.36	OUTROS SERVICOS DE TERCEIROS-PESSOA FISICA	2.613.625,00	
3.3.90.37	SERVICOS DE LIMPEZA,VIGIL.E OUTROS-PES.JURID	3.170.050,00	
3.3.90.39	OUTROS SERVICOS DE TERCEIROS-PESSOA JURIDICA	36.709.024,00	
3.3.90.47	OBRIGACOES TRIBUTARIAS E CONTRIBUTIVAS	877.907,00	
3.3.90.50	SERVICOS DE UTILIDADE PUBLICA	7.402.278,00	
<b>4.0.00.00</b>	<b>DESPESAS DE CAPITAL</b>		<b>4.089.762,39</b>
<b>4.4.00.00</b>	<b>INVESTIMENTOS</b>		<b>4.089.762,39</b>
4.4.90.00	<b>APLICACOES DIRETAS</b>	<b>4.089.762,39</b>	

**DEMONSTRATIVO DA DESPESA DA UNIDADE ORÇAMENTÁRIA DISCRIMINADA POR ELEMENTO**  
**ADMINISTRACAO INDIRETA**

ANEXO 2  
FOLHA 11

CÓDIGO	ESPECIFICAÇÃO	ELEMENTO	CATEGORIA ECONÔMICA
4.4.90.52	EQUIPAMENTOS E MATERIAL PERMANENTE	4.089.762,39	
	<b>TOTAL</b>		<b>146.613.715,10</b>
<b>ÓRGÃO:-</b>	<b>12.046</b>	<b>FUNDAÇÃO MEMORIAL DA AMÉRICA LATINA</b>	
<b>UNIDADE ORÇAMENTÁRIA:-</b>	<b>12.046</b>	<b>FUNDAÇÃO MEMORIAL DA AMÉRICA LATINA</b>	
CÓDIGO	ESPECIFICAÇÃO	ELEMENTO	CATEGORIA ECONÔMICA
<b>3.0.00.00</b>	<b>DESPESAS CORRENTES</b>		<b>16.785.807,58</b>
<b>3.1.00.00</b>	<b>PESSOAL E ENCARGOS SOCIAIS</b>		<b>7.132.358,06</b>
3.1.90.00	<b>APLICACOES DIRETAS</b>	<b>7.132.358,06</b>	
3.1.90.07	CONTRIBUICAO ENTIDADES FECHADAS PREVIDENCIA	33.821,43	
3.1.90.11	VENCIMENTOS E VANTAGENS FIXAS-PESSOAL CIVIL	5.346.311,62	
3.1.90.13	OBRIGACOES PATRONAIS	1.752.225,01	
<b>3.3.00.00</b>	<b>OUTRAS DESPESAS CORRENTES</b>		<b>9.653.449,52</b>
3.3.50.00	<b>TRANSF.A INST.PRIVADAS SEM FINS LUCRATIVOS</b>	<b>345.000,00</b>	
3.3.50.41	CONTRIBUICOES	345.000,00	
3.3.90.00	<b>APLICACOES DIRETAS</b>	<b>9.308.449,52</b>	
3.3.90.08	OUTROS BENEFICIOS ASSISTENCIAIS	32.835,60	
3.3.90.14	DIARIAS-CIVIL	3.748,02	
3.3.90.30	MATERIAL DE CONSUMO	285.762,09	
3.3.90.33	PASSAGENS E DESPESAS COM LOCOMOCAO	88.870,47	
3.3.90.35	SERVICOS DE CONSULTORIA	38.576,54	
3.3.90.36	OUTROS SERVICOS DE TERCEIROS-PESSOA FISICA	85.163,35	
3.3.90.37	SERVICOS DE LIMPEZA,VIGIL.E OUTROS-PES.JURID	2.466.173,61	
3.3.90.39	OUTROS SERVICOS DE TERCEIROS-PESSOA JURIDICA	4.995.485,99	
3.3.90.47	OBRIGACOES TRIBUTARIAS E CONTRIBUTIVAS	49.312,91	
3.3.90.50	SERVICOS DE UTILIDADE PUBLICA	1.262.520,94	
<b>4.0.00.00</b>	<b>DESPESAS DE CAPITAL</b>		<b>34.033.117,35</b>
<b>4.4.00.00</b>	<b>INVESTIMENTOS</b>		<b>34.033.117,35</b>
4.4.90.00	<b>APLICACOES DIRETAS</b>	<b>34.033.117,35</b>	
4.4.90.51	OBRAS E INSTALACOES	32.329.151,58	
4.4.90.52	EQUIPAMENTOS E MATERIAL PERMANENTE	1.703.965,77	
	<b>TOTAL</b>		<b>50.818.924,93</b>
<b>ÓRGÃO:-</b>	<b>13.090</b>	<b>CIA.DE DESENVOLVIMENTO AGRICOLA SP-CODASP</b>	
<b>UNIDADE ORÇAMENTÁRIA:-</b>	<b>13.090</b>	<b>CIA.DE DESENVOLVIMENTO AGRICOLA SP-CODASP</b>	
CÓDIGO	ESPECIFICAÇÃO	ELEMENTO	CATEGORIA ECONÔMICA
<b>3.0.00.00</b>	<b>DESPESAS CORRENTES</b>		<b>59.941.092,22</b>
<b>3.1.00.00</b>	<b>PESSOAL E ENCARGOS SOCIAIS</b>		<b>28.969.732,61</b>
3.1.90.00	<b>APLICACOES DIRETAS</b>	<b>28.969.732,61</b>	
3.1.90.11	VENCIMENTOS E VANTAGENS FIXAS-PESSOAL CIVIL	22.029.930,98	
3.1.90.13	OBRIGACOES PATRONAIS	6.932.892,77	
3.1.90.94	INDENIZACOES E RESTITUICOES TRABALHISTAS	6.908,86	
<b>3.3.00.00</b>	<b>OUTRAS DESPESAS CORRENTES</b>		<b>30.971.359,61</b>
3.3.90.00	<b>APLICACOES DIRETAS</b>	<b>30.971.359,61</b>	
3.3.90.30	MATERIAL DE CONSUMO	7.423.787,36	
3.3.90.33	PASSAGENS E DESPESAS COM LOCOMOCAO	281.994,19	
3.3.90.35	SERVICOS DE CONSULTORIA	2.103.176,97	
3.3.90.36	OUTROS SERVICOS DE TERCEIROS-PESSOA FISICA	2.920,00	
3.3.90.37	SERVICOS DE LIMPEZA,VIGIL.E OUTROS-PES.JURID	1.121.887,72	
3.3.90.39	OUTROS SERVICOS DE TERCEIROS-PESSOA JURIDICA	14.347.902,37	
3.3.90.47	OBRIGACOES TRIBUTARIAS E CONTRIBUTIVAS	3.505.007,56	
3.3.90.50	SERVICOS DE UTILIDADE PUBLICA	491.125,35	
3.3.90.91	SENTENCAS JUDICIAIS	1.693.558,09	
<b>4.0.00.00</b>	<b>DESPESAS DE CAPITAL</b>		<b>14.444,00</b>
<b>4.4.00.00</b>	<b>INVESTIMENTOS</b>		<b>14.444,00</b>
4.4.90.00	<b>APLICACOES DIRETAS</b>	<b>14.444,00</b>	
4.4.90.52	EQUIPAMENTOS E MATERIAL PERMANENTE	14.444,00	
	<b>TOTAL</b>		<b>59.955.536,22</b>
<b>ÓRGÃO:-</b>	<b>16.055</b>	<b>DEPARTAMENTO DE ESTRADAS DE RODAGEM-DER</b>	
<b>UNIDADE ORÇAMENTÁRIA:-</b>	<b>16.055</b>	<b>DEPARTAMENTO DE ESTRADAS DE RODAGEM-DER</b>	
CÓDIGO	ESPECIFICAÇÃO	ELEMENTO	CATEGORIA ECONÔMICA
<b>3.0.00.00</b>	<b>DESPESAS CORRENTES</b>		<b>1.614.269.218,89</b>

**DEMONSTRATIVO DA DESPESA DA UNIDADE ORÇAMENTÁRIA DISCRIMINADA POR ELEMENTO**  
**ADMINISTRACAO INDIRETA**

**ANEXO 2**  
**FOLHA 12**

<b>CÓDIGO</b>	<b>ESPECIFICAÇÃO</b>	<b>ELEMENTO</b>	<b>CATEGORIA ECONÔMICA</b>
<b>3.1.00.00</b>	<b>PESSOAL E ENCARGOS SOCIAIS</b>		<b>555.246.842,09</b>
3.1.90.00	<b>APLICACOES DIRETAS</b>	<b>229.645.455,11</b>	
3.1.90.01	APOSEN.DO RPPS,RESER.RENUM.E REF.DO MILITAR	8.248.971,21	
3.1.90.03	PENSOES DO RPPS E DO MILITAR	4.607.020,86	
3.1.90.07	CONTRIBUICAO ENTIDADES FECHADAS PREVIDENCIA	1.373.346,50	
3.1.90.11	VENCIMENTOS E VANTAGENS FIXAS-PESSOAL CIVIL	162.571.685,20	
3.1.90.13	OBRIGACOES PATRONAIS	38.219.043,97	
3.1.90.16	OUTRAS DESPESAS VARIÁVEIS-PESSOAL CIVIL	14.625.387,37	
3.1.91.00	<b>APLICACOES DIRETAS-INTRA ORCAMENTARIA</b>	<b>325.601.386,98</b>	
3.1.91.13	OBRIGACOES PATRONAIS	325.601.386,98	
<b>3.3.00.00</b>	<b>OUTRAS DESPESAS CORRENTES</b>		<b>1.059.022.376,80</b>
3.3.20.00	<b>TRANSFERENCIAS A UNIAO</b>	<b>43.820.894,00</b>	
3.3.20.41	CONTRIBUICOES	43.820.894,00	
3.3.90.00	<b>APLICACOES DIRETAS</b>	<b>1.014.566.561,96</b>	
3.3.90.08	OUTROS BENEFICIOS ASSISTENCIAIS	827.198,25	
3.3.90.14	DIARIAS-CIVIL	4.746.590,91	
3.3.90.30	MATERIAL DE CONSUMO	8.914.683,96	
3.3.90.33	PASSAGENS E DESPESAS COM LOCOMOCAO	3.116.071,88	
3.3.90.35	SERVICOS DE CONSULTORIA	460.941,00	
3.3.90.36	OUTROS SERVICOS DE TERCEIROS-PESSOA FISICA	1.900.914,27	
3.3.90.37	SERVICOS DE LIMPEZA,VIGIL.E OUTROS-PES.JURID	16.156.272,16	
3.3.90.39	OUTROS SERVICOS DE TERCEIROS-PESSOA JURIDICA	947.972.172,43	
3.3.90.47	OBRIGACOES TRIBUTARIAS E CONTRIBUTIVAS	1.054.253,10	
3.3.90.50	SERVICOS DE UTILIDADE PUBLICA	7.356.321,88	
3.3.90.93	INDENIZACOES E RESTITUICOES	792.651,03	
3.3.90.96	RESSARC.DE DESPESAS DE PESSOAL REQUISITADO	21.268.491,09	
3.3.91.00	<b>APLICACOES DIRETAS-INTRA ORCAMENTARIAS</b>	<b>634.920,84</b>	
3.3.91.39	OUT SERV DE TERC-PJ INTRA ORCAMENTARIAS	634.920,84	
<b>4.0.00.00</b>	<b>DESPESAS DE CAPITAL</b>		<b>3.429.653.151,30</b>
<b>4.4.00.00</b>	<b>INVESTIMENTOS</b>		<b>3.429.653.151,30</b>
4.4.40.00	<b>TRANSFERENCIAS A MUNICIPIOS</b>	<b>5.251.033,17</b>	
4.4.40.51	OBRAS E INSTALACOES	5.251.033,17	
4.4.90.00	<b>APLICACOES DIRETAS</b>	<b>3.424.402.118,13</b>	
4.4.90.39	OUTROS SERVICOS DE TERCEIROS-PESSOA JURIDICA	2.062.946,66	
4.4.90.51	OBRAS E INSTALACOES	3.420.675.581,78	
4.4.90.52	EQUIPAMENTOS E MATERIAL PERMANENTE	1.663.589,69	
		<b>TOTAL</b>	<b>5.043.922.370,19</b>
<b>ÓRGÃO:-</b>	<b>16.056</b>	<b>DEPARTAMENTO AEROVIARIO DO ESTADO DE SP-DAES</b>	
<b>UNIDADE ORÇAMENTÁRIA:-</b>	<b>16.056</b>	<b>DEPARTAMENTO AEROVIARIO DO ESTADO DE SP-DAES</b>	
<b>CÓDIGO</b>	<b>ESPECIFICAÇÃO</b>	<b>ELEMENTO</b>	<b>CATEGORIA ECONÔMICA</b>
<b>3.0.00.00</b>	<b>DESPESAS CORRENTES</b>		<b>88.622.677,03</b>
<b>3.1.00.00</b>	<b>PESSOAL E ENCARGOS SOCIAIS</b>		<b>22.529.242,21</b>
3.1.90.00	<b>APLICACOES DIRETAS</b>	<b>16.833.039,71</b>	
3.1.90.01	APOSEN.DO RPPS,RESER.RENUM.E REF.DO MILITAR	319.178,00	
3.1.90.07	CONTRIBUICAO ENTIDADES FECHADAS PREVIDENCIA	154.978,29	
3.1.90.11	VENCIMENTOS E VANTAGENS FIXAS-PESSOAL CIVIL	11.522.283,01	
3.1.90.13	OBRIGACOES PATRONAIS	3.909.784,41	
3.1.90.16	OUTRAS DESPESAS VARIÁVEIS-PESSOAL CIVIL	926.816,00	
3.1.91.00	<b>APLICACOES DIRETAS-INTRA ORCAMENTARIA</b>	<b>5.696.202,50</b>	
3.1.91.13	OBRIGACOES PATRONAIS	5.696.202,50	
<b>3.3.00.00</b>	<b>OUTRAS DESPESAS CORRENTES</b>		<b>66.093.434,82</b>
3.3.90.00	<b>APLICACOES DIRETAS</b>	<b>66.083.116,82</b>	
3.3.90.08	OUTROS BENEFICIOS ASSISTENCIAIS	2.664,80	
3.3.90.14	DIARIAS-CIVIL	280.591,24	
3.3.90.30	MATERIAL DE CONSUMO	2.012.766,20	
3.3.90.33	PASSAGENS E DESPESAS COM LOCOMOCAO	448.652,44	
3.3.90.37	SERVICOS DE LIMPEZA,VIGIL.E OUTROS-PES.JURID	10.523.216,76	
3.3.90.39	OUTROS SERVICOS DE TERCEIROS-PESSOA JURIDICA	47.021.428,00	
3.3.90.47	OBRIGACOES TRIBUTARIAS E CONTRIBUTIVAS	584.921,00	
3.3.90.50	SERVICOS DE UTILIDADE PUBLICA	3.675.513,00	
3.3.90.92	DESPESAS DE EXERCICIOS ANTERIORES	660.000,00	

**DEMONSTRATIVO DA DESPESA DA UNIDADE ORÇAMENTÁRIA DISCRIMINADA POR ELEMENTO**  
**ADMINISTRACAO INDIRETA**

ANEXO 2  
FOLHA 13

CÓDIGO	ESPECIFICAÇÃO	ELEMENTO	CATEGORIA ECONÔMICA
3.3.90.96	RESSARC.DE DESPESAS DE PESSOAL REQUISITADO	873.363,38	
3.3.91.00	<b>APLICACOES DIRETAS-INTRA ORCAMENTARIAS</b>	<b>10.318,00</b>	
3.3.91.39	OUT SERV DE TERC-PJ INTRA ORCAMENTARIAS	10.318,00	
<b>4.0.00.00</b>	<b>DESPESAS DE CAPITAL</b>		<b>9.241.157,33</b>
<b>4.4.00.00</b>	<b>INVESTIMENTOS</b>		<b>9.241.157,33</b>
4.4.90.00	<b>APLICACOES DIRETAS</b>	<b>9.241.157,33</b>	
4.4.90.51	OBRAS E INSTALACOES	9.231.940,47	
4.4.90.52	EQUIPAMENTOS E MATERIAL PERMANENTE	9.216,86	
	<b>TOTAL</b>		<b>97.863.834,36</b>
<b>ÓRGÃO:-</b>	<b>16.093</b>	<b>COMPANHIA DOCAS DE SAO SEBASTIAO</b>	
<b>UNIDADE ORÇAMENTÁRIA:-</b>	<b>16.093</b>	<b>COMPANHIA DOCAS DE SAO SEBASTIAO</b>	
CÓDIGO	ESPECIFICAÇÃO	ELEMENTO	CATEGORIA ECONÔMICA
<b>3.0.00.00</b>	<b>DESPESAS CORRENTES</b>		<b>27.361.233,03</b>
<b>3.1.00.00</b>	<b>PESSOAL E ENCARGOS SOCIAIS</b>		<b>7.414.872,60</b>
3.1.90.00	<b>APLICACOES DIRETAS</b>	<b>7.414.872,60</b>	
3.1.90.11	VENCIMENTOS E VANTAGENS FIXAS-PESSOAL CIVIL	5.494.608,87	
3.1.90.13	OBRIGACOES PATRONAIS	1.435.137,00	
3.1.90.16	OUTRAS DESPESAS VARIÁVEIS-PESSOAL CIVIL	386.887,00	
3.1.90.94	INDENIZACOES E RESTITUICOES TRABALHISTAS	98.239,73	
<b>3.3.00.00</b>	<b>OUTRAS DESPESAS CORRENTES</b>		<b>19.946.360,43</b>
3.3.90.00	<b>APLICACOES DIRETAS</b>	<b>19.946.360,43</b>	
3.3.90.14	DIARIAS-CIVIL	54.247,16	
3.3.90.30	MATERIAL DE CONSUMO	175,20	
3.3.90.33	PASSAGENS E DESPESAS COM LOCOMOCAO	273.676,69	
3.3.90.35	SERVICOS DE CONSULTORIA	241.092,06	
3.3.90.37	SERVICOS DE LIMPEZA,VIGIL.E OUTROS-PES.JURID	357.888,54	
3.3.90.39	OUTROS SERVICOS DE TERCEIROS-PESSOA JURIDICA	6.344.319,96	
3.3.90.47	OBRIGACOES TRIBUTARIAS E CONTRIBUTIVAS	2.060.036,59	
3.3.90.50	SERVICOS DE UTILIDADE PUBLICA	1.103.999,00	
3.3.90.91	SENTENCAS JUDICIAIS	5.084.278,00	
3.3.90.92	DESPESAS DE EXERCICIOS ANTERIORES	4.176.827,00	
3.3.90.96	RESSARC.DE DESPESAS DE PESSOAL REQUISITADO	249.820,23	
<b>4.0.00.00</b>	<b>DESPESAS DE CAPITAL</b>		<b>5.268.042,02</b>
<b>4.4.00.00</b>	<b>INVESTIMENTOS</b>		<b>5.268.042,02</b>
4.4.90.00	<b>APLICACOES DIRETAS</b>	<b>5.268.042,02</b>	
4.4.90.52	EQUIPAMENTOS E MATERIAL PERMANENTE	5.268.042,02	
	<b>TOTAL</b>		<b>32.629.275,05</b>
<b>ÓRGÃO:-</b>	<b>17.046</b>	<b>FUNDAÇAO DE PROT. E DEF. DO CONSUMIDOR-PROCO</b>	
<b>UNIDADE ORÇAMENTÁRIA:-</b>	<b>17.046</b>	<b>FUNDAÇAO DE PROT. E DEF. DO CONSUMIDOR-PROCO</b>	
CÓDIGO	ESPECIFICAÇÃO	ELEMENTO	CATEGORIA ECONÔMICA
<b>3.0.00.00</b>	<b>DESPESAS CORRENTES</b>		<b>77.524.728,74</b>
<b>3.1.00.00</b>	<b>PESSOAL E ENCARGOS SOCIAIS</b>		<b>50.353.756,65</b>
3.1.90.00	<b>APLICACOES DIRETAS</b>	<b>50.353.756,65</b>	
3.1.90.07	CONTRIBUICAO ENTIDADES FECHADAS PREVIDENCIA	85.565,31	
3.1.90.11	VENCIMENTOS E VANTAGENS FIXAS-PESSOAL CIVIL	37.940.306,00	
3.1.90.13	OBRIGACOES PATRONAIS	12.211.936,00	
3.1.90.16	OUTRAS DESPESAS VARIÁVEIS-PESSOAL CIVIL	115.949,34	
<b>3.3.00.00</b>	<b>OUTRAS DESPESAS CORRENTES</b>		<b>27.170.972,09</b>
3.3.40.00	<b>TRANSFERENCIAS A MUNICIPIOS</b>	<b>1.581.944,40</b>	
3.3.40.81	DISTRIBUICAO DE RECEITAS	1.581.944,40	
3.3.90.00	<b>APLICACOES DIRETAS</b>	<b>25.589.027,69</b>	
3.3.90.08	OUTROS BENEFICIOS ASSISTENCIAIS	367.236,32	
3.3.90.14	DIARIAS-CIVIL	816.016,12	
3.3.90.30	MATERIAL DE CONSUMO	294.069,19	
3.3.90.33	PASSAGENS E DESPESAS COM LOCOMOCAO	2.661.299,99	
3.3.90.36	OUTROS SERVICOS DE TERCEIROS-PESSOA FISICA	26.260,68	
3.3.90.37	SERVICOS DE LIMPEZA,VIGIL.E OUTROS-PES.JURID	1.527.997,46	
3.3.90.39	OUTROS SERVICOS DE TERCEIROS-PESSOA JURIDICA	18.697.161,06	
3.3.90.47	OBRIGACOES TRIBUTARIAS E CONTRIBUTIVAS	430.741,10	
3.3.90.50	SERVICOS DE UTILIDADE PUBLICA	629.708,38	
3.3.90.92	DESPESAS DE EXERCICIOS ANTERIORES	38.711,20	



**DEMONSTRATIVO DA DESPESA DA UNIDADE ORÇAMENTÁRIA DISCRIMINADA POR ELEMENTO**  
**ADMINISTRACAO INDIRETA**

ANEXO 2  
FOLHA 14

CÓDIGO	ESPECIFICAÇÃO	ELEMENTO	CATEGORIA ECONÔMICA
3.3.90.93	INDENIZACOES E RESTITUICOES	99.826,19	
<b>4.0.00.00</b>	<b>DESPESAS DE CAPITAL</b>		<b>784.128,65</b>
<b>4.4.00.00</b>	<b>INVESTIMENTOS</b>		<b>784.128,65</b>
4.4.90.00	APLICACOES DIRETAS	<b>784.128,65</b>	
4.4.90.52	EQUIPAMENTOS E MATERIAL PERMANENTE	784.128,65	
		<b>TOTAL</b>	<b>78.308.857,39</b>
<b>ÓRGÃO:-</b>	<b>17.047</b>	<b>FUND.INST.TERRAS JOSE GOMES DA SILVA-ITESP</b>	
<b>UNIDADE ORÇAMENTÁRIA:-</b>	<b>17.047</b>	<b>FUND.INST.TERRAS JOSE GOMES DA SILVA-ITESP</b>	
CÓDIGO	ESPECIFICAÇÃO	ELEMENTO	CATEGORIA ECONÔMICA
<b>3.0.00.00</b>	<b>DESPESAS CORRENTES</b>		<b>66.973.267,91</b>
<b>3.1.00.00</b>	<b>PESSOAL E ENCARGOS SOCIAIS</b>		<b>43.903.110,90</b>
3.1.90.00	APLICACOES DIRETAS	<b>43.903.110,90</b>	
3.1.90.07	CONTRIBUICAO ENTIDADES FECHADAS PREVIDENCIA	65.625,71	
3.1.90.11	VENCIMENTOS E VANTAGENS FIXAS-PESSOAL CIVIL	33.707.004,78	
3.1.90.13	OBRIGACOES PATRONAIS	10.130.480,41	
<b>3.3.00.00</b>	<b>OUTRAS DESPESAS CORRENTES</b>		<b>23.070.157,01</b>
3.3.90.00	APLICACOES DIRETAS	<b>23.070.157,01</b>	
3.3.90.14	DIARIAS-CIVIL	1.173.786,63	
3.3.90.30	MATERIAL DE CONSUMO	1.938.174,24	
3.3.90.33	PASSAGENS E DESPESAS COM LOCOMOCAO	1.878.207,25	
3.3.90.36	OUTROS SERVICOS DE TERCEIROS-PESSOA FISICA	233.324,16	
3.3.90.37	SERVICOS DE LIMPEZA,VIGIL.E OUTROS-PES.JURID	1.514.141,67	
3.3.90.39	OUTROS SERVICOS DE TERCEIROS-PESSOA JURIDICA	15.253.969,31	
3.3.90.47	OBRIGACOES TRIBUTARIAS E CONTRIBUTIVAS	440.609,07	
3.3.90.50	SERVICOS DE UTILIDADE PUBLICA	543.698,93	
3.3.90.91	SENTENCAS JUDICIAIS	62.760,00	
3.3.90.93	INDENIZACOES E RESTITUICOES	31.485,75	
<b>4.0.00.00</b>	<b>DESPESAS DE CAPITAL</b>		<b>5.123.258,14</b>
<b>4.4.00.00</b>	<b>INVESTIMENTOS</b>		<b>5.123.258,14</b>
4.4.90.00	APLICACOES DIRETAS	<b>5.123.258,14</b>	
4.4.90.51	OBRAS E INSTALACOES	1.651.442,14	
4.4.90.52	EQUIPAMENTOS E MATERIAL PERMANENTE	3.471.816,00	
		<b>TOTAL</b>	<b>72.096.526,05</b>
<b>ÓRGÃO:-</b>	<b>17.048</b>	<b>FUND.CTO.AT.SOCIOEDUC.ADOLESC.-FUND.CASA S.P</b>	
<b>UNIDADE ORÇAMENTÁRIA:-</b>	<b>17.048</b>	<b>FUND.CTO.AT.SOCIOEDUC.ADOLESC.-FUND.CASA S.P</b>	
CÓDIGO	ESPECIFICAÇÃO	ELEMENTO	CATEGORIA ECONÔMICA
<b>3.0.00.00</b>	<b>DESPESAS CORRENTES</b>		<b>1.573.970.385,49</b>
<b>3.1.00.00</b>	<b>PESSOAL E ENCARGOS SOCIAIS</b>		<b>956.604.239,00</b>
3.1.90.00	APLICACOES DIRETAS	<b>956.604.239,00</b>	
3.1.90.07	CONTRIBUICAO ENTIDADES FECHADAS PREVIDENCIA	673.042,00	
3.1.90.11	VENCIMENTOS E VANTAGENS FIXAS-PESSOAL CIVIL	654.488.246,00	
3.1.90.13	OBRIGACOES PATRONAIS	283.798.008,00	
3.1.90.16	OUTRAS DESPESAS VARIAVEIS-PESSOAL CIVIL	17.418.884,00	
3.1.90.59	PENSOES ESPECIAIS	208.304,00	
3.1.90.94	INDENIZACOES E RESTITUICOES TRABALHISTAS	17.755,00	
<b>3.3.00.00</b>	<b>OUTRAS DESPESAS CORRENTES</b>		<b>617.366.146,49</b>
3.3.50.00	TRANSF.A INST.PRIVADAS SEM FINS LUCRATIVOS	<b>65.679.162,94</b>	
3.3.50.43	SUBVENCOES SOCIAIS	65.679.162,94	
3.3.90.00	APLICACOES DIRETAS	<b>551.686.983,55</b>	
3.3.90.08	OUTROS BENEFICIOS ASSISTENCIAIS	4.368.835,47	
3.3.90.14	DIARIAS-CIVIL	964.367,37	
3.3.90.30	MATERIAL DE CONSUMO	13.867.134,38	
3.3.90.33	PASSAGENS E DESPESAS COM LOCOMOCAO	32.225.326,00	
3.3.90.36	OUTROS SERVICOS DE TERCEIROS-PESSOA FISICA	1.663.625,27	
3.3.90.37	SERVICOS DE LIMPEZA,VIGIL.E OUTROS-PES.JURID	88.653.779,41	
3.3.90.39	OUTROS SERVICOS DE TERCEIROS-PESSOA JURIDICA	362.025.989,84	
3.3.90.47	OBRIGACOES TRIBUTARIAS E CONTRIBUTIVAS	10.139.010,38	
3.3.90.48	OUTROS AUXILIOS FINANCEIROS A PES.FISICAS	498.557,23	
3.3.90.50	SERVICOS DE UTILIDADE PUBLICA	36.480.118,13	
3.3.90.92	DESPESAS DE EXERCICIOS ANTERIORES	707.660,83	
3.3.90.93	INDENIZACOES E RESTITUICOES	92.579,24	

**DEMONSTRATIVO DA DESPESA DA UNIDADE ORÇAMENTÁRIA DISCRIMINADA POR ELEMENTO**  
**ADMINISTRACAO INDIRETA**

ANEXO 2  
FOLHA 15

CÓDIGO	ESPECIFICAÇÃO	ELEMENTO	CATEGORIA ECONÔMICA
<b>4.0.00.00</b>	<b>DESPESAS DE CAPITAL</b>		<b>7.328.194,21</b>
<b>4.4.00.00</b>	<b>INVESTIMENTOS</b>		<b>7.328.194,21</b>
4.4.90.00	<b>APLICACOES DIRETAS</b>	<b>7.328.194,21</b>	
4.4.90.51	OBRAS E INSTALACOES	5.256.909,00	
4.4.90.52	EQUIPAMENTOS E MATERIAL PERMANENTE	1.803.194,55	
4.4.90.92	DESPESAS DE EXERCICIOS ANTERIORES	268.090,66	
	<b>TOTAL</b>		<b>1.581.298.579,70</b>
<b>ÓRGÃO:-</b>	<b>17.055</b>	<b>INST.MED.SOCIAL CRIMINOLOGIA DE SP-IMESC</b>	
<b>UNIDADE ORÇAMENTÁRIA:-</b>	<b>17.055</b>	<b>INST.MED.SOCIAL CRIMINOLOGIA DE SP-IMESC</b>	
CÓDIGO	ESPECIFICAÇÃO	ELEMENTO	CATEGORIA ECONÔMICA
<b>3.0.00.00</b>	<b>DESPESAS CORRENTES</b>		<b>22.888.527,20</b>
<b>3.1.00.00</b>	<b>PESSOAL E ENCARGOS SOCIAIS</b>		<b>9.371.749,29</b>
3.1.90.00	<b>APLICACOES DIRETAS</b>	<b>6.007.496,22</b>	
3.1.90.11	VENCIMENTOS E VANTAGENS FIXAS-PESSOAL CIVIL	5.869.303,21	
3.1.90.13	OBRIGACOES PATRONAIS	138.193,01	
3.1.91.00	<b>APLICACOES DIRETAS-INTRA ORCAMENTARIA</b>	<b>3.364.253,07</b>	
3.1.91.13	OBRIGACOES PATRONAIS	3.364.253,07	
<b>3.3.00.00</b>	<b>OUTRAS DESPESAS CORRENTES</b>		<b>13.516.777,91</b>
3.3.90.00	<b>APLICACOES DIRETAS</b>	<b>13.501.406,21</b>	
3.3.90.14	DIARIAS-CIVIL	16.337,01	
3.3.90.30	MATERIAL DE CONSUMO	1.949.527,66	
3.3.90.33	PASSAGENS E DESPESAS COM LOCOMOCAO	316.547,29	
3.3.90.36	OUTROS SERVICOS DE TERCEIROS-PESSOA FISICA	8.119.773,94	
3.3.90.37	SERVICOS DE LIMPEZA,VIGIL.E OUTROS-PES.JURID	413.520,71	
3.3.90.39	OUTROS SERVICOS DE TERCEIROS-PESSOA JURIDICA	2.450.772,36	
3.3.90.47	OBRIGACOES TRIBUTARIAS E CONTRIBUTIVAS	104.157,62	
3.3.90.50	SERVICOS DE UTILIDADE PUBLICA	51.535,45	
3.3.90.92	DESPESAS DE EXERCICIOS ANTERIORES	6.343,72	
3.3.90.93	INDENIZACOES E RESTITUICOES	72.890,45	
3.3.91.00	<b>APLICACOES DIRETAS-INTRA ORCAMENTARIAS</b>	<b>15.371,70</b>	
3.3.91.39	OUT SERV DE TERC-PJ INTRA ORCAMENTARIAS	15.371,70	
<b>4.0.00.00</b>	<b>DESPESAS DE CAPITAL</b>		<b>78.857,10</b>
<b>4.4.00.00</b>	<b>INVESTIMENTOS</b>		<b>78.857,10</b>
4.4.90.00	<b>APLICACOES DIRETAS</b>	<b>78.857,10</b>	
4.4.90.52	EQUIPAMENTOS E MATERIAL PERMANENTE	78.857,10	
	<b>TOTAL</b>		<b>22.967.384,30</b>
<b>ÓRGÃO:-</b>	<b>17.056</b>	<b>INST.DE PESOS E MEDIDAS EST.SP - IPEM</b>	
<b>UNIDADE ORÇAMENTÁRIA:-</b>	<b>17.056</b>	<b>INST.DE PESOS E MEDIDAS EST.SP - IPEM</b>	
CÓDIGO	ESPECIFICAÇÃO	ELEMENTO	CATEGORIA ECONÔMICA
<b>3.0.00.00</b>	<b>DESPESAS CORRENTES</b>		<b>126.026.786,63</b>
<b>3.1.00.00</b>	<b>PESSOAL E ENCARGOS SOCIAIS</b>		<b>76.159.326,51</b>
3.1.90.00	<b>APLICACOES DIRETAS</b>	<b>76.159.326,51</b>	
3.1.90.07	CONTRIBUICAO ENTIDADES FECHADAS PREVIDENCIA	572.336,78	
3.1.90.11	VENCIMENTOS E VANTAGENS FIXAS-PESSOAL CIVIL	40.889.602,45	
3.1.90.13	OBRIGACOES PATRONAIS	18.422.892,57	
3.1.90.16	OUTRAS DESPESAS VARIAVEIS-PESSOAL CIVIL	16.019.282,90	
3.1.90.94	INDENIZACOES E RESTITUICOES TRABALHISTAS	255.211,81	
<b>3.3.00.00</b>	<b>OUTRAS DESPESAS CORRENTES</b>		<b>49.867.460,12</b>
3.3.90.00	<b>APLICACOES DIRETAS</b>	<b>49.867.460,12</b>	
3.3.90.08	OUTROS BENEFICIOS ASSISTENCIAIS	472.383,01	
3.3.90.14	DIARIAS-CIVIL	3.388.469,60	
3.3.90.30	MATERIAL DE CONSUMO	2.095.840,64	
3.3.90.33	PASSAGENS E DESPESAS COM LOCOMOCAO	5.249.229,01	
3.3.90.35	SERVICOS DE CONSULTORIA	22.361,25	
3.3.90.36	OUTROS SERVICOS DE TERCEIROS-PESSOA FISICA	728.968,63	
3.3.90.37	SERVICOS DE LIMPEZA,VIGIL.E OUTROS-PES.JURID	5.927.407,35	
3.3.90.39	OUTROS SERVICOS DE TERCEIROS-PESSOA JURIDICA	29.343.159,27	
3.3.90.47	OBRIGACOES TRIBUTARIAS E CONTRIBUTIVAS	519.036,24	
3.3.90.50	SERVICOS DE UTILIDADE PUBLICA	915.866,03	
3.3.90.91	SENTENCAS JUDICIAIS	752.187,56	
3.3.90.92	DESPESAS DE EXERCICIOS ANTERIORES	61.337,03	

**DEMONSTRATIVO DA DESPESA DA UNIDADE ORÇAMENTÁRIA DISCRIMINADA POR ELEMENTO**  
**ADMINISTRACAO INDIRETA**

ANEXO 2  
FOLHA 16

CÓDIGO	ESPECIFICAÇÃO	ELEMENTO	CATEGORIA ECONÔMICA
3.3.90.93	INDENIZACOES E RESTITUICOES	391.214,50	
<b>4.0.00.00</b>	<b>DESPESAS DE CAPITAL</b>		<b>1.187.629,70</b>
<b>4.4.00.00</b>	<b>INVESTIMENTOS</b>		<b>1.187.629,70</b>
4.4.90.00	APLICACOES DIRETAS	<b>1.187.629,70</b>	
4.4.90.52	EQUIPAMENTOS E MATERIAL PERMANENTE	1.187.629,70	
	<b>TOTAL</b>		<b>127.214.416,33</b>
<b>ÓRGÃO:-</b>	<b>18.058</b>	<b>CAIXA BENEFICENTE DA POLICIA MILITAR</b>	
<b>UNIDADE ORÇAMENTÁRIA:-</b>	<b>18.058</b>	<b>CAIXA BENEFICENTE DA POLICIA MILITAR</b>	
CÓDIGO	ESPECIFICAÇÃO	ELEMENTO	CATEGORIA ECONÔMICA
<b>3.0.00.00</b>	<b>DESPESAS CORRENTES</b>		<b>222.943.091,52</b>
<b>3.1.00.00</b>	<b>PESSOAL E ENCARGOS SOCIAIS</b>		<b>5.470.376,92</b>
3.1.90.00	APLICACOES DIRETAS	<b>3.016.602,59</b>	
3.1.90.01	APOSEN.DO RPPS,RESER.RENUM.E REF.DO MILITAR	36.253,23	
3.1.90.11	VENCIMENTOS E VANTAGENS FIXAS-PESSOAL CIVIL	2.337.800,27	
3.1.90.13	OBRIGACOES PATRONAIS	642.549,09	
3.1.91.00	APLICACOES DIRETAS-INTRA ORCAMENTARIA	<b>2.453.774,33</b>	
3.1.91.13	OBRIGACOES PATRONAIS	2.453.774,33	
<b>3.3.00.00</b>	<b>OUTRAS DESPESAS CORRENTES</b>		<b>217.472.714,60</b>
3.3.90.00	APLICACOES DIRETAS	<b>217.472.714,60</b>	
3.3.90.08	OUTROS BENEFICIOS ASSISTENCIAIS	5.800,42	
3.3.90.14	DIARIAS-CIVIL	125,36	
3.3.90.30	MATERIAL DE CONSUMO	87.767,86	
3.3.90.33	PASSAGENS E DESPESAS COM LOCOMOCAO	89.248,66	
3.3.90.35	SERVICOS DE CONSULTORIA	901.193,96	
3.3.90.37	SERVICOS DE LIMPEZA,VIGIL.E OUTROS-PES.JURID	232.061,52	
3.3.90.39	OUTROS SERVICOS DE TERCEIROS-PESSOA JURIDICA	208.313.746,01	
3.3.90.47	OBRIGACOES TRIBUTARIAS E CONTRIBUTIVAS	2.321.345,00	
3.3.90.50	SERVICOS DE UTILIDADE PUBLICA	103.767,18	
3.3.90.91	SENTENCAS JUDICIAIS	5.302.012,80	
3.3.90.93	INDENIZACOES E RESTITUICOES	115.645,83	
	<b>TOTAL</b>		<b>222.943.091,52</b>
<b>ÓRGÃO:-</b>	<b>20.058</b>	<b>INST.DE PAGAMENTOS ESPECIAIS DE S.P.- IPESP</b>	
<b>UNIDADE ORÇAMENTÁRIA:-</b>	<b>20.058</b>	<b>INST.DE PAGAMENTOS ESPECIAIS DE S.P.- IPESP</b>	
CÓDIGO	ESPECIFICAÇÃO	ELEMENTO	CATEGORIA ECONÔMICA
<b>3.0.00.00</b>	<b>DESPESAS CORRENTES</b>		<b>52.913.339,24</b>
<b>3.1.00.00</b>	<b>PESSOAL E ENCARGOS SOCIAIS</b>		<b>42.136.776,20</b>
3.1.90.00	APLICACOES DIRETAS	<b>6.679.926,20</b>	
3.1.90.01	APOSEN.DO RPPS,RESER.RENUM.E REF.DO MILITAR	2.299.349,28	
3.1.90.03	PENSOES DO RPPS E DO MILITAR	1.860.962,53	
3.1.90.07	CONTRIBUICAO ENTIDADES FECHADAS PREVIDENCIA	2.680,53	
3.1.90.11	VENCIMENTOS E VANTAGENS FIXAS-PESSOAL CIVIL	1.726.491,46	
3.1.90.13	OBRIGACOES PATRONAIS	777.001,62	
3.1.90.94	INDENIZACOES E RESTITUICOES TRABALHISTAS	13.440,78	
3.1.91.00	APLICACOES DIRETAS-INTRA ORCAMENTARIA	<b>35.456.850,00</b>	
3.1.91.13	OBRIGACOES PATRONAIS	35.456.850,00	
<b>3.3.00.00</b>	<b>OUTRAS DESPESAS CORRENTES</b>		<b>10.776.563,04</b>
3.3.90.00	APLICACOES DIRETAS	<b>10.715.646,24</b>	
3.3.90.14	DIARIAS-CIVIL	421,18	
3.3.90.30	MATERIAL DE CONSUMO	60.401,61	
3.3.90.33	PASSAGENS E DESPESAS COM LOCOMOCAO	96.854,51	
3.3.90.35	SERVICOS DE CONSULTORIA	332.216,67	
3.3.90.37	SERVICOS DE LIMPEZA,VIGIL.E OUTROS-PES.JURID	5.332,95	
3.3.90.39	OUTROS SERVICOS DE TERCEIROS-PESSOA JURIDICA	9.845.816,38	
3.3.90.47	OBRIGACOES TRIBUTARIAS E CONTRIBUTIVAS	2.845,42	
3.3.90.50	SERVICOS DE UTILIDADE PUBLICA	27.297,63	
3.3.90.96	RESSARC.DE DESPESAS DE PESSOAL REQUISITADO	344.459,89	
3.3.91.00	APLICACOES DIRETAS-INTRA ORCAMENTARIAS	<b>60.916,80</b>	
3.3.91.39	OUT SERV DE TERC-PJ INTRA ORCAMENTARIAS	60.916,80	
	<b>TOTAL</b>		<b>52.913.339,24</b>
<b>ÓRGÃO:-</b>	<b>20.065</b>	<b>SAO PAULO PREVIDENCIA - SPPREV</b>	
<b>UNIDADE ORÇAMENTÁRIA:-</b>	<b>20.065</b>	<b>SAO PAULO PREVIDENCIA - SPPREV</b>	

**DEMONSTRATIVO DA DESPESA DA UNIDADE ORÇAMENTÁRIA DISCRIMINADA POR ELEMENTO**  
**ADMINISTRACAO INDIRETA**

**ANEXO 2**  
**FOLHA 17**

<b>CÓDIGO</b>	<b>ESPECIFICAÇÃO</b>	<b>ELEMENTO</b>	<b>CATEGORIA ECONÔMICA</b>
<b>3.0.00.00</b>	<b>DESPESAS CORRENTES</b>		<b>31.593.022.303,65</b>
<b>3.1.00.00</b>	<b>PESSOAL E ENCARGOS SOCIAIS</b>		<b>31.504.910.445,21</b>
3.1.20.00	<b>TRANSFERENCIAS A UNIAO</b>	<b>37.255.740,70</b>	
3.1.20.41	CONTRIBUICOES	37.255.740,70	
3.1.90.00	<b>APLICACOES DIRETAS</b>	<b>31.467.654.704,51</b>	
3.1.90.01	APOSEN.DO RPPS,RESER.RENUM.E REF.DO MILITAR	24.457.088.064,33	
3.1.90.03	PENSOES DO RPPS E DO MILITAR	6.979.686.161,98	
3.1.90.07	CONTRIBUICAO ENTIDADES FECHADAS PREVIDENCIA	208.790,96	
3.1.90.08	OUTROS BENEF.ASSIST.DO SERVIDOR E DO MILITAR	36.921,77	
3.1.90.11	VENCIMENTOS E VANTAGENS FIXAS-PESSOAL CIVIL	23.530.662,97	
3.1.90.13	OBRIGACOES PATRONAIS	6.986.470,81	
3.1.90.94	INDENIZACOES E RESTITUICOES TRABALHISTAS	117.631,69	
<b>3.3.00.00</b>	<b>OUTRAS DESPESAS CORRENTES</b>		<b>88.111.858,44</b>
3.3.90.00	<b>APLICACOES DIRETAS</b>	<b>88.111.858,44</b>	
3.3.90.08	OUTROS BENEFICIOS ASSISTENCIAIS	407.878,91	
3.3.90.14	DIARIAS-CIVIL	117.673,23	
3.3.90.30	MATERIAL DE CONSUMO	76.657,18	
3.3.90.33	PASSAGENS E DESPESAS COM LOCOMOCAO	1.234.913,23	
3.3.90.35	SERVICOS DE CONSULTORIA	269.683,66	
3.3.90.36	OUTROS SERVICOS DE TERCEIROS-PESSOA FISICA	817.025,45	
3.3.90.37	SERVICOS DE LIMPEZA,VIGIL.E OUTROS-PES.JURID	4.330.413,56	
3.3.90.39	OUTROS SERVICOS DE TERCEIROS-PESSOA JURIDICA	68.285.364,60	
3.3.90.47	OBRIGACOES TRIBUTARIAS E CONTRIBUTIVAS	1.489.143,89	
3.3.90.50	SERVICOS DE UTILIDADE PUBLICA	980.945,99	
3.3.90.91	SENTENCAS JUDICIAIS	29.700,00	
3.3.90.92	DESPESAS DE EXERCICIOS ANTERIORES	25.015,04	
3.3.90.93	INDENIZACOES E RESTITUICOES	327.028,70	
3.3.90.96	RESSARC.DE DESPESAS DE PESSOAL REQUISITADO	9.720.415,00	
<b>4.0.00.00</b>	<b>DESPESAS DE CAPITAL</b>		<b>203.533,49</b>
<b>4.4.00.00</b>	<b>INVESTIMENTOS</b>		<b>203.533,49</b>
4.4.90.00	<b>APLICACOES DIRETAS</b>	<b>203.533,49</b>	
4.4.90.52	EQUIPAMENTOS E MATERIAL PERMANENTE	203.533,49	
		<b>TOTAL</b>	<b>31.593.225.837,14</b>
<b>ÓRGÃO:-</b>	<b>26.045</b>	<b>FUNDAÇÃO P/CONSERV.E PRODUÇÃO FLORESTAL SP</b>	
<b>UNIDADE ORÇAMENTÁRIA:-</b>	<b>26.045</b>	<b>FUNDAÇÃO P/CONSERV.E PRODUÇÃO FLORESTAL SP</b>	
<b>CÓDIGO</b>	<b>ESPECIFICAÇÃO</b>	<b>ELEMENTO</b>	<b>CATEGORIA ECONÔMICA</b>
<b>3.0.00.00</b>	<b>DESPESAS CORRENTES</b>		<b>115.982.084,85</b>
<b>3.1.00.00</b>	<b>PESSOAL E ENCARGOS SOCIAIS</b>		<b>35.930.420,01</b>
3.1.90.00	<b>APLICACOES DIRETAS</b>	<b>35.930.420,01</b>	
3.1.90.07	CONTRIBUICAO ENTIDADES FECHADAS PREVIDENCIA	51.942,42	
3.1.90.11	VENCIMENTOS E VANTAGENS FIXAS-PESSOAL CIVIL	26.745.927,85	
3.1.90.13	OBRIGACOES PATRONAIS	8.139.374,35	
3.1.90.16	OUTRAS DESPESAS VARIÁVEIS-PESSOAL CIVIL	623.196,57	
3.1.90.94	INDENIZACOES E RESTITUICOES TRABALHISTAS	369.978,82	
<b>3.3.00.00</b>	<b>OUTRAS DESPESAS CORRENTES</b>		<b>80.051.664,84</b>
3.3.90.00	<b>APLICACOES DIRETAS</b>	<b>80.051.664,84</b>	
3.3.90.14	DIARIAS-CIVIL	137.755,80	
3.3.90.15	DIARIAS MILITAR	32.080,11	
3.3.90.30	MATERIAL DE CONSUMO	2.237.066,30	
3.3.90.33	PASSAGENS E DESPESAS COM LOCOMOCAO	1.117.677,51	
3.3.90.35	SERVICOS DE CONSULTORIA	173.003,11	
3.3.90.36	OUTROS SERVICOS DE TERCEIROS-PESSOA FISICA	77.010,39	
3.3.90.37	SERVICOS DE LIMPEZA,VIGIL.E OUTROS-PES.JURID	24.278.214,86	
3.3.90.39	OUTROS SERVICOS DE TERCEIROS-PESSOA JURIDICA	22.169.033,83	
3.3.90.46	AUXILIO ALIMENTACAO	328.456,10	
3.3.90.47	OBRIGACOES TRIBUTARIAS E CONTRIBUTIVAS	27.670,27	
3.3.90.50	SERVICOS DE UTILIDADE PUBLICA	1.609.360,75	
3.3.90.93	INDENIZACOES E RESTITUICOES	27.864.335,81	
<b>4.0.00.00</b>	<b>DESPESAS DE CAPITAL</b>		<b>7.802.918,50</b>
<b>4.4.00.00</b>	<b>INVESTIMENTOS</b>		<b>7.802.918,50</b>
4.4.90.00	<b>APLICACOES DIRETAS</b>	<b>7.802.918,50</b>	

**DEMONSTRATIVO DA DESPESA DA UNIDADE ORÇAMENTÁRIA DISCRIMINADA POR ELEMENTO**  
**ADMINISTRACAO INDIRECTA**

ANEXO 2  
FOLHA 18

CÓDIGO	ESPECIFICAÇÃO	ELEMENTO	CATEGORIA ECONÔMICA
4.4.90.51	OBRAS E INSTALACOES	4.512.460,49	
4.4.90.52	EQUIPAMENTOS E MATERIAL PERMANENTE	3.290.458,01	
	<b>TOTAL</b>		<b>123.785.003,35</b>
<b>ÓRGÃO:-</b>	<b>26.046</b>	<b>FUNDAÇÃO PARQUE ZOOLOGICO DE SAO PAULO</b>	
<b>UNIDADE ORÇAMENTÁRIA:-</b>	<b>26.046</b>	<b>FUNDAÇÃO PARQUE ZOOLOGICO DE SAO PAULO</b>	
CÓDIGO	ESPECIFICAÇÃO	ELEMENTO	CATEGORIA ECONÔMICA
<b>3.0.00.00</b>	<b>DESPESAS CORRENTES</b>		<b>39.924.025,48</b>
<b>3.1.00.00</b>	<b>PESSOAL E ENCARGOS SOCIAIS</b>		<b>15.315.691,35</b>
3.1.90.00	<b>APLICACOES DIRETAS</b>	<b>15.315.691,35</b>	
3.1.90.07	CONTRIBUICAO ENTIDADES FECHADAS PREVIDENCIA	38.956,31	
3.1.90.11	VENCIMENTOS E VANTAGENS FIXAS-PESSOAL CIVIL	11.309.821,76	
3.1.90.13	OBRIGACOES PATRONAIS	3.512.895,29	
3.1.90.16	OUTRAS DESPESAS VARIÁVEIS-PESSOAL CIVIL	454.017,99	
<b>3.3.00.00</b>	<b>OUTRAS DESPESAS CORRENTES</b>		<b>24.608.334,13</b>
3.3.90.00	<b>APLICACOES DIRETAS</b>	<b>24.608.334,13</b>	
3.3.90.14	DIARIAS-CIVIL	22.489,22	
3.3.90.30	MATERIAL DE CONSUMO	3.946.393,56	
3.3.90.33	PASSAGENS E DESPESAS COM LOCOMOCAO	635.427,98	
3.3.90.35	SERVICOS DE CONSULTORIA	86.654,03	
3.3.90.36	OUTROS SERVICOS DE TERCEIROS-PESSOA FISICA	565.232,87	
3.3.90.37	SERVICOS DE LIMPEZA,VIGIL.E OUTROS-PES.JURID	3.234.773,06	
3.3.90.39	OUTROS SERVICOS DE TERCEIROS-PESSOA JURIDICA	14.839.712,21	
3.3.90.47	OBRIGACOES TRIBUTARIAS E CONTRIBUTIVAS	69.533,86	
3.3.90.50	SERVICOS DE UTILIDADE PUBLICA	1.206.832,13	
3.3.90.91	SENTENCAS JUDICIAIS	1.285,21	
<b>4.0.00.00</b>	<b>DESPESAS DE CAPITAL</b>		<b>1.639.837,45</b>
<b>4.4.00.00</b>	<b>INVESTIMENTOS</b>		<b>1.639.837,45</b>
4.4.90.00	<b>APLICACOES DIRETAS</b>	<b>1.639.837,45</b>	
4.4.90.51	OBRAS E INSTALACOES	1.136.517,88	
4.4.90.52	EQUIPAMENTOS E MATERIAL PERMANENTE	503.319,57	
	<b>TOTAL</b>		<b>41.563.862,93</b>
<b>ÓRGÃO:-</b>	<b>26.097</b>	<b>CETESB-COMPANHIA AMBIENTAL DO EST.DE S.PAULO</b>	
<b>UNIDADE ORÇAMENTÁRIA:-</b>	<b>26.097</b>	<b>CETESB-COMPANHIA AMBIENTAL DO EST.DE S.PAULO</b>	
CÓDIGO	ESPECIFICAÇÃO	ELEMENTO	CATEGORIA ECONÔMICA
<b>3.0.00.00</b>	<b>DESPESAS CORRENTES</b>		<b>451.791.664,98</b>
<b>3.1.00.00</b>	<b>PESSOAL E ENCARGOS SOCIAIS</b>		<b>377.983.182,28</b>
3.1.90.00	<b>APLICACOES DIRETAS</b>	<b>377.983.182,28</b>	
3.1.90.01	APOSEN.DO RPPS,RESER.RENUM.E REF.DO MILITAR	1.137.344,00	
3.1.90.11	VENCIMENTOS E VANTAGENS FIXAS-PESSOAL CIVIL	272.549.631,97	
3.1.90.13	OBRIGACOES PATRONAIS	100.743.446,91	
3.1.90.16	OUTRAS DESPESAS VARIÁVEIS-PESSOAL CIVIL	3.552.759,40	
<b>3.3.00.00</b>	<b>OUTRAS DESPESAS CORRENTES</b>		<b>73.808.482,70</b>
3.3.90.00	<b>APLICACOES DIRETAS</b>	<b>73.808.482,70</b>	
3.3.90.14	DIARIAS-CIVIL	1.508.357,58	
3.3.90.30	MATERIAL DE CONSUMO	5.409.054,90	
3.3.90.33	PASSAGENS E DESPESAS COM LOCOMOCAO	481.157,45	
3.3.90.35	SERVICOS DE CONSULTORIA	304.470,00	
3.3.90.36	OUTROS SERVICOS DE TERCEIROS-PESSOA FISICA	2.811.221,00	
3.3.90.37	SERVICOS DE LIMPEZA,VIGIL.E OUTROS-PES.JURID	7.159.864,23	
3.3.90.39	OUTROS SERVICOS DE TERCEIROS-PESSOA JURIDICA	38.781.135,66	
3.3.90.47	OBRIGACOES TRIBUTARIAS E CONTRIBUTIVAS	5.042.098,48	
3.3.90.50	SERVICOS DE UTILIDADE PUBLICA	4.581.070,50	
3.3.90.91	SENTENCAS JUDICIAIS	5.345.000,00	
3.3.90.93	INDENIZACOES E RESTITUICOES	2.367.052,90	
3.3.90.96	RESSARC.DE DESPESAS DE PESSOAL REQUISITADO	18.000,00	
<b>4.0.00.00</b>	<b>DESPESAS DE CAPITAL</b>		<b>7.962.026,25</b>
<b>4.4.00.00</b>	<b>INVESTIMENTOS</b>		<b>7.962.026,25</b>
4.4.90.00	<b>APLICACOES DIRETAS</b>	<b>7.962.026,25</b>	
4.4.90.39	OUTROS SERVICOS DE TERCEIROS-PESSOA JURIDICA	1.413.338,32	
4.4.90.52	EQUIPAMENTOS E MATERIAL PERMANENTE	6.548.687,93	
	<b>TOTAL</b>		<b>459.753.691,23</b>

**DEMONSTRATIVO DA DESPESA DA UNIDADE ORÇAMENTÁRIA DISCRIMINADA POR ELEMENTO**  
**ADMINISTRACAO INDIRETA**

ANEXO 2  
FOLHA 19

<b>ÓRGÃO:-</b>	<b>28.058</b>	<b>AGENCIA METROPOLITANA BAIXADA SANTISTA-AGEM</b>	
<b>UNIDADE ORÇAMENTÁRIA:-</b>	<b>28.058</b>	<b>AGENCIA METROPOLITANA BAIXADA SANTISTA-AGEM</b>	
<b>CÓDIGO</b>	<b>ESPECIFICAÇÃO</b>	<b>ELEMENTO</b>	<b>CATEGORIA ECONÔMICA</b>
<b>3.0.00.00</b>	<b>DESPESAS CORRENTES</b>		<b>3.427.508,63</b>
<b>3.1.00.00</b>	<b>PESSOAL E ENCARGOS SOCIAIS</b>		<b>1.570.845,60</b>
3.1.90.00	<b>APLICACOES DIRETAS</b>	<b>1.570.845,60</b>	
3.1.90.07	CONTRIBUICAO ENTIDADES FECHADAS PREVIDENCIA	3.494,00	
3.1.90.11	VENCIMENTOS E VANTAGENS FIXAS-PESSOAL CIVIL	1.300.597,85	
3.1.90.13	OBRIGACOES PATRONAIS	266.753,75	
<b>3.3.00.00</b>	<b>OUTRAS DESPESAS CORRENTES</b>		<b>1.856.663,03</b>
3.3.90.00	<b>APLICACOES DIRETAS</b>	<b>1.856.600,20</b>	
3.3.90.14	DIARIAS-CIVIL	12.954,46	
3.3.90.30	MATERIAL DE CONSUMO	8.427,95	
3.3.90.33	PASSAGENS E DESPESAS COM LOCOMOCAO	233.849,78	
3.3.90.35	SERVICOS DE CONSULTORIA	382.083,39	
3.3.90.36	OUTROS SERVICOS DE TERCEIROS-PESSOA FISICA	227.227,44	
3.3.90.37	SERVICOS DE LIMPEZA,VIGIL.E OUTROS-PES.JURID	29.369,16	
3.3.90.39	OUTROS SERVICOS DE TERCEIROS-PESSOA JURIDICA	815.029,26	
3.3.90.47	OBRIGACOES TRIBUTARIAS E CONTRIBUTIVAS	30.010,00	
3.3.90.50	SERVICOS DE UTILIDADE PUBLICA	117.648,76	
3.3.91.00	<b>APLICACOES DIRETAS-INTRA ORCAMENTARIAS</b>	<b>62,83</b>	
3.3.91.39	OUT SERV DE TERC-PJ INTRA ORCAMENTARIAS	62,83	
<b>4.0.00.00</b>	<b>DESPESAS DE CAPITAL</b>		<b>3.830,00</b>
<b>4.4.00.00</b>	<b>INVESTIMENTOS</b>		<b>3.830,00</b>
4.4.90.00	<b>APLICACOES DIRETAS</b>	<b>3.830,00</b>	
4.4.90.52	EQUIPAMENTOS E MATERIAL PERMANENTE	3.830,00	
	<b>TOTAL</b>		<b>3.431.338,63</b>
<b>ÓRGÃO:-</b>	<b>28.059</b>	<b>AGENCIA METROPOLITANA DE CAMPINAS-AGEMCAMP</b>	
<b>UNIDADE ORÇAMENTÁRIA:-</b>	<b>28.059</b>	<b>AGENCIA METROPOLITANA DE CAMPINAS-AGEMCAMP</b>	
<b>CÓDIGO</b>	<b>ESPECIFICAÇÃO</b>	<b>ELEMENTO</b>	<b>CATEGORIA ECONÔMICA</b>
<b>3.0.00.00</b>	<b>DESPESAS CORRENTES</b>		<b>5.067.064,21</b>
<b>3.1.00.00</b>	<b>PESSOAL E ENCARGOS SOCIAIS</b>		<b>1.561.043,57</b>
3.1.90.00	<b>APLICACOES DIRETAS</b>	<b>1.539.630,43</b>	
3.1.90.07	CONTRIBUICAO ENTIDADES FECHADAS PREVIDENCIA	9.558,08	
3.1.90.11	VENCIMENTOS E VANTAGENS FIXAS-PESSOAL CIVIL	1.286.045,45	
3.1.90.13	OBRIGACOES PATRONAIS	244.026,90	
3.1.91.00	<b>APLICACOES DIRETAS-INTRA ORCAMENTARIA</b>	<b>21.413,14</b>	
3.1.91.13	OBRIGACOES PATRONAIS	21.413,14	
<b>3.3.00.00</b>	<b>OUTRAS DESPESAS CORRENTES</b>		<b>3.506.020,64</b>
3.3.90.00	<b>APLICACOES DIRETAS</b>	<b>3.505.847,82</b>	
3.3.90.14	DIARIAS-CIVIL	11.918,11	
3.3.90.30	MATERIAL DE CONSUMO	52.535,82	
3.3.90.33	PASSAGENS E DESPESAS COM LOCOMOCAO	154.926,00	
3.3.90.36	OUTROS SERVICOS DE TERCEIROS-PESSOA FISICA	45.068,12	
3.3.90.37	SERVICOS DE LIMPEZA,VIGIL.E OUTROS-PES.JURID	146.749,16	
3.3.90.39	OUTROS SERVICOS DE TERCEIROS-PESSOA JURIDICA	2.216.689,27	
3.3.90.41	CONTRIBUICOES	850.000,00	
3.3.90.50	SERVICOS DE UTILIDADE PUBLICA	27.961,34	
3.3.91.00	<b>APLICACOES DIRETAS-INTRA ORCAMENTARIAS</b>	<b>172,82</b>	
3.3.91.39	OUT SERV DE TERC-PJ INTRA ORCAMENTARIAS	172,82	
<b>4.0.00.00</b>	<b>DESPESAS DE CAPITAL</b>		<b>11.946,52</b>
<b>4.4.00.00</b>	<b>INVESTIMENTOS</b>		<b>11.946,52</b>
4.4.90.00	<b>APLICACOES DIRETAS</b>	<b>11.946,52</b>	
4.4.90.52	EQUIPAMENTOS E MATERIAL PERMANENTE	11.946,52	
	<b>TOTAL</b>		<b>5.079.010,73</b>
<b>ÓRGÃO:-</b>	<b>28.060</b>	<b>AGENCIA METROP VALE DO PARAIBA E LIT NORTE</b>	
<b>UNIDADE ORÇAMENTÁRIA:-</b>	<b>28.060</b>	<b>AGENCIA METROP VALE DO PARAIBA E LIT NORTE</b>	
<b>CÓDIGO</b>	<b>ESPECIFICAÇÃO</b>	<b>ELEMENTO</b>	<b>CATEGORIA ECONÔMICA</b>
<b>3.0.00.00</b>	<b>DESPESAS CORRENTES</b>		<b>688.441,08</b>
<b>3.1.00.00</b>	<b>PESSOAL E ENCARGOS SOCIAIS</b>		<b>511.136,57</b>
3.1.90.00	<b>APLICACOES DIRETAS</b>	<b>511.136,57</b>	
3.1.90.11	VENCIMENTOS E VANTAGENS FIXAS-PESSOAL CIVIL	417.038,43	

**DEMONSTRATIVO DA DESPESA DA UNIDADE ORÇAMENTÁRIA DISCRIMINADA POR ELEMENTO**  
**ADMINISTRACAO INDIRETA**

**ANEXO 2**  
**FOLHA 20**

<b>CÓDIGO</b>	<b>ESPECIFICAÇÃO</b>	<b>ELEMENTO</b>	<b>CATEGORIA ECONÔMICA</b>
3.1.90.13	OBRIGACOES PATRONAIS	94.098,14	
<b>3.3.00.00</b>	<b>OUTRAS DESPESAS CORRENTES</b>		<b>177.304,51</b>
3.3.90.00	<b>APLICACOES DIRETAS</b>	<b>177.304,51</b>	
3.3.90.14	DIARIAS-CIVIL	10.014,00	
3.3.90.30	MATERIAL DE CONSUMO	3.230,27	
3.3.90.33	PASSAGENS E DESPESAS COM LOCOMOCAO	990,93	
3.3.90.39	OUTROS SERVICOS DE TERCEIROS-PESSOA JURIDICA	139.287,56	
3.3.90.50	SERVICOS DE UTILIDADE PUBLICA	23.781,75	
	<b>TOTAL</b>		<b>688.441,08</b>
<b>ÓRGÃO:-</b>	<b>28.092</b>	<b>EMPRESA PAULISTA DE PLANEJ.METROPOLITANO S.A</b>	
<b>UNIDADE ORÇAMENTÁRIA:-</b>	<b>28.092</b>	<b>EMPRESA PAULISTA DE PLANEJ.METROPOLITANO S.A</b>	
<b>CÓDIGO</b>	<b>ESPECIFICAÇÃO</b>	<b>ELEMENTO</b>	<b>CATEGORIA ECONÔMICA</b>
<b>3.0.00.00</b>	<b>DESPESAS CORRENTES</b>		<b>47.183.285,55</b>
<b>3.1.00.00</b>	<b>PESSOAL E ENCARGOS SOCIAIS</b>		<b>34.487.135,67</b>
3.1.90.00	<b>APLICACOES DIRETAS</b>	<b>34.487.135,67</b>	
3.1.90.11	VENCIMENTOS E VANTAGENS FIXAS-PESSOAL CIVIL	23.413.340,39	
3.1.90.13	OBRIGACOES PATRONAIS	9.323.325,28	
3.1.90.94	INDENIZACOES E RESTITUICOES TRABALHISTAS	1.750.470,00	
<b>3.3.00.00</b>	<b>OUTRAS DESPESAS CORRENTES</b>		<b>12.696.149,88</b>
3.3.90.00	<b>APLICACOES DIRETAS</b>	<b>12.696.149,88</b>	
3.3.90.30	MATERIAL DE CONSUMO	73.495,07	
3.3.90.33	PASSAGENS E DESPESAS COM LOCOMOCAO	445.636,00	
3.3.90.35	SERVICOS DE CONSULTORIA	1.377.795,57	
3.3.90.36	OUTROS SERVICOS DE TERCEIROS-PESSOA FISICA	199.797,70	
3.3.90.39	OUTROS SERVICOS DE TERCEIROS-PESSOA JURIDICA	9.395.803,55	
3.3.90.47	OBRIGACOES TRIBUTARIAS E CONTRIBUTIVAS	954.191,14	
3.3.90.50	SERVICOS DE UTILIDADE PUBLICA	249.430,85	
	<b>TOTAL</b>		<b>47.183.285,55</b>
<b>ÓRGÃO:-</b>	<b>29.048</b>	<b>FUND.SISTEMA EST.DE ANALISE DE DADOS-SEADE</b>	
<b>UNIDADE ORÇAMENTÁRIA:-</b>	<b>29.048</b>	<b>FUND.SISTEMA EST.DE ANALISE DE DADOS-SEADE</b>	
<b>CÓDIGO</b>	<b>ESPECIFICAÇÃO</b>	<b>ELEMENTO</b>	<b>CATEGORIA ECONÔMICA</b>
<b>3.0.00.00</b>	<b>DESPESAS CORRENTES</b>		<b>54.635.206,33</b>
<b>3.1.00.00</b>	<b>PESSOAL E ENCARGOS SOCIAIS</b>		<b>42.549.913,15</b>
3.1.90.00	<b>APLICACOES DIRETAS</b>	<b>42.549.913,15</b>	
3.1.90.07	CONTRIBUICAO ENTIDADES FECHADAS PREVIDENCIA	342.611,31	
3.1.90.11	VENCIMENTOS E VANTAGENS FIXAS-PESSOAL CIVIL	27.736.567,01	
3.1.90.13	OBRIGACOES PATRONAIS	7.821.248,62	
3.1.90.16	OUTRAS DESPESAS VARIAVEIS-PESSOAL CIVIL	20.758,32	
3.1.90.94	INDENIZACOES E RESTITUICOES TRABALHISTAS	6.628.727,89	
<b>3.3.00.00</b>	<b>OUTRAS DESPESAS CORRENTES</b>		<b>12.085.293,18</b>
3.3.90.00	<b>APLICACOES DIRETAS</b>	<b>12.085.293,18</b>	
3.3.90.14	DIARIAS-CIVIL	7.623,25	
3.3.90.30	MATERIAL DE CONSUMO	140.764,56	
3.3.90.33	PASSAGENS E DESPESAS COM LOCOMOCAO	341.716,65	
3.3.90.35	SERVICOS DE CONSULTORIA	42.778,12	
3.3.90.36	OUTROS SERVICOS DE TERCEIROS-PESSOA FISICA	592.003,29	
3.3.90.37	SERVICOS DE LIMPEZA,VIGIL.E OUTROS-PES.JURID	970.490,61	
3.3.90.39	OUTROS SERVICOS DE TERCEIROS-PESSOA JURIDICA	9.174.556,47	
3.3.90.47	OBRIGACOES TRIBUTARIAS E CONTRIBUTIVAS	262.848,63	
3.3.90.50	SERVICOS DE UTILIDADE PUBLICA	552.511,60	
<b>4.0.00.00</b>	<b>DESPESAS DE CAPITAL</b>		<b>3.575,50</b>
<b>4.4.00.00</b>	<b>INVESTIMENTOS</b>		<b>3.575,50</b>
4.4.90.00	<b>APLICACOES DIRETAS</b>	<b>3.575,50</b>	
4.4.90.52	EQUIPAMENTOS E MATERIAL PERMANENTE	3.575,50	
	<b>TOTAL</b>		<b>54.638.781,83</b>
<b>ÓRGÃO:-</b>	<b>29.057</b>	<b>DEPARTAMENTO ESTADUAL DE TRANSITO-DETRAN-SP</b>	
<b>UNIDADE ORÇAMENTÁRIA:-</b>	<b>29.057</b>	<b>DEPARTAMENTO ESTADUAL DE TRANSITO-DETRAN-SP</b>	
<b>CÓDIGO</b>	<b>ESPECIFICAÇÃO</b>	<b>ELEMENTO</b>	<b>CATEGORIA ECONÔMICA</b>
<b>3.0.00.00</b>	<b>DESPESAS CORRENTES</b>		<b>774.147.117,94</b>
<b>3.1.00.00</b>	<b>PESSOAL E ENCARGOS SOCIAIS</b>		<b>193.549.224,84</b>

**DEMONSTRATIVO DA DESPESA DA UNIDADE ORÇAMENTÁRIA DISCRIMINADA POR ELEMENTO**  
**ADMINISTRACAO INDIRETA**

**ANEXO 2**  
**FOLHA 21**

<b>CÓDIGO</b>	<b>ESPECIFICAÇÃO</b>	<b>ELEMENTO</b>	<b>CATEGORIA ECONÔMICA</b>
3.1.90.00	<b>APLICACOES DIRETAS</b>	<b>181.982.486,00</b>	
3.1.90.07	CONTRIBUICAO ENTIDADES FECHADAS PREVIDENCIA	4.787,00	
3.1.90.08	OUTROS BENEF.ASSIST.DO SERVIDOR E DO MILITAR	620,00	
3.1.90.11	VENCIMENTOS E VANTAGENS FIXAS-PESSOAL CIVIL	153.138.659,00	
3.1.90.13	OBRIGACOES PATRONAIS	25.374.117,00	
3.1.90.49	AUXILIO TRANSPORTE	3.464.303,00	
3.1.91.00	<b>APLICACOES DIRETAS-INTRA ORCAMENTARIA</b>	<b>11.566.738,84</b>	
3.1.91.13	OBRIGACOES PATRONAIS	11.566.738,84	
<b>3.3.00.00</b>	<b>OUTRAS DESPESAS CORRENTES</b>		<b>580.597.893,10</b>
3.3.40.00	<b>TRANSFERENCIAS A MUNICIPIOS</b>	<b>5.121.539,15</b>	
3.3.40.30	MATERIAL DE CONSUMO	117.843,83	
3.3.40.39	OUTROS SERVICOS DE TERCEIROS-PESSOA JURIDICA	5.003.695,32	
3.3.90.00	<b>APLICACOES DIRETAS</b>	<b>575.447.157,23</b>	
3.3.90.14	DIARIAS-CIVIL	2.691.391,70	
3.3.90.15	DIARIAS MILITAR	120.000,00	
3.3.90.30	MATERIAL DE CONSUMO	25.604.367,14	
3.3.90.33	PASSAGENS E DESPESAS COM LOCOMOCAO	1.936.588,58	
3.3.90.35	SERVICOS DE CONSULTORIA	3.275.191,21	
3.3.90.36	OUTROS SERVICOS DE TERCEIROS-PESSOA FISICA	15.547.542,19	
3.3.90.37	SERVICOS DE LIMPEZA,VIGIL.E OUTROS-PES.JURID	14.521.645,03	
3.3.90.39	OUTROS SERVICOS DE TERCEIROS-PESSOA JURIDICA	498.234.846,38	
3.3.90.47	OBRIGACOES TRIBUTARIAS E CONTRIBUTIVAS	4.648.300,00	
3.3.90.50	SERVICOS DE UTILIDADE PUBLICA	6.365.744,64	
3.3.90.92	DESPESAS DE EXERCICIOS ANTERIORES	543.644,36	
3.3.90.93	INDENIZACOES E RESTITUICOES	169.622,89	
3.3.90.96	RESSARC.DE DESPESAS DE PESSOAL REQUISITADO	1.788.273,11	
3.3.91.00	<b>APLICACOES DIRETAS-INTRA ORCAMENTARIAS</b>	<b>29.196,72</b>	
3.3.91.39	OUT SERV DE TERC-PJ INTRA ORCAMENTARIAS	29.196,72	
<b>4.0.00.00</b>	<b>DESPESAS DE CAPITAL</b>		<b>7.282.777,91</b>
<b>4.4.00.00</b>	<b>INVESTIMENTOS</b>		<b>7.282.777,91</b>
4.4.40.00	<b>TRANSFERENCIAS A MUNICIPIOS</b>	<b>5.301.066,34</b>	
4.4.40.51	OBRAS E INSTALACOES	3.508.605,72	
4.4.40.52	EQUIPAMENTOS E MATERIAL PERMANENTE	1.792.460,62	
4.4.90.00	<b>APLICACOES DIRETAS</b>	<b>1.981.711,57</b>	
4.4.90.52	EQUIPAMENTOS E MATERIAL PERMANENTE	1.981.711,57	
	<b>TOTAL</b>		<b>781.429.895,85</b>
<b>ÓRGÃO:-</b>	<b>29.058</b>	<b>IAMSPE - INST.ASSIST.MEDICA SERV.PUBL.ESTAD.</b>	
<b>UNIDADE ORÇAMENTÁRIA:-</b>	<b>29.058</b>	<b>IAMSPE - INST.ASSIST.MEDICA SERV.PUBL.ESTAD.</b>	
<b>CÓDIGO</b>	<b>ESPECIFICAÇÃO</b>	<b>ELEMENTO</b>	<b>CATEGORIA ECONÔMICA</b>
<b>3.0.00.00</b>	<b>DESPESAS CORRENTES</b>		<b>1.246.822.290,68</b>
<b>3.1.00.00</b>	<b>PESSOAL E ENCARGOS SOCIAIS</b>		<b>430.968.796,08</b>
3.1.90.00	<b>APLICACOES DIRETAS</b>	<b>430.328.081,16</b>	
3.1.90.01	APOSEN.DO RPPS,RESER.RENUM.E REF.DO MILITAR	4.650.000,00	
3.1.90.07	CONTRIBUICAO ENTIDADES FECHADAS PREVIDENCIA	1.632.127,00	
3.1.90.11	VENCIMENTOS E VANTAGENS FIXAS-PESSOAL CIVIL	326.259.198,79	
3.1.90.13	OBRIGACOES PATRONAIS	97.786.755,37	
3.1.91.00	<b>APLICACOES DIRETAS-INTRA ORCAMENTARIA</b>	<b>640.714,92</b>	
3.1.91.13	OBRIGACOES PATRONAIS	640.714,92	
<b>3.3.00.00</b>	<b>OUTRAS DESPESAS CORRENTES</b>		<b>815.853.494,60</b>
3.3.90.00	<b>APLICACOES DIRETAS</b>	<b>815.847.652,00</b>	
3.3.90.14	DIARIAS-CIVIL	198.819,80	
3.3.90.18	AUXILIO FINANCEIRO A ESTUDANTES	1.552.095,81	
3.3.90.30	MATERIAL DE CONSUMO	134.999.285,78	
3.3.90.33	PASSAGENS E DESPESAS COM LOCOMOCAO	8.079.687,19	
3.3.90.36	OUTROS SERVICOS DE TERCEIROS-PESSOA FISICA	17.197.468,07	
3.3.90.37	SERVICOS DE LIMPEZA,VIGIL.E OUTROS-PES.JURID	32.384.211,68	
3.3.90.39	OUTROS SERVICOS DE TERCEIROS-PESSOA JURIDICA	595.559.698,74	
3.3.90.47	OBRIGACOES TRIBUTARIAS E CONTRIBUTIVAS	9.702.775,83	
3.3.90.50	SERVICOS DE UTILIDADE PUBLICA	14.060.839,92	
3.3.90.93	INDENIZACOES E RESTITUICOES	1.031.288,23	
3.3.90.96	RESSARC.DE DESPESAS DE PESSOAL REQUISITADO	1.081.480,95	



**DEMONSTRATIVO DA DESPESA DA UNIDADE ORÇAMENTÁRIA DISCRIMINADA POR ELEMENTO**  
**ADMINISTRACAO INDIRETA**

**ANEXO 2**  
**FOLHA 22**

<b>CÓDIGO</b>	<b>ESPECIFICAÇÃO</b>	<b>ELEMENTO</b>	<b>CATEGORIA ECONÔMICA</b>
3.3.91.00	APLICACOES DIRETAS-INTRA ORCAMENTARIAS	5.842,60	
3.3.91.39	OUT SERV DE TERC-PJ INTRA ORCAMENTARIAS	5.842,60	
<b>4.0.00.00</b>	<b>DESPESAS DE CAPITAL</b>		<b>29.855.546,89</b>
<b>4.4.00.00</b>	<b>INVESTIMENTOS</b>		<b>29.855.546,89</b>
4.4.90.00	APLICACOES DIRETAS	29.855.546,89	
4.4.90.51	OBRAS E INSTALACOES	3.936.897,00	
4.4.90.52	EQUIPAMENTOS E MATERIAL PERMANENTE	25.918.649,89	
	<b>TOTAL</b>		<b>1.276.677.837,57</b>
<b>ÓRGÃO:-</b>	<b>37.092</b>	<b>CIA.PAULISTA DE TRENDS METROPOLITANOS-CPTM</b>	
<b>UNIDADE ORÇAMENTÁRIA:-</b>	<b>37.092</b>	<b>CIA.PAULISTA DE TRENDS METROPOLITANOS-CPTM</b>	
<b>CÓDIGO</b>	<b>ESPECIFICAÇÃO</b>	<b>ELEMENTO</b>	<b>CATEGORIA ECONÔMICA</b>
<b>3.0.00.00</b>	<b>DESPESAS CORRENTES</b>		<b>2.546.875.574,97</b>
<b>3.1.00.00</b>	<b>PESSOAL E ENCARGOS SOCIAIS</b>		<b>848.484.356,00</b>
3.1.90.00	APLICACOES DIRETAS	848.484.356,00	
3.1.90.11	VENCIMENTOS E VANTAGENS FIXAS-PESSOAL CIVIL	705.983.525,00	
3.1.90.13	OBRIGACOES PATRONAIS	118.281.675,00	
3.1.90.16	OUTRAS DESPESAS VARIAVEIS-PESSOAL CIVIL	24.219.156,00	
<b>3.3.00.00</b>	<b>OUTRAS DESPESAS CORRENTES</b>		<b>1.698.391.218,97</b>
3.3.90.00	APLICACOES DIRETAS	1.698.391.218,97	
3.3.90.14	DIARIAS-CIVIL	284.208,00	
3.3.90.30	MATERIAL DE CONSUMO	111.233.859,99	
3.3.90.33	PASSAGENS E DESPESAS COM LOCOMOCAO	40.812.783,00	
3.3.90.35	SERVICOS DE CONSULTORIA	2.364.265,00	
3.3.90.36	OUTROS SERVICOS DE TERCEIROS-PESSOA FISICA	4.117.088,00	
3.3.90.37	SERVICOS DE LIMPEZA,VIGIL.E OUTROS-PES.JURID	295.894.387,00	
3.3.90.39	OUTROS SERVICOS DE TERCEIROS-PESSOA JURIDICA	702.879.144,00	
3.3.90.47	OBRIGACOES TRIBUTARIAS E CONTRIBUTIVAS	70.885.828,98	
3.3.90.50	SERVICOS DE UTILIDADE PUBLICA	297.329.785,00	
3.3.90.91	SENTENCAS JUDICIAIS	158.106.445,00	
3.3.90.93	INDENIZACOES E RESTITUICOES	10.883.427,00	
3.3.90.96	RESSARC.DE DESPESAS DE PESSOAL REQUISITADO	3.599.998,00	
<b>4.0.00.00</b>	<b>DESPESAS DE CAPITAL</b>		<b>1.074.997.178,96</b>
<b>4.4.00.00</b>	<b>INVESTIMENTOS</b>		<b>1.074.997.178,96</b>
4.4.90.00	APLICACOES DIRETAS	1.074.997.178,96	
4.4.90.35	SERVICOS DE CONSULTORIA	200.000,00	
4.4.90.39	OUTROS SERVICOS DE TERCEIROS-PESSOA JURIDICA	3.997.331,43	
4.4.90.51	OBRAS E INSTALACOES	767.997.398,03	
4.4.90.52	EQUIPAMENTOS E MATERIAL PERMANENTE	276.914.454,83	
4.4.90.93	INDENIZACOES E RESTITUICOES	25.887.994,67	
	<b>TOTAL</b>		<b>3.621.872.753,93</b>
<b>ÓRGÃO:-</b>	<b>38.045</b>	<b>FUND.PROF.DR.MANOEL PEDRO PIMENTEL-FUNAP</b>	
<b>UNIDADE ORÇAMENTÁRIA:-</b>	<b>38.045</b>	<b>FUND.PROF.DR.MANOEL PEDRO PIMENTEL-FUNAP</b>	
<b>CÓDIGO</b>	<b>ESPECIFICAÇÃO</b>	<b>ELEMENTO</b>	<b>CATEGORIA ECONÔMICA</b>
<b>3.0.00.00</b>	<b>DESPESAS CORRENTES</b>		<b>56.439.985,29</b>
<b>3.1.00.00</b>	<b>PESSOAL E ENCARGOS SOCIAIS</b>		<b>31.632.723,01</b>
3.1.90.00	APLICACOES DIRETAS	31.632.723,01	
3.1.90.07	CONTRIBUICAO ENTIDADES FECHADAS PREVIDENCIA	54.757,32	
3.1.90.11	VENCIMENTOS E VANTAGENS FIXAS-PESSOAL CIVIL	23.436.876,00	
3.1.90.13	OBRIGACOES PATRONAIS	8.120.364,58	
3.1.90.16	OUTRAS DESPESAS VARIAVEIS-PESSOAL CIVIL	20.725,11	
<b>3.3.00.00</b>	<b>OUTRAS DESPESAS CORRENTES</b>		<b>24.807.262,28</b>
3.3.90.00	APLICACOES DIRETAS	24.807.262,28	
3.3.90.14	DIARIAS-CIVIL	937.934,18	
3.3.90.30	MATERIAL DE CONSUMO	4.422.873,51	
3.3.90.33	PASSAGENS E DESPESAS COM LOCOMOCAO	612.871,82	
3.3.90.35	SERVICOS DE CONSULTORIA	367.108,10	
3.3.90.36	OUTROS SERVICOS DE TERCEIROS-PESSOA FISICA	8.140.059,32	
3.3.90.37	SERVICOS DE LIMPEZA,VIGIL.E OUTROS-PES.JURID	270.968,48	
3.3.90.39	OUTROS SERVICOS DE TERCEIROS-PESSOA JURIDICA	8.699.665,50	
3.3.90.47	OBRIGACOES TRIBUTARIAS E CONTRIBUTIVAS	236.257,05	
3.3.90.50	SERVICOS DE UTILIDADE PUBLICA	353.801,80	

**DEMONSTRATIVO DA DESPESA DA UNIDADE ORÇAMENTÁRIA DISCRIMINADA POR ELEMENTO**  
**ADMINISTRACAO INDIRETA**

**ANEXO 2**  
**FOLHA 23**

<b>CÓDIGO</b>	<b>ESPECIFICAÇÃO</b>	<b>ELEMENTO</b>	<b>CATEGORIA ECONÔMICA</b>
3.3.90.92	DESPESAS DE EXERCICIOS ANTERIORES	765.722,52	
<b>4.0.00.00</b>	<b>DESPESAS DE CAPITAL</b>		<b>1.265.056,38</b>
<b>4.4.00.00</b>	<b>INVESTIMENTOS</b>		<b>1.265.056,38</b>
4.4.90.00	<b>APLICACOES DIRETAS</b>	<b>1.265.056,38</b>	
4.4.90.52	EQUIPAMENTOS E MATERIAL PERMANENTE	1.265.056,38	
	<b>TOTAL</b>		<b>57.705.041,67</b>
<b>ÓRGÃO:-</b>	<b>39.055</b>	<b>DEPTO.DE AGUAS E ENERGIA ELETRICA-DAEE</b>	
<b>UNIDADE ORÇAMENTÁRIA:-</b>	<b>39.055</b>	<b>DEPTO.DE AGUAS E ENERGIA ELETRICA-DAEE</b>	
<b>CÓDIGO</b>	<b>ESPECIFICAÇÃO</b>	<b>ELEMENTO</b>	<b>CATEGORIA ECONÔMICA</b>
<b>3.0.00.00</b>	<b>DESPESAS CORRENTES</b>		<b>498.091.325,51</b>
<b>3.1.00.00</b>	<b>PESSOAL E ENCARGOS SOCIAIS</b>		<b>250.338.593,29</b>
3.1.90.00	<b>APLICACOES DIRETAS</b>	<b>213.830.615,21</b>	
3.1.90.01	APOSEN.DO RPPS,RESER.RENUM.E REF.DO MILITAR	38.948.388,27	
3.1.90.07	CONTRIBUICAO ENTIDADES FECHADAS PREVIDENCIA	1.908.730,32	
3.1.90.11	VENCIMENTOS E VANTAGENS FIXAS-PESSOAL CIVIL	133.732.750,00	
3.1.90.13	OBRIGACOES PATRONAIS	38.323.694,93	
3.1.90.16	OUTRAS DESPESAS VARIAVEIS-PESSOAL CIVIL	913.855,55	
3.1.90.49	AUXILIO TRANSPORTE	3.196,14	
3.1.91.00	<b>APLICACOES DIRETAS-INTRA ORCAMENTARIA</b>	<b>36.507.978,08</b>	
3.1.91.13	OBRIGACOES PATRONAIS	36.507.978,08	
<b>3.2.00.00</b>	<b>JUROS E ENCARGOS DA DIVIDA</b>		<b>19.823.081,67</b>
3.2.90.00	<b>APLICACOES DIRETAS</b>	<b>19.823.081,67</b>	
3.2.90.21	JUROS SOBRE A DIVIDA POR CONTRATO	13.946.131,66	
3.2.90.22	OUTROS ENCARGOS SOBRE A DIVIDA POR CONTRATO	5.876.950,01	
<b>3.3.00.00</b>	<b>OUTRAS DESPESAS CORRENTES</b>		<b>227.929.650,55</b>
3.3.90.00	<b>APLICACOES DIRETAS</b>	<b>227.862.691,03</b>	
3.3.90.08	OUTROS BENEFICIOS ASSISTENCIAIS	73.846,00	
3.3.90.14	DIARIAS-CIVIL	544.534,22	
3.3.90.30	MATERIAL DE CONSUMO	1.967.137,92	
3.3.90.33	PASSAGENS E DESPESAS COM LOCOMOCAO	1.179.711,09	
3.3.90.36	OUTROS SERVICOS DE TERCEIROS-PESSOA FISICA	228.833,54	
3.3.90.37	SERVICOS DE LIMPEZA,VIGIL.E OUTROS-PES.JURID	10.156.586,56	
3.3.90.39	OUTROS SERVICOS DE TERCEIROS-PESSOA JURIDICA	191.026.552,53	
3.3.90.41	CONTRIBUICOES	12.130.999,85	
3.3.90.47	OBRIGACOES TRIBUTARIAS E CONTRIBUTIVAS	65.153,42	
3.3.90.50	SERVICOS DE UTILIDADE PUBLICA	4.263.995,00	
3.3.90.92	DESPESAS DE EXERCICIOS ANTERIORES	5.477.713,68	
3.3.90.93	INDENIZACOES E RESTITUICOES	747.627,22	
3.3.91.00	<b>APLICACOES DIRETAS-INTRA ORCAMENTARIAS</b>	<b>66.959,52</b>	
3.3.91.39	OUT SERV DE TERC-PJ INTRA ORCAMENTARIAS	66.959,52	
<b>4.0.00.00</b>	<b>DESPESAS DE CAPITAL</b>		<b>295.267.290,46</b>
<b>4.4.00.00</b>	<b>INVESTIMENTOS</b>		<b>216.737.320,81</b>
4.4.40.00	<b>TRANSFERENCIAS A MUNICIPIOS</b>	<b>9.300.515,34</b>	
4.4.40.51	OBRAS E INSTALACOES	9.300.515,34	
4.4.90.00	<b>APLICACOES DIRETAS</b>	<b>207.436.805,47</b>	
4.4.90.35	SERVICOS DE CONSULTORIA	3.893.926,19	
4.4.90.51	OBRAS E INSTALACOES	196.104.098,64	
4.4.90.52	EQUIPAMENTOS E MATERIAL PERMANENTE	1.258.041,84	
4.4.90.92	DESPESAS DE EXERCICIOS ANTERIORES	6.180.738,80	
<b>4.6.00.00</b>	<b>AMORTIZACAO DE DIVIDA</b>		<b>78.529.969,65</b>
4.6.90.00	<b>APLICACOES DIRETAS</b>	<b>78.529.969,65</b>	
4.6.90.71	PRINCIPAL DA DIVIDA CONTRATUAL RESGATADA	78.529.969,65	
	<b>TOTAL</b>		<b>793.358.615,97</b>
<b>ÓRGÃO:-</b>	<b>51.050</b>	<b>ARTESP-AG.REG.SERV.PUBL.DEL.TRASP.EST.SP.</b>	
<b>UNIDADE ORÇAMENTÁRIA:-</b>	<b>51.050</b>	<b>ARTESP-AG.REG.SERV.PUBL.DEL.TRASP.EST.SP.</b>	
<b>CÓDIGO</b>	<b>ESPECIFICAÇÃO</b>	<b>ELEMENTO</b>	<b>CATEGORIA ECONÔMICA</b>
<b>3.0.00.00</b>	<b>DESPESAS CORRENTES</b>		<b>210.579.803,91</b>
<b>3.1.00.00</b>	<b>PESSOAL E ENCARGOS SOCIAIS</b>		<b>9.159.406,42</b>
3.1.90.00	<b>APLICACOES DIRETAS</b>	<b>9.159.406,42</b>	
3.1.90.07	CONTRIBUICAO ENTIDADES FECHADAS PREVIDENCIA	102.254,34	
3.1.90.11	VENCIMENTOS E VANTAGENS FIXAS-PESSOAL CIVIL	7.077.154,53	

**DEMONSTRATIVO DA DESPESA DA UNIDADE ORÇAMENTÁRIA DISCRIMINADA POR ELEMENTO**  
**ADMINISTRACAO INDIRETA**

ANEXO 2  
FOLHA 24

<b>CÓDIGO</b>	<b>ESPECIFICAÇÃO</b>	<b>ELEMENTO</b>	<b>CATEGORIA ECONÔMICA</b>
3.1.90.13	OBRIGACOES PATRONAIS	1.979.997,55	
<b>3.3.00.00</b>	<b>OUTRAS DESPESAS CORRENTES</b>		<b>201.420.397,49</b>
3.3.90.00	<b>APLICACOES DIRETAS</b>	<b>201.420.397,49</b>	
3.3.90.14	DIARIAS-CIVIL	664.164,96	
3.3.90.30	MATERIAL DE CONSUMO	91.951,94	
3.3.90.33	PASSAGENS E DESPESAS COM LOCOMOCAO	10.563.252,91	
3.3.90.35	SERVICOS DE CONSULTORIA	116.675.628,23	
3.3.90.36	OUTROS SERVICOS DE TERCEIROS-PESSOA FISICA	26.215,62	
3.3.90.37	SERVICOS DE LIMPEZA,VIGIL.E OUTROS-PES.JURID	1.477.592,17	
3.3.90.39	OUTROS SERVICOS DE TERCEIROS-PESSOA JURIDICA	39.333.190,55	
3.3.90.47	OBRIGACOES TRIBUTARIAS E CONTRIBUTIVAS	2.413.193,21	
3.3.90.50	SERVICOS DE UTILIDADE PUBLICA	676.886,49	
3.3.90.93	INDENIZACOES E RESTITUICOES	176.504,16	
3.3.90.96	RESSARC.DE DESPESAS DE PESSOAL REQUISITADO	29.321.817,25	
<b>4.0.00.00</b>	<b>DESPESAS DE CAPITAL</b>		<b>290.630,00</b>
<b>4.4.00.00</b>	<b>INVESTIMENTOS</b>		<b>290.630,00</b>
4.4.90.00	<b>APLICACOES DIRETAS</b>	<b>290.630,00</b>	
4.4.90.52	EQUIPAMENTOS E MATERIAL PERMANENTE	290.630,00	
		<b>TOTAL</b>	<b>210.870.433,91</b>
<b>ÓRGÃO:-</b>	<b>51.051</b>	<b>ARSESP-AG.REGUL.SANEAM. E ENERGIA EST.SP.</b>	
<b>UNIDADE ORÇAMENTÁRIA:-</b>	<b>51.051</b>	<b>ARSESP-AG.REGUL.SANEAM. E ENERGIA EST.SP.</b>	
<b>CÓDIGO</b>	<b>ESPECIFICAÇÃO</b>	<b>ELEMENTO</b>	<b>CATEGORIA ECONÔMICA</b>
<b>3.0.00.00</b>	<b>DESPESAS CORRENTES</b>		<b>52.050.120,33</b>
<b>3.1.00.00</b>	<b>PESSOAL E ENCARGOS SOCIAIS</b>		<b>19.753.509,87</b>
3.1.90.00	<b>APLICACOES DIRETAS</b>	<b>19.753.509,87</b>	
3.1.90.07	CONTRIBUICAO ENTIDADES FECHADAS PREVIDENCIA	291.104,06	
3.1.90.11	VENCIMENTOS E VANTAGENS FIXAS-PESSOAL CIVIL	14.865.925,08	
3.1.90.13	OBRIGACOES PATRONAIS	4.596.480,73	
<b>3.3.00.00</b>	<b>OUTRAS DESPESAS CORRENTES</b>		<b>32.296.610,46</b>
3.3.90.00	<b>APLICACOES DIRETAS</b>	<b>32.296.610,46</b>	
3.3.90.14	DIARIAS-CIVIL	556.858,64	
3.3.90.30	MATERIAL DE CONSUMO	105.199,46	
3.3.90.33	PASSAGENS E DESPESAS COM LOCOMOCAO	2.135.919,15	
3.3.90.35	SERVICOS DE CONSULTORIA	898.167,85	
3.3.90.36	OUTROS SERVICOS DE TERCEIROS-PESSOA FISICA	449.798,76	
3.3.90.37	SERVICOS DE LIMPEZA,VIGIL.E OUTROS-PES.JURID	945.939,10	
3.3.90.39	OUTROS SERVICOS DE TERCEIROS-PESSOA JURIDICA	20.208.667,60	
3.3.90.47	OBRIGACOES TRIBUTARIAS E CONTRIBUTIVAS	856.064,71	
3.3.90.50	SERVICOS DE UTILIDADE PUBLICA	909.711,40	
3.3.90.93	INDENIZACOES E RESTITUICOES	51.278,17	
3.3.90.96	RESSARC.DE DESPESAS DE PESSOAL REQUISITADO	5.179.005,62	
<b>4.0.00.00</b>	<b>DESPESAS DE CAPITAL</b>		<b>26.354.558,99</b>
<b>4.4.00.00</b>	<b>INVESTIMENTOS</b>		<b>1.414.558,99</b>
4.4.90.00	<b>APLICACOES DIRETAS</b>	<b>1.414.558,99</b>	
4.4.90.52	EQUIPAMENTOS E MATERIAL PERMANENTE	1.414.558,99	
<b>4.5.00.00</b>	<b>INVERSOES FINANCEIRAS</b>		<b>24.940.000,00</b>
4.5.90.00	<b>APLICACOES DIRETAS</b>	<b>24.940.000,00</b>	
4.5.90.61	AQUISICAO DE IMOVEIS	24.940.000,00	
		<b>TOTAL</b>	<b>78.404.679,32</b>
		<b>TOTAL GERAL</b>	<b>65.343.742.111,25</b>

CONTADORIA GERAL DO ESTADO

RESUMO GERAL DA RECEITA  
CONSOLIDADOANEXO 2  
FOLHA 1

CÓDIGO DA RECEITA	ESPECIFICAÇÃO	ALÍNEAS E SUBALÍNEAS	RUBRICAS	FONTES	CATEGORIA ECONÔMICA
<b>1000.00.00</b>	<b>RECEITAS CORRENTES</b>				<b>197.405.160.958,91</b>
1100.00.00	RECEITA TRIBUTARIA			150.277.286.755,28	
1110.00.00	IMPOSTOS		144.002.501.913,50		
1112.00.00	IMPOSTOS SOBRE O PATRIMONIO E A RENDA	17.219.482.679,60			
1112.05.00	IMP. SOBRE A PROP.DE VEICULOS AUTOMOTORES	14.499.930.610,84			
1112.05.51	IPVA-PARTE DO ESTADO	5.658.809.096,08			
1112.05.52	IPVA-PARTE DOS MUNICIPIOS	7.073.511.370,09			
1112.05.54	IPVA-PARTE FUNDEB	1.414.702.274,02			
1112.05.61	IPVA-PPD-PARTE DO ESTADO	141.163.148,27			
1112.05.62	IPVA-PPD-PARTE DOS MUNICIPIOS	176.453.935,32			
1112.05.64	IPVA-PPD-PARTE FUNDEB	35.290.787,06			
1112.07.00	IMP. S/TRANSM.C.MORTIS E DOACAO BENS/DIREITOS	2.719.552.068,76			
1112.07.51	ITCMD-PARTE DO ESTADO	2.175.641.655,01			
1112.07.54	ITCMD-PARTE DO FUNDEB	543.910.413,75			
1113.00.00	IMPOSTOS SOBRE A PRODUCAO E A CIRCULACAO	126.783.019.233,90			
1113.02.00	IMP. S/OP.REL.CIRC.MERC.PREST. SERV.TRANSF.COM	126.783.019.233,90			
1113.02.02	ADIC.ICMS-FDO EST COMBATE POBREZA - ESTADO	519.651.756,33			
1113.02.51	ICMS-PARTE DO ESTADO	75.680.071.078,09			
1113.02.52	ICMS-PARTE DOS MUNICIPIOS	31.533.365.690,88			
1113.02.54	ICMS-PARTE FUNDEB	18.920.017.769,52			
1113.02.64	ADIC ICMS-FDO EST COMB POBREZA-FUNDEB	129.912.939,08			
1120.00.00	TAXAS		6.274.784.726,56		
1121.00.00	TAXAS PELO EXERCICIO DO PODER DE POLICIA	37.831.535,18			
1121.17.00	TX.FISCALIZACAO EM VIG.SANITARIA	2.866.694,28			
1121.17.01	TX.FISCALIZACAO-ATOS VIG. SANITARIA	2.866.694,28			
1121.21.00	TAXA DE CONTROLE E FISCALIZACAO AMBIENTAL	13.378.806,80			
1121.21.01	TAXA DE CONTROLE E FISCALIZACAO AMBIENTAL ES	13.378.806,80			
1121.26.00	TAXA DE PUBLICIDADE COMERCIAL	5.838,24			
1121.26.01	TAXA DE PUBLICIDADE COMERCIAL	5.838,24			
1121.36.00	TAXA APREENSAO, DEPOSITO/LIBERACAO DE ANIMAIS	17.874,91			
1121.36.01	TAXA APREENSAO, DEPOSITO/LIBERACAO DE ANIMAIS	17.874,91			
1121.37.00	TAXA DE REGULACAO DE SERV.DE GAS CANALIZADO	16.367.802,16			
1121.37.01	TAXA DE REGULACAO DE SERV.DE GAS CANALIZADO	16.367.802,16			
1121.99.00	OUTRAS TAXAS PELO EXERC.DO PODER DE POLICIA	5.194.518,79			
1121.99.01	TAXA DE FISCALIZACAO DE SERVS. DIVS-TABELA"B"	627,24			
1121.99.02	TAXA TCRF DOS PREST.SERV.DE SANEAM.BASICO	5.193.766,20			
1121.99.03	TX.LICENCA PESCA AMADORA	125,35			
1122.00.00	TAXAS PELA PRESTACAO DE SERVICOS	6.236.953.191,38			
1122.08.00	EMOLUMENTOS E CUSTAS JUDICIAIS	1.190.305.484,48			
1122.08.01	EMOL.E CUSTAS QUE CONST.RENDA DO ESTADO JUDI	714.067.266,88			
1122.08.02	REEMB.DESP.COND.OF.JUST..JUST. GRATUITA-JUDIC	119.028.816,40			
1122.08.03	TX.JUD.INCID.S/SERV.PUBL.DE NATUREZA FORENSE	357.209.401,20			
1122.29.00	EMOLUMENTOS E CUSTAS EXTRAJUDICIAIS	1.021.177.646,90			
1122.29.01	EMOLUM.E CUSTAS Q.CONST.RENDA EST.-EXTRAJUDI	162.100.743,03			
1122.29.02	TAXA CONTR.FUNDO ASSIST.JUDIC.-EXTRAJUDICIAI	651.637.803,96			
1122.29.03	REEMB.DESP.COND.OF.JUST.REF.	64.858.326,90			

RESUMO GERAL DA RECEITA  
CONSOLIDADOANEXO 2  
FOLHA 2

CÓDIGO DA RECEITA	ESPECIFICAÇÃO	ALÍNEAS E SUBALÍNEAS	RUBRICAS	FONTES	CATEGORIA ECONÔMICA
1122.29.05	JUST.GRAT.-EXTRA TAXA SOBRE EMOLUMENTOS NOTARIAIS AO FED-MP	142.580.773,01			
1122.99.00	OUTRAS TAXAS PELA PRESTACAO DE SERVICOS	4.025.470.060,00			
1122.99.01	TAXA PELA PRESTACAO DE SERVICOS DE TRANSITO	3.697.273.830,85			
1122.99.03	TAXA DE SERVICOS DIVERSOS - TABELA A	377.305,42			
1122.99.04	FUNDO INCENT.A SEG.PUBL.FISP-SEC. SEG.PUBL.	126.762.292,40			
1122.99.05	TXS.EMOL.DA JUNTA COM.-REG. COMERC.E AFINS	101.689.615,49			
1122.99.07	TAXA LIB.ACESSO SERVICOS ELETRON.(LEI 15.266	27.831.260,70			
1122.99.08	TAXAS DETRAN	24.006.336,43			
1122.99.09	TAXA DE SERV.NO AMBITO DA ADM. TRIBUTARIA	5.587.280,42			
1122.99.10	TX.SERV.SEG.PUBLICA	25.845.284,28			
1122.99.11	TX.SERV.AMBITO DO ARQUIVO PUBLICO DO ESTADO	102.477,73			
1122.99.12	TX.SERVICOS EM GERAL	697.473,34			
1122.99.13	TX. SEC. AGRICULTURA E ABASTECIMENTO	15.296.902,94			
1130.00.00	CONTRIBUCAO DE MELHORIA		115,22		
1130.00.00	ARRECADADA PELO ESTADO	115,22			
1130.99.00	OUTRAS CONTRIBUICOES DE MELHORIA	115,22			
1130.99.01	OUTRAS CONTRIBUICOES DE MELHORIA	115,22			
1200.00.00	RECEITAS DE CONTRIBUICOES			5.784.323.326,72	
1210.00.00	CONTRIBUICOES SOCIAIS		5.784.323.326,72		
1210.00.00	CONTRIBUICOES SOCIAIS	5.784.323.326,72			
1210.18.00	CONTRIB.S/REC.DE CONCURSOS DE PROGNOSTICOS	563.357,50			
1210.18.05	CONTRIB.S/ RECEITA DE LOTERIA INSTANTANEA	563.357,50			
1210.29.00	CONTRIB. P/ REG.PROPRIO DE PREV. SERV.PUBLIC	4.634.262.939,05			
1210.29.08	CONTRIBUCAO DE SERVIDOR - ATIVO MILITAR	560.215.088,93			
1210.29.10	CONTRIBUCAO DE SERVIDOR - INATIVO MILITAR	187.705.628,65			
1210.29.12	CONTRIBUICOES DE PENSIONISTA MILITAR	63.887.509,01			
1210.29.20	CONTR.PENSIONISTA P/REG.PROPR. PREV.- P.EXEC.	130.937.386,46			
1210.29.21	CONTR.PENSIONISTA P/REG.PROPR. PREV.- P.LEGIS	9.404.585,31			
1210.29.22	CONTR.PENSIONISTA P/REG.PROPR. PREV.- P.JUDIC	30.144.239,27			
1210.29.23	CONTR.PENSIONISTA P/REG.PROPR. PREV.- MIN.PUB	6.220.170,45			
1210.29.51	CONTRIB.SERV. ATIVO CIVIL-PODER LEGIS. SPPRE	62.280.248,55			
1210.29.52	CONTRIB.SERV.ATIVO CIVIL - PODER JUD.SPPREV	597.395.721,91			
1210.29.53	CONTRIB.SERV.ATIVO CIVIL- MIN. PUBLICO SPPREV	125.710.734,90			
1210.29.54	CONTRIB DE SERV ATIVO CIVIL-EXEC DIR-SPPREV	1.893.096.487,18			
1210.29.55	CONTRIB.SERV.ATIVO CIVIL-PODER EXE.IND.SPPRE	312.247.459,25			
1210.29.56	CONTRIB.SERV.ATIVO AFASTADO-SPPREV	3.217.310,39			
1210.29.57	CONTRIB.SERV.ATIVO CIVIL-DEFENS. PUBL-SPPREV	26.136.914,28			
1210.29.61	CONTRIB.SERV.INATIVO CIVIL - P. LEGIS.-SPPREV	37.127.874,12			
1210.29.62	CONTRIB.SERV.INATIVO CIVIL-PODER JUD.-SPPREV	123.456.726,84			
1210.29.63	CONTRIB.SERV.INATIVO CIVIL-MIN.	26.823.367,43			

RESUMO GERAL DA RECEITA  
CONSOLIDADOANEXO 2  
FOLHA 3

CÓDIGO DA RECEITA	ESPECIFICAÇÃO	ALÍNEAS E SUBALÍNEAS	RUBRICAS	FONTES	CATEGORIA ECONÔMICA
1210.29.64	PUBLICO SPPRE CONTRIB.SERV.INATIVO DO EXEC. DIRETA-SPPREV	222.578.309,68			
1210.29.65	CONTRIB.SERV.INATIVO DO EXEC. INDIRETA-SPPRE	154.738.131,25			
1210.29.66	CONTRIB.SERV.INATIVO CIVIL- DEFENS.PUBL.SPPRE	379.628,82			
1210.29.99	OUTRAS CONTRIBUICOES PREVIDENCIARIAS	60.559.416,37			
1210.99.00	OUTRAS CONTRIBUICOES SOCIAIS	1.149.497.030,17			
1210.99.01	CONTRIBUICOES FACULTATIVAS	1.720,78			
1210.99.02	CONTRIBUICOES FACULTATIVAS DOS AGREGADOS	102.294.252,01			
1210.99.03	CONTR.P/ASSIST.MEDICA, HOSPITALAR E ODONTOLOG	207.134.111,79			
1210.99.04	CONTRIBUICOES FACULTATIVAS - INATIVO	2.336.788,84			
1210.99.06	CONTRIBUICOES FACULTATIVAS - SERVIDORES CLT	3.662.252,82			
1210.99.07	CONTRIBUIC. FACULTAT. AGREGADOS-SERVID. CLT	2.195.763,88			
1210.99.11	CONTRIBUICOES OBRIGATORIAS	782.394.103,27			
1210.99.12	CONTRIB.SOBRE A COMPLEMEN.DE APOSENT.E PENSA	28.596.104,20			
1210.99.13	CONTRIB.DE SOLIDAR.AS STAS CASAS DE MISERICO	20.881.932,58			
1300.00.00	RECEITA PATRIMONIAL			8.252.041.173,94	
1310.00.00	RECEITAS IMOBILIARIAS		128.573.773,90		
1311.00.00	ALUGUEIS	102.439.185,39			
1311.99.00	OUTRAS RECEITAS DE ALUGUEIS	102.439.185,39			
1311.99.01	OUTRAS RECEITAS DE ALUGUEIS DO ESTADO	102.439.185,39			
1312.00.00	ARRENDAMENTOS	25.749.732,57			
1312.01.00	ARRENDAMENTOS	25.749.732,57			
1312.01.01	OUTROS ARRENDAMENTOS DO ESTADO	25.749.732,57			
1319.00.00	OUTRAS RECEITAS IMOBILIARIAS	384.855,94			
1319.01.00	OUTRAS RECEITAS IMOBILIARIAS	384.855,94			
1319.01.01	OUTRAS RECEITAS IMOBILIARIAS DO ESTADO	384.855,94			
1320.00.00	RECEITAS DE VALORES MOBILIARIOS		3.004.742.767,11		
1322.00.00	DIVIDENDOS	629.611.535,74			
1322.01.00	DIVIDENDOS	140.398.373,42			
1322.01.01	OUTROS DIVIDENDOS DO ESTADO	7.510.373,45			
1322.01.02	DIVIDENDOS DAS ACOES DA CESP	56.996.316,17			
1322.01.04	DIVIDENDOS DAS ACOES DA IMESP	58.609.311,96			
1322.01.05	DIVIDENDOS DAS ACOES DA COESP	347.385,21			
1322.01.09	DIVIDENDOS DAS ACOES DA CTEEP	3,85			
1322.01.12	DIVIDENDOS DAS ACOES DA DESEN. SP - AF-SP SA	16.934.982,78			
1322.02.00	JUROS DE CAPITAL PROPRIO	489.213.162,32			
1322.02.01	JUROS DE CAPITAL PROPRIO - SABESP	413.878.058,56			
1322.02.04	OUTROS JUROS DE CAPITAL PROPRIO	2,99			
1322.02.05	JUROS DE CAPITAL PROPRIO - COESP	5.339.668,83			
1322.02.06	JUROS DE CAPITAL PROPRIO - IMESP	19.083.450,40			
1322.02.07	JUROS DE CAPITAL PROPRIO - PRODESP	21.513.796,75			
1322.02.08	JUROS DE CAPITAL PROPRIO - CPP	11.208.271,62			
1322.02.11	JUROS DE CAPITAL PROPRIO - DESENVOLVE SP AFES	18.189.913,17			
1325.00.00	REMUNERACAO DE DEPOSITOS BANCARIOS	2.352.030.225,47			
1325.01.00	REC.DE REMUNER.DE DEP.BANC.- APLIC.FINANCEIR	2.352.030.225,47			
1325.01.01	FUNDO DE INVESTIMENTO FINANCEIRO - FIF - TES	2.056.682.581,65			
1325.01.03	REMUNERACAO DEP.BANC.REC. VINCULADOS-FUNDES	15.729.009,82			

RESUMO GERAL DA RECEITA  
CONSOLIDADOANEXO 2  
FOLHA 4

CÓDIGO DA RECEITA	ESPECIFICAÇÃO	ALÍNEAS E SUBALÍNEAS	RUBRICAS	FONTES	CATEGORIA ECONÔMICA
1325.01.05	REMUNERACAO DEP.BANC.REC. VINCULADOS-FUNDESP	45.857.290,18			
1325.01.06	OUTRAS APLICACOES FINANCEIRAS	104.617.177,13			
1325.01.07	REMUNERACAO DEP. BANC RECUR. VINC. FUNDEB	129.144.166,69			
1328.00.00	REMUNERACAO DOS INVESTIMENTOS DO RPPS	23.101.005,90			
1328.10.00	REMUNERACAO DOS INVESTIMENTOS	23.101.005,90			
1328.10.01	REMUNER.DOS INVEST.DO RPPS EM RENDA FIXA	23.101.005,90			
1330.00.00	RECEITA DE CONCESSOES E PERMISSOES		2.080.617.836,67		
1331.00.00	RECEITA DE CONCESSOES E PERMISSOES - SERVICO	68.529.057,43			
1331.01.00	RECEITA DE OUTORGA SERV. INFRAESTRUT.AEROPORT	64.346.341,14			
1331.01.06	RECEITA DE OUTORGA SERV. INFRAESTRUT.AEROPORT	64.346.341,14			
1331.03.00	REC.OUTORGA P/EXPLOR. SERV. ENERGIA ELETTRICA	4.182.716,29			
1331.03.01	DO ESTADO	4.182.716,29			
1339.00.00	OUTRAS RECEITAS DE CONCESSOES E PERMISSOES	2.012.088.779,24			
1339.01.00	OUTRAS RECEITAS DE CONCESSOES E PERMISSOES	2.012.088.779,24			
1339.01.01	DO ESTADO	122.476.107,32			
1339.01.02	RECOLHIMENTO DE ONUS FIXO - DER	1.889.612.671,92			
1390.00.00	OUTRAS RECEITAS PATRIMONIAIS		3.038.106.796,26		
1390.00.00	OUTRAS RECEITAS PATRIMONIAIS	3.038.106.796,26			
1390.99.00	OUTRAS RECEITAS PATRIMONIAIS	3.038.106.796,26			
1390.99.01	OUTRAS RECEITAS PATRIMONIAIS	3.038.106.796,26			
1400.00.00	RECEITA AGROPECUARIA			19.592.203,54	
1410.00.00	RECEITA DA PRODUCAO VEGETAL		16.548.956,91		
1410.00.00	RECEITA DA PRODUCAO VEGETAL	16.548.956,91			
1410.01.00	RECEITA DA PRODUCAO VEGETAL	16.548.956,91			
1410.01.01	RECEITAS DA PRODUCAO VEGETAL DO ESTADO	16.548.956,91			
1420.00.00	RECEITA DA PRODUCAO ANIMAL E DERIVADOS		2.577.185,47		
1420.00.00	RECEITA DA PRODUCAO ANIMAL E DERIVADOS	2.577.185,47			
1420.01.00	RECEITA DA PRODUCAO ANIMAL E DERIVADOS	2.577.185,47			
1420.01.01	REC.DA PRODUCAO ANIMAL E DERIVADOS DO ESTADO	2.577.185,47			
1490.00.00	OUTRAS RECEITAS AGROPECUARIAS		466.061,16		
1490.00.00	OUTRAS RECEITAS AGROPECUARIAS	466.061,16			
1490.01.00	OUTRAS RECEITAS AGROPECUARIAS	466.061,16			
1490.01.01	OUTRAS RECEITAS AGROPECUARIAS DO ESTADO	466.061,16			
1500.00.00	RECEITA INDUSTRIAL			189.992.772,42	
1520.00.00	RECEITA DA INDUSTRIA DE TRANSFORMACAO		189.992.772,42		
1520.00.00	RECEITA DA INDUSTRIA DE TRANSFORMACAO	189.992.772,42			
1520.29.00	RECEITA DA INDUSTRIA EDITORIAL E GRAFICA	1.773.225,06			
1520.29.01	RECEITAS: IND. EDITORIAL E GRAFICA DO ESTADO	1.773.225,06			
1520.99.00	OUTRAS REC.DA IND.DE TRANSFORMACAO	188.219.547,36			
1520.99.01	OUTRAS RECEITAS:Industr. TRANSFORM. DO ESTAD	188.219.547,36			
1600.00.00	RECEITA DE SERVICOS		3.216.012.983,67		
1600.00.00	RECEITA DE SERVICOS	3.216.012.983,67			
1600.00.00	RECEITA DE SERVICOS			3.216.012.983,67	
1600.01.00	SERVICOS COMERCIAIS	38.539.008,81			
1600.01.99	OUTROS SERVICOS COMERCIAIS	38.539.008,81			
1600.02.00	SERVICOS FINANCEIROS	3.740.865,02			
1600.02.01	SERVICOS DE JUROS DE	3.285.920,39			

**RESUMO GERAL DA RECEITA  
CONSOLIDADO**

**ANEXO 2  
FOLHA 5**

<b>CÓDIGO DA RECEITA</b>	<b>ESPECIFICAÇÃO</b>	<b>ALÍNEAS E SUBALÍNEAS</b>	<b>RUBRICAS</b>	<b>FONTES</b>	<b>CATEGORIA ECONÔMICA</b>
	EMPRESTIMOS				
1600.02.03	SERVICOS FINANCEIROS DO FCVS	454.944,63			
1600.03.00	SERVICOS DE TRANSPORTE	1.252.793.409,59			
1600.03.01	SERVICOS DE TRANSPORTE RODOVIARIO	45.947.013,12			
1600.03.02	SERVICOS DE TRANSPORTE FERROVIARIO	1.204.349.914,56			
1600.03.03	SERVICOS DE TRANSPORTE HIDROVIARIO	2.496.481,91			
1600.05.00	SERVICOS DE SAUDE	473.500.588,75			
1600.05.01	SERVICOS HOSPITALARES	3.903.420,11			
1600.05.02	SERV.REGIST.ANAL/CONTR.PROD.SUJ. A NOR.VIG.SA	341.066,17			
1600.05.99	OUTROS SERVICOS DE SAUDE	469.256.102,47			
1600.11.00	SERVICOS DE METROLOGIA E CERTIFICACAO	2.087.404,61			
1600.11.99	OUTROS SERVICOS DE METROLOGIA E CERTIFICACAO	2.087.404,61			
1600.13.00	SERVICOS ADMINISTRATIVOS	4.883.332,49			
1600.13.01	SERVICOS DE INSCRICAO EM CONCURSOS PUBLICOS	1.075,49			
1600.13.02	SERVICOS DE VENDA DE EDITAIS	490.440,00			
1600.13.07	SERV.DE FOTOCOPIAS E/OU COPIAS HELIOGRAFICAS	3.983.344,26			
1600.13.99	OUTROS SERVICOS ADMINISTRATIVOS	408.472,74			
1600.16.00	SERVICOS EDUCACIONAIS	20.626.051,53			
1600.16.01	RECEITA DE SERVICOS EDUCACIONAIS DO ESTADO	20.626.051,53			
1600.17.00	SERVICOS AGROPECUARIOS	2.366.605,58			
1600.17.01	RECEITAS DE SERVICOS AGROPECUARIOS DO ESTADO	2.366.605,58			
1600.19.00	SERVICOS RECREATIVOS E CULTURAIS	2.330.290,56			
1600.19.01	REC: SERVICOS RECREATIVOS/CULTURAIS DO ESTAD	2.330.290,56			
1600.20.00	SERVICOS CONSUL,ASSIST.TEC.E ANALISE PROJETO	28.750,89			
1600.20.02	APLICACOES VINC A ATIV PESQUISA/DESENV.	28.750,89			
1600.22.00	SERVICOS DE ESTUDOS E PESQUISAS	6.210.025,41			
1600.22.01	SERVICOS DE ESTUDOS E PESQUISAS DO ESTADO	6.210.025,41			
1600.26.00	SERVICOS DE FORNECIMENTO DE AGUA	103.387.781,62			
1600.26.01	FIN.ACOES C/REC.COBR.P/USO DA AGUA	103.387.781,62			
1600.99.00	OUTROS SERVICOS	1.305.518.868,81			
1600.99.01	OUTROS SERVICOS DO ESTADO	1.069.195.987,61			
1600.99.03	CONVENIO UNIAO E GOV.SP-MULTAS TRANS.ROD.FED	29.074,34			
1600.99.04	LICENCA DE INSTALACAO E FUNCIONAMENTO	140.090.887,00			
1600.99.07	SERV DECORRENTES COMPENSACAO AMBIENTAL-CETEB	6.244.362,00			
1600.99.08	PROG.COMB.COMERCIO AMBUL. IRREG. ILEGAL S.P.	45.549.005,25			
1600.99.09	SERVICO PUBLICO JUDICIARIO - EXTRAJUDICIAIS	26.205.055,16			
1600.99.10	PROG.ATUACAO OPERAC.ATEND.PRE-HOSP-(SAMU-192	2.253.515,75			
1600.99.11	SERV.ADM/MANUT PATIOS RECOLHIM VEICULOS-DER	15.950.981,70			
1700.00.00	TRANSFERENCIAS CORRENTES			19.622.482.506,61	
1720.00.00	TRANSFERENCIAS INTERGOVERNAMENTAIS		19.056.789.732,71		
1721.00.00	TRANSFERENCIAS DA UNIAO	19.055.861.646,18			
1721.01.00	PARTICIPACAO NA RECEITA DA UNIAO	9.458.667.248,32			
1721.01.04	TRANSF.DO IMPOSTO SOBRE A RENDA RET.NA FONTE	7.378.906.703,98			
1721.01.13	CTA-PTE CONTR.INTERV.DOMINIO	224.908.676,17			



**RESUMO GERAL DA RECEITA  
CONSOLIDADO**

**ANEXO 2  
FOLHA 6**

<b>CÓDIGO DA RECEITA</b>	<b>ESPECIFICAÇÃO</b>	<b>ALÍNEAS E SUBALÍNEAS</b>	<b>RUBRICAS</b>	<b>FONTES</b>	<b>CATEGORIA ECONÔMICA</b>
1721.01.32	ECONOMICO - CID CTA-PTE IMP.OP.CRED.CAMB.SEG.TIT. VAL.MOB.OUR	23.087,34			
1721.01.51	FPE:COTA-PARTE FUNDO PARTICIPACAO DOS ESTADO	668.024.503,60			
1721.01.54	COTA PTE DO FDO DE PARTIC DOS EST-PTE FUNDEB	167.006.125,90			
1721.01.61	COTA PARTE DO IPI - PARTE DO ESTADO	567.207.364,85			
1721.01.62	COTA-PARTE DO IPI - PARTE DOS MUNICIPIOS	236.336.401,98			
1721.01.64	COTA PARTE DO IPI - PARTE DO FUNDEB	141.801.841,05			
1721.01.72	COTA PARTE DA CIDE - PARTE DOS MUNICIPIOS	74.452.543,45			
1721.22.00	TRANSF.COMPENS.FINANC. P/EXPLORACAO REC.NATUR	1.458.255.128,32			
1721.22.11	COTA-PTE: COMPENS.FINAN. DE RECURSOS HIDRICO	75.316.391,01			
1721.22.20	COTA-PTE: COMPENS.FINANC. REC. MINERAIS - CFE	13.196.355,92			
1721.22.30	COTA-PTE ROYALTIES: COMP.FINANC. PROD.PETROLE	512.197.139,16			
1721.22.50	COTA PTE.ROYALTIES PART. ESPECIAL-LEI 9478/97	857.545.242,23			
1721.33.00	TRANSF.DE RECURS.DO SUS- REPASSE FUNDO A FUND	4.844.922.644,28			
1721.33.02	TRANSF.DE REC.SUS-REPASSE FUNDO A FUNDO	1.797.762.541,15			
1721.33.03	TRANSF.REC.SUS-REPASSE FUNDO- FUNDO-GEST.MUNI	3.047.160.103,13			
1721.34.00	TRANSF.REC.DO FUND.NAC.ASSIT. SOCIAL-FNAS	2.015.668,09			
1721.34.01	TRANSF.REC.DO FDO.NAC.ASSIST. SOCIAL-FNAS/FEA	2.015.668,09			
1721.35.00	TRANSF.REC.DO FDO.NAC DO DESENV.DA EDUC.FNDE	2.783.279.596,03			
1721.35.01	TRANSFERENCIA DO SALARIO EDUCACAO - 2/3	2.396.640.371,87			
1721.35.02	TRANSF.DIRETAS DO FNDE REF.AO PDDE	134.918.772,00			
1721.35.03	TRANSF.DIR.DO FNDE: PROG.NAC. ALIM.ESC. - PNA	218.312.263,24			
1721.35.99	OUTRAS TRANSF.DIRET.DO FDO NAC. DES.EDUC. FND	33.408.188,92			
1721.36.00	TRANSF.FINANC. DO ICMS - DESONERACAO LC 87/9	455.448.825,00			
1721.36.51	TRANSF.FINANC.ICMS- DESONERACAO-LC 87/96	364.359.060,00			
1721.36.54	TRANSF.FINANC.ICMS-DESONERACAO - PARTE FUNDE	91.089.765,00			
1721.38.00	TRANSF. ADVINDAS EMENDAS PARLAM.INDIVIDUAIS	400.000,00			
1721.38.01	TRANSF. ADVINDAS EMENDAS PARLAM.INDIVIDUAIS	400.000,00			
1721.99.00	OUTRAS TRANSFERENCIAS DA UNIAO	52.872.536,14			
1721.99.02	DEMAIS TRANSFERENCIAS DA UNIAO	52.872.536,14			
1722.00.00	TRANSFERENCIAS DOS ESTADOS	27.795,98			
1722.99.00	OUTRAS TRANSFERENCIAS DOS ESTADOS	27.795,98			
1722.99.02	DEMAIS TRANSFERENCIAS DOS ESTADOS	27.795,98			
1723.00.00	TRANSFERENCIAS DOS MUNICIPIOS	900.290,55			
1723.99.00	OUTRAS TRANSFERENCIAS DOS MUNICIPIOS	900.290,55			
1723.99.99	OUTRAS TRANSFERENCIAS DOS MUNICIPIOS	900.290,55			
1730.00.00	TRANSFERENCIAS DE INSTITUICOES PRIVADAS		19.444.936,86		
1730.00.00	TRANSFERENCIAS DE INSTITUICOES PRIVADAS	19.444.936,86			
1730.01.00	DOACOES DE INSTITUICOES	19.444.936,86			

RESUMO GERAL DA RECEITA  
CONSOLIDADOANEXO 2  
FOLHA 7

CÓDIGO DA RECEITA	ESPECIFICAÇÃO	ALÍNEAS E SUBALÍNEAS	RUBRICAS	FONTES	CATEGORIA ECONÔMICA
	DIVERSAS				
1730.01.01	DOACOES DE INSTITUICOES DIVERSAS AO ESTADO	19.444.936,86			
1740.00.00	TRANSFERENCIAS DO EXTERIOR		1.866.800,98		
1740.00.00	DOACOES DO EXTERIOR	1.866.800,98			
1740.02.00	OUTRAS TRANSFERENCIAS DO EXTERIOR	1.866.800,98			
1740.02.01	OUTRAS TRANSFERENCIAS DO EXTERIOR	1.866.800,98			
1750.00.00	TRANSFERENCIAS DE PESSOAS		7.075,00		
1750.00.00	TRANSFERENCIAS DE PESSOAS	7.075,00			
1750.01.00	DOACOES DE PESSOAS FISICAS	7.075,00			
1750.01.01	DOACOES DE PESSOAS FISICAS	7.075,00			
1760.00.00	TRANSFERENCIAS DE CONVENIOS		544.373.961,06		
1761.00.00	TRANSF.DE CONVENIOS DA UNIAO E SUAS ENTIDADE	400.233.197,29			
1761.01.00	TRANSF.CONVENIOS DA UNIAO P/ SIST.UNICO SAUD	3.193,61			
1761.01.01	TRANSFERENCIA DE CONVENIOS DA UNIAO P/O SUS	3.193,61			
1761.02.00	TRANSF.CONV.DA UNIAO DESTINADAS PROG.EDUCACA	425.947,66			
1761.02.01	CONVENIO(MEC-SE)-FUNDESP-SECRET.DA EDUCACAO	425.947,66			
1761.99.00	OUTRAS TRANSFERENCIAS DE CONVENIOS DA UNIAO	399.804.056,02			
1761.99.01	OUTRAS TRANSFERENCIAS DE CONVENIOS DA UNIAO	399.804.056,02			
1762.00.00	TRANSF.CONVENIOS DO ESTADO E SUAS ENTIDADES	818.968,40			
1762.02.00	TRANSFERENCIAS CONVENIO DOS ESTADOS	818.968,40			
1762.02.01	TRANSFERENCIAS A PROGRAMAS DE EDUCACAO	818.968,40			
1764.00.00	TRANSF.CONVENIOS DE INSTITUICOES PRIVADAS	143.321.795,37			
1764.01.00	TRANSF.DE CONVENIOS DE INSTITUICOES PRIVADAS	143.321.795,37			
1764.01.01	TRANSF. DE CONVENIOS DE INSTITUICOES PRIVADA	143.321.795,37			
1900.00.00	OUTRAS RECEITAS CORRENTES			10.043.429.236,73	
1910.00.00	MULTAS E JUROS DE MORA		3.489.952.373,00		
1911.00.00	MULTAS E JUROS DE MORA DOS TRIBUTOS	1.761.753.708,25			
1911.20.00	MULTAS E JUROS DE MORA DO ITCMD	210.725.309,41			
1911.20.51	MULTAS E JUROS DE MORA DO ITCMD-ESTADO	168.580.247,53			
1911.20.54	MULTAS E JUROS DE MORA DO ITCMD-FUNDEB	42.145.061,88			
1911.41.00	MULTAS E JUROS DE MORA DO IPVA	40.260,23			
1911.41.51	MULTAS E JUROS DE MORA DO IPVA - ESTADO	16.104,09			
1911.41.52	MULTAS E JUROS DE MORA DO IPVA - MUNICIPIOS	20.130,11			
1911.41.54	MULTAS E JUROS DE MORA DO IPVA - FUNDEB	4.026,03			
1911.42.00	MULTAS E JUROS DE MORA DO ICMS	1.550.988.098,61			
1911.42.41	MULTAS/JRS ADIC ICMS-FECOEP-EST	343.830,73			
1911.42.44	MULTAS/JRS ADIC ICMS-FECOEP-FUNDEB	85.957,68			
1911.42.51	MULTAS E JUROS DE MORA DO ICMS - ESTADO	254.283.028,37			
1911.42.52	MULTAS E JUROS DE MORA DO ICMS - MUNICIPIOS	105.951.261,82			
1911.42.54	MULTAS E JUROS DE MORA DO ICMS - FUNDEB	63.570.757,09			
1911.42.61	MULTAS E JUROS MORA S/PPI-ICM/ICMS-PTE ESTAD	38.433.607,10			
1911.42.62	MULTAS E JUROS DE MORA S/PPI-ICM/ICMS PTE MU	16.014.002,95			
1911.42.64	MULTAS/JUROS MORA S/PPI-	9.608.401,77			

**RESUMO GERAL DA RECEITA  
CONSOLIDADO**

**ANEXO 2  
FOLHA 8**

<b>CÓDIGO DA RECEITA</b>	<b>ESPECIFICAÇÃO</b>	<b>ALÍNEAS E SUBALÍNEAS</b>	<b>RUBRICAS</b>	<b>FONTES</b>	<b>CATEGORIA ECONÔMICA</b>
1911.42.71	ICM/ICMS-PTE FUNDEB MULTAS E JUROS S/PEP DO ICM/ICMS PTE ESTADO	118.374.478,53			
1911.42.72	MULTAS E JUROS S/PEP DO ICM/ICMS PTE MUNICIP	49.322.699,39			
1911.42.74	MULTAS E JUROS S/PEP DO ICM/ICMS PTE FUNDEB.	29.593.619,63			
1911.42.81	MULTA/JRS S/PEP ICM/ICMS-DEC 61.625/15-PTE E	519.243.872,13			
1911.42.82	MULTA/JRS S/PEP ICM/ICMS-DEC61625/2015-PTE M	216.351.613,39			
1911.42.84	MULTA/JR S/PEP ICM/ICMS-DEC61.625/15-P.FUNDE	129.810.968,03			
1911.99.00	MULTAS E JUROS DE MORA DE OUTROS TRIBUTOS	40,00			
1911.99.01	MULTAS E JUROS DE MORA DE OUTROS TRIBUTOS	40,00			
1912.00.00	MULTAS E JUROS DE MORA DAS CONTRIBUIÇOES	4.240,78			
1912.29.00	MULTA E JRS MORA DA CONTRIB. DO SERV. P/ RPP	3.730,83			
1912.29.02	MULTAS/JRS MORA DA CONTR. D/SERV.P/RPPS-SPPRE	3.730,83			
1912.33.00	MULTAS/JUROS S/CONTR. CONCURSOS DE PROGNOSTIC	509,95			
1912.33.04	MULTAS/JUROS MORA CONTRIB REC LOT. DE NUMERO	509,95			
1913.00.00	MULTAS E JRS.MORA DA DIV.ATIVA DOS TRIBUTOS	317.803.007,70			
1913.14.00	MULTAS E JUROS DE MORA DA DIVIDA ATIVA-IPVA	23.491.483,43			
1913.14.51	JUROS DE MORA S/IPVA INSC.-PTE DO ESTADO	9.343,68			
1913.14.52	JUROS DE MORA S/IPVA INSC.-PTE DOS MUNICIPIO	11.679,60			
1913.14.54	JUROS DE MORA S/IPVA INSC.-PTE DO FUNDEB	2.335,92			
1913.14.61	MULTAS JUROS MORA DIV.ATIVA IPVA PPD P.ESTAD	9.387.249,68			
1913.14.62	MULTAS JUROS MORA DIV.ATIVA IPVA PPD P.MUNIC	11.734.062,12			
1913.14.64	MULTAS JUROS MORA DIV.ATIVA IPVA PPD FUNDEB	2.346.812,43			
1913.15.00	MULTAS E JUROS DE MORA: DIVIDA ATIVA DO ICMS	264.004.730,85			
1913.15.51	JUROS DE MORA SOBRE ICMS INSCRITO: PTE ESTAD	158.402.838,51			
1913.15.52	JUROS DE MORA S/ICMS INSCRITO: PTE MUNICIPIO	66.001.182,71			
1913.15.54	JUROS DE MORA S/ICMS INSC: FUNDEB	39.600.709,63			
1913.16.00	MULTAS/JURS/MORA DIV.ATIVA CUSTAS JUDICIAIS	1.984.756,13			
1913.16.01	MULTAS/JURS/MORA DIV.ATIVA CUSTAS JUDICIAIS	1.681.256,19			
1913.16.02	MULTAS/JRS MORA DA DIV.ATIVA CUSTAS JUD.PP	303.499,94			
1913.20.00	MULTAS E JUROS DE MORA: DIVIDA ATIVA DO ITCM	28.315.912,49			
1913.20.51	JUROS DE MORA S/ITCMD INSC.PTE. DO ESTADO	7.180.475,91			
1913.20.54	JUROS DE MORA S/ITCMD INSC.PTE. DO FUNDEB	1.795.118,98			
1913.20.61	MULTAS/JRS MORA DA Div.ATIVA ITCMD-PPD-ESTA	15.472.254,08			
1913.20.64	MULTAS/JRS MORA DA Div.ATIVA ITCMD-PPD-FUNDE	3.868.063,52			
1913.99.00	MULTAS/JURS.MORA DIVIDA ATIVA OUTROS TRIBUTOS	6.124,80			
1913.99.01	EMOLUMENTOS E CUSTAS EXTRAS JUDICIAIS	6.124,80			
1914.00.00	MULTA/JUROS MORA DA DIV.ATIVA	2.229,64			

**RESUMO GERAL DA RECEITA  
CONSOLIDADO**

**ANEXO 2  
FOLHA 9**

<b>CÓDIGO DA RECEITA</b>	<b>ESPECIFICAÇÃO</b>	<b>ALÍNEAS E SUBALÍNEAS</b>	<b>RUBRICAS</b>	<b>FONTES</b>	<b>CATEGORIA ECONÔMICA</b>
1914.04.00	DAS CONTRIBUIC MULTAS/JUROS MORA DIV.ATIVA CONTR.PREV.P/RGP	2.229,64			
1914.04.15	MULT/JRS MORA DIV.ATIV.CONTR. PREV.ORG.P.PUBL	2.229,64			
1915.00.00	MULTA/JUROS DE MORA: DIVIDA ATIVA OUTRAS REC	21.312.407,46			
1915.99.00	OUTRAS MULTAS/JUROS MORA: DIV. ATIVA OUTR.REC	21.312.407,46			
1915.99.01	OUT.MUL.JUR.MORA DIV.ATIV.OUT. REC.PRINCIPAL	3.839.939,51			
1915.99.02	OUT.MULTAS/JRS MORA DiV.ATIVA NAO TRIB-PPD	17.223.133,00			
1915.99.05	OUT.MULTAS/JRS MORA DiV.AT N. TRIB-PPD-I/REST	249.334,95			
1919.00.00	MULTAS DE OUTRAS ORIGENS	1.389.076.779,17			
1919.32.00	MULTA DECORR.DE SENTENCA PENAL CONDENATORIA	10.293.980,52			
1919.32.01	MULTA DECORR.DE SENTENCA PENAL CONDENATORIA	10.293.980,52			
1919.35.00	MULTAS POR DANOS AO MEIO AMBIENTE	50.702.107,64			
1919.35.01	MULTAS DA CETESB-FUMACA PRETA	21.599.860,47			
1919.35.03	MULTAS POR DANOS AO MEIO AMBIENTE	5.882.051,17			
1919.35.04	MULTAS DA CETESB-CONTROLE DAS INDUSTRIAS	23.220.196,00			
1919.50.00	MULTAS POR AUTO DE INFRACAO	1.327.296.826,66			
1919.50.01	MULTAS POR INFRACAO DO REG.-DIV. DEP.DO ESTAD	45.537.606,99			
1919.50.02	MULTAS P/ INFRACAO DO REGULAMENTO DE TRANSIT	296.901.510,22			
1919.50.03	FDO.NAC.SEG.EDUC.TRANS.-FUNSET- 5% MULT.TRANS	17.125.608,88			
1919.50.04	MULTAS P/INFRACAO LEG.TRANS.- MUNIC.CONVENIAD	5.059.367,75			
1919.50.05	FDO NAC.SEG.ED.TRANS-FUNSET-5% MUN.CONVENIAD	266.115,94			
1919.50.06	MULTAS P/FALTA REG.TRANSF. VEICULO-M.AVERBACA	11.035,76			
1919.50.07	MULTAS P/INFR.REGUL-MULT.EM ESTR.RODAGEM-DER	727.334.968,87			
1919.50.08	FDO NAC.SEG.EDUC.TRANS.- FUNSET - 5% - DER	48.745.467,65			
1919.50.11	MULTAS P/INFR.REG.MUN.CONV.-DEF. CONS.- PROCO	5.798,01			
1919.50.12	MULTAS P/INFR.REG.MUN.CONV-PTE MUNICIP-PROCO	8.159,07			
1919.50.13	MULTAS P/INFR.REG.MUNIC.NAO CONVEN. - PROCON	1.002,80			
1919.50.14	MULTAS P/INFR.DO REGULAMENTO - RENAINF	19.649.573,97			
1919.50.15	MULTAS P/INFR.LEGISLACAO SECRET. TRANSP.METRO	2.574.633,35			
1919.50.51	MULTAS P/INFR.REG.ICMS - PARTE DO ESTADO	98.445.586,44			
1919.50.52	MULTAS P/INFR.REG.ICMS - PARTE DOS MUNICIPIO	41.018.994,35			
1919.50.54	MULTAS P/INFR.REG.ICMS - PARTE DO FUNDEB	24.611.396,61			
1919.99.00	OUTRAS MULTAS	783.864,35			
1919.99.01	OUT MULTAS-MULT PROCESSUAIS NOVO CPC-FED TJ	783.864,35			
1920.00.00	INDENIZACOES E RESTITUICOES		1.111.340.208,69		
1921.00.00	INDENIZACOES	299.273,54			
1921.99.00	OUTRAS INDENIZACOES	299.273,54			
1921.99.01	OUTRAS INDENIZACOES	299.273,54			
1922.00.00	RESTITUICOES	1.111.040.935,15			
1922.10.00	COMPENSACOES FINAN.ENTRE REG. GERAL E OS RPP	450.675.717,74			
1922.10.01	COMP.FINAN.ENTRE REG.GERAL/REG. PROP.PREV.SER	450.675.717,74			

RESUMO GERAL DA RECEITA  
CONSOLIDADOANEXO 2  
FOLHA 10

CÓDIGO DA RECEITA	ESPECIFICAÇÃO	ALÍNEAS E SUBALÍNEAS	RUBRICAS	FONTES	CATEGORIA ECONÔMICA
1922.99.00	OUTRAS RESTITUICOES	660.365.217,41			
1922.99.01	RESTITUICOES DE JUROS INCLUSOS DE LFTP	420.564,06			
1922.99.02	DEMAIS RESTITUICOES DO ESTADO	357.617.346,74			
1922.99.04	VALE TRANSPORTE	10.263.792,73			
1922.99.05	ASSISTENCIA MEDICA	71.923.837,36			
1922.99.06	ASSISTENCIA ODONTOLOGICA	529.300,98			
1922.99.07	CESTA BASICA	430.393,75			
1922.99.09	VALE REFEICAO	1.218.516,97			
1922.99.10	REEMBOLSO DE SALARIOS:PROF.EST. PREST.SERV.MU	171.105.779,94			
1922.99.11	REEMBOLSO SALARIOS-SERV.QAE PRES.SERV.MUN.CO	5.548.797,62			
1922.99.12	RESSARCIMENTO CUSTOS SISTEMA MULTA RENAINF	13.502.359,50			
1922.99.13	RESTITUICAO DE CUSTOS OPER.DAS CONSIGNATARIA	27.804.527,76			
1930.00.00	RECEITA DA DIVIDA ATIVA		1.457.230.050,97		
1931.00.00	RECEITA DA DIVIDA ATIVA TRIBUTARIA	1.315.611.782,84			
1931.07.00	RECEITA DA DIVIDA ATIVA DE CUSTAS JUDICIAIS	4.905.426,23			
1931.07.01	RECEITA DA DIVIDA ATIVA DE CUSTAS JUDICIAIS	3.995.748,43			
1931.07.02	RECEITA DIVIDA ATIVA DE CUSTAS JUDICIAIS PPD	909.677,80			
1931.14.00	RECEITA DA DIVIDA ATIVA DO IPVA	798.098.651,86			
1931.14.51	IPVA EM ATRASO - PARTE DO ESTADO	308.546.615,50			
1931.14.52	IPVA EM ATRASO - PARTE DOS MUNICIPIOS	385.683.269,37			
1931.14.54	IPVA EM ATRASO - PARTE DO FUNDEB	77.136.653,87			
1931.14.61	IPVA EM ATRASO - PPD PARTE DO ESTADO	10.692.845,25			
1931.14.62	IPVA EM ATRASO - PPD - PARTE DOS MUNICIPIOS	13.366.056,56			
1931.14.64	IPVA EM ATRASO - PPD -PARTE DO FUNDEB	2.673.211,31			
1931.15.00	RECEITA DA DIVIDA ATIVA DO ICMS	478.756.004,15			
1931.15.51	ICMS EM ATRASO - PARTE DO ESTADO	273.765.033,74			
1931.15.52	ICMS EM ATRASO - PARTE DOS MUNICIPIOS	114.068.764,06			
1931.15.54	ICMS EM ATRASO - P.DO FUNDEB	68.441.258,43			
1931.15.61	ICMS INSCRITO-ACRESC.FINANC.: PARTE ESTADO	13.488.568,75			
1931.15.62	ICMS INSCRITO-ACRESC.FINANC.- PARTE MUNICIPIO	5.620.236,98			
1931.15.64	ICMS INSCRITO-ACRESC.FINANC.:P DO FUNDEB	3.372.142,19			
1931.20.00	RECEITA DA DIVIDA ATIVA DO ITCMD	33.848.175,87			
1931.20.51	REC.DIV.ATIV.ITCMD -PARTE DO ESTADO	5.150.203,06			
1931.20.54	REC.DIV.ATIV.ITCMD -PARTE DO FUNDEB	1.287.550,77			
1931.20.61	ACRES.FINANC.PARCEL-ITCMD (INSCRITO)ESTADO	12.752,65			
1931.20.64	ACRES.FINANC.PARCEL-ITCMD (INSCRITO)-FUNDEB	3.188,16			
1931.20.71	RECEITA DIVIDA ATIVA ITCMD-PPD- PARTE ESTADO	21.915.584,98			
1931.20.74	RECEITA DIVIDA ATIVA ITCMD-PPD- PARTE FUNDEB	5.478.896,25			
1931.99.00	RECEITA DA DIVIDA ATIVA DE OUTROS TRIBUTOS	3.524,73			
1931.99.03	EMOLUMENTOS E CUSTAS EXTRAJUDICIAIS	3.524,73			
1932.00.00	RECEITA DA DIVIDA ATIVA NAO TRIBUTARIA	141.618.268,13			
1932.01.00	REC.DIV.ATIVA DA CONTRIBUICAO PREVIDENCIARIA	153.502,51			
1932.01.15	CONTR.SERV.ATIVO AFASTADO_DOS ORGAOS PUBLICO	25.351,70			
1932.01.99	REC.DIV.ATIVA DE OUTRAS CONTR.	128.150,81			

RESUMO GERAL DA RECEITA  
CONSOLIDADOANEXO 2  
FOLHA 11

CÓDIGO DA RECEITA	ESPECIFICAÇÃO	ALÍNEAS E SUBALÍNEAS	RUBRICAS	FONTES	CATEGORIA ECONÔMICA
1932.99.00	PREVIDENCIARIA REC.DA DIVIDA ATIVA NAO-TRIBUT. DE OUTR.REC.	141.464.765,62			
1932.99.01	REC.DIV.ATIV.NTRIB.OUT.REC.-PRINCIPAL	54.687.297,42			
1932.99.04	MUNICIPIOS NAO CONVENIADOS	26.192.824,58			
1932.99.06	REC.DIVIDA ATIV.N.TRIB.OUTRAS REC. PRINCIP.PP	59.925.855,67			
1932.99.09	REC.DIV.ATIV.N.TRIB.OUT.REC-PPD-IND.E REST.	658.787,95			
1990.00.00	RECEITAS CORRENTES DIVERSAS		3.984.906.604,07		
1990.00.00	RECEITAS DIVERSAS	3.984.906.604,07			
1990.01.00	PROGRAMA DE PARCELAMENTO INCENTIVADO DO ICMS	1.313.374.529,44			
1990.01.51	PROG.PARC.INCENT.DO ICM/ICMS-PPI-PTE ESTADO	40.598.142,21			
1990.01.52	PROG.PARC.INCENT.DO ICM/ICMS-PPI-PTE MUNICIP	16.915.892,59			
1990.01.54	PROG.PARC.INCENT.DO ICM/ICMS-PPI-PTE FUNDEB	10.149.535,55			
1990.01.61	PROG.ESPECI.PARC.DO ICM/ICMS-PEP-PTE ESTADO	158.485.038,24			
1990.01.62	PROG.ESPECI.PARC.DO ICM/ICMS-PEP-PTE DOS MUN	66.035.432,60			
1990.01.64	PROG.ESPECI.PARC.DO ICM/ICMS-PEP-PTE FUNDEB	39.621.259,56			
1990.01.71	PROG.ESP.PAR.ICM/ICMS-PEP-DEC. 61625/15-PTE E	588.941.537,22			
1990.01.72	PROG.ESP.PAR.ICM/ICMS-PEP-DEC 61625/15-PTE M	245.392.307,17			
1990.01.74	PROG.ESP.PAR.ICM/ICMS-PEP-DEC61625/15-PFUNDE	147.235.384,30			
1990.02.00	RECEITA DE ONUS DE SUCUMBENCIA ACOES JUDS.	66.160.351,54			
1990.02.01	RECEITA DE HONORARIOS DE ADVOGADOS	66.160.351,54			
1990.08.00	DEMAIS RECEITAS PARA O DESENV DO DESPORTO	4.518.545,29			
1990.08.01	COORDENADORIA DE ESPORTE E LAZER - SELT	4.518.545,29			
1990.96.00	RECEITA DE VARIACAO CAMBIAL	7.861.124,14			
1990.96.01	RECEITA DE VARIACAO CAMBIAL DO ESTADO	7.861.124,14			
1990.99.00	OUTRAS RECEITAS	2.592.992.053,66			
1990.99.01	OUTRAS RECEITAS NAO DISCRIMINADAS DO ESTADO	432.484.282,63			
1990.99.02	OUTRAS RECEITAS EVENTUAIS	183.329.254,67			
1990.99.03	RECUPERACOES DE SALARIO FAMILIA	6.714,45			
1990.99.04	RECUP PENSAO MENSAL PROV. APOSENT - SPPREV	4.265.906,36			
1990.99.05	RENDA PROVENIENTE DO PARQUE ECOLOGICO - DAEE	814.089,21			
1990.99.07	FECOP-FDO ESTAD. PREVENCAO CONTROLE POLUICAO	101.115,00			
1990.99.08	FEHIDRO- FUNDO ESTADUAL DE RECURSOS HIDRICOS	9.783.945,53			
1990.99.09	RECEITA DE CUSTEIO - ENTIDADES CONSIGNATARIA	26.628.083,64			
1990.99.10	RECEITA PROVENIENTE DO FUNDOCAMP-AGEMCAMP	1.431.280,00			
1990.99.51	ICMS NAO INSCRITO-ACRESC.FINANC.: PARTE ESTAD	67.500.624,73			
1990.99.52	ICMS NAO INSCRITO-ACRESC.FIN.: PTE MUNICIPIO	28.125.260,30			
1990.99.54	ICMS NAO INSCRITO-ACR.FIN.P. FUNDEB	16.875.156,18			
1990.99.61	ACRESC.FINANC.DO PARCEL.-ITCMD-PTE DO ESTADO	2.933.601,17			
1990.99.64	ACRESC.FINANC.DO PARCEL.-ITCMD-PTE DO FUNDEB	733.400,29			
1990.99.71	ACRESC.FINANC.S/ PPI-ICM/ICMS- PTE DO ESTADO	82.146.219,23			

RESUMO GERAL DA RECEITA  
CONSOLIDADOANEXO 2  
FOLHA 12

CÓDIGO DA RECEITA	ESPECIFICAÇÃO	ALÍNEAS E SUBALÍNEAS	RUBRICAS	FONTES	CATEGORIA ECONÔMICA
1990.99.72	ACRESC.FINANC.S/PPI DO ICM/ICMS-PPI-PTE MUNI	34.227.591,34			
1990.99.74	ACRESC.FINANC.S/PPI ICM/ICMS-PPI-PTE FUNDEB	20.536.554,81			
1990.99.81	ACRESC.FINANC.S/ PEP-ICM/ICMS-PTE DO ESTADO	138.907.664,69			
1990.99.82	ACRESC.FINANC.S/ PEP-ICM/ICMS-PTE DO MUNICI	57.878.193,62			
1990.99.84	ACRESC.FINANC.S/ PEP-ICM/ICMS-PTE DO FUNDEB	34.726.916,17			
1990.99.91	ACRESC.FINAN.PEP-ICM/ICMS-DEC61625/15-PTE ES	67.671.484,51			
1990.99.92	ACRES.FINAN.PEP-ICM/ICMS-DEC61625/2015-PTE M	28.196.451,88			
1990.99.94	ACRES.FIN.PEP-ICM/ICMS-DEC61625/2015-PFUNDE	16.917.871,13			
1990.99.95	RECEITA DESVINCULADA DREM - EC93/2016	1.336.770.392,12			
<b>2000.00.00</b>	<b>RECEITAS DE CAPITAL</b>				<b>7.446.238.278,35</b>
2100.00.00	OPERACOES DE CREDITO			4.587.017.081,77	
2110.00.00	OPERACOES DE CREDITO INTERNAS		1.370.070.210,08		
2114.00.00	OPERACOES CRED.INTERNAS - CONTRATUAIS	1.370.070.210,08			
2114.99.00	OUTRAS OPER.CRED.INT. CONTRATUAIS	1.370.070.210,08			
2114.99.01	OUTR.OPERACOES CRED.INTERNAS CONTRATUAIS	660.938.038,11			
2114.99.06	PRESIDIOS	11.200.000,00			
2114.99.08	METRO-LINH5-LILAS-TRCH L.TREZE/C. KLABIN BNDE	250.000.000,00			
2114.99.14	CONSTRUCAO DA LINHA 17 - OURO/METRO/CEF	60.677.227,42			
2114.99.15	PROL.L.2-V.PRUD.-HOSP.CID. TIRADENTES-BNDES	40.000.000,00			
2114.99.17	MODERNIZAÇÃO ESTAÇÕES L.8-DIAMANTE-CPTM/BNDE	15.000.000,00			
2114.99.22	MODERNIZACAO DE HIDROVIAS - BNDES/SLT	27.576.952,48			
2114.99.26	LI.2 MONOTRIL.V.PRUDEN/S. MATEUS/CID.TIRADENT	40.000.000,00			
2114.99.38	CORREDOR ITAPEVI-TRECHO JANDIR-V IARA-CEF-PA	8.712.887,95			
2114.99.39	VEICULO LEVE S TRILHOS-BX. SANTISTA-CEF-PAC	12.611.165,69			
2114.99.51	CONST.3 COMPLEXOS HOSPITALARES-BNDES/SS	243.353.938,43			
2120.00.00	OPERACOES DE CREDITO EXTERNAS		3.216.946.871,69		
2123.00.00	OPERACOES DE CRED.EXTERNAS CONTRATUAIS	3.216.946.871,69			
2123.03.00	OPERACOES CREDITO EXTERNAS P/PROG.SANEAMENTO	133.040.390,50			
2123.03.01	OPERACOES DE CRED.EXTERNAS P/PROGR.SANEAMENT	299.390,50			
2123.03.03	PROGRAMA VARZEA DO TIETE - SSE/DAEE-BID	132.741.000,00			
2123.04.00	OPERACOES CREDITO EXTERNA-PROG.MEIO AMBIENTE	388.232.157,09			
2123.04.02	O.C.EXT.P/PROGR.M.AMB/PROJ. SERRA MAR-BID/CDH	73.562.086,13			
2123.04.04	PROJETO SERRA DO MAR - BID/SMA	570.070,96			
2123.04.05	PROG.TRANSF.LOG.MEIO AMBIENTE-BIRD-DER/CETES	1.700.000,00			
2123.04.09	PROG. LOGIST.TRANSF.ESTADO SP - SANTANDER/MIG	312.400.000,00			
2123.99.00	OUTRAS OPERACOES CRED. EXTERNAS CONTRATUAIS	2.695.674.324,10			
2123.99.01	OUTRAS OP.CRED.EXTER.-CONTRATUAIS	609.605.902,78			
2123.99.06	OUTRAS OP.CRED.EXTERNAS CONTRATUAIS-REAGUA	12.827.814,76			
2123.99.15	OUT.OC.EX.CONTR/METR-LNH5-LIL-L. TREZE/C.KLAB	467.114.969,77			

RESUMO GERAL DA RECEITA  
CONSOLIDADOANEXO 2  
FOLHA 13

CÓDIGO DA RECEITA	ESPECIFICAÇÃO	ALÍNEAS E SUBALÍNEAS	RUBRICAS	FONTES	CATEGORIA ECONÔMICA
2123.99.17	OUT.OP.CRED.EXT.-EXP.L.5-LILAS-METRO/BIRD/ST	31.400.000,00			
2123.99.18	PROFISCO	81.641.362,48			
2123.99.20	RODOANEL MARIO COVAS- TRECHO NORTE- DERSA/BI	203.793.538,86			
2123.99.22	DESENV.RURAL SUSTENT.- MICROBACIAS II-BIRD-SA	87.714.318,00			
2123.99.23	OUT.OP.CRED.EXT.EXPANSÃO L.5-LILAS-METRO/BIR	287.722.355,20			
2123.99.33	MACRODRENAGEM NA RMSP/JICA/SSRH/DAEE	135.052.435,00			
2123.99.36	FORTALECIMENTO DA GESTÃO EST. DA SAÚDE - SES	269.059.724,50			
2123.99.37	PROG.DE INVEST.RODOV.EST.SAO PAULO-DER/BID	205.414.051,34			
2123.99.38	TREM DE GUARULHOS-IMPLANT.LI.13 - JADE - AFD	116.820.000,00			
2123.99.42	PROG.INV.RODOV.DO EST SP-DER/BID (FASE II)	187.507.851,41			
2200.00.00	ALIENACAO DE BENS			182.227.771,17	
2210.00.00	ALIENACAO DE BENS MOVEIS		142.779.056,44		
2211.00.00	ALIENACAO DE TITULOS MOBILIARIOS	2.218.143,57			
2211.01.00	ALIENACAO DE TITULOS MOBILIARIOS	2.218.143,57			
2211.01.01	ALIENACAO DE TITULOS MOBILIARIOS	2.218.143,57			
2219.00.00	ALIENACAO DE OUTROS BENS MOVEIS	140.560.912,87			
2219.02.00	VENDA DE OUTROS BENS PATRIMONIAIS DO ESTADO	140.560.912,87			
2219.02.01	VENDA DE OUTROS BENS PATRIMONIAIS DO ESTADO	140.560.912,87			
2220.00.00	ALIENACAO DE BENS IMOVEIS		39.448.714,73		
2229.00.00	ALIENACAO DE OUTROS BENS IMOVEIS	39.448.714,73			
2229.01.00	ALIENACAO DE OUTROS BENS IMOVEIS	39.448.714,73			
2229.01.01	ALIENACAO DE OUTROS BENS IMOVEIS	39.448.714,73			
2300.00.00	AMORTIZACAO DE EMPR. CONCEDIDOS A MUNICIPIOS		3.358.588,71		
2300.00.00	AMORTIZACAO DE EMPRESTIMOS			3.358.588,71	
2300.00.00	AMORTIZACAO DE EMPR. CONCEDIDOS A MUNICIPIOS	3.358.588,71			
2300.70.00	AMORTIZACAO DE EMPRESTIMOS EM TITULOS	1.532.314,32			
2300.70.01	AMORTIZACAO DE EMPRESTIMOS EM TITULOS	1.532.314,32			
2300.99.00	AMORTIZACAO DE EMPRESTIMOS DIVERSOS	1.826.274,39			
2300.99.01	AMORTIZACAO DE EMPRESTIMOS DIVERSOS	1.826.274,39			
2400.00.00	TRANSFERENCIAS DE CAPITAL			252.781.895,33	
2420.00.00	TRANSFERENCIAS INTERGOVERNAMENTAIS		674.057,99		
2421.00.00	TRANSFERENCIAS DA UNIAO	674.057,99			
2421.01.00	TRANSF.RECURSOS SISTEMA UNICO SAUDE - SUS	674.057,99			
2421.01.99	TRANSF.DE REC.-SUS-REPASSES FUNDO A FUNDO	674.057,99			
2470.00.00	TRANSFERENCIAS DE CONVENIOS		252.107.837,34		
2471.00.00	TRANSF.DE CONVENIOS DA UNIAO E SUAS ENTIDADE	251.645.355,52			
2471.05.00	TRANS.DE CONV.DA UNIAO DEST. INFRA-ESTR.TRANS	88.708.574,78			
2471.05.02	TRANS.CONV.DA UNIAO PROG.DE INFRA-ESTR - DER	88.708.574,78			
2471.99.00	OUTRAS TRANSFERENCIAS DE CONVENIOS DA UNIAO	162.936.780,74			
2471.99.01	OUTRAS TRANSFERENCIAS DE CONVENIOS DA UNIAO	162.936.780,74			
2472.00.00	TRANSF.CONVENIOS DO ESTADO E SUAS ENTIDADES	462.481,82			



RESUMO GERAL DA RECEITA  
CONSOLIDADOANEXO 2  
FOLHA 14

CÓDIGO DA RECEITA	ESPECIFICAÇÃO	ALÍNEAS E SUBALÍNEAS	RUBRICAS	FONTES	CATEGORIA ECONÔMICA
2472.02.00	TRANSFERENCIAS DE CONVENIO DOS ESTADOS	8.497,54			
2472.02.01	TRANSFERENCIAS A PROGRAMAS DE EDUCACAO	8.497,54			
2472.99.00	OUTRAS TRANSFER.DE CONVENIOS DOS ESTADOS	453.984,28			
2472.99.01	OUTRAS TRANSFER.DE CONVENIOS DOS ESTADOS	453.984,28			
2500.00.00	OUTRAS RECEITAS DE CAPITAL			2.420.852.941,37	
2590.00.00	OUTRAS RECEITAS		2.420.852.941,37		
2590.00.00	OUTRAS RECEITAS DE CAPITAL DO ESTADO	2.420.852.941,37			
2590.01.00	OUTRAS RECEITAS DE CAPITAL	2.420.852.941,37			
2590.01.01	OUTRAS RECEITAS DE CAPITAL DO ESTADO	35.762.235,17			
2590.01.04	OUTRAS REC.DE CAPITAL-DEP. JUDICIAL	2.385.090.706,20			
<b>7000.00.00</b>	<b>RECEITAS CORRENTES - INTRA-ORCAMENTARIAS</b>				<b>26.825.420.983,87</b>
7200.00.00	RECEITAS DE CONTRIBUICOES-INTRA-ORCAMENTARIA			25.163.653.071,18	
7210.00.00	CONTRIBUICOES SOCIAIS - INTRA-ORCAMENTARIAS		25.163.653.071,18		
7210.00.00	CONTRIBUICOES PATRONAIS	25.163.653.071,18			
7210.29.00	CONTRIB.PREVIDENC.DO REG. PROPRIO - INTRA-ORC	25.163.653.071,18			
7210.29.02	CONTRIBUICOES PATRONAIS - ATIVO MILITAR	1.120.430.177,86			
7210.29.81	CONTRIBUICOES PATRONAIS-ATIVO CIVIL-P.LEGISL	124.560.497,10			
7210.29.82	CONTRIBUICOES PATRONAIS-ATIVO CIVIL-P.JUDIC.	1.194.791.443,76			
7210.29.83	CONTRIBUICOES PATRONAIS-ATIVO CIVIL-M.PUBLIC	251.421.469,80			
7210.29.84	CONTRIB.PATRONAL ATIVO CIVIL-EX DIRETA SPPRE	3.786.192.974,35			
7210.29.85	CONTRIB.PATRONAL ATIVO CIVIL-EX IND-SPPREV	624.494.918,46			
7210.29.86	CONTRIB.PATRON.ATIVO CIVIL-DEFEN. PUBL-SPPREV	52.273.828,56			
7210.29.91	COBERTURA DE INSUFICIENCIA FINANCEIRA DO RPP	11.790.195.466,49			
7210.29.92	COBERTURA DE INSUFICIENCIA FINANCEIRA DO RPP	6.219.292.294,80			
7600.00.00	RECEITAS INTRA-ORCAMENTARIAS C/REC.DE SERVIC		1.661.565.033,78		
7600.00.00	RECEITAS INTRA-ORCAMENTARIAS C/REC.DE SERVIC	1.661.565.033,78			
7600.00.00	RECEITAS INTRA-ORCAMENTARIAS C/REC.DE SERVIC			1.661.565.033,78	
7600.05.00	SERVICOS DE SAUDE	1.199.773.459,47			
7600.05.99	OUTROS SERVICOS DE SAUDE	1.199.773.459,47			
7600.13.00	TAXA DE ADMINISTRACAO	106.505.879,14			
7600.13.01	TAXA DE ADMINISTRACAO - SPPREV	106.505.879,14			
7600.99.00	OUTROS SERVICOS DO ESTADO	355.285.695,17			
7600.99.01	OUTROS SERVICOS DO ESTADO	355.285.695,17			
7900.00.00	RECEITAS INTRA-ORCAMENTARIAS: OUTRAS REC.COR			202.878,91	
7920.00.00	INDENIZACOES E RESTITUIC.INTRA-ORCAMENTARIAS		202.878,91		
7922.00.00	RESTITUICOES	202.878,91			
7922.99.00	OUTRAS RESTITUICOES	202.878,91			
7922.99.14	REEMBOLSO DE AUXILIO FUNERAL - SPPREV	202.878,91			
<b>8000.00.00</b>	<b>RECEITAS DE CAPITAL - INTRA-ORCAMENTARIAS</b>				<b>1.145.676.345,93</b>
8500.00.00	OUTRAS RECEITAS DE CAPITAL			1.145.676.345,93	
8520.00.00	INTEGRALIZACAO DO CAPITAL SOCIAL		1.069.060.496,44		
8521.00.00	INTEGRALIZACAO COM RECURSOS DO TESOURO	388.529.992,81			
8521.01.00	INTEGRALIZACAO COM RECURSOS DO	388.529.992,81			

**RESUMO GERAL DA RECEITA  
CONSOLIDADO**

**ANEXO 2  
FOLHA 15**

<b>CÓDIGO DA RECEITA</b>	<b>ESPECIFICAÇÃO</b>	<b>ALÍNEAS E SUBALÍNEAS</b>	<b>RUBRICAS</b>	<b>FONTES</b>	<b>CATEGORIA ECONÔMICA</b>
	TESOURO				
8521.01.01	INTEGRALIZACAO COM RECURSOS DO TESOURO	388.529.992,81			
8522.00.00	INTEGRALIZACAO COM RECURSOS DE OUTRAS FONTES	680.530.503,63			
8522.01.00	INTEGRALIZACAO COM RECURSOS DE OUTRAS FONTES	680.530.503,63			
8522.01.01	INTEGRALIZACAO COM RECURSOS DE OUTRAS FONTES	680.530.503,63			
8590.00.00	OUTRAS RECEITAS		76.615.849,49		
8590.00.00	OUTRAS RECEITAS DE CAPITAL	76.615.849,49			
8590.01.00	OUTRAS RECEITAS	76.615.849,49			
8590.01.03	OUTRAS DE CAPITAL	8.396.100,90			
8590.01.04	OUTRAS RECEITAS DE CAPITAL	68.219.748,59			
	<b>RECEITA TOTAL</b>				<b>232.822.496.567,06</b>

**CONTADORIA GERAL DO ESTADO**

**RESUMO GERAL DA RECEITA  
ADMINISTRACAO DIRETA**

**ANEXO 2  
FOLHA 1**

<b>CÓDIGO DA RECEITA</b>	<b>ESPECIFICAÇÃO</b>	<b>ALÍNEAS E SUBALÍNEAS</b>	<b>RUBRICAS</b>	<b>FONTES</b>	<b>CATEGORIA ECONÔMICA</b>
<b>1000.00.00</b>	<b>RECEITAS CORRENTES</b>				<b>181.109.357.840,87</b>
1100.00.00	RECEITA TRIBUTARIA			150.130.005.521,85	
1110.00.00	IMPOSTOS		144.002.501.913,50		
1112.00.00	IMPOSTOS SOBRE O PATRIMONIO E A RENDA	17.219.482.679,60			
1112.05.00	IMP. SOBRE A PROP.DE VEICULOS AUTOMOTORES	14.499.930.610,84			
1112.05.51	IPVA-PARTE DO ESTADO	5.658.809.096,08			
1112.05.52	IPVA-PARTE DOS MUNICIPIOS	7.073.511.370,09			
1112.05.54	IPVA-PARTE FUNDEB	1.414.702.274,02			
1112.05.61	IPVA-PPD-PARTE DO ESTADO	141.163.148,27			
1112.05.62	IPVA-PPD-PARTE DOS MUNICIPIOS	176.453.935,32			
1112.05.64	IPVA-PPD-PARTE FUNDEB	35.290.787,06			
1112.07.00	IMP. S/TRANSM.C.MORTIS E DOACAO BENS/DIREITOS	2.719.552.068,76			
1112.07.51	ITCMD-PARTE DO ESTADO	2.175.641.655,01			
1112.07.54	ITCMD-PARTE DO FUNDEB	543.910.413,75			
1113.00.00	IMPOSTOS SOBRE A PRODUCAO E A CIRCULACAO	126.783.019.233,90			
1113.02.00	IMP. S/OP.REL.CIRC.MERC.PREST. SERV.TRANSF.COM	126.783.019.233,90			
1113.02.02	ADIC.ICMS-FDO EST COMBATE POBREZA - ESTADO	519.651.756,33			
1113.02.51	ICMS-PARTE DO ESTADO	75.680.071.078,09			
1113.02.52	ICMS-PARTE DOS MUNICIPIOS	31.533.365.690,88			
1113.02.54	ICMS-PARTE FUNDEB	18.920.017.769,52			
1113.02.64	ADIC ICMS-FDO EST COMB POBREZA-FUNDEB	129.912.939,08			
1120.00.00	TAXAS		6.127.503.493,13		
1121.00.00	TAXAS PELO EXERCICIO DO PODER DE POLICIA	16.246.253,67			
1121.17.00	TX.FISCALIZACAO EM VIG.SANITARIA	2.866.694,28			
1121.17.01	TX.FISCALIZACAO-ATOS VIG. SANITARIA	2.866.694,28			
1121.21.00	TAXA DE CONTROLE E FISCALIZACAO AMBIENTAL	13.378.806,80			
1121.21.01	TAXA DE CONTROLE E FISCALIZACAO AMBIENTAL ES	13.378.806,80			
1121.99.00	OUTRAS TAXAS PELO EXERC.DO PODER DE POLICIA	752,59			
1121.99.01	TAXA DE FISCALIZACAO DE SERVS. DIVS-TABELA"B"	627,24			
1121.99.03	TX.LICENCA PESCA AMADORA	125,35			
1122.00.00	TAXAS PELA PRESTACAO DE SERVICOS	6.111.257.239,46			
1122.08.00	EMOLUMENTOS E CUSTAS JUDICIAIS	1.190.305.484,48			
1122.08.01	EMOL.E CUSTAS QUE CONST.RENDA DO ESTADO JUDI	714.067.266,88			
1122.08.02	REEMB.DESP.COND.OF.JUST.,JUST. GRATUITA-JUDIC	119.028.816,40			
1122.08.03	TX.JUD.INCID.S/SERV.PUBL.DE NATUREZA FORENSE	357.209.401,20			
1122.29.00	EMOLUMENTOS E CUSTAS EXTRAJUDICIAIS	1.021.177.646,90			
1122.29.01	EMOLUM.E CUSTAS Q.CONST.RENDA EST.-EXTRAJUDI	162.100.743,03			
1122.29.02	TAXA CONTR.FUNDO ASSIST.JUDIC.-EXTRAJUDICIAI	651.637.803,96			
1122.29.03	REEMB.DESP.COND.OF.JUST.REF. JUST.GRAT.-EXTRA	64.858.326,90			
1122.29.05	TAXA SOBRE EMOLUMENTOS NOTARIAIS AO FED-MP	142.580.773,01			
1122.99.00	OUTRAS TAXAS PELA PRESTACAO DE SERVICOS	3.899.774.108,08			
1122.99.01	TAXA PELA PRESTACAO DE SERVICOS DE TRANSITO	3.697.273.830,85			
1122.99.03	TAXA DE SERVICOS DIVERSOS - TABELA A	377.305,42			
1122.99.04	FUNDO INCENT.A SEG.PUBL.FISP-SEC. SEG.PUBL.	126.762.292,40			
1122.99.07	TAXA LIB.ACESSO SERVICOS	27.831.260,70			

**RESUMO GERAL DA RECEITA  
ADMINISTRACAO DIRETA**

**ANEXO 2  
FOLHA 2**

<b>CÓDIGO DA RECEITA</b>	<b>ESPECIFICAÇÃO</b>	<b>ALÍNEAS E SUBALÍNEAS</b>	<b>RUBRICAS</b>	<b>FONTES</b>	<b>CATEGORIA ECONÔMICA</b>
	ELETRON.(LEI 15.266				
1122.99.09	TAXA DE SERV.NO AMBITO DA ADM. TRIBUTARIA	5.587.280,42			
1122.99.10	TX.SERV.SEG.PUBLICA	25.845.284,28			
1122.99.11	TX.SERV.AMBITO DO ARQUIVO PUBLICO DO ESTADO	102.477,73			
1122.99.12	TX.SERVICOS EM GERAL	697.473,34			
1122.99.13	TX. SEC. AGRICULTURA E ABASTECIMENTO	15.296.902,94			
1130.00.00	CONTRIBUCAO DE MELHORIA		115,22		
1130.00.00	ARRECADADA PELO ESTADO	115,22			
1130.99.00	OUTRAS CONTRIBUICOES DE MELHORIA	115,22			
1130.99.01	OUTRAS CONTRIBUICOES DE MELHORIA	115,22			
1200.00.00	RECEITAS DE CONTRIBUICOES			49.296.359,93	
1210.00.00	CONTRIBUICOES SOCIAIS		49.296.359,93		
1210.00.00	CONTRIBUICOES SOCIAIS	49.296.359,93			
1210.18.00	CONTRIB.S/REC.DE CONCURSOS DE PROGNOSTICOS	563.357,50			
1210.18.05	CONTRIB.S/ RECEITA DE LOTERIA INSTANTANEA	563.357,50			
1210.99.00	OUTRAS CONTRIBUICOES SOCIAIS	48.733.002,43			
1210.99.12	CONTRIB.SOBRE A COMPLEMEN.DE APOSENT.E PENSEA	27.851.069,85			
1210.99.13	CONTRIB.DE SOLIDAR.AS STAS CASAS DE MISERICO	20.881.932,58			
1300.00.00	RECEITA PATRIMONIAL			5.386.500.159,87	
1310.00.00	RECEITAS IMOBILIARIAS		13.412.446,66		
1311.00.00	ALUGUEIS	12.370.002,83			
1311.99.00	OUTRAS RECEITAS DE ALUGUEIS	12.370.002,83			
1311.99.01	OUTRAS RECEITAS DE ALUGUEIS DO ESTADO	12.370.002,83			
1312.00.00	ARRENDAMENTOS	657.587,89			
1312.01.00	ARRENDAMENTOS	657.587,89			
1312.01.01	OUTROS ARRENDAMENTOS DO ESTADO	657.587,89			
1319.00.00	OUTRAS RECEITAS IMOBILIARIAS	384.855,94			
1319.01.00	OUTRAS RECEITAS IMOBILIARIAS	384.855,94			
1319.01.01	OUTRAS RECEITAS IMOBILIARIAS DO ESTADO	384.855,94			
1320.00.00	RECEITAS DE VALORES MOBILIARIOS		2.353.699.649,30		
1322.00.00	DIVIDENDOS	627.959.529,54			
1322.01.00	DIVIDENDOS	138.746.367,22			
1322.01.01	OUTROS DIVIDENDOS DO ESTADO	5.858.367,25			
1322.01.02	DIVIDENDOS DAS ACOES DA CESP	56.996.316,17			
1322.01.04	DIVIDENDOS DAS ACOES DA IMESP	58.609.311,96			
1322.01.05	DIVIDENDOS DAS ACOES DA COSESP	347.385,21			
1322.01.09	DIVIDENDOS DAS ACOES DA CTEEP	3,85			
1322.01.12	DIVIDENDOS DAS ACOES DA DESEN. SP - AF-SP SA	16.934.982,78			
1322.02.00	JUROS DE CAPITAL PROPRIO	489.213.162,32			
1322.02.01	JUROS DE CAPITAL PROPRIO - SABESP	413.878.058,56			
1322.02.04	OUTROS JUROS DE CAPITAL PROPRIO	2,99			
1322.02.05	JUROS DE CAPITAL PROPRIO - COSESP	5.339.668,83			
1322.02.06	JUROS DE CAPITAL PROPRIO - IMESP	19.083.450,40			
1322.02.07	JUROS DE CAPITAL PROPRIO - PRODESP	21.513.796,75			
1322.02.08	JUROS DE CAPITAL PROPRIO - CPP	11.208.271,62			
1322.02.11	JUROS DE CAPITAL PROPRIO - DESENVOLVE SP AFES	18.189.913,17			
1325.00.00	REMUNERACAO DE DEPOSITOS BANCARIOS	1.725.740.119,76			
1325.01.00	REC.DE REMUNER.DE DEP.BANC.- APLIC.FINANCEIR	1.725.740.119,76			
1325.01.01	FUNDO DE INVESTIMENTO FINANCEIRO - FIF - TES	1.484.875.043,11			
1325.01.03	REMUNERACAO DEP.BANC.REC.	15.729.009,82			

**RESUMO GERAL DA RECEITA  
ADMINISTRACAO DIRETA**

**ANEXO 2  
FOLHA 3**

<b>CÓDIGO DA RECEITA</b>	<b>ESPECIFICAÇÃO</b>	<b>ALÍNEAS E SUBALÍNEAS</b>	<b>RUBRICAS</b>	<b>FONTES</b>	<b>CATEGORIA ECONÔMICA</b>
	VINCULADOS-FUNDES				
1325.01.05	REMUNERACAO DEP.BANC.REC. VINCULADOS-FUNDESP	45.857.290,18			
1325.01.06	OUTRAS APLICACOES FINANCEIRAS	50.134.609,96			
1325.01.07	REMUNERACAO DEP. BANC RECUR. VINC. FUNDEB	129.144.166,69			
1330.00.00	RECEITA DE CONCESSOES E PERMISSOES		3.136.083,33		
1339.00.00	OUTRAS RECEITAS DE CONCESSOES E PERMISSOES	3.136.083,33			
1339.01.00	OUTRAS RECEITAS DE CONCESSOES E PERMISSOES	3.136.083,33			
1339.01.01	DO ESTADO	3.136.083,33			
1390.00.00	OUTRAS RECEITAS PATRIMONIAIS		3.016.251.980,58		
1390.00.00	OUTRAS RECEITAS PATRIMONIAIS	3.016.251.980,58			
1390.99.00	OUTRAS RECEITAS PATRIMONIAIS	3.016.251.980,58			
1390.99.01	OUTRAS RECEITAS PATRIMONIAIS	3.016.251.980,58			
1400.00.00	RECEITA AGROPECUARIA			6.435.858,17	
1410.00.00	RECEITA DA PRODUCAO VEGETAL		3.955.990,93		
1410.00.00	RECEITA DA PRODUCAO VEGETAL	3.955.990,93			
1410.01.00	RECEITA DA PRODUCAO VEGETAL	3.955.990,93			
1410.01.01	RECEITAS DA PRODUCAO VEGETAL DO ESTADO	3.955.990,93			
1420.00.00	RECEITA DA PRODUCAO ANIMAL E DERIVADOS		2.479.167,24		
1420.00.00	RECEITA DA PRODUCAO ANIMAL E DERIVADOS	2.479.167,24			
1420.01.00	RECEITA DA PRODUCAO ANIMAL E DERIVADOS	2.479.167,24			
1420.01.01	REC.DA PRODUCAO ANIMAL E DERIVADOS DO ESTADO	2.479.167,24			
1490.00.00	OUTRAS RECEITAS AGROPECUARIAS		700,00		
1490.00.00	OUTRAS RECEITAS AGROPECUARIAS	700,00			
1490.01.00	OUTRAS RECEITAS AGROPECUARIAS	700,00			
1490.01.01	OUTRAS RECEITAS AGROPECUARIAS DO ESTADO	700,00			
1500.00.00	RECEITA INDUSTRIAL			3.824.995,84	
1520.00.00	RECEITA DA INDUSTRIA DE TRANSFORMACAO		3.824.995,84		
1520.00.00	RECEITA DA INDUSTRIA DE TRANSFORMACAO	3.824.995,84			
1520.29.00	RECEITA DA INDUSTRIA EDITORIAL E GRAFICA	1.773.225,06			
1520.29.01	RECEITAS: IND. EDITORIAL E GRAFICA DO ESTADO	1.773.225,06			
1520.99.00	OUTRAS REC.DA IND.DE TRANSFORMACAO	2.051.770,78			
1520.99.01	OUTRAS RECEITAS: INDUSTR. TRANSFORM. DO ESTAD	2.051.770,78			
1600.00.00	RECEITA DE SERVICOS		661.049.479,91		
1600.00.00	RECEITA DE SERVICOS	661.049.479,91			
1600.00.00	RECEITA DE SERVICOS			661.049.479,91	
1600.01.00	SERVICOS COMERCIAIS	11.073.348,16			
1600.01.99	OUTROS SERVICOS COMERCIAIS	11.073.348,16			
1600.02.00	SERVICOS FINANCEIROS	725.446,36			
1600.02.01	SERVICOS DE JUROS DE EMPRESTIMOS	270.501,73			
1600.02.03	SERVICOS FINANCEIROS DO FCVS	454.944,63			
1600.03.00	SERVICOS DE TRANSPORTE	4.416.292,02			
1600.03.02	SERVICOS DE TRANSPORTE FERROVIARIO	1.919.810,11			
1600.03.03	SERVICOS DE TRANSPORTE HIDROVIARIO	2.496.481,91			
1600.05.00	SERVICOS DE SAUDE	354.882,55			
1600.05.01	SERVICOS HOSPITALARES	13.816,38			
1600.05.02	SERV.REGIST.ANAL/CONTR.PROD.SUJ. A NOR.VIG.SA	341.066,17			
1600.13.00	SERVICOS ADMINISTRATIVOS	3.790.987,71			
1600.13.07	SERV.DE FOTOCOPIAS E/OU COPIAS HELIOGRAFICAS	3.790.792,71			

**RESUMO GERAL DA RECEITA  
ADMINISTRACAO DIRETA**

**ANEXO 2  
FOLHA 4**

<b>CÓDIGO DA RECEITA</b>	<b>ESPECIFICAÇÃO</b>	<b>ALÍNEAS E SUBALÍNEAS</b>	<b>RUBRICAS</b>	<b>FONTES</b>	<b>CATEGORIA ECONÔMICA</b>
1600.13.99	OUTROS SERVICOS ADMINISTRATIVOS	195,00			
1600.16.00	SERVICOS EDUCACIONAIS	8.320,40			
1600.16.01	RECEITA DE SERVICOS EDUCACIONAIS DO ESTADO	8.320,40			
1600.17.00	SERVICOS AGROPECUARIOS	2.366.605,58			
1600.17.01	RECEITAS DE SERVICOS AGROPECUARIOS DO ESTADO	2.366.605,58			
1600.19.00	SERVICOS RECREATIVOS E CULTURAIS	2.330.290,56			
1600.19.01	REC: SERVICOS RECREATIVOS/CULTURAIS DO ESTAD	2.330.290,56			
1600.20.00	SERVICOS CONSUL,ASSIST.TEC.E ANALISE PROJETO	28.750,89			
1600.20.02	APLICACOES VINC A ATIV PESQUISA/DESENV.	28.750,89			
1600.26.00	SERVICOS DE FORNECIMENTO DE AGUA	103.387.781,62			
1600.26.01	FIN.ACOES C/REC.COBR.P/USO DA AGUA	103.387.781,62			
1600.99.00	OUTROS SERVICOS	532.566.774,06			
1600.99.01	OUTROS SERVICOS DO ESTADO	458.530.123,56			
1600.99.03	CONVENIO UNIAO E GOV.SP-MULTAS TRANS.ROD.FED	29.074,34			
1600.99.08	PROG.COMB.COMERCIO AMBUL. IRREG. ILEGAL S.P.	45.549.005,25			
1600.99.09	SERVICO PUBLICO JUDICIARIO - EXTRAJUDICIAIS	26.205.055,16			
1600.99.10	PROG.ATUACAO OPERAC.ATEND.PRE-HOSP-(SAMU-192	2.253.515,75			
1700.00.00	TRANSFERENCIAS CORRENTES			17.614.524.041,03	
1720.00.00	TRANSFERENCIAS INTERGOVERNAMENTAIS		17.524.210.575,89		
1721.00.00	TRANSFERENCIAS DA UNIAO	17.524.183.050,67			
1721.01.00	PARTICIPACAO NA RECEITA DA UNIAO	9.458.500.141,38			
1721.01.04	TRANSF.DO IMPOSTO SOBRE A RENDA RET.NA FONTE	7.378.739.597,04			
1721.01.13	CTA-PTE CONTR.INTERV.DOMINIO ECONOMICO - CID	224.908.676,17			
1721.01.32	CTA-PTE IMP.OP.CRED.CAMB.SEG.TIT. VAL.MOB.OUR	23.087,34			
1721.01.51	FPE:COTA-PARTE FUNDO PARTICIPACAO DOS ESTADO	668.024.503,60			
1721.01.54	COTA PTE DO FDO DE PARTIC DOS EST-PTE FUNDEB	167.006.125,90			
1721.01.61	COTA PARTE DO IPI - PARTE DO ESTADO	567.207.364,85			
1721.01.62	COTA-PARTE DO IPI - PARTE DOS MUNICIPIOS	236.336.401,98			
1721.01.64	COTA PARTE DO IPI - PARTE DO FUNDEB	141.801.841,05			
1721.01.72	COTA PARTE DA CIDE - PARTE DOS MUNICIPIOS	74.452.543,45			
1721.22.00	TRANSF.COMPENS.FINANC. P/EXPLORACAO REC.NATUR	252.824.280,76			
1721.22.11	COTA-PTE: COMPENS.FINAN. DE RECURSOS HIDRICO	75.316.391,01			
1721.22.20	COTA-PTE: COMPENS.FINANC. REC. MINERAIS - CFE	13.196.355,92			
1721.22.30	COTA-PTE ROYALTIES: COMP.FINANC. PROD.PETROLE	155.736.081,43			
1721.22.50	COTA PTE.ROYALTIES PART. ESPECIAL-LEI 9478/97	8.575.452,40			
1721.33.00	TRANSF.DE RECURS.DO SUS-REPASSE FUNDO A FUND	4.521.277.331,84			
1721.33.02	TRANSF.DE REC.SUS-REPASSE FUNDO A FUNDO	1.474.117.228,71			
1721.33.03	TRANSF.REC.SUS-REPASSE FUNDO-FUNDO-GEST.MUNI	3.047.160.103,13			
1721.34.00	TRANSF.REC.DO FUND.NAC.ASSIT. SOCIAL-FNAS	2.015.668,09			
1721.34.01	TRANSF.REC.DO FDO.NAC.ASSIST.	2.015.668,09			

**RESUMO GERAL DA RECEITA  
ADMINISTRACAO DIRETA**

**ANEXO 2  
FOLHA 5**

<b>CÓDIGO DA RECEITA</b>	<b>ESPECIFICAÇÃO</b>	<b>ALÍNEAS E SUBALÍNEAS</b>	<b>RUBRICAS</b>	<b>FONTES</b>	<b>CATEGORIA ECONÔMICA</b>
	SOCIAL-FNAS/FEA				
1721.35.00	TRANSF.REC.DO FDO.NAC DO DESENV.DA EDUC.FNDE	2.780.844.267,46			
1721.35.01	TRANSFERENCIA DO SALARIO EDUCACAO - 2/3	2.394.205.043,30			
1721.35.02	TRANSF.DIRETAS DO FNDE REF.AO PDDE	134.918.772,00			
1721.35.03	TRANSF.DIR.DO FNDE: PROG.NAC. ALIM.ESC. - PNA	218.312.263,24			
1721.35.99	OUTRAS TRANSF.DIRET.DO FDO NAC. DES.EDUC. FND	33.408.188,92			
1721.36.00	TRANSF.FINANC. DO ICMS - DESONERACAO LC 87/9	455.448.825,00			
1721.36.51	TRANSF.FINANC.ICMS- DESONERACAO-LC 87/96	364.359.060,00			
1721.36.54	TRANSF.FINANC.ICMS-DESONERACAO - PARTE FUNDE	91.089.765,00			
1721.38.00	TRANSF. ADVINDAS EMENDAS PARLAM.INDIVIDUAIS	400.000,00			
1721.38.01	TRANSF. ADVINDAS EMENDAS PARLAM.INDIVIDUAIS	400.000,00			
1721.99.00	OUTRAS TRANSFERENCIAS DA UNIAO	52.872.536,14			
1721.99.02	DEMAIS TRANSFERENCIAS DA UNIAO	52.872.536,14			
1722.00.00	TRANSFERENCIAS DOS ESTADOS	27.525,22			
1722.99.00	OUTRAS TRANSFERENCIAS DOS ESTADOS	27.525,22			
1722.99.02	DEMAIS TRANSFERENCIAS DOS ESTADOS	27.525,22			
1730.00.00	TRANSFERENCIAS DE INSTITUICOES PRIVADAS		184.855,59		
1730.00.00	TRANSFERENCIAS DE INSTITUICOES PRIVADAS	184.855,59			
1730.01.00	DOACOES DE INSTITUICOES DIVERSAS	184.855,59			
1730.01.01	DOACOES DE INSTITUICOES DIVERSAS AO ESTADO	184.855,59			
1740.00.00	TRANSFERENCIAS DO EXTERIOR		1.740.190,98		
1740.00.00	DOACOES DO EXTERIOR	1.740.190,98			
1740.02.00	OUTRAS TRANSFERENCIAS DO EXTERIOR	1.740.190,98			
1740.02.01	OUTRAS TRANSFERENCIAS DO EXTERIOR	1.740.190,98			
1750.00.00	TRANSFERENCIAS DE PESSOAS		4.100,00		
1750.00.00	TRANSFERENCIAS DE PESSOAS	4.100,00			
1750.01.00	DOACOES DE PESSOAS FISICAS	4.100,00			
1750.01.01	DOACOES DE PESSOAS FISICAS	4.100,00			
1760.00.00	TRANSFERENCIAS DE CONVENIOS		88.384.318,57		
1761.00.00	TRANSF.DE CONVENIOS DA UNIAO E SUAS ENTIDADE	88.384.318,57			
1761.01.00	TRANSF.CONVENIOS DA UNIAO P/ SIST.UNICO SAUD	3.193,61			
1761.01.01	TRANSFERENCIA DE CONVENIOS DA UNIAO P/O SUS	3.193,61			
1761.02.00	TRANSF.CONV.DA UNIAO DESTINADAS PROG.EDUCACA	425.947,66			
1761.02.01	CONVENIO(MEC-SE)-FUNDESP-SECRET.DA EDUCACAO	425.947,66			
1761.99.00	OUTRAS TRANSFERENCIAS DE CONVENIOS DA UNIAO	87.955.177,30			
1761.99.01	OUTRAS TRANSFERENCIAS DE CONVENIOS DA UNIAO	87.955.177,30			
1900.00.00	OUTRAS RECEITAS CORRENTES			7.257.721.424,27	
1910.00.00	MULTAS E JUROS DE MORA		2.349.813.880,60		
1911.00.00	MULTAS E JUROS DE MORA DOS TRIBUTOS	1.761.753.708,25			
1911.20.00	MULTAS E JUROS DE MORA DO ITCMD	210.725.309,41			
1911.20.51	MULTAS E JUROS DE MORA DO ITCMD-ESTADO	168.580.247,53			
1911.20.54	MULTAS E JUROS DE MORA DO ITCMD-FUNDEB	42.145.061,88			
1911.41.00	MULTAS E JUROS DE MORA DO IPVA	40.260,23			

**RESUMO GERAL DA RECEITA  
ADMINISTRACAO DIRETA**

**ANEXO 2  
FOLHA 6**

<b>CÓDIGO DA RECEITA</b>	<b>ESPECIFICAÇÃO</b>	<b>ALÍNEAS E SUBALÍNEAS</b>	<b>RUBRICAS</b>	<b>FONTES</b>	<b>CATEGORIA ECONÔMICA</b>
1911.41.51	MULTAS E JUROS DE MORA DO IPVA - ESTADO	16.104,09			
1911.41.52	MULTAS E JUROS DE MORA DO IPVA - MUNICIPIOS	20.130,11			
1911.41.54	MULTAS E JUROS DE MORA DO IPVA - FUNDEB	4.026,03			
1911.42.00	MULTAS E JUROS DE MORA DO ICMS	1.550.988.098,61			
1911.42.41	MULTAS/JRS ADIC ICMS-FECOEP-EST	343.830,73			
1911.42.44	MULTAS/JRS ADIC ICMS-FECOEP-FUNDEB	85.957,68			
1911.42.51	MULTAS E JUROS DE MORA DO ICMS - ESTADO	254.283.028,37			
1911.42.52	MULTAS E JUROS DE MORA DO ICMS - MUNICIPIOS	105.951.261,82			
1911.42.54	MULTAS E JUROS DE MORA DO ICMS - FUNDEB	63.570.757,09			
1911.42.61	MULTAS E JUROS MORA S/PPI-ICM/ICMS-PTE ESTAD	38.433.607,10			
1911.42.62	MULTAS E JUROS DE MORA S/PPI-ICM/ICMS PTE MU	16.014.002,95			
1911.42.64	MULTAS/JUROS MORA S/PPI-ICM/ICMS-PTE FUNDEB	9.608.401,77			
1911.42.71	MULTAS E JUROS S/PEP DO ICM/ICMS PTE ESTADO	118.374.478,53			
1911.42.72	MULTAS E JUROS S/PEP DO ICM/ICMS PTE MUNICIP	49.322.699,39			
1911.42.74	MULTAS E JUROS S/PEP DO ICM/ICMS PTE FUNDEB.	29.593.619,63			
1911.42.81	MULTA/JRS S/PEP ICM/ICMS-DEC 61.625/15-PTE E	519.243.872,13			
1911.42.82	MULTA/JRS S/PEP ICM/ICMS-DEC61625/2015-PTE M	216.351.613,39			
1911.42.84	MULTA/JR S/PEP ICM/ICMS-DEC61.625/15-P.FUNDE	129.810.968,03			
1911.99.00	MULTAS E JUROS DE MORA DE OUTROS TRIBUTOS	40,00			
1911.99.01	MULTAS E JUROS DE MORA DE OUTROS TRIBUTOS	40,00			
1912.00.00	MULTAS E JUROS DE MORA DAS CONTRIBUICOES	509,95			
1912.33.00	MULTAS/JUROS S/CONTR. CONCURSOS DE PROGNOSTIC	509,95			
1912.33.04	MULTAS/JUROS MORA CONTRIB REC LOT. DE NUMERO	509,95			
1913.00.00	MULTAS E JRS.MORA DA DIV.ATIVA DOS TRIBUTOS	317.803.007,70			
1913.14.00	MULTAS E JUROS DE MORA DA DIVIDA ATIVA-IPVA	23.491.483,43			
1913.14.51	JUROS DE MORA S/IPVA INSC.-PTE DO ESTADO	9.343,68			
1913.14.52	JUROS DE MORA S/IPVA INSC.-PTE DOS MUNICIPIO	11.679,60			
1913.14.54	JUROS DE MORA S/IPVA INSC.-PTE DO FUNDEB	2.335,92			
1913.14.61	MULTAS JUROS MORA DIV.ATIVA IPVA PPD P.ESTAD	9.387.249,68			
1913.14.62	MULTAS JUROS MORA DIV.ATIVA IPVA PPD P.MUNIC	11.734.062,12			
1913.14.64	MULTAS JUROS MORA DIV.ATIVA IPVA PPD FUNDEB	2.346.812,43			
1913.15.00	MULTAS E JUROS DE MORA: DIVIDA ATIVA DO ICMS	264.004.730,85			
1913.15.51	JUROS DE MORA SOBRE ICMS INSCRITO: PTE ESTAD	158.402.838,51			
1913.15.52	JUROS DE MORA S/ICMS INSCRITO: PTE MUNICIPIO	66.001.182,71			
1913.15.54	JUROS DE MORA S/ICMS INSC: FUNDEB	39.600.709,63			
1913.16.00	MULTAS/JURS/MORA DIV.ATIVA CUSTAS JUDICIAIS	1.984.756,13			
1913.16.01	MULTAS/JURS/MORA DIV.ATIVA CUSTAS JUDICIAIS	1.681.256,19			



**RESUMO GERAL DA RECEITA  
ADMINISTRACAO DIRETA**

**ANEXO 2  
FOLHA 7**

<b>CÓDIGO DA RECEITA</b>	<b>ESPECIFICAÇÃO</b>	<b>ALÍNEAS E SUBALÍNEAS</b>	<b>RUBRICAS</b>	<b>FONTES</b>	<b>CATEGORIA ECONÔMICA</b>
1913.16.02	MULTAS/JRS MORA DA DIV.ATIVA CUSTAS JUD.PP	303.499,94			
1913.20.00	MULTAS E JUROS DE MORA: DIVIDA ATIVA DO ITCM	28.315.912,49			
1913.20.51	JUROS DE MORA S/ITCMD INSC.PTE. DO ESTADO	7.180.475,91			
1913.20.54	JUROS DE MORA S/ITCMD INSC.PTE. DO FUNDEB	1.795.118,98			
1913.20.61	MULTAS/JRS MORA DA DIV.ATIVA ITCMD-PPD-ESTA	15.472.254,08			
1913.20.64	MULTAS/JRS MORA DA DIV.ATIVA ITCMD-PPD-FUNDE	3.868.063,52			
1913.99.00	MULTAS/JURS.MORA DIVIDA ATIVA OUTROS TRIBUTOS	6.124,80			
1913.99.01	EMOLUMENTOS E CUSTAS EXTRAS JUDICIAIS	6.124,80			
1915.00.00	MULTA/JUROS DE MORA: DIVIDA ATIVA OUTRAS REC	4.019.460,60			
1915.99.00	OUTRAS MULTAS/JUROS MORA: DIV. ATIVA OUTR.REC	4.019.460,60			
1915.99.01	OUT.MUL.JUR.MORA DIV.ATIV.OUT. REC.PRINCIPAL	1.125.770,88			
1915.99.02	OUT.MULTAS/JRS MORA DIV.ATIVA NAO TRIB-PPD	2.644.354,77			
1915.99.05	OUT.MULTAS/JRS MORA DIV.AT N. TRIB-PPD-I/REST	249.334,95			
1919.00.00	MULTAS DE OUTRAS ORIGENS	266.237.194,10			
1919.32.00	MULTA DECORR.DE SENTENCA PENAL CONDENATORIA	10.293.980,52			
1919.32.01	MULTA DECORR.DE SENTENCA PENAL CONDENATORIA	10.293.980,52			
1919.35.00	MULTAS POR DANOS AO MEIO AMBIENTE	5.882.051,17			
1919.35.03	MULTAS POR DANOS AO MEIO AMBIENTE	5.882.051,17			
1919.50.00	MULTAS POR AUTO DE INFRACAO	249.277.298,06			
1919.50.01	MULTAS POR INFRACAO DO REG.-DIV. DEP.DO ESTAD	12.453.637,57			
1919.50.02	MULTAS P/ INFRACAO DO REGULAMENTO DE TRANSIT	43.938.027,59			
1919.50.03	FDO.NAC.SEG.EDUC.TRANS.-FUNSET-5% MULT.TRANS	17.125.608,88			
1919.50.04	MULTAS P/INFRACAO LEG.TRANS.-MUNIC.CONVENIAD	5.059.367,75			
1919.50.05	FDO NAC.SEG.ED.TRANS-FUNSET-5% MUN.CONVENIAD	266.115,94			
1919.50.06	MULTAS P/FALTA REG.TRANSF. VEICULO-M.AVERBACA	11.035,76			
1919.50.14	MULTAS P/INFR.DO REGULAMENTO - RENAINF	3.772.893,82			
1919.50.15	MULTAS P/INFR.LEGISLACAO SECRET. TRANSP.METRO	2.574.633,35			
1919.50.51	MULTAS P/INFR.REG.ICMS - PARTE DO ESTADO	98.445.586,44			
1919.50.52	MULTAS P/INFR.REG.ICMS - PARTE DOS MUNICIPIO	41.018.994,35			
1919.50.54	MULTAS P/INFR.REG.ICMS - PARTE DO FUNDEB	24.611.396,61			
1919.99.00	OUTRAS MULTAS	783.864,35			
1919.99.01	OUT MULTAS-MULT PROCESSUAIS NOVO CPC-FED TJ	783.864,35			
1920.00.00	INDENIZACOES E RESTITUICOES		278.223.805,91		
1921.00.00	INDENIZACOES	299.273,54			
1921.99.00	OUTRAS INDENIZACOES	299.273,54			
1921.99.01	OUTRAS INDENIZACOES	299.273,54			
1922.00.00	RESTITUICOES	277.924.532,37			
1922.99.00	OUTRAS RESTITUICOES	277.924.532,37			
1922.99.01	RESTITUICOES DE JUROS INCLUSOS DE LFTP	361.181,51			
1922.99.02	DEMAIS RESTITUICOES DO ESTADO	83.472.021,55			
1922.99.04	VALE TRANSPORTE	3.260.502,00			

**RESUMO GERAL DA RECEITA  
ADMINISTRACAO DIRETA**

**ANEXO 2  
FOLHA 8**

<b>CÓDIGO DA RECEITA</b>	<b>ESPECIFICAÇÃO</b>	<b>ALÍNEAS E SUBALÍNEAS</b>	<b>RUBRICAS</b>	<b>FONTES</b>	<b>CATEGORIA ECONÔMICA</b>
1922.99.05	ASSISTENCIA MEDICA	233.759,82			
1922.99.07	CESTA BASICA	124.643,01			
1922.99.09	VALE REFEICAO	112.061,07			
1922.99.10	REEMBOLSO DE SALARIOS:PROF.EST. PREST.SERV.MU	171.105.779,94			
1922.99.11	REEMBOLSO SALARIOS-SERV.QAE PRES.SERV.MUN.CO	5.548.797,62			
1922.99.12	RESSARCIMENTO CUSTOS SISTEMA MULTA RENAINF	13.502.359,50			
1922.99.13	RESTITUICAO DE CUSTOS OPER.DAS CONSIGNATARIA	203.426,35			
1930.00.00	RECEITA DA DIVIDA ATIVA		1.348.894.258,09		
1931.00.00	RECEITA DA DIVIDA ATIVA TRIBUTARIA	1.315.611.782,84			
1931.07.00	RECEITA DA DIVIDA ATIVA DE CUSTAS JUDICIAIS	4.905.426,23			
1931.07.01	RECEITA DA DIVIDA ATIVA DE CUSTAS JUDICIAIS	3.995.748,43			
1931.07.02	RECEITA DIVIDA ATIVA DE CUSTAS JUDICIAIS PPD	909.677,80			
1931.14.00	RECEITA DA DIVIDA ATIVA DO IPVA	798.098.651,86			
1931.14.51	IPVA EM ATRASO - PARTE DO ESTADO	308.546.615,50			
1931.14.52	IPVA EM ATRASO - PARTE DOS MUNICIPIOS	385.683.269,37			
1931.14.54	IPVA EM ATRASO - PARTE DO FUNDEB	77.136.653,87			
1931.14.61	IPVA EM ATRASO - PPD PARTE DO ESTADO	10.692.845,25			
1931.14.62	IPVA EM ATRASO - PPD - PARTE DOS MUNICIPIOS	13.366.056,56			
1931.14.64	IPVA EM ATRASO - PPD -PARTE DO FUNDEB	2.673.211,31			
1931.15.00	RECEITA DA DIVIDA ATIVA DO ICMS	478.756.004,15			
1931.15.51	ICMS EM ATRASO - PARTE DO ESTADO	273.765.033,74			
1931.15.52	ICMS EM ATRASO - PARTE DOS MUNICIPIOS	114.068.764,06			
1931.15.54	ICMS EM ATRASO - P.DO FUNDEB	68.441.258,43			
1931.15.61	ICMS INSCRITO-ACRESC.FINANC.: PARTE ESTADO	13.488.568,75			
1931.15.62	ICMS INSCRITO-ACRESC.FINANC.- PARTE MUNICIPIO	5.620.236,98			
1931.15.64	ICMS INSCRITO-ACRESC.FINANC.:P DO FUNDEB	3.372.142,19			
1931.20.00	RECEITA DA DIVIDA ATIVA DO ITCMD	33.848.175,87			
1931.20.51	REC.DIV.ATIV.ITCMD -PARTE DO ESTADO	5.150.203,06			
1931.20.54	REC.DIV.ATIV.ITCMD -PARTE DO FUNDEB	1.287.550,77			
1931.20.61	ACRES.FINANC.PARCEL-ITCMD (INSCRITO)ESTADO	12.752,65			
1931.20.64	ACRES.FINANC.PARCEL-ITCMD (INSCRITO)-FUNDEB	3.188,16			
1931.20.71	RECEITA DIVIDA ATIVA ITCMD-PPD- PARTE ESTADO	21.915.584,98			
1931.20.74	RECEITA DIVIDA ATIVA ITCMD-PPD- PARTE FUNDEB	5.478.896,25			
1931.99.00	RECEITA DA DIVIDA ATIVA DE OUTROS TRIBUTOS	3.524,73			
1931.99.03	EMOLUMENTOS E CUSTAS EXTRAJUDICIAIS	3.524,73			
1932.00.00	RECEITA DA DIVIDA ATIVA NAO TRIBUTARIA	33.282.475,25			
1932.99.00	REC.DA DIVIDA ATIVA NAO-TRIBUT. DE OUTR.REC.	33.282.475,25			
1932.99.01	REC.DIV.ATIV.NTRIB.OUT.REC.- PRINCIPAL	18.988.468,64			
1932.99.06	REC.DIVIDA ATIV.N.TRIB.OUTRAS REC. PRINCIP.PP	13.635.218,66			
1932.99.09	REC.DIV.ATIV.N.TRIB.OUT.REC-PPD- IND.E REST.	658.787,95			
1990.00.00	RECEITAS CORRENTES DIVERSAS		3.280.789.479,67		
1990.00.00	RECEITAS DIVERSAS	3.280.789.479,67			
1990.01.00	PROGRAMA DE PARCELAMENTO	1.313.374.529,44			

**RESUMO GERAL DA RECEITA  
ADMINISTRACAO DIRETA**

**ANEXO 2  
FOLHA 9**

<b>CÓDIGO DA RECEITA</b>	<b>ESPECIFICAÇÃO</b>	<b>ALÍNEAS E SUBALÍNEAS</b>	<b>RUBRICAS</b>	<b>FONTES</b>	<b>CATEGORIA ECONÔMICA</b>
1990.01.51	INCENTIVADO DO ICMS PROG.PARC.INCENT.DO ICM/ICMS-PPI- PTE ESTADO	40.598.142,21			
1990.01.52	PROG.PARC.INCENT.DO ICM/ICMS-PPI- PTE MUNICIP	16.915.892,59			
1990.01.54	PROG.PARC.INCENT.DO ICM/ICMS-PPI- PTE FUNDEB	10.149.535,55			
1990.01.61	PROG.ESPECI.PARC.DO ICM/ICMS- PEP-PTE ESTADO	158.485.038,24			
1990.01.62	PROG.ESPECI.PARC.DO ICM/ICMS- PEP-PTE DOS MUN	66.035.432,60			
1990.01.64	PROG.ESPECI.PARC.DO ICM/ICMS- PEP-PTE FUNDEB	39.621.259,56			
1990.01.71	PROG.ESP.PAR.ICM/ICMS-PEP-DEC. 61625/15-PTE E	588.941.537,22			
1990.01.72	PROG.ESP.PAR.ICM/ICMS-PEP-DEC 61625/15-PTE M	245.392.307,17			
1990.01.74	PROG.ESP.PAR.ICM/ICMS-PEP- DEC61625/15-PFUNDE	147.235.384,30			
1990.02.00	RECEITA DE ONUS DE SUCUMBENCIA ACOES JUDS.	65.990.680,55			
1990.02.01	RECEITA DE HONORARIOS DE ADVOGADOS	65.990.680,55			
1990.08.00	DEMAIS RECEITAS PARA O DESENV DO DESPORTO	4.518.545,29			
1990.08.01	COORDENADORIA DE ESPORTE E LAZER - SELT	4.518.545,29			
1990.96.00	RECEITA DE VARIACAO CAMBIAL	7.861.124,14			
1990.96.01	RECEITA DE VARIACAO CAMBIAL DO ESTADO	7.861.124,14			
1990.99.00	OUTRAS RECEITAS	1.889.044.600,25			
1990.99.01	OUTRAS RECEITAS NAO DISCRIMINADAS DO ESTADO	143.675.146,46			
1990.99.02	OUTRAS RECEITAS EVENTUAIS	29.174.352,65			
1990.99.03	RECUPERACOES DE SALARIO FAMILIA	0,80			
1990.99.05	RENDA PROVENIENTE DO PARQUE ECOLOGICO - DAEE	59,56			
1990.99.09	RECEITA DE CUSTEIO - ENTIDADES CONSIGNATARIA	26.628.083,64			
1990.99.51	ICMS NAO INSCRITO-ACRESC.FINANC.: PARTE ESTAD	67.500.624,73			
1990.99.52	ICMS NAO INSCRITO-ACRESC.FIN.: PTE MUNICIPIO	28.125.260,30			
1990.99.54	ICMS NAO INSCRITO-ACR.FIN.P. FUNDEB	16.875.156,18			
1990.99.61	ACRESC.FINANC.DO PARCEL.-ITCMD- PTE DO ESTADO	2.933.601,17			
1990.99.64	ACRESC.FINANC.DO PARCEL.-ITCMD- PTE DO FUNDEB	733.400,29			
1990.99.71	ACRESC.FINANC.S/ PPI-ICM/ICMS- PTE DO ESTADO	82.146.219,23			
1990.99.72	ACRESC.FINANC.S/PPI DO ICM/ICMS- PPI-PTE MUNI	34.227.591,34			
1990.99.74	ACRESC.FINANC.S/PPI ICM/ICMS-PPI- PTE FUNDEB	20.536.554,81			
1990.99.81	ACRESC.FINANC.S/ PEP-ICM/ICMS- PTE DO ESTADO	138.907.664,69			
1990.99.82	ACRESC.FINANC.S/ PEP-ICM/ICMS- PTE DO MUNICI	57.878.193,62			
1990.99.84	ACRESC.FINANC.S/ PEP-ICM/ICMS- PTE DO FUNDEB	34.726.916,17			
1990.99.91	ACRESC.FINAN.PEP-ICM/ICMS- DEC61625/15-PTE ES	67.671.484,51			
1990.99.92	ACRES.FINAN.PEP-ICM/ICMS- DEC61625/2015-PTE M	28.196.451,88			
1990.99.94	ACRES.FIN.PEP-ICM/ICMS-DEC 61625/2015-PFUNDE	16.917.871,13			
1990.99.95	RECEITA DESVINCULADA DREM - EC93/2016	1.092.189.967,09			
<b>2000.00.00</b>	<b>RECEITAS DE CAPITAL</b>				<b>7.151.460.617,37</b>
2100.00.00	OPERACOES DE CREDITO			4.587.017.081,77	
2110.00.00	OPERACOES DE CREDITO INTERNAS		1.370.070.210,08		

**RESUMO GERAL DA RECEITA  
ADMINISTRACAO DIRETA**

**ANEXO 2  
FOLHA 10**

<b>CÓDIGO DA RECEITA</b>	<b>ESPECIFICAÇÃO</b>	<b>ALÍNEAS E SUBALÍNEAS</b>	<b>RUBRICAS</b>	<b>FONTES</b>	<b>CATEGORIA ECONÔMICA</b>
2114.00.00	OPERACOES CRED.INTERNAS - CONTRATUAIS	1.370.070.210,08			
2114.99.00	OUTRAS OPER.CRED.INT. CONTRATUAIS	1.370.070.210,08			
2114.99.01	OUTR.OPERACOES CRED.INTERNAS CONTRATUAIS	660.938.038,11			
2114.99.06	PRESIDIOS	11.200.000,00			
2114.99.08	METRO-LINH5-LILAS-TRCH L.TREZE/C. KLABIN BNDE	250.000.000,00			
2114.99.14	CONSTRUCAO DA LINHA 17 - OURO/METRO/CEF	60.677.227,42			
2114.99.15	PROL.L.2-V.PRUD.-HOSP.CID. TIRADENTES-BNDES	40.000.000,00			
2114.99.17	MODERNIZACÃO ESTACÕES L.8-DIAMANTE-CPTM/BNDE	15.000.000,00			
2114.99.22	MODERNIZACAO DE HIDROVIAS - BNDES/SLT	27.576.952,48			
2114.99.26	LI.2 MONOTRIL.V.PRUDEN/S. MATEUS/CID.TIRADENT	40.000.000,00			
2114.99.38	CORREDOR ITAPEVI-TRECHO JANDIR-V IARA-CEF-PA	8.712.887,95			
2114.99.39	VEICULO LEVE S TRILHOS-BX. SANTISTA-CEF-PAC	12.611.165,69			
2114.99.51	CONST.3 COMPLEXOS HOSPITALARES-BNDES/SS	243.353.938,43			
2120.00.00	OPERACOES DE CREDITO EXTERNAS		3.216.946.871,69		
2123.00.00	OPERACOES DE CRED.EXTERNAS CONTRATUAIS	3.216.946.871,69			
2123.03.00	OPERACOES CREDITO EXTERNAS P/PROG.SANEAMENTO	133.040.390,50			
2123.03.01	OPERACOES DE CRED.EXTERNAS P/PROGR.SANEAMENT	299.390,50			
2123.03.03	PROGRAMA VARZEA DO TIETE - SSE/DAEE-BID	132.741.000,00			
2123.04.00	OPERACOES CREDITO EXTERNA- PROG.MEIO AMBIENTE	388.232.157,09			
2123.04.02	O.C.EXT.P/PROGR.M.AMB/PROJ. SERRA MAR-BID/CDH	73.562.086,13			
2123.04.04	PROJETO SERRA DO MAR - BID/SMA	570.070,96			
2123.04.05	PROG.TRANSF.LOG.MEIO AMBIENTE-BIRD-DER/CETES	1.700.000,00			
2123.04.09	PROG. LOGIST.TRANSF.ESTADO SP - SANTANDER/MIG	312.400.000,00			
2123.99.00	OUTRAS OPERACOES CRED. EXTERNAS CONTRATUAIS	2.695.674.324,10			
2123.99.01	OUTRAS OP.CRED.EXTER.- CONTRATUAIS	609.605.902,78			
2123.99.06	OUTRAS OP.CRED.EXTERNAS CONTRATUAIS-REAGUA	12.827.814,76			
2123.99.15	OUT.OC.EX.CONTR/METR-LNH5-LIL-L. TREZE/C.KLAB	467.114.969,77			
2123.99.17	OUT.OP.CRED.EXT.-EXP.L.5-LILAS-METRO/BIRD/ST	31.400.000,00			
2123.99.18	PROFISCO	81.641.362,48			
2123.99.20	RODOANEL MARIO COVAS- TRECHO NORTE- DERSA/BI	203.793.538,86			
2123.99.22	DESENV.RURAL SUSTENT.- MICROBACIAS II-BIRD-SA	87.714.318,00			
2123.99.23	OUT.OP.CRED EXT.EXPANSAO L.5-LILAS-METRO/BIR	287.722.355,20			
2123.99.33	MACRODRENAGEM NA RMSP/JICA/SSRH/DAEE	135.052.435,00			
2123.99.36	FORTALECIMENTO DA GESTAO EST. DA SAUDE - SES	269.059.724,50			
2123.99.37	PROG.DE INVEST.RODOV.EST.SAO PAULO-DER/BID	205.414.051,34			
2123.99.38	TREM DE GUARULHOS-IMPLANT.LI.13 - JADE - AFD	116.820.000,00			
2123.99.42	PROG.INV.RODOV.DO EST SP-DER/BID (FASE II)	187.507.851,41			
2200.00.00	ALIENACAO DE BENS			30.226.901,69	
2210.00.00	ALIENACAO DE BENS MOVEIS		46.243,82		

**RESUMO GERAL DA RECEITA  
ADMINISTRACAO DIRETA**

**ANEXO 2  
FOLHA 11**

<b>CÓDIGO DA RECEITA</b>	<b>ESPECIFICAÇÃO</b>	<b>ALÍNEAS E SUBALÍNEAS</b>	<b>RUBRICAS</b>	<b>FONTES</b>	<b>CATEGORIA ECONÔMICA</b>
2211.00.00	ALIENACAO DE TITULOS MOBILIARIOS	12.281,12			
2211.01.00	ALIENACAO DE TITULOS MOBILIARIOS	12.281,12			
2211.01.01	ALIENACAO DE TITULOS MOBILIARIOS	12.281,12			
2219.00.00	ALIENACAO DE OUTROS BENS MOVEIS	33.962,70			
2219.02.00	VENDA DE OUTROS BENS PATRIMONIAIS DO ESTADO	33.962,70			
2219.02.01	VENDA DE OUTROS BENS PATRIMONIAIS DO ESTADO	33.962,70			
2220.00.00	ALIENACAO DE BENS IMOVEIS		30.180.657,87		
2229.00.00	ALIENACAO DE OUTROS BENS IMOVEIS	30.180.657,87			
2229.01.00	ALIENACAO DE OUTROS BENS IMOVEIS	30.180.657,87			
2229.01.01	ALIENACAO DE OUTROS BENS IMOVEIS	30.180.657,87			
2300.00.00	AMORTIZACAO DE EMPR. CONCEDIDOS A MUNICIPIOS		1.532.314,32		
2300.00.00	AMORTIZACAO DE EMPR. CONCEDIDOS A MUNICIPIOS	1.532.314,32			
2300.00.00	AMORTIZACAO DE EMPRESTIMOS			1.532.314,32	
2300.70.00	AMORTIZACAO DE EMPRESTIMOS EM TITULOS	1.532.314,32			
2300.70.01	AMORTIZACAO DE EMPRESTIMOS EM TITULOS	1.532.314,32			
2400.00.00	TRANSFERENCIAS DE CAPITAL			147.593.613,39	
2420.00.00	TRANSFERENCIAS INTERGOVERNAMENTAIS		674.057,99		
2421.00.00	TRANSFERENCIAS DA UNIAO	674.057,99			
2421.01.00	TRANSF.RECURSOS SISTEMA UNICO SAUDE - SUS	674.057,99			
2421.01.99	TRANSF.DE REC.-SUS-REPASSES FUNDO A FUNDO	674.057,99			
2470.00.00	TRANSFERENCIAS DE CONVENIOS		146.919.555,40		
2471.00.00	TRANSF.DE CONVENIOS DA UNIAO E SUAS ENTIDADE	146.465.571,12			
2471.99.00	OUTRAS TRANSFERENCIAS DE CONVENIOS DA UNIAO	146.465.571,12			
2471.99.01	OUTRAS TRANSFERENCIAS DE CONVENIOS DA UNIAO	146.465.571,12			
2472.00.00	TRANSF.CONVENIOS DO ESTADO E SUAS ENTIDADES	453.984,28			
2472.99.00	OUTRAS TRANSFER.DE CONVENIOS DOS ESTADOS	453.984,28			
2472.99.01	OUTRAS TRANSFER.DE CONVENIOS DOS ESTADOS	453.984,28			
2500.00.00	OUTRAS RECEITAS DE CAPITAL			2.385.090.706,20	
2590.00.00	OUTRAS RECEITAS		2.385.090.706,20		
2590.00.00	OUTRAS RECEITAS DE CAPITAL DO ESTADO	2.385.090.706,20			
2590.01.00	OUTRAS RECEITAS DE CAPITAL	2.385.090.706,20			
2590.01.04	OUTRAS REC.DE CAPITAL-DEP. JUDICIAL	2.385.090.706,20			
<b>7000.00.00</b>	<b>RECEITAS CORRENTES - INTRA-ORCAMENTARIAS</b>				<b>221.417.668,98</b>
7600.00.00	RECEITAS INTRA-ORCAMENTARIAS C/REC.DE SERVIC		221.417.668,98		
7600.00.00	RECEITAS INTRA-ORCAMENTARIAS C/REC.DE SERVIC	221.417.668,98			
7600.00.00	RECEITAS INTRA-ORCAMENTARIAS C/REC.DE SERVIC			221.417.668,98	
7600.05.00	SERVICOS DE SAUDE	220.840.056,18			
7600.05.99	OUTROS SERVICOS DE SAUDE	220.840.056,18			
7600.99.00	OUTROS SERVICOS DO ESTADO	577.612,80			
7600.99.01	OUTROS SERVICOS DO ESTADO	577.612,80			
<b>8000.00.00</b>	<b>RECEITAS DE CAPITAL - INTRA-ORCAMENTARIAS</b>				<b>4.281.019,44</b>
8500.00.00	OUTRAS RECEITAS DE CAPITAL			4.281.019,44	
8590.00.00	OUTRAS RECEITAS		4.281.019,44		
8590.00.00	OUTRAS RECEITAS DE CAPITAL	4.281.019,44			
8590.01.00	OUTRAS RECEITAS	4.281.019,44			

RESUMO GERAL DA RECEITA  
ADMINISTRACAO DIRETAANEXO 2  
FOLHA 12

<b>CÓDIGO DA RECEITA</b>	<b>ESPECIFICAÇÃO</b>	<b>ALÍNEAS E SUBALÍNEAS</b>	<b>RUBRICAS</b>	<b>FONTES</b>	<b>CATEGORIA ECONÔMICA</b>
8590.01.03	OUTRAS DE CAPITAL	4.281.019,44			
<b>RECEITA TOTAL</b>					<b>188.486.517.146,66</b>

CONTADORIA GERAL DO ESTADO

GILBERTO SOUZA MATOS  
Contador Geral da Fazenda Estadual  
CRC nº 1SP 190.721/0-8

**RESUMO GERAL DA RECEITA  
ADMINISTRACAO INDIRECTA**

**ANEXO 2  
FOLHA 1**

<b>CÓDIGO DA RECEITA</b>	<b>ESPECIFICAÇÃO</b>	<b>ALÍNEAS E SUBALÍNEAS</b>	<b>RUBRICAS</b>	<b>FONTES</b>	<b>CATEGORIA ECONÔMICA</b>
<b>1000.00.00</b>	<b>RECEITAS CORRENTES</b>				<b>16.295.803.118,04</b>
1100.00.00	RECEITA TRIBUTARIA			147.281.233,43	
1120.00.00	TAXAS		147.281.233,43		
1121.00.00	TAXAS PELO EXERCICIO DO PODER DE POLICIA	21.585.281,51			
1121.26.00	TAXA DE PUBLICIDADE COMERCIAL	5.838,24			
1121.26.01	TAXA DE PUBLICIDADE COMERCIAL	5.838,24			
1121.36.00	TAXA APREENSAO, DEPOSITO/LIBERACAO DE ANIMAIS	17.874,91			
1121.36.01	TAXA APREENSAO, DEPOSITO/LIBERACAO DE ANIMAIS	17.874,91			
1121.37.00	TAXA DE REGULACAO DE SERV.DE GAS CANALIZADO	16.367.802,16			
1121.37.01	TAXA DE REGULACAO DE SERV.DE GAS CANALIZADO	16.367.802,16			
1121.99.00	OUTRAS TAXAS PELO EXERC.DO PODER DE POLICIA	5.193.766,20			
1121.99.02	TAXA TCRF DOS PREST.SERV.DE SANEAM.BASICO	5.193.766,20			
1122.00.00	TAXAS PELA PRESTACAO DE SERVICOS	125.695.951,92			
1122.99.00	OUTRAS TAXAS PELA PRESTACAO DE SERVICOS	125.695.951,92			
1122.99.05	TXS.EMOL.DA JUNTA COM.-REG. COMERC.E AFINS	101.689.615,49			
1122.99.08	TAXAS DETRAN	24.006.336,43			
1200.00.00	RECEITAS DE CONTRIBUICOES			5.735.026.966,79	
1210.00.00	CONTRIBUICOES SOCIAIS		5.735.026.966,79		
1210.00.00	CONTRIBUICOES SOCIAIS	5.735.026.966,79			
1210.29.00	CONTRIB. P/ REG.PROPRIO DE PREV. SERV.PUBLIC	4.634.262.939,05			
1210.29.08	CONTRIBUICAO DE SERVIDOR - ATIVO MILITAR	560.215.088,93			
1210.29.10	CONTRIBUICAO DE SERVIDOR - INATIVO MILITAR	187.705.628,65			
1210.29.12	CONTRIBUICOES DE PENSIONISTA MILITAR	63.887.509,01			
1210.29.20	CONTR.PENSIONISTA P/REG.PROPR. PREV.- P.EXEC.	130.937.386,46			
1210.29.21	CONTR.PENSIONISTA P/REG.PROPR. PREV.- P.LEGIS	9.404.585,31			
1210.29.22	CONTR.PENSIONISTA P/REG.PROPR. PREV.- P.JUDIC	30.144.239,27			
1210.29.23	CONTR.PENSIONISTA P/REG.PROPR. PREV.- MIN.PUB	6.220.170,45			
1210.29.51	CONTRIB.SERV. ATIVO CIVIL-PODER LEGIS. SPPRE	62.280.248,55			
1210.29.52	CONTRIB.SERV.ATIVO CIVIL - PODER JUD.SPPREV	597.395.721,91			
1210.29.53	CONTRIB.SERV.ATIVO CIVIL- MIN. PUBLICO SPPREV	125.710.734,90			
1210.29.54	CONTRIB DE SERV ATIVO CIVIL-EXEC DIR-SPPREV	1.893.096.487,18			
1210.29.55	CONTRIB.SERV.ATIVO CIVIL-PODER EXE.IND.SPPRE	312.247.459,25			
1210.29.56	CONTRIB.SERV.ATIVO AFASTADO-SPPREV	3.217.310,39			
1210.29.57	CONTRIB.SERV.ATIVO CIVIL-DEFENS. PUBL-SPPREV	26.136.914,28			
1210.29.61	CONTRIB.SERV.INATIVO CIVIL - P. LEGIS.-SPPREV	37.127.874,12			
1210.29.62	CONTRIB.SERV.INATIVO CIVIL-PODER JUD.-SPPREV	123.456.726,84			
1210.29.63	CONTRIB.SERV.INATIVO CIVIL-MIN. PUBLICO SPPRE	26.823.367,43			
1210.29.64	CONTRIB.SERV.INATIVO DO EXEC. DIRETA-SPPREV	222.578.309,68			
1210.29.65	CONTRIB.SERV.INATIVO DO EXEC. INDIRECTA-SPPRE	154.738.131,25			
1210.29.66	CONTRIB.SERV.INATIVO CIVIL-DEFENS.PUBL.SPPRE	379.628,82			
1210.29.99	OUTRAS CONTRIBUICOES	60.559.416,37			

**RESUMO GERAL DA RECEITA  
ADMINISTRACAO INDIRETA**

**ANEXO 2  
FOLHA 2**

<b>CÓDIGO DA RECEITA</b>	<b>ESPECIFICAÇÃO</b>	<b>ALÍNEAS E SUBALÍNEAS</b>	<b>RUBRICAS</b>	<b>FONTES</b>	<b>CATEGORIA ECONÔMICA</b>
	PREVIDENCIARIAS				
1210.99.00	OUTRAS CONTRIBUICOES SOCIAIS	1.100.764.027,74			
1210.99.01	CONTRIBUICOES FACULTATIVAS	1.720,78			
1210.99.02	CONTRIBUICOES FACULTATIVAS DOS AGREGADOS	102.294.252,01			
1210.99.03	CONTR.P/ASSIST.MEDICA, HOSPITALAR E ODONTOLOG	207.134.111,79			
1210.99.04	CONTRIBUICOES FACULTATIVAS - INATIVO	2.336.788,84			
1210.99.06	CONTRIBUICOES FACULTATIVAS - SERVIDORES CLT	3.662.252,82			
1210.99.07	CONTRIBUIC. FACULTAT. AGREGADOS-SERVID. CLT	2.195.763,88			
1210.99.11	CONTRIBUICOES OBRIGATORIAS	782.394.103,27			
1210.99.12	CONTRIB.SOBRE A COMPLEMEN.DE APOSENT.E PENSA	745.034,35			
1300.00.00	RECEITA PATRIMONIAL			2.865.541.014,07	
1310.00.00	RECEITAS IMOBILIARIAS		115.161.327,24		
1311.00.00	ALUGUEIS	90.069.182,56			
1311.99.00	OUTRAS RECEITAS DE ALUGUEIS	90.069.182,56			
1311.99.01	OUTRAS RECEITAS DE ALUGUEIS DO ESTADO	90.069.182,56			
1312.00.00	ARRENDAMENTOS	25.092.144,68			
1312.01.00	ARRENDAMENTOS	25.092.144,68			
1312.01.01	OUTROS ARRENDAMENTOS DO ESTADO	25.092.144,68			
1320.00.00	RECEITAS DE VALORES MOBILIARIOS		651.043.117,81		
1322.00.00	DIVIDENDOS	1.652.006,20			
1322.01.00	DIVIDENDOS	1.652.006,20			
1322.01.01	OUTROS DIVIDENDOS DO ESTADO	1.652.006,20			
1325.00.00	REMUNERACAO DE DEPOSITOS BANCARIOS	626.290.105,71			
1325.01.00	REC.DE REMUNER.DE DEP.BANC.- APLIC.FINANCEIR	626.290.105,71			
1325.01.01	FUNDO DE INVESTIMENTO FINANCEIRO - FIF - TES	571.807.538,54			
1325.01.06	OUTRAS APLICACOES FINANCEIRAS	54.482.567,17			
1328.00.00	REMUNERACAO DOS INVESTIMENTOS DO RPPS	23.101.005,90			
1328.10.00	REMUNERACAO DOS INVESTIMENTOS	23.101.005,90			
1328.10.01	REMUNER.DOS INVEST.DO RPPS EM RENDA FIXA	23.101.005,90			
1330.00.00	RECEITA DE CONCESSOES E PERMISSOES		2.077.481.753,34		
1331.00.00	RECEITA DE CONCESSOES E PERMISSOES - SERVICO	68.529.057,43			
1331.01.00	RECEITA DE OUTORGA SERV. INFRAESTRUT.AEROPORT	64.346.341,14			
1331.01.06	RECEITA DE OUTORGA SERV. INFRAESTRUT.AEROPORT	64.346.341,14			
1331.03.00	REC.OUTORGA P/EXPLOR. SERV. ENERGIA ELETRICA	4.182.716,29			
1331.03.01	DO ESTADO	4.182.716,29			
1339.00.00	OUTRAS RECEITAS DE CONCESSOES E PERMISSOES	2.008.952.695,91			
1339.01.00	OUTRAS RECEITAS DE CONCESSOES E PERMISSOES	2.008.952.695,91			
1339.01.01	DO ESTADO	119.340.023,99			
1339.01.02	RECOLHIMENTO DE ONUS FIXO - DER	1.889.612.671,92			
1390.00.00	OUTRAS RECEITAS PATRIMONIAIS		21.854.815,68		
1390.00.00	OUTRAS RECEITAS PATRIMONIAIS	21.854.815,68			
1390.99.00	OUTRAS RECEITAS PATRIMONIAIS	21.854.815,68			
1390.99.01	OUTRAS RECEITAS PATRIMONIAIS	21.854.815,68			
1400.00.00	RECEITA AGROPECUARIA			13.156.345,37	
1410.00.00	RECEITA DA PRODUCAO VEGETAL		12.592.965,98		
1410.00.00	RECEITA DA PRODUCAO VEGETAL	12.592.965,98			
1410.01.00	RECEITA DA PRODUCAO VEGETAL	12.592.965,98			
1410.01.01	RECEITAS DA PRODUCAO VEGETAL DO ESTADO	12.592.965,98			
1420.00.00	RECEITA DA PRODUCAO ANIMAL E		98.018,23		



**RESUMO GERAL DA RECEITA  
ADMINISTRACAO INDIRECTA**

**ANEXO 2  
FOLHA 3**

<b>CÓDIGO DA RECEITA</b>	<b>ESPECIFICAÇÃO</b>	<b>ALÍNEAS E SUBALÍNEAS</b>	<b>RUBRICAS</b>	<b>FONTES</b>	<b>CATEGORIA ECONÔMICA</b>
	DERIVADOS				
1420.00.00	RECEITA DA PRODUCAO ANIMAL E DERIVADOS	98.018,23			
1420.01.00	RECEITA DA PRODUCAO ANIMAL E DERIVADOS	98.018,23			
1420.01.01	REC.DA PRODUCAO ANIMAL E DERIVADOS DO ESTADO	98.018,23			
1490.00.00	OUTRAS RECEITAS AGROPECUARIAS		465.361,16		
1490.00.00	OUTRAS RECEITAS AGROPECUARIAS	465.361,16			
1490.01.00	OUTRAS RECEITAS AGROPECUARIAS	465.361,16			
1490.01.01	OUTRAS RECEITAS AGROPECUARIAS DO ESTADO	465.361,16			
1500.00.00	RECEITA INDUSTRIAL			186.167.776,58	
1520.00.00	RECEITA DA INDUSTRIA DE TRANSFORMACAO		186.167.776,58		
1520.00.00	RECEITA DA INDUSTRIA DE TRANSFORMACAO	186.167.776,58			
1520.99.00	OUTRAS REC.DA IND.DE TRANSFORMACAO	186.167.776,58			
1520.99.01	OUTRAS RECEITAS: INDUSTR. TRANSFORM. DO ESTAD	186.167.776,58			
1600.00.00	RECEITA DE SERVICOS		2.554.963.503,76		
1600.00.00	RECEITA DE SERVICOS	2.554.963.503,76			
1600.00.00	RECEITA DE SERVICOS			2.554.963.503,76	
1600.01.00	SERVICOS COMERCIAIS	27.465.660,65			
1600.01.99	OUTROS SERVICOS COMERCIAIS	27.465.660,65			
1600.02.00	SERVICOS FINANCEIROS	3.015.418,66			
1600.02.01	SERVICOS DE JUROS DE EMPRESTIMOS	3.015.418,66			
1600.03.00	SERVICOS DE TRANSPORTE	1.248.377.117,57			
1600.03.01	SERVICOS DE TRANSPORTE RODOVIARIO	45.947.013,12			
1600.03.02	SERVICOS DE TRANSPORTE FERROVIARIO	1.202.430.104,45			
1600.05.00	SERVICOS DE SAUDE	473.145.706,20			
1600.05.01	SERVICOS HOSPITALARES	3.889.603,73			
1600.05.99	OUTROS SERVICOS DE SAUDE	469.256.102,47			
1600.11.00	SERVICOS DE METROLOGIA E CERTIFICACAO	2.087.404,61			
1600.11.99	OUTROS SERVICOS DE METROLOGIA E CERTIFICACAO	2.087.404,61			
1600.13.00	SERVICOS ADMINISTRATIVOS	1.092.344,78			
1600.13.01	SERVICOS DE INSCRICAO EM CONCURSOS PUBLICOS	1.075,49			
1600.13.02	SERVICOS DE VENDA DE EDITAIS	490.440,00			
1600.13.07	SERV.DE FOTOCOPIAS E/OU COPIAS HELIOGRAFICAS	192.551,55			
1600.13.99	OUTROS SERVICOS ADMINISTRATIVOS	408.277,74			
1600.16.00	SERVICOS EDUCACIONAIS	20.617.731,13			
1600.16.01	RECEITA DE SERVICOS EDUCACIONAIS DO ESTADO	20.617.731,13			
1600.22.00	SERVICOS DE ESTUDOS E PESQUISAS	6.210.025,41			
1600.22.01	SERVICOS DE ESTUDOS E PESQUISAS DO ESTADO	6.210.025,41			
1600.99.00	OUTROS SERVICOS	772.952.094,75			
1600.99.01	OUTROS SERVICOS DO ESTADO	610.665.864,05			
1600.99.04	LICENCA DE INSTALACAO E FUNCIONAMENTO	140.090.887,00			
1600.99.07	SERV DECORRENTES COMPENSACAO AMBIENTAL-CETEB	6.244.362,00			
1600.99.11	SERV.ADM/MANUT PATIOS RECOLHIM VEICULOS-DER	15.950.981,70			
1700.00.00	TRANSFERENCIAS CORRENTES			2.007.958.465,58	
1720.00.00	TRANSFERENCIAS INTERGOVERNAMENTAIS		1.532.579.156,82		
1721.00.00	TRANSFERENCIAS DA UNIAO	1.531.678.595,51			
1721.01.00	PARTICIPACAO NA RECEITA DA UNIAO	167.106,94			
1721.01.04	TRANSF.DO IMPOSTO SOBRE A RENDA RET.NA FONTE	167.106,94			

**RESUMO GERAL DA RECEITA  
ADMINISTRACAO INDIRETA**

**ANEXO 2  
FOLHA 4**

<b>CÓDIGO DA RECEITA</b>	<b>ESPECIFICAÇÃO</b>	<b>ALÍNEAS E SUBALÍNEAS</b>	<b>RUBRICAS</b>	<b>FONTES</b>	<b>CATEGORIA ECONÔMICA</b>
1721.22.00	TRANSF.COMPENS.FINANC. P/EXPLORACAO REC.NATUR	1.205.430.847,56			
1721.22.30	COTA-PTE ROYALTIES: COMP.FINANC. PROD.PETROLE	356.461.057,73			
1721.22.50	COTA PTE.ROYALTIES PART. ESPECIAL-LEI 9478/97	848.969.789,83			
1721.33.00	TRANSF.DE RECURS.DO SUS-REPASSE FUNDO A FUNDO	323.645.312,44			
1721.33.02	TRANSF.DE REC.SUS-REPASSE FUNDO A FUNDO	323.645.312,44			
1721.35.00	TRANSF.REC.DO FDO.NAC DO DESENV.DA EDUC.FNDE	2.435.328,57			
1721.35.01	TRANSFERENCIA DO SALARIO EDUCACAO - 2/3	2.435.328,57			
1722.00.00	TRANSFERENCIAS DOS ESTADOS	270,76			
1722.99.00	OUTRAS TRANSFERENCIAS DOS ESTADOS	270,76			
1722.99.02	DEMAIS TRANSFERENCIAS DOS ESTADOS	270,76			
1723.00.00	TRANSFERENCIAS DOS MUNICIPIOS	900.290,55			
1723.99.00	OUTRAS TRANSFERENCIAS DOS MUNICIPIOS	900.290,55			
1723.99.99	OUTRAS TRANSFERENCIAS DOS MUNICIPIOS	900.290,55			
1730.00.00	TRANSFERENCIAS DE INSTITUICOES PRIVADAS		19.260.081,27		
1730.00.00	TRANSFERENCIAS DE INSTITUICOES PRIVADAS	19.260.081,27			
1730.01.00	DOACOES DE INSTITUICOES DIVERSAS	19.260.081,27			
1730.01.01	DOACOES DE INSTITUICOES DIVERSAS AO ESTADO	19.260.081,27			
1740.00.00	TRANSFERENCIAS DO EXTERIOR		126.610,00		
1740.00.00	DOACOES DO EXTERIOR	126.610,00			
1740.02.00	OUTRAS TRANSFERENCIAS DO EXTERIOR	126.610,00			
1740.02.01	OUTRAS TRANSFERENCIAS DO EXTERIOR	126.610,00			
1750.00.00	TRANSFERENCIAS DE PESSOAS		2.975,00		
1750.00.00	TRANSFERENCIAS DE PESSOAS	2.975,00			
1750.01.00	DOACOES DE PESSOAS FISICAS	2.975,00			
1750.01.01	DOACOES DE PESSOAS FISICAS	2.975,00			
1760.00.00	TRANSFERENCIAS DE CONVENIOS		455.989.642,49		
1761.00.00	TRANSF.DE CONVENIOS DA UNIAO E SUAS ENTIDADE	311.848.878,72			
1761.99.00	OUTRAS TRANSFERENCIAS DE CONVENIOS DA UNIAO	311.848.878,72			
1761.99.01	OUTRAS TRANSFERENCIAS DE CONVENIOS DA UNIAO	311.848.878,72			
1762.00.00	TRANSF.CONVENIOS DO ESTADO E SUAS ENTIDADES	818.968,40			
1762.02.00	TRANSFERENCIAS CONVENIO DOS ESTADOS	818.968,40			
1762.02.01	TRANSFERENCIAS A PROGRAMAS DE EDUCACAO	818.968,40			
1764.00.00	TRANSF.CONVENIOS DE INSTITUICOES PRIVADAS	143.321.795,37			
1764.01.00	TRANSF.DE CONVENIOS DE INSTITUICOES PRIVADAS	143.321.795,37			
1764.01.01	TRANSF. DE CONVENIOS DE INSTITUICOES PRIVADA	143.321.795,37			
1900.00.00	OUTRAS RECEITAS CORRENTES			2.785.707.812,46	
1910.00.00	MULTAS E JUROS DE MORA		1.140.138.492,40		
1912.00.00	MULTAS E JUROS DE MORA DAS CONTRIBUICOES	3.730,83			
1912.29.00	MULTA E JRS MORA DA CONTRIB. DO SERV. P/ RPP	3.730,83			
1912.29.02	MULTAS/JRS MORA DA CONTR. D/SERV.P/RPPS-SPPRE	3.730,83			
1914.00.00	MULTA/JUROS MORA DA DIV.ATIVA DAS CONTRIBUIC	2.229,64			

**RESUMO GERAL DA RECEITA  
ADMINISTRACAO INDIRETA**

**ANEXO 2  
FOLHA 5**

<b>CÓDIGO DA RECEITA</b>	<b>ESPECIFICAÇÃO</b>	<b>ALÍNEAS E SUBALÍNEAS</b>	<b>RUBRICAS</b>	<b>FONTES</b>	<b>CATEGORIA ECONÔMICA</b>
1914.04.00	MULTAS/JUROS MORA DIV.ATIVA CONTR.PREV.P/RGP	2.229,64			
1914.04.15	MULT/JRS MORA DIV.ATIV.CONTR. PREV.ORG.P.PUBL	2.229,64			
1915.00.00	MULTA/JUROS DE MORA: DIVIDA ATIVA OUTRAS REC	17.292.946,86			
1915.99.00	OUTRAS MULTAS/JUROS MORA: DIV. ATIVA OUTR.REC	17.292.946,86			
1915.99.01	OUT.MUL.JUR.MORA DIV.ATIV.OUT. REC.PRINCIPAL	2.714.168,63			
1915.99.02	OUT.MULTAS/JRS MORA DIV.ATIVA NAO TRIB-PPD	14.578.778,23			
1919.00.00	MULTAS DE OUTRAS ORIGENS	1.122.839.585,07			
1919.35.00	MULTAS POR DANOS AO MEIO AMBIENTE	44.820.056,47			
1919.35.01	MULTAS DA CETESB-FUMACA PRETA	21.599.860,47			
1919.35.04	MULTAS DA CETESB-CONTROLE DAS INDUSTRIAS	23.220.196,00			
1919.50.00	MULTAS POR AUTO DE INFRACAO	1.078.019.528,60			
1919.50.01	MULTAS POR INFRACAO DO REG.-DIV. DEP.DO ESTAD	33.083.969,42			
1919.50.02	MULTAS P/ INFRACAO DO REGULAMENTO DE TRANSIT	252.963.482,63			
1919.50.07	MULTAS P/INFR.REGUL-MULT.EM ESTR.RODAGEM-DER	727.334.968,87			
1919.50.08	FDO NAC.SEG.EDUC.TRANS.- FUNSET - 5% - DER	48.745.467,65			
1919.50.11	MULTAS P/INFR.REG.MUN.CONV.-DEF. CONS.- PROCO	5.798,01			
1919.50.12	MULTAS P/INFR.REG.MUN.CONV-PTE MUNICIP-PROCO	8.159,07			
1919.50.13	MULTAS P/INFR.REG.MUNIC.NAO CONVEN. - PROCON	1.002,80			
1919.50.14	MULTAS P/INFR.DO REGULAMENTO - RENAINF	15.876.680,15			
1920.00.00	INDENIZACOES E RESTITUICOES		833.116.402,78		
1922.00.00	RESTITUICOES	833.116.402,78			
1922.10.00	COMPENSACOES FINAN.ENTRE REG. GERAL E OS RPP	450.675.717,74			
1922.10.01	COMP.FINAN.ENTRE REG.GERAL/REG. PROP.PREV.SER	450.675.717,74			
1922.99.00	OUTRAS RESTITUICOES	382.440.685,04			
1922.99.01	RESTITUICOES DE JUROS INCLUSOS DE LFTP	59.382,55			
1922.99.02	DEMAIS RESTITUICOES DO ESTADO	274.145.325,19			
1922.99.04	VALE TRANSPORTE	7.003.290,73			
1922.99.05	ASSISTENCIA MEDICA	71.690.077,54			
1922.99.06	ASSISTENCIA ODONTOLOGICA	529.300,98			
1922.99.07	CESTA BASICA	305.750,74			
1922.99.09	VALE REFEICAO	1.106.455,90			
1922.99.13	RESTITUICAO DE CUSTOS OPER.DAS CONSIGNATARIA	27.601.101,41			
1930.00.00	RECEITA DA DIVIDA ATIVA		108.335.792,88		
1932.00.00	RECEITA DA DIVIDA ATIVA NAO TRIBUTARIA	108.335.792,88			
1932.01.00	REC.DIV.ATIVA DA CONTRIBUICAO PREVIDENCIARIA	153.502,51			
1932.01.15	CONTR.SERV.ATIVO AFASTADO_DOS ORGAOS PUBLICO	25.351,70			
1932.01.99	REC.DIV.ATIVA DE OUTRAS CONTR. PREVIDENCIARIA	128.150,81			
1932.99.00	REC.DA DIVIDA ATIVA NAO-TRIBUT. DE OUTR.REC.	108.182.290,37			
1932.99.01	REC.DIV.ATIV.NTRIB.OUT.REC.- PRINCIPAL	35.698.828,78			
1932.99.04	MUNICIPIOS NAO CONVENIADOS	26.192.824,58			
1932.99.06	REC.DIVIDA ATIV.N.TRIB.OUTRAS REC. PRINCIP.PP	46.290.637,01			
1990.00.00	RECEITAS CORRENTES DIVERSAS		704.117.124,40		
1990.00.00	RECEITAS DIVERSAS	704.117.124,40			
1990.02.00	RECEITA DE ONUS DE SUCUMBENCIA	169.670,99			

**RESUMO GERAL DA RECEITA  
ADMINISTRACAO INDIRETA**

**ANEXO 2  
FOLHA 6**

<b>CÓDIGO DA RECEITA</b>	<b>ESPECIFICAÇÃO</b>	<b>ALÍNEAS E SUBALÍNEAS</b>	<b>RUBRICAS</b>	<b>FONTES</b>	<b>CATEGORIA ECONÔMICA</b>
1990.02.01	ACOES JUDS. RECEITA DE HONORARIOS DE ADVOGADOS	169.670,99			
1990.99.00	OUTRAS RECEITAS	703.947.453,41			
1990.99.01	OUTRAS RECEITAS NAO DISCRIMINADAS DO ESTADO	288.809.136,17			
1990.99.02	OUTRAS RECEITAS EVENTUAIS	154.154.902,02			
1990.99.03	RECUPERACOES DE SALARIO FAMILIA	6.713,65			
1990.99.04	RECUP PENSÃO MENSAL PROV. APOSENT - SPPREV	4.265.906,36			
1990.99.05	RENDA PROVENIENTE DO PARQUE ECOLOGICO - DAEE	814.029,65			
1990.99.07	FECOP-FDO ESTAD. PREVENCAO CONTROLE POLUICAO	101.115,00			
1990.99.08	FEHIDRO- FUNDO ESTADUAL DE RECURSOS HIDRICOS	9.783.945,53			
1990.99.10	RECEITA PROVENIENTE DO FUNDOCAMP-AGEMCAMP	1.431.280,00			
1990.99.95	RECEITA DESVINCULADA DREM - EC93/2016	244.580.425,03			
<b>2000.00.00</b>	<b>RECEITAS DE CAPITAL</b>				<b>294.777.660,98</b>
2200.00.00	ALIENACAO DE BENS			152.000.869,48	
2210.00.00	ALIENACAO DE BENS MOVEIS		142.732.812,62		
2211.00.00	ALIENACAO DE TITULOS MOBILIARIOS	2.205.862,45			
2211.01.00	ALIENACAO DE TITULOS MOBILIARIOS	2.205.862,45			
2211.01.01	ALIENACAO DE TITULOS MOBILIARIOS	2.205.862,45			
2219.00.00	ALIENACAO DE OUTROS BENS MOVEIS	140.526.950,17			
2219.02.00	VENDA DE OUTROS BENS PATRIMONIAIS DO ESTADO	140.526.950,17			
2219.02.01	VENDA DE OUTROS BENS PATRIMONIAIS DO ESTADO	140.526.950,17			
2220.00.00	ALIENACAO DE BENS IMOVEIS		9.268.056,86		
2229.00.00	ALIENACAO DE OUTROS BENS IMOVEIS	9.268.056,86			
2229.01.00	ALIENACAO DE OUTROS BENS IMOVEIS	9.268.056,86			
2229.01.01	ALIENACAO DE OUTROS BENS IMOVEIS	9.268.056,86			
2300.00.00	AMORTIZACAO DE EMPR. CONCEDIDOS A MUNICIPIOS		1.826.274,39		
2300.00.00	AMORTIZACAO DE EMPR. CONCEDIDOS A MUNICIPIOS	1.826.274,39			
2300.00.00	AMORTIZACAO DE EMPRESTIMOS			1.826.274,39	
2300.99.00	AMORTIZACAO DE EMPRESTIMOS DIVERSOS	1.826.274,39			
2300.99.01	AMORTIZACAO DE EMPRESTIMOS DIVERSOS	1.826.274,39			
2400.00.00	TRANSFERENCIAS DE CAPITAL			105.188.281,94	
2470.00.00	TRANSFERENCIAS DE CONVENIOS		105.188.281,94		
2471.00.00	TRANSF.DE CONVENIOS DA UNIAO E SUAS ENTIDADE	105.179.784,40			
2471.05.00	TRANS.DE CONV.DA UNIAO DEST. INFRA-ESTR.TRANS	88.708.574,78			
2471.05.02	TRANS.CONV.DA UNIAO PROG.DE INFRA-ESTR - DER	88.708.574,78			
2471.99.00	OUTRAS TRANSFERENCIAS DE CONVENIOS DA UNIAO	16.471.209,62			
2471.99.01	OUTRAS TRANSFERENCIAS DE CONVENIOS DA UNIAO	16.471.209,62			
2472.00.00	TRANSF.CONVENIOS DO ESTADO E SUAS ENTIDADES	8.497,54			
2472.02.00	TRANSFERENCIAS DE CONVENIO DOS ESTADOS	8.497,54			
2472.02.01	TRANSFERENCIAS A PROGRAMAS DE EDUCACAO	8.497,54			
2500.00.00	OUTRAS RECEITAS DE CAPITAL			35.762.235,17	
2590.00.00	OUTRAS RECEITAS		35.762.235,17		
2590.00.00	OUTRAS RECEITAS DE CAPITAL DO ESTADO	35.762.235,17			
2590.01.00	OUTRAS RECEITAS DE CAPITAL	35.762.235,17			

**RESUMO GERAL DA RECEITA  
ADMINISTRACAO INDIRETA**

**ANEXO 2  
FOLHA 7**

<b>CÓDIGO DA RECEITA</b>	<b>ESPECIFICAÇÃO</b>	<b>ALÍNEAS E SUBALÍNEAS</b>	<b>RUBRICAS</b>	<b>FONTES</b>	<b>CATEGORIA ECONÔMICA</b>
2590.01.01	OUTRAS RECEITAS DE CAPITAL DO ESTADO	35.762.235,17			
<b>7000.00.00</b>	<b>RECEITAS CORRENTES - INTRA-ORCAMENTARIAS</b>				<b>26.604.003.314,89</b>
7200.00.00	RECEITAS DE CONTRIBUICOES-INTRA-ORCAMENTARIA			25.163.653.071,18	
7210.00.00	CONTRIBUICOES SOCIAIS - INTRA-ORCAMENTARIAS		25.163.653.071,18		
7210.00.00	CONTRIBUICOES PATRONAIS	25.163.653.071,18			
7210.29.00	CONTRIB.PREVIDENC.DO REG. PROPRIO - INTRA-ORC	25.163.653.071,18			
7210.29.02	CONTRIBUICOES PATRONAIS - ATIVO MILITAR	1.120.430.177,86			
7210.29.81	CONTRIBUICOES PATRONAIS-ATIVO CIVIL-P.LEGISL	124.560.497,10			
7210.29.82	CONTRIBUICOES PATRONAIS-ATIVO CIVIL-P.JUDIC.	1.194.791.443,76			
7210.29.83	CONTRIBUICOES PATRONAIS-ATIVO CIVIL-M.PUBLIC	251.421.469,80			
7210.29.84	CONTRIB.PATRONAL ATIVO CIVIL-EX DIRETA SPPRE	3.786.192.974,35			
7210.29.85	CONTRIB.PATRONAL ATIVO CIVIL-EX IND-SPPREV	624.494.918,46			
7210.29.86	CONTRIB.PATRON.ATIVO CIVIL-DEFEN. PUBL-SPPREV	52.273.828,56			
7210.29.91	COBERTURA DE INSUFICIENCIA FINANCEIRA DO RPP	11.790.195.466,49			
7210.29.92	COBERTURA DE INSUFICIENCIA FINANCEIRA DO RPP	6.219.292.294,80			
7600.00.00	RECEITAS INTRA-ORCAMENTARIAS C/REC.DE SERVIC		1.440.147.364,80		
7600.00.00	RECEITAS INTRA-ORCAMENTARIAS C/REC.DE SERVIC	1.440.147.364,80			
7600.00.00	RECEITAS INTRA-ORCAMENTARIAS C/REC.DE SERVIC			1.440.147.364,80	
7600.05.00	SERVICOS DE SAUDE	978.933.403,29			
7600.05.99	OUTROS SERVICOS DE SAUDE	978.933.403,29			
7600.13.00	TAXA DE ADMINISTRACAO	106.505.879,14			
7600.13.01	TAXA DE ADMINISTRACAO - SPPREV	106.505.879,14			
7600.99.00	OUTROS SERVICOS DO ESTADO	354.708.082,37			
7600.99.01	OUTROS SERVICOS DO ESTADO	354.708.082,37			
7900.00.00	RECEITAS INTRA-ORCAMENTARIAS: OUTRAS REC.COR			202.878,91	
7920.00.00	INDENIZACOES E RESTITUIC.INTRA-ORCAMENTARIAS		202.878,91		
7922.00.00	RESTITUICOES	202.878,91			
7922.99.00	OUTRAS RESTITUICOES	202.878,91			
7922.99.14	REEMBOLSO DE AUXILIO FUNERAL - SPPREV	202.878,91			
<b>8000.00.00</b>	<b>RECEITAS DE CAPITAL - INTRA-ORCAMENTARIAS</b>				<b>1.141.395.326,49</b>
8500.00.00	OUTRAS RECEITAS DE CAPITAL			1.141.395.326,49	
8520.00.00	INTEGRALIZACAO DO CAPITAL SOCIAL		1.069.060.496,44		
8521.00.00	INTEGRALIZACAO COM RECURSOS DO TESOURO	388.529.992,81			
8521.01.00	INTEGRALIZACAO COM RECURSOS DO TESOURO	388.529.992,81			
8521.01.01	INTEGRALIZACAO COM RECURSOS DO TESOURO	388.529.992,81			
8522.00.00	INTEGRALIZACAO COM RECURSOS DE OUTRAS FONTES	680.530.503,63			
8522.01.00	INTEGRALIZACAO COM RECURSOS DE OUTRAS FONTES	680.530.503,63			
8522.01.01	INTEGRALIZACAO COM RECURSOS DE OUTRAS FONTES	680.530.503,63			
8590.00.00	OUTRAS RECEITAS		72.334.830,05		
8590.00.00	OUTRAS RECEITAS DE CAPITAL	72.334.830,05			
8590.01.00	OUTRAS RECEITAS	72.334.830,05			
8590.01.03	OUTRAS DE CAPITAL	4.115.081,46			
8590.01.04	OUTRAS RECEITAS DE CAPITAL	68.219.748,59			
	<b>RECEITA TOTAL</b>				<b>44.335.979.420,40</b>

**RESUMO GERAL DA RECEITA  
ADMINISTRACAO INDIRETA**

**ANEXO 2  
FOLHA 8**

**CONTADORIA GERAL DO ESTADO**

## DEMONSTRATIVO DA DESPESA DO ESTADO DISCRIMINADA POR ELEMENTO

ANEXO 2

CONSOLIDADO

FOLHA 1

CÓDIGO	ESPECIFICAÇÃO	ELEMENTO	CATEGORIA ECONOMICA
<b>3.0.00.00</b>	<b>DESPESAS CORRENTES</b>		<b>212.886.864.687,99</b>
<b>3.1.00.00</b>	<b>PESSOAL E ENCARGOS SOCIAIS</b>		<b>112.113.335.861,46</b>
<b>3.1.20.00</b>	<b>TRANSFERENCIAS A UNIAO</b>	<b>37.255.740,70</b>	
3.1.20.41	CONTRIBUICOES	37.255.740,70	
<b>3.1.90.00</b>	<b>APLICACOES DIRETAS</b>	<b>85.907.282.343,31</b>	
3.1.90.01	APOSEN.DO RPPS,RESER.RENUM.E REF.DO MILITAR	26.615.504.805,45	
3.1.90.03	PENSOES DO RPPS E DO MILITAR	7.014.992.384,13	
3.1.90.07	CONTRIBUICAO ENTIDADES FECHADAS PREVIDENCIA	77.724.813,35	
3.1.90.08	OUTROS BENEF.ASSIST.DO SERVIDOR E DO MILITAR	2.995.334,19	
3.1.90.11	VENCIMENTOS E VANTAGENS FIXAS-PESSOAL CIVIL	41.234.115.437,74	
3.1.90.12	VENCIMENTOS E VANTAGENS FIXAS-PESSOAL MILITA	6.059.164.996,40	
3.1.90.13	OBRIGACOES PATRONAIS	2.801.607.790,98	
3.1.90.16	OUTRAS DESPESAS VARIAVEIS-PESSOAL CIVIL	364.617.422,25	
3.1.90.49	AUXILIO TRANSPORTE	484.403.743,53	
3.1.90.59	PENSOES ESPECIAIS	55.142.101,14	
3.1.90.94	INDENIZACOES E RESTITUICOES TRABALHISTAS	1.197.013.514,15	
<b>3.1.91.00</b>	<b>APLICACOES DIRETAS-INTRA ORCAMENTARIA</b>	<b>26.168.797.777,45</b>	
3.1.91.07	CONTRIBUICAO ENTIDADES FECHADAS PREVIDENCIA	5.012.809,00	
3.1.91.11	VENCIMENTOS E VANTAGENS FIXAS-PESSOAL CIVIL	798.646.039,27	
3.1.91.13	OBRIGACOES PATRONAIS	25.362.557.168,18	
3.1.91.16	OUTRAS DESPESAS VARIAVEIS - PESSOAL CIVIL	2.581.761,00	
<b>3.2.00.00</b>	<b>JUROS E ENCARGOS DA DIVIDA</b>		<b>8.478.676.931,67</b>
<b>3.2.90.00</b>	<b>APLICACOES DIRETAS</b>	<b>8.470.553.435,67</b>	
3.2.90.21	JUROS SOBRE A DIVIDA POR CONTRATO	8.334.101.738,57	
3.2.90.22	OUTROS ENCARGOS SOBRE A DIVIDA POR CONTRATO	136.451.697,10	
<b>3.2.91.00</b>	<b>APLICACOES DIRETAS INTRA-ORCAMENTARIAS</b>	<b>8.123.496,00</b>	
3.2.91.21	JUROS SOBRE A DIVIDA POR CONTRATO	4.849.851,37	
3.2.91.22	OUTROS ENCARGOS SOBRE A DIVIDA POR CONTRATO	3.273.644,63	
<b>3.3.00.00</b>	<b>OUTRAS DESPESAS CORRENTES</b>		<b>92.294.851.894,86</b>
<b>3.3.20.00</b>	<b>TRANSFERENCIAS A UNIAO</b>	<b>61.508.872,69</b>	
3.3.20.41	CONTRIBUICOES	61.508.872,69	
<b>3.3.40.00</b>	<b>TRANSFERENCIAS A MUNICIPIOS</b>	<b>41.697.786.638,23</b>	
3.3.40.30	MATERIAL DE CONSUMO	290.050.417,46	
3.3.40.33	PASSAGENS E DESPESAS COM LOCOMOCAO	563.684.136,47	
3.3.40.39	OUTROS SERVICOS DE TERCEIROS-PESSOA JURIDICA	115.109.982,71	
3.3.40.81	DISTRIBUICAO DE RECEITAS	40.728.942.101,59	
<b>3.3.41.00</b>	<b>TRANSFERENCIAS A MUNICIPIOS - FUNDO A FUNDO</b>	<b>495.333.619,78</b>	
3.3.41.30	MATERIAL DE CONSUMO	92.968.280,56	
3.3.41.39	OUTROS SERVICOS DE TERCEIROS-PESSOA JURIDICA	402.365.339,22	
<b>3.3.50.00</b>	<b>TRANSF.A INST.PRIVADAS SEM FINS LUCRATIVOS</b>	<b>5.408.919.580,24</b>	
3.3.50.39	OUTROS SERVICOS DE TERCEIROS- PESSOA JURIDIC	339.514.739,37	
3.3.50.41	CONTRIBUICOES	3.797.457,38	
3.3.50.43	SUBVENCOES SOCIAIS	5.065.607.383,49	
<b>3.3.60.00</b>	<b>TRANSF.A INST.PRIVADAS COM FINS LUCRATIVOS</b>	<b>11.543.227,00</b>	
3.3.60.45	SUBVENCOES ECONOMICAS	11.543.227,00	
<b>3.3.67.00</b>	<b>EXECUCAO DE CONTRATO DE PPP</b>	<b>51.609.724,00</b>	
3.3.67.45	SUBVENCOES ECONOMICAS	51.609.724,00	
<b>3.3.70.00</b>	<b>TRANSF.A INSTIT.MULTIGOVERN.NACIONAIS</b>	<b>160.220.399,82</b>	
3.3.70.41	CONTRIBUICOES	160.220.399,82	
<b>3.3.80.00</b>	<b>TRANSFERENCIAS AO EXTERIOR</b>	<b>888.778,44</b>	
3.3.80.41	CONTRIBUICOES	888.778,44	
<b>3.3.90.00</b>	<b>APLICACOES DIRETAS</b>	<b>43.758.541.344,24</b>	
3.3.90.08	OUTROS BENEFICIOS ASSISTENCIAIS	219.254.740,93	
3.3.90.14	DIARIAS-CIVIL	174.194.160,75	
3.3.90.15	DIARIAS MILITAR	275.581.785,48	
3.3.90.18	AUXILIO FINANCEIRO A ESTUDANTES	119.290.791,51	

## DEMONSTRATIVO DA DESPESA DO ESTADO DISCRIMINADA POR ELEMENTO

ANEXO 2

CONSOLIDADO

FOLHA 2

CÓDIGO	ESPECIFICAÇÃO	ELEMENTO	CATEGORIA ECONOMICA
3.3.90.20	AUXILIO FINANCEIRO A PESQUISADORES	1.103.486.274,37	
3.3.90.30	MATERIAL DE CONSUMO	4.130.856.743,88	
3.3.90.31	PREMIACOES CULTURAIS ART.CIENT.DESPOR. OUTRA	30.532.188,02	
3.3.90.32	MATERIAL, BEM OU SERV.P/DISTRIBUICAO GRATUIT	28.601.238,65	
3.3.90.33	PASSAGENS E DESPESAS COM LOCOMOCAO	756.403.257,75	
3.3.90.35	SERVICOS DE CONSULTORIA	212.479.053,29	
3.3.90.36	OUTROS SERVICOS DE TERCEIROS-PESSOA FISICA	799.220.665,21	
3.3.90.37	SERVICOS DE LIMPEZA,VIGIL.E OUTROS-PES.JURID	2.352.730.661,78	
3.3.90.39	OUTROS SERVICOS DE TERCEIROS-PESSOA JURIDICA	16.898.050.262,03	
3.3.90.41	CONTRIBUICOES	6.389.175.073,85	
3.3.90.45	SUBVENCOES ECONOMICAS	13.700.000,00	
3.3.90.46	AUXILIO ALIMENTACAO	685.170.597,11	
3.3.90.47	OBRIGACOES TRIBUTARIAS E CONTRIBUTIVAS	1.565.038.397,12	
3.3.90.48	OUTROS AUXILIOS FINANCEIROS A PES.FISICAS	107.278.081,94	
3.3.90.50	SERVICOS DE UTILIDADE PUBLICA	1.627.713.491,65	
3.3.90.91	SENTENCAS JUDICIAIS	3.409.703.859,03	
3.3.90.92	DESPESAS DE EXERCICIOS ANTERIORES	136.235.243,92	
3.3.90.93	INDENIZACOES E RESTITUICOES	2.588.096.059,64	
3.3.90.96	RESSARC.DE DESPESAS DE PESSOAL REQUISITADO	135.748.716,33	
<b>3.3.91.00</b>	<b>APLICACOES DIRETAS-INTRA ORCAMENTARIAS</b>	<b>648.499.710,42</b>	
3.3.91.08	OUTROS BENEF.ASSIST.DO SERVIDOR E DO MILITAR	558.292,35	
3.3.91.14	DIARIAS - CIVIL	308.157,14	
3.3.91.30	MATERIAL DE CONSUMO	71.443.613,16	
3.3.91.33	PASSAGENS E DESPESAS COM LOCOMOCAO	1.154.342,28	
3.3.91.36	OUTROS SERVICOS DE TERCEIROS - PESSOA FISICA	116.100,00	
3.3.91.37	SERVICOS DE LIMPEZA,VIGIL.E OUTROS-PES.JURID	24.955.795,00	
3.3.91.39	OUT SERV DE TERC-PJ INTRA ORCAMENTARIAS	524.386.159,90	
3.3.91.43	SUBVENCOES SOCIAIS	20.668.310,00	
3.3.91.47	OBRIGACOES TRIBUTARIAS E CONTRIBUTIVAS	1.482.863,00	
3.3.91.50	SERVICOS DE UTILIDADE PUBLICA	2.536.731,80	
3.3.91.92	DESPESAS DE EXERCICIOS ANTERIORES	108.854,08	
3.3.91.93	INDENIZACOES E RESTITUICOES	780.491,71	
<b>4.0.00.00</b>	<b>DESPESAS DE CAPITAL</b>		<b>19.095.379.003,77</b>
<b>4.4.00.00</b>	<b>INVESTIMENTOS</b>		<b>10.725.931.445,90</b>
<b>4.4.20.00</b>	<b>TRANSFERENCIAS A UNIAO</b>	<b>497.927.627,00</b>	
4.4.20.42	AUXILIOS	497.927.627,00	
<b>4.4.40.00</b>	<b>TRANSFERENCIAS A MUNICIPIOS</b>	<b>653.093.071,98</b>	
4.4.40.51	OBRAS E INSTALACOES	587.583.294,67	
4.4.40.52	EQUIPAMENTOS E MATERIAL PERMANENTE	65.509.777,31	
<b>4.4.50.00</b>	<b>TRANSF.A INSTIT.PRIVADAS SEM FINS LUCRATIVOS</b>	<b>42.428.410,46</b>	
4.4.50.42	AUXILIOS	42.428.410,46	
<b>4.4.90.00</b>	<b>APLICACOES DIRETAS</b>	<b>9.459.685.596,89</b>	
4.4.90.20	AUXILIO FINANCEIRO A PESQUISADORES	79.389.270,98	
4.4.90.35	SERVICOS DE CONSULTORIA	41.134.588,08	
4.4.90.36	OUTROS SERVICOS DE TERCEIROS-PESSOA FISICA	13.645,00	
4.4.90.39	OUTROS SERVICOS DE TERCEIROS-PESSOA JURIDICA	86.152.317,64	
4.4.90.42	AUXILIOS	587.937.581,62	
4.4.90.51	OBRAS E INSTALACOES	5.897.290.828,01	
4.4.90.52	EQUIPAMENTOS E MATERIAL PERMANENTE	1.973.495.839,05	
4.4.90.91	SENTENCAS JUDICIAIS	733.833.781,40	
4.4.90.92	DESPESAS DE EXERCICIOS ANTERIORES	25.441.764,96	
4.4.90.93	INDENIZACOES E RESTITUICOES	34.995.980,15	
<b>4.4.91.00</b>	<b>APLICACOES DIRETAS-INTRA ORCAMENTARIAS</b>	<b>72.796.739,57</b>	
4.4.91.39	OUTROS SERVICOS DE TERCEIROS-PESSOA JURIDICA	199.999,48	
4.4.91.51	OBRAS E INSTALACOES	67.302.829,89	
4.4.91.52	EQUIPAMENTOS E MATERIAL PERMANENTE	5.293.910,20	
<b>4.5.00.00</b>	<b>INVERSOES FINANCEIRAS</b>		<b>5.188.656.714,38</b>



## DEMONSTRATIVO DA DESPESA DO ESTADO DISCRIMINADA POR ELEMENTO

ANEXO 2

CONSOLIDADO

FOLHA 3

CÓDIGO	ESPECIFICAÇÃO	ELEMENTO	CATEGORIA ECONOMICA
<b>4.5.90.00</b>	<b>APLICACOES DIRETAS</b>	<b>4.119.596.217,94</b>	
4.5.90.61	AQUISICAO DE IMOVEIS	156.250.000,00	
4.5.90.63	AQUISICAO DE TITULOS DE CREDITO	130.672.864,90	
4.5.90.65	CONST.OU AUMENTO DE CAPITAL DE EMPRESAS	3.832.673.353,04	
<b>4.5.91.00</b>	<b>APLIC.DIRETAS-OP.ENTRE ENTID.INTEGR.ORCAMENT</b>	<b>1.069.060.496,44</b>	
4.5.91.65	CONST.OU AUMENTO DE CAPITAL DE EMPRESAS	1.069.060.496,44	
<b>4.6.00.00</b>	<b>AMORTIZACAO DE DIVIDA</b>		<b>3.180.790.843,49</b>
<b>4.6.90.00</b>	<b>APLICACOES DIRETAS</b>	<b>3.176.971.733,57</b>	
4.6.90.71	PRINCIPAL DA DIVIDA CONTRATUAL RESGATADA	3.176.971.733,57	
<b>4.6.91.00</b>	<b>APLICACOES DIRETAS INTRA-ORCAMENTARIAS</b>	<b>3.819.109,92</b>	
4.6.91.71	PRINCIPAL DA DIVIDA CONTRATUAL RESGATADA	3.819.109,92	
		<b>TOTAL</b>	<b>231.982.243.691,76</b>

CONTADORIA GERAL DO ESTADO

## DEMONSTRATIVO DA DESPESA DO ESTADO DISCRIMINADA POR ELEMENTO

ANEXO 2

## ADMINISTRACAO DIRETA

FOLHA 1

CÓDIGO	ESPECIFICAÇÃO	ELEMENTO	CATEGORIA ECONOMICA
<b>3.0.00.00</b>	<b>DESPESAS CORRENTES</b>		<b>153.037.635.988,11</b>
<b>3.1.00.00</b>	<b>PESSOAL E ENCARGOS SOCIAIS</b>		<b>64.464.879.226,28</b>
<b>3.1.90.00</b>	<b>APLICACOES DIRETAS</b>	<b>41.279.528.066,58</b>	
3.1.90.01	APOSEN.DO RPPS,RESER.RENUM.E REF.DO MILITAR	2.074.842.345,75	
3.1.90.03	PENSOES DO RPPS E DO MILITAR	28.223.051,30	
3.1.90.07	CONTRIBUICAO ENTIDADES FECHADAS PREVIDENCIA	19.860.726,85	
3.1.90.08	OUTROS BENEF.ASSIST.DO SERVIDOR E DO MILITAR	2.775.440,42	
3.1.90.11	VENCIMENTOS E VANTAGENS FIXAS-PESSOAL CIVIL	30.688.547.844,63	
3.1.90.12	VENCIMENTOS E VANTAGENS FIXAS-PESSOAL MILITA	6.059.164.996,40	
3.1.90.13	OBRIGACOES PATRONAIS	619.720.482,29	
3.1.90.16	OUTRAS DESPESAS VARIAVEIS-PESSOAL CIVIL	268.657.439,06	
3.1.90.49	AUXILIO TRANSPORTE	480.794.214,37	
3.1.90.59	PENSOES ESPECIAIS	54.857.383,98	
3.1.90.94	INDENIZACOES E RESTITUICOES TRABALHISTAS	982.084.141,53	
<b>3.1.91.00</b>	<b>APLICACOES DIRETAS-INTRA ORCAMENTARIA</b>	<b>23.185.351.159,70</b>	
3.1.91.07	CONTRIBUICAO ENTIDADES FECHADAS PREVIDENCIA	5.012.809,00	
3.1.91.11	VENCIMENTOS E VANTAGENS FIXAS-PESSOAL CIVIL	798.646.039,27	
3.1.91.13	OBRIGACOES PATRONAIS	22.379.110.550,43	
3.1.91.16	OUTRAS DESPESAS VARIAVEIS - PESSOAL CIVIL	2.581.761,00	
<b>3.2.00.00</b>	<b>JUROS E ENCARGOS DA DIVIDA</b>		<b>8.458.853.850,00</b>
<b>3.2.90.00</b>	<b>APLICACOES DIRETAS</b>	<b>8.450.730.354,00</b>	
3.2.90.21	JUROS SOBRE A DIVIDA POR CONTRATO	8.320.155.606,91	
3.2.90.22	OUTROS ENCARGOS SOBRE A DIVIDA POR CONTRATO	130.574.747,09	
<b>3.2.91.00</b>	<b>APLICACOES DIRETAS INTRA-ORCAMENTARIAS</b>	<b>8.123.496,00</b>	
3.2.91.21	JUROS SOBRE A DIVIDA POR CONTRATO	4.849.851,37	
3.2.91.22	OUTROS ENCARGOS SOBRE A DIVIDA POR CONTRATO	3.273.644,63	
<b>3.3.00.00</b>	<b>OUTRAS DESPESAS CORRENTES</b>		<b>80.113.902.911,83</b>
<b>3.3.20.00</b>	<b>TRANSFERENCIAS A UNIAO</b>	<b>17.687.978,69</b>	
3.3.20.41	CONTRIBUICOES	17.687.978,69	
<b>3.3.40.00</b>	<b>TRANSFERENCIAS A MUNICIPIOS</b>	<b>41.691.083.154,68</b>	
3.3.40.30	MATERIAL DE CONSUMO	289.932.573,63	
3.3.40.33	PASSAGENS E DESPESAS COM LOCOMOCAO	563.684.136,47	
3.3.40.39	OUTROS SERVICOS DE TERCEIROS-PESSOA JURIDICA	110.106.287,39	
3.3.40.81	DISTRIBUICAO DE RECEITAS	40.727.360.157,19	
<b>3.3.41.00</b>	<b>TRANSFERENCIAS A MUNICIPIOS - FUNDO A FUNDO</b>	<b>495.333.619,78</b>	
3.3.41.30	MATERIAL DE CONSUMO	92.968.280,56	
3.3.41.39	OUTROS SERVICOS DE TERCEIROS-PESSOA JURIDICA	402.365.339,22	
<b>3.3.50.00</b>	<b>TRANSF.A INST.PRIVADAS SEM FINS LUCRATIVOS</b>	<b>4.998.401.098,72</b>	
3.3.50.39	OUTROS SERVICOS DE TERCEIROS- PESSOA JURIDIC	5.313.532,11	
3.3.50.41	CONTRIBUICOES	3.452.457,38	
3.3.50.43	SUBVENCOES SOCIAIS	4.989.635.109,23	
<b>3.3.60.00</b>	<b>TRANSF.A INST.PRIVADAS COM FINS LUCRATIVOS</b>	<b>11.543.227,00</b>	
3.3.60.45	SUBVENCOES ECONOMICAS	11.543.227,00	
<b>3.3.67.00</b>	<b>EXECUCAO DE CONTRATO DE PPP</b>	<b>51.609.724,00</b>	
3.3.67.45	SUBVENCOES ECONOMICAS	51.609.724,00	
<b>3.3.70.00</b>	<b>TRANSF.A INSTIT.MULTIGOVERN.NACIONAIS</b>	<b>160.220.399,82</b>	
3.3.70.41	CONTRIBUICOES	160.220.399,82	
<b>3.3.80.00</b>	<b>TRANSFERENCIAS AO EXTERIOR</b>	<b>888.778,44</b>	
3.3.80.41	CONTRIBUICOES	888.778,44	
<b>3.3.90.00</b>	<b>APLICACOES DIRETAS</b>	<b>32.049.453.494,70</b>	
3.3.90.08	OUTROS BENEFICIOS ASSISTENCIAIS	210.157.365,49	
3.3.90.14	DIARIAS-CIVIL	135.946.249,27	
3.3.90.15	DIARIAS MILITAR	275.429.705,37	
3.3.90.18	AUXILIO FINANCEIRO A ESTUDANTES	1.128.094,30	
3.3.90.20	AUXILIO FINANCEIRO A PESQUISADORES	398.500,00	
3.3.90.30	MATERIAL DE CONSUMO	3.086.596.870,42	

## DEMONSTRATIVO DA DESPESA DO ESTADO DISCRIMINADA POR ELEMENTO

ANEXO 2

## ADMINISTRACAO DIRETA

FOLHA 2

CÓDIGO	ESPECIFICAÇÃO	ELEMENTO	CATEGORIA ECONOMICA
3.3.90.31	PREMIAÇOES CULTURAIS ART.CIENT.DESPOR. OUTRA	30.337.062,82	
3.3.90.32	MATERIAL, BEM OU SERV.P/DISTRIBUICAO GRATUIT	20.256.897,14	
3.3.90.33	PASSAGENS E DESPESAS COM LOCOMOÇAO	538.256.480,15	
3.3.90.35	SERVICOS DE CONSULTORIA	60.302.278,53	
3.3.90.36	OUTROS SERVICOS DE TERCEIROS-PESSOA FISICA	638.686.916,04	
3.3.90.37	SERVICOS DE LIMPEZA,VIGIL.E OUTROS-PES.JURID	1.193.573.215,51	
3.3.90.39	OUTROS SERVICOS DE TERCEIROS-PESSOA JURIDICA	10.679.368.425,26	
3.3.90.41	CONTRIBUICOES	6.371.419.074,00	
3.3.90.45	SUBVENCOES ECONOMICAS	13.700.000,00	
3.3.90.46	AUXILIO ALIMENTACAO	581.304.773,15	
3.3.90.47	OBRIGACOES TRIBUTARIAS E CONTRIBUTIVAS	1.312.415.884,45	
3.3.90.48	OUTROS AUXILIOS FINANCEIROS A PES.FISICAS	106.647.271,25	
3.3.90.50	SERVICOS DE UTILIDADE PUBLICA	927.909.028,48	
3.3.90.91	SENTENCAS JUDICIAIS	3.194.447.000,70	
3.3.90.92	DESPESAS DE EXERCICIOS ANTERIORES	77.127.597,96	
3.3.90.93	INDENIZACOES E RESTITUICOES	2.532.682.759,47	
3.3.90.96	RESSARC.DE DESPESAS DE PESSOAL REQUISITADO	61.362.044,94	
<b>3.3.91.00</b>	<b>APLICACOES DIRETAS-INTRA ORCAMENTARIAS</b>	<b>637.681.436,00</b>	
3.3.91.08	OUTROS BENEF.ASSIST.DO SERVIDOR E DO MILITAR	558.292,35	
3.3.91.14	DIARIAS - CIVIL	308.157,14	
3.3.91.30	MATERIAL DE CONSUMO	71.443.613,16	
3.3.91.33	PASSAGENS E DESPESAS COM LOCOMOÇAO	1.154.342,28	
3.3.91.36	OUTROS SERVICOS DE TERCEIROS - PESSOA FISICA	116.100,00	
3.3.91.37	SERVICOS DE LIMPEZA,VIGIL.E OUTROS-PES.JURID	24.955.795,00	
3.3.91.39	OUT SERV DE TERC-PJ INTRA ORCAMENTARIAS	513.567.885,48	
3.3.91.43	SUBVENCOES SOCIAIS	20.668.310,00	
3.3.91.47	OBRIGACOES TRIBUTARIAS E CONTRIBUTIVAS	1.482.863,00	
3.3.91.50	SERVICOS DE UTILIDADE PUBLICA	2.536.731,80	
3.3.91.92	DESPESAS DE EXERCICIOS ANTERIORES	108.854,08	
3.3.91.93	INDENIZACOES E RESTITUICOES	780.491,71	
<b>4.0.00.00</b>	<b>DESPESAS DE CAPITAL</b>		<b>13.600.865.592,40</b>
<b>4.4.00.00</b>	<b>INVESTIMENTOS</b>		<b>5.465.560.869,08</b>
<b>4.4.20.00</b>	<b>TRANSFERENCIAS A UNIAO</b>	<b>497.927.627,00</b>	
4.4.20.42	AUXILIOS	497.927.627,00	
<b>4.4.40.00</b>	<b>TRANSFERENCIAS A MUNICIPIOS</b>	<b>633.240.457,13</b>	
4.4.40.51	OBRAS E INSTALACOES	569.523.140,44	
4.4.40.52	EQUIPAMENTOS E MATERIAL PERMANENTE	63.717.316,69	
<b>4.4.50.00</b>	<b>TRANSF.A INSTIT.PRIVADAS SEM FINS LUCRATIVOS</b>	<b>42.428.410,46</b>	
4.4.50.42	AUXILIOS	42.428.410,46	
<b>4.4.90.00</b>	<b>APLICACOES DIRETAS</b>	<b>4.219.167.634,92</b>	
4.4.90.35	SERVICOS DE CONSULTORIA	37.040.661,89	
4.4.90.39	OUTROS SERVICOS DE TERCEIROS-PESSOA JURIDICA	72.898.447,16	
4.4.90.42	AUXILIOS	587.937.581,62	
4.4.90.51	OBRAS E INSTALACOES	1.229.719.603,13	
4.4.90.52	EQUIPAMENTOS E MATERIAL PERMANENTE	1.531.339.921,65	
4.4.90.91	SENTENCAS JUDICIAIS	733.833.781,40	
4.4.90.92	DESPESAS DE EXERCICIOS ANTERIORES	18.941.797,50	
4.4.90.93	INDENIZACOES E RESTITUICOES	7.455.840,57	
<b>4.4.91.00</b>	<b>APLICACOES DIRETAS-INTRA ORCAMENTARIAS</b>	<b>72.796.739,57</b>	
4.4.91.39	OUTROS SERVICOS DE TERCEIROS-PESSOA JURIDICA	199.999,48	
4.4.91.51	OBRAS E INSTALACOES	67.302.829,89	
4.4.91.52	EQUIPAMENTOS E MATERIAL PERMANENTE	5.293.910,20	
<b>4.5.00.00</b>	<b>INVERSOES FINANCEIRAS</b>		<b>5.033.043.849,48</b>
<b>4.5.90.00</b>	<b>APLICACOES DIRETAS</b>	<b>3.963.983.353,04</b>	
4.5.90.61	AQUISICAO DE IMOVEIS	131.310.000,00	
4.5.90.65	CONST.OU AUMENTO DE CAPITAL DE EMPRESAS	3.832.673.353,04	
<b>4.5.91.00</b>	<b>APLIC.DIRETAS-OP.ENTRE ENTID.INTEGR.ORCAMENT</b>	<b>1.069.060.496,44</b>	

## DEMONSTRATIVO DA DESPESA DO ESTADO DISCRIMINADA POR ELEMENTO

ANEXO 2

## ADMINISTRACAO DIRETA

FOLHA 3

CÓDIGO	ESPECIFICAÇÃO	ELEMENTO	CATEGORIA ECONOMICA
4.5.91.65	CONST.OU AUMENTO DE CAPITAL DE EMPRESAS	1.069.060.496,44	
<b>4.6.00.00</b>	<b>AMORTIZACAO DE DIVIDA</b>		<b>3.102.260.873,84</b>
<b>4.6.90.00</b>	<b>APLICACOES DIRETAS</b>	<b>3.098.441.763,92</b>	
4.6.90.71	PRINCIPAL DA DIVIDA CONTRATUAL RESGATADA	3.098.441.763,92	
<b>4.6.91.00</b>	<b>APLICACOES DIRETAS INTRA-ORCAMENTARIAS</b>	<b>3.819.109,92</b>	
4.6.91.71	PRINCIPAL DA DIVIDA CONTRATUAL RESGATADA	3.819.109,92	
		<b>TOTAL</b>	<b>166.638.501.580,51</b>

CONTADORIA GERAL DO ESTADO

GILBERTO SOUZA MATOS  
Contador Geral da Fazenda Estadual  
CRC nº 1SP 190.721/0-8

## DEMONSTRATIVO DA DESPESA DO ESTADO DISCRIMINADA POR ELEMENTO

ANEXO 2

## ADMINISTRACAO INDIRETA

FOLHA 1

CÓDIGO	ESPECIFICAÇÃO	ELEMENTO	CATEGORIA ECONOMICA
<b>3.0.00.00</b>	<b>DESPESAS CORRENTES</b>		<b>59.849.228.699,88</b>
<b>3.1.00.00</b>	<b>PESSOAL E ENCARGOS SOCIAIS</b>		<b>47.648.456.635,18</b>
<b>3.1.20.00</b>	<b>TRANSFERENCIAS A UNIAO</b>	<b>37.255.740,70</b>	
3.1.20.41	CONTRIBUICOES	37.255.740,70	
<b>3.1.90.00</b>	<b>APLICACOES DIRETAS</b>	<b>44.627.754.276,73</b>	
3.1.90.01	APOSEN.DO RPPS,RESER.RENUM.E REF.DO MILITAR	24.540.662.459,70	
3.1.90.03	PENSOES DO RPPS E DO MILITAR	6.986.769.332,83	
3.1.90.07	CONTRIBUICAO ENTIDADES FECHADAS PREVIDENCIA	57.864.086,50	
3.1.90.08	OUTROS BENEF.ASSIST.DO SERVIDOR E DO MILITAR	219.893,77	
3.1.90.11	VENCIMENTOS E VANTAGENS FIXAS-PESSOAL CIVIL	10.545.567.593,11	
3.1.90.13	OBRIGACOES PATRONAIS	2.181.887.308,69	
3.1.90.16	OUTRAS DESPESAS VARIAVEIS-PESSOAL CIVIL	95.959.983,19	
3.1.90.49	AUXILIO TRANSPORTE	3.609.529,16	
3.1.90.59	PENSOES ESPECIAIS	284.717,16	
3.1.90.94	INDENIZACOES E RESTITUICOES TRABALHISTAS	214.929.372,62	
<b>3.1.91.00</b>	<b>APLICACOES DIRETAS-INTRA ORCAMENTARIA</b>	<b>2.983.446.617,75</b>	
3.1.91.13	OBRIGACOES PATRONAIS	2.983.446.617,75	
<b>3.2.00.00</b>	<b>JUROS E ENCARGOS DA DIVIDA</b>		<b>19.823.081,67</b>
<b>3.2.90.00</b>	<b>APLICACOES DIRETAS</b>	<b>19.823.081,67</b>	
3.2.90.21	JUROS SOBRE A DIVIDA POR CONTRATO	13.946.131,66	
3.2.90.22	OUTROS ENCARGOS SOBRE A DIVIDA POR CONTRATO	5.876.950,01	
<b>3.3.00.00</b>	<b>OUTRAS DESPESAS CORRENTES</b>		<b>12.180.948.983,03</b>
<b>3.3.20.00</b>	<b>TRANSFERENCIAS A UNIAO</b>	<b>43.820.894,00</b>	
3.3.20.41	CONTRIBUICOES	43.820.894,00	
<b>3.3.40.00</b>	<b>TRANSFERENCIAS A MUNICIPIOS</b>	<b>6.703.483,55</b>	
3.3.40.30	MATERIAL DE CONSUMO	117.843,83	
3.3.40.39	OUTROS SERVICOS DE TERCEIROS-PESSOA JURIDICA	5.003.695,32	
3.3.40.81	DISTRIBUICAO DE RECEITAS	1.581.944,40	
<b>3.3.50.00</b>	<b>TRANSF.A INST.PRIVADAS SEM FINS LUCRATIVOS</b>	<b>410.518.481,52</b>	
3.3.50.39	OUTROS SERVICOS DE TERCEIROS- PESSOA JURIDIC	334.201.207,26	
3.3.50.41	CONTRIBUICOES	345.000,00	
3.3.50.43	SUBVENCOES SOCIAIS	75.972.274,26	
<b>3.3.90.00</b>	<b>APLICACOES DIRETAS</b>	<b>11.709.087.849,54</b>	
3.3.90.08	OUTROS BENEFICIOS ASSISTENCIAIS	9.097.375,44	
3.3.90.14	DIARIAS-CIVIL	38.247.911,48	
3.3.90.15	DIARIAS MILITAR	152.080,11	
3.3.90.18	AUXILIO FINANCEIRO A ESTUDANTES	118.162.697,21	
3.3.90.20	AUXILIO FINANCEIRO A PESQUISADORES	1.103.087.774,37	
3.3.90.30	MATERIAL DE CONSUMO	1.044.259.873,46	
3.3.90.31	PREMIACOES CULTURAIS ART.CIENT.DESPOR. OUTRA	195.125,20	
3.3.90.32	MATERIAL, BEM OU SERV./DISTRIBUICAO GRATUIT	8.344.341,51	
3.3.90.33	PASSAGENS E DESPESAS COM LOCOMOCAO	218.146.777,60	
3.3.90.35	SERVICOS DE CONSULTORIA	152.176.774,76	
3.3.90.36	OUTROS SERVICOS DE TERCEIROS-PESSOA FISICA	160.533.749,17	
3.3.90.37	SERVICOS DE LIMPEZA,VIGIL.E OUTROS-PES.JURID	1.159.157.446,27	
3.3.90.39	OUTROS SERVICOS DE TERCEIROS-PESSOA JURIDICA	6.218.681.836,77	
3.3.90.41	CONTRIBUICOES	17.755.999,85	
3.3.90.46	AUXILIO ALIMENTACAO	103.865.823,96	
3.3.90.47	OBRIGACOES TRIBUTARIAS E CONTRIBUTIVAS	252.622.512,67	
3.3.90.48	OUTROS AUXILIOS FINANCEIROS A PES.FISICAS	630.810,69	
3.3.90.50	SERVICOS DE UTILIDADE PUBLICA	699.804.463,17	
3.3.90.91	SENTENCAS JUDICIAIS	215.256.858,33	
3.3.90.92	DESPESAS DE EXERCICIOS ANTERIORES	59.107.645,96	
3.3.90.93	INDENIZACOES E RESTITUICOES	55.413.300,17	
3.3.90.96	RESSARC.DE DESPESAS DE PESSOAL REQUISITADO	74.386.671,39	
<b>3.3.91.00</b>	<b>APLICACOES DIRETAS-INTRA ORCAMENTARIAS</b>	<b>10.818.274,42</b>	
3.3.91.39	OUT SERV DE TERC-PJ INTRA ORCAMENTARIAS	10.818.274,42	

## DEMONSTRATIVO DA DESPESA DO ESTADO DISCRIMINADA POR ELEMENTO

ANEXO 2

## ADMINISTRACAO INDIRETA

FOLHA 2

CÓDIGO	ESPECIFICAÇÃO	ELEMENTO	CATEGORIA ECONOMICA
<b>4.0.00.00</b>	<b>DESPESAS DE CAPITAL</b>		<b>5.494.513.411,37</b>
<b>4.4.00.00</b>	<b>INVESTIMENTOS</b>		<b>5.260.370.576,82</b>
<b>4.4.40.00</b>	<b>TRANSFERENCIAS A MUNICIPIOS</b>	<b>19.852.614,85</b>	
4.4.40.51	OBRAS E INSTALACOES	18.060.154,23	
4.4.40.52	EQUIPAMENTOS E MATERIAL PERMANENTE	1.792.460,62	
<b>4.4.90.00</b>	<b>APLICACOES DIRETAS</b>	<b>5.240.517.961,97</b>	
4.4.90.20	AUXILIO FINANCEIRO A PESQUISADORES	79.389.270,98	
4.4.90.35	SERVICOS DE CONSULTORIA	4.093.926,19	
4.4.90.36	OUTROS SERVICOS DE TERCEIROS-PESSOA FISICA	13.645,00	
4.4.90.39	OUTROS SERVICOS DE TERCEIROS-PESSOA JURIDICA	13.253.870,48	
4.4.90.51	OBRAS E INSTALACOES	4.667.571.224,88	
4.4.90.52	EQUIPAMENTOS E MATERIAL PERMANENTE	442.155.917,40	
4.4.90.92	DESPESAS DE EXERCICIOS ANTERIORES	6.499.967,46	
4.4.90.93	INDENIZACOES E RESTITUICOES	27.540.139,58	
<b>4.5.00.00</b>	<b>INVERSOES FINANCEIRAS</b>		<b>155.612.864,90</b>
<b>4.5.90.00</b>	<b>APLICACOES DIRETAS</b>	<b>155.612.864,90</b>	
4.5.90.61	AQUISICAO DE IMOVEIS	24.940.000,00	
4.5.90.63	AQUISICAO DE TITULOS DE CREDITO	130.672.864,90	
<b>4.6.00.00</b>	<b>AMORTIZACAO DE DIVIDA</b>		<b>78.529.969,65</b>
<b>4.6.90.00</b>	<b>APLICACOES DIRETAS</b>	<b>78.529.969,65</b>	
4.6.90.71	PRINCIPAL DA DIVIDA CONTRATUAL RESGATADA	78.529.969,65	
<b>TOTAL</b>			<b>65.343.742.111,25</b>

CONTADORIA GERAL DO ESTADO

## DEMONSTRATIVO DA DESPESA ORÇAMENTO FISCAL E DE SEGURIDADE SOCIAL

ANEXO 2

CONSOLIDADO

FOLHA 1

CÓDIGO	ESPECIFICAÇÃO	FISCAL	SEGURIDADE SOCIAL	TOTAL
3.0.00.00	DESPESAS CORRENTES	156.218.913.620,70	56.667.951.067,29	212.886.864.687,99
3.1.00.00	PESSOAL E ENCARGOS SOCIAIS	72.866.602.743,22	39.246.733.118,24	112.113.335.861,46
3.1.20.00	TRANSFERENCIAS A UNIAO	0,00	37.255.740,70	37.255.740,70
3.1.20.41	CONTRIBUICOES	0,00	37.255.740,70	37.255.740,70
3.1.90.00	APLICACOES DIRETAS	48.680.567.207,82	37.226.715.135,49	85.907.282.343,31
3.1.90.01	APOSEN.DO RPPS,RESER.RENUM.E REF. DO MILITAR	2.140.232.651,28	24.475.272.154,17	26.615.504.805,45
3.1.90.03	PENSOES DO RPPS E DO MILITAR	33.025.077,62	6.981.967.306,51	7.014.992.384,13
3.1.90.07	CONTRIBUICAO ENTIDADES FECHADAS PREVIDENCIA	72.615.830,40	5.108.982,95	77.724.813,35
3.1.90.08	OUTROS BENEF.ASSIST.DO SERVIDOR E DO MILITAR	2.543.058,90	452.275,29	2.995.334,19
3.1.90.11	VENCIMENTOS E VANTAGENS FIXAS-PESSOAL CIVIL	36.488.922.146,17	4.745.193.291,57	41.234.115.437,74
3.1.90.12	VENCIMENTOS E VANTAGENS FIXAS-PESSOAL MILITA	6.059.164.996,40	0,00	6.059.164.996,40
3.1.90.13	OBRIGACOES PATRONAIS	1.889.278.868,29	912.328.922,69	2.801.607.790,98
3.1.90.16	OUTRAS DESPESAS VARIAVEIS-PESSOAL CIVIL	333.006.911,42	31.610.510,83	364.617.422,25
3.1.90.49	AUXILIO TRANSPORTE	420.111.277,58	64.292.465,95	484.403.743,53
3.1.90.59	PENSOES ESPECIAIS	51.837.722,22	3.304.378,92	55.142.101,14
3.1.90.94	INDENIZACOES E RESTITUICOES TRABALHISTAS	1.189.828.667,54	7.184.846,61	1.197.013.514,15
3.1.91.00	APLICACOES DIRETAS-INTRA ORCAMENTARIA	24.186.035.535,40	1.982.762.242,05	26.168.797.777,45
3.1.91.07	CONTRIBUICAO ENTIDADES FECHADAS PREVIDENCIA	0,00	5.012.809,00	5.012.809,00
3.1.91.11	VENCIMENTOS E VANTAGENS FIXAS-PESSOAL CIVIL	0,00	798.646.039,27	798.646.039,27
3.1.91.13	OBRIGACOES PATRONAIS	24.186.035.535,40	1.176.521.632,78	25.362.557.168,18
3.1.91.16	OUTRAS DESPESAS VARIAVEIS - PESSOAL CIVIL	0,00	2.581.761,00	2.581.761,00
3.2.00.00	JUROS E ENCARGOS DA DIVIDA	8.470.553.435,67	8.123.496,00	8.478.676.931,67
3.2.90.00	APLICACOES DIRETAS	8.470.553.435,67	0,00	8.470.553.435,67
3.2.90.21	JUROS SOBRE A DIVIDA POR CONTRATO	8.334.101.738,57	0,00	8.334.101.738,57
3.2.90.22	OUTROS ENCARGOS SOBRE A DIVIDA POR CONTRATO	136.451.697,10	0,00	136.451.697,10
3.2.91.00	APLICACOES DIRETAS INTRA-ORCAMENTARIAS	0,00	8.123.496,00	8.123.496,00
3.2.91.21	JUROS SOBRE A DIVIDA POR CONTRATO	0,00	4.849.851,37	4.849.851,37
3.2.91.22	OUTROS ENCARGOS SOBRE A DIVIDA POR CONTRATO	0,00	3.273.644,63	3.273.644,63
3.3.00.00	OUTRAS DESPESAS CORRENTES	74.881.757.441,81	17.413.094.453,05	92.294.851.894,86
3.3.20.00	TRANSFERENCIAS A UNIAO	61.508.872,69	0,00	61.508.872,69
3.3.20.41	CONTRIBUICOES	61.508.872,69	0,00	61.508.872,69
3.3.40.00	TRANSFERENCIAS A MUNICIPIOS	41.554.501.593,72	143.285.044,51	41.697.786.638,23
3.3.40.30	MATERIAL DE CONSUMO	246.886.140,40	43.164.277,06	290.050.417,46
3.3.40.33	PASSAGENS E DESPESAS COM LOCOMOCAO	563.684.136,47	0,00	563.684.136,47
3.3.40.39	OUTROS SERVICOS DE TERCEIROS-PESSOA JURIDICA	14.989.215,26	100.120.767,45	115.109.982,71
3.3.40.81	DISTRIBUICAO DE RECEITAS	40.728.942.101,59	0,00	40.728.942.101,59
3.3.41.00	TRANSFERENCIAS A MUNICIPIOS - FUNDO A FUNDO	0,00	495.333.619,78	495.333.619,78
3.3.41.30	MATERIAL DE CONSUMO	0,00	92.968.280,56	92.968.280,56
3.3.41.39	OUTROS SERVICOS DE TERCEIROS-PESSOA JURIDICA	0,00	402.365.339,22	402.365.339,22
3.3.50.00	TRANSF.A INST.PRIVADAS SEM FINS LUCRATIVOS	479.333.731,19	4.929.585.849,05	5.408.919.580,24
3.3.50.39	OUTROS SERVICOS DE TERCEIROS-PESSOA JURIDIC	339.514.739,37	0,00	339.514.739,37
3.3.50.41	CONTRIBUICOES	3.797.457,38	0,00	3.797.457,38
3.3.50.43	SUBVENCOES SOCIAIS	136.021.534,44	4.929.585.849,05	5.065.607.383,49
3.3.60.00	TRANSF.A INST.PRIVADAS COM FINS LUCRATIVOS	11.543.227,00	0,00	11.543.227,00
3.3.60.45	SUBVENCOES ECONOMICAS	11.543.227,00	0,00	11.543.227,00
3.3.67.00	EXECUCAO DE CONTRATO DE PPP	51.609.724,00	0,00	51.609.724,00
3.3.67.45	SUBVENCOES ECONOMICAS	51.609.724,00	0,00	51.609.724,00
3.3.70.00	TRANSF.A INSTIT.MULTIGOVERN.NACIONAIS	0,00	160.220.399,82	160.220.399,82
3.3.70.41	CONTRIBUICOES	0,00	160.220.399,82	160.220.399,82
3.3.80.00	TRANSFERENCIAS AO EXTERIOR	888.778,44	0,00	888.778,44

## DEMONSTRATIVO DA DESPESA ORÇAMENTO FISCAL E DE SEGURIDADE SOCIAL

ANEXO 2

CONSOLIDADO

FOLHA 2

CÓDIGO	ESPECIFICAÇÃO	FISCAL	SEGURIDADE SOCIAL	TOTAL
3.3.80.41	CONTRIBUICOES	888.778,44	0,00	888.778,44
3.3.90.00	APLICACOES DIRETAS	32.265.271.960,75	11.493.269.383,49	43.758.541.344,24
3.3.90.08	OUTROS BENEFICIOS ASSISTENCIAIS	213.246.444,88	6.008.296,05	219.254.740,93
3.3.90.14	DIARIAS-CIVIL	162.810.546,77	11.383.613,98	174.194.160,75
3.3.90.15	DIARIAS MILITAR	275.581.785,48	0,00	275.581.785,48
3.3.90.18	AUXILIO FINANCEIRO A ESTUDANTES	117.738.695,70	1.552.095,81	119.290.791,51
3.3.90.20	AUXILIO FINANCEIRO A PESQUISADORES	1.103.087.774,37	398.500,00	1.103.486.274,37
3.3.90.30	MATERIAL DE CONSUMO	1.691.276.226,17	2.439.580.517,71	4.130.856.743,88
3.3.90.31	PREMIACOES CULTURAIS ART.CIENT. DESPOR. OUTRA	30.532.188,02	0,00	30.532.188,02
3.3.90.32	MATERIAL, BEM OU SERV.P/DISTRIBUICAO GRATUIT	11.619.491,33	16.981.747,32	28.601.238,65
3.3.90.33	PASSAGENS E DESPESAS COM LOCOMOCAO	666.858.628,67	89.544.629,08	756.403.257,75
3.3.90.35	SERVICOS DE CONSULTORIA	210.596.371,75	1.882.681,54	212.479.053,29
3.3.90.36	OUTROS SERVICOS DE TERCEIROS- PESSOA FISICA	539.975.063,22	259.245.601,99	799.220.665,21
3.3.90.37	SERVICOS DE LIMPEZA,VIGIL.E OUTROS- PES.JURID	1.848.441.737,91	504.288.923,87	2.352.730.661,78
3.3.90.39	OUTROS SERVICOS DE TERCEIROS- PESSOA JURIDICA	9.424.396.716,42	7.473.653.545,61	16.898.050.262,03
3.3.90.41	CONTRIBUICOES	6.389.175.073,85	0,00	6.389.175.073,85
3.3.90.45	SUBVENCOES ECONOMICAS	13.700.000,00	0,00	13.700.000,00
3.3.90.46	AUXILIO ALIMENTACAO	685.170.597,11	0,00	685.170.597,11
3.3.90.47	OBRIGACOES TRIBUTARIAS E CONTRIBUTIVAS	1.301.737.652,98	263.300.744,14	1.565.038.397,12
3.3.90.48	OUTROS AUXILIOS FINANCEIROS A PES. FISICAS	16.863.624,71	90.414.457,23	107.278.081,94
3.3.90.50	SERVICOS DE UTILIDADE PUBLICA	1.351.312.101,60	276.401.390,05	1.627.713.491,65
3.3.90.91	SENTENCAS JUDICIAIS	3.403.444.459,78	6.259.399,25	3.409.703.859,03
3.3.90.92	DESPESAS DE EXERCICIOS ANTERIORES	107.014.083,56	29.221.160,36	136.235.243,92
3.3.90.93	INDENIZACOES E RESTITUICOES	2.576.609.335,98	11.486.723,66	2.588.096.059,64
3.3.90.96	RESSARC.DE DESPESAS DE PESSOAL REQUISITADO	124.083.360,49	11.665.355,84	135.748.716,33
3.3.91.00	APLICACOES DIRETAS-INTRA ORCAMENTARIAS	457.099.554,02	191.400.156,40	648.499.710,42
3.3.91.08	OUTROS BENEF.ASSIST.DO SERVIDOR E DO MILITAR	0,00	558.292,35	558.292,35
3.3.91.14	DIARIAS - CIVIL	0,00	308.157,14	308.157,14
3.3.91.30	MATERIAL DE CONSUMO	226.920,00	71.216.693,16	71.443.613,16
3.3.91.33	PASSAGENS E DESPESAS COM LOCOMOCAO	0,00	1.154.342,28	1.154.342,28
3.3.91.36	OUTROS SERVICOS DE TERCEIROS - PESSOA FISICA	0,00	116.100,00	116.100,00
3.3.91.37	SERVICOS DE LIMPEZA,VIGIL.E OUTROS- PES.JURID	0,00	24.955.795,00	24.955.795,00
3.3.91.39	OUT SERV DE TERC-PJ INTRA ORCAMENTARIAS	456.092.142,31	68.294.017,59	524.386.159,90
3.3.91.43	SUBVENCOES SOCIAIS	0,00	20.668.310,00	20.668.310,00
3.3.91.47	OBRIGACOES TRIBUTARIAS E CONTRIBUTIVAS	0,00	1.482.863,00	1.482.863,00
3.3.91.50	SERVICOS DE UTILIDADE PUBLICA	0,00	2.536.731,80	2.536.731,80
3.3.91.92	DESPESAS DE EXERCICIOS ANTERIORES	0,00	108.854,08	108.854,08
3.3.91.93	INDENIZACOES E RESTITUICOES	780.491,71	0,00	780.491,71
4.0.00.00	DESPESAS DE CAPITAL	18.161.658.351,34	933.720.652,43	19.095.379.003,77
4.4.00.00	INVESTIMENTOS	9.796.029.903,39	929.901.542,51	10.725.931.445,90
4.4.20.00	TRANSFERENCIAS A UNIAO	497.927.627,00	0,00	497.927.627,00
4.4.20.42	AUXILIOS	497.927.627,00	0,00	497.927.627,00
4.4.40.00	TRANSFERENCIAS A MUNICIPIOS	602.675.408,21	50.417.663,77	653.093.071,98
4.4.40.51	OBRAS E INSTALACOES	578.222.571,10	9.360.723,57	587.583.294,67
4.4.40.52	EQUIPAMENTOS E MATERIAL PERMANENTE	24.452.837,11	41.056.940,20	65.509.777,31
4.4.50.00	TRANSF.A INSTIT.PRIVADAS SEM FINS LUCRATIVOS	2.712.321,55	39.716.088,91	42.428.410,46
4.4.50.42	AUXILIOS	2.712.321,55	39.716.088,91	42.428.410,46
4.4.90.00	APLICACOES DIRETAS	8.621.287.555,04	838.398.041,85	9.459.685.596,89
4.4.90.20	AUXILIO FINANCEIRO A PESQUISADORES	79.389.270,98	0,00	79.389.270,98
4.4.90.35	SERVICOS DE CONSULTORIA	23.179.257,64	17.955.330,44	41.134.588,08
4.4.90.36	OUTROS SERVICOS DE TERCEIROS- PESSOA FISICA	13.645,00	0,00	13.645,00
4.4.90.39	OUTROS SERVICOS DE TERCEIROS-	85.550.987,86	601.329,78	86.152.317,64



**DEMONSTRATIVO DA DESPESA ORÇAMENTO FISCAL E DE SEGURIDADE SOCIAL**  
**CONSOLIDADO**

**ANEXO 2**  
**FOLHA 3**

<b>CÓDIGO</b>	<b>ESPECIFICAÇÃO</b>	<b>FISCAL</b>	<b>SEGURIDADE SOCIAL</b>	<b>TOTAL</b>
	PESSOA JURIDICA			
4.4.90.42	AUXILIOS	587.937.581,62	0,00	587.937.581,62
4.4.90.51	OBRAS E INSTALACOES	5.210.133.006,25	687.157.821,76	5.897.290.828,01
4.4.90.52	EQUIPAMENTOS E MATERIAL PERMANENTE	1.842.687.581,13	130.808.257,92	1.973.495.839,05
4.4.90.91	SENTENCAS JUDICIAIS	733.833.781,40	0,00	733.833.781,40
4.4.90.92	DESPESAS DE EXERCICIOS ANTERIORES	25.173.674,30	268.090,66	25.441.764,96
4.4.90.93	INDENIZACOES E RESTITUICOES	33.388.768,86	1.607.211,29	34.995.980,15
4.4.91.00	APLICACOES DIRETAS-INTRA ORCAMENTARIAS	71.426.991,59	1.369.747,98	72.796.739,57
4.4.91.39	OUTROS SERVICOS DE TERCEIROS-PESSOA JURIDICA	0,00	199.999,48	199.999,48
4.4.91.51	OBRAS E INSTALACOES	67.240.188,89	62.641,00	67.302.829,89
4.4.91.52	EQUIPAMENTOS E MATERIAL PERMANENTE	4.186.802,70	1.107.107,50	5.293.910,20
4.5.00.00	INVERSOES FINANCEIRAS	5.188.656.714,38	0,00	5.188.656.714,38
4.5.90.00	APLICACOES DIRETAS	4.119.596.217,94	0,00	4.119.596.217,94
4.5.90.61	AQUISICAO DE IMOVEIS	156.250.000,00	0,00	156.250.000,00
4.5.90.63	AQUISICAO DE TITULOS DE CREDITO	130.672.864,90	0,00	130.672.864,90
4.5.90.65	CONST.OU AUMENTO DE CAPITAL DE EMPRESAS	3.832.673.353,04	0,00	3.832.673.353,04
4.5.91.00	APLIC.DIRETAS-OP.ENTRE ENTID.INTEGR. ORCAMENT	1.069.060.496,44	0,00	1.069.060.496,44
4.5.91.65	CONST.OU AUMENTO DE CAPITAL DE EMPRESAS	1.069.060.496,44	0,00	1.069.060.496,44
4.6.00.00	AMORTIZACAO DE DIVIDA	3.176.971.733,57	3.819.109,92	3.180.790.843,49
4.6.90.00	APLICACOES DIRETAS	3.176.971.733,57	0,00	3.176.971.733,57
4.6.90.71	PRINCIPAL DA DIVIDA CONTRATUAL RESGATADA	3.176.971.733,57	0,00	3.176.971.733,57
4.6.91.00	APLICACOES DIRETAS INTRA-ORCAMENTARIAS	0,00	3.819.109,92	3.819.109,92
4.6.91.71	PRINCIPAL DA DIVIDA CONTRATUAL RESGATADA	0,00	3.819.109,92	3.819.109,92
	<b>TOTAL</b>	<b>174.380.571.972,04</b>	<b>57.601.671.719,72</b>	<b>231.982.243.691,76</b>

**CONTADORIA GERAL DO ESTADO**

## DEMONSTRATIVO DA DESPESA ORÇAMENTO FISCAL E DE SEGURIDADE SOCIAL

ANEXO 2

## ADMINISTRACAO DIRETA

FOLHA 1

CÓDIGO	ESPECIFICAÇÃO	FISCAL	SEGURIDADE SOCIAL	TOTAL
3.0.00.00	DESPESAS CORRENTES	134.078.745.996,91	18.958.889.991,20	153.037.635.988,11
3.1.00.00	PESSOAL E ENCARGOS SOCIAIS	59.529.640.086,77	4.935.239.139,51	64.464.879.226,28
3.1.90.00	APLICACOES DIRETAS	38.248.621.916,51	3.030.906.150,07	41.279.528.066,58
3.1.90.01	APOSEN.DO RPPS,RESER.RENUM.E REF. DO MILITAR	2.074.842.345,75	0,00	2.074.842.345,75
3.1.90.03	PENSOES DO RPPS E DO MILITAR	28.223.051,30	0,00	28.223.051,30
3.1.90.07	CONTRIBUICAO ENTIDADES FECHADAS PREVIDENCIA	19.594.423,20	266.303,65	19.860.726,85
3.1.90.08	OUTROS BENEF.ASSIST.DO SERVIDOR E DO MILITAR	2.542.438,90	233.001,52	2.775.440,42
3.1.90.11	VENCIMENTOS E VANTAGENS FIXAS-PESSOAL CIVIL	27.956.623.955,11	2.731.923.889,52	30.688.547.844,63
3.1.90.12	VENCIMENTOS E VANTAGENS FIXAS-PESSOAL MILITA	6.059.164.996,40	0,00	6.059.164.996,40
3.1.90.13	OBRIGACOES PATRONAIS	388.524.093,53	231.196.388,76	619.720.482,29
3.1.90.16	OUTRAS DESPESAS VARIAVEIS-PESSOAL CIVIL	268.657.439,06	0,00	268.657.439,06
3.1.90.49	AUXILIO TRANSPORTE	416.639.741,81	64.154.472,56	480.794.214,37
3.1.90.59	PENSOES ESPECIAIS	51.761.309,06	3.096.074,92	54.857.383,98
3.1.90.94	INDENIZACOES E RESTITUICOES TRABALHISTAS	982.048.122,39	36.019,14	982.084.141,53
3.1.91.00	APLICACOES DIRETAS-INTRA ORCAMENTARIA	21.281.018.170,26	1.904.332.989,44	23.185.351.159,70
3.1.91.07	CONTRIBUICAO ENTIDADES FECHADAS PREVIDENCIA	0,00	5.012.809,00	5.012.809,00
3.1.91.11	VENCIMENTOS E VANTAGENS FIXAS-PESSOAL CIVIL	0,00	798.646.039,27	798.646.039,27
3.1.91.13	OBRIGACOES PATRONAIS	21.281.018.170,26	1.098.092.380,17	22.379.110.550,43
3.1.91.16	OUTRAS DESPESAS VARIAVEIS - PESSOAL CIVIL	0,00	2.581.761,00	2.581.761,00
3.2.00.00	JUROS E ENCARGOS DA DIVIDA	8.450.730.354,00	8.123.496,00	8.458.853.850,00
3.2.90.00	APLICACOES DIRETAS	8.450.730.354,00	0,00	8.450.730.354,00
3.2.90.21	JUROS SOBRE A DIVIDA POR CONTRATO	8.320.155.606,91	0,00	8.320.155.606,91
3.2.90.22	OUTROS ENCARGOS SOBRE A DIVIDA POR CONTRATO	130.574.747,09	0,00	130.574.747,09
3.2.91.00	APLICACOES DIRETAS INTRA-ORCAMENTARIAS	0,00	8.123.496,00	8.123.496,00
3.2.91.21	JUROS SOBRE A DIVIDA POR CONTRATO	0,00	4.849.851,37	4.849.851,37
3.2.91.22	OUTROS ENCARGOS SOBRE A DIVIDA POR CONTRATO	0,00	3.273.644,63	3.273.644,63
3.3.00.00	OUTRAS DESPESAS CORRENTES	66.098.375.556,14	14.015.527.355,69	80.113.902.911,83
3.3.20.00	TRANSFERENCIAS A UNIAO	17.687.978,69	0,00	17.687.978,69
3.3.20.41	CONTRIBUICOES	17.687.978,69	0,00	17.687.978,69
3.3.40.00	TRANSFERENCIAS A MUNICIPIOS	41.547.798.110,17	143.285.044,51	41.691.083.154,68
3.3.40.30	MATERIAL DE CONSUMO	246.768.296,57	43.164.277,06	289.932.573,63
3.3.40.33	PASSAGENS E DESPESAS COM LOCOMOCAO	563.684.136,47	0,00	563.684.136,47
3.3.40.39	OUTROS SERVICOS DE TERCEIROS-PESSOA JURIDICA	9.985.519,94	100.120.767,45	110.106.287,39
3.3.40.81	DISTRIBUICAO DE RECEITAS	40.727.360.157,19	0,00	40.727.360.157,19
3.3.41.00	TRANSFERENCIAS A MUNICIPIOS - FUNDO A FUNDO	0,00	495.333.619,78	495.333.619,78
3.3.41.30	MATERIAL DE CONSUMO	0,00	92.968.280,56	92.968.280,56
3.3.41.39	OUTROS SERVICOS DE TERCEIROS-PESSOA JURIDICA	0,00	402.365.339,22	402.365.339,22
3.3.50.00	TRANSF.A INST.PRIVADAS SEM FINS LUCRATIVOS	134.494.412,61	4.863.906.686,11	4.998.401.098,72
3.3.50.39	OUTROS SERVICOS DE TERCEIROS-PESSOA JURIDIC	5.313.532,11	0,00	5.313.532,11
3.3.50.41	CONTRIBUICOES	3.452.457,38	0,00	3.452.457,38
3.3.50.43	SUBVENCOES SOCIAIS	125.728.423,12	4.863.906.686,11	4.989.635.109,23
3.3.60.00	TRANSF.A INST.PRIVADAS COM FINS LUCRATIVOS	11.543.227,00	0,00	11.543.227,00
3.3.60.45	SUBVENCOES ECONOMICAS	11.543.227,00	0,00	11.543.227,00
3.3.67.00	EXECUCAO DE CONTRATO DE PPP	51.609.724,00	0,00	51.609.724,00
3.3.67.45	SUBVENCOES ECONOMICAS	51.609.724,00	0,00	51.609.724,00
3.3.70.00	TRANSF.A INSTIT.MULTIGOVERN.NACIONAIS	0,00	160.220.399,82	160.220.399,82
3.3.70.41	CONTRIBUICOES	0,00	160.220.399,82	160.220.399,82
3.3.80.00	TRANSFERENCIAS AO EXTERIOR	888.778,44	0,00	888.778,44
3.3.80.41	CONTRIBUICOES	888.778,44	0,00	888.778,44
3.3.90.00	APLICACOES DIRETAS	23.887.901.424,99	8.161.552.069,71	32.049.453.494,70

## DEMONSTRATIVO DA DESPESA ORÇAMENTO FISCAL E DE SEGURIDADE SOCIAL

ANEXO 2

## ADMINISTRACAO DIRETA

FOLHA 2

CÓDIGO	ESPECIFICAÇÃO	FISCAL	SEGURIDADE SOCIAL	TOTAL
3.3.90.08	OUTROS BENEFICIOS ASSISTENCIAIS	208.966.107,76	1.191.257,73	210.157.365,49
3.3.90.14	DIARIAS-CIVIL	127.708.070,95	8.238.178,32	135.946.249,27
3.3.90.15	DIARIAS MILITAR	275.429.705,37	0,00	275.429.705,37
3.3.90.18	AUXILIO FINANCEIRO A ESTUDANTES	1.128.094,30	0,00	1.128.094,30
3.3.90.20	AUXILIO FINANCEIRO A PESQUISADORES	0,00	398.500,00	398.500,00
3.3.90.30	MATERIAL DE CONSUMO	1.276.731.464,18	1.809.865.406,24	3.086.596.870,42
3.3.90.31	PREMIACOES CULTURAIS ART.CIENT. DESPOR. OUTRA	30.337.062,82	0,00	30.337.062,82
3.3.90.32	MATERIAL, BEM OU SERV.P/DISTRIBUICAO GRATUIT	3.275.149,82	16.981.747,32	20.256.897,14
3.3.90.33	PASSAGENS E DESPESAS COM LOCOMOCAO	523.434.658,34	14.821.821,81	538.256.480,15
3.3.90.35	SERVICOS DE CONSULTORIA	60.091.536,28	210.742,25	60.302.278,53
3.3.90.36	OUTROS SERVICOS DE TERCEIROS- PESSOA FISICA	415.130.026,50	223.556.889,54	638.686.916,04
3.3.90.37	SERVICOS DE LIMPEZA,VIGIL.E OUTROS- PES.JURID	979.393.667,82	214.179.547,69	1.193.573.215,51
3.3.90.39	OUTROS SERVICOS DE TERCEIROS- PESSOA JURIDICA	5.268.496.564,57	5.410.871.860,69	10.679.368.425,26
3.3.90.41	CONTRIBUICOES	6.371.419.074,00	0,00	6.371.419.074,00
3.3.90.45	SUBVENCOES ECONOMICAS	13.700.000,00	0,00	13.700.000,00
3.3.90.46	AUXILIO ALIMENTACAO	581.304.773,15	0,00	581.304.773,15
3.3.90.47	OBRIGACOES TRIBUTARIAS E CONTRIBUTIVAS	1.077.089.724,73	235.326.159,72	1.312.415.884,45
3.3.90.48	OUTROS AUXILIOS FINANCEIROS A PES. FISICAS	16.731.371,25	89.915.900,00	106.647.271,25
3.3.90.50	SERVICOS DE UTILIDADE PUBLICA	804.191.235,76	123.717.792,72	927.909.028,48
3.3.90.91	SENTENÇAS JUDICIAIS	3.194.447.000,70	0,00	3.194.447.000,70
3.3.90.92	DESPESAS DE EXERCICIOS ANTERIORES	73.629.095,67	3.498.502,29	77.127.597,96
3.3.90.93	INDENIZACOES E RESTITUICOES	2.524.423.996,08	8.258.763,39	2.532.682.759,47
3.3.90.96	RESSARC.DE DESPESAS DE PESSOAL REQUISITADO	60.843.044,94	519.000,00	61.362.044,94
3.3.91.00	APLICACOES DIRETAS-INTRA ORCAMENTARIAS	446.451.900,24	191.229.535,76	637.681.436,00
3.3.91.08	OUTROS BENEF.ASSIST.DO SERVIDOR E DO MILITAR	0,00	558.292,35	558.292,35
3.3.91.14	DIARIAS - CIVIL	0,00	308.157,14	308.157,14
3.3.91.30	MATERIAL DE CONSUMO	226.920,00	71.216.693,16	71.443.613,16
3.3.91.33	PASSAGENS E DESPESAS COM LOCOMOCAO	0,00	1.154.342,28	1.154.342,28
3.3.91.36	OUTROS SERVICOS DE TERCEIROS - PESSOA FISICA	0,00	116.100,00	116.100,00
3.3.91.37	SERVICOS DE LIMPEZA,VIGIL.E OUTROS- PES.JURID	0,00	24.955.795,00	24.955.795,00
3.3.91.39	OUT SERV DE TERC-PJ INTRA ORCAMENTARIAS	445.444.488,53	68.123.396,95	513.567.885,48
3.3.91.43	SUBVENCOES SOCIAIS	0,00	20.668.310,00	20.668.310,00
3.3.91.47	OBRIGACOES TRIBUTARIAS E CONTRIBUTIVAS	0,00	1.482.863,00	1.482.863,00
3.3.91.50	SERVICOS DE UTILIDADE PUBLICA	0,00	2.536.731,80	2.536.731,80
3.3.91.92	DESPESAS DE EXERCICIOS ANTERIORES	0,00	108.854,08	108.854,08
3.3.91.93	INDENIZACOES E RESTITUICOES	780.491,71	0,00	780.491,71
4.0.00.00	DESPESAS DE CAPITAL	12.771.274.143,79	829.591.448,61	13.600.865.592,40
4.4.00.00	INVESTIMENTOS	4.639.788.530,39	825.772.338,69	5.465.560.869,08
4.4.20.00	TRANSFERENCIAS A UNIAO	497.927.627,00	0,00	497.927.627,00
4.4.20.42	AUXILIOS	497.927.627,00	0,00	497.927.627,00
4.4.40.00	TRANSFERENCIAS A MUNICIPIOS	582.822.793,36	50.417.663,77	633.240.457,13
4.4.40.51	OBRAS E INSTALACOES	560.162.416,87	9.360.723,57	569.523.140,44
4.4.40.52	EQUIPAMENTOS E MATERIAL PERMANENTE	22.660.376,49	41.056.940,20	63.717.316,69
4.4.50.00	TRANSF.A INSTIT.PRIVADAS SEM FINS LUCRATIVOS	2.712.321,55	39.716.088,91	42.428.410,46
4.4.50.42	AUXILIOS	2.712.321,55	39.716.088,91	42.428.410,46
4.4.90.00	APLICACOES DIRETAS	3.484.898.796,89	734.268.838,03	4.219.167.634,92
4.4.90.35	SERVICOS DE CONSULTORIA	19.085.331,45	17.955.330,44	37.040.661,89
4.4.90.39	OUTROS SERVICOS DE TERCEIROS- PESSOA JURIDICA	72.297.117,38	601.329,78	72.898.447,16
4.4.90.42	AUXILIOS	587.937.581,62	0,00	587.937.581,62
4.4.90.51	OBRAS E INSTALACOES	601.503.939,28	628.215.663,85	1.229.719.603,13
4.4.90.52	EQUIPAMENTOS E MATERIAL PERMANENTE	1.443.843.407,69	87.496.513,96	1.531.339.921,65

**DEMONSTRATIVO DA DESPESA ORÇAMENTO FISCAL E DE SEGURIDADE SOCIAL**  
**ADMINISTRACAO DIRETA**

ANEXO 2

FOLHA 3

<b>CÓDIGO</b>	<b>ESPECIFICAÇÃO</b>	<b>FISCAL</b>	<b>SEGURIDADE SOCIAL</b>	<b>TOTAL</b>
4.4.90.91	SENTENCAS JUDICIAIS	733.833.781,40	0,00	733.833.781,40
4.4.90.92	DESPESAS DE EXERCICIOS ANTERIORES	18.941.797,50	0,00	18.941.797,50
4.4.90.93	INDENIZACOES E RESTITUICOES	7.455.840,57	0,00	7.455.840,57
4.4.91.00	APLICACOES DIRETAS-INTRA ORCAMENTARIAS	71.426.991,59	1.369.747,98	72.796.739,57
4.4.91.39	OUTROS SERVICOS DE TERCEIROS-PESSOA JURIDICA	0,00	199.999,48	199.999,48
4.4.91.51	OBRAS E INSTALACOES	67.240.188,89	62.641,00	67.302.829,89
4.4.91.52	EQUIPAMENTOS E MATERIAL PERMANENTE	4.186.802,70	1.107.107,50	5.293.910,20
4.5.00.00	INVERSOES FINANCEIRAS	5.033.043.849,48	0,00	5.033.043.849,48
4.5.90.00	APLICACOES DIRETAS	3.963.983.353,04	0,00	3.963.983.353,04
4.5.90.61	AQUISICAO DE IMOVEIS	131.310.000,00	0,00	131.310.000,00
4.5.90.65	CONST.OU AUMENTO DE CAPITAL DE EMPRESAS	3.832.673.353,04	0,00	3.832.673.353,04
4.5.91.00	APLIC.DIRETAS-OP.ENTRE ENTID.INTEGR. ORCAMENT	1.069.060.496,44	0,00	1.069.060.496,44
4.5.91.65	CONST.OU AUMENTO DE CAPITAL DE EMPRESAS	1.069.060.496,44	0,00	1.069.060.496,44
4.6.00.00	AMORTIZACAO DE DIVIDA	3.098.441.763,92	3.819.109,92	3.102.260.873,84
4.6.90.00	APLICACOES DIRETAS	3.098.441.763,92	0,00	3.098.441.763,92
4.6.90.71	PRINCIPAL DA DIVIDA CONTRATUAL RESGATADA	3.098.441.763,92	0,00	3.098.441.763,92
4.6.91.00	APLICACOES DIRETAS INTRA-ORCAMENTARIAS	0,00	3.819.109,92	3.819.109,92
4.6.91.71	PRINCIPAL DA DIVIDA CONTRATUAL RESGATADA	0,00	3.819.109,92	3.819.109,92
	<b>TOTAL</b>	<b>146.850.020.140,70</b>	<b>19.788.481.439,81</b>	<b>166.638.501.580,51</b>

CONTADORIA GERAL DO ESTADO

**GILBERTO SOUZA MATOS**  
Contador Geral da Fazenda Estadual  
CRC nº 1SP 190.721/0-8

## DEMONSTRATIVO DA DESPESA ORÇAMENTO FISCAL E DE SEGURIDADE SOCIAL

ANEXO 2

## ADMINISTRACAO INDIRETA

FOLHA 1

CÓDIGO	ESPECIFICAÇÃO	FISCAL	SEGURIDADE SOCIAL	TOTAL
3.0.00.00	DESPESAS CORRENTES	22.140.167.623,79	37.709.061.076,09	59.849.228.699,88
3.1.00.00	PESSOAL E ENCARGOS SOCIAIS	13.336.962.656,45	34.311.493.978,73	47.648.456.635,18
3.1.20.00	TRANSFERENCIAS A UNIAO	0,00	37.255.740,70	37.255.740,70
3.1.20.41	CONTRIBUICOES	0,00	37.255.740,70	37.255.740,70
3.1.90.00	APLICACOES DIRETAS	10.431.945.291,31	34.195.808.985,42	44.627.754.276,73
3.1.90.01	APOSEN.DO RPPS,RESER.RENUM.E REF. DO MILITAR	65.390.305,53	24.475.272.154,17	24.540.662.459,70
3.1.90.03	PENSOES DO RPPS E DO MILITAR	4.802.026,32	6.981.967.306,51	6.986.769.332,83
3.1.90.07	CONTRIBUICAO ENTIDADES FECHADAS PREVIDENCIA	53.021.407,20	4.842.679,30	57.864.086,50
3.1.90.08	OUTROS BENEF.ASSIST.DO SERVIDOR E DO MILITAR	620,00	219.273,77	219.893,77
3.1.90.11	VENCIMENTOS E VANTAGENS FIXAS-PESSOAL CIVIL	8.532.298.191,06	2.013.269.402,05	10.545.567.593,11
3.1.90.13	OBRIGACOES PATRONAIS	1.500.754.774,76	681.132.533,93	2.181.887.308,69
3.1.90.16	OUTRAS DESPESAS VARIAVEIS-PESSOAL CIVIL	64.349.472,36	31.610.510,83	95.959.983,19
3.1.90.49	AUXILIO TRANSPORTE	3.471.535,77	137.993,39	3.609.529,16
3.1.90.59	PENSOES ESPECIAIS	76.413,16	208.304,00	284.717,16
3.1.90.94	INDENIZACOES E RESTITUICOES TRABALHISTAS	207.780.545,15	7.148.827,47	214.929.372,62
3.1.91.00	APLICACOES DIRETAS-INTRA ORCAMENTARIA	2.905.017.365,14	78.429.252,61	2.983.446.617,75
3.1.91.13	OBRIGACOES PATRONAIS	2.905.017.365,14	78.429.252,61	2.983.446.617,75
3.2.00.00	JUROS E ENCARGOS DA DIVIDA	19.823.081,67	0,00	19.823.081,67
3.2.90.00	APLICACOES DIRETAS	19.823.081,67	0,00	19.823.081,67
3.2.90.21	JUROS SOBRE A DIVIDA POR CONTRATO	13.946.131,66	0,00	13.946.131,66
3.2.90.22	OUTROS ENCARGOS SOBRE A DIVIDA POR CONTRATO	5.876.950,01	0,00	5.876.950,01
3.3.00.00	OUTRAS DESPESAS CORRENTES	8.783.381.885,67	3.397.567.097,36	12.180.948.983,03
3.3.20.00	TRANSFERENCIAS A UNIAO	43.820.894,00	0,00	43.820.894,00
3.3.20.41	CONTRIBUICOES	43.820.894,00	0,00	43.820.894,00
3.3.40.00	TRANSFERENCIAS A MUNICIPIOS	6.703.483,55	0,00	6.703.483,55
3.3.40.30	MATERIAL DE CONSUMO	117.843,83	0,00	117.843,83
3.3.40.39	OUTROS SERVICOS DE TERCEIROS-PESSOA JURIDICA	5.003.695,32	0,00	5.003.695,32
3.3.40.81	DISTRIBUICAO DE RECEITAS	1.581.944,40	0,00	1.581.944,40
3.3.50.00	TRANSF.A INST.PRIVADAS SEM FINS LUCRATIVOS	344.839.318,58	65.679.162,94	410.518.481,52
3.3.50.39	OUTROS SERVICOS DE TERCEIROS-PESSOA JURIDIC	334.201.207,26	0,00	334.201.207,26
3.3.50.41	CONTRIBUICOES	345.000,00	0,00	345.000,00
3.3.50.43	SUBVENCOES SOCIAIS	10.293.111,32	65.679.162,94	75.972.274,26
3.3.90.00	APLICACOES DIRETAS	8.377.370.535,76	3.331.717.313,78	11.709.087.849,54
3.3.90.08	OUTROS BENEFICIOS ASSISTENCIAIS	4.280.337,12	4.817.038,32	9.097.375,44
3.3.90.14	DIARIAS-CIVIL	35.102.475,82	3.145.435,66	38.247.911,48
3.3.90.15	DIARIAS MILITAR	152.080,11	0,00	152.080,11
3.3.90.18	AUXILIO FINANCEIRO A ESTUDANTES	116.610.601,40	1.552.095,81	118.162.697,21
3.3.90.20	AUXILIO FINANCEIRO A PESQUISADORES	1.103.087.774,37	0,00	1.103.087.774,37
3.3.90.30	MATERIAL DE CONSUMO	414.544.761,99	629.715.111,47	1.044.259.873,46
3.3.90.31	PREMIACOES CULTURAIS ART.CIENT. DESPOR. OUTRA	195.125,20	0,00	195.125,20
3.3.90.32	MATERIAL, BEM OU SERV.P/DISTRIBUICAO GRATUIT	8.344.341,51	0,00	8.344.341,51
3.3.90.33	PASSAGENS E DESPESAS COM LOCOMOCAO	143.423.970,33	74.722.807,27	218.146.777,60
3.3.90.35	SERVICOS DE CONSULTORIA	150.504.835,47	1.671.939,29	152.176.774,76
3.3.90.36	OUTROS SERVICOS DE TERCEIROS-PESSOA FISICA	124.845.036,72	35.688.712,45	160.533.749,17
3.3.90.37	SERVICOS DE LIMPEZA,VIGILE OUTROS-PES.JURID	869.048.070,09	290.109.376,18	1.159.157.446,27
3.3.90.39	OUTROS SERVICOS DE TERCEIROS-PESSOA JURIDICA	4.155.900.151,85	2.062.781.684,92	6.218.681.836,77
3.3.90.41	CONTRIBUICOES	17.755.999,85	0,00	17.755.999,85
3.3.90.46	AUXILIO ALIMENTACAO	103.865.823,96	0,00	103.865.823,96
3.3.90.47	OBRIGACOES TRIBUTARIAS E CONTRIBUTIVAS	224.647.928,25	27.974.584,42	252.622.512,67
3.3.90.48	OUTROS AUXILIOS FINANCEIROS A PES. FISICAS	132.253,46	498.557,23	630.810,69
3.3.90.50	SERVICOS DE UTILIDADE PUBLICA	547.120.865,84	152.683.597,33	699.804.463,17
3.3.90.91	SENTENCAS JUDICIAIS	208.997.459,08	6.259.399,25	215.256.858,33

## DEMONSTRATIVO DA DESPESA ORÇAMENTO FISCAL E DE SEGURIDADE SOCIAL

ANEXO 2

## ADMINISTRACAO INDIRETA

FOLHA 2

CÓDIGO	ESPECIFICAÇÃO	FISCAL	SEGURIDADE SOCIAL	TOTAL
3.3.90.92	DESPESAS DE EXERCICIOS ANTERIORES	33.384.987,89	25.722.658,07	59.107.645,96
3.3.90.93	INDENIZACOES E RESTITUICOES	52.185.339,90	3.227.960,27	55.413.300,17
3.3.90.96	RESSARC.DE DESPESAS DE PESSOAL REQUISITADO	63.240.315,55	11.146.355,84	74.386.671,39
3.3.91.00	APLICACOES DIRETAS-INTRA ORCAMENTARIAS	10.647.653,78	170.620,64	10.818.274,42
3.3.91.39	OUT SERV DE TERC-PJ INTRA ORCAMENTARIAS	10.647.653,78	170.620,64	10.818.274,42
4.0.00.00	DESPESAS DE CAPITAL	5.390.384.207,55	104.129.203,82	5.494.513.411,37
4.4.00.00	INVESTIMENTOS	5.156.241.373,00	104.129.203,82	5.260.370.576,82
4.4.40.00	TRANSFERENCIAS A MUNICIPIOS	19.852.614,85	0,00	19.852.614,85
4.4.40.51	OBRAS E INSTALACOES	18.060.154,23	0,00	18.060.154,23
4.4.40.52	EQUIPAMENTOS E MATERIAL PERMANENTE	1.792.460,62	0,00	1.792.460,62
4.4.90.00	APLICACOES DIRETAS	5.136.388.758,15	104.129.203,82	5.240.517.961,97
4.4.90.20	AUXILIO FINANCEIRO A PESQUISADORES	79.389.270,98	0,00	79.389.270,98
4.4.90.35	SERVICOS DE CONSULTORIA	4.093.926,19	0,00	4.093.926,19
4.4.90.36	OUTROS SERVICOS DE TERCEIROS-PESSOA FISICA	13.645,00	0,00	13.645,00
4.4.90.39	OUTROS SERVICOS DE TERCEIROS-PESSOA JURIDICA	13.253.870,48	0,00	13.253.870,48
4.4.90.51	OBRAS E INSTALACOES	4.608.629.066,97	58.942.157,91	4.667.571.224,88
4.4.90.52	EQUIPAMENTOS E MATERIAL PERMANENTE	398.844.173,44	43.311.743,96	442.155.917,40
4.4.90.92	DESPESAS DE EXERCICIOS ANTERIORES	6.231.876,80	268.090,66	6.499.967,46
4.4.90.93	INDENIZACOES E RESTITUICOES	25.932.928,29	1.607.211,29	27.540.139,58
4.5.00.00	INVERSOES FINANCEIRAS	155.612.864,90	0,00	155.612.864,90
4.5.90.00	APLICACOES DIRETAS	155.612.864,90	0,00	155.612.864,90
4.5.90.61	AQUISICAO DE IMOVEIS	24.940.000,00	0,00	24.940.000,00
4.5.90.63	AQUISICAO DE TITULOS DE CREDITO	130.672.864,90	0,00	130.672.864,90
4.6.00.00	AMORTIZACAO DE DIVIDA	78.529.969,65	0,00	78.529.969,65
4.6.90.00	APLICACOES DIRETAS	78.529.969,65	0,00	78.529.969,65
4.6.90.71	PRINCIPAL DA DIVIDA CONTRATUAL RESGATADA	78.529.969,65	0,00	78.529.969,65
	<b>TOTAL</b>	<b>27.530.551.831,34</b>	<b>37.813.190.279,91</b>	<b>65.343.742.111,25</b>

CONTADORIA GERAL DO ESTADO

## DEMONSTRATIVO DA DESPESA DA UNIDADE ORÇAMENTÁRIA POR FUNÇÃO, SUBFUNÇÃO E PROGRAMA ANEXO 6

## CONSOLIDADO

## FOLHA 1

<b>ÓRGÃO:-</b>	<b>01.000</b>	-	<b>ASSEMBLEIA LEGISLATIVA</b>		
<b>UNIDADE ORÇAMENTÁRIA:-</b>	<b>01.001</b>	-	<b>ASSEMBLEIA LEGISLATIVA</b>		
<b>CÓDIGO</b>	<b>ESPECIFICAÇÃO</b>	<b>PROJETO</b>	<b>ATIVIDADE</b>	<b>TOTAL</b>	
01	LEGISLATIVA	20.098,00	1.122.222.368,16	1.122.242.466,16	
01.031	ACAO LEGISLATIVA	20.098,00	1.117.683.979,35	1.117.704.077,35	
01.031.0150	PROCESSO LEGISLATIVO	20.098,00	1.117.683.979,35	1.117.704.077,35	
01.126	TECNOLOGIA DA INFORMACAO	0,00	4.527.808,73	4.527.808,73	
01.126.0150	PROCESSO LEGISLATIVO	0,00	4.527.808,73	4.527.808,73	
01.128	FORMACAO DE RECURSOS HUMANOS	0,00	10.580,08	10.580,08	
01.128.0150	PROCESSO LEGISLATIVO	0,00	10.580,08	10.580,08	
	<b>TOTAIS</b>	<b>20.098,00</b>	<b>1.122.222.368,16</b>	<b>1.122.242.466,16</b>	
<b>ÓRGÃO:-</b>	<b>02.000</b>	-	<b>TRIBUNAL DE CONTAS DO ESTADO</b>		
<b>UNIDADE ORÇAMENTÁRIA:-</b>	<b>02.001</b>	-	<b>TRIBUNAL DE CONTAS DO ESTADO</b>		
<b>CÓDIGO</b>	<b>ESPECIFICAÇÃO</b>	<b>PROJETO</b>	<b>ATIVIDADE</b>	<b>TOTAL</b>	
01	LEGISLATIVA	114.011,13	879.231.475,45	879.345.486,58	
01.032	CONTROLE EXTERNO	114.011,13	879.231.475,45	879.345.486,58	
01.032.0200	CONTROLE EXTERNO	114.011,13	879.231.475,45	879.345.486,58	
	<b>TOTAIS</b>	<b>114.011,13</b>	<b>879.231.475,45</b>	<b>879.345.486,58</b>	
<b>ÓRGÃO:-</b>	<b>03.000</b>	-	<b>TRIBUNAL DE JUSTICA</b>		
<b>UNIDADE ORÇAMENTÁRIA:-</b>	<b>03.001</b>	-	<b>TRIBUNAL DE JUSTICA</b>		
<b>CÓDIGO</b>	<b>ESPECIFICAÇÃO</b>	<b>PROJETO</b>	<b>ATIVIDADE</b>	<b>TOTAL</b>	
02	JUDICIARIA	171.451.528,89	11.845.859.702,41	12.017.311.231,30	
02.061	ACAO JUDICIARIA	171.451.528,89	11.412.906.304,39	11.584.357.833,28	
02.061.0303	PROCESSO JUDICIARIO NO TRIBUNAL DE JUSTICA	171.451.528,89	11.412.906.304,39	11.584.357.833,28	
02.126	TECNOLOGIA DA INFORMACAO	0,00	420.348.270,91	420.348.270,91	
02.126.0303	PROCESSO JUDICIARIO NO TRIBUNAL DE JUSTICA	0,00	420.348.270,91	420.348.270,91	
02.128	FORMACAO DE RECURSOS HUMANOS	0,00	12.591.469,01	12.591.469,01	
02.128.0303	PROCESSO JUDICIARIO NO TRIBUNAL DE JUSTICA	0,00	12.591.469,01	12.591.469,01	
02.131	COMUNICACAO SOCIAL	0,00	13.658,10	13.658,10	
02.131.0303	PROCESSO JUDICIARIO NO TRIBUNAL DE JUSTICA	0,00	13.658,10	13.658,10	
	<b>TOTAIS</b>	<b>171.451.528,89</b>	<b>11.845.859.702,41</b>	<b>12.017.311.231,30</b>	
<b>ÓRGÃO:-</b>	<b>06.000</b>	-	<b>TRIBUNAL DE JUSTICA MILITAR</b>		
<b>UNIDADE ORÇAMENTÁRIA:-</b>	<b>06.001</b>	-	<b>TRIBUNAL DE JUSTICA MILITAR</b>		
<b>CÓDIGO</b>	<b>ESPECIFICAÇÃO</b>	<b>PROJETO</b>	<b>ATIVIDADE</b>	<b>TOTAL</b>	
02	JUDICIARIA	0,00	64.344.945,11	64.344.945,11	
02.061	ACAO JUDICIARIA	0,00	64.344.945,11	64.344.945,11	
02.061.0600	PROCESSO JUDICIARIO MILITAR	0,00	64.344.945,11	64.344.945,11	
	<b>TOTAIS</b>	<b>0,00</b>	<b>64.344.945,11</b>	<b>64.344.945,11</b>	
<b>ÓRGÃO:-</b>	<b>08.000</b>	-	<b>SECRETARIA DA EDUCACAO</b>		
<b>UNIDADE ORÇAMENTÁRIA:-</b>	<b>08.001</b>	-	<b>ADMINISTRACAO SUPERIOR SECRETARIA E SEDE</b>		
<b>CÓDIGO</b>	<b>ESPECIFICAÇÃO</b>	<b>PROJETO</b>	<b>ATIVIDADE</b>	<b>TOTAL</b>	
12	EDUCACAO	0,00	21.798.422.914,51	21.798.422.914,51	
12.122	ADMINISTRACAO GERAL	0,00	5.848.268.047,03	5.848.268.047,03	
12.122.0815	MANUTENCAO E SUPORTE DA EDUCACAO BASICA	0,00	5.848.268.047,03	5.848.268.047,03	
12.126	TECNOLOGIA DA INFORMACAO	0,00	91.507,00	91.507,00	
12.126.0815	MANUTENCAO E SUPORTE DA EDUCACAO BASICA	0,00	91.507,00	91.507,00	
12.128	FORMACAO DE RECURSOS HUMANOS	0,00	2.700.876,61	2.700.876,61	
12.128.0808	FORMACAO E QUALIDADE DE VIDA DOS PROFISSIONAIS DA	0,00	2.700.876,61	2.700.876,61	
12.131	COMUNICACAO SOCIAL	0,00	16.402.500,00	16.402.500,00	
12.131.2826	COMUNICACAO SOCIAL	0,00	16.402.500,00	16.402.500,00	
12.244	ASSISTENCIA COMUNITARIA	0,00	39.411.536,22	39.411.536,22	
12.244.0805	PARCERIAS ESCOLA, COMUNIDADE E SOCIEDADE CIVIL	0,00	39.411.536,22	39.411.536,22	
12.362	ENSINO MEDIO	0,00	1.042.153.633,51	1.042.153.633,51	
12.362.0800	GESTAO PEDAGOGICA DA EDUCACAO BASICA	0,00	1.042.153.633,51	1.042.153.633,51	
12.367	EDUCACAO ESPECIAL	0,00	180.665.497,86	180.665.497,86	
12.367.0800	GESTAO PEDAGOGICA DA	0,00	180.665.497,86	180.665.497,86	

## DEMONSTRATIVO DA DESPESA DA UNIDADE ORÇAMENTÁRIA POR FUNÇÃO, SUBFUNÇÃO E PROGRAMA ANEXO 6

## CONSOLIDADO

## FOLHA 2

CÓDIGO	ESPECIFICAÇÃO	PROJETO	ATIVIDADE	TOTAL
12.368	EDUCACAO BASICA	0,00	14.668.729.316,28	14.668.729.316,28
12.368.0800	GESTAO PEDAGOGICA DA EDUCACAO BASICA	0,00	12.397.050.173,71	12.397.050.173,71
12.368.0815	MANUTENCAO E SUPORTE DA EDUCACAO BASICA	0,00	2.271.679.142,57	2.271.679.142,57
<b>TOTAIS</b>		<b>0,00</b>	<b>21.798.422.914,51</b>	<b>21.798.422.914,51</b>
<b>UNIDADE ORÇAMENTÁRIA:- 08.002</b>		<b>- CONSELHO ESTADUAL DE EDUCACAO-CEE</b>		
CÓDIGO	ESPECIFICAÇÃO	PROJETO	ATIVIDADE	TOTAL
12	EDUCACAO	0,00	2.123.941,98	2.123.941,98
12.122	ADMINISTRACAO GERAL	0,00	2.123.941,98	2.123.941,98
12.122.0815	MANUTENCAO E SUPORTE DA EDUCACAO BASICA	0,00	2.123.941,98	2.123.941,98
<b>TOTAIS</b>		<b>0,00</b>	<b>2.123.941,98</b>	<b>2.123.941,98</b>
<b>UNIDADE ORÇAMENTÁRIA:- 08.009</b>		<b>- COORDENADORIA DE GESTAO DE RECURSOS HUMANOS</b>		
CÓDIGO	ESPECIFICAÇÃO	PROJETO	ATIVIDADE	TOTAL
12	EDUCACAO	0,00	215.937.397,30	215.937.397,30
12.122	ADMINISTRACAO GERAL	0,00	15.171.164,12	15.171.164,12
12.122.0815	MANUTENCAO E SUPORTE DA EDUCACAO BASICA	0,00	15.171.164,12	15.171.164,12
12.128	FORMACAO DE RECURSOS HUMANOS	0,00	650.166,95	650.166,95
12.128.0808	FORMACAO E QUALIDADE DE VIDA DOS PROFISSIONAIS DA	0,00	650.166,95	650.166,95
12.306	ALIMENTACAO E NUTRICAO	0,00	200.116.066,23	200.116.066,23
12.306.0808	FORMACAO E QUALIDADE DE VIDA DOS PROFISSIONAIS DA	0,00	200.116.066,23	200.116.066,23
<b>TOTAIS</b>		<b>0,00</b>	<b>215.937.397,30</b>	<b>215.937.397,30</b>
<b>UNIDADE ORÇAMENTÁRIA:- 08.010</b>		<b>- ESCOLA FORM.APERF.PROF.E.S.P.PAULO R.C.SOUZA</b>		
CÓDIGO	ESPECIFICAÇÃO	PROJETO	ATIVIDADE	TOTAL
12	EDUCACAO	0,00	27.768.222,90	27.768.222,90
12.122	ADMINISTRACAO GERAL	0,00	4.596.789,78	4.596.789,78
12.122.0815	MANUTENCAO E SUPORTE DA EDUCACAO BASICA	0,00	4.596.789,78	4.596.789,78
12.128	FORMACAO DE RECURSOS HUMANOS	0,00	23.171.433,12	23.171.433,12
12.128.0808	FORMACAO E QUALIDADE DE VIDA DOS PROFISSIONAIS DA	0,00	23.171.433,12	23.171.433,12
<b>TOTAIS</b>		<b>0,00</b>	<b>27.768.222,90</b>	<b>27.768.222,90</b>
<b>UNIDADE ORÇAMENTÁRIA:- 08.011</b>		<b>- COORDENADORIA DE GESTAO DA EDUCACAO BASICA</b>		
CÓDIGO	ESPECIFICAÇÃO	PROJETO	ATIVIDADE	TOTAL
12	EDUCACAO	0,00	163.649.208,63	163.649.208,63
12.122	ADMINISTRACAO GERAL	0,00	10.308.555,53	10.308.555,53
12.122.0815	MANUTENCAO E SUPORTE DA EDUCACAO BASICA	0,00	10.308.555,53	10.308.555,53
12.361	ENSINO FUNDAMENTAL	0,00	9.777.991,65	9.777.991,65
12.361.0800	GESTAO PEDAGOGICA DA EDUCACAO BASICA	0,00	9.777.991,65	9.777.991,65
12.366	EDUCACAO DE JOVENS E ADULTOS	0,00	2.685.087,20	2.685.087,20
12.366.0800	GESTAO PEDAGOGICA DA EDUCACAO BASICA	0,00	2.685.087,20	2.685.087,20
12.367	EDUCACAO ESPECIAL	0,00	53.235.465,88	53.235.465,88
12.367.0800	GESTAO PEDAGOGICA DA EDUCACAO BASICA	0,00	53.235.465,88	53.235.465,88
12.368	EDUCACAO BASICA	0,00	87.642.108,37	87.642.108,37
12.368.0800	GESTAO PEDAGOGICA DA EDUCACAO BASICA	0,00	87.642.108,37	87.642.108,37
<b>TOTAIS</b>		<b>0,00</b>	<b>163.649.208,63</b>	<b>163.649.208,63</b>
<b>UNIDADE ORÇAMENTÁRIA:- 08.012</b>		<b>- COORD.INF.MONITORAMENTO AVALIACAO EDUCACIONA</b>		
CÓDIGO	ESPECIFICAÇÃO	PROJETO	ATIVIDADE	TOTAL
12	EDUCACAO	0,00	280.659.718,67	280.659.718,67
12.122	ADMINISTRACAO GERAL	0,00	42.501.606,09	42.501.606,09
12.122.0815	MANUTENCAO E SUPORTE DA EDUCACAO BASICA	0,00	42.501.606,09	42.501.606,09
12.126	TECNOLOGIA DA INFORMACAO	0,00	212.620.955,65	212.620.955,65
12.126.0815	MANUTENCAO E SUPORTE DA EDUCACAO BASICA	0,00	212.620.955,65	212.620.955,65
12.665	NORMALIZACAO E QUALIDADE	0,00	25.537.156,93	25.537.156,93
12.665.0800	GESTAO PEDAGOGICA DA EDUCACAO BASICA	0,00	25.537.156,93	25.537.156,93
<b>TOTAIS</b>		<b>0,00</b>	<b>280.659.718,67</b>	<b>280.659.718,67</b>
<b>UNIDADE ORÇAMENTÁRIA:- 08.013</b>		<b>- COORD.DE INFRAESTRUTURA E SERVICOS ESCOLARES</b>		
CÓDIGO	ESPECIFICAÇÃO	PROJETO	ATIVIDADE	TOTAL



## DEMONSTRATIVO DA DESPESA DA UNIDADE ORÇAMENTÁRIA POR FUNÇÃO, SUBFUNÇÃO E PROGRAMA ANEXO 6

## CONSOLIDADO

## FOLHA 3

CÓDIGO	ESPECIFICAÇÃO	PROJETO	ATIVIDADE	TOTAL
12	EDUCACAO	219.378.579,96	824.356.833,27	1.043.735.413,23
12.122	ADMINISTRACAO GERAL	0,00	10.390.804,22	10.390.804,22
12.122.0815	MANUTENCAO E SUPORTE DA EDUCACAO BASICA	0,00	10.390.804,22	10.390.804,22
12.368	EDUCACAO BASICA	219.378.579,96	813.966.029,05	1.033.344.609,01
12.368.0815	MANUTENCAO E SUPORTE DA EDUCACAO BASICA	219.378.579,96	813.966.029,05	1.033.344.609,01
<b>TOTAIS</b>		<b>219.378.579,96</b>	<b>824.356.833,27</b>	<b>1.043.735.413,23</b>
<b>UNIDADE ORÇAMENTÁRIA:- 08.014</b>		<b>- COORDENADORIA DE ORCAMENTO E FINANÇAS</b>		
CÓDIGO	ESPECIFICAÇÃO	PROJETO	ATIVIDADE	TOTAL
12	EDUCACAO	0,00	6.234.420.727,66	6.234.420.727,66
12.122	ADMINISTRACAO GERAL	0,00	4.244.901,32	4.244.901,32
12.122.0815	MANUTENCAO E SUPORTE DA EDUCACAO BASICA	0,00	4.244.901,32	4.244.901,32
12.847	TRANSFERENCIAS PARA A EDUCACAO BASICA	0,00	6.230.175.826,34	6.230.175.826,34
12.847.0000	ENCARGOS GERAIS	0,00	6.230.175.826,34	6.230.175.826,34
<b>TOTAIS</b>		<b>0,00</b>	<b>6.234.420.727,66</b>	<b>6.234.420.727,66</b>
<b>UNIDADE ORÇAMENTÁRIA:- 08.046</b>		<b>- FUNDACAO PARA O DESENVOLVIMENTO DA EDUCACAO</b>		
CÓDIGO	ESPECIFICAÇÃO	PROJETO	ATIVIDADE	TOTAL
12	EDUCACAO	219.378.579,96	296.693.756,77	516.072.336,73
12.122	ADMINISTRACAO GERAL	0,00	31.435.792,49	31.435.792,49
12.122.0815	MANUTENCAO E SUPORTE DA EDUCACAO BASICA	0,00	31.435.792,49	31.435.792,49
12.126	TECNOLOGIA DA INFORMACAO	0,00	111.999.435,66	111.999.435,66
12.126.0815	MANUTENCAO E SUPORTE DA EDUCACAO BASICA	0,00	111.999.435,66	111.999.435,66
12.244	ASSISTENCIA COMUNITARIA	0,00	39.411.536,22	39.411.536,22
12.244.0805	PARCERIAS ESCOLA, COMUNIDADE E SOCIEDADE CIVIL	0,00	39.411.536,22	39.411.536,22
12.368	EDUCACAO BASICA	219.378.579,96	113.846.992,40	333.225.572,36
12.368.0815	MANUTENCAO E SUPORTE DA EDUCACAO BASICA	219.378.579,96	113.846.992,40	333.225.572,36
<b>TOTAIS</b>		<b>219.378.579,96</b>	<b>296.693.756,77</b>	<b>516.072.336,73</b>
<b>ÓRGÃO:- 09.000</b>		<b>- SECRETARIA DA SAUDE</b>		
<b>UNIDADE ORÇAMENTÁRIA:- 09.001</b>		<b>- ADMINISTRACAO SUPERIOR SECRETARIA E SEDE</b>		
CÓDIGO	ESPECIFICAÇÃO	PROJETO	ATIVIDADE	TOTAL
10	SAUDE	815.915.539,63	8.146.525.639,18	8.962.441.178,81
10.122	ADMINISTRACAO GERAL	148.860.851,83	1.023.366.735,57	1.172.227.587,40
10.122.0940	FORTALECIMENTO DA GESTAO ESTADUAL DO SUS	0,00	1.023.366.735,57	1.023.366.735,57
10.122.0941	EXPANSAO E MODERNIZACAO NA SAUDE	148.860.851,83	0,00	148.860.851,83
10.128	FORMACAO DE RECURSOS HUMANOS	0,00	212.953.911,51	212.953.911,51
10.128.0942	CAPACITACAO E DESENVOLVIMENTO DE PESSOAS NA AREA D	0,00	212.953.911,51	212.953.911,51
10.131	COMUNICACAO SOCIAL	0,00	23.760.000,00	23.760.000,00
10.131.2826	COMUNICACAO SOCIAL	0,00	23.760.000,00	23.760.000,00
10.244	ASSISTENCIA COMUNITARIA	0,00	20.021.935,00	20.021.935,00
10.244.0944	RECOMECO: UMA VIDA SEM DROGAS	0,00	20.021.935,00	20.021.935,00
10.301	ATENCAO BASICA	104.850.895,21	185.352.771,88	290.203.667,09
10.301.0930	ATENDIMENTO INTEGRAL E DESCENTRALIZADO NO SUS/SP	104.850.895,21	20.976.205,07	125.827.100,28
10.301.1729	ATENCAO AO ADOLESCENTE EM CUMPRIMENTO DE MEDIDA SO	0,00	164.376.566,81	164.376.566,81
10.302	ASSISTENCIA HOSPITALAR E AMBULATORIAL	562.203.792,59	6.398.637.123,98	6.960.840.916,57
10.302.0930	ATENDIMENTO INTEGRAL E DESCENTRALIZADO NO SUS/SP	0,00	5.380.415.914,34	5.380.415.914,34
10.302.0940	FORTALECIMENTO DA GESTAO ESTADUAL DO SUS	291.128.740,39	0,00	291.128.740,39
10.302.0941	EXPANSAO E MODERNIZACAO NA SAUDE	271.075.052,20	0,00	271.075.052,20
10.302.0944	RECOMECO: UMA VIDA SEM DROGAS	0,00	9.600.000,00	9.600.000,00
10.302.1042	ASSISTENCIA MEDICA, HOSPITALAR E AMBULATORIAL EM HOSPITAIS UNIVERSITARIOS	0,00	815.464.674,94	815.464.674,94
10.302.3813	GESTAO DA CUSTODIA DA POPULACAO PENAL	0,00	193.156.534,70	193.156.534,70
10.303	SUPORTE PROFILATICO E TERAPEUTICO	0,00	166.489.896,47	166.489.896,47
10.303.0930	ATENDIMENTO INTEGRAL E DESCENTRALIZADO NO SUS/SP	0,00	166.489.896,47	166.489.896,47
10.306	ALIMENTACAO E NUTRICAO	0,00	104.000.658,85	104.000.658,85

## DEMONSTRATIVO DA DESPESA DA UNIDADE ORÇAMENTÁRIA POR FUNÇÃO, SUBFUNÇÃO E PROGRAMA ANEXO 6

## CONSOLIDADO

## FOLHA 4

CÓDIGO	ESPECIFICAÇÃO	PROJETO	ATIVIDADE	TOTAL
10.306.0942	CAPACITACAO E DESENVOLVIMENTO DE PESSOAS NA AREA DA SAUDE	0,00	104.000.658,85	104.000.658,85
10.843	SERVICO DA DIVIDA INTERNA	0,00	5.234.295,55	5.234.295,55
10.843.0000	ENCARGOS GERAIS	0,00	5.234.295,55	5.234.295,55
10.844	SERVICO DA DIVIDA EXTERNA	0,00	6.708.310,37	6.708.310,37
10.844.0000	ENCARGOS GERAIS	0,00	6.708.310,37	6.708.310,37
	<b>TOTAIS</b>	<b>815.915.539,63</b>	<b>8.146.525.639,18</b>	<b>8.962.441.178,81</b>
<b>UNIDADE ORÇAMENTÁRIA:- 09.002 - COORD. DE REGIOES DE SAUDE</b>				
CÓDIGO	ESPECIFICAÇÃO	PROJETO	ATIVIDADE	TOTAL
10	SAUDE	4.101.708,18	748.731.858,64	752.833.566,82
10.122	ADMINISTRACAO GERAL	0,00	34.677.739,91	34.677.739,91
10.122.0940	FORTALECIMENTO DA GESTAO ESTADUAL DO SUS	0,00	34.677.739,91	34.677.739,91
10.128	FORMACAO DE RECURSOS HUMANOS	0,00	9.160,00	9.160,00
10.128.0942	CAPACITACAO E DESENVOLVIMENTO DE PESSOAS NA AREA D	0,00	9.160,00	9.160,00
10.302	ASSISTENCIA HOSPITALAR E AMBULATORIAL	4.101.708,18	547.516.025,16	551.617.733,34
10.302.0930	ATENDIMENTO INTEGRAL E DESCENTRALIZADO NO SUS/SP	0,00	547.516.025,16	547.516.025,16
10.302.0941	EXPANSAO E MODERNIZACAO NA SAUDE	4.101.708,18	0,00	4.101.708,18
10.303	SUPORTE PROFILATICO E TERAPEUTICO	0,00	166.528.933,57	166.528.933,57
10.303.0930	ATENDIMENTO INTEGRAL E DESCENTRALIZADO NO SUS/SP	0,00	166.528.933,57	166.528.933,57
	<b>TOTAIS</b>	<b>4.101.708,18</b>	<b>748.731.858,64</b>	<b>752.833.566,82</b>
<b>UNIDADE ORÇAMENTÁRIA:- 09.006 - COORD. DE SERVICOS DE SAUDE</b>				
CÓDIGO	ESPECIFICAÇÃO	PROJETO	ATIVIDADE	TOTAL
10	SAUDE	17.500.442,49	2.967.870.418,53	2.985.370.861,02
10.122	ADMINISTRACAO GERAL	0,00	291.850.035,15	291.850.035,15
10.122.0940	FORTALECIMENTO DA GESTAO ESTADUAL DO SUS	0,00	291.850.035,15	291.850.035,15
10.128	FORMACAO DE RECURSOS HUMANOS	0,00	53.672,70	53.672,70
10.128.0942	CAPACITACAO E DESENVOLVIMENTO DE PESSOAS NA AREA D	0,00	53.672,70	53.672,70
10.302	ASSISTENCIA HOSPITALAR E AMBULATORIAL	17.500.442,49	2.553.718.223,13	2.571.218.665,62
10.302.0930	ATENDIMENTO INTEGRAL E DESCENTRALIZADO NO SUS/SP	0,00	2.553.718.223,13	2.553.718.223,13
10.302.0941	EXPANSAO E MODERNIZACAO NA SAUDE	17.500.442,49	0,00	17.500.442,49
10.303	SUPORTE PROFILATICO E TERAPEUTICO	0,00	122.248.487,55	122.248.487,55
10.303.0930	ATENDIMENTO INTEGRAL E DESCENTRALIZADO NO SUS/SP	0,00	122.248.487,55	122.248.487,55
	<b>TOTAIS</b>	<b>17.500.442,49</b>	<b>2.967.870.418,53</b>	<b>2.985.370.861,02</b>
<b>UNIDADE ORÇAMENTÁRIA:- 09.007 - COORD. DE CONTROLE DE DOENCAS</b>				
CÓDIGO	ESPECIFICAÇÃO	PROJETO	ATIVIDADE	TOTAL
10	SAUDE	1.870.218,13	341.400.568,07	343.270.786,20
10.122	ADMINISTRACAO GERAL	0,00	19.749.853,12	19.749.853,12
10.122.0940	FORTALECIMENTO DA GESTAO ESTADUAL DO SUS	0,00	19.749.853,12	19.749.853,12
10.128	FORMACAO DE RECURSOS HUMANOS	0,00	33.191,60	33.191,60
10.128.0942	CAPACITACAO E DESENVOLVIMENTO DE PESSOAS NA AREA D	0,00	33.191,60	33.191,60
10.302	ASSISTENCIA HOSPITALAR E AMBULATORIAL	1.870.218,13	266.682.000,71	268.552.218,84
10.302.0930	ATENDIMENTO INTEGRAL E DESCENTRALIZADO NO SUS/SP	0,00	266.682.000,71	266.682.000,71
10.302.0941	EXPANSAO E MODERNIZACAO NA SAUDE	1.870.218,13	0,00	1.870.218,13
10.303	SUPORTE PROFILATICO E TERAPEUTICO	0,00	20.918.429,30	20.918.429,30
10.303.0930	ATENDIMENTO INTEGRAL E DESCENTRALIZADO NO SUS/SP	0,00	643.601,57	643.601,57
10.303.0932	VIGILANCIA EM SAUDE	0,00	20.274.827,73	20.274.827,73
10.304	VIGILANCIA SANITARIA	0,00	3.228.568,23	3.228.568,23
10.304.0932	VIGILANCIA EM SAUDE	0,00	3.228.568,23	3.228.568,23
10.305	VIGILANCIA EPIDEMIOLOGICA	0,00	30.432.025,11	30.432.025,11
10.305.0932	VIGILANCIA EM SAUDE	0,00	30.432.025,11	30.432.025,11
10.571	DESENVOLVIMENTO CIENTIFICO	0,00	356.500,00	356.500,00
10.571.0933	CIENCIA, TECNOLOGIA E INOVACAO	0,00	356.500,00	356.500,00

## DEMONSTRATIVO DA DESPESA DA UNIDADE ORÇAMENTÁRIA POR FUNÇÃO, SUBFUNÇÃO E PROGRAMA ANEXO 6

## CONSOLIDADO

## FOLHA 5

CÓDIGO	ESPECIFICAÇÃO	PROJETO	ATIVIDADE	TOTAL
	<b>TOTAIS</b>	<b>1.870.218,13</b>	<b>341.400.568,07</b>	<b>343.270.786,20</b>
<b>UNIDADE ORÇAMENTÁRIA:-</b>	<b>09.009</b>	<b>-</b>	<b>COORD.DE CIENCIA,TEC.E INS. ESTRAT.SAUDE</b>	
<b>CÓDIGO</b>	<b>ESPECIFICAÇÃO</b>	<b>PROJETO</b>	<b>ATIVIDADE</b>	<b>TOTAL</b>
10	SAUDE	0,00	221.270.046,60	221.270.046,60
10.122	ADMINISTRACAO GERAL	0,00	30.774.320,31	30.774.320,31
10.122.0940	FORTALECIMENTO DA GESTAO ESTADUAL DO SUS	0,00	30.774.320,31	30.774.320,31
10.128	FORMACAO DE RECURSOS HUMANOS	0,00	134.356,37	134.356,37
10.128.0933	CIENCIA, TECNOLOGIA E INOVACAO EM SAUDE	0,00	119.418,17	119.418,17
10.128.0942	CAPACITACAO E DESENVOLVIMENTO DE PESSOAS NA AREA D	0,00	14.938,20	14.938,20
10.302	ASSISTENCIA HOSPITALAR E AMBULATORIAL	0,00	71.292.884,67	71.292.884,67
10.302.0930	ATENDIMENTO INTEGRAL E DESCENTRALIZADO NO SUS/SP	0,00	71.292.884,67	71.292.884,67
10.303	SUPORTE PROFILATICO E TERAPEUTICO	0,00	119.056.250,87	119.056.250,87
10.303.0930	ATENDIMENTO INTEGRAL E DESCENTRALIZADO NO SUS/SP	0,00	115.102.928,15	115.102.928,15
10.303.0935	PRODUCAO DE VACINAS, SOROS E MEDICAMENTOS	0,00	3.953.322,72	3.953.322,72
10.571	DESENVOLVIMENTO CIENTIFICO	0,00	12.234,38	12.234,38
10.571.0933	CIENCIA, TECNOLOGIA E INOVACAO EM SAUDE	0,00	12.234,38	12.234,38
	<b>TOTAIS</b>	<b>0,00</b>	<b>221.270.046,60</b>	<b>221.270.046,60</b>
<b>UNIDADE ORÇAMENTÁRIA:-</b>	<b>09.010</b>	<b>-</b>	<b>COOR.GESTÃO DE CONTRATOS DE SERVIÇOS DE SAUD</b>	
<b>CÓDIGO</b>	<b>ESPECIFICAÇÃO</b>	<b>PROJETO</b>	<b>ATIVIDADE</b>	<b>TOTAL</b>
10	SAUDE	0,00	4.873.741.811,22	4.873.741.811,22
10.122	ADMINISTRACAO GERAL	0,00	95.729,67	95.729,67
10.122.0940	FORTALECIMENTO DA GESTAO ESTADUAL DO SUS	0,00	95.729,67	95.729,67
10.302	ASSISTENCIA HOSPITALAR E AMBULATORIAL	0,00	4.873.646.081,55	4.873.646.081,55
10.302.0930	ATENDIMENTO INTEGRAL E DESCENTRALIZADO NO SUS/SP	0,00	4.873.646.081,55	4.873.646.081,55
	<b>TOTAIS</b>	<b>0,00</b>	<b>4.873.741.811,22</b>	<b>4.873.741.811,22</b>
<b>UNIDADE ORÇAMENTÁRIA:-</b>	<b>09.011</b>	<b>-</b>	<b>CONSELHO ADMINISTRATIVO DO FESIMA</b>	
<b>CÓDIGO</b>	<b>ESPECIFICAÇÃO</b>	<b>PROJETO</b>	<b>ATIVIDADE</b>	<b>TOTAL</b>
10	SAUDE	0,00	7.135.228,40	7.135.228,40
10.122	ADMINISTRACAO GERAL	0,00	80.559,30	80.559,30
10.122.0940	FORTALECIMENTO DA GESTAO ESTADUAL DO SUS	0,00	80.559,30	80.559,30
10.128	FORMACAO DE RECURSOS HUMANOS	0,00	3.519,76	3.519,76
10.128.0942	CAPACITACAO E DESENVOLVIMENTO DE PESSOAS NA AREA D	0,00	3.519,76	3.519,76
10.304	VIGILANCIA SANITARIA	0,00	4.460.284,00	4.460.284,00
10.304.0932	VIGILANCIA EM SAUDE	0,00	4.460.284,00	4.460.284,00
10.305	VIGILANCIA EPIDEMIOLOGICA	0,00	2.590.865,34	2.590.865,34
10.305.0932	VIGILANCIA EM SAUDE	0,00	2.590.865,34	2.590.865,34
	<b>TOTAIS</b>	<b>0,00</b>	<b>7.135.228,40</b>	<b>7.135.228,40</b>
<b>UNIDADE ORÇAMENTÁRIA:-</b>	<b>09.013</b>	<b>-</b>	<b>COORDENADORIA DE ASSISTENCIA FARMACEUTICA</b>	
<b>CÓDIGO</b>	<b>ESPECIFICAÇÃO</b>	<b>PROJETO</b>	<b>ATIVIDADE</b>	<b>TOTAL</b>
10	SAUDE	0,00	929.635.402,10	929.635.402,10
10.122	ADMINISTRACAO GERAL	0,00	12.667,00	12.667,00
10.122.0940	FORTALECIMENTO DA GESTAO ESTADUAL DO SUS	0,00	12.667,00	12.667,00
10.302	ASSISTENCIA HOSPITALAR E AMBULATORIAL	0,00	1.131.392,31	1.131.392,31
10.302.0930	ATENDIMENTO INTEGRAL E DESCENTRALIZADO NO SUS/SP	0,00	1.131.392,31	1.131.392,31
10.303	SUPORTE PROFILATICO E TERAPEUTICO	0,00	928.491.342,79	928.491.342,79
10.303.0930	ATENDIMENTO INTEGRAL E DESCENTRALIZADO NO SUS/SP	0,00	928.491.342,79	928.491.342,79
	<b>TOTAIS</b>	<b>0,00</b>	<b>929.635.402,10</b>	<b>929.635.402,10</b>
<b>UNIDADE ORÇAMENTÁRIA:-</b>	<b>09.045</b>	<b>-</b>	<b>FUND.PARA O REM.POPULAR CHOPIN T.LIMA-FURP</b>	
<b>CÓDIGO</b>	<b>ESPECIFICAÇÃO</b>	<b>PROJETO</b>	<b>ATIVIDADE</b>	<b>TOTAL</b>
10	SAUDE	1.711.946,33	311.884.653,26	313.596.599,59
10.122	ADMINISTRACAO GERAL	1.211.862,83	0,00	1.211.862,83
10.122.0941	EXPANSAO E MODERNIZACAO NA	1.211.862,83	0,00	1.211.862,83

## DEMONSTRATIVO DA DESPESA DA UNIDADE ORÇAMENTÁRIA POR FUNÇÃO, SUBFUNÇÃO E PROGRAMA ANEXO 6

## CONSOLIDADO

## FOLHA 6

CÓDIGO	ESPECIFICAÇÃO	PROJETO	ATIVIDADE	TOTAL
10.302	SAUDE ASSISTENCIA HOSPITALAR E AMBULATORIAL	500.083,50	0,00	500.083,50
10.302.0941	EXPANSAO E MODERNIZACAO NA SAUDE	500.083,50	0,00	500.083,50
10.303	SUPORTE PROFILATICO E TERAPEUTICO	0,00	311.884.653,26	311.884.653,26
10.303.0935	PRODUCAO DE VACINAS, SOROS E MEDICAMENTOS	0,00	311.884.653,26	311.884.653,26
<b>TOTAIS</b>		<b>1.711.946,33</b>	<b>311.884.653,26</b>	<b>313.596.599,59</b>
<b>UNIDADE ORÇAMENTÁRIA:- 09.046</b>		<b>- FUNDAÇÃO ONCOCENTRO DE SAO PAULO</b>		
CÓDIGO	ESPECIFICAÇÃO	PROJETO	ATIVIDADE	TOTAL
10	SAUDE	28.875,46	10.250.575,19	10.279.450,65
10.122	ADMINISTRACAO GERAL	0,00	2.009.557,45	2.009.557,45
10.122.0940	FORTELECIMENTO DA GESTAO ESTADUAL DO SUS	0,00	2.009.557,45	2.009.557,45
10.302	ASSISTENCIA HOSPITALAR E AMBULATORIAL	28.875,46	1.180.399,79	1.209.275,25
10.302.0930	ATENDIMENTO INTEGRAL E DESCENTRALIZADO NO SUS/SP	0,00	1.180.399,79	1.180.399,79
10.302.0941	EXPANSAO E MODERNIZACAO NA SAUDE	28.875,46	0,00	28.875,46
10.571	DESENVOLVIMENTO CIENTIFICO	0,00	7.060.617,95	7.060.617,95
10.571.0932	VIGILANCIA EM SAUDE	0,00	7.060.617,95	7.060.617,95
<b>TOTAIS</b>		<b>28.875,46</b>	<b>10.250.575,19</b>	<b>10.279.450,65</b>
<b>UNIDADE ORÇAMENTÁRIA:- 09.047</b>		<b>- FUNDAÇÃO PRO-SANGUE HEMOCENTRO DE SAO PAULO</b>		
CÓDIGO	ESPECIFICAÇÃO	PROJETO	ATIVIDADE	TOTAL
10	SAUDE	147.877,74	78.642.977,50	78.790.855,24
10.128	FORMACAO DE RECURSOS HUMANOS	0,00	20.342,00	20.342,00
10.128.0942	CAPACITACAO E DESENVOLVIMENTO DE PESSOAS NA AREA D	0,00	20.342,00	20.342,00
10.302	ASSISTENCIA HOSPITALAR E AMBULATORIAL	147.877,74	0,00	147.877,74
10.302.0941	EXPANSAO E MODERNIZACAO NA SAUDE	147.877,74	0,00	147.877,74
10.303	SUPORTE PROFILATICO E TERAPEUTICO	0,00	78.622.635,50	78.622.635,50
10.303.0936	FORNECIMENTO DE SANGUE, COMPONENTES E DERIVADOS	0,00	78.622.635,50	78.622.635,50
<b>TOTAIS</b>		<b>147.877,74</b>	<b>78.642.977,50</b>	<b>78.790.855,24</b>
<b>UNIDADE ORÇAMENTÁRIA:- 09.055</b>		<b>- SUPERINTENDENCIA DE CONTROLE ENDEMIAS-SUCEN</b>		
CÓDIGO	ESPECIFICAÇÃO	PROJETO	ATIVIDADE	TOTAL
10	SAUDE	0,00	82.899.217,81	82.899.217,81
10.122	ADMINISTRACAO GERAL	0,00	12.990.641,38	12.990.641,38
10.122.0940	FORTELECIMENTO DA GESTAO ESTADUAL DO SUS	0,00	12.990.641,38	12.990.641,38
10.128	FORMACAO DE RECURSOS HUMANOS	0,00	125.518,98	125.518,98
10.128.0942	CAPACITACAO E DESENVOLVIMENTO DE PESSOAS NA AREA D	0,00	125.518,98	125.518,98
10.305	VIGILANCIA EPIDEMIOLOGICA	0,00	69.655.476,55	69.655.476,55
10.305.0932	VIGILANCIA EM SAUDE	0,00	69.655.476,55	69.655.476,55
10.571	DESENVOLVIMENTO CIENTIFICO	0,00	127.580,90	127.580,90
10.571.0933	CIENCIA, TECNOLOGIA E INOVACAO EM SAUDE	0,00	127.580,90	127.580,90
<b>TOTAIS</b>		<b>0,00</b>	<b>82.899.217,81</b>	<b>82.899.217,81</b>
<b>UNIDADE ORÇAMENTÁRIA:- 09.056</b>		<b>- HOSPITAL DAS CLINICAS FAC. MEDICINA RIB PRET</b>		
CÓDIGO	ESPECIFICAÇÃO	PROJETO	ATIVIDADE	TOTAL
10	SAUDE	3.816.662,25	513.007.730,93	516.824.393,18
10.122	ADMINISTRACAO GERAL	0,00	2.823.011,50	2.823.011,50
10.122.0940	FORTELECIMENTO DA GESTAO ESTADUAL DO SUS	0,00	2.823.011,50	2.823.011,50
10.128	FORMACAO DE RECURSOS HUMANOS	0,00	4.296.056,84	4.296.056,84
10.128.0942	CAPACITACAO E DESENVOLVIMENTO DE PESSOAS NA AREA D	0,00	4.296.056,84	4.296.056,84
10.302	ASSISTENCIA HOSPITALAR E AMBULATORIAL	3.816.662,25	465.377.038,11	469.193.700,36
10.302.0930	ATENDIMENTO INTEGRAL E DESCENTRALIZADO NO SUS/SP	0,00	465.377.038,11	465.377.038,11
10.302.0941	EXPANSAO E MODERNIZACAO NA SAUDE	3.816.662,25	0,00	3.816.662,25
10.303	SUPORTE PROFILATICO E TERAPEUTICO	0,00	40.511.624,48	40.511.624,48

## DEMONSTRATIVO DA DESPESA DA UNIDADE ORÇAMENTÁRIA POR FUNÇÃO, SUBFUNÇÃO E PROGRAMA ANEXO 6

## CONSOLIDADO

## FOLHA 7

CÓDIGO	ESPECIFICAÇÃO	PROJETO	ATIVIDADE	TOTAL
10.303.0930	ATENDIMENTO INTEGRAL E DESCENTRALIZADO NO SUS/SP	0,00	33.210.738,53	33.210.738,53
10.303.0936	FORNECIMENTO DE SANGUE, COMPONENTES E DERIVADOS	0,00	7.300.885,95	7.300.885,95
<b>TOTAIS</b>		<b>3.816.662,25</b>	<b>513.007.730,93</b>	<b>516.824.393,18</b>
<b>UNIDADE ORÇAMENTÁRIA:-</b>		<b>09.057</b>	<b>- HOSPITAL DAS CLINICAS FAC DE MEDICINA DA USP</b>	
CÓDIGO	ESPECIFICAÇÃO	PROJETO	ATIVIDADE	TOTAL
10	SAUDE	43.958.519,41	1.810.923.358,45	1.854.881.877,86
10.122	ADMINISTRACAO GERAL	38.250.000,00	0,00	38.250.000,00
10.122.0941	EXPANSAO E MODERNIZACAO NA SAUDE	38.250.000,00	0,00	38.250.000,00
10.128	FORMACAO DE RECURSOS HUMANOS	0,00	9.334.800,00	9.334.800,00
10.128.0942	CAPACITACAO E DESENVOLVIMENTO DE PESSOAS NA AREA D	0,00	9.334.800,00	9.334.800,00
10.302	ASSISTENCIA HOSPITALAR E AMBULATORIAL	5.708.519,41	1.713.639.794,55	1.719.348.313,96
10.302.0930	ATENDIMENTO INTEGRAL E DESCENTRALIZADO NO SUS/SP	0,00	1.713.639.794,55	1.713.639.794,55
10.302.0941	EXPANSAO E MODERNIZACAO NA SAUDE	5.708.519,41	0,00	5.708.519,41
10.303	SUPORTE PROFILATICO E TERAPEUTICO	0,00	87.948.763,90	87.948.763,90
10.303.0930	ATENDIMENTO INTEGRAL E DESCENTRALIZADO NO SUS/SP	0,00	87.948.763,90	87.948.763,90
<b>TOTAIS</b>		<b>43.958.519,41</b>	<b>1.810.923.358,45</b>	<b>1.854.881.877,86</b>
<b>UNIDADE ORÇAMENTÁRIA:-</b>		<b>09.059</b>	<b>- HOSP.CLINICAS FAC.MEDICINA DE BOTUCATU-HCFMB</b>	
CÓDIGO	ESPECIFICAÇÃO	PROJETO	ATIVIDADE	TOTAL
10	SAUDE	11.351.771,08	185.529.311,94	196.881.083,02
10.122	ADMINISTRACAO GERAL	10.286.489,08	0,00	10.286.489,08
10.122.0941	EXPANSAO E MODERNIZACAO NA SAUDE	10.286.489,08	0,00	10.286.489,08
10.302	ASSISTENCIA HOSPITALAR E AMBULATORIAL	1.065.282,00	185.529.311,94	186.594.593,94
10.302.0930	ATENDIMENTO INTEGRAL E DESCENTRALIZADO NO SUS/SP	0,00	185.529.311,94	185.529.311,94
10.302.0941	EXPANSAO E MODERNIZACAO NA SAUDE	1.065.282,00	0,00	1.065.282,00
<b>TOTAIS</b>		<b>11.351.771,08</b>	<b>185.529.311,94</b>	<b>196.881.083,02</b>
<b>UNIDADE ORÇAMENTÁRIA:-</b>		<b>09.060</b>	<b>- HOSP. CLINICAS FAC.MED.MARILIA - HCFAMEMA</b>	
CÓDIGO	ESPECIFICAÇÃO	PROJETO	ATIVIDADE	TOTAL
10	SAUDE	0,00	31.978.117,39	31.978.117,39
10.302	ASSISTENCIA HOSPITALAR E AMBULATORIAL	0,00	25.419.919,30	25.419.919,30
10.302.0930	ATENDIMENTO INTEGRAL E DESCENTRALIZADO NO SUS/SP	0,00	25.419.919,30	25.419.919,30
10.303	SUPORTE PROFILATICO E TERAPEUTICO	0,00	6.558.198,09	6.558.198,09
10.303.0930	ATENDIMENTO INTEGRAL E DESCENTRALIZADO NO SUS/SP	0,00	6.558.198,09	6.558.198,09
<b>TOTAIS</b>		<b>0,00</b>	<b>31.978.117,39</b>	<b>31.978.117,39</b>
<b>ÓRGÃO:-</b>		<b>10.000</b>	<b>- SEC.DESENV. ECONOMICO, CIENCIA,TECN. INOVACA</b>	
<b>UNIDADE ORÇAMENTÁRIA:-</b>		<b>10.001</b>	<b>- SEC.DESENV. ECONOMICO, CIENCIA,TECN. INOVACA</b>	
CÓDIGO	ESPECIFICAÇÃO	PROJETO	ATIVIDADE	TOTAL
11	TRABALHO	0,00	54.852.231,03	54.852.231,03
11.334	FOMENTO AO TRABALHO	0,00	3.967.375,09	3.967.375,09
11.334.2305	FOMENTO AO TRABALHO ARTESANAL	0,00	3.967.375,09	3.967.375,09
11.363	ENSINO PROFISSIONAL	0,00	50.884.855,94	50.884.855,94
11.363.1038	FOMENTO AO ENSINO PROFISSIONALIZANTE	0,00	50.884.855,94	50.884.855,94
12	EDUCACAO	0,00	33.426.301,29	33.426.301,29
12.846	OUTROS ENCARGOS ESPECIAIS	0,00	33.426.301,29	33.426.301,29
12.846.0100	APOIO ADMINISTRATIVO	0,00	33.426.301,29	33.426.301,29
19	CIENCIA E TECNOLOGIA	0,00	105.311.979,38	105.311.979,38
19.122	ADMINISTRACAO GERAL	0,00	41.208.229,66	41.208.229,66
19.122.0100	APOIO ADMINISTRATIVO	0,00	41.208.229,66	41.208.229,66
19.273	PREVIDENCIA COMPLEMENTAR	0,00	15.842.358,01	15.842.358,01
19.273.0102	OBRIGACOES PREVIDENCIARIAS EM COMPLEMENTACAO	0,00	15.842.358,01	15.842.358,01
19.572	DESENVOLVIMENTO TECNOLOGICO E ENGENHARIA	0,00	29.473.591,82	29.473.591,82
19.572.1015	FORTALECIMENTO DA	0,00	2.608.513,49	2.608.513,49

## DEMONSTRATIVO DA DESPESA DA UNIDADE ORÇAMENTÁRIA POR FUNÇÃO, SUBFUNÇÃO E PROGRAMA ANEXO 6

## CONSOLIDADO

## FOLHA 8

CÓDIGO	ESPECIFICAÇÃO	PROJETO	ATIVIDADE	TOTAL
19.572.1027	COMPETITIVIDADE TERRITORIAL E RE			
	INOVAÇÃO PARA A	0,00	26.865.078,33	26.865.078,33
19.661	COMPETITIVIDADE			
	PROMOÇÃO INDUSTRIAL	0,00	18.787.799,89	18.787.799,89
19.661.1015	FORTALECIMENTO DA	0,00	2.402.783,89	2.402.783,89
	COMPETITIVIDADE TERRITORIAL E RE			
19.661.1027	INOVAÇÃO PARA A	0,00	16.385.016,00	16.385.016,00
	COMPETITIVIDADE			
	<b>TOTAIS</b>	<b>0,00</b>	<b>193.590.511,70</b>	<b>193.590.511,70</b>
<b>UNIDADE ORÇAMENTÁRIA:-</b>	<b>10.046</b>	<b>-</b>	<b>FUNDAÇÃO UNIV.VIRTUAL DO EST.DE S.P.-UNIVESP</b>	
CÓDIGO	ESPECIFICAÇÃO	PROJETO	ATIVIDADE	TOTAL
12	EDUCAÇÃO	0,00	23.607.888,71	23.607.888,71
12.364	ENSINO SUPERIOR	0,00	23.607.888,71	23.607.888,71
12.364.1043	ENSINO PÚBLICO SUPERIOR	0,00	23.607.888,71	23.607.888,71
	<b>TOTAIS</b>	<b>0,00</b>	<b>23.607.888,71</b>	<b>23.607.888,71</b>
<b>UNIDADE ORÇAMENTÁRIA:-</b>	<b>10.047</b>	<b>-</b>	<b>FUNDAÇÃO AMPARO PESQUISA EST.SAO PAULO-FAPES</b>	
CÓDIGO	ESPECIFICAÇÃO	PROJETO	ATIVIDADE	TOTAL
19	CIÊNCIA E TECNOLOGIA	0,00	1.385.806.234,97	1.385.806.234,97
19.122	ADMINISTRAÇÃO GERAL	0,00	207.214.343,05	207.214.343,05
19.122.1044	DESENVOLVIMENTO DA CIÊNCIA E DA TECNOLOGIA	0,00	207.214.343,05	207.214.343,05
19.571	DESENVOLVIMENTO CIENTÍFICO	0,00	904.844.063,28	904.844.063,28
19.571.1044	DESENVOLVIMENTO DA CIÊNCIA E DA TECNOLOGIA	0,00	904.844.063,28	904.844.063,28
19.572	DESENVOLVIMENTO TECNOLÓGICO E ENGENHARIA	0,00	273.747.828,64	273.747.828,64
19.572.1044	DESENVOLVIMENTO DA CIÊNCIA E DA TECNOLOGIA	0,00	273.747.828,64	273.747.828,64
	<b>TOTAIS</b>	<b>0,00</b>	<b>1.385.806.234,97</b>	<b>1.385.806.234,97</b>
<b>UNIDADE ORÇAMENTÁRIA:-</b>	<b>10.058</b>	<b>-</b>	<b>UNIVERSIDADE DE SÃO PAULO - USP</b>	
CÓDIGO	ESPECIFICAÇÃO	PROJETO	ATIVIDADE	TOTAL
10	SAÚDE	0,00	446.087.495,95	446.087.495,95
10.302	ASSISTÊNCIA HOSPITALAR E AMBULATORIAL	0,00	446.087.495,95	446.087.495,95
10.302.1042	ASSISTÊNCIA MÉDICA, HOSPITALAR E AMBULATORIAL EM HOSPITAIS UNIVERSITÁRIOS	0,00	446.087.495,95	446.087.495,95
12	EDUCAÇÃO	5.214.406,96	4.993.733.011,68	4.998.947.418,64
12.122	ADMINISTRAÇÃO GERAL	0,00	2.383.194.609,27	2.383.194.609,27
12.122.0100	APOIO ADMINISTRATIVO	0,00	2.383.194.609,27	2.383.194.609,27
12.364	ENSINO SUPERIOR	5.214.406,96	2.459.183.632,17	2.464.398.039,13
12.364.1043	ENSINO PÚBLICO SUPERIOR	5.214.406,96	2.459.183.632,17	2.464.398.039,13
12.392	DIFUSÃO CULTURAL	0,00	151.354.770,24	151.354.770,24
12.392.1043	ENSINO PÚBLICO SUPERIOR	0,00	151.354.770,24	151.354.770,24
	<b>TOTAIS</b>	<b>5.214.406,96</b>	<b>5.439.820.507,63</b>	<b>5.445.034.914,59</b>
<b>UNIDADE ORÇAMENTÁRIA:-</b>	<b>10.059</b>	<b>-</b>	<b>UNIVERSIDADE ESTADUAL DE CAMPINAS - UNICAMP</b>	
CÓDIGO	ESPECIFICAÇÃO	PROJETO	ATIVIDADE	TOTAL
10	SAÚDE	0,00	860.861.064,11	860.861.064,11
10.302	ASSISTÊNCIA HOSPITALAR E AMBULATORIAL	0,00	860.861.064,11	860.861.064,11
10.302.1042	ASSISTÊNCIA MÉDICA, HOSPITALAR E AMBULATORIAL EM HOSPITAIS UNIVERSITÁRIOS	0,00	860.861.064,11	860.861.064,11
12	EDUCAÇÃO	19.926.703,42	2.082.809.279,96	2.102.735.983,38
12.122	ADMINISTRAÇÃO GERAL	0,00	1.040.442.513,89	1.040.442.513,89
12.122.0100	APOIO ADMINISTRATIVO	0,00	1.040.442.513,89	1.040.442.513,89
12.363	ENSINO PROFISSIONAL	0,00	44.610.442,81	44.610.442,81
12.363.1039	PROGRAMA ESTADUAL DE EDUCAÇÃO PROFISSIONAL E TECNOLÓGICA	0,00	44.610.442,81	44.610.442,81
12.364	ENSINO SUPERIOR	19.926.703,42	997.756.323,26	1.017.683.026,68
12.364.1043	ENSINO PÚBLICO SUPERIOR	19.926.703,42	997.756.323,26	1.017.683.026,68
	<b>TOTAIS</b>	<b>19.926.703,42</b>	<b>2.943.670.344,07</b>	<b>2.963.597.047,49</b>
<b>UNIDADE ORÇAMENTÁRIA:-</b>	<b>10.061</b>	<b>-</b>	<b>UNIVERSIDADE EST PAUL.JULIO MESQ.FILHO- UNES</b>	
CÓDIGO	ESPECIFICAÇÃO	PROJETO	ATIVIDADE	TOTAL
12	EDUCAÇÃO	14.438.277,94	2.541.309.129,89	2.555.747.407,83
12.122	ADMINISTRAÇÃO GERAL	0,00	1.025.975.135,14	1.025.975.135,14
12.122.0100	APOIO ADMINISTRATIVO	0,00	1.025.975.135,14	1.025.975.135,14
12.363	ENSINO PROFISSIONAL	0,00	701.765,36	701.765,36
12.363.1039	PROGRAMA ESTADUAL DE EDUCAÇÃO PROFISSIONAL E TECNOLÓGICA	0,00	701.765,36	701.765,36
12.364	ENSINO SUPERIOR	14.438.277,94	1.491.127.110,30	1.505.565.388,24
12.364.1043	ENSINO PÚBLICO SUPERIOR	14.438.277,94	1.491.127.110,30	1.505.565.388,24

## DEMONSTRATIVO DA DESPESA DA UNIDADE ORÇAMENTÁRIA POR FUNÇÃO, SUBFUNÇÃO E PROGRAMA ANEXO 6

## CONSOLIDADO

## FOLHA 9

CÓDIGO	ESPECIFICAÇÃO	PROJETO	ATIVIDADE	TOTAL
12.392	DIFUSAO CULTURAL	0,00	23.505.119,09	23.505.119,09
12.392.1043	ENSINO PUBLICO SUPERIOR	0,00	23.505.119,09	23.505.119,09
	<b>TOTAIS</b>	<b>14.438.277,94</b>	<b>2.541.309.129,89</b>	<b>2.555.747.407,83</b>
<b>UNIDADE ORÇAMENTÁRIA:-</b>		<b>10.063</b>	<b>- CENTRO EST.EDUC.TECNOLOG.PAULA SOUZA-CEETEPS</b>	
CÓDIGO	ESPECIFICAÇÃO	PROJETO	ATIVIDADE	TOTAL
12	EDUCACAO	85.086.771,14	2.145.282.752,78	2.230.369.523,92
12.122	ADMINISTRACAO GERAL	0,00	314.139.696,24	314.139.696,24
12.122.1039	PROGRAMA ESTADUAL DE EDUCACAO PROFISSIONAL E TECNO	0,00	314.139.696,24	314.139.696,24
12.128	FORMACAO DE RECURSOS HUMANOS	0,00	478.760,43	478.760,43
12.128.1039	PROGRAMA ESTADUAL DE EDUCACAO PROFISSIONAL E TECNO	0,00	478.760,43	478.760,43
12.363	ENSINO PROFISSIONAL	17.181.612,61	1.246.086.124,02	1.263.267.736,63
12.363.1039	PROGRAMA ESTADUAL DE EDUCACAO PROFISSIONAL E TECNOLOGICA	0,00	12.974.424,86	12.974.424,86
12.363.1039	PROGRAMA ESTADUAL DE EDUCACAO PROFISSIONAL E TECNO	17.181.612,61	1.233.111.699,16	1.250.293.311,77
12.364	ENSINO SUPERIOR	67.905.158,53	584.578.172,09	652.483.330,62
12.364.1039	PROGRAMA ESTADUAL DE EDUCACAO PROFISSIONAL E TECNO	67.905.158,53	584.578.172,09	652.483.330,62
	<b>TOTAIS</b>	<b>85.086.771,14</b>	<b>2.145.282.752,78</b>	<b>2.230.369.523,92</b>
<b>UNIDADE ORÇAMENTÁRIA:-</b>		<b>10.065</b>	<b>- FACULDADE DE MEDICINA DE MARILIA</b>	
CÓDIGO	ESPECIFICAÇÃO	PROJETO	ATIVIDADE	TOTAL
12	EDUCACAO	0,00	43.188.633,53	43.188.633,53
12.122	ADMINISTRACAO GERAL	0,00	3.867.543,88	3.867.543,88
12.122.0100	APOIO ADMINISTRATIVO	0,00	3.867.543,88	3.867.543,88
12.364	ENSINO SUPERIOR	0,00	39.321.089,65	39.321.089,65
12.364.1043	ENSINO PUBLICO SUPERIOR	0,00	39.321.089,65	39.321.089,65
	<b>TOTAIS</b>	<b>0,00</b>	<b>43.188.633,53</b>	<b>43.188.633,53</b>
<b>UNIDADE ORÇAMENTÁRIA:-</b>		<b>10.066</b>	<b>- FACULDADE DE MEDICINA DE SAO JOSE DO R. PRET</b>	
CÓDIGO	ESPECIFICAÇÃO	PROJETO	ATIVIDADE	TOTAL
10	SAUDE	0,00	23.266.537,77	23.266.537,77
10.302	ASSISTENCIA HOSPITALAR E AMBULATORIAL	0,00	23.266.537,77	23.266.537,77
10.302.1042	ASSISTENCIA MEDICA, HOSPITALAR E AMBULATORIAL EM HOSPITAIS UNIVERSITARIOS	0,00	23.266.537,77	23.266.537,77
12	EDUCACAO	0,00	50.518.805,34	50.518.805,34
12.122	ADMINISTRACAO GERAL	0,00	3.463.993,71	3.463.993,71
12.122.0100	APOIO ADMINISTRATIVO	0,00	3.463.993,71	3.463.993,71
12.364	ENSINO SUPERIOR	0,00	46.959.165,30	46.959.165,30
12.364.1043	ENSINO PUBLICO SUPERIOR	0,00	46.959.165,30	46.959.165,30
12.392	DIFUSAO CULTURAL	0,00	95.646,33	95.646,33
12.392.1043	ENSINO PUBLICO SUPERIOR	0,00	95.646,33	95.646,33
	<b>TOTAIS</b>	<b>0,00</b>	<b>73.785.343,11</b>	<b>73.785.343,11</b>
<b>UNIDADE ORÇAMENTÁRIA:-</b>		<b>10.067</b>	<b>- JUNTA COMERCIAL DO ESTADO DE SAO PAULO-JUCES</b>	
CÓDIGO	ESPECIFICAÇÃO	PROJETO	ATIVIDADE	TOTAL
23	COMERCIO E SERVICOS	0,00	88.611.773,99	88.611.773,99
23.692	COMERCIALIZACAO	0,00	88.611.773,99	88.611.773,99
23.692.1040	VIA RAPIDA EMPRESA	0,00	88.611.773,99	88.611.773,99
	<b>TOTAIS</b>	<b>0,00</b>	<b>88.611.773,99</b>	<b>88.611.773,99</b>
<b>UNIDADE ORÇAMENTÁRIA:-</b>		<b>10.091</b>	<b>- INST.PESQUISAS TECN.EST.DE S.P.S/A-IPT</b>	
CÓDIGO	ESPECIFICAÇÃO	PROJETO	ATIVIDADE	TOTAL
19	CIENCIA E TECNOLOGIA	408.526,41	192.166.524,16	192.575.050,57
19.572	DESENVOLVIMENTO TECNOLÓGICO E ENGENHARIA	408.526,41	0,00	408.526,41
19.572.1021	INOVACAO E TECNOLOGIA PARA POLITICAS PUBLICAS, ORG	408.526,41	0,00	408.526,41
19.665	NORMALIZACAO E QUALIDADE	0,00	192.166.524,16	192.166.524,16
19.665.1021	INOVACAO E TECNOLOGIA PARA POLITICAS PUBLICAS, ORG	0,00	192.166.524,16	192.166.524,16
	<b>TOTAIS</b>	<b>408.526,41</b>	<b>192.166.524,16</b>	<b>192.575.050,57</b>
<b>ÓRGÃO:-</b>		<b>12.000</b>	<b>- SECRETARIA DA CULTURA</b>	
<b>UNIDADE ORÇAMENTÁRIA:-</b>		<b>12.001</b>	<b>- SECRETARIA DA CULTURA</b>	
CÓDIGO	ESPECIFICAÇÃO	PROJETO	ATIVIDADE	TOTAL
13	CULTURA	42.684.797,10	496.434.337,65	539.119.134,75
13.391	PATRIMONIO HISTORICO,ARTIST. E ARQUEOLOGICO	8.356.718,42	102.577.446,78	110.934.165,20
13.391.1213	GESTAO DA POLITICA ESTADUAL DE	8.356.718,42	0,00	8.356.718,42

## DEMONSTRATIVO DA DESPESA DA UNIDADE ORÇAMENTÁRIA POR FUNÇÃO, SUBFUNÇÃO E PROGRAMA ANEXO 6

## CONSOLIDADO

FOLHA 10

CÓDIGO	ESPECIFICAÇÃO	PROJETO	ATIVIDADE	TOTAL
13.391.1214	CULTURA			
	MUSEUS	0,00	102.514.307,00	102.514.307,00
13.391.1215	PRESERVACAO DO PATRIMONIO CULTURAL	0,00	63.139,78	63.139,78
13.392	DIFUSAO CULTURAL	34.328.078,68	393.856.890,87	428.184.969,55
13.392.1201	DIFUSAO CULTURAL, BIBLIOTECAS E LEITURA	0,00	118.829.768,11	118.829.768,11
13.392.1203	FORMACAO CULTURAL	0,00	231.854.161,46	231.854.161,46
13.392.1213	GESTAO DA POLITICA ESTADUAL DE CULTURA	5.400.299,00	42.320.761,30	47.721.060,30
13.392.1218	FOMENTO CULTURAL E ECONOMIA CRIATIVA	28.927.779,68	852.200,00	29.779.979,68
	<b>TOTAIS</b>	<b>42.684.797,10</b>	<b>496.434.337,65</b>	<b>539.119.134,75</b>
<b>UNIDADE ORÇAMENTÁRIA:-</b>	<b>12.045</b>	<b>-</b>	<b>FUND.PADRE ANCHIETA-CENTRO PAUL.RADIO-TV EDU</b>	
CÓDIGO	ESPECIFICAÇÃO	PROJETO	ATIVIDADE	TOTAL
13	CULTURA	0,00	146.613.715,10	146.613.715,10
13.122	ADMINISTRACAO GERAL	0,00	117.515.182,70	117.515.182,70
13.122.1206	RADIOS, TVS EDUCATIVAS E NOVAS MIDIAS	0,00	117.515.182,70	117.515.182,70
13.392	DIFUSAO CULTURAL	0,00	29.098.532,40	29.098.532,40
13.392.1206	RADIOS, TVS EDUCATIVAS E NOVAS MIDIAS	0,00	29.098.532,40	29.098.532,40
	<b>TOTAIS</b>	<b>0,00</b>	<b>146.613.715,10</b>	<b>146.613.715,10</b>
<b>UNIDADE ORÇAMENTÁRIA:-</b>	<b>12.046</b>	<b>-</b>	<b>FUNDAcao MEMORIAL DA AMERICA LATINA</b>	
CÓDIGO	ESPECIFICAÇÃO	PROJETO	ATIVIDADE	TOTAL
13	CULTURA	0,00	50.818.924,93	50.818.924,93
13.122	ADMINISTRACAO GERAL	0,00	49.667.939,46	49.667.939,46
13.122.1221	INTEGRACAO DAS CULTURAS LATINO-AMERICANAS	0,00	49.667.939,46	49.667.939,46
13.392	DIFUSAO CULTURAL	0,00	1.150.985,47	1.150.985,47
13.392.1221	INTEGRACAO DAS CULTURAS LATINO-AMERICANAS	0,00	1.150.985,47	1.150.985,47
	<b>TOTAIS</b>	<b>0,00</b>	<b>50.818.924,93</b>	<b>50.818.924,93</b>
<b>ÓRGÃO:-</b>	<b>13.000</b>	<b>-</b>	<b>SECRETARIA DE AGRICULTURA E ABASTECIMENTO</b>	
<b>UNIDADE ORÇAMENTÁRIA:-</b>	<b>13.001</b>	<b>-</b>	<b>ADMINISTRACAO SUPERIOR SECRETARIA E SEDE</b>	
CÓDIGO	ESPECIFICAÇÃO	PROJETO	ATIVIDADE	TOTAL
09	PREVIDENCIA SOCIAL	0,00	763.201,36	763.201,36
09.273	PREVIDENCIA COMPLEMENTAR	0,00	763.201,36	763.201,36
09.273.0102	OBRIGACOES PREVIDENCIARIAS EM COMPLEMENTACAO	0,00	763.201,36	763.201,36
20	AGRICULTURA	132.407.237,56	202.970.924,49	335.378.162,05
20.122	ADMINISTRACAO GERAL	0,00	199.182.124,49	199.182.124,49
20.122.1315	GESTAO DAS AGROPOLITICAS PUBLICAS	0,00	199.182.124,49	199.182.124,49
20.605	ABASTECIMENTO	432.787,28	0,00	432.787,28
20.605.1315	GESTAO DAS AGROPOLITICAS PUBLICAS	432.787,28	0,00	432.787,28
20.606	EXTENSAO RURAL	108.475.570,68	3.788.800,00	112.264.370,68
20.606.1315	GESTAO DAS AGROPOLITICAS PUBLICAS	108.475.570,68	3.788.800,00	112.264.370,68
20.782	TRANSPORTE RODOVIARIO	23.498.879,60	0,00	23.498.879,60
20.782.1315	GESTAO DAS AGROPOLITICAS PUBLICAS	23.498.879,60	0,00	23.498.879,60
	<b>TOTAIS</b>	<b>132.407.237,56</b>	<b>203.734.125,85</b>	<b>336.141.363,41</b>
<b>UNIDADE ORÇAMENTÁRIA:-</b>	<b>13.002</b>	<b>-</b>	<b>COORD.DE ASSISTENCIA TECNICA INTEGRAL</b>	
CÓDIGO	ESPECIFICAÇÃO	PROJETO	ATIVIDADE	TOTAL
20	AGRICULTURA	41.310.623,69	159.341.455,77	200.652.079,46
20.122	ADMINISTRACAO GERAL	0,00	86.677.112,45	86.677.112,45
20.122.1307	EXTENSAO RURAL PARA O DESENVOLVIMENTO SUSTENTAVEL	0,00	86.677.112,45	86.677.112,45
20.541	PRESERVACAO E CONSERVACAO AMBIENTAL	41.227.955,06	0,00	41.227.955,06
20.541.1307	EXTENSAO RURAL PARA O DESENVOLVIMENTO SUSTENTAVEL	41.227.955,06	0,00	41.227.955,06
20.606	EXTENSAO RURAL	82.668,63	63.403.840,78	63.486.509,41
20.606.1307	EXTENSAO RURAL PARA O DESENVOLVIMENTO SUSTENTAVEL	82.668,63	63.403.840,78	63.486.509,41
20.608	PROMOCAO DA PRODUCAO AGROPECUARIA	0,00	9.260.502,54	9.260.502,54
20.608.1307	EXTENSAO RURAL PARA O DESENVOLVIMENTO SUSTENTAVEL	0,00	9.260.502,54	9.260.502,54
	<b>TOTAIS</b>	<b>41.310.623,69</b>	<b>159.341.455,77</b>	<b>200.652.079,46</b>



## DEMONSTRATIVO DA DESPESA DA UNIDADE ORÇAMENTÁRIA POR FUNÇÃO, SUBFUNÇÃO E PROGRAMA ANEXO 6

## CONSOLIDADO

## FOLHA 11

UNIDADE ORÇAMENTÁRIA:-	13.013	-	COORDENAD.DO DESENVOLVIMENTO DOS AGRONEGOCIO		
CÓDIGO	ESPECIFICAÇÃO	PROJETO	ATIVIDADE	TOTAL	
20	AGRICULTURA	464.595,00	6.163.751,98	6.628.346,98	
20.122	ADMINISTRACAO GERAL	0,00	3.636.487,48	3.636.487,48	
20.122.1308	ABASTECIMENTO, SEGURANCA ALIMENTAR E DINAMIZACAO D	0,00	3.636.487,48	3.636.487,48	
20.128	FORMACAO DE RECURSOS HUMANOS	464.595,00	0,00	464.595,00	
20.128.1308	ABASTECIMENTO, SEGURANCA ALIMENTAR E DINAMIZACAO D	464.595,00	0,00	464.595,00	
20.306	ALIMENTACAO E NUTRICAO	0,00	201.178,67	201.178,67	
20.306.1308	ABASTECIMENTO, SEGURANCA ALIMENTAR E DINAMIZACAO D	0,00	201.178,67	201.178,67	
20.606	EXTENSAO RURAL	0,00	2.326.085,83	2.326.085,83	
20.606.1308	ABASTECIMENTO, SEGURANCA ALIMENTAR E DINAMIZACAO D	0,00	2.326.085,83	2.326.085,83	
	<b>TOTAIS</b>	<b>464.595,00</b>	<b>6.163.751,98</b>	<b>6.628.346,98</b>	
UNIDADE ORÇAMENTÁRIA:-	13.014	-	COORDENADORIA DE DEFESA AGROPECUARIA		
CÓDIGO	ESPECIFICAÇÃO	PROJETO	ATIVIDADE	TOTAL	
20	AGRICULTURA	769.389,94	101.760.569,51	102.529.959,45	
20.122	ADMINISTRACAO GERAL	0,00	17.584.380,13	17.584.380,13	
20.122.1311	DEFESA AGROPECUARIA PARA PROTECAO AMBIENTAL, SAUDE	0,00	17.584.380,13	17.584.380,13	
20.609	DEFESA AGROPECUARIA	769.389,94	84.176.189,38	84.945.579,32	
20.609.1311	DEFESA AGROPECUARIA PARA PROTECAO AMBIENTAL, SAUDE	769.389,94	84.176.189,38	84.945.579,32	
	<b>TOTAIS</b>	<b>769.389,94</b>	<b>101.760.569,51</b>	<b>102.529.959,45</b>	
UNIDADE ORÇAMENTÁRIA:-	13.015	-	AGENCIA PAUL.DE TECN.DOS AGRONEGOCIOS-APTA		
CÓDIGO	ESPECIFICAÇÃO	PROJETO	ATIVIDADE	TOTAL	
20	AGRICULTURA	5.948.503,04	227.009.468,23	232.957.971,27	
20.122	ADMINISTRACAO GERAL	0,00	553.595,18	553.595,18	
20.122.1301	TECNOLOGIAS SUSTENTAVEIS PARA O DESENVOLVIMENTO RU	0,00	553.595,18	553.595,18	
20.571	DESENVOLVIMENTO CIENTIFICO	0,00	218.948.713,87	218.948.713,87	
20.571.1301	TECNOLOGIAS SUSTENTAVEIS PARA O DESENVOLVIMENTO RU	0,00	218.948.713,87	218.948.713,87	
20.572	DESENVOLVIMENTO TECNOLOGICO E ENGENHARIA	5.948.503,04	0,00	5.948.503,04	
20.572.1301	TECNOLOGIAS SUSTENTAVEIS PARA O DESENVOLVIMENTO RU	5.948.503,04	0,00	5.948.503,04	
20.573	DIFUSAO DO CONHECIMENTO CIENT. E TECNOLOGICO	0,00	7.507.159,18	7.507.159,18	
20.573.1301	TECNOLOGIAS SUSTENTAVEIS PARA O DESENVOLVIMENTO RU	0,00	7.507.159,18	7.507.159,18	
	<b>TOTAIS</b>	<b>5.948.503,04</b>	<b>227.009.468,23</b>	<b>232.957.971,27</b>	
UNIDADE ORÇAMENTÁRIA:-	13.090	-	CIA.DE DESENVOLVIMENTO AGRICOLA SP-CODASP		
CÓDIGO	ESPECIFICAÇÃO	PROJETO	ATIVIDADE	TOTAL	
20	AGRICULTURA	9.460.419,55	50.495.116,67	59.955.536,22	
20.122	ADMINISTRACAO GERAL	0,00	50.495.116,67	50.495.116,67	
20.122.1315	GESTAO DAS AGROPOLITICAS PUBLICAS	0,00	50.495.116,67	50.495.116,67	
20.782	TRANSPORTE RODOVIARIO	9.460.419,55	0,00	9.460.419,55	
20.782.1315	GESTAO DAS AGROPOLITICAS PUBLICAS	9.460.419,55	0,00	9.460.419,55	
	<b>TOTAIS</b>	<b>9.460.419,55</b>	<b>50.495.116,67</b>	<b>59.955.536,22</b>	
ÓRGÃO:-	16.000	-	SECRETARIA DE LOGISTICA E TRANSPORTES		
UNIDADE ORÇAMENTÁRIA:-	16.001	-	ADMINISTRACAO SUP.DA SECRETARIA E DA SEDE		
CÓDIGO	ESPECIFICAÇÃO	PROJETO	ATIVIDADE	TOTAL	
26	TRANSPORTE	194.115.000,00	61.594.529,35	255.709.529,35	
26.122	ADMINISTRACAO GERAL	0,00	41.267.195,35	41.267.195,35	
26.122.1601	PLANEJAMENTO DE LOGISTICA E TRANSPORTES	0,00	41.267.195,35	41.267.195,35	
26.273	PREVIDENCIA COMPLEMENTAR	0,00	20.327.334,00	20.327.334,00	
26.273.0102	OBRIGACOES PREVIDENCIARIAS EM COMPLEMENTACAO	0,00	20.327.334,00	20.327.334,00	
26.782	TRANSPORTE RODOVIARIO	188.115.000,00	0,00	188.115.000,00	
26.782.0001	PARTICIPACAO SOCIETARIA	188.115.000,00	0,00	188.115.000,00	
26.784	TRANSPORTE HIDROVIARIO	6.000.000,00	0,00	6.000.000,00	
26.784.0001	PARTICIPACAO SOCIETARIA	6.000.000,00	0,00	6.000.000,00	
	<b>TOTAIS</b>	<b>194.115.000,00</b>	<b>61.594.529,35</b>	<b>255.709.529,35</b>	
UNIDADE ORÇAMENTÁRIA:-	16.002	-	DEPARTAMENTO HIDROVIARIO		
CÓDIGO	ESPECIFICAÇÃO	PROJETO	ATIVIDADE	TOTAL	

## DEMONSTRATIVO DA DESPESA DA UNIDADE ORÇAMENTÁRIA POR FUNÇÃO, SUBFUNÇÃO E PROGRAMA

ANEXO 6

## CONSOLIDADO

FOLHA 12

CÓDIGO	ESPECIFICAÇÃO	PROJETO	ATIVIDADE	TOTAL
26	TRANSPORTE	80.538.501,84	10.510.073,07	91.048.574,91
26.122	ADMINISTRACAO GERAL	0,00	5.841.951,39	5.841.951,39
26.122.1602	GESTAO DA LOGISTICA HIDROVIARIA	0,00	5.841.951,39	5.841.951,39
26.784	TRANSPORTE HIDROVIARIO	80.538.501,84	4.668.121,68	85.206.623,52
26.784.1602	GESTAO DA LOGISTICA HIDROVIARIA	80.538.501,84	4.668.121,68	85.206.623,52
	<b>TOTAIS</b>	<b>80.538.501,84</b>	<b>10.510.073,07</b>	<b>91.048.574,91</b>
<b>UNIDADE ORÇAMENTÁRIA:-</b>		<b>16.055</b>	<b>- DEPARTAMENTO DE ESTRADAS DE RODAGEM-DER</b>	
CÓDIGO	ESPECIFICAÇÃO	PROJETO	ATIVIDADE	TOTAL
26	TRANSPORTE	3.429.565.454,58	1.614.356.915,61	5.043.922.370,19
26.122	ADMINISTRACAO GERAL	0,00	698.476.640,46	698.476.640,46
26.122.1605	GESTAO, OPERACAO E SEGURANCA DE RODOVIAS	0,00	698.476.640,46	698.476.640,46
26.181	POLICIAMENTO	0,00	5.038.398,63	5.038.398,63
26.181.1605	GESTAO, OPERACAO E SEGURANCA DE RODOVIAS	0,00	5.038.398,63	5.038.398,63
26.782	TRANSPORTE RODOVIARIO	3.429.565.454,58	910.841.876,52	4.340.407.331,10
26.782.1605	GESTAO, OPERACAO E SEGURANCA DE RODOVIAS	0,00	907.714.851,13	907.714.851,13
26.782.1606	ADEQUACAO DA MALHA RODOVIARIA	2.421.933.701,79	3.127.025,39	2.425.060.727,18
26.782.1611	TRANSPOSICAO RODO-FERROVIARIA DA RMS	1.007.631.752,79	0,00	1.007.631.752,79
	<b>TOTAIS</b>	<b>3.429.565.454,58</b>	<b>1.614.356.915,61</b>	<b>5.043.922.370,19</b>
<b>UNIDADE ORÇAMENTÁRIA:-</b>		<b>16.056</b>	<b>- DEPARTAMENTO AEROVIARIO DO ESTADO DE SP-DAES</b>	
CÓDIGO	ESPECIFICAÇÃO	PROJETO	ATIVIDADE	TOTAL
26	TRANSPORTE	9.231.940,47	88.631.893,89	97.863.834,36
26.122	ADMINISTRACAO GERAL	0,00	25.236.174,35	25.236.174,35
26.122.1607	MODERNIZACAO DA INFRAESTRUTURA AEROPORTUARIA	0,00	25.236.174,35	25.236.174,35
26.781	TRANSPORTE AEREO	9.231.940,47	63.395.719,54	72.627.660,01
26.781.1607	MODERNIZACAO DA INFRAESTRUTURA AEROPORTUARIA	9.231.940,47	63.395.719,54	72.627.660,01
	<b>TOTAIS</b>	<b>9.231.940,47</b>	<b>88.631.893,89</b>	<b>97.863.834,36</b>
<b>UNIDADE ORÇAMENTÁRIA:-</b>		<b>16.093</b>	<b>- COMPANHIA DOCAS DE SAO SEBASTIAO</b>	
CÓDIGO	ESPECIFICAÇÃO	PROJETO	ATIVIDADE	TOTAL
26	TRANSPORTE	0,00	32.629.275,05	32.629.275,05
26.784	TRANSPORTE HIDROVIARIO	0,00	32.629.275,05	32.629.275,05
26.784.1602	GESTAO DA LOGISTICA HIDROVIARIA	0,00	32.629.275,05	32.629.275,05
	<b>TOTAIS</b>	<b>0,00</b>	<b>32.629.275,05</b>	<b>32.629.275,05</b>
<b>ÓRGÃO:-</b>		<b>17.000</b>	<b>- SEC.DA JUSTICA E DA DEFESA DA CIDADANIA</b>	
<b>UNIDADE ORÇAMENTÁRIA:-</b>		<b>17.001</b>	<b>- SEC. DA JUSTIÇA E DA DEFESA DA CIDADANIA</b>	
CÓDIGO	ESPECIFICAÇÃO	PROJETO	ATIVIDADE	TOTAL
14	DIREITOS DA CIDADANIA	16.521.513,19	96.861.048,26	113.382.561,45
14.061	ACAO JUDICIARIA	16.521.513,19	0,00	16.521.513,19
14.061.1730	DIREITOS HUMANOS E CIDADANIA	16.521.513,19	0,00	16.521.513,19
14.122	ADMINISTRACAO GERAL	0,00	62.481.766,06	62.481.766,06
14.122.1730	DIREITOS HUMANOS E CIDADANIA	0,00	62.481.766,06	62.481.766,06
14.128	FORMACAO DE RECURSOS HUMANOS	0,00	833.712,25	833.712,25
14.128.1730	DIREITOS HUMANOS E CIDADANIA	0,00	833.712,25	833.712,25
14.273	PREVIDENCIA COMPLEMENTAR	0,00	1.721.433,02	1.721.433,02
14.273.0102	OBRIGACOES PREVIDENCIARIAS EM COMPLEMENTACAO	0,00	1.721.433,02	1.721.433,02
14.422	DIREITOS INDIVIDUAIS, COLETIVOS E DIFUSOS	0,00	31.824.136,93	31.824.136,93
14.422.1730	DIREITOS HUMANOS E CIDADANIA	0,00	31.824.136,93	31.824.136,93
	<b>TOTAIS</b>	<b>16.521.513,19</b>	<b>96.861.048,26</b>	<b>113.382.561,45</b>
<b>UNIDADE ORÇAMENTÁRIA:-</b>		<b>17.046</b>	<b>- FUNDACAO DE PROT. E DEF. DO CONSUMIDOR-PROCO</b>	
CÓDIGO	ESPECIFICAÇÃO	PROJETO	ATIVIDADE	TOTAL
14	DIREITOS DA CIDADANIA	2.191.878,69	76.116.978,70	78.308.857,39
14.122	ADMINISTRACAO GERAL	13.470,23	32.730.872,40	32.744.342,63
14.122.1711	PROTECAO E DEFESA DO CONSUMIDOR	13.470,23	32.730.872,40	32.744.342,63
14.125	NORMATIZACAO E FISCALIZACAO	0,00	572.519,27	572.519,27
14.125.1711	PROTECAO E DEFESA DO CONSUMIDOR	0,00	572.519,27	572.519,27
14.422	DIREITOS INDIVIDUAIS, COLETIVOS E DIFUSOS	2.178.408,46	42.813.587,03	44.991.995,49
14.422.1711	PROTECAO E DEFESA DO CONSUMIDOR	2.178.408,46	42.813.587,03	44.991.995,49
	<b>TOTAIS</b>	<b>2.191.878,69</b>	<b>76.116.978,70</b>	<b>78.308.857,39</b>
<b>UNIDADE ORÇAMENTÁRIA:-</b>		<b>17.047</b>	<b>- FUND.INST.TERRAS JOSE GOMES DA SILVA-ITESP</b>	

## DEMONSTRATIVO DA DESPESA DA UNIDADE ORÇAMENTÁRIA POR FUNÇÃO, SUBFUNÇÃO E PROGRAMA ANEXO 6

## CONSOLIDADO

FOLHA 13

CÓDIGO	ESPECIFICAÇÃO	PROJETO	ATIVIDADE	TOTAL
21	ORGANIZACAO AGRARIA	0,00	72.096.526,05	72.096.526,05
21.122	ADMINISTRACAO GERAL	0,00	19.543.219,87	19.543.219,87
21.122.1731	CIDADANIA NO CAMPO E NA CIDADE	0,00	19.543.219,87	19.543.219,87
21.631	REFORMA AGRARIA	0,00	52.553.306,18	52.553.306,18
21.631.1731	CIDADANIA NO CAMPO E NA CIDADE	0,00	52.553.306,18	52.553.306,18
	<b>TOTAIS</b>	<b>0,00</b>	<b>72.096.526,05</b>	<b>72.096.526,05</b>
<b>UNIDADE ORÇAMENTÁRIA:-</b>		<b>17.048</b>	<b>- FUND.CTO.AT.SOCIOEDUC.ADOLESC.-FUND.CASA S.P</b>	
CÓDIGO	ESPECIFICAÇÃO	PROJETO	ATIVIDADE	TOTAL
10	SAUDE	0,00	173.317.975,32	173.317.975,32
10.301	ATENCAO BASICA	0,00	173.317.975,32	173.317.975,32
10.301.1729	ATENCAO AO ADOLESCENTE EM CUMPRIMENTO DE MEDIDA SO EDUCACAO	0,00	173.317.975,32	173.317.975,32
12	EDUCACAO	0,00	148.981.712,89	148.981.712,89
12.243	ASSISTENCIA A CRIANCA E AO ADOLESCENTE	0,00	148.981.712,89	148.981.712,89
12.243.1729	ATENCAO AO ADOLESCENTE EM CUMPRIMENTO DE MEDIDA SO DIREITOS DA CIDADANIA	12.810.221,33	1.246.188.670,16	1.258.998.891,49
14	ADMINISTRACAO GERAL	0,00	202.440.070,31	202.440.070,31
14.122	ADMINISTRACAO GERAL	0,00	202.440.070,31	202.440.070,31
14.122.1729	ATENCAO AO ADOLESCENTE EM CUMPRIMENTO DE MEDIDA SO ASSISTENCIA A CRIANCA E AO ADOLESCENTE	12.810.221,33	1.043.748.599,85	1.056.558.821,18
14.243	ATENCAO AO ADOLESCENTE EM CUMPRIMENTO DE MEDIDA SO	12.810.221,33	1.043.748.599,85	1.056.558.821,18
14.243.1729	ATENCAO AO ADOLESCENTE EM CUMPRIMENTO DE MEDIDA SO	12.810.221,33	1.043.748.599,85	1.056.558.821,18
	<b>TOTAIS</b>	<b>12.810.221,33</b>	<b>1.568.488.358,37</b>	<b>1.581.298.579,70</b>
<b>UNIDADE ORÇAMENTÁRIA:-</b>		<b>17.055</b>	<b>- INST.MED.SOCIAL CRIMINOLOGIA DE SP-IMESC</b>	
CÓDIGO	ESPECIFICAÇÃO	PROJETO	ATIVIDADE	TOTAL
14	DIREITOS DA CIDADANIA	762.179,83	22.205.204,47	22.967.384,30
14.122	ADMINISTRACAO GERAL	0,00	3.596.325,84	3.596.325,84
14.122.1714	PERICIA JUDICIAL NA AREA DE MEDICINA LEGAL E DE IN	0,00	3.596.325,84	3.596.325,84
14.422	DIREITOS INDIVIDUAIS, COLETIVOS E DIFUSOS	762.179,83	18.608.878,63	19.371.058,46
14.422.1714	PERICIA JUDICIAL NA AREA DE MEDICINA LEGAL E DE INVESTIGACAO DE VINCULO GENETICO	762.179,83	0,00	762.179,83
14.422.1714	PERICIA JUDICIAL NA AREA DE MEDICINA LEGAL E DE IN	0,00	18.608.878,63	18.608.878,63
	<b>TOTAIS</b>	<b>762.179,83</b>	<b>22.205.204,47</b>	<b>22.967.384,30</b>
<b>UNIDADE ORÇAMENTÁRIA:-</b>		<b>17.056</b>	<b>- INST.DE PESOS E MEDIDAS EST.SP - IPEM</b>	
CÓDIGO	ESPECIFICAÇÃO	PROJETO	ATIVIDADE	TOTAL
14	DIREITOS DA CIDADANIA	0,00	127.214.416,33	127.214.416,33
14.125	NORMATIZACAO E FISCALIZACAO	0,00	127.214.416,33	127.214.416,33
14.125.1724	METROLOGIA E QUALIDADE DE PRODUTOS E SERVICOS	0,00	127.214.416,33	127.214.416,33
	<b>TOTAIS</b>	<b>0,00</b>	<b>127.214.416,33</b>	<b>127.214.416,33</b>
<b>ÓRGÃO:-</b>		<b>18.000</b>	<b>- SECRETARIA DA SEGURANCA PUBLICA</b>	
<b>UNIDADE ORÇAMENTÁRIA:-</b>		<b>18.001</b>	<b>- ADMINISTRACAO SUPERIOR SECRETARIA E SEDE</b>	
CÓDIGO	ESPECIFICAÇÃO	PROJETO	ATIVIDADE	TOTAL
06	SEGURANCA PUBLICA	0,00	1.233.907.871,84	1.233.907.871,84
06.122	ADMINISTRACAO GERAL	0,00	1.219.415.632,88	1.219.415.632,88
06.122.1818	MODERNIZACAO DA SEGURANCA PUBLICA	0,00	1.219.415.632,88	1.219.415.632,88
06.181	POLICIAMENTO	0,00	5.813.079,47	5.813.079,47
06.181.1801	AMPLIACAO DA INVESTIGACAO POLICIAL	0,00	5.315.126,66	5.315.126,66
06.181.1818	MODERNIZACAO DA SEGURANCA PUBLICA	0,00	497.952,81	497.952,81
06.183	INFORMACAO E INTELIGENCIA	0,00	8.679.159,49	8.679.159,49
06.183.1818	MODERNIZACAO DA SEGURANCA PUBLICA	0,00	8.679.159,49	8.679.159,49
14	DIREITOS DA CIDADANIA	0,00	1.000.000,00	1.000.000,00
14.422	DIREITOS INDIVIDUAIS, COLETIVOS E DIFUSOS	0,00	1.000.000,00	1.000.000,00
14.422.1730	DIREITOS HUMANOS E CIDADANIA	0,00	1.000.000,00	1.000.000,00
	<b>TOTAIS</b>	<b>0,00</b>	<b>1.234.907.871,84</b>	<b>1.234.907.871,84</b>
<b>UNIDADE ORÇAMENTÁRIA:-</b>		<b>18.002</b>	<b>- POLICIA CIVIL DO ESTADO DE SAO PAULO</b>	
CÓDIGO	ESPECIFICAÇÃO	PROJETO	ATIVIDADE	TOTAL
06	SEGURANCA PUBLICA	18.805.064,76	3.931.875.490,66	3.950.680.555,42
06.122	ADMINISTRACAO GERAL	0,00	186.683.189,25	186.683.189,25

## DEMONSTRATIVO DA DESPESA DA UNIDADE ORÇAMENTÁRIA POR FUNÇÃO, SUBFUNÇÃO E PROGRAMA ANEXO 6

## CONSOLIDADO

## FOLHA 14

CÓDIGO	ESPECIFICAÇÃO	PROJETO	ATIVIDADE	TOTAL
06.122.1801	AMPLIACAO DA INVESTIGACAO POLICIAL	0,00	186.683.189,25	186.683.189,25
06.128	FORMACAO DE RECURSOS HUMANOS	0,00	78.778.732,06	78.778.732,06
06.128.1801	AMPLIACAO DA INVESTIGACAO POLICIAL	0,00	78.778.732,06	78.778.732,06
06.181	POLICIAMENTO	18.805.064,76	3.530.417.246,05	3.549.222.310,81
06.181.1801	AMPLIACAO DA INVESTIGACAO POLICIAL	18.805.064,76	3.491.329.129,89	3.510.134.194,65
06.181.1818	MODERNIZACAO DA SEGURANCA PUBLICA	0,00	39.088.116,16	39.088.116,16
06.183	INFORMACAO E INTELIGENCIA	0,00	118.145.670,59	118.145.670,59
06.183.1818	MODERNIZACAO DA SEGURANCA PUBLICA	0,00	118.145.670,59	118.145.670,59
06.306	ALIMENTACAO E NUTRICAO	0,00	17.850.652,71	17.850.652,71
06.306.1801	AMPLIACAO DA INVESTIGACAO POLICIAL	0,00	17.850.652,71	17.850.652,71
<b>TOTAIS</b>		<b>18.805.064,76</b>	<b>3.931.875.490,66</b>	<b>3.950.680.555,42</b>
<b>UNIDADE ORÇAMENTÁRIA:- 18.004</b>		<b>- POLICIA MILITAR DO ESTADO DE SAO PAULO</b>		
CÓDIGO	ESPECIFICAÇÃO	PROJETO	ATIVIDADE	TOTAL
06	SEGURANCA PUBLICA	13.147.378,84	14.510.208.074,54	14.523.355.453,38
06.131	COMUNICACAO SOCIAL	0,00	858.453,62	858.453,62
06.131.1819	AMPLIACAO DA PROTECAO E DEFESA AO CIDADAO	0,00	858.453,62	858.453,62
06.181	POLICIAMENTO	13.147.378,84	14.183.630.100,33	14.196.777.479,17
06.181.1818	MODERNIZACAO DA SEGURANCA PUBLICA	0,00	162.465.216,48	162.465.216,48
06.181.1819	AMPLIACAO DA PROTECAO E DEFESA AO CIDADAO	13.147.378,84	14.021.164.883,85	14.034.312.262,69
06.183	INFORMACAO E INTELIGENCIA	0,00	138.598.211,23	138.598.211,23
06.183.1818	MODERNIZACAO DA SEGURANCA PUBLICA	0,00	138.598.211,23	138.598.211,23
06.302	ASSISTENCIA HOSPITALAR E AMBULATORIAL	0,00	23.232.377,66	23.232.377,66
06.302.1819	AMPLIACAO DA PROTECAO E DEFESA AO CIDADAO	0,00	23.232.377,66	23.232.377,66
06.665	NORMALIZACAO E QUALIDADE	0,00	163.888.931,70	163.888.931,70
06.665.1819	AMPLIACAO DA PROTECAO E DEFESA AO CIDADAO	0,00	163.888.931,70	163.888.931,70
<b>TOTAIS</b>		<b>13.147.378,84</b>	<b>14.510.208.074,54</b>	<b>14.523.355.453,38</b>
<b>UNIDADE ORÇAMENTÁRIA:- 18.005</b>		<b>- CORPO DE BOMBEIROS</b>		
CÓDIGO	ESPECIFICAÇÃO	PROJETO	ATIVIDADE	TOTAL
06	SEGURANCA PUBLICA	0,00	74.954.378,07	74.954.378,07
06.122	ADMINISTRACAO GERAL	0,00	17.727.817,42	17.727.817,42
06.122.1811	CORPO DE BOMBEIROS - PREPARADOS PARA EMERGENCIAS C	0,00	17.727.817,42	17.727.817,42
06.128	FORMACAO DE RECURSOS HUMANOS	0,00	4.656.564,42	4.656.564,42
06.128.1811	CORPO DE BOMBEIROS - PREPARADOS PARA EMERGENCIAS C	0,00	4.656.564,42	4.656.564,42
06.181	POLICIAMENTO	0,00	6.498.363,42	6.498.363,42
06.181.1818	MODERNIZACAO DA SEGURANCA PUBLICA	0,00	6.498.363,42	6.498.363,42
06.182	DEFESA CIVIL	0,00	46.071.632,81	46.071.632,81
06.182.1811	CORPO DE BOMBEIROS - PREPARADOS PARA EMERGENCIAS C	0,00	46.071.632,81	46.071.632,81
<b>TOTAIS</b>		<b>0,00</b>	<b>74.954.378,07</b>	<b>74.954.378,07</b>
<b>UNIDADE ORÇAMENTÁRIA:- 18.007</b>		<b>- SUPERINTEND.POLICIA TECNICO-CIENTIFICA</b>		
CÓDIGO	ESPECIFICAÇÃO	PROJETO	ATIVIDADE	TOTAL
06	SEGURANCA PUBLICA	6.432.953,67	570.329.992,70	576.762.946,37
06.122	ADMINISTRACAO GERAL	0,00	547.620.832,41	547.620.832,41
06.122.1814	MODERNIZACAO E APERFEICOAMENTO DA POLICIA TECNICO	0,00	547.620.832,41	547.620.832,41
06.128	FORMACAO DE RECURSOS HUMANOS	0,00	281.566,25	281.566,25
06.128.1814	MODERNIZACAO E APERFEICOAMENTO DA POLICIA TECNICO	0,00	281.566,25	281.566,25
06.181	POLICIAMENTO	0,00	2.338.170,73	2.338.170,73
06.181.1818	MODERNIZACAO DA SEGURANCA PUBLICA	0,00	2.338.170,73	2.338.170,73
06.183	INFORMACAO E INTELIGENCIA	6.432.953,67	20.089.423,31	26.522.376,98

## DEMONSTRATIVO DA DESPESA DA UNIDADE ORÇAMENTÁRIA POR FUNÇÃO, SUBFUNÇÃO E PROGRAMA ANEXO 6

## CONSOLIDADO

## FOLHA 15

CÓDIGO	ESPECIFICAÇÃO	PROJETO	ATIVIDADE	TOTAL
06.183.1814	MODERNIZACAO E APERFEICOAMENTO DA POLICIA TECNICO	6.432.953,67	15.891.473,95	22.324.427,62
06.183.1818	MODERNIZACAO DA SEGURANCA PUBLICA	0,00	4.197.949,36	4.197.949,36
	<b>TOTAIS</b>	<b>6.432.953,67</b>	<b>570.329.992,70</b>	<b>576.762.946,37</b>
<b>UNIDADE ORÇAMENTÁRIA:-</b>	<b>18.058</b>	<b>-</b>	<b>CAIXA BENEFICENTE DA POLICIA MILITAR</b>	
CÓDIGO	ESPECIFICAÇÃO	PROJETO	ATIVIDADE	TOTAL
09	PREVIDENCIA SOCIAL	0,00	13.954.757,36	13.954.757,36
09.122	ADMINISTRACAO GERAL	0,00	13.954.757,36	13.954.757,36
09.122.1817	ASSISTENCIA A POLICIA MILITAR DO ESTADO - CAIXA BE	0,00	13.954.757,36	13.954.757,36
10	SAUDE	0,00	208.988.334,16	208.988.334,16
10.302	ASSISTENCIA HOSPITALAR E AMBULATORIAL	0,00	208.988.334,16	208.988.334,16
10.302.1817	ASSISTENCIA A POLICIA MILITAR DO ESTADO - CAIXA BE	0,00	208.988.334,16	208.988.334,16
	<b>TOTAIS</b>	<b>0,00</b>	<b>222.943.091,52</b>	<b>222.943.091,52</b>
<b>ÓRGÃO:-</b>	<b>20.000</b>	<b>-</b>	<b>SECRETARIA DA FAZENDA</b>	
<b>UNIDADE ORÇAMENTÁRIA:-</b>	<b>20.001</b>	<b>-</b>	<b>ADMINISTRACAO SUPERIOR SECRETARIA E SEDE</b>	
CÓDIGO	ESPECIFICAÇÃO	PROJETO	ATIVIDADE	TOTAL
04	ADMINISTRACAO	13.700.000,00	731.399.655,48	745.099.655,48
04.122	ADMINISTRACAO GERAL	0,00	709.837.166,11	709.837.166,11
04.122.2000	GESTAO FISCAL E TRIBUTARIA	0,00	709.837.166,11	709.837.166,11
04.124	CONTROLE INTERNO	0,00	21.562.489,37	21.562.489,37
04.124.2000	GESTAO FISCAL E TRIBUTARIA	0,00	21.562.489,37	21.562.489,37
04.845	OUTRAS TRANSFERENCIAS	13.700.000,00	0,00	13.700.000,00
04.845.2005	FOMENTO AO DESENVOLVIMENTO SOCIOECONOMICO	13.700.000,00	0,00	13.700.000,00
23	COMERCIO E SERVICOS	96.022.548,00	1.721.609,22	97.744.157,22
23.273	PREVIDENCIA COMPLEMENTAR	0,00	1.721.609,22	1.721.609,22
23.273.0102	OBRIGACOES PREVIDENCIARIAS EM COMPLEMENTACAO	0,00	1.721.609,22	1.721.609,22
23.694	SERVICOS FINANCEIROS	96.022.548,00	0,00	96.022.548,00
23.694.2005	FOMENTO AO DESENVOLVIMENTO SOCIOECONOMICO	96.022.548,00	0,00	96.022.548,00
	<b>TOTAIS</b>	<b>109.722.548,00</b>	<b>733.121.264,70</b>	<b>842.843.812,70</b>
<b>UNIDADE ORÇAMENTÁRIA:-</b>	<b>20.002</b>	<b>-</b>	<b>COORDENADORIA DA ADMINISTRACAO TRIBUTARIA-CA</b>	
CÓDIGO	ESPECIFICAÇÃO	PROJETO	ATIVIDADE	TOTAL
04	ADMINISTRACAO	0,00	1.761.790.091,00	1.761.790.091,00
04.129	ADMINISTRACAO DE RECEITAS	0,00	1.761.790.091,00	1.761.790.091,00
04.129.2000	GESTAO FISCAL E TRIBUTARIA	0,00	1.761.790.091,00	1.761.790.091,00
	<b>TOTAIS</b>	<b>0,00</b>	<b>1.761.790.091,00</b>	<b>1.761.790.091,00</b>
<b>UNIDADE ORÇAMENTÁRIA:-</b>	<b>20.003</b>	<b>-</b>	<b>COORDENADORIA DA ADMIN.FINANCEIRA-CAF</b>	
CÓDIGO	ESPECIFICAÇÃO	PROJETO	ATIVIDADE	TOTAL
04	ADMINISTRACAO	0,00	98.721.785,78	98.721.785,78
04.123	ADMINISTRACAO FINANCEIRA	0,00	98.721.785,78	98.721.785,78
04.123.2000	GESTAO FISCAL E TRIBUTARIA	0,00	98.721.785,78	98.721.785,78
	<b>TOTAIS</b>	<b>0,00</b>	<b>98.721.785,78</b>	<b>98.721.785,78</b>
<b>UNIDADE ORÇAMENTÁRIA:-</b>	<b>20.005</b>	<b>-</b>	<b>COORD.COMPRAS ELETRON. E ENTID.DESCENTR.-CCE</b>	
CÓDIGO	ESPECIFICAÇÃO	PROJETO	ATIVIDADE	TOTAL
04	ADMINISTRACAO	0,00	29.239.809,73	29.239.809,73
04.122	ADMINISTRACAO GERAL	0,00	29.234.741,87	29.234.741,87
04.122.2000	GESTAO FISCAL E TRIBUTARIA	0,00	29.234.741,87	29.234.741,87
04.123	ADMINISTRACAO FINANCEIRA	0,00	5.067,86	5.067,86
04.123.2000	GESTAO FISCAL E TRIBUTARIA	0,00	5.067,86	5.067,86
	<b>TOTAIS</b>	<b>0,00</b>	<b>29.239.809,73</b>	<b>29.239.809,73</b>
<b>UNIDADE ORÇAMENTÁRIA:-</b>	<b>20.006</b>	<b>-</b>	<b>COORDENADORIA DE GESTAO DE PESSOAS - CGP</b>	
CÓDIGO	ESPECIFICAÇÃO	PROJETO	ATIVIDADE	TOTAL
04	ADMINISTRACAO	0,00	109.721.205,99	109.721.205,99
04.122	ADMINISTRACAO GERAL	0,00	104.619.339,60	104.619.339,60
04.122.2000	GESTAO FISCAL E TRIBUTARIA	0,00	104.619.339,60	104.619.339,60
04.128	FORMACAO DE RECURSOS HUMANOS	0,00	5.101.866,39	5.101.866,39
04.128.2000	GESTAO FISCAL E TRIBUTARIA	0,00	5.101.866,39	5.101.866,39
	<b>TOTAIS</b>	<b>0,00</b>	<b>109.721.205,99</b>	<b>109.721.205,99</b>
<b>UNIDADE ORÇAMENTÁRIA:-</b>	<b>20.007</b>	<b>-</b>	<b>COORD.SERV. E TECNOLOGIA COMPARTILHADOS-CSTC</b>	
CÓDIGO	ESPECIFICAÇÃO	PROJETO	ATIVIDADE	TOTAL
04	ADMINISTRACAO	43.946.625,75	234.612.130,00	278.558.755,75
04.122	ADMINISTRACAO GERAL	0,00	91.792.121,11	91.792.121,11

## DEMONSTRATIVO DA DESPESA DA UNIDADE ORÇAMENTÁRIA POR FUNÇÃO, SUBFUNÇÃO E PROGRAMA ANEXO 6

## CONSOLIDADO

FOLHA 16

CÓDIGO	ESPECIFICAÇÃO	PROJETO	ATIVIDADE	TOTAL
04.122.2000	GESTAO FISCAL E TRIBUTARIA	0,00	91.792.121,11	91.792.121,11
04.123	ADMINISTRACAO FINANCEIRA	43.946.625,75	0,00	43.946.625,75
04.123.2000	GESTAO FISCAL E TRIBUTARIA	43.946.625,75	0,00	43.946.625,75
04.126	TECNOLOGIA DA INFORMACAO	0,00	135.854.295,15	135.854.295,15
04.126.2000	GESTAO FISCAL E TRIBUTARIA	0,00	135.854.295,15	135.854.295,15
04.128	FORMACAO DE RECURSOS HUMANOS	0,00	6.965.713,74	6.965.713,74
04.128.2000	GESTAO FISCAL E TRIBUTARIA	0,00	6.965.713,74	6.965.713,74
	<b>TOTAIS</b>	<b>43.946.625,75</b>	<b>234.612.130,00</b>	<b>278.558.755,75</b>
<b>UNIDADE ORÇAMENTÁRIA:-</b>	<b>20.058</b>	<b>-</b>	<b>INST.DE PAGAMENTOS ESPECIAIS DE S.P.- IPESP</b>	
CÓDIGO	ESPECIFICAÇÃO	PROJETO	ATIVIDADE	TOTAL
09	PREVIDENCIA SOCIAL	0,00	52.913.339,24	52.913.339,24
09.122	ADMINISTRACAO GERAL	0,00	52.913.339,24	52.913.339,24
09.122.2003	GESTAO DAS CARTEIRAS AUTONOMAS DE PREVIDENCIA, DO	0,00	52.913.339,24	52.913.339,24
	<b>TOTAIS</b>	<b>0,00</b>	<b>52.913.339,24</b>	<b>52.913.339,24</b>
<b>UNIDADE ORÇAMENTÁRIA:-</b>	<b>20.065</b>	<b>-</b>	<b>SAO PAULO PREVIDENCIA - SPPREV</b>	
CÓDIGO	ESPECIFICAÇÃO	PROJETO	ATIVIDADE	TOTAL
09	PREVIDENCIA SOCIAL	0,00	31.593.225.837,14	31.593.225.837,14
09.122	ADMINISTRACAO GERAL	0,00	118.958.948,36	118.958.948,36
09.122.2021	GESTAO DOS REGIMES PROPRIOS DE PREVIDENCIA ESTADUA	0,00	118.958.948,36	118.958.948,36
09.272	PREVIDENCIA DO REGIME ESTATUTARIO	0,00	31.474.266.888,78	31.474.266.888,78
09.272.2021	GESTAO DOS REGIMES PROPRIOS DE PREVIDENCIA ESTADUA	0,00	31.474.266.888,78	31.474.266.888,78
	<b>TOTAIS</b>	<b>0,00</b>	<b>31.593.225.837,14</b>	<b>31.593.225.837,14</b>
<b>ÓRGÃO:-</b>	<b>21.000</b>	<b>-</b>	<b>ADMINISTRACAO GERAL DO ESTADO</b>	
<b>UNIDADE ORÇAMENTÁRIA:-</b>	<b>21.001</b>	<b>-</b>	<b>SERVICO DA DIVIDA PUBLICA</b>	
CÓDIGO	ESPECIFICAÇÃO	PROJETO	ATIVIDADE	TOTAL
10	SAUDE	0,00	11.942.605,92	11.942.605,92
10.843	SERVICO DA DIVIDA INTERNA	0,00	4.418.484,84	4.418.484,84
10.843.0000	ENCARGOS GERAIS	0,00	4.418.484,84	4.418.484,84
10.844	SERVICO DA DIVIDA EXTERNA	0,00	7.524.121,08	7.524.121,08
10.844.0000	ENCARGOS GERAIS	0,00	7.524.121,08	7.524.121,08
28	ENCARGOS ESPECIAIS	0,00	11.537.229.512,00	11.537.229.512,00
28.843	SERVICO DA DIVIDA INTERNA	0,00	10.180.565.151,00	10.180.565.151,00
28.843.0000	ENCARGOS GERAIS	0,00	10.180.565.151,00	10.180.565.151,00
28.844	SERVICO DA DIVIDA EXTERNA	0,00	1.356.664.361,00	1.356.664.361,00
28.844.0000	ENCARGOS GERAIS	0,00	1.356.664.361,00	1.356.664.361,00
	<b>TOTAIS</b>	<b>0,00</b>	<b>11.549.172.117,92</b>	<b>11.549.172.117,92</b>
<b>UNIDADE ORÇAMENTÁRIA:-</b>	<b>21.002</b>	<b>-</b>	<b>ENCARGOS GERAIS DO ESTADO</b>	
CÓDIGO	ESPECIFICAÇÃO	PROJETO	ATIVIDADE	TOTAL
28	ENCARGOS ESPECIAIS	0,00	41.575.638.807,35	41.575.638.807,35
28.845	OUTRAS TRANSFERENCIAS	0,00	40.744.450.581,16	40.744.450.581,16
28.845.2101	TRANSFERENCIAS FINANCEIRAS	0,00	40.744.450.581,16	40.744.450.581,16
28.846	OUTROS ENCARGOS ESPECIAIS	0,00	831.188.226,19	831.188.226,19
28.846.0000	ENCARGOS GERAIS	0,00	831.188.226,19	831.188.226,19
	<b>TOTAIS</b>	<b>0,00</b>	<b>41.575.638.807,35</b>	<b>41.575.638.807,35</b>
<b>UNIDADE ORÇAMENTÁRIA:-</b>	<b>21.003</b>	<b>-</b>	<b>ENCARGOS GERAIS DE PESSOAL</b>	
CÓDIGO	ESPECIFICAÇÃO	PROJETO	ATIVIDADE	TOTAL
09	PREVIDENCIA SOCIAL	0,00	1.625.188.069,66	1.625.188.069,66
09.273	PREVIDENCIA COMPLEMENTAR	0,00	1.573.388.777,24	1.573.388.777,24
09.273.0102	OBRIGACOES PREVIDENCIARIAS EM COMPLEMENTACAO	0,00	1.573.388.777,24	1.573.388.777,24
09.274	PREVIDENCIA ESPECIAL	0,00	40.295.060,98	40.295.060,98
09.274.0000	ENCARGOS GERAIS	0,00	40.295.060,98	40.295.060,98
09.846	OUTROS ENCARGOS ESPECIAIS	0,00	11.504.231,44	11.504.231,44
09.846.0000	ENCARGOS GERAIS	0,00	11.504.231,44	11.504.231,44
	<b>TOTAIS</b>	<b>0,00</b>	<b>1.625.188.069,66</b>	<b>1.625.188.069,66</b>
<b>UNIDADE ORÇAMENTÁRIA:-</b>	<b>21.004</b>	<b>-</b>	<b>REGIME ESPECIAL DE PRECATORIO</b>	
CÓDIGO	ESPECIFICAÇÃO	PROJETO	ATIVIDADE	TOTAL
28	ENCARGOS ESPECIAIS	0,00	3.114.253.677,00	3.114.253.677,00
28.846	OUTROS ENCARGOS ESPECIAIS	0,00	3.114.253.677,00	3.114.253.677,00
28.846.0000	ENCARGOS GERAIS	0,00	3.114.253.677,00	3.114.253.677,00
	<b>TOTAIS</b>	<b>0,00</b>	<b>3.114.253.677,00</b>	<b>3.114.253.677,00</b>
<b>ÓRGÃO:-</b>	<b>23.000</b>	<b>-</b>	<b>SEC.DO EMPREGO E RELACOES DO TRABALHO</b>	
<b>UNIDADE ORÇAMENTÁRIA:-</b>	<b>23.001</b>	<b>-</b>	<b>SEC.DO EMPREGO E RELACOES DO TRABALHO</b>	
CÓDIGO	ESPECIFICAÇÃO	PROJETO	ATIVIDADE	TOTAL

## DEMONSTRATIVO DA DESPESA DA UNIDADE ORÇAMENTÁRIA POR FUNÇÃO, SUBFUNÇÃO E PROGRAMA ANEXO 6

## CONSOLIDADO

## FOLHA 17

CÓDIGO	ESPECIFICAÇÃO	PROJETO	ATIVIDADE	TOTAL
11	TRABALHO	0,00	115.799.780,51	115.799.780,51
11.122	ADMINISTRACAO GERAL	0,00	43.965.665,85	43.965.665,85
11.122.0100	APOIO ADMINISTRATIVO	0,00	43.965.665,85	43.965.665,85
11.331	PROTECAO E BENEFICIOS AO TRABALHADOR	0,00	20.408.029,10	20.408.029,10
11.331.2302	SISTEMA PUBLICO DE EMPREGO E RENDA	0,00	20.408.029,10	20.408.029,10
11.332	RELACOES DE TRABALHO	0,00	684.810,00	684.810,00
11.332.2308	RELACOES DO TRABALHO E EMPREENDEDORISMO	0,00	684.810,00	684.810,00
11.333	EMPREGABILIDADE	0,00	50.741.275,56	50.741.275,56
11.333.2302	SISTEMA PUBLICO DE EMPREGO E RENDA	0,00	36.930.695,16	36.930.695,16
11.333.2308	RELACOES DO TRABALHO E EMPREENDEDORISMO	0,00	13.810.580,40	13.810.580,40
	<b>TOTAIS</b>	<b>0,00</b>	<b>115.799.780,51</b>	<b>115.799.780,51</b>
<b>ÓRGÃO:-</b>	<b>25.000</b>	<b>-</b>	<b>SECRETARIA DA HABITACAO</b>	
<b>UNIDADE ORÇAMENTÁRIA:-</b>	<b>25.001</b>	<b>-</b>	<b>SECRETARIA DA HABITACAO</b>	
CÓDIGO	ESPECIFICAÇÃO	PROJETO	ATIVIDADE	TOTAL
16	HABITACAO	1.566.232.370,51	64.400.601,26	1.630.632.971,77
16.122	ADMINISTRACAO GERAL	0,00	48.216.530,12	48.216.530,12
16.122.0100	APOIO ADMINISTRATIVO	0,00	48.216.530,12	48.216.530,12
16.273	PREVIDENCIA COMPLEMENTAR	0,00	1.551.071,14	1.551.071,14
16.273.0102	OBRIGACOES PREVIDENCIARIAS EM COMPLEMENTACAO	0,00	1.551.071,14	1.551.071,14
16.451	INFRAESTRUTURA URBANA	1.850.505,90	0,00	1.850.505,90
16.451.2510	URBANIZACAO DE FAVELAS E ASSENTAMENTOS PRECARIOS	1.850.505,90	0,00	1.850.505,90
16.482	HABITACAO URBANA	1.501.965.351,12	14.633.000,00	1.516.598.351,12
16.482.0001	PARTICIPACAO SOCIETARIA	900.000.000,00	0,00	900.000.000,00
16.482.2505	FOMENTO A HABITACAO DE INTERESSE SOCIAL- CASA PAUL	599.999.676,79	0,00	599.999.676,79
16.482.2507	REGULARIZACAO FUNDIARIA DE INTERESSE HABITACIONAL	0,00	14.633.000,00	14.633.000,00
16.482.2509	REQUALIFICACAO HABITACIONAL E URBANA E INCLUSAO SO	1.836.778,33	0,00	1.836.778,33
16.482.2510	URBANIZACAO DE FAVELAS E ASSENTAMENTOS PRECARIOS	128.896,00	0,00	128.896,00
16.541	PRESERVACAO E CONSERVACAO AMBIENTAL	62.416.513,49	0,00	62.416.513,49
16.541.2511	HABITACAO SUSTENTAVEL E RECUPERACAO AMBIENTAL NA S	62.416.513,49	0,00	62.416.513,49
	<b>TOTAIS</b>	<b>1.566.232.370,51</b>	<b>64.400.601,26</b>	<b>1.630.632.971,77</b>
<b>ÓRGÃO:-</b>	<b>26.000</b>	<b>-</b>	<b>SECRETARIA DO MEIO AMBIENTE</b>	
<b>UNIDADE ORÇAMENTÁRIA:-</b>	<b>26.001</b>	<b>-</b>	<b>SECRETARIA DO MEIO AMBIENTE</b>	
CÓDIGO	ESPECIFICAÇÃO	PROJETO	ATIVIDADE	TOTAL
18	GESTAO AMBIENTAL	20.707.319,63	301.726.725,93	322.434.045,56
18.122	ADMINISTRACAO GERAL	0,00	137.591.974,57	137.591.974,57
18.122.0100	APOIO ADMINISTRATIVO	0,00	137.591.974,57	137.591.974,57
18.273	PREVIDENCIA COMPLEMENTAR	0,00	29.793.453,30	29.793.453,30
18.273.0102	OBRIGACOES PREVIDENCIARIAS EM COMPLEMENTACAO	0,00	29.793.453,30	29.793.453,30
18.541	PRESERVACAO E CONSERVACAO AMBIENTAL	13.734.865,37	93.584.872,88	107.319.738,25
18.541.2511	HABITACAO SUSTENTAVEL E RECUPERACAO AMBIENTAL NA S	193.966,76	0,00	193.966,76
18.541.2617	CIDADANIA AMBIENTAL E MELHORIA DA QUALIDADE DE VIDA	0,00	80.000,00	80.000,00
18.541.2617	CIDADANIA AMBIENTAL E MELHORIA DA QUALIDADE DE VID	0,00	45.710.571,76	45.710.571,76
18.541.2618	CONSERVACAO AMBIENTAL E RESTAURACAO ECOLOGICA	13.540.898,61	47.794.301,12	61.335.199,73
18.542	CONTROLE AMBIENTAL	6.972.454,26	40.750.152,65	47.722.606,91
18.542.2604	MONITORAMENTO DA QUALIDADE E REDUCAO DA PEGADA AMB	5.207.175,98	0,00	5.207.175,98
18.542.2617	CIDADANIA AMBIENTAL E MELHORIA DA QUALIDADE DE VID	99.491,79	0,00	99.491,79
18.542.2618	CONSERVACAO AMBIENTAL E RESTAURACAO ECOLOGICA	0,00	39.948.498,23	39.948.498,23
18.542.2619	REDUCAO DA VULNERABILIDADE AMBIENTAL E MUDANCAS CLIMATICAS	1.665.786,49	0,00	1.665.786,49
18.542.2619	REDUCAO DA VULNERABILIDADE AMBIENTAL E MUDANCAS CL	0,00	801.654,42	801.654,42

## DEMONSTRATIVO DA DESPESA DA UNIDADE ORÇAMENTÁRIA POR FUNÇÃO, SUBFUNÇÃO E PROGRAMA ANEXO 6

## CONSOLIDADO

FOLHA 18

CÓDIGO	ESPECIFICAÇÃO	PROJETO	ATIVIDADE	TOTAL
18.544	RECURSOS HIDRICOS	0,00	6.272,53	6.272,53
18.544.2619	REDUCAO DA VULNERABILIDADE AMBIENTAL E MUDANCAS CL	0,00	6.272,53	6.272,53
<b>TOTAIS</b>		<b>20.707.319,63</b>	<b>301.726.725,93</b>	<b>322.434.045,56</b>
<b>UNIDADE ORÇAMENTÁRIA:-</b>		<b>26.045</b>	<b>- FUNDAO P/CONSERV.E PRODUCAO FLORESTAL SP</b>	
CÓDIGO	ESPECIFICAÇÃO	PROJETO	ATIVIDADE	TOTAL
18	GESTAO AMBIENTAL	11.172.515,19	112.612.488,16	123.785.003,35
18.122	ADMINISTRACAO GERAL	0,00	20.379.470,85	20.379.470,85
18.122.0100	APOIO ADMINISTRATIVO	0,00	20.379.470,85	20.379.470,85
18.541	PRESERVACAO E CONSERVACAO AMBIENTAL	0,00	92.233.017,31	92.233.017,31
18.541.2618	CONSERVACAO AMBIENTAL E RESTAURACAO ECOLOGICA	0,00	92.233.017,31	92.233.017,31
18.543	RECUPERACAO DE AREAS DEGRADADAS	11.172.515,19	0,00	11.172.515,19
18.543.2511	HABITACAO SUSTENTAVEL E RECUPERACAO AMBIENTAL NA S	11.172.515,19	0,00	11.172.515,19
<b>TOTAIS</b>		<b>11.172.515,19</b>	<b>112.612.488,16</b>	<b>123.785.003,35</b>
<b>UNIDADE ORÇAMENTÁRIA:-</b>		<b>26.046</b>	<b>- FUNDAO PARQUE ZOOLOGICO DE SAO PAULO</b>	
CÓDIGO	ESPECIFICAÇÃO	PROJETO	ATIVIDADE	TOTAL
18	GESTAO AMBIENTAL	0,00	41.563.862,93	41.563.862,93
18.541	PRESERVACAO E CONSERVACAO AMBIENTAL	0,00	41.563.862,93	41.563.862,93
18.541.2618	CONSERVACAO AMBIENTAL E RESTAURACAO ECOLOGICA	0,00	41.563.862,93	41.563.862,93
<b>TOTAIS</b>		<b>0,00</b>	<b>41.563.862,93</b>	<b>41.563.862,93</b>
<b>UNIDADE ORÇAMENTÁRIA:-</b>		<b>26.097</b>	<b>- CETESB-COMPANHIA AMBIENTAL DO EST.DE S.PAULO</b>	
CÓDIGO	ESPECIFICAÇÃO	PROJETO	ATIVIDADE	TOTAL
18	GESTAO AMBIENTAL	0,00	459.753.691,23	459.753.691,23
18.122	ADMINISTRACAO GERAL	0,00	127.771.229,03	127.771.229,03
18.122.2604	MONITORAMENTO DA QUALIDADE E REDUCAO DA PEGADA AMBIENTAL	0,00	127.771.229,03	127.771.229,03
18.541	PRESERVACAO E CONSERVACAO AMBIENTAL	0,00	3.058.946,23	3.058.946,23
18.541.2618	CONSERVACAO AMBIENTAL E RESTAURACAO ECOLOGICA	0,00	3.058.946,23	3.058.946,23
18.542	CONTROLE AMBIENTAL	0,00	326.127.049,11	326.127.049,11
18.542.2604	MONITORAMENTO DA QUALIDADE E REDUCAO DA PEGADA AMB	0,00	326.127.049,11	326.127.049,11
18.544	RECURSOS HIDRICOS	0,00	2.796.466,86	2.796.466,86
18.544.2619	REDUCAO DA VULNERABILIDADE AMBIENTAL E MUDANCAS CL	0,00	2.796.466,86	2.796.466,86
<b>TOTAIS</b>		<b>0,00</b>	<b>459.753.691,23</b>	<b>459.753.691,23</b>
<b>ÓRGÃO:-</b>		<b>27.000</b>	<b>- MINISTERIO PUBLICO</b>	
<b>UNIDADE ORÇAMENTÁRIA:-</b>		<b>27.001</b>	<b>- MINISTERIO PUBLICO</b>	
CÓDIGO	ESPECIFICAÇÃO	PROJETO	ATIVIDADE	TOTAL
03	ESSENCIAL A JUSTICA	0,00	2.355.819.245,63	2.355.819.245,63
03.062	DEFESA DO INTER.PUBL. PROC. JUDICIARIO	0,00	2.280.022.909,27	2.280.022.909,27
03.062.2701	DEFESA DOS INTERESSES SOCIAIS E INDIVIDUAIS E DA O	0,00	2.280.022.909,27	2.280.022.909,27
03.091	DEFESA DA ORDEM JURIDICA	0,00	59.469.814,36	59.469.814,36
03.091.2701	DEFESA DOS INTERESSES SOCIAIS E INDIVIDUAIS E DA O	0,00	59.469.814,36	59.469.814,36
03.126	TECNOLOGIA DA INFORMACAO	0,00	15.595.628,45	15.595.628,45
03.126.2701	DEFESA DOS INTERESSES SOCIAIS E INDIVIDUAIS E DA O	0,00	15.595.628,45	15.595.628,45
03.128	FORMACAO DE RECURSOS HUMANOS	0,00	730.893,55	730.893,55
03.128.2701	DEFESA DOS INTERESSES SOCIAIS E INDIVIDUAIS E DA O	0,00	730.893,55	730.893,55
<b>TOTAIS</b>		<b>0,00</b>	<b>2.355.819.245,63</b>	<b>2.355.819.245,63</b>
<b>ÓRGÃO:-</b>		<b>28.000</b>	<b>- CASA CIVIL</b>	
<b>UNIDADE ORÇAMENTÁRIA:-</b>		<b>28.001</b>	<b>- ADMINISTRACAO SUPERIOR SECRETARIA E SEDE</b>	
CÓDIGO	ESPECIFICAÇÃO	PROJETO	ATIVIDADE	TOTAL
04	ADMINISTRACAO	175.217.303,08	76.886.546,63	252.103.849,71
04.122	ADMINISTRACAO GERAL	0,00	63.741.012,32	63.741.012,32
04.122.2825	ASSESSORAMENTO E COORDENACAO POLITICA DO GOVERNO	0,00	63.741.012,32	63.741.012,32
04.127	ORDENAMENTO TERRITORIAL	175.217.303,08	13.145.534,31	188.362.837,39



## DEMONSTRATIVO DA DESPESA DA UNIDADE ORÇAMENTÁRIA POR FUNÇÃO, SUBFUNÇÃO E PROGRAMA ANEXO 6

## CONSOLIDADO

FOLHA 19

CÓDIGO	ESPECIFICAÇÃO	PROJETO	ATIVIDADE	TOTAL
04.127.2828	DESENVOLVIMENTO REGIONAL INTEGRADO	136.217.303,08	11.875.996,25	148.093.299,33
04.127.2829	FOMENTO AO DESENVOLVIMENTO SUSTENTAVEL DA MACROMET	39.000.000,00	0,00	39.000.000,00
04.127.2916	SAO PAULO: TERRITORIO E CARTOGRAFIA	0,00	1.269.538,06	1.269.538,06
24	COMUNICACOES	0,00	108.863.345,00	108.863.345,00
24.131	COMUNICACAO SOCIAL	0,00	108.863.345,00	108.863.345,00
24.131.2826	COMUNICACAO SOCIAL	0,00	108.863.345,00	108.863.345,00
	<b>TOTAIS</b>	<b>175.217.303,08</b>	<b>185.749.891,63</b>	<b>360.967.194,71</b>
<b>UNIDADE ORÇAMENTÁRIA:-</b>		<b>28.058</b>	<b>- AGENCIA METROPOLITANA BAIXADA SANTISTA-AGEM</b>	
CÓDIGO	ESPECIFICAÇÃO	PROJETO	ATIVIDADE	TOTAL
04	ADMINISTRACAO	0,00	3.431.338,63	3.431.338,63
04.122	ADMINISTRACAO GERAL	0,00	3.431.338,63	3.431.338,63
04.122.2830	PLANEJAMENTO E ARTICULACAO PARA O DESENVOLVIMENTO SUSTENTAVEL DA MACROMETROPOLE	0,00	3.431.338,63	3.431.338,63
	<b>TOTAIS</b>	<b>0,00</b>	<b>3.431.338,63</b>	<b>3.431.338,63</b>
<b>UNIDADE ORÇAMENTÁRIA:-</b>		<b>28.059</b>	<b>- AGENCIA METROPOLITANA DE CAMPINAS-AGEMCAMP</b>	
CÓDIGO	ESPECIFICAÇÃO	PROJETO	ATIVIDADE	TOTAL
04	ADMINISTRACAO	850.000,00	4.229.010,73	5.079.010,73
04.122	ADMINISTRACAO GERAL	0,00	4.229.010,73	4.229.010,73
04.122.2830	PLANEJAMENTO E ARTICULACAO PARA O DESENVOLVIMENTO SUSTENTAVEL DA MACROMETROPOLE	0,00	4.229.010,73	4.229.010,73
04.127	ORDENAMENTO TERRITORIAL	850.000,00	0,00	850.000,00
04.127.2829	FOMENTO AO DESENVOLVIMENTO SUSTENTAVEL DA MACROMET	850.000,00	0,00	850.000,00
	<b>TOTAIS</b>	<b>850.000,00</b>	<b>4.229.010,73</b>	<b>5.079.010,73</b>
<b>UNIDADE ORÇAMENTÁRIA:-</b>		<b>28.060</b>	<b>- AGENCIA METROP VALE DO PARAIBA E LIT NORTE</b>	
CÓDIGO	ESPECIFICAÇÃO	PROJETO	ATIVIDADE	TOTAL
04	ADMINISTRACAO	0,00	688.441,08	688.441,08
04.122	ADMINISTRACAO GERAL	0,00	688.441,08	688.441,08
04.122.2830	PLANEJAMENTO E ARTICULACAO PARA O DESENVOLVIMENTO SUSTENTAVEL DA MACROMETROPOLE	0,00	688.441,08	688.441,08
	<b>TOTAIS</b>	<b>0,00</b>	<b>688.441,08</b>	<b>688.441,08</b>
<b>UNIDADE ORÇAMENTÁRIA:-</b>		<b>28.092</b>	<b>- EMPRESA PAULISTA DE PLANEJ.METROPOLITANO S.A</b>	
CÓDIGO	ESPECIFICAÇÃO	PROJETO	ATIVIDADE	TOTAL
04	ADMINISTRACAO	0,00	47.183.285,55	47.183.285,55
04.122	ADMINISTRACAO GERAL	0,00	47.183.285,55	47.183.285,55
04.122.2830	PLANEJAMENTO E ARTICULACAO PARA O DESENVOLVIMENTO SUSTENTAVEL DA MACROMETROPOLE	0,00	47.183.285,55	47.183.285,55
	<b>TOTAIS</b>	<b>0,00</b>	<b>47.183.285,55</b>	<b>47.183.285,55</b>
<b>ÓRGÃO:-</b>		<b>29.000</b>	<b>- SECRETARIA DE PLANEJAMENTO E GESTAO</b>	
<b>UNIDADE ORÇAMENTÁRIA:-</b>		<b>29.001</b>	<b>- SECRETARIA DE PLANEJAMENTO E GESTAO</b>	
CÓDIGO	ESPECIFICAÇÃO	PROJETO	ATIVIDADE	TOTAL
04	ADMINISTRACAO	0,00	204.874.942,82	204.874.942,82
04.121	PLANEJAMENTO E ORCAMENTO	0,00	12.547.866,16	12.547.866,16
04.121.2900	FORTALECIMENTO DO SISTEMA ESTADUAL DE PLANEJAMENTO	0,00	12.547.866,16	12.547.866,16
04.122	ADMINISTRACAO GERAL	0,00	101.453.310,73	101.453.310,73
04.122.2909	GESTAO E FORTALECIMENTO INSTITUCIONAL DA SECRETARI	0,00	95.936.791,77	95.936.791,77
04.122.2920	FORTALECIMENTO DA GESTAO PARA RESULTADOS	0,00	5.421,00	5.421,00
04.122.2921	GESTAO DE PESSOAS	0,00	5.511.097,96	5.511.097,96
04.126	TECNOLOGIA DA INFORMACAO	0,00	24.707.438,10	24.707.438,10
04.126.2909	GESTAO E FORTALECIMENTO INSTITUCIONAL DA SECRETARI	0,00	24.707.438,10	24.707.438,10
04.128	FORMACAO DE RECURSOS HUMANOS	0,00	12.986,07	12.986,07
04.128.2921	GESTAO DE PESSOAS	0,00	12.986,07	12.986,07
04.306	ALIMENTACAO E NUTRICAO	0,00	63.777.245,00	63.777.245,00
04.306.2921	GESTAO DE PESSOAS	0,00	63.777.245,00	63.777.245,00
04.331	PROTECAO E BENEFICIOS AO TRABALHADOR	0,00	2.376.096,76	2.376.096,76
04.331.2921	GESTAO DE PESSOAS	0,00	2.376.096,76	2.376.096,76
06	SEGURANCA PUBLICA	0,00	74.767.327,18	74.767.327,18

## DEMONSTRATIVO DA DESPESA DA UNIDADE ORÇAMENTÁRIA POR FUNÇÃO, SUBFUNÇÃO E PROGRAMA ANEXO 6

## CONSOLIDADO

## FOLHA 20

CÓDIGO	ESPECIFICAÇÃO	PROJETO	ATIVIDADE	TOTAL
06.306	ALIMENTACAO E NUTRICAO	0,00	74.767.327,18	74.767.327,18
06.306.2921	GESTAO DE PESSOAS	0,00	74.767.327,18	74.767.327,18
28	ENCARGOS ESPECIAIS	0,00	30.876.508,47	30.876.508,47
28.846	OUTROS ENCARGOS ESPECIAIS	0,00	30.876.508,47	30.876.508,47
28.846.0000	ENCARGOS GERAIS	0,00	30.876.508,47	30.876.508,47
	<b>TOTAIS</b>	<b>0,00</b>	<b>310.518.778,47</b>	<b>310.518.778,47</b>
<b>UNIDADE ORÇAMENTÁRIA:-</b>	<b>29.048</b>	-	<b>FUND.SISTEMA EST.DE ANALISE DE DADOS-SEADE</b>	
CÓDIGO	ESPECIFICAÇÃO	PROJETO	ATIVIDADE	TOTAL
04	ADMINISTRACAO	0,00	54.638.781,83	54.638.781,83
04.121	PLANEJAMENTO E ORCAMENTO	0,00	54.638.781,83	54.638.781,83
04.121.2917	INFORMACOES DEMOGRAFICAS, SOCIOECONOMICAS E DA ACA	0,00	54.638.781,83	54.638.781,83
	<b>TOTAIS</b>	<b>0,00</b>	<b>54.638.781,83</b>	<b>54.638.781,83</b>
<b>UNIDADE ORÇAMENTÁRIA:-</b>	<b>29.057</b>	-	<b>DEPARTAMENTO ESTADUAL DE TRANSITO-DETRAN-SP</b>	
CÓDIGO	ESPECIFICAÇÃO	PROJETO	ATIVIDADE	TOTAL
04	ADMINISTRACAO	0,00	781.429.895,85	781.429.895,85
04.122	ADMINISTRACAO GERAL	0,00	44.967.583,34	44.967.583,34
04.122.2926	UM NOVO DETRAN PARA SAO PAULO	0,00	44.967.583,34	44.967.583,34
04.125	NORMATIZACAO E FISCALIZACAO	0,00	736.462.312,51	736.462.312,51
04.125.2926	UM NOVO DETRAN PARA SAO PAULO	0,00	641.025.490,00	641.025.490,00
04.125.2927	SEGURANCA NO TRANSITO	0,00	95.436.822,51	95.436.822,51
	<b>TOTAIS</b>	<b>0,00</b>	<b>781.429.895,85</b>	<b>781.429.895,85</b>
<b>UNIDADE ORÇAMENTÁRIA:-</b>	<b>29.058</b>	-	<b>IAMSPE - INST.ASSIST.MEDICA SERV.PUBL.ESTAD.</b>	
CÓDIGO	ESPECIFICAÇÃO	PROJETO	ATIVIDADE	TOTAL
10	SAUDE	0,00	1.276.677.837,57	1.276.677.837,57
10.122	ADMINISTRACAO GERAL	0,00	82.665.727,66	82.665.727,66
10.122.2924	ASSISTENCIA MEDICA AO SERVIDOR PUBLICO ESTADUAL	0,00	82.665.727,66	82.665.727,66
10.128	FORMACAO DE RECURSOS HUMANOS	0,00	1.878.075,06	1.878.075,06
10.128.2924	ASSISTENCIA MEDICA AO SERVIDOR PUBLICO ESTADUAL	0,00	1.878.075,06	1.878.075,06
10.301	ATENCAO BASICA	0,00	30.483.579,51	30.483.579,51
10.301.2924	ASSISTENCIA MEDICA AO SERVIDOR PUBLICO ESTADUAL	0,00	30.483.579,51	30.483.579,51
10.302	ASSISTENCIA HOSPITALAR E AMBULATORIAL	0,00	1.161.650.455,34	1.161.650.455,34
10.302.2924	ASSISTENCIA MEDICA AO SERVIDOR PUBLICO ESTADUAL	0,00	1.161.650.455,34	1.161.650.455,34
	<b>TOTAIS</b>	<b>0,00</b>	<b>1.276.677.837,57</b>	<b>1.276.677.837,57</b>
<b>ÓRGÃO:-</b>	<b>35.000</b>	-	<b>SECRETARIA DE DESENVOLVIMENTO SOCIAL</b>	
<b>UNIDADE ORÇAMENTÁRIA:-</b>	<b>35.001</b>	-	<b>ADMINISTRACAO SUPERIOR SECRETARIA E SEDE</b>	
CÓDIGO	ESPECIFICAÇÃO	PROJETO	ATIVIDADE	TOTAL
08	ASSISTENCIA SOCIAL	7.411.069,23	55.740.163,02	63.151.232,25
08.122	ADMINISTRACAO GERAL	0,00	55.740.163,02	55.740.163,02
08.122.3519	MELHORIA DE GESTAO DA POLITICA DE ASSISTENCIA SOCI	0,00	55.740.163,02	55.740.163,02
08.244	ASSISTENCIA COMUNITARIA	7.411.069,23	0,00	7.411.069,23
08.244.3500	ENFRENTAMENTO A EXTREMA POBREZA	7.411.069,23	0,00	7.411.069,23
14	DIREITOS DA CIDADANIA	0,00	16.397.821,77	16.397.821,77
14.243	ASSISTENCIA A CRIANCA E AO ADOLESCENTE	0,00	16.397.821,77	16.397.821,77
14.243.3519	MELHORIA DE GESTAO DA POLITICA DE ASSISTENCIA SOCI	0,00	16.397.821,77	16.397.821,77
	<b>TOTAIS</b>	<b>7.411.069,23</b>	<b>72.137.984,79</b>	<b>79.549.054,02</b>
<b>UNIDADE ORÇAMENTÁRIA:-</b>	<b>35.003</b>	-	<b>COORDENADORIA DE AÇAO SOCIAL</b>	
CÓDIGO	ESPECIFICAÇÃO	PROJETO	ATIVIDADE	TOTAL
08	ASSISTENCIA SOCIAL	0,00	18.213.085,50	18.213.085,50
08.122	ADMINISTRACAO GERAL	0,00	18.213.085,50	18.213.085,50
08.122.3519	MELHORIA DE GESTAO DA POLITICA DE ASSISTENCIA SOCI	0,00	18.213.085,50	18.213.085,50
	<b>TOTAIS</b>	<b>0,00</b>	<b>18.213.085,50</b>	<b>18.213.085,50</b>
<b>UNIDADE ORÇAMENTÁRIA:-</b>	<b>35.004</b>	-	<b>COORDENADORIA DE GESTAO ESTRATEGICA</b>	
CÓDIGO	ESPECIFICAÇÃO	PROJETO	ATIVIDADE	TOTAL
08	ASSISTENCIA SOCIAL	0,00	1.370.525,21	1.370.525,21
08.122	ADMINISTRACAO GERAL	0,00	1.370.525,21	1.370.525,21
08.122.3519	MELHORIA DE GESTAO DA POLITICA DE ASSISTENCIA SOCI	0,00	1.370.525,21	1.370.525,21
	<b>TOTAIS</b>	<b>0,00</b>	<b>1.370.525,21</b>	<b>1.370.525,21</b>

## DEMONSTRATIVO DA DESPESA DA UNIDADE ORÇAMENTÁRIA POR FUNÇÃO, SUBFUNÇÃO E PROGRAMA ANEXO 6

## CONSOLIDADO

FOLHA 21

CÓDIGO	ESPECIFICAÇÃO	PROJETO	ATIVIDADE	TOTAL
<b>UNIDADE ORÇAMENTÁRIA:- 35.006 - COORDENADORIA DE ADMIN.DE FUNDOS E CONVENIOS</b>				
08	ASSISTENCIA SOCIAL	0,00	1.889.641,90	1.889.641,90
08.122	ADMINISTRACAO GERAL	0,00	1.889.641,90	1.889.641,90
08.122.3519	MELHORIA DE GESTAO DA POLITICA DE ASSISTENCIA SOCI	0,00	1.889.641,90	1.889.641,90
<b>TOTAIS</b>		<b>0,00</b>	<b>1.889.641,90</b>	<b>1.889.641,90</b>
<b>UNIDADE ORÇAMENTÁRIA:- 35.007 - FUNDO ESTADUAL DE ASSISTENCIA SOCIAL-FEAS</b>				
08	ASSISTENCIA SOCIAL	0,00	318.465.948,64	318.465.948,64
08.244	ASSISTENCIA COMUNITARIA	0,00	318.465.948,64	318.465.948,64
08.244.3500	ENFRENTAMENTO A EXTREMA POBREZA	0,00	93.758.349,37	93.758.349,37
08.244.3517	PROTECAO SOCIAL	0,00	224.707.599,27	224.707.599,27
<b>TOTAIS</b>		<b>0,00</b>	<b>318.465.948,64</b>	<b>318.465.948,64</b>
<b>UNIDADE ORÇAMENTÁRIA:- 35.009 - COORD. DE SEGURANCA ALIMENTAR E NUTRICIONAL</b>				
08	ASSISTENCIA SOCIAL	0,00	271.783.500,06	271.783.500,06
08.306	ALIMENTACAO E NUTRICAO	0,00	271.783.500,06	271.783.500,06
08.306.3500	ENFRENTAMENTO A EXTREMA POBREZA	0,00	271.783.500,06	271.783.500,06
<b>TOTAIS</b>		<b>0,00</b>	<b>271.783.500,06</b>	<b>271.783.500,06</b>
<b>UNIDADE ORÇAMENTÁRIA:- 35.010 - COORD.DE POLÍTICAS SOBRE DROGAS DO EST.-COE</b>				
08	ASSISTENCIA SOCIAL	0,00	1.150.400,00	1.150.400,00
08.244	ASSISTENCIA COMUNITARIA	0,00	1.150.400,00	1.150.400,00
08.244.0944	RECOMECO: UMA VIDA SEM DROGAS	0,00	1.150.400,00	1.150.400,00
10	SAUDE	0,00	20.360.403,31	20.360.403,31
10.244	ASSISTENCIA COMUNITARIA	0,00	20.360.403,31	20.360.403,31
10.244.0944	RECOMECO: UMA VIDA SEM DROGAS	0,00	20.360.403,31	20.360.403,31
<b>TOTAIS</b>		<b>0,00</b>	<b>21.510.803,31</b>	<b>21.510.803,31</b>
<b>ÓRGÃO:- 37.000 - SECRETARIA DOS TRANSPORTES METROPOLITANOS</b>				
<b>UNIDADE ORÇAMENTÁRIA:- 37.001 - ADMINISTRACAO SUPERIOR DA SEC. E DA SEDE</b>				
09	PREVIDENCIA SOCIAL	0,00	5.318.756,27	5.318.756,27
09.273	PREVIDENCIA COMPLEMENTAR	0,00	5.318.756,27	5.318.756,27
09.273.0102	OBRIGACOES PREVIDENCIARIAS EM COMPLEMENTACAO	0,00	5.318.756,27	5.318.756,27
12	EDUCACAO	0,00	285.562.808,00	285.562.808,00
12.453	TRANSPORTES COLETIVOS URBANOS	0,00	285.562.808,00	285.562.808,00
12.453.3708	EXPANSAO, MODERNIZACAO E OPERACAO DO TRANSPORTE ME	0,00	285.562.808,00	285.562.808,00
26	TRANSPORTE	5.136.728.323,41	665.329.020,99	5.802.057.344,40
26.122	ADMINISTRACAO GERAL	0,00	90.351.003,83	90.351.003,83
26.122.3703	PLANEJAMENTO, GESTAO ESTRATEGICA E MODERNIZACAO DO	0,00	90.351.003,83	90.351.003,83
26.453	TRANSPORTES COLETIVOS URBANOS	4.073.667.826,97	574.978.017,16	4.648.645.844,13
26.453.0001	PARTICIPACAO SOCIETARIA	2.744.558.353,04	0,00	2.744.558.353,04
26.453.3703	PLANEJAMENTO, GESTAO ESTRATEGICA E MODERNIZACAO DO	0,00	107.344,16	107.344,16
26.453.3703	TRANSP. METROP. - PITU VIVO	0,00	220.423.883,00	220.423.883,00
26.453.3706	PLANEJAMENTO, GESTAO ESTRATEGICA E MODERNIZACAO DO	51.609.724,00	0,00	51.609.724,00
26.453.3708	EXPANSAO E GESTAO DO TRANSPORTE DE BAIXA E MEDIA C	338.146.128,28	354.446.790,00	692.592.918,28
26.453.3710	EXPANSAO, MODERNIZACAO E OPERACAO DO TRANSPORTE ME	939.353.621,65	0,00	939.353.621,65
26.783	MODERNIZACAO DO TRANSPORTE METROPOLITANO MEDIANTE	1.063.060.496,44	0,00	1.063.060.496,44
26.783.0001	AQUISICAO DE MATERIAL RODANTE	1.063.060.496,44	0,00	1.063.060.496,44
26.783.0001	TRANSPORTE FERROVIARIO	1.063.060.496,44	0,00	1.063.060.496,44
26.783.0001	PARTICIPACAO SOCIETARIA	1.063.060.496,44	0,00	1.063.060.496,44
<b>TOTAIS</b>		<b>5.136.728.323,41</b>	<b>956.210.585,26</b>	<b>6.092.938.908,67</b>
<b>UNIDADE ORÇAMENTÁRIA:- 37.002 - ESTRADA DE FERRO CAMPOS DO JORDAO</b>				
26	TRANSPORTE	763.586,09	16.400.414,48	17.164.000,57
26.783	TRANSPORTE FERROVIARIO	763.586,09	16.400.414,48	17.164.000,57
26.783.3709	RENOVACAO DO COMPLEXO TURISTICO EFCJ	763.586,09	16.400.414,48	17.164.000,57
<b>TOTAIS</b>		<b>763.586,09</b>	<b>16.400.414,48</b>	<b>17.164.000,57</b>

## DEMONSTRATIVO DA DESPESA DA UNIDADE ORÇAMENTÁRIA POR FUNÇÃO, SUBFUNÇÃO E PROGRAMA ANEXO 6

## CONSOLIDADO

FOLHA 22

UNIDADE ORÇAMENTÁRIA:-		37.092	-	CIA.PAULISTA DE TRENS METROPOLITANOS-CPTM		
CÓDIGO	ESPECIFICAÇÃO	PROJETO		ATIVIDADE		TOTAL
26	TRANSPORTE	1.072.441.979,19		2.549.430.774,74		3.621.872.753,93
26.131	COMUNICACAO SOCIAL	0,00		90.000,00		90.000,00
26.131.2826	COMUNICACAO SOCIAL	0,00		90.000,00		90.000,00
26.783	TRANSPORTE FERROVIARIO	1.072.441.979,19		2.549.340.774,74		3.621.782.753,93
26.783.3707	EXPANSAO, MODERNIZACAO E OPERACAO DO TRANSPORTE SO	1.072.441.979,19		2.549.340.774,74		3.621.782.753,93
<b>TOTAIS</b>		<b>1.072.441.979,19</b>		<b>2.549.430.774,74</b>		<b>3.621.872.753,93</b>
ÓRGÃO:-		38.000	-	SECRETARIA ADMINISTRACAO PENITENCIARIA		
UNIDADE ORÇAMENTÁRIA:-		38.001	-	ADMINISTRACAO SUPERIOR SECRETARIA E SEDE		
CÓDIGO	ESPECIFICAÇÃO	PROJETO		ATIVIDADE		TOTAL
14	DIREITOS DA CIDADANIA	241.285.037,72		194.684.919,74		435.969.957,46
14.122	ADMINISTRACAO GERAL	0,00		107.919.223,10		107.919.223,10
14.122.3813	GESTAO DA CUSTODIA DA POPULACAO PENAL	0,00		107.919.223,10		107.919.223,10
14.421	CUSTODIA E REINTEGRACAO SOCIAL	241.285.037,72		86.765.696,64		328.050.734,36
14.421.3813	GESTAO DA CUSTODIA DA POPULACAO PENAL	241.285.037,72		86.765.696,64		328.050.734,36
<b>TOTAIS</b>		<b>241.285.037,72</b>		<b>194.684.919,74</b>		<b>435.969.957,46</b>
UNIDADE ORÇAMENTÁRIA:-		38.003	-	COORD.UNID.PRISIONAIS REG.MRTROPOLITANA S.P		
CÓDIGO	ESPECIFICAÇÃO	PROJETO		ATIVIDADE		TOTAL
10	SAUDE	0,00		23.257.415,26		23.257.415,26
10.302	ASSISTENCIA HOSPITALAR E AMBULATORIAL	0,00		23.257.415,26		23.257.415,26
10.302.3813	GESTAO DA CUSTODIA DA POPULACAO PENAL	0,00		23.257.415,26		23.257.415,26
14	DIREITOS DA CIDADANIA	0,00		891.750.582,48		891.750.582,48
14.122	ADMINISTRACAO GERAL	0,00		29.066.598,86		29.066.598,86
14.122.3813	GESTAO DA CUSTODIA DA POPULACAO PENAL	0,00		29.066.598,86		29.066.598,86
14.421	CUSTODIA E REINTEGRACAO SOCIAL	0,00		862.683.983,62		862.683.983,62
14.421.3813	GESTAO DA CUSTODIA DA POPULACAO PENAL	0,00		862.683.983,62		862.683.983,62
<b>TOTAIS</b>		<b>0,00</b>		<b>915.007.997,74</b>		<b>915.007.997,74</b>
UNIDADE ORÇAMENTÁRIA:-		38.004	-	COORD.UNID.PRISIONAIS REG.V.PARAIBA E LITORA		
CÓDIGO	ESPECIFICAÇÃO	PROJETO		ATIVIDADE		TOTAL
10	SAUDE	0,00		12.915.816,05		12.915.816,05
10.302	ASSISTENCIA HOSPITALAR E AMBULATORIAL	0,00		12.915.816,05		12.915.816,05
10.302.3813	GESTAO DA CUSTODIA DA POPULACAO PENAL	0,00		12.915.816,05		12.915.816,05
14	DIREITOS DA CIDADANIA	1.097.522,97		401.448.822,43		402.546.345,40
14.122	ADMINISTRACAO GERAL	0,00		16.089.616,83		16.089.616,83
14.122.3813	GESTAO DA CUSTODIA DA POPULACAO PENAL	0,00		16.089.616,83		16.089.616,83
14.421	CUSTODIA E REINTEGRACAO SOCIAL	1.097.522,97		385.359.205,60		386.456.728,57
14.421.3813	GESTAO DA CUSTODIA DA POPULACAO PENAL	1.097.522,97		385.359.205,60		386.456.728,57
<b>TOTAIS</b>		<b>1.097.522,97</b>		<b>414.364.638,48</b>		<b>415.462.161,45</b>
UNIDADE ORÇAMENTÁRIA:-		38.005	-	COORD.UNID.PRISIONAIS REG.CENTRAL DO ESTADO		
CÓDIGO	ESPECIFICAÇÃO	PROJETO		ATIVIDADE		TOTAL
10	SAUDE	0,00		18.276.710,48		18.276.710,48
10.302	ASSISTENCIA HOSPITALAR E AMBULATORIAL	0,00		18.276.710,48		18.276.710,48
10.302.3813	GESTAO DA CUSTODIA DA POPULACAO PENAL	0,00		18.276.710,48		18.276.710,48
14	DIREITOS DA CIDADANIA	2.028.437,58		610.941.901,58		612.970.339,16
14.122	ADMINISTRACAO GERAL	0,00		30.703.053,01		30.703.053,01
14.122.3813	GESTAO DA CUSTODIA DA POPULACAO PENAL	0,00		30.703.053,01		30.703.053,01
14.421	CUSTODIA E REINTEGRACAO SOCIAL	2.028.437,58		580.238.848,57		582.267.286,15
14.421.3813	GESTAO DA CUSTODIA DA POPULACAO PENAL	2.028.437,58		580.238.848,57		582.267.286,15
<b>TOTAIS</b>		<b>2.028.437,58</b>		<b>629.218.612,06</b>		<b>631.247.049,64</b>
UNIDADE ORÇAMENTÁRIA:-		38.006	-	COORD.UNID.PRISIONAIS REG.NOROESTE DO ESTADO		
CÓDIGO	ESPECIFICAÇÃO	PROJETO		ATIVIDADE		TOTAL
10	SAUDE	0,00		23.921.609,03		23.921.609,03
10.302	ASSISTENCIA HOSPITALAR E AMBULATORIAL	0,00		23.921.609,03		23.921.609,03
10.302.3813	GESTAO DA CUSTODIA DA POPULACAO PENAL	0,00		23.921.609,03		23.921.609,03

## DEMONSTRATIVO DA DESPESA DA UNIDADE ORÇAMENTÁRIA POR FUNÇÃO, SUBFUNÇÃO E PROGRAMA ANEXO 6

## CONSOLIDADO

FOLHA 23

CÓDIGO	ESPECIFICAÇÃO	PROJETO	ATIVIDADE	TOTAL
14	DIREITOS DA CIDADANIA	2.729.978,57	739.284.995,44	742.014.974,01
14.122	ADMINISTRACAO GERAL	0,00	39.668.301,39	39.668.301,39
14.122.3813	GESTAO DA CUSTODIA DA POPULACAO PENAL	0,00	39.668.301,39	39.668.301,39
14.421	CUSTODIA E REINTEGRACAO SOCIAL	2.729.978,57	699.616.694,05	702.346.672,62
14.421.3813	GESTAO DA CUSTODIA DA POPULACAO PENAL	2.729.978,57	699.616.694,05	702.346.672,62
<b>TOTAIS</b>		<b>2.729.978,57</b>	<b>763.206.604,47</b>	<b>765.936.583,04</b>
<b>UNIDADE ORÇAMENTÁRIA:-</b>	<b>38.007</b>	<b>-</b>	<b>COORD.UNID.PRISIONAIS DA REG.OESTE DO ESTADO</b>	
CÓDIGO	ESPECIFICAÇÃO	PROJETO	ATIVIDADE	TOTAL
10	SAUDE	0,00	33.239.773,72	33.239.773,72
10.302	ASSISTENCIA HOSPITALAR E AMBULATORIAL	0,00	33.239.773,72	33.239.773,72
10.302.3813	GESTAO DA CUSTODIA DA POPULACAO PENAL	0,00	33.239.773,72	33.239.773,72
14	DIREITOS DA CIDADANIA	0,00	816.379.055,87	816.379.055,87
14.122	ADMINISTRACAO GERAL	0,00	58.679.125,01	58.679.125,01
14.122.3813	GESTAO DA CUSTODIA DA POPULACAO PENAL	0,00	58.679.125,01	58.679.125,01
14.421	CUSTODIA E REINTEGRACAO SOCIAL	0,00	757.699.930,86	757.699.930,86
14.421.3813	GESTAO DA CUSTODIA DA POPULACAO PENAL	0,00	757.699.930,86	757.699.930,86
<b>TOTAIS</b>		<b>0,00</b>	<b>849.618.829,59</b>	<b>849.618.829,59</b>
<b>UNIDADE ORÇAMENTÁRIA:-</b>	<b>38.008</b>	<b>-</b>	<b>COORDENADORIA DE SAUDE DO SIST.PENITENCIARIO</b>	
CÓDIGO	ESPECIFICAÇÃO	PROJETO	ATIVIDADE	TOTAL
10	SAUDE	9.052.670,73	86.089.488,83	95.142.159,56
10.122	ADMINISTRACAO GERAL	0,00	7.884.792,58	7.884.792,58
10.122.3813	GESTAO DA CUSTODIA DA POPULACAO PENAL	0,00	7.884.792,58	7.884.792,58
10.302	ASSISTENCIA HOSPITALAR E AMBULATORIAL	0,00	26.443.894,66	26.443.894,66
10.302.3813	GESTAO DA CUSTODIA DA POPULACAO PENAL	0,00	26.443.894,66	26.443.894,66
10.421	CUSTODIA E REINTEGRACAO SOCIAL	9.052.670,73	51.760.801,59	60.813.472,32
10.421.3813	GESTAO DA CUSTODIA DA POPULACAO PENAL	9.052.670,73	51.760.801,59	60.813.472,32
14	DIREITOS DA CIDADANIA	0,00	254.488,51	254.488,51
14.421	CUSTODIA E REINTEGRACAO SOCIAL	0,00	254.488,51	254.488,51
14.421.3813	GESTAO DA CUSTODIA DA POPULACAO PENAL	0,00	254.488,51	254.488,51
<b>TOTAIS</b>		<b>9.052.670,73</b>	<b>86.343.977,34</b>	<b>95.396.648,07</b>
<b>UNIDADE ORÇAMENTÁRIA:-</b>	<b>38.009</b>	<b>-</b>	<b>COORD.DE REINTEGRACAO SOCIAL E CIDADANIA</b>	
CÓDIGO	ESPECIFICAÇÃO	PROJETO	ATIVIDADE	TOTAL
14	DIREITOS DA CIDADANIA	0,00	21.990.927,31	21.990.927,31
14.122	ADMINISTRACAO GERAL	0,00	3.256.525,62	3.256.525,62
14.122.3814	GESTAO DE REINTEGRACAO SOCIAL DA POPULACAO PENAL,	0,00	3.256.525,62	3.256.525,62
14.421	CUSTODIA E REINTEGRACAO SOCIAL	0,00	18.734.401,69	18.734.401,69
14.421.3814	GESTAO DE REINTEGRACAO SOCIAL DA POPULACAO PENAL,	0,00	18.734.401,69	18.734.401,69
<b>TOTAIS</b>		<b>0,00</b>	<b>21.990.927,31</b>	<b>21.990.927,31</b>
<b>UNIDADE ORÇAMENTÁRIA:-</b>	<b>38.045</b>	<b>-</b>	<b>FUND.PROF.DR.MANOEL PEDRO PIMENTEL-FUNAP</b>	
CÓDIGO	ESPECIFICAÇÃO	PROJETO	ATIVIDADE	TOTAL
14	DIREITOS DA CIDADANIA	0,00	57.705.041,67	57.705.041,67
14.122	ADMINISTRACAO GERAL	0,00	16.220.460,03	16.220.460,03
14.122.3814	GESTAO DE REINTEGRACAO SOCIAL DA POPULACAO PENAL,	0,00	16.220.460,03	16.220.460,03
14.421	CUSTODIA E REINTEGRACAO SOCIAL	0,00	41.484.581,64	41.484.581,64
14.421.3814	GESTAO DE REINTEGRACAO SOCIAL DA POPULACAO PENAL,	0,00	41.484.581,64	41.484.581,64
<b>TOTAIS</b>		<b>0,00</b>	<b>57.705.041,67</b>	<b>57.705.041,67</b>
<b>ÓRGÃO:-</b>	<b>39.000</b>	<b>-</b>	<b>SECRETARIA DE SANEAMENTO E RECURSOS HIDRICOS</b>	
<b>UNIDADE ORÇAMENTÁRIA:-</b>	<b>39.001</b>	<b>-</b>	<b>SECRETARIA DE SANEAMENTO E RECURSOS HIDRICOS</b>	
CÓDIGO	ESPECIFICAÇÃO	PROJETO	ATIVIDADE	TOTAL
17	SANEAMENTO	68.142.276,25	280.409.703,56	348.551.979,81
17.122	ADMINISTRACAO GERAL	0,00	67.719.358,67	67.719.358,67
17.122.3931	GESTAO ADMINISTRATIVA EM SANEAMENTO E RECURSOS HID	0,00	67.719.358,67	67.719.358,67
17.273	PREVIDENCIA COMPLEMENTAR	0,00	212.690.344,89	212.690.344,89
17.273.0102	OBRIGACOES PREVIDENCIARIAS EM COMPLEMENTACAO	0,00	212.690.344,89	212.690.344,89
17.511	SANEAMENTO BASICO RURAL	1.625.000,00	0,00	1.625.000,00

## DEMONSTRATIVO DA DESPESA DA UNIDADE ORÇAMENTÁRIA POR FUNÇÃO, SUBFUNÇÃO E PROGRAMA ANEXO 6

## CONSOLIDADO

## FOLHA 24

CÓDIGO	ESPECIFICAÇÃO	PROJETO	ATIVIDADE	TOTAL
17.511.3932	PLANEJAMENTO, FORMULACAO E IMPLEMENTACAO DA POLITI	1.625.000,00	0,00	1.625.000,00
17.512	SANEAMENTO BASICO URBANO	52.926.808,17	0,00	52.926.808,17
17.512.3907	INFRAESTRUTURA HIDRICA, COMBATE A ENCHENTES E SANE	37.700.000,00	0,00	37.700.000,00
17.512.3932	PLANEJAMENTO, FORMULACAO E IMPLEMENTACAO DA POLITI	15.226.808,17	0,00	15.226.808,17
17.541	PRESERVACAO E CONSERVACAO AMBIENTAL	13.590.468,08	0,00	13.590.468,08
17.541.3906	SANEAMENTO AMBIENTAL EM MANANCIAS DE INTERESSE RE	13.590.468,08	0,00	13.590.468,08
18	GESTAO AMBIENTAL	360.039.662,59	3.370.753,31	363.410.415,90
18.541	PRESERVACAO E CONSERVACAO AMBIENTAL	18.828.152,39	0,00	18.828.152,39
18.541.3932	PLANEJAMENTO, FORMULACAO E IMPLEMENTACAO DA POLITI	18.828.152,39	0,00	18.828.152,39
18.544	RECURSOS HIDRICOS	341.211.510,20	3.370.753,31	344.582.263,51
18.544.3934	PLANEJAMENTO, FORMULACAO E IMPLEMENTACAO DA POLITI	341.211.510,20	3.370.753,31	344.582.263,51
<b>TOTAIS</b>		<b>428.181.938,84</b>	<b>283.780.456,87</b>	<b>711.962.395,71</b>
<b>UNIDADE ORÇAMENTÁRIA:-</b>	<b>39.055</b>	<b>-</b>	<b>DEPTO.DE AGUAS E ENERGIA ELETTRICA-DAEE</b>	
CÓDIGO	ESPECIFICAÇÃO	PROJETO	ATIVIDADE	TOTAL
17	SANEAMENTO	0,00	284.992.893,42	284.992.893,42
17.122	ADMINISTRACAO GERAL	0,00	284.992.893,42	284.992.893,42
17.122.3931	GESTAO ADMINISTRATIVA EM SANEAMENTO E RECURSOS HID	0,00	284.992.893,42	284.992.893,42
18	GESTAO AMBIENTAL	299.770.252,97	110.242.418,26	410.012.671,23
18.126	TECNOLOGIA DA INFORMACAO	0,00	1.307.270,58	1.307.270,58
18.126.3913	PLANEJAMENTO E ADMINISTRACAO DOS RECURSOS HIDRICOS	0,00	1.307.270,58	1.307.270,58
18.541	PRESERVACAO E CONSERVACAO AMBIENTAL	49.363.462,39	15.373.453,55	64.736.915,94
18.541.3907	INFRAESTRUTURA HIDRICA, COMBATE A ENCHENTES E SANE	49.363.462,39	15.373.453,55	64.736.915,94
18.544	RECURSOS HIDRICOS	250.406.790,58	93.561.694,13	343.968.484,71
18.544.3907	INFRAESTRUTURA HIDRICA, COMBATE A ENCHENTES E SANE	247.257.018,41	93.561.694,13	340.818.712,54
18.544.3913	PLANEJAMENTO E ADMINISTRACAO DOS RECURSOS HIDRICOS	3.149.772,17	0,00	3.149.772,17
28	ENCARGOS ESPECIAIS	0,00	98.353.051,32	98.353.051,32
28.844	SERVICO DA DIVIDA EXTERNA	0,00	98.353.051,32	98.353.051,32
28.844.0000	ENCARGOS GERAIS	0,00	98.353.051,32	98.353.051,32
<b>TOTAIS</b>		<b>299.770.252,97</b>	<b>493.588.363,00</b>	<b>793.358.615,97</b>
<b>ÓRGÃO:-</b>	<b>40.000</b>	<b>-</b>	<b>PROCURADORIA GERAL DO ESTADO</b>	
<b>UNIDADE ORÇAMENTÁRIA:-</b>	<b>40.001</b>	<b>-</b>	<b>PROCURADORIA GERAL DO ESTADO</b>	
CÓDIGO	ESPECIFICAÇÃO	PROJETO	ATIVIDADE	TOTAL
03	ESSENCIAL A JUSTICA	0,00	1.552.181.871,60	1.552.181.871,60
03.092	REPRESENTACAO JUDICIAL EXTRAJUDICIAL	0,00	708.747.365,44	708.747.365,44
03.092.4001	ADVOCACIA DO ESTADO	0,00	708.747.365,44	708.747.365,44
03.126	TECNOLOGIA DA INFORMACAO	0,00	33.335.444,72	33.335.444,72
03.126.4001	ADVOCACIA DO ESTADO	0,00	33.335.444,72	33.335.444,72
03.128	FORMACAO DE RECURSOS HUMANOS	0,00	9.199.062,26	9.199.062,26
03.128.4004	CENTRO DE ESTUDOS	0,00	9.199.062,26	9.199.062,26
03.846	OUTROS ENCARGOS ESPECIAIS	0,00	800.899.999,18	800.899.999,18
03.846.0000	ENCARGOS GERAIS	0,00	800.899.999,18	800.899.999,18
<b>TOTAIS</b>		<b>0,00</b>	<b>1.552.181.871,60</b>	<b>1.552.181.871,60</b>
<b>ÓRGÃO:-</b>	<b>41.000</b>	<b>-</b>	<b>SECRETARIA DE ESPORTE, LAZER E JUVENTUDE</b>	
<b>UNIDADE ORÇAMENTÁRIA:-</b>	<b>41.001</b>	<b>-</b>	<b>SECRETARIA DE ESPORTE, LAZER E JUVENTUDE</b>	
CÓDIGO	ESPECIFICAÇÃO	PROJETO	ATIVIDADE	TOTAL
27	DESPORTO E LAZER	28.054.141,43	122.632.211,84	150.686.353,27
27.122	ADMINISTRACAO GERAL	0,00	71.362.647,62	71.362.647,62
27.122.0100	APOIO ADMINISTRATIVO	0,00	71.362.647,62	71.362.647,62
27.128	FORMACAO DE RECURSOS HUMANOS	0,00	796.993,55	796.993,55
27.128.4111	JUVENTUDE EM FOCO	0,00	796.993,55	796.993,55
27.811	DESPORTO DE RENDIMENTO	0,00	27.339.194,80	27.339.194,80
27.811.4109	SAO PAULO MAIS ESPORTE E LAZER	0,00	27.339.194,80	27.339.194,80
27.812	DESPORTO COMUNITARIO	28.054.141,43	21.881.464,58	49.935.606,01
27.812.4109	SAO PAULO MAIS ESPORTE E LAZER	28.054.141,43	2.160.828,80	30.214.970,23
27.812.4111	JUVENTUDE EM FOCO	0,00	19.720.635,78	19.720.635,78
27.813	LAZER	0,00	1.251.911,29	1.251.911,29

## DEMONSTRATIVO DA DESPESA DA UNIDADE ORÇAMENTÁRIA POR FUNÇÃO, SUBFUNÇÃO E PROGRAMA ANEXO 6

## CONSOLIDADO

## FOLHA 25

CÓDIGO	ESPECIFICAÇÃO	PROJETO	ATIVIDADE	TOTAL
27.813.4109	SAO PAULO MAIS ESPORTE E LAZER	0,00	1.251.911,29	1.251.911,29
	<b>TOTAIS</b>	<b>28.054.141,43</b>	<b>122.632.211,84</b>	<b>150.686.353,27</b>
<b>ÓRGÃO:-</b>	<b>42.000</b>	-	<b>DEFENSORIA PUBLICA DO ESTADO</b>	
<b>UNIDADE ORÇAMENTÁRIA:-</b>	<b>42.001</b>	-	<b>DEFENSORIA PUBLICA DO ESTADO</b>	
CÓDIGO	ESPECIFICAÇÃO	PROJETO	ATIVIDADE	TOTAL
03	ESSENCIAL A JUSTICA	3.350.515,64	767.812.935,38	771.163.451,02
03.092	REPRESENTACAO JUDICIAL EXTRAJUDICIAL	3.350.515,64	753.283.038,00	756.633.553,64
03.092.4200	ASSISTENCIA JURIDICA, INTEGRAL E GRATUITA AOS NECESSITADOS	166.358,85	0,00	166.358,85
03.092.4200	ASSISTENCIA JURIDICA, INTEGRAL E GRATUITA AOS NEC	3.184.156,79	753.283.038,00	756.467.194,79
03.126	TECNOLOGIA DA INFORMACAO	0,00	10.753.707,30	10.753.707,30
03.126.4200	ASSISTENCIA JURIDICA, INTEGRAL E GRATUITA AOS NEC	0,00	10.753.707,30	10.753.707,30
03.128	FORMACAO DE RECURSOS HUMANOS	0,00	3.776.190,08	3.776.190,08
03.128.4200	ASSISTENCIA JURIDICA, INTEGRAL E GRATUITA AOS NEC	0,00	3.776.190,08	3.776.190,08
	<b>TOTAIS</b>	<b>3.350.515,64</b>	<b>767.812.935,38</b>	<b>771.163.451,02</b>
<b>ÓRGÃO:-</b>	<b>47.000</b>	-	<b>SECR.EST.DIREITOS PESSOA COM DEFICIENCIA</b>	
<b>UNIDADE ORÇAMENTÁRIA:-</b>	<b>47.001</b>	-	<b>SEC.EST.DIREITOS PESSOA COM DEFICIENCIA</b>	
CÓDIGO	ESPECIFICAÇÃO	PROJETO	ATIVIDADE	TOTAL
14	DIREITOS DA CIDADANIA	0,00	44.798.286,70	44.798.286,70
14.422	DIREITOS INDIVIDUAIS, COLETIVOS E DIFUSOS	0,00	44.798.286,70	44.798.286,70
14.422.4700	GESTAO E IMPLEMENTACAO DA POLITICA DE INCLUSAO SOCIAL DA PESSOA COM DEFICIENCIA	0,00	2.556.892,44	2.556.892,44
14.422.4700	GESTAO E IMPLEMENTACAO DA POLITICA DE INCLUSAO SOC	0,00	38.066.336,04	38.066.336,04
14.422.4702	FOMENTO A INCLUSAO ESPORTIVA E LAZER	0,00	4.175.058,22	4.175.058,22
	<b>TOTAIS</b>	<b>0,00</b>	<b>44.798.286,70</b>	<b>44.798.286,70</b>
<b>ÓRGÃO:-</b>	<b>49.000</b>	-	<b>SECRETARIA DE ENERGIA E MINERACAO</b>	
<b>UNIDADE ORÇAMENTÁRIA:-</b>	<b>49.001</b>	-	<b>SECRETARIA DE ENERGIA E MINERACAO</b>	
CÓDIGO	ESPECIFICAÇÃO	PROJETO	ATIVIDADE	TOTAL
25	ENERGIA	15.937.499,96	15.996.090,96	31.933.590,92
25.122	ADMINISTRACAO GERAL	0,00	15.826.130,96	15.826.130,96
25.122.4903	PROMOCAO DO DESENVOLVIMENTO ENERGETICO E DA INDUST	0,00	15.826.130,96	15.826.130,96
25.541	PRESERVACAO E CONSERVACAO AMBIENTAL	15.937.499,96	0,00	15.937.499,96
25.541.4902	CONTROLE DE CHEIAS DO CANAL PINHEIROS	15.937.499,96	0,00	15.937.499,96
25.752	ENERGIA ELETRICA	0,00	169.960,00	169.960,00
25.752.4903	PROMOCAO DO DESENVOLVIMENTO ENERGETICO E DA INDUST	0,00	169.960,00	169.960,00
	<b>TOTAIS</b>	<b>15.937.499,96</b>	<b>15.996.090,96</b>	<b>31.933.590,92</b>
<b>ÓRGÃO:-</b>	<b>50.000</b>	-	<b>SECRETARIA DE TURISMO</b>	
<b>UNIDADE ORÇAMENTÁRIA:-</b>	<b>50.001</b>	-	<b>ADMINISTRAÇÃO SUP. DA SECRETARIA E DA SEDE</b>	
CÓDIGO	ESPECIFICAÇÃO	PROJETO	ATIVIDADE	TOTAL
23	COMERCIO E SERVICOS	0,00	248.686.549,40	248.686.549,40
23.695	TURISMO	0,00	248.686.549,40	248.686.549,40
23.695.5001	INCREMENTO DO TURISMO PAULISTA	0,00	11.513.503,14	11.513.503,14
23.695.5002	MELHORIA DA INFRAESTRUTURA DOS MUNICIPIOS ESTANCI	0,00	237.173.046,26	237.173.046,26
	<b>TOTAIS</b>	<b>0,00</b>	<b>248.686.549,40</b>	<b>248.686.549,40</b>
<b>UNIDADE ORÇAMENTÁRIA:-</b>	<b>50.002</b>	-	<b>COORDENADORIA DE TURISMO</b>	
CÓDIGO	ESPECIFICAÇÃO	PROJETO	ATIVIDADE	TOTAL
23	COMERCIO E SERVICOS	0,00	14.562.817,65	14.562.817,65
23.128	FORMACAO DE RECURSOS HUMANOS	0,00	5.925,00	5.925,00
23.128.5001	INCREMENTO DO TURISMO PAULISTA	0,00	5.925,00	5.925,00
23.695	TURISMO	0,00	14.556.892,65	14.556.892,65
23.695.5001	INCREMENTO DO TURISMO	0,00	14.556.892,65	14.556.892,65

## DEMONSTRATIVO DA DESPESA DA UNIDADE ORÇAMENTÁRIA POR FUNÇÃO, SUBFUNÇÃO E PROGRAMA ANEXO 6

## CONSOLIDADO

FOLHA 26

CÓDIGO	ESPECIFICAÇÃO	PROJETO	ATIVIDADE	TOTAL
	PAULISTA			
	<b>TOTAIS</b>	<b>0,00</b>	<b>14.562.817,65</b>	<b>14.562.817,65</b>
<b>ÓRGÃO:-</b>	<b>51.000</b>	-	<b>SECRETARIA DE GOVERNO</b>	
<b>UNIDADE ORÇAMENTÁRIA:-</b>	<b>51.001</b>	-	<b>SECRETARIA DE GOVERNO</b>	
CÓDIGO	ESPECIFICAÇÃO	PROJETO	ATIVIDADE	TOTAL
04	ADMINISTRACAO	0,00	631.551.438,66	631.551.438,66
04.121	PLANEJAMENTO E ORCAMENTO	0,00	385.440,02	385.440,02
04.121.5115	DESENVOLVIMENTO DE PARCERIAS PARA A REALIZACAO DE	0,00	385.440,02	385.440,02
04.122	ADMINISTRACAO GERAL	0,00	185.561.891,82	185.561.891,82
04.122.5100	ASSESSORAMENTO, COORDENACAO E PLANEJAMENTO DAS ACO	0,00	185.561.891,82	185.561.891,82
04.126	TECNOLOGIA DA INFORMACAO	0,00	445.604.106,82	445.604.106,82
04.126.5110	TECNOLOGIA PARA UM GOVERNO UNICO ORIENTADO AO CIDADAO	0,00	1.230.231,07	1.230.231,07
04.126.5110	TECNOLOGIA PARA UM GOVERNO UNICO ORIENTADO AO CIDA	0,00	444.373.875,75	444.373.875,75
09	PREVIDENCIA SOCIAL	0,00	21.278.002,53	21.278.002,53
09.273	PREVIDENCIA COMPLEMENTAR	0,00	21.278.002,53	21.278.002,53
09.273.0102	OBRIGACOES PREVIDENCIARIAS EM COMPLEMENTACAO	0,00	21.278.002,53	21.278.002,53
13	CULTURA	0,00	5.903.013,68	5.903.013,68
13.391	PATRIMONIO HISTORICO,ARTIST. E ARQUEOLOGICO	0,00	5.903.013,68	5.903.013,68
13.391.5104	ARQUIVO DO ESTADO - PRESERVACAO E GESTAO DOCUMENTA	0,00	5.903.013,68	5.903.013,68
	<b>TOTAIS</b>	<b>0,00</b>	<b>658.732.454,87</b>	<b>658.732.454,87</b>
<b>UNIDADE ORÇAMENTÁRIA:-</b>	<b>51.003</b>	-	<b>CASA MILITAR</b>	
CÓDIGO	ESPECIFICAÇÃO	PROJETO	ATIVIDADE	TOTAL
04	ADMINISTRACAO	5.013.901,44	13.751.759,98	18.765.661,42
04.122	ADMINISTRACAO GERAL	0,00	11.269.505,92	11.269.505,92
04.122.5100	ASSESSORAMENTO, COORDENACAO E PLANEJAMENTO DAS ACO	0,00	11.269.505,92	11.269.505,92
04.182	DEFESA CIVIL	5.013.901,44	2.482.254,06	7.496.155,50
04.182.5101	SAO PAULO - ESTADO RESILIENTE	5.013.901,44	2.482.254,06	7.496.155,50
	<b>TOTAIS</b>	<b>5.013.901,44</b>	<b>13.751.759,98</b>	<b>18.765.661,42</b>
<b>UNIDADE ORÇAMENTÁRIA:-</b>	<b>51.004</b>	-	<b>FUSSESP-FUNDO SOCIAL SOLIDARIEDADE EST.S.P.</b>	
CÓDIGO	ESPECIFICAÇÃO	PROJETO	ATIVIDADE	TOTAL
08	ASSISTENCIA SOCIAL	5.037.366,43	37.093.216,80	42.130.583,23
08.122	ADMINISTRACAO GERAL	0,00	17.211.690,16	17.211.690,16
08.122.5102	REDE SOCIAL DE SOLIDARIEDADE E CIDADANIA	0,00	17.211.690,16	17.211.690,16
08.128	FORMACAO DE RECURSOS HUMANOS	0,00	8.400.487,10	8.400.487,10
08.128.5102	REDE SOCIAL DE SOLIDARIEDADE E CIDADANIA	0,00	8.400.487,10	8.400.487,10
08.243	ASSISTENCIA A CRIANCA E AO ADOLESCENTE	0,00	3.313.239,00	3.313.239,00
08.243.5102	REDE SOCIAL DE SOLIDARIEDADE E CIDADANIA	0,00	3.313.239,00	3.313.239,00
08.244	ASSISTENCIA COMUNITARIA	5.037.366,43	8.167.800,54	13.205.166,97
08.244.5102	REDE SOCIAL DE SOLIDARIEDADE E CIDADANIA	5.037.366,43	8.167.800,54	13.205.166,97
	<b>TOTAIS</b>	<b>5.037.366,43</b>	<b>37.093.216,80</b>	<b>42.130.583,23</b>
<b>UNIDADE ORÇAMENTÁRIA:-</b>	<b>51.050</b>	-	<b>ARTESP-AG.REG.SERV.PUBL.DEL.TRANSP.EST.SP.</b>	
CÓDIGO	ESPECIFICAÇÃO	PROJETO	ATIVIDADE	TOTAL
26	TRANSPORTE	0,00	210.870.433,91	210.870.433,91
26.122	ADMINISTRACAO GERAL	0,00	96.768.538,75	96.768.538,75
26.122.5113	REGULACAO E FISCALIZACAO DOS SERVICOS DE TRANSPORT	0,00	96.768.538,75	96.768.538,75
26.130	ADMINISTRACAO DE CONCESSOES	0,00	114.101.895,16	114.101.895,16
26.130.5113	REGULACAO E FISCALIZACAO DOS SERVICOS DE TRANSPORT	0,00	114.101.895,16	114.101.895,16
	<b>TOTAIS</b>	<b>0,00</b>	<b>210.870.433,91</b>	<b>210.870.433,91</b>
<b>UNIDADE ORÇAMENTÁRIA:-</b>	<b>51.051</b>	-	<b>ARSESP-AG.REGUL.SANEAM. E ENERGIA EST.SP.</b>	
CÓDIGO	ESPECIFICAÇÃO	PROJETO	ATIVIDADE	TOTAL
17	SANEAMENTO	0,00	69.143.639,65	69.143.639,65
17.122	ADMINISTRACAO GERAL	0,00	62.655.823,82	62.655.823,82
17.122.5114	FORTALECIMENTO DAS COMPETENCIAS REGULADORAS EM ENE	0,00	62.655.823,82	62.655.823,82



## DEMONSTRATIVO DA DESPESA DA UNIDADE ORÇAMENTÁRIA POR FUNÇÃO, SUBFUNÇÃO E PROGRAMA ANEXO 6

## CONSOLIDADO

FOLHA 27

CÓDIGO	ESPECIFICAÇÃO	PROJETO	ATIVIDADE	TOTAL
17.130	ADMINISTRACAO DE CONCESSOES	0,00	6.487.815,83	6.487.815,83
17.130.5114	FORTALECIMENTO DAS COMPETENCIAS REGULADORAS EM ENE	0,00	6.487.815,83	6.487.815,83
25	ENERGIA	0,00	9.261.039,67	9.261.039,67
25.130	ADMINISTRACAO DE CONCESSOES	0,00	9.261.039,67	9.261.039,67
25.130.5114	FORTALECIMENTO DAS COMPETENCIAS REGULADORAS EM ENE	0,00	9.261.039,67	9.261.039,67
<b>TOTAIS</b>		<b>0,00</b>	<b>78.404.679,32</b>	<b>78.404.679,32</b>
<b>TOTAL GERAL</b>		<b>14.839.721.601,95</b>	<b>217.142.522.089,81</b>	<b>231.982.243.691,76</b>

CONTADORIA GERAL DO ESTADO

## DEMONSTRATIVO DA DESPESA DA UNIDADE ORÇAMENTÁRIA POR FUNÇÃO, SUBFUNÇÃO E PROGRAMA ANEXO 6

## ADMINISTRACAO DIRETA

## FOLHA 1

<b>ÓRGÃO:-</b>	<b>01.000</b>	-	<b>ASSEMBLEIA LEGISLATIVA</b>		
<b>UNIDADE ORÇAMENTÁRIA:-</b>	<b>01.001</b>	-	<b>ASSEMBLEIA LEGISLATIVA</b>		
<b>CÓDIGO</b>	<b>ESPECIFICAÇÃO</b>	<b>PROJETO</b>	<b>ATIVIDADE</b>	<b>TOTAL</b>	
01	LEGISLATIVA	20.098,00	1.122.222.368,16	1.122.242.466,16	
01.031	ACAO LEGISLATIVA	20.098,00	1.117.683.979,35	1.117.704.077,35	
01.031.0150	PROCESSO LEGISLATIVO	20.098,00	1.117.683.979,35	1.117.704.077,35	
01.126	TECNOLOGIA DA INFORMACAO	0,00	4.527.808,73	4.527.808,73	
01.126.0150	PROCESSO LEGISLATIVO	0,00	4.527.808,73	4.527.808,73	
01.128	FORMACAO DE RECURSOS HUMANOS	0,00	10.580,08	10.580,08	
01.128.0150	PROCESSO LEGISLATIVO	0,00	10.580,08	10.580,08	
	<b>TOTAIS</b>	<b>20.098,00</b>	<b>1.122.222.368,16</b>	<b>1.122.242.466,16</b>	
<b>ÓRGÃO:-</b>	<b>02.000</b>	-	<b>TRIBUNAL DE CONTAS DO ESTADO</b>		
<b>UNIDADE ORÇAMENTÁRIA:-</b>	<b>02.001</b>	-	<b>TRIBUNAL DE CONTAS DO ESTADO</b>		
<b>CÓDIGO</b>	<b>ESPECIFICAÇÃO</b>	<b>PROJETO</b>	<b>ATIVIDADE</b>	<b>TOTAL</b>	
01	LEGISLATIVA	114.011,13	879.231.475,45	879.345.486,58	
01.032	CONTROLE EXTERNO	114.011,13	879.231.475,45	879.345.486,58	
01.032.0200	CONTROLE EXTERNO	114.011,13	879.231.475,45	879.345.486,58	
	<b>TOTAIS</b>	<b>114.011,13</b>	<b>879.231.475,45</b>	<b>879.345.486,58</b>	
<b>ÓRGÃO:-</b>	<b>03.000</b>	-	<b>TRIBUNAL DE JUSTICA</b>		
<b>UNIDADE ORÇAMENTÁRIA:-</b>	<b>03.001</b>	-	<b>TRIBUNAL DE JUSTICA</b>		
<b>CÓDIGO</b>	<b>ESPECIFICAÇÃO</b>	<b>PROJETO</b>	<b>ATIVIDADE</b>	<b>TOTAL</b>	
02	JUDICIARIA	171.451.528,89	11.845.859.702,41	12.017.311.231,30	
02.061	ACAO JUDICIARIA	171.451.528,89	11.412.906.304,39	11.584.357.833,28	
02.061.0303	PROCESSO JUDICIARIO NO TRIBUNAL DE JUSTICA	171.451.528,89	11.412.906.304,39	11.584.357.833,28	
02.126	TECNOLOGIA DA INFORMACAO	0,00	420.348.270,91	420.348.270,91	
02.126.0303	PROCESSO JUDICIARIO NO TRIBUNAL DE JUSTICA	0,00	420.348.270,91	420.348.270,91	
02.128	FORMACAO DE RECURSOS HUMANOS	0,00	12.591.469,01	12.591.469,01	
02.128.0303	PROCESSO JUDICIARIO NO TRIBUNAL DE JUSTICA	0,00	12.591.469,01	12.591.469,01	
02.131	COMUNICACAO SOCIAL	0,00	13.658,10	13.658,10	
02.131.0303	PROCESSO JUDICIARIO NO TRIBUNAL DE JUSTICA	0,00	13.658,10	13.658,10	
	<b>TOTAIS</b>	<b>171.451.528,89</b>	<b>11.845.859.702,41</b>	<b>12.017.311.231,30</b>	
<b>ÓRGÃO:-</b>	<b>06.000</b>	-	<b>TRIBUNAL DE JUSTICA MILITAR</b>		
<b>UNIDADE ORÇAMENTÁRIA:-</b>	<b>06.001</b>	-	<b>TRIBUNAL DE JUSTICA MILITAR</b>		
<b>CÓDIGO</b>	<b>ESPECIFICAÇÃO</b>	<b>PROJETO</b>	<b>ATIVIDADE</b>	<b>TOTAL</b>	
02	JUDICIARIA	0,00	64.344.945,11	64.344.945,11	
02.061	ACAO JUDICIARIA	0,00	64.344.945,11	64.344.945,11	
02.061.0600	PROCESSO JUDICIARIO MILITAR	0,00	64.344.945,11	64.344.945,11	
	<b>TOTAIS</b>	<b>0,00</b>	<b>64.344.945,11</b>	<b>64.344.945,11</b>	
<b>ÓRGÃO:-</b>	<b>08.000</b>	-	<b>SECRETARIA DA EDUCACAO</b>		
<b>UNIDADE ORÇAMENTÁRIA:-</b>	<b>08.001</b>	-	<b>ADMINISTRACAO SUPERIOR SECRETARIA E SEDE</b>		
<b>CÓDIGO</b>	<b>ESPECIFICAÇÃO</b>	<b>PROJETO</b>	<b>ATIVIDADE</b>	<b>TOTAL</b>	
12	EDUCACAO	0,00	21.798.422.914,51	21.798.422.914,51	
12.122	ADMINISTRACAO GERAL	0,00	5.848.268.047,03	5.848.268.047,03	
12.122.0815	MANUTENCAO E SUPORTE DA EDUCACAO BASICA	0,00	5.848.268.047,03	5.848.268.047,03	
12.126	TECNOLOGIA DA INFORMACAO	0,00	91.507,00	91.507,00	
12.126.0815	MANUTENCAO E SUPORTE DA EDUCACAO BASICA	0,00	91.507,00	91.507,00	
12.128	FORMACAO DE RECURSOS HUMANOS	0,00	2.700.876,61	2.700.876,61	
12.128.0808	FORMACAO E QUALIDADE DE VIDA DOS PROFISSIONAIS DA	0,00	2.700.876,61	2.700.876,61	
12.131	COMUNICACAO SOCIAL	0,00	16.402.500,00	16.402.500,00	
12.131.2826	COMUNICACAO SOCIAL	0,00	16.402.500,00	16.402.500,00	
12.244	ASSISTENCIA COMUNITARIA	0,00	39.411.536,22	39.411.536,22	
12.244.0805	PARCERIAS ESCOLA, COMUNIDADE E SOCIEDADE CIVIL	0,00	39.411.536,22	39.411.536,22	
12.362	ENSINO MEDIO	0,00	1.042.153.633,51	1.042.153.633,51	
12.362.0800	GESTAO PEDAGOGICA DA EDUCACAO BASICA	0,00	1.042.153.633,51	1.042.153.633,51	
12.367	EDUCACAO ESPECIAL	0,00	180.665.497,86	180.665.497,86	
12.367.0800	GESTAO PEDAGOGICA DA	0,00	180.665.497,86	180.665.497,86	

## DEMONSTRATIVO DA DESPESA DA UNIDADE ORÇAMENTÁRIA POR FUNÇÃO, SUBFUNÇÃO E PROGRAMA ANEXO 6

## ADMINISTRACAO DIRETA

## FOLHA 2

CÓDIGO	ESPECIFICAÇÃO	PROJETO	ATIVIDADE	TOTAL
12.368	EDUCACAO BASICA	0,00	14.668.729.316,28	14.668.729.316,28
12.368.0800	GESTAO PEDAGOGICA DA EDUCACAO BASICA	0,00	12.397.050.173,71	12.397.050.173,71
12.368.0815	MANUTENCAO E SUPORTE DA EDUCACAO BASICA	0,00	2.271.679.142,57	2.271.679.142,57
<b>TOTAIS</b>		<b>0,00</b>	<b>21.798.422.914,51</b>	<b>21.798.422.914,51</b>
<b>UNIDADE ORÇAMENTÁRIA:- 08.002</b>		<b>- CONSELHO ESTADUAL DE EDUCACAO-CEE</b>		
CÓDIGO	ESPECIFICAÇÃO	PROJETO	ATIVIDADE	TOTAL
12	EDUCACAO	0,00	2.123.941,98	2.123.941,98
12.122	ADMINISTRACAO GERAL	0,00	2.123.941,98	2.123.941,98
12.122.0815	MANUTENCAO E SUPORTE DA EDUCACAO BASICA	0,00	2.123.941,98	2.123.941,98
<b>TOTAIS</b>		<b>0,00</b>	<b>2.123.941,98</b>	<b>2.123.941,98</b>
<b>UNIDADE ORÇAMENTÁRIA:- 08.009</b>		<b>- COORDENADORIA DE GESTAO DE RECURSOS HUMANOS</b>		
CÓDIGO	ESPECIFICAÇÃO	PROJETO	ATIVIDADE	TOTAL
12	EDUCACAO	0,00	215.937.397,30	215.937.397,30
12.122	ADMINISTRACAO GERAL	0,00	15.171.164,12	15.171.164,12
12.122.0815	MANUTENCAO E SUPORTE DA EDUCACAO BASICA	0,00	15.171.164,12	15.171.164,12
12.128	FORMACAO DE RECURSOS HUMANOS	0,00	650.166,95	650.166,95
12.128.0808	FORMACAO E QUALIDADE DE VIDA DOS PROFISSIONAIS DA	0,00	650.166,95	650.166,95
12.306	ALIMENTACAO E NUTRICAO	0,00	200.116.066,23	200.116.066,23
12.306.0808	FORMACAO E QUALIDADE DE VIDA DOS PROFISSIONAIS DA	0,00	200.116.066,23	200.116.066,23
<b>TOTAIS</b>		<b>0,00</b>	<b>215.937.397,30</b>	<b>215.937.397,30</b>
<b>UNIDADE ORÇAMENTÁRIA:- 08.010</b>		<b>- ESCOLA FORM.APERF.PROF.E.S.P.PAULO R.C.SOUZA</b>		
CÓDIGO	ESPECIFICAÇÃO	PROJETO	ATIVIDADE	TOTAL
12	EDUCACAO	0,00	27.768.222,90	27.768.222,90
12.122	ADMINISTRACAO GERAL	0,00	4.596.789,78	4.596.789,78
12.122.0815	MANUTENCAO E SUPORTE DA EDUCACAO BASICA	0,00	4.596.789,78	4.596.789,78
12.128	FORMACAO DE RECURSOS HUMANOS	0,00	23.171.433,12	23.171.433,12
12.128.0808	FORMACAO E QUALIDADE DE VIDA DOS PROFISSIONAIS DA	0,00	23.171.433,12	23.171.433,12
<b>TOTAIS</b>		<b>0,00</b>	<b>27.768.222,90</b>	<b>27.768.222,90</b>
<b>UNIDADE ORÇAMENTÁRIA:- 08.011</b>		<b>- COORDENADORIA DE GESTAO DA EDUCACAO BASICA</b>		
CÓDIGO	ESPECIFICAÇÃO	PROJETO	ATIVIDADE	TOTAL
12	EDUCACAO	0,00	163.649.208,63	163.649.208,63
12.122	ADMINISTRACAO GERAL	0,00	10.308.555,53	10.308.555,53
12.122.0815	MANUTENCAO E SUPORTE DA EDUCACAO BASICA	0,00	10.308.555,53	10.308.555,53
12.361	ENSINO FUNDAMENTAL	0,00	9.777.991,65	9.777.991,65
12.361.0800	GESTAO PEDAGOGICA DA EDUCACAO BASICA	0,00	9.777.991,65	9.777.991,65
12.366	EDUCACAO DE JOVENS E ADULTOS	0,00	2.685.087,20	2.685.087,20
12.366.0800	GESTAO PEDAGOGICA DA EDUCACAO BASICA	0,00	2.685.087,20	2.685.087,20
12.367	EDUCACAO ESPECIAL	0,00	53.235.465,88	53.235.465,88
12.367.0800	GESTAO PEDAGOGICA DA EDUCACAO BASICA	0,00	53.235.465,88	53.235.465,88
12.368	EDUCACAO BASICA	0,00	87.642.108,37	87.642.108,37
12.368.0800	GESTAO PEDAGOGICA DA EDUCACAO BASICA	0,00	87.642.108,37	87.642.108,37
<b>TOTAIS</b>		<b>0,00</b>	<b>163.649.208,63</b>	<b>163.649.208,63</b>
<b>UNIDADE ORÇAMENTÁRIA:- 08.012</b>		<b>- COORD.INF.MONITORAMENTO AVALIACAO EDUCACIONA</b>		
CÓDIGO	ESPECIFICAÇÃO	PROJETO	ATIVIDADE	TOTAL
12	EDUCACAO	0,00	280.659.718,67	280.659.718,67
12.122	ADMINISTRACAO GERAL	0,00	42.501.606,09	42.501.606,09
12.122.0815	MANUTENCAO E SUPORTE DA EDUCACAO BASICA	0,00	42.501.606,09	42.501.606,09
12.126	TECNOLOGIA DA INFORMACAO	0,00	212.620.955,65	212.620.955,65
12.126.0815	MANUTENCAO E SUPORTE DA EDUCACAO BASICA	0,00	212.620.955,65	212.620.955,65
12.665	NORMALIZACAO E QUALIDADE	0,00	25.537.156,93	25.537.156,93
12.665.0800	GESTAO PEDAGOGICA DA EDUCACAO BASICA	0,00	25.537.156,93	25.537.156,93
<b>TOTAIS</b>		<b>0,00</b>	<b>280.659.718,67</b>	<b>280.659.718,67</b>
<b>UNIDADE ORÇAMENTÁRIA:- 08.013</b>		<b>- COORD.DE INFRAESTRUTURA E SERVICOS ESCOLARES</b>		
CÓDIGO	ESPECIFICAÇÃO	PROJETO	ATIVIDADE	TOTAL

## DEMONSTRATIVO DA DESPESA DA UNIDADE ORÇAMENTÁRIA POR FUNÇÃO, SUBFUNÇÃO E PROGRAMA ANEXO 6

## ADMINISTRACAO DIRETA

FOLHA 3

CÓDIGO	ESPECIFICAÇÃO	PROJETO	ATIVIDADE	TOTAL
12	EDUCACAO	219.378.579,96	824.356.833,27	1.043.735.413,23
12.122	ADMINISTRACAO GERAL	0,00	10.390.804,22	10.390.804,22
12.122.0815	MANUTENCAO E SUPORTE DA EDUCACAO BASICA	0,00	10.390.804,22	10.390.804,22
12.368	EDUCACAO BASICA	219.378.579,96	813.966.029,05	1.033.344.609,01
12.368.0815	MANUTENCAO E SUPORTE DA EDUCACAO BASICA	219.378.579,96	813.966.029,05	1.033.344.609,01
<b>TOTAIS</b>		<b>219.378.579,96</b>	<b>824.356.833,27</b>	<b>1.043.735.413,23</b>
<b>UNIDADE ORÇAMENTÁRIA:-</b>	<b>08.014</b>	<b>-</b>	<b>COORDENADORIA DE ORCAMENTO E FINANÇAS</b>	
CÓDIGO	ESPECIFICAÇÃO	PROJETO	ATIVIDADE	TOTAL
12	EDUCACAO	0,00	6.234.420.727,66	6.234.420.727,66
12.122	ADMINISTRACAO GERAL	0,00	4.244.901,32	4.244.901,32
12.122.0815	MANUTENCAO E SUPORTE DA EDUCACAO BASICA	0,00	4.244.901,32	4.244.901,32
12.847	TRANSFERENCIAS PARA A EDUCACAO BASICA	0,00	6.230.175.826,34	6.230.175.826,34
12.847.0000	ENCARGOS GERAIS	0,00	6.230.175.826,34	6.230.175.826,34
<b>TOTAIS</b>		<b>0,00</b>	<b>6.234.420.727,66</b>	<b>6.234.420.727,66</b>
<b>ÓRGÃO:-</b>	<b>09.000</b>	<b>-</b>	<b>SECRETARIA DA SAUDE</b>	
<b>UNIDADE ORÇAMENTÁRIA:-</b>	<b>09.001</b>	<b>-</b>	<b>ADMINISTRACAO SUPERIOR SECRETARIA E SEDE</b>	
CÓDIGO	ESPECIFICAÇÃO	PROJETO	ATIVIDADE	TOTAL
10	SAUDE	815.915.539,63	8.146.525.639,18	8.962.441.178,81
10.122	ADMINISTRACAO GERAL	148.860.851,83	1.023.366.735,57	1.172.227.587,40
10.122.0940	FORTELECIMENTO DA GESTAO ESTADUAL DO SUS	0,00	1.023.366.735,57	1.023.366.735,57
10.122.0941	EXPANSAO E MODERNIZACAO NA SAUDE	148.860.851,83	0,00	148.860.851,83
10.128	FORMACAO DE RECURSOS HUMANOS	0,00	212.953.911,51	212.953.911,51
10.128.0942	CAPACITACAO E DESENVOLVIMENTO DE PESSOAS NA AREA D	0,00	212.953.911,51	212.953.911,51
10.131	COMUNICACAO SOCIAL	0,00	23.760.000,00	23.760.000,00
10.131.2826	COMUNICACAO SOCIAL	0,00	23.760.000,00	23.760.000,00
10.244	ASSISTENCIA COMUNITARIA	0,00	20.021.935,00	20.021.935,00
10.244.0944	RECOMECO: UMA VIDA SEM DROGAS	0,00	20.021.935,00	20.021.935,00
10.301	ATENCAO BASICA	104.850.895,21	185.352.771,88	290.203.667,09
10.301.0930	ATENDIMENTO INTEGRAL E DESCENTRALIZADO NO SUS/SP	104.850.895,21	20.976.205,07	125.827.100,28
10.301.1729	ATENCAO AO ADOLESCENTE EM CUMPRIMENTO DE MEDIDA SO	0,00	164.376.566,81	164.376.566,81
10.302	ASSISTENCIA HOSPITALAR E AMBULATORIAL	562.203.792,59	6.398.637.123,98	6.960.840.916,57
10.302.0930	ATENDIMENTO INTEGRAL E DESCENTRALIZADO NO SUS/SP	0,00	5.380.415.914,34	5.380.415.914,34
10.302.0940	FORTELECIMENTO DA GESTAO ESTADUAL DO SUS	291.128.740,39	0,00	291.128.740,39
10.302.0941	EXPANSAO E MODERNIZACAO NA SAUDE	271.075.052,20	0,00	271.075.052,20
10.302.0944	RECOMECO: UMA VIDA SEM DROGAS	0,00	9.600.000,00	9.600.000,00
10.302.1042	ASSISTENCIA MEDICA, HOSPITALAR E AMBULATORIAL EM HOSPITAIS UNIVERSITARIOS	0,00	815.464.674,94	815.464.674,94
10.302.3813	GESTAO DA CUSTODIA DA POPULACAO PENAL	0,00	193.156.534,70	193.156.534,70
10.303	SUPORTE PROFILATICO E TERAPEUTICO	0,00	166.489.896,47	166.489.896,47
10.303.0930	ATENDIMENTO INTEGRAL E DESCENTRALIZADO NO SUS/SP	0,00	166.489.896,47	166.489.896,47
10.306	ALIMENTACAO E NUTRICAO	0,00	104.000.658,85	104.000.658,85
10.306.0942	CAPACITACAO E DESENVOLVIMENTO DE PESSOAS NA AREA DA SAUDE	0,00	104.000.658,85	104.000.658,85
10.843	SERVICO DA DIVIDA INTERNA	0,00	5.234.295,55	5.234.295,55
10.843.0000	ENCARGOS GERAIS	0,00	5.234.295,55	5.234.295,55
10.844	SERVICO DA DIVIDA EXTERNA	0,00	6.708.310,37	6.708.310,37
10.844.0000	ENCARGOS GERAIS	0,00	6.708.310,37	6.708.310,37
<b>TOTAIS</b>		<b>815.915.539,63</b>	<b>8.146.525.639,18</b>	<b>8.962.441.178,81</b>
<b>UNIDADE ORÇAMENTÁRIA:-</b>	<b>09.002</b>	<b>-</b>	<b>COORD. DE REGIOES DE SAUDE</b>	
CÓDIGO	ESPECIFICAÇÃO	PROJETO	ATIVIDADE	TOTAL
10	SAUDE	4.101.708,18	748.731.858,64	752.833.566,82
10.122	ADMINISTRACAO GERAL	0,00	34.677.739,91	34.677.739,91
10.122.0940	FORTELECIMENTO DA GESTAO ESTADUAL DO SUS	0,00	34.677.739,91	34.677.739,91
10.128	FORMACAO DE RECURSOS HUMANOS	0,00	9.160,00	9.160,00
10.128.0942	CAPACITACAO E DESENVOLVIMENTO	0,00	9.160,00	9.160,00

## DEMONSTRATIVO DA DESPESA DA UNIDADE ORÇAMENTÁRIA POR FUNÇÃO, SUBFUNÇÃO E PROGRAMA ANEXO 6

## ADMINISTRACAO DIRETA

## FOLHA 4

CÓDIGO	ESPECIFICAÇÃO	PROJETO	ATIVIDADE	TOTAL
10.302	DE PESSOAS NA AREA D ASSISTENCIA HOSPITALAR E AMBULATORIAL	4.101.708,18	547.516.025,16	551.617.733,34
10.302.0930	ATENDIMENTO INTEGRAL E DESCENTRALIZADO NO SUS/SP	0,00	547.516.025,16	547.516.025,16
10.302.0941	EXPANSAO E MODERNIZACAO NA SAUDE	4.101.708,18	0,00	4.101.708,18
10.303	SUPORTE PROFILATICO E TERAPEUTICO	0,00	166.528.933,57	166.528.933,57
10.303.0930	ATENDIMENTO INTEGRAL E DESCENTRALIZADO NO SUS/SP	0,00	166.528.933,57	166.528.933,57
<b>TOTAIS</b>		<b>4.101.708,18</b>	<b>748.731.858,64</b>	<b>752.833.566,82</b>
<b>UNIDADE ORÇAMENTÁRIA:- 09.006</b>		<b>- COORD. DE SERVICOS DE SAUDE</b>		
CÓDIGO	ESPECIFICAÇÃO	PROJETO	ATIVIDADE	TOTAL
10	SAUDE	17.500.442,49	2.967.870.418,53	2.985.370.861,02
10.122	ADMINISTRACAO GERAL	0,00	291.850.035,15	291.850.035,15
10.122.0940	FORTALECIMENTO DA GESTAO ESTADUAL DO SUS	0,00	291.850.035,15	291.850.035,15
10.128	FORMACAO DE RECURSOS HUMANOS	0,00	53.672,70	53.672,70
10.128.0942	CAPACITACAO E DESENVOLVIMENTO DE PESSOAS NA AREA D	0,00	53.672,70	53.672,70
10.302	ASSISTENCIA HOSPITALAR E AMBULATORIAL	17.500.442,49	2.553.718.223,13	2.571.218.665,62
10.302.0930	ATENDIMENTO INTEGRAL E DESCENTRALIZADO NO SUS/SP	0,00	2.553.718.223,13	2.553.718.223,13
10.302.0941	EXPANSAO E MODERNIZACAO NA SAUDE	17.500.442,49	0,00	17.500.442,49
10.303	SUPORTE PROFILATICO E TERAPEUTICO	0,00	122.248.487,55	122.248.487,55
10.303.0930	ATENDIMENTO INTEGRAL E DESCENTRALIZADO NO SUS/SP	0,00	122.248.487,55	122.248.487,55
<b>TOTAIS</b>		<b>17.500.442,49</b>	<b>2.967.870.418,53</b>	<b>2.985.370.861,02</b>
<b>UNIDADE ORÇAMENTÁRIA:- 09.007</b>		<b>- COORD. DE CONTROLE DE DOENCAS</b>		
CÓDIGO	ESPECIFICAÇÃO	PROJETO	ATIVIDADE	TOTAL
10	SAUDE	1.870.218,13	341.400.568,07	343.270.786,20
10.122	ADMINISTRACAO GERAL	0,00	19.749.853,12	19.749.853,12
10.122.0940	FORTALECIMENTO DA GESTAO ESTADUAL DO SUS	0,00	19.749.853,12	19.749.853,12
10.128	FORMACAO DE RECURSOS HUMANOS	0,00	33.191,60	33.191,60
10.128.0942	CAPACITACAO E DESENVOLVIMENTO DE PESSOAS NA AREA D	0,00	33.191,60	33.191,60
10.302	ASSISTENCIA HOSPITALAR E AMBULATORIAL	1.870.218,13	266.682.000,71	268.552.218,84
10.302.0930	ATENDIMENTO INTEGRAL E DESCENTRALIZADO NO SUS/SP	0,00	266.682.000,71	266.682.000,71
10.302.0941	EXPANSAO E MODERNIZACAO NA SAUDE	1.870.218,13	0,00	1.870.218,13
10.303	SUPORTE PROFILATICO E TERAPEUTICO	0,00	20.918.429,30	20.918.429,30
10.303.0930	ATENDIMENTO INTEGRAL E DESCENTRALIZADO NO SUS/SP	0,00	643.601,57	643.601,57
10.303.0932	VIGILANCIA EM SAUDE	0,00	20.274.827,73	20.274.827,73
10.304	VIGILANCIA SANITARIA	0,00	3.228.568,23	3.228.568,23
10.304.0932	VIGILANCIA EM SAUDE	0,00	3.228.568,23	3.228.568,23
10.305	VIGILANCIA EPIDEMIOLOGICA	0,00	30.432.025,11	30.432.025,11
10.305.0932	VIGILANCIA EM SAUDE	0,00	30.432.025,11	30.432.025,11
10.571	DESENVOLVIMENTO CIENTIFICO	0,00	356.500,00	356.500,00
10.571.0933	CIENCIA, TECNOLOGIA E INOVACAO EM SAUDE	0,00	356.500,00	356.500,00
<b>TOTAIS</b>		<b>1.870.218,13</b>	<b>341.400.568,07</b>	<b>343.270.786,20</b>
<b>UNIDADE ORÇAMENTÁRIA:- 09.009</b>		<b>- COORD. DE CIENCIA, TEC. E INS. ESTRAT. SAUDE</b>		
CÓDIGO	ESPECIFICAÇÃO	PROJETO	ATIVIDADE	TOTAL
10	SAUDE	0,00	221.270.046,60	221.270.046,60
10.122	ADMINISTRACAO GERAL	0,00	30.774.320,31	30.774.320,31
10.122.0940	FORTALECIMENTO DA GESTAO ESTADUAL DO SUS	0,00	30.774.320,31	30.774.320,31
10.128	FORMACAO DE RECURSOS HUMANOS	0,00	134.356,37	134.356,37
10.128.0933	CIENCIA, TECNOLOGIA E INOVACAO EM SAUDE	0,00	119.418,17	119.418,17
10.128.0942	CAPACITACAO E DESENVOLVIMENTO DE PESSOAS NA AREA D	0,00	14.938,20	14.938,20
10.302	ASSISTENCIA HOSPITALAR E AMBULATORIAL	0,00	71.292.884,67	71.292.884,67

## DEMONSTRATIVO DA DESPESA DA UNIDADE ORÇAMENTÁRIA POR FUNÇÃO, SUBFUNÇÃO E PROGRAMA ANEXO 6

## ADMINISTRACAO DIRETA

FOLHA 5

CÓDIGO	ESPECIFICAÇÃO	PROJETO	ATIVIDADE	TOTAL
10.302.0930	ATENDIMENTO INTEGRAL E DESCENTRALIZADO NO SUS/SP	0,00	71.292.884,67	71.292.884,67
10.303	SUPORTE PROFILÁTICO E TERAPÊUTICO	0,00	119.056.250,87	119.056.250,87
10.303.0930	ATENDIMENTO INTEGRAL E DESCENTRALIZADO NO SUS/SP	0,00	115.102.928,15	115.102.928,15
10.303.0935	PRODUÇÃO DE VACINAS, SOROS E MEDICAMENTOS	0,00	3.953.322,72	3.953.322,72
10.571	DESENVOLVIMENTO CIENTÍFICO	0,00	12.234,38	12.234,38
10.571.0933	CIÊNCIA, TECNOLOGIA E INOVAÇÃO EM SAÚDE	0,00	12.234,38	12.234,38
<b>TOTAIS</b>		<b>0,00</b>	<b>221.270.046,60</b>	<b>221.270.046,60</b>
<b>UNIDADE ORÇAMENTÁRIA:-</b>	<b>09.010</b>	<b>-</b>	<b>COORD. GESTÃO DE CONTRATOS DE SERVIÇOS DE SAÚDE</b>	
CÓDIGO	ESPECIFICAÇÃO	PROJETO	ATIVIDADE	TOTAL
10	SAÚDE	0,00	4.873.741.811,22	4.873.741.811,22
10.122	ADMINISTRAÇÃO GERAL	0,00	95.729,67	95.729,67
10.122.0940	FORTALECIMENTO DA GESTÃO ESTADUAL DO SUS	0,00	95.729,67	95.729,67
10.302	ASSISTÊNCIA HOSPITALAR E AMBULATORIAL	0,00	4.873.646.081,55	4.873.646.081,55
10.302.0930	ATENDIMENTO INTEGRAL E DESCENTRALIZADO NO SUS/SP	0,00	4.873.646.081,55	4.873.646.081,55
<b>TOTAIS</b>		<b>0,00</b>	<b>4.873.741.811,22</b>	<b>4.873.741.811,22</b>
<b>UNIDADE ORÇAMENTÁRIA:-</b>	<b>09.011</b>	<b>-</b>	<b>CONSELHO ADMINISTRATIVO DO FESIMA</b>	
CÓDIGO	ESPECIFICAÇÃO	PROJETO	ATIVIDADE	TOTAL
10	SAÚDE	0,00	7.135.228,40	7.135.228,40
10.122	ADMINISTRAÇÃO GERAL	0,00	80.559,30	80.559,30
10.122.0940	FORTALECIMENTO DA GESTÃO ESTADUAL DO SUS	0,00	80.559,30	80.559,30
10.128	FORMAÇÃO DE RECURSOS HUMANOS	0,00	3.519,76	3.519,76
10.128.0942	CAPACITAÇÃO E DESENVOLVIMENTO DE PESSOAS NA ÁREA D	0,00	3.519,76	3.519,76
10.304	VIGILÂNCIA SANITÁRIA	0,00	4.460.284,00	4.460.284,00
10.304.0932	VIGILÂNCIA EM SAÚDE	0,00	4.460.284,00	4.460.284,00
10.305	VIGILÂNCIA EPIDEMIOLÓGICA	0,00	2.590.865,34	2.590.865,34
10.305.0932	VIGILÂNCIA EM SAÚDE	0,00	2.590.865,34	2.590.865,34
<b>TOTAIS</b>		<b>0,00</b>	<b>7.135.228,40</b>	<b>7.135.228,40</b>
<b>UNIDADE ORÇAMENTÁRIA:-</b>	<b>09.013</b>	<b>-</b>	<b>COORDENADORIA DE ASSISTÊNCIA FARMACÊUTICA</b>	
CÓDIGO	ESPECIFICAÇÃO	PROJETO	ATIVIDADE	TOTAL
10	SAÚDE	0,00	929.635.402,10	929.635.402,10
10.122	ADMINISTRAÇÃO GERAL	0,00	12.667,00	12.667,00
10.122.0940	FORTALECIMENTO DA GESTÃO ESTADUAL DO SUS	0,00	12.667,00	12.667,00
10.302	ASSISTÊNCIA HOSPITALAR E AMBULATORIAL	0,00	1.131.392,31	1.131.392,31
10.302.0930	ATENDIMENTO INTEGRAL E DESCENTRALIZADO NO SUS/SP	0,00	1.131.392,31	1.131.392,31
10.303	SUPORTE PROFILÁTICO E TERAPÊUTICO	0,00	928.491.342,79	928.491.342,79
10.303.0930	ATENDIMENTO INTEGRAL E DESCENTRALIZADO NO SUS/SP	0,00	928.491.342,79	928.491.342,79
<b>TOTAIS</b>		<b>0,00</b>	<b>929.635.402,10</b>	<b>929.635.402,10</b>
<b>ÓRGÃO:-</b>	<b>10.000</b>	<b>-</b>	<b>SEC. DESENV. ECONÔMICO, CIÊNCIA, TECN. INOVAÇÃO</b>	
<b>UNIDADE ORÇAMENTÁRIA:-</b>	<b>10.001</b>	<b>-</b>	<b>SEC. DESENV. ECONÔMICO, CIÊNCIA, TECN. INOVAÇÃO</b>	
CÓDIGO	ESPECIFICAÇÃO	PROJETO	ATIVIDADE	TOTAL
11	TRABALHO	0,00	54.852.231,03	54.852.231,03
11.334	FOMENTO AO TRABALHO	0,00	3.967.375,09	3.967.375,09
11.334.2305	FOMENTO AO TRABALHO ARTESANAL	0,00	3.967.375,09	3.967.375,09
11.363	ENSINO PROFISSIONAL	0,00	50.884.855,94	50.884.855,94
11.363.1038	FOMENTO AO ENSINO PROFISSIONALIZANTE	0,00	50.884.855,94	50.884.855,94
12	EDUCAÇÃO	0,00	33.426.301,29	33.426.301,29
12.846	OUTROS ENCARGOS ESPECIAIS	0,00	33.426.301,29	33.426.301,29
12.846.0100	APOIO ADMINISTRATIVO	0,00	33.426.301,29	33.426.301,29
19	CIÊNCIA E TECNOLOGIA	0,00	105.311.979,38	105.311.979,38
19.122	ADMINISTRAÇÃO GERAL	0,00	41.208.229,66	41.208.229,66
19.122.0100	APOIO ADMINISTRATIVO	0,00	41.208.229,66	41.208.229,66
19.273	PREVIDÊNCIA COMPLEMENTAR	0,00	15.842.358,01	15.842.358,01
19.273.0102	OBRIGAÇÕES PREVIDENCIÁRIAS EM COMPLEMENTAÇÃO	0,00	15.842.358,01	15.842.358,01
19.572	DESENVOLVIMENTO TECNOLÓGICO	0,00	29.473.591,82	29.473.591,82

## DEMONSTRATIVO DA DESPESA DA UNIDADE ORÇAMENTÁRIA POR FUNÇÃO, SUBFUNÇÃO E PROGRAMA ANEXO 6

## ADMINISTRACAO DIRETA

## FOLHA 6

CÓDIGO	ESPECIFICAÇÃO	PROJETO	ATIVIDADE	TOTAL
19.572.1015	E ENGENHARIA FORTALECIMENTO DA COMPETITIVIDADE TERRITORIAL E RE	0,00	2.608.513,49	2.608.513,49
19.572.1027	INOVACAO PARA A COMPETITIVIDADE	0,00	26.865.078,33	26.865.078,33
19.661	PROMOCAO INDUSTRIAL	0,00	18.787.799,89	18.787.799,89
19.661.1015	FORTALECIMENTO DA COMPETITIVIDADE TERRITORIAL E RE	0,00	2.402.783,89	2.402.783,89
19.661.1027	INOVACAO PARA A COMPETITIVIDADE	0,00	16.385.016,00	16.385.016,00
	<b>TOTAIS</b>	<b>0,00</b>	<b>193.590.511,70</b>	<b>193.590.511,70</b>
<b>ÓRGÃO:-</b>	<b>12.000</b>	-	<b>SECRETARIA DA CULTURA</b>	
<b>UNIDADE ORÇAMENTÁRIA:-</b>	<b>12.001</b>	-	<b>SECRETARIA DA CULTURA</b>	
CÓDIGO	ESPECIFICAÇÃO	PROJETO	ATIVIDADE	TOTAL
13	CULTURA	42.684.797,10	496.434.337,65	539.119.134,75
13.391	PATRIMONIO HISTORICO,ARTIST. E ARQUEOLOGICO	8.356.718,42	102.577.446,78	110.934.165,20
13.391.1213	GESTAO DA POLITICA ESTADUAL DE CULTURA	8.356.718,42	0,00	8.356.718,42
13.391.1214	MUSEUS	0,00	102.514.307,00	102.514.307,00
13.391.1215	PRESERVACAO DO PATRIMONIO CULTURAL	0,00	63.139,78	63.139,78
13.392	DIFUSAO CULTURAL	34.328.078,68	393.856.890,87	428.184.969,55
13.392.1201	DIFUSAO CULTURAL, BIBLIOTECAS E LEITURA	0,00	118.829.768,11	118.829.768,11
13.392.1203	FORMACAO CULTURAL	0,00	231.854.161,46	231.854.161,46
13.392.1213	GESTAO DA POLITICA ESTADUAL DE CULTURA	5.400.299,00	42.320.761,30	47.721.060,30
13.392.1218	FOMENTO CULTURAL E ECONOMIA CRIATIVA	28.927.779,68	852.200,00	29.779.979,68
	<b>TOTAIS</b>	<b>42.684.797,10</b>	<b>496.434.337,65</b>	<b>539.119.134,75</b>
<b>ÓRGÃO:-</b>	<b>13.000</b>	-	<b>SECRETARIA DE AGRICULTURA E ABASTECIMENTO</b>	
<b>UNIDADE ORÇAMENTÁRIA:-</b>	<b>13.001</b>	-	<b>ADMINISTRACAO SUPERIOR SECRETARIA E SEDE</b>	
CÓDIGO	ESPECIFICAÇÃO	PROJETO	ATIVIDADE	TOTAL
09	PREVIDENCIA SOCIAL	0,00	763.201,36	763.201,36
09.273	PREVIDENCIA COMPLEMENTAR	0,00	763.201,36	763.201,36
09.273.0102	OBRIGACOES PREVIDENCIARIAS EM COMPLEMENTACAO	0,00	763.201,36	763.201,36
20	AGRICULTURA	132.407.237,56	202.970.924,49	335.378.162,05
20.122	ADMINISTRACAO GERAL	0,00	199.182.124,49	199.182.124,49
20.122.1315	GESTAO DAS AGROPOLITICAS PUBLICAS	0,00	199.182.124,49	199.182.124,49
20.605	ABASTECIMENTO	432.787,28	0,00	432.787,28
20.605.1315	GESTAO DAS AGROPOLITICAS PUBLICAS	432.787,28	0,00	432.787,28
20.606	EXTENSAO RURAL	108.475.570,68	3.788.800,00	112.264.370,68
20.606.1315	GESTAO DAS AGROPOLITICAS PUBLICAS	108.475.570,68	3.788.800,00	112.264.370,68
20.782	TRANSPORTE RODOVIARIO	23.498.879,60	0,00	23.498.879,60
20.782.1315	GESTAO DAS AGROPOLITICAS PUBLICAS	23.498.879,60	0,00	23.498.879,60
	<b>TOTAIS</b>	<b>132.407.237,56</b>	<b>203.734.125,85</b>	<b>336.141.363,41</b>
<b>UNIDADE ORÇAMENTÁRIA:-</b>	<b>13.002</b>	-	<b>COORD.DE ASSISTENCIA TECNICA INTEGRAL</b>	
CÓDIGO	ESPECIFICAÇÃO	PROJETO	ATIVIDADE	TOTAL
20	AGRICULTURA	41.310.623,69	159.341.455,77	200.652.079,46
20.122	ADMINISTRACAO GERAL	0,00	86.677.112,45	86.677.112,45
20.122.1307	EXTENSAO RURAL PARA O DESENVOLVIMENTO SUSTENTAVEL	0,00	86.677.112,45	86.677.112,45
20.541	PRESERVACAO E CONSERVACAO AMBIENTAL	41.227.955,06	0,00	41.227.955,06
20.541.1307	EXTENSAO RURAL PARA O DESENVOLVIMENTO SUSTENTAVEL	41.227.955,06	0,00	41.227.955,06
20.606	EXTENSAO RURAL	82.668,63	63.403.840,78	63.486.509,41
20.606.1307	EXTENSAO RURAL PARA O DESENVOLVIMENTO SUSTENTAVEL	82.668,63	63.403.840,78	63.486.509,41
20.608	PROMOCAO DA PRODUCAO AGROPECUARIA	0,00	9.260.502,54	9.260.502,54
20.608.1307	EXTENSAO RURAL PARA O DESENVOLVIMENTO SUSTENTAVEL	0,00	9.260.502,54	9.260.502,54
	<b>TOTAIS</b>	<b>41.310.623,69</b>	<b>159.341.455,77</b>	<b>200.652.079,46</b>

## DEMONSTRATIVO DA DESPESA DA UNIDADE ORÇAMENTÁRIA POR FUNÇÃO, SUBFUNÇÃO E PROGRAMA ANEXO 6

## ADMINISTRACAO DIRETA

FOLHA 7

UNIDADE ORÇAMENTÁRIA:-	13.013	-	COORDENAD.DO DESENVOLVIMENTO DOS AGRONEGOCIO		
CÓDIGO	ESPECIFICAÇÃO	PROJETO	ATIVIDADE	TOTAL	
20	AGRICULTURA	464.595,00	6.163.751,98	6.628.346,98	
20.122	ADMINISTRACAO GERAL	0,00	3.636.487,48	3.636.487,48	
20.122.1308	ABASTECIMENTO, SEGURANCA ALIMENTAR E DINAMIZACAO D	0,00	3.636.487,48	3.636.487,48	
20.128	FORMACAO DE RECURSOS HUMANOS	464.595,00	0,00	464.595,00	
20.128.1308	ABASTECIMENTO, SEGURANCA ALIMENTAR E DINAMIZACAO D	464.595,00	0,00	464.595,00	
20.306	ALIMENTACAO E NUTRICAO	0,00	201.178,67	201.178,67	
20.306.1308	ABASTECIMENTO, SEGURANCA ALIMENTAR E DINAMIZACAO D	0,00	201.178,67	201.178,67	
20.606	EXTENSAO RURAL	0,00	2.326.085,83	2.326.085,83	
20.606.1308	ABASTECIMENTO, SEGURANCA ALIMENTAR E DINAMIZACAO D	0,00	2.326.085,83	2.326.085,83	
	<b>TOTAIS</b>	<b>464.595,00</b>	<b>6.163.751,98</b>	<b>6.628.346,98</b>	
UNIDADE ORÇAMENTÁRIA:-	13.014	-	COORDENADORIA DE DEFESA AGROPECUARIA		
CÓDIGO	ESPECIFICAÇÃO	PROJETO	ATIVIDADE	TOTAL	
20	AGRICULTURA	769.389,94	101.760.569,51	102.529.959,45	
20.122	ADMINISTRACAO GERAL	0,00	17.584.380,13	17.584.380,13	
20.122.1311	DEFESA AGROPECUARIA PARA PROTECAO AMBIENTAL, SAUDE	0,00	17.584.380,13	17.584.380,13	
20.609	DEFESA AGROPECUARIA	769.389,94	84.176.189,38	84.945.579,32	
20.609.1311	DEFESA AGROPECUARIA PARA PROTECAO AMBIENTAL, SAUDE	769.389,94	84.176.189,38	84.945.579,32	
	<b>TOTAIS</b>	<b>769.389,94</b>	<b>101.760.569,51</b>	<b>102.529.959,45</b>	
UNIDADE ORÇAMENTÁRIA:-	13.015	-	AGENCIA PAUL.DE TECN.DOS AGRONEGOCIOS-APTA		
CÓDIGO	ESPECIFICAÇÃO	PROJETO	ATIVIDADE	TOTAL	
20	AGRICULTURA	5.948.503,04	227.009.468,23	232.957.971,27	
20.122	ADMINISTRACAO GERAL	0,00	553.595,18	553.595,18	
20.122.1301	TECNOLOGIAS SUSTENTAVEIS PARA O DESENVOLVIMENTO RU	0,00	553.595,18	553.595,18	
20.571	DESENVOLVIMENTO CIENTIFICO	0,00	218.948.713,87	218.948.713,87	
20.571.1301	TECNOLOGIAS SUSTENTAVEIS PARA O DESENVOLVIMENTO RU	0,00	218.948.713,87	218.948.713,87	
20.572	DESENVOLVIMENTO TECNOLOGICO E ENGENHARIA	5.948.503,04	0,00	5.948.503,04	
20.572.1301	TECNOLOGIAS SUSTENTAVEIS PARA O DESENVOLVIMENTO RU	5.948.503,04	0,00	5.948.503,04	
20.573	DIFUSAO DO CONHECIMENTO CIENT. E TECNOLOGICO	0,00	7.507.159,18	7.507.159,18	
20.573.1301	TECNOLOGIAS SUSTENTAVEIS PARA O DESENVOLVIMENTO RU	0,00	7.507.159,18	7.507.159,18	
	<b>TOTAIS</b>	<b>5.948.503,04</b>	<b>227.009.468,23</b>	<b>232.957.971,27</b>	
ÓRGÃO:-	16.000	-	SECRETARIA DE LOGISTICA E TRANSPORTES		
UNIDADE ORÇAMENTÁRIA:-	16.001	-	ADMINISTRACAO SUP.DA SECRETARIA E DA SEDE		
CÓDIGO	ESPECIFICAÇÃO	PROJETO	ATIVIDADE	TOTAL	
26	TRANSPORTE	194.115.000,00	61.594.529,35	255.709.529,35	
26.122	ADMINISTRACAO GERAL	0,00	41.267.195,35	41.267.195,35	
26.122.1601	PLANEJAMENTO DE LOGISTICA E TRANSPORTES	0,00	41.267.195,35	41.267.195,35	
26.273	PREVIDENCIA COMPLEMENTAR	0,00	20.327.334,00	20.327.334,00	
26.273.0102	OBRIGACOES PREVIDENCIARIAS EM COMPLEMENTACAO	0,00	20.327.334,00	20.327.334,00	
26.782	TRANSPORTE RODOVIARIO	188.115.000,00	0,00	188.115.000,00	
26.782.0001	PARTICIPACAO SOCIETARIA	188.115.000,00	0,00	188.115.000,00	
26.784	TRANSPORTE HIDROVIARIO	6.000.000,00	0,00	6.000.000,00	
26.784.0001	PARTICIPACAO SOCIETARIA	6.000.000,00	0,00	6.000.000,00	
	<b>TOTAIS</b>	<b>194.115.000,00</b>	<b>61.594.529,35</b>	<b>255.709.529,35</b>	
UNIDADE ORÇAMENTÁRIA:-	16.002	-	DEPARTAMENTO HIDROVIARIO		
CÓDIGO	ESPECIFICAÇÃO	PROJETO	ATIVIDADE	TOTAL	
26	TRANSPORTE	80.538.501,84	10.510.073,07	91.048.574,91	
26.122	ADMINISTRACAO GERAL	0,00	5.841.951,39	5.841.951,39	
26.122.1602	GESTAO DA LOGISTICA HIDROVIARIA	0,00	5.841.951,39	5.841.951,39	
26.784	TRANSPORTE HIDROVIARIO	80.538.501,84	4.668.121,68	85.206.623,52	
26.784.1602	GESTAO DA LOGISTICA HIDROVIARIA	80.538.501,84	4.668.121,68	85.206.623,52	
	<b>TOTAIS</b>	<b>80.538.501,84</b>	<b>10.510.073,07</b>	<b>91.048.574,91</b>	
ÓRGÃO:-	17.000	-	SEC.DA JUSTICA E DA DEFESA DA CIDADANIA		
UNIDADE ORÇAMENTÁRIA:-	17.001	-	SEC. DA JUSTIÇA E DA DEFESA DA CIDADANIA		
CÓDIGO	ESPECIFICAÇÃO	PROJETO	ATIVIDADE	TOTAL	



## DEMONSTRATIVO DA DESPESA DA UNIDADE ORÇAMENTÁRIA POR FUNÇÃO, SUBFUNÇÃO E PROGRAMA ANEXO 6

## ADMINISTRACAO DIRETA

FOLHA 8

CÓDIGO	ESPECIFICAÇÃO	PROJETO	ATIVIDADE	TOTAL
14	DIREITOS DA CIDADANIA	16.521.513,19	96.861.048,26	113.382.561,45
14.061	ACAO JUDICIARIA	16.521.513,19	0,00	16.521.513,19
14.061.1730	DIREITOS HUMANOS E CIDADANIA	16.521.513,19	0,00	16.521.513,19
14.122	ADMINISTRACAO GERAL	0,00	62.481.766,06	62.481.766,06
14.122.1730	DIREITOS HUMANOS E CIDADANIA	0,00	62.481.766,06	62.481.766,06
14.128	FORMACAO DE RECURSOS HUMANOS	0,00	833.712,25	833.712,25
14.128.1730	DIREITOS HUMANOS E CIDADANIA	0,00	833.712,25	833.712,25
14.273	PREVIDENCIA COMPLEMENTAR	0,00	1.721.433,02	1.721.433,02
14.273.0102	OBRIGACOES PREVIDENCIARIAS EM COMPLEMENTACAO	0,00	1.721.433,02	1.721.433,02
14.422	DIREITOS INDIVIDUAIS, COLETIVOS E DIFUSOS	0,00	31.824.136,93	31.824.136,93
14.422.1730	DIREITOS HUMANOS E CIDADANIA	0,00	31.824.136,93	31.824.136,93
	<b>TOTAIS</b>	<b>16.521.513,19</b>	<b>96.861.048,26</b>	<b>113.382.561,45</b>
<b>ÓRGÃO:-</b>	<b>18.000</b>	-	<b>SECRETARIA DA SEGURANCA PUBLICA</b>	
<b>UNIDADE ORÇAMENTÁRIA:-</b>	<b>18.001</b>	-	<b>ADMINISTRACAO SUPERIOR SECRETARIA E SEDE</b>	
CÓDIGO	ESPECIFICAÇÃO	PROJETO	ATIVIDADE	TOTAL
06	SEGURANCA PUBLICA	0,00	1.233.907.871,84	1.233.907.871,84
06.122	ADMINISTRACAO GERAL	0,00	1.219.415.632,88	1.219.415.632,88
06.122.1818	MODERNIZACAO DA SEGURANCA PUBLICA	0,00	1.219.415.632,88	1.219.415.632,88
06.181	POLICIAMENTO	0,00	5.813.079,47	5.813.079,47
06.181.1801	AMPLIACAO DA INVESTIGACAO POLICIAL	0,00	5.315.126,66	5.315.126,66
06.181.1818	MODERNIZACAO DA SEGURANCA PUBLICA	0,00	497.952,81	497.952,81
06.183	INFORMACAO E INTELIGENCIA	0,00	8.679.159,49	8.679.159,49
06.183.1818	MODERNIZACAO DA SEGURANCA PUBLICA	0,00	8.679.159,49	8.679.159,49
14	DIREITOS DA CIDADANIA	0,00	1.000.000,00	1.000.000,00
14.422	DIREITOS INDIVIDUAIS, COLETIVOS E DIFUSOS	0,00	1.000.000,00	1.000.000,00
14.422.1730	DIREITOS HUMANOS E CIDADANIA	0,00	1.000.000,00	1.000.000,00
	<b>TOTAIS</b>	<b>0,00</b>	<b>1.234.907.871,84</b>	<b>1.234.907.871,84</b>
<b>UNIDADE ORÇAMENTÁRIA:-</b>	<b>18.002</b>	-	<b>POLICIA CIVIL DO ESTADO DE SAO PAULO</b>	
CÓDIGO	ESPECIFICAÇÃO	PROJETO	ATIVIDADE	TOTAL
06	SEGURANCA PUBLICA	18.805.064,76	3.931.875.490,66	3.950.680.555,42
06.122	ADMINISTRACAO GERAL	0,00	186.683.189,25	186.683.189,25
06.122.1801	AMPLIACAO DA INVESTIGACAO POLICIAL	0,00	186.683.189,25	186.683.189,25
06.128	FORMACAO DE RECURSOS HUMANOS	0,00	78.778.732,06	78.778.732,06
06.128.1801	AMPLIACAO DA INVESTIGACAO POLICIAL	0,00	78.778.732,06	78.778.732,06
06.181	POLICIAMENTO	18.805.064,76	3.530.417.246,05	3.549.222.310,81
06.181.1801	AMPLIACAO DA INVESTIGACAO POLICIAL	18.805.064,76	3.491.329.129,89	3.510.134.194,65
06.181.1818	MODERNIZACAO DA SEGURANCA PUBLICA	0,00	39.088.116,16	39.088.116,16
06.183	INFORMACAO E INTELIGENCIA	0,00	118.145.670,59	118.145.670,59
06.183.1818	MODERNIZACAO DA SEGURANCA PUBLICA	0,00	118.145.670,59	118.145.670,59
06.306	ALIMENTACAO E NUTRICAO	0,00	17.850.652,71	17.850.652,71
06.306.1801	AMPLIACAO DA INVESTIGACAO POLICIAL	0,00	17.850.652,71	17.850.652,71
	<b>TOTAIS</b>	<b>18.805.064,76</b>	<b>3.931.875.490,66</b>	<b>3.950.680.555,42</b>
<b>UNIDADE ORÇAMENTÁRIA:-</b>	<b>18.004</b>	-	<b>POLICIA MILITAR DO ESTADO DE SAO PAULO</b>	
CÓDIGO	ESPECIFICAÇÃO	PROJETO	ATIVIDADE	TOTAL
06	SEGURANCA PUBLICA	13.147.378,84	14.510.208.074,54	14.523.355.453,38
06.131	COMUNICACAO SOCIAL	0,00	858.453,62	858.453,62
06.131.1819	AMPLIACAO DA PROTECAO E DEFESA AO CIDADAO	0,00	858.453,62	858.453,62
06.181	POLICIAMENTO	13.147.378,84	14.183.630.100,33	14.196.777.479,17
06.181.1818	MODERNIZACAO DA SEGURANCA PUBLICA	0,00	162.465.216,48	162.465.216,48
06.181.1819	AMPLIACAO DA PROTECAO E DEFESA AO CIDADAO	13.147.378,84	14.021.164.883,85	14.034.312.262,69
06.183	INFORMACAO E INTELIGENCIA	0,00	138.598.211,23	138.598.211,23
06.183.1818	MODERNIZACAO DA SEGURANCA PUBLICA	0,00	138.598.211,23	138.598.211,23
06.302	ASSISTENCIA HOSPITALAR E AMBULATORIAL	0,00	23.232.377,66	23.232.377,66
06.302.1819	AMPLIACAO DA PROTECAO E DEFESA AO CIDADAO	0,00	23.232.377,66	23.232.377,66

## DEMONSTRATIVO DA DESPESA DA UNIDADE ORÇAMENTÁRIA POR FUNÇÃO, SUBFUNÇÃO E PROGRAMA ANEXO 6

## ADMINISTRACAO DIRETA

FOLHA 9

CÓDIGO	ESPECIFICAÇÃO	PROJETO	ATIVIDADE	TOTAL
06.665	NORMALIZACAO E QUALIDADE	0,00	163.888.931,70	163.888.931,70
06.665.1819	AMPLIACAO DA PROTECAO E DEFESA AO CIDADAO	0,00	163.888.931,70	163.888.931,70
<b>TOTAIS</b>		<b>13.147.378,84</b>	<b>14.510.208.074,54</b>	<b>14.523.355.453,38</b>
<b>UNIDADE ORÇAMENTÁRIA:- 18.005</b>		<b>- CORPO DE BOMBEIROS</b>		
CÓDIGO	ESPECIFICAÇÃO	PROJETO	ATIVIDADE	TOTAL
06	SEGURANCA PUBLICA	0,00	74.954.378,07	74.954.378,07
06.122	ADMINISTRACAO GERAL	0,00	17.727.817,42	17.727.817,42
06.122.1811	CORPO DE BOMBEIROS - PREPARADOS PARA EMERGENCIAS C	0,00	17.727.817,42	17.727.817,42
06.128	FORMACAO DE RECURSOS HUMANOS	0,00	4.656.564,42	4.656.564,42
06.128.1811	CORPO DE BOMBEIROS - PREPARADOS PARA EMERGENCIAS C	0,00	4.656.564,42	4.656.564,42
06.181	POLICIAMENTO	0,00	6.498.363,42	6.498.363,42
06.181.1818	MODERNIZACAO DA SEGURANCA PUBLICA	0,00	6.498.363,42	6.498.363,42
06.182	DEFESA CIVIL	0,00	46.071.632,81	46.071.632,81
06.182.1811	CORPO DE BOMBEIROS - PREPARADOS PARA EMERGENCIAS C	0,00	46.071.632,81	46.071.632,81
<b>TOTAIS</b>		<b>0,00</b>	<b>74.954.378,07</b>	<b>74.954.378,07</b>
<b>UNIDADE ORÇAMENTÁRIA:- 18.007</b>		<b>- SUPERINTEND.POLICIA TECNICO-CIENTIFICA</b>		
CÓDIGO	ESPECIFICAÇÃO	PROJETO	ATIVIDADE	TOTAL
06	SEGURANCA PUBLICA	6.432.953,67	570.329.992,70	576.762.946,37
06.122	ADMINISTRACAO GERAL	0,00	547.620.832,41	547.620.832,41
06.122.1814	MODERNIZACAO E APERFEICOAMENTO DA POLICIA TECNICO	0,00	547.620.832,41	547.620.832,41
06.128	FORMACAO DE RECURSOS HUMANOS	0,00	281.566,25	281.566,25
06.128.1814	MODERNIZACAO E APERFEICOAMENTO DA POLICIA TECNICO	0,00	281.566,25	281.566,25
06.181	POLICIAMENTO	0,00	2.338.170,73	2.338.170,73
06.181.1818	MODERNIZACAO DA SEGURANCA PUBLICA	0,00	2.338.170,73	2.338.170,73
06.183	INFORMACAO E INTELIGENCIA	6.432.953,67	20.089.423,31	26.522.376,98
06.183.1814	MODERNIZACAO E APERFEICOAMENTO DA POLICIA TECNICO	6.432.953,67	15.891.473,95	22.324.427,62
06.183.1818	MODERNIZACAO DA SEGURANCA PUBLICA	0,00	4.197.949,36	4.197.949,36
<b>TOTAIS</b>		<b>6.432.953,67</b>	<b>570.329.992,70</b>	<b>576.762.946,37</b>
<b>ÓRGÃO:- 20.000</b>		<b>- SECRETARIA DA FAZENDA</b>		
<b>UNIDADE ORÇAMENTÁRIA:- 20.001</b>		<b>- ADMINISTRACAO SUPERIOR SECRETARIA E SEDE</b>		
CÓDIGO	ESPECIFICAÇÃO	PROJETO	ATIVIDADE	TOTAL
04	ADMINISTRACAO	13.700.000,00	731.399.655,48	745.099.655,48
04.122	ADMINISTRACAO GERAL	0,00	709.837.166,11	709.837.166,11
04.122.2000	GESTAO FISCAL E TRIBUTARIA	0,00	709.837.166,11	709.837.166,11
04.124	CONTROLE INTERNO	0,00	21.562.489,37	21.562.489,37
04.124.2000	GESTAO FISCAL E TRIBUTARIA	0,00	21.562.489,37	21.562.489,37
04.845	OUTRAS TRANSFERENCIAS	13.700.000,00	0,00	13.700.000,00
04.845.2005	FOMENTO AO DESENVOLVIMENTO SOCIOECONOMICO	13.700.000,00	0,00	13.700.000,00
23	COMERCIO E SERVICOS	96.022.548,00	1.721.609,22	97.744.157,22
23.273	PREVIDENCIA COMPLEMENTAR	0,00	1.721.609,22	1.721.609,22
23.273.0102	OBRIGACOES PREVIDENCIARIAS EM COMPLEMENTACAO	0,00	1.721.609,22	1.721.609,22
23.694	SERVICOS FINANCEIROS	96.022.548,00	0,00	96.022.548,00
23.694.2005	FOMENTO AO DESENVOLVIMENTO SOCIOECONOMICO	96.022.548,00	0,00	96.022.548,00
<b>TOTAIS</b>		<b>109.722.548,00</b>	<b>733.121.264,70</b>	<b>842.843.812,70</b>
<b>UNIDADE ORÇAMENTÁRIA:- 20.002</b>		<b>- COORDENADORIA DA ADMINISTRACAO TRIBUTARIA-CA</b>		
CÓDIGO	ESPECIFICAÇÃO	PROJETO	ATIVIDADE	TOTAL
04	ADMINISTRACAO	0,00	1.761.790.091,00	1.761.790.091,00
04.129	ADMINISTRACAO DE RECEITAS	0,00	1.761.790.091,00	1.761.790.091,00
04.129.2000	GESTAO FISCAL E TRIBUTARIA	0,00	1.761.790.091,00	1.761.790.091,00
<b>TOTAIS</b>		<b>0,00</b>	<b>1.761.790.091,00</b>	<b>1.761.790.091,00</b>
<b>UNIDADE ORÇAMENTÁRIA:- 20.003</b>		<b>- COORDENADORIA DA ADMIN.FINANCEIRA-CAF</b>		

## DEMONSTRATIVO DA DESPESA DA UNIDADE ORÇAMENTÁRIA POR FUNÇÃO, SUBFUNÇÃO E PROGRAMA ANEXO 6

## ADMINISTRACAO DIRETA

FOLHA 10

CÓDIGO	ESPECIFICAÇÃO	PROJETO	ATIVIDADE	TOTAL
04	ADMINISTRACAO	0,00	98.721.785,78	98.721.785,78
04.123	ADMINISTRACAO FINANCEIRA	0,00	98.721.785,78	98.721.785,78
04.123.2000	GESTAO FISCAL E TRIBUTARIA	0,00	98.721.785,78	98.721.785,78
	<b>TOTAIS</b>	<b>0,00</b>	<b>98.721.785,78</b>	<b>98.721.785,78</b>
<b>UNIDADE ORÇAMENTÁRIA:- 20.005</b>		<b>- COORD.COMPRAS ELETRON. E ENTID.DESCENTR.-CCE</b>		
CÓDIGO	ESPECIFICAÇÃO	PROJETO	ATIVIDADE	TOTAL
04	ADMINISTRACAO	0,00	29.239.809,73	29.239.809,73
04.122	ADMINISTRACAO GERAL	0,00	29.234.741,87	29.234.741,87
04.122.2000	GESTAO FISCAL E TRIBUTARIA	0,00	29.234.741,87	29.234.741,87
04.123	ADMINISTRACAO FINANCEIRA	0,00	5.067,86	5.067,86
04.123.2000	GESTAO FISCAL E TRIBUTARIA	0,00	5.067,86	5.067,86
	<b>TOTAIS</b>	<b>0,00</b>	<b>29.239.809,73</b>	<b>29.239.809,73</b>
<b>UNIDADE ORÇAMENTÁRIA:- 20.006</b>		<b>- COORDENADORIA DE GESTAO DE PESSOAS - CGP</b>		
CÓDIGO	ESPECIFICAÇÃO	PROJETO	ATIVIDADE	TOTAL
04	ADMINISTRACAO	0,00	109.721.205,99	109.721.205,99
04.122	ADMINISTRACAO GERAL	0,00	104.619.339,60	104.619.339,60
04.122.2000	GESTAO FISCAL E TRIBUTARIA	0,00	104.619.339,60	104.619.339,60
04.128	FORMACAO DE RECURSOS HUMANOS	0,00	5.101.866,39	5.101.866,39
04.128.2000	GESTAO FISCAL E TRIBUTARIA	0,00	5.101.866,39	5.101.866,39
	<b>TOTAIS</b>	<b>0,00</b>	<b>109.721.205,99</b>	<b>109.721.205,99</b>
<b>UNIDADE ORÇAMENTÁRIA:- 20.007</b>		<b>- COORD.SERV. E TECNOLOGIA COMPARTILHADOS-CSTC</b>		
CÓDIGO	ESPECIFICAÇÃO	PROJETO	ATIVIDADE	TOTAL
04	ADMINISTRACAO	43.946.625,75	234.612.130,00	278.558.755,75
04.122	ADMINISTRACAO GERAL	0,00	91.792.121,11	91.792.121,11
04.122.2000	GESTAO FISCAL E TRIBUTARIA	0,00	91.792.121,11	91.792.121,11
04.123	ADMINISTRACAO FINANCEIRA	43.946.625,75	0,00	43.946.625,75
04.123.2000	GESTAO FISCAL E TRIBUTARIA	43.946.625,75	0,00	43.946.625,75
04.126	TECNOLOGIA DA INFORMACAO	0,00	135.854.295,15	135.854.295,15
04.126.2000	GESTAO FISCAL E TRIBUTARIA	0,00	135.854.295,15	135.854.295,15
04.128	FORMACAO DE RECURSOS HUMANOS	0,00	6.965.713,74	6.965.713,74
04.128.2000	GESTAO FISCAL E TRIBUTARIA	0,00	6.965.713,74	6.965.713,74
	<b>TOTAIS</b>	<b>43.946.625,75</b>	<b>234.612.130,00</b>	<b>278.558.755,75</b>
<b>ÓRGÃO:- 21.000</b>		<b>- ADMINISTRACAO GERAL DO ESTADO</b>		
<b>UNIDADE ORÇAMENTÁRIA:- 21.001</b>		<b>- SERVICO DA DIVIDA PUBLICA</b>		
CÓDIGO	ESPECIFICAÇÃO	PROJETO	ATIVIDADE	TOTAL
10	SAUDE	0,00	11.942.605,92	11.942.605,92
10.843	SERVICO DA DIVIDA INTERNA	0,00	4.418.484,84	4.418.484,84
10.843.0000	ENCARGOS GERAIS	0,00	4.418.484,84	4.418.484,84
10.844	SERVICO DA DIVIDA EXTERNA	0,00	7.524.121,08	7.524.121,08
10.844.0000	ENCARGOS GERAIS	0,00	7.524.121,08	7.524.121,08
28	ENCARGOS ESPECIAIS	0,00	11.537.229.512,00	11.537.229.512,00
28.843	SERVICO DA DIVIDA INTERNA	0,00	10.180.565.151,00	10.180.565.151,00
28.843.0000	ENCARGOS GERAIS	0,00	10.180.565.151,00	10.180.565.151,00
28.844	SERVICO DA DIVIDA EXTERNA	0,00	1.356.664.361,00	1.356.664.361,00
28.844.0000	ENCARGOS GERAIS	0,00	1.356.664.361,00	1.356.664.361,00
	<b>TOTAIS</b>	<b>0,00</b>	<b>11.549.172.117,92</b>	<b>11.549.172.117,92</b>
<b>UNIDADE ORÇAMENTÁRIA:- 21.002</b>		<b>- ENCARGOS GERAIS DO ESTADO</b>		
CÓDIGO	ESPECIFICAÇÃO	PROJETO	ATIVIDADE	TOTAL
28	ENCARGOS ESPECIAIS	0,00	41.575.638.807,35	41.575.638.807,35
28.845	OUTRAS TRANSFERENCIAS	0,00	40.744.450.581,16	40.744.450.581,16
28.845.2101	TRANSFERENCIAS FINANCEIRAS	0,00	40.744.450.581,16	40.744.450.581,16
28.846	OUTROS ENCARGOS ESPECIAIS	0,00	831.188.226,19	831.188.226,19
28.846.0000	ENCARGOS GERAIS	0,00	831.188.226,19	831.188.226,19
	<b>TOTAIS</b>	<b>0,00</b>	<b>41.575.638.807,35</b>	<b>41.575.638.807,35</b>
<b>UNIDADE ORÇAMENTÁRIA:- 21.003</b>		<b>- ENCARGOS GERAIS DE PESSOAL</b>		
CÓDIGO	ESPECIFICAÇÃO	PROJETO	ATIVIDADE	TOTAL
09	PREVIDENCIA SOCIAL	0,00	1.625.188.069,66	1.625.188.069,66
09.273	PREVIDENCIA COMPLEMENTAR	0,00	1.573.388.777,24	1.573.388.777,24
09.273.0102	OBRIGACOES PREVIDENCIARIAS EM COMPLEMENTACAO	0,00	1.573.388.777,24	1.573.388.777,24
09.274	PREVIDENCIA ESPECIAL	0,00	40.295.060,98	40.295.060,98
09.274.0000	ENCARGOS GERAIS	0,00	40.295.060,98	40.295.060,98
09.846	OUTROS ENCARGOS ESPECIAIS	0,00	11.504.231,44	11.504.231,44
09.846.0000	ENCARGOS GERAIS	0,00	11.504.231,44	11.504.231,44
	<b>TOTAIS</b>	<b>0,00</b>	<b>1.625.188.069,66</b>	<b>1.625.188.069,66</b>
<b>UNIDADE ORÇAMENTÁRIA:- 21.004</b>		<b>- REGIME ESPECIAL DE PRECATORIO</b>		
CÓDIGO	ESPECIFICAÇÃO	PROJETO	ATIVIDADE	TOTAL
28	ENCARGOS ESPECIAIS	0,00	3.114.253.677,00	3.114.253.677,00

## DEMONSTRATIVO DA DESPESA DA UNIDADE ORÇAMENTÁRIA POR FUNÇÃO, SUBFUNÇÃO E PROGRAMA ANEXO 6

## ADMINISTRACAO DIRETA

FOLHA 11

CÓDIGO	ESPECIFICAÇÃO	PROJETO	ATIVIDADE	TOTAL
28.846	OUTROS ENCARGOS ESPECIAIS	0,00	3.114.253.677,00	3.114.253.677,00
28.846.0000	ENCARGOS GERAIS	0,00	3.114.253.677,00	3.114.253.677,00
	<b>TOTAIS</b>	<b>0,00</b>	<b>3.114.253.677,00</b>	<b>3.114.253.677,00</b>
<b>ÓRGÃO:-</b>	<b>23.000</b>	-	<b>SEC.DO EMPREGO E RELACOES DO TRABALHO</b>	
<b>UNIDADE ORÇAMENTÁRIA:-</b>	<b>23.001</b>	-	<b>SEC.DO EMPREGO E RELACOES DO TRABALHO</b>	
CÓDIGO	ESPECIFICAÇÃO	PROJETO	ATIVIDADE	TOTAL
11	TRABALHO	0,00	115.799.780,51	115.799.780,51
11.122	ADMINISTRACAO GERAL	0,00	43.965.665,85	43.965.665,85
11.122.0100	APOIO ADMINISTRATIVO	0,00	43.965.665,85	43.965.665,85
11.331	PROTECAO E BENEFICIOS AO TRABALHADOR	0,00	20.408.029,10	20.408.029,10
11.331.2302	SISTEMA PUBLICO DE EMPREGO E RENDA	0,00	20.408.029,10	20.408.029,10
11.332	RELACOES DE TRABALHO	0,00	684.810,00	684.810,00
11.332.2308	RELACOES DO TRABALHO E EMPREENDEDORISMO	0,00	684.810,00	684.810,00
11.333	EMPREGABILIDADE	0,00	50.741.275,56	50.741.275,56
11.333.2302	SISTEMA PUBLICO DE EMPREGO E RENDA	0,00	36.930.695,16	36.930.695,16
11.333.2308	RELACOES DO TRABALHO E EMPREENDEDORISMO	0,00	13.810.580,40	13.810.580,40
	<b>TOTAIS</b>	<b>0,00</b>	<b>115.799.780,51</b>	<b>115.799.780,51</b>
<b>ÓRGÃO:-</b>	<b>25.000</b>	-	<b>SECRETARIA DA HABITACAO</b>	
<b>UNIDADE ORÇAMENTÁRIA:-</b>	<b>25.001</b>	-	<b>SECRETARIA DA HABITACAO</b>	
CÓDIGO	ESPECIFICAÇÃO	PROJETO	ATIVIDADE	TOTAL
16	HABITACAO	1.566.232.370,51	64.400.601,26	1.630.632.971,77
16.122	ADMINISTRACAO GERAL	0,00	48.216.530,12	48.216.530,12
16.122.0100	APOIO ADMINISTRATIVO	0,00	48.216.530,12	48.216.530,12
16.273	PREVIDENCIA COMPLEMENTAR	0,00	1.551.071,14	1.551.071,14
16.273.0102	OBRIGACOES PREVIDENCIARIAS EM COMPLEMENTACAO	0,00	1.551.071,14	1.551.071,14
16.451	INFRAESTRUTURA URBANA	1.850.505,90	0,00	1.850.505,90
16.451.2510	URBANIZACAO DE FAVELAS E ASSENTAMENTOS PRECARIOS	1.850.505,90	0,00	1.850.505,90
16.482	HABITACAO URBANA	1.501.965.351,12	14.633.000,00	1.516.598.351,12
16.482.0001	PARTICIPACAO SOCIETARIA	900.000.000,00	0,00	900.000.000,00
16.482.2505	FOMENTO A HABITACAO DE INTERESSE SOCIAL- CASA PAUL	599.999.676,79	0,00	599.999.676,79
16.482.2507	REGULARIZACAO FUNDIARIA DE INTERESSE HABITACIONAL	0,00	14.633.000,00	14.633.000,00
16.482.2509	REQUALIFICACAO HABITACIONAL E URBANA E INCLUSAO SO	1.836.778,33	0,00	1.836.778,33
16.482.2510	URBANIZACAO DE FAVELAS E ASSENTAMENTOS PRECARIOS	128.896,00	0,00	128.896,00
16.541	PRESERVACAO E CONSERVACAO AMBIENTAL	62.416.513,49	0,00	62.416.513,49
16.541.2511	HABITACAO SUSTENTAVEL E RECUPERACAO AMBIENTAL NA S	62.416.513,49	0,00	62.416.513,49
	<b>TOTAIS</b>	<b>1.566.232.370,51</b>	<b>64.400.601,26</b>	<b>1.630.632.971,77</b>
<b>ÓRGÃO:-</b>	<b>26.000</b>	-	<b>SECRETARIA DO MEIO AMBIENTE</b>	
<b>UNIDADE ORÇAMENTÁRIA:-</b>	<b>26.001</b>	-	<b>SECRETARIA DO MEIO AMBIENTE</b>	
CÓDIGO	ESPECIFICAÇÃO	PROJETO	ATIVIDADE	TOTAL
18	GESTAO AMBIENTAL	20.707.319,63	301.726.725,93	322.434.045,56
18.122	ADMINISTRACAO GERAL	0,00	137.591.974,57	137.591.974,57
18.122.0100	APOIO ADMINISTRATIVO	0,00	137.591.974,57	137.591.974,57
18.273	PREVIDENCIA COMPLEMENTAR	0,00	29.793.453,30	29.793.453,30
18.273.0102	OBRIGACOES PREVIDENCIARIAS EM COMPLEMENTACAO	0,00	29.793.453,30	29.793.453,30
18.541	PRESERVACAO E CONSERVACAO AMBIENTAL	13.734.865,37	93.584.872,88	107.319.738,25
18.541.2511	HABITACAO SUSTENTAVEL E RECUPERACAO AMBIENTAL NA S	193.966,76	0,00	193.966,76
18.541.2617	CIDADANIA AMBIENTAL E MELHORIA DA QUALIDADE DE VIDA	0,00	80.000,00	80.000,00
18.541.2617	CIDADANIA AMBIENTAL E MELHORIA DA QUALIDADE DE VID	0,00	45.710.571,76	45.710.571,76
18.541.2618	CONSERVACAO AMBIENTAL E RESTAURACAO ECOLOGICA	13.540.898,61	47.794.301,12	61.335.199,73
18.542	CONTROLE AMBIENTAL	6.972.454,26	40.750.152,65	47.722.606,91
18.542.2604	MONITORAMENTO DA QUALIDADE E REDUCAO DA PEGADA AMB	5.207.175,98	0,00	5.207.175,98
18.542.2617	CIDADANIA AMBIENTAL E MELHORIA	99.491,79	0,00	99.491,79

## DEMONSTRATIVO DA DESPESA DA UNIDADE ORÇAMENTÁRIA POR FUNÇÃO, SUBFUNÇÃO E PROGRAMA ANEXO 6

## ADMINISTRACAO DIRETA

FOLHA 12

CÓDIGO	ESPECIFICAÇÃO	PROJETO	ATIVIDADE	TOTAL
18.542.2618	DA QUALIDADE DE VID CONSERVACAO AMBIENTAL E RESTAURACAO ECOLOGICA	0,00	39.948.498,23	39.948.498,23
18.542.2619	REDUCAO DA VULNERABILIDADE AMBIENTAL E MUDANCAS CLIMATICAS	1.665.786,49	0,00	1.665.786,49
18.542.2619	REDUCAO DA VULNERABILIDADE AMBIENTAL E MUDANCAS CL	0,00	801.654,42	801.654,42
18.544	RECURSOS HIDRICOS	0,00	6.272,53	6.272,53
18.544.2619	REDUCAO DA VULNERABILIDADE AMBIENTAL E MUDANCAS CL	0,00	6.272,53	6.272,53
<b>TOTAIS</b>		<b>20.707.319,63</b>	<b>301.726.725,93</b>	<b>322.434.045,56</b>
<b>ÓRGÃO:-</b>	<b>27.000</b>	<b>-</b>	<b>MINISTERIO PUBLICO</b>	
<b>UNIDADE ORÇAMENTÁRIA:-</b>	<b>27.001</b>	<b>-</b>	<b>MINISTERIO PUBLICO</b>	
CÓDIGO	ESPECIFICAÇÃO	PROJETO	ATIVIDADE	TOTAL
03	ESSENCIAL A JUSTICA	0,00	2.355.819.245,63	2.355.819.245,63
03.062	DEFESA DO INTER.PUBL. PROC. JUDICIARIO	0,00	2.280.022.909,27	2.280.022.909,27
03.062.2701	DEFESA DOS INTERESSES SOCIAIS E INDIVIDUAIS E DA O	0,00	2.280.022.909,27	2.280.022.909,27
03.091	DEFESA DA ORDEM JURIDICA	0,00	59.469.814,36	59.469.814,36
03.091.2701	DEFESA DOS INTERESSES SOCIAIS E INDIVIDUAIS E DA O	0,00	59.469.814,36	59.469.814,36
03.126	TECNOLOGIA DA INFORMACAO	0,00	15.595.628,45	15.595.628,45
03.126.2701	DEFESA DOS INTERESSES SOCIAIS E INDIVIDUAIS E DA O	0,00	15.595.628,45	15.595.628,45
03.128	FORMACAO DE RECURSOS HUMANOS	0,00	730.893,55	730.893,55
03.128.2701	DEFESA DOS INTERESSES SOCIAIS E INDIVIDUAIS E DA O	0,00	730.893,55	730.893,55
<b>TOTAIS</b>		<b>0,00</b>	<b>2.355.819.245,63</b>	<b>2.355.819.245,63</b>
<b>ÓRGÃO:-</b>	<b>28.000</b>	<b>-</b>	<b>CASA CIVIL</b>	
<b>UNIDADE ORÇAMENTÁRIA:-</b>	<b>28.001</b>	<b>-</b>	<b>ADMINISTRACAO SUPERIOR SECRETARIA E SEDE</b>	
CÓDIGO	ESPECIFICAÇÃO	PROJETO	ATIVIDADE	TOTAL
04	ADMINISTRACAO	175.217.303,08	76.886.546,63	252.103.849,71
04.122	ADMINISTRACAO GERAL	0,00	63.741.012,32	63.741.012,32
04.122.2825	ASSESSORAMENTO E COORDENACAO POLITICA DO GOVERNO	0,00	63.741.012,32	63.741.012,32
04.127	ORDENAMENTO TERRITORIAL	175.217.303,08	13.145.534,31	188.362.837,39
04.127.2828	DESENVOLVIMENTO REGIONAL INTEGRADO	136.217.303,08	11.875.996,25	148.093.299,33
04.127.2829	FOMENTO AO DESENVOLVIMENTO SUSTENTAVEL DA MACROMET	39.000.000,00	0,00	39.000.000,00
04.127.2916	SAO PAULO: TERRITORIO E CARTOGRAFIA	0,00	1.269.538,06	1.269.538,06
24	COMUNICACOES	0,00	108.863.345,00	108.863.345,00
24.131	COMUNICACAO SOCIAL	0,00	108.863.345,00	108.863.345,00
24.131.2826	COMUNICACAO SOCIAL	0,00	108.863.345,00	108.863.345,00
<b>TOTAIS</b>		<b>175.217.303,08</b>	<b>185.749.891,63</b>	<b>360.967.194,71</b>
<b>ÓRGÃO:-</b>	<b>29.000</b>	<b>-</b>	<b>SECRETARIA DE PLANEJAMENTO E GESTAO</b>	
<b>UNIDADE ORÇAMENTÁRIA:-</b>	<b>29.001</b>	<b>-</b>	<b>SECRETARIA DE PLANEJAMENTO E GESTAO</b>	
CÓDIGO	ESPECIFICAÇÃO	PROJETO	ATIVIDADE	TOTAL
04	ADMINISTRACAO	0,00	204.874.942,82	204.874.942,82
04.121	PLANEJAMENTO E ORCAMENTO	0,00	12.547.866,16	12.547.866,16
04.121.2900	FORTALECIMENTO DO SISTEMA ESTADUAL DE PLANEJAMENTO	0,00	12.547.866,16	12.547.866,16
04.122	ADMINISTRACAO GERAL	0,00	101.453.310,73	101.453.310,73
04.122.2909	GESTAO E FORTALECIMENTO INSTITUCIONAL DA SECRETARI	0,00	95.936.791,77	95.936.791,77
04.122.2920	FORTALECIMENTO DA GESTAO PARA RESULTADOS	0,00	5.421,00	5.421,00
04.122.2921	GESTAO DE PESSOAS	0,00	5.511.097,96	5.511.097,96
04.126	TECNOLOGIA DA INFORMACAO	0,00	24.707.438,10	24.707.438,10
04.126.2909	GESTAO E FORTALECIMENTO INSTITUCIONAL DA SECRETARI	0,00	24.707.438,10	24.707.438,10
04.128	FORMACAO DE RECURSOS HUMANOS	0,00	12.986,07	12.986,07
04.128.2921	GESTAO DE PESSOAS	0,00	12.986,07	12.986,07
04.306	ALIMENTACAO E NUTRICAO	0,00	63.777.245,00	63.777.245,00
04.306.2921	GESTAO DE PESSOAS	0,00	63.777.245,00	63.777.245,00
04.331	PROTECAO E BENEFICIOS AO	0,00	2.376.096,76	2.376.096,76

## DEMONSTRATIVO DA DESPESA DA UNIDADE ORÇAMENTÁRIA POR FUNÇÃO, SUBFUNÇÃO E PROGRAMA ANEXO 6

## ADMINISTRACAO DIRETA

FOLHA 13

CÓDIGO	ESPECIFICAÇÃO	PROJETO	ATIVIDADE	TOTAL
04.331.2921	TRABALHADOR			
	GESTAO DE PESSOAS	0,00	2.376.096,76	2.376.096,76
06	SEGURANCA PUBLICA	0,00	74.767.327,18	74.767.327,18
06.306	ALIMENTACAO E NUTRICAO	0,00	74.767.327,18	74.767.327,18
06.306.2921	GESTAO DE PESSOAS	0,00	74.767.327,18	74.767.327,18
28	ENCARGOS ESPECIAIS	0,00	30.876.508,47	30.876.508,47
28.846	OUTROS ENCARGOS ESPECIAIS	0,00	30.876.508,47	30.876.508,47
28.846.0000	ENCARGOS GERAIS	0,00	30.876.508,47	30.876.508,47
	<b>TOTAIS</b>	<b>0,00</b>	<b>310.518.778,47</b>	<b>310.518.778,47</b>
<b>ÓRGÃO:-</b>	<b>35.000</b>	-	<b>SECRETARIA DE DESENVOLVIMENTO SOCIAL</b>	
<b>UNIDADE ORÇAMENTÁRIA:-</b>	<b>35.001</b>	-	<b>ADMINISTRACAO SUPERIOR SECRETARIA E SEDE</b>	
CÓDIGO	ESPECIFICAÇÃO	PROJETO	ATIVIDADE	TOTAL
08	ASSISTENCIA SOCIAL	7.411.069,23	55.740.163,02	63.151.232,25
08.122	ADMINISTRACAO GERAL	0,00	55.740.163,02	55.740.163,02
08.122.3519	MELHORIA DE GESTAO DA POLITICA DE ASSISTENCIA SOCI	0,00	55.740.163,02	55.740.163,02
08.244	ASSISTENCIA COMUNITARIA	7.411.069,23	0,00	7.411.069,23
08.244.3500	ENFRENTAMENTO A EXTREMA POBREZA	7.411.069,23	0,00	7.411.069,23
14	DIREITOS DA CIDADANIA	0,00	16.397.821,77	16.397.821,77
14.243	ASSISTENCIA A CRIANCA E AO ADOLESCENTE	0,00	16.397.821,77	16.397.821,77
14.243.3519	MELHORIA DE GESTAO DA POLITICA DE ASSISTENCIA SOCI	0,00	16.397.821,77	16.397.821,77
	<b>TOTAIS</b>	<b>7.411.069,23</b>	<b>72.137.984,79</b>	<b>79.549.054,02</b>
<b>UNIDADE ORÇAMENTÁRIA:-</b>	<b>35.003</b>	-	<b>COORDENADORIA DE Acao SOCIAL</b>	
CÓDIGO	ESPECIFICAÇÃO	PROJETO	ATIVIDADE	TOTAL
08	ASSISTENCIA SOCIAL	0,00	18.213.085,50	18.213.085,50
08.122	ADMINISTRACAO GERAL	0,00	18.213.085,50	18.213.085,50
08.122.3519	MELHORIA DE GESTAO DA POLITICA DE ASSISTENCIA SOCI	0,00	18.213.085,50	18.213.085,50
	<b>TOTAIS</b>	<b>0,00</b>	<b>18.213.085,50</b>	<b>18.213.085,50</b>
<b>UNIDADE ORÇAMENTÁRIA:-</b>	<b>35.004</b>	-	<b>COORDENADORIA DE GESTAO ESTRATEGICA</b>	
CÓDIGO	ESPECIFICAÇÃO	PROJETO	ATIVIDADE	TOTAL
08	ASSISTENCIA SOCIAL	0,00	1.370.525,21	1.370.525,21
08.122	ADMINISTRACAO GERAL	0,00	1.370.525,21	1.370.525,21
08.122.3519	MELHORIA DE GESTAO DA POLITICA DE ASSISTENCIA SOCI	0,00	1.370.525,21	1.370.525,21
	<b>TOTAIS</b>	<b>0,00</b>	<b>1.370.525,21</b>	<b>1.370.525,21</b>
<b>UNIDADE ORÇAMENTÁRIA:-</b>	<b>35.006</b>	-	<b>COORDENADORIA DE ADMIN.DE FUNDOS E CONVENIOS</b>	
CÓDIGO	ESPECIFICAÇÃO	PROJETO	ATIVIDADE	TOTAL
08	ASSISTENCIA SOCIAL	0,00	1.889.641,90	1.889.641,90
08.122	ADMINISTRACAO GERAL	0,00	1.889.641,90	1.889.641,90
08.122.3519	MELHORIA DE GESTAO DA POLITICA DE ASSISTENCIA SOCI	0,00	1.889.641,90	1.889.641,90
	<b>TOTAIS</b>	<b>0,00</b>	<b>1.889.641,90</b>	<b>1.889.641,90</b>
<b>UNIDADE ORÇAMENTÁRIA:-</b>	<b>35.007</b>	-	<b>FUNDO ESTADUAL DE ASSISTENCIA SOCIAL-FEAS</b>	
CÓDIGO	ESPECIFICAÇÃO	PROJETO	ATIVIDADE	TOTAL
08	ASSISTENCIA SOCIAL	0,00	318.465.948,64	318.465.948,64
08.244	ASSISTENCIA COMUNITARIA	0,00	318.465.948,64	318.465.948,64
08.244.3500	ENFRENTAMENTO A EXTREMA POBREZA	0,00	93.758.349,37	93.758.349,37
08.244.3517	PROTECAO SOCIAL	0,00	224.707.599,27	224.707.599,27
	<b>TOTAIS</b>	<b>0,00</b>	<b>318.465.948,64</b>	<b>318.465.948,64</b>
<b>UNIDADE ORÇAMENTÁRIA:-</b>	<b>35.009</b>	-	<b>COORD. DE SEGURANCA ALIMENTAR E NUTRICIONAL</b>	
CÓDIGO	ESPECIFICAÇÃO	PROJETO	ATIVIDADE	TOTAL
08	ASSISTENCIA SOCIAL	0,00	271.783.500,06	271.783.500,06
08.306	ALIMENTACAO E NUTRICAO	0,00	271.783.500,06	271.783.500,06
08.306.3500	ENFRENTAMENTO A EXTREMA POBREZA	0,00	271.783.500,06	271.783.500,06
	<b>TOTAIS</b>	<b>0,00</b>	<b>271.783.500,06</b>	<b>271.783.500,06</b>
<b>UNIDADE ORÇAMENTÁRIA:-</b>	<b>35.010</b>	-	<b>COORD.DE POLÍTICAS SOBRE DROGAS DO EST.-COE</b>	
CÓDIGO	ESPECIFICAÇÃO	PROJETO	ATIVIDADE	TOTAL
08	ASSISTENCIA SOCIAL	0,00	1.150.400,00	1.150.400,00
08.244	ASSISTENCIA COMUNITARIA	0,00	1.150.400,00	1.150.400,00
08.244.0944	RECOMECO: UMA VIDA SEM DROGAS	0,00	1.150.400,00	1.150.400,00
10	SAUDE	0,00	20.360.403,31	20.360.403,31
10.244	ASSISTENCIA COMUNITARIA	0,00	20.360.403,31	20.360.403,31
10.244.0944	RECOMECO: UMA VIDA SEM DROGAS	0,00	20.360.403,31	20.360.403,31
	<b>TOTAIS</b>	<b>0,00</b>	<b>21.510.803,31</b>	<b>21.510.803,31</b>

## DEMONSTRATIVO DA DESPESA DA UNIDADE ORÇAMENTÁRIA POR FUNÇÃO, SUBFUNÇÃO E PROGRAMA ANEXO 6

## ADMINISTRACAO DIRETA

FOLHA 14

<b>ÓRGÃO:-</b>	<b>37.000</b>	<b>- SECRETARIA DOS TRANSPORTES METROPOLITANOS</b>		
<b>UNIDADE ORÇAMENTÁRIA:-</b>	<b>37.001</b>	<b>- ADMINISTRACAO SUPERIOR DA SEC. E DA SEDE</b>		
<b>CÓDIGO</b>	<b>ESPECIFICAÇÃO</b>	<b>PROJETO</b>	<b>ATIVIDADE</b>	<b>TOTAL</b>
09	PREVIDENCIA SOCIAL	0,00	5.318.756,27	5.318.756,27
09.273	PREVIDENCIA COMPLEMENTAR	0,00	5.318.756,27	5.318.756,27
09.273.0102	OBRIGACOES PREVIDENCIARIAS EM COMPLEMENTACAO	0,00	5.318.756,27	5.318.756,27
12	EDUCACAO	0,00	285.562.808,00	285.562.808,00
12.453	TRANSPORTES COLETIVOS URBANOS	0,00	285.562.808,00	285.562.808,00
12.453.3708	EXPANSAO, MODERNIZACAO E OPERACAO DO TRANSPORTE ME	0,00	285.562.808,00	285.562.808,00
26	TRANSPORTE	5.136.728.323,41	665.329.020,99	5.802.057.344,40
26.122	ADMINISTRACAO GERAL	0,00	90.351.003,83	90.351.003,83
26.122.3703	PLANEJAMENTO, GESTAO	0,00	90.351.003,83	90.351.003,83
26.453	ESTRATEGICA E MODERNIZACAO DO TRANSPORTES COLETIVOS URBANOS	4.073.667.826,97	574.978.017,16	4.648.645.844,13
26.453.0001	PARTICIPACAO SOCIETARIA	2.744.558.353,04	0,00	2.744.558.353,04
26.453.3703	PLANEJAMENTO, GESTAO	0,00	107.344,16	107.344,16
26.453.3703	ESTRATEGICA E MODERNIZACAO DO TRANSP. METROP. - PITU VIVO	0,00	220.423.883,00	220.423.883,00
26.453.3706	ESTRATEGICA E MODERNIZACAO DO EXPANSAO E GESTAO DO	51.609.724,00	0,00	51.609.724,00
26.453.3708	TRANSPORTE DE BAIXA E MEDIA C	338.146.128,28	354.446.790,00	692.592.918,28
26.453.3710	EXPANSAO, MODERNIZACAO E OPERACAO DO TRANSPORTE ME	939.353.621,65	0,00	939.353.621,65
26.783	MODERNIZACAO DO TRANSPORTE METROPOLITANO MEDIANTE AQUISICAO DE MATERIAL RODANTE	1.063.060.496,44	0,00	1.063.060.496,44
26.783.0001	TRANSPORTE FERROVIARIO	1.063.060.496,44	0,00	1.063.060.496,44
	PARTICIPACAO SOCIETARIA	5.136.728.323,41	956.210.585,26	6.092.938.908,67
	<b>TOTAIS</b>			
<b>UNIDADE ORÇAMENTÁRIA:-</b>	<b>37.002</b>	<b>- ESTRADA DE FERRO CAMPOS DO JORDAO</b>		
<b>CÓDIGO</b>	<b>ESPECIFICAÇÃO</b>	<b>PROJETO</b>	<b>ATIVIDADE</b>	<b>TOTAL</b>
26	TRANSPORTE	763.586,09	16.400.414,48	17.164.000,57
26.783	TRANSPORTE FERROVIARIO	763.586,09	16.400.414,48	17.164.000,57
26.783.3709	RENOVACAO DO COMPLEXO TURISTICO EFCJ	763.586,09	16.400.414,48	17.164.000,57
	<b>TOTAIS</b>	<b>763.586,09</b>	<b>16.400.414,48</b>	<b>17.164.000,57</b>
<b>ÓRGÃO:-</b>	<b>38.000</b>	<b>- SECRETARIA ADMINISTRACAO PENITENCIARIA</b>		
<b>UNIDADE ORÇAMENTÁRIA:-</b>	<b>38.001</b>	<b>- ADMINISTRACAO SUPERIOR SECRETARIA E SEDE</b>		
<b>CÓDIGO</b>	<b>ESPECIFICAÇÃO</b>	<b>PROJETO</b>	<b>ATIVIDADE</b>	<b>TOTAL</b>
14	DIREITOS DA CIDADANIA	241.285.037,72	194.684.919,74	435.969.957,46
14.122	ADMINISTRACAO GERAL	0,00	107.919.223,10	107.919.223,10
14.122.3813	GESTAO DA CUSTODIA DA POPULACAO PENAL	0,00	107.919.223,10	107.919.223,10
14.421	CUSTODIA E REINTEGRACAO SOCIAL	241.285.037,72	86.765.696,64	328.050.734,36
14.421.3813	GESTAO DA CUSTODIA DA POPULACAO PENAL	241.285.037,72	86.765.696,64	328.050.734,36
	<b>TOTAIS</b>	<b>241.285.037,72</b>	<b>194.684.919,74</b>	<b>435.969.957,46</b>
<b>UNIDADE ORÇAMENTÁRIA:-</b>	<b>38.003</b>	<b>- COORD.UNID.PRISIONAIS REG.MRTRROPOLITANA S.P</b>		
<b>CÓDIGO</b>	<b>ESPECIFICAÇÃO</b>	<b>PROJETO</b>	<b>ATIVIDADE</b>	<b>TOTAL</b>
10	SAUDE	0,00	23.257.415,26	23.257.415,26
10.302	ASSISTENCIA HOSPITALAR E AMBULATORIAL	0,00	23.257.415,26	23.257.415,26
10.302.3813	GESTAO DA CUSTODIA DA POPULACAO PENAL	0,00	23.257.415,26	23.257.415,26
14	DIREITOS DA CIDADANIA	0,00	891.750.582,48	891.750.582,48
14.122	ADMINISTRACAO GERAL	0,00	29.066.598,86	29.066.598,86
14.122.3813	GESTAO DA CUSTODIA DA POPULACAO PENAL	0,00	29.066.598,86	29.066.598,86
14.421	CUSTODIA E REINTEGRACAO SOCIAL	0,00	862.683.983,62	862.683.983,62
14.421.3813	GESTAO DA CUSTODIA DA POPULACAO PENAL	0,00	862.683.983,62	862.683.983,62
	<b>TOTAIS</b>	<b>0,00</b>	<b>915.007.997,74</b>	<b>915.007.997,74</b>
<b>UNIDADE ORÇAMENTÁRIA:-</b>	<b>38.004</b>	<b>- COORD.UNID.PRISIONAIS REG.V.PARAIBA E LITORA</b>		
<b>CÓDIGO</b>	<b>ESPECIFICAÇÃO</b>	<b>PROJETO</b>	<b>ATIVIDADE</b>	<b>TOTAL</b>
10	SAUDE	0,00	12.915.816,05	12.915.816,05
10.302	ASSISTENCIA HOSPITALAR E AMBULATORIAL	0,00	12.915.816,05	12.915.816,05

## DEMONSTRATIVO DA DESPESA DA UNIDADE ORÇAMENTÁRIA POR FUNÇÃO, SUBFUNÇÃO E PROGRAMA ANEXO 6

## ADMINISTRACAO DIRETA

FOLHA 15

CÓDIGO	ESPECIFICAÇÃO	PROJETO	ATIVIDADE	TOTAL
10.302.3813	GESTAO DA CUSTODIA DA POPULACAO PENAL	0,00	12.915.816,05	12.915.816,05
14	DIREITOS DA CIDADANIA	1.097.522,97	401.448.822,43	402.546.345,40
14.122	ADMINISTRACAO GERAL	0,00	16.089.616,83	16.089.616,83
14.122.3813	GESTAO DA CUSTODIA DA POPULACAO PENAL	0,00	16.089.616,83	16.089.616,83
14.421	CUSTODIA E REINTEGRACAO SOCIAL	1.097.522,97	385.359.205,60	386.456.728,57
14.421.3813	GESTAO DA CUSTODIA DA POPULACAO PENAL	1.097.522,97	385.359.205,60	386.456.728,57
<b>TOTAIS</b>		<b>1.097.522,97</b>	<b>414.364.638,48</b>	<b>415.462.161,45</b>
<b>UNIDADE ORÇAMENTÁRIA:-</b>		<b>38.005</b>	<b>- COORD.UNID.PRISIONAIS REG.CENTRAL DO ESTADO</b>	
CÓDIGO	ESPECIFICAÇÃO	PROJETO	ATIVIDADE	TOTAL
10	SAUDE	0,00	18.276.710,48	18.276.710,48
10.302	ASSISTENCIA HOSPITALAR E AMBULATORIAL	0,00	18.276.710,48	18.276.710,48
10.302.3813	GESTAO DA CUSTODIA DA POPULACAO PENAL	0,00	18.276.710,48	18.276.710,48
14	DIREITOS DA CIDADANIA	2.028.437,58	610.941.901,58	612.970.339,16
14.122	ADMINISTRACAO GERAL	0,00	30.703.053,01	30.703.053,01
14.122.3813	GESTAO DA CUSTODIA DA POPULACAO PENAL	0,00	30.703.053,01	30.703.053,01
14.421	CUSTODIA E REINTEGRACAO SOCIAL	2.028.437,58	580.238.848,57	582.267.286,15
14.421.3813	GESTAO DA CUSTODIA DA POPULACAO PENAL	2.028.437,58	580.238.848,57	582.267.286,15
<b>TOTAIS</b>		<b>2.028.437,58</b>	<b>629.218.612,06</b>	<b>631.247.049,64</b>
<b>UNIDADE ORÇAMENTÁRIA:-</b>		<b>38.006</b>	<b>- COORD.UNID.PRISIONAIS REG.NOROESTE DO ESTADO</b>	
CÓDIGO	ESPECIFICAÇÃO	PROJETO	ATIVIDADE	TOTAL
10	SAUDE	0,00	23.921.609,03	23.921.609,03
10.302	ASSISTENCIA HOSPITALAR E AMBULATORIAL	0,00	23.921.609,03	23.921.609,03
10.302.3813	GESTAO DA CUSTODIA DA POPULACAO PENAL	0,00	23.921.609,03	23.921.609,03
14	DIREITOS DA CIDADANIA	2.729.978,57	739.284.995,44	742.014.974,01
14.122	ADMINISTRACAO GERAL	0,00	39.668.301,39	39.668.301,39
14.122.3813	GESTAO DA CUSTODIA DA POPULACAO PENAL	0,00	39.668.301,39	39.668.301,39
14.421	CUSTODIA E REINTEGRACAO SOCIAL	2.729.978,57	699.616.694,05	702.346.672,62
14.421.3813	GESTAO DA CUSTODIA DA POPULACAO PENAL	2.729.978,57	699.616.694,05	702.346.672,62
<b>TOTAIS</b>		<b>2.729.978,57</b>	<b>763.206.604,47</b>	<b>765.936.583,04</b>
<b>UNIDADE ORÇAMENTÁRIA:-</b>		<b>38.007</b>	<b>- COORD.UNID.PRISIONAIS DA REG.OESTE DO ESTADO</b>	
CÓDIGO	ESPECIFICAÇÃO	PROJETO	ATIVIDADE	TOTAL
10	SAUDE	0,00	33.239.773,72	33.239.773,72
10.302	ASSISTENCIA HOSPITALAR E AMBULATORIAL	0,00	33.239.773,72	33.239.773,72
10.302.3813	GESTAO DA CUSTODIA DA POPULACAO PENAL	0,00	33.239.773,72	33.239.773,72
14	DIREITOS DA CIDADANIA	0,00	816.379.055,87	816.379.055,87
14.122	ADMINISTRACAO GERAL	0,00	58.679.125,01	58.679.125,01
14.122.3813	GESTAO DA CUSTODIA DA POPULACAO PENAL	0,00	58.679.125,01	58.679.125,01
14.421	CUSTODIA E REINTEGRACAO SOCIAL	0,00	757.699.930,86	757.699.930,86
14.421.3813	GESTAO DA CUSTODIA DA POPULACAO PENAL	0,00	757.699.930,86	757.699.930,86
<b>TOTAIS</b>		<b>0,00</b>	<b>849.618.829,59</b>	<b>849.618.829,59</b>
<b>UNIDADE ORÇAMENTÁRIA:-</b>		<b>38.008</b>	<b>- COORDENADORIA DE SAUDE DO SIST.PENITENCIARIO</b>	
CÓDIGO	ESPECIFICAÇÃO	PROJETO	ATIVIDADE	TOTAL
10	SAUDE	9.052.670,73	86.089.488,83	95.142.159,56
10.122	ADMINISTRACAO GERAL	0,00	7.884.792,58	7.884.792,58
10.122.3813	GESTAO DA CUSTODIA DA POPULACAO PENAL	0,00	7.884.792,58	7.884.792,58
10.302	ASSISTENCIA HOSPITALAR E AMBULATORIAL	0,00	26.443.894,66	26.443.894,66
10.302.3813	GESTAO DA CUSTODIA DA POPULACAO PENAL	0,00	26.443.894,66	26.443.894,66
10.421	CUSTODIA E REINTEGRACAO SOCIAL	9.052.670,73	51.760.801,59	60.813.472,32
10.421.3813	GESTAO DA CUSTODIA DA POPULACAO PENAL	9.052.670,73	51.760.801,59	60.813.472,32
14	DIREITOS DA CIDADANIA	0,00	254.488,51	254.488,51
14.421	CUSTODIA E REINTEGRACAO SOCIAL	0,00	254.488,51	254.488,51
14.421.3813	GESTAO DA CUSTODIA DA POPULACAO PENAL	0,00	254.488,51	254.488,51
<b>TOTAIS</b>		<b>9.052.670,73</b>	<b>86.343.977,34</b>	<b>95.396.648,07</b>
<b>UNIDADE ORÇAMENTÁRIA:-</b>		<b>38.009</b>	<b>- COORD.DE REINTEGRACAO SOCIAL E CIDADANIA</b>	



## DEMONSTRATIVO DA DESPESA DA UNIDADE ORÇAMENTÁRIA POR FUNÇÃO, SUBFUNÇÃO E PROGRAMA ANEXO 6

## ADMINISTRACAO DIRETA

FOLHA 16

CÓDIGO	ESPECIFICAÇÃO	PROJETO	ATIVIDADE	TOTAL
14	DIREITOS DA CIDADANIA	0,00	21.990.927,31	21.990.927,31
14.122	ADMINISTRACAO GERAL	0,00	3.256.525,62	3.256.525,62
14.122.3814	GESTAO DE REINTEGRACAO SOCIAL DA POPULACAO PENAL,	0,00	3.256.525,62	3.256.525,62
14.421	CUSTODIA E REINTEGRACAO SOCIAL	0,00	18.734.401,69	18.734.401,69
14.421.3814	GESTAO DE REINTEGRACAO SOCIAL DA POPULACAO PENAL,	0,00	18.734.401,69	18.734.401,69
	<b>TOTAIS</b>	<b>0,00</b>	<b>21.990.927,31</b>	<b>21.990.927,31</b>
<b>ÓRGÃO:-</b>	<b>39.000</b>	-	<b>SECRETARIA DE SANEAMENTO E RECURSOS HIDRICOS</b>	
<b>UNIDADE ORÇAMENTÁRIA:-</b>	<b>39.001</b>	-	<b>SECRETARIA DE SANEAMENTO E RECURSOS HIDRICOS</b>	
CÓDIGO	ESPECIFICAÇÃO	PROJETO	ATIVIDADE	TOTAL
17	SANEAMENTO	68.142.276,25	280.409.703,56	348.551.979,81
17.122	ADMINISTRACAO GERAL	0,00	67.719.358,67	67.719.358,67
17.122.3931	GESTAO ADMINISTRATIVA EM SANEAMENTO E RECURSOS HID	0,00	67.719.358,67	67.719.358,67
17.273	PREVIDENCIA COMPLEMENTAR	0,00	212.690.344,89	212.690.344,89
17.273.0102	OBRIGACOES PREVIDENCIARIAS EM COMPLEMENTACAO	0,00	212.690.344,89	212.690.344,89
17.511	SANEAMENTO BASICO RURAL	1.625.000,00	0,00	1.625.000,00
17.511.3932	PLANEJAMENTO, FORMULACAO E IMPLEMENTACAO DA POLITI	1.625.000,00	0,00	1.625.000,00
17.512	SANEAMENTO BASICO URBANO	52.926.808,17	0,00	52.926.808,17
17.512.3907	INFRAESTRUTURA HIDRICA, COMBATE A ENCHENTES E SANE	37.700.000,00	0,00	37.700.000,00
17.512.3932	PLANEJAMENTO, FORMULACAO E IMPLEMENTACAO DA POLITI	15.226.808,17	0,00	15.226.808,17
17.541	PRESERVACAO E CONSERVACAO AMBIENTAL	13.590.468,08	0,00	13.590.468,08
17.541.3906	SANEAMENTO AMBIENTAL EM MANANCIAS DE INTERESSE RE	13.590.468,08	0,00	13.590.468,08
18	GESTAO AMBIENTAL	360.039.662,59	3.370.753,31	363.410.415,90
18.541	PRESERVACAO E CONSERVACAO AMBIENTAL	18.828.152,39	0,00	18.828.152,39
18.541.3932	PLANEJAMENTO, FORMULACAO E IMPLEMENTACAO DA POLITI	18.828.152,39	0,00	18.828.152,39
18.544	RECURSOS HIDRICOS	341.211.510,20	3.370.753,31	344.582.263,51
18.544.3934	PLANEJAMENTO, FORMULACAO E IMPLEMENTACAO DA POLITI	341.211.510,20	3.370.753,31	344.582.263,51
	<b>TOTAIS</b>	<b>428.181.938,84</b>	<b>283.780.456,87</b>	<b>711.962.395,71</b>
<b>ÓRGÃO:-</b>	<b>40.000</b>	-	<b>PROCURADORIA GERAL DO ESTADO</b>	
<b>UNIDADE ORÇAMENTÁRIA:-</b>	<b>40.001</b>	-	<b>PROCURADORIA GERAL DO ESTADO</b>	
CÓDIGO	ESPECIFICAÇÃO	PROJETO	ATIVIDADE	TOTAL
03	ESSENCIAL A JUSTICA	0,00	1.552.181.871,60	1.552.181.871,60
03.092	REPRESENTACAO JUDICIAL EXTRAJUDICIAL	0,00	708.747.365,44	708.747.365,44
03.092.4001	ADVOCACIA DO ESTADO	0,00	708.747.365,44	708.747.365,44
03.126	TECNOLOGIA DA INFORMACAO	0,00	33.335.444,72	33.335.444,72
03.126.4001	ADVOCACIA DO ESTADO	0,00	33.335.444,72	33.335.444,72
03.128	FORMACAO DE RECURSOS HUMANOS	0,00	9.199.062,26	9.199.062,26
03.128.4004	CENTRO DE ESTUDOS	0,00	9.199.062,26	9.199.062,26
03.846	OUTROS ENCARGOS ESPECIAIS	0,00	800.899.999,18	800.899.999,18
03.846.0000	ENCARGOS GERAIS	0,00	800.899.999,18	800.899.999,18
	<b>TOTAIS</b>	<b>0,00</b>	<b>1.552.181.871,60</b>	<b>1.552.181.871,60</b>
<b>ÓRGÃO:-</b>	<b>41.000</b>	-	<b>SECRETARIA DE ESPORTE, LAZER E JUVENTUDE</b>	
<b>UNIDADE ORÇAMENTÁRIA:-</b>	<b>41.001</b>	-	<b>SECRETARIA DE ESPORTE, LAZER E JUVENTUDE</b>	
CÓDIGO	ESPECIFICAÇÃO	PROJETO	ATIVIDADE	TOTAL
27	DESPORTO E LAZER	28.054.141,43	122.632.211,84	150.686.353,27
27.122	ADMINISTRACAO GERAL	0,00	71.362.647,62	71.362.647,62
27.122.0100	APOIO ADMINISTRATIVO	0,00	71.362.647,62	71.362.647,62
27.128	FORMACAO DE RECURSOS HUMANOS	0,00	796.993,55	796.993,55
27.128.4111	JUVENTUDE EM FOCO	0,00	796.993,55	796.993,55
27.811	DESPORTO DE RENDIMENTO	0,00	27.339.194,80	27.339.194,80
27.811.4109	SAO PAULO MAIS ESPORTE E LAZER	0,00	27.339.194,80	27.339.194,80
27.812	DESPORTO COMUNITARIO	28.054.141,43	21.881.464,58	49.935.606,01
27.812.4109	SAO PAULO MAIS ESPORTE E LAZER	28.054.141,43	2.160.828,80	30.214.970,23
27.812.4111	JUVENTUDE EM FOCO	0,00	19.720.635,78	19.720.635,78
27.813	LAZER	0,00	1.251.911,29	1.251.911,29
27.813.4109	SAO PAULO MAIS ESPORTE E LAZER	0,00	1.251.911,29	1.251.911,29
	<b>TOTAIS</b>	<b>28.054.141,43</b>	<b>122.632.211,84</b>	<b>150.686.353,27</b>

## DEMONSTRATIVO DA DESPESA DA UNIDADE ORÇAMENTÁRIA POR FUNÇÃO, SUBFUNÇÃO E PROGRAMA ANEXO 6

## ADMINISTRACAO DIRETA

FOLHA 17

<b>CÓDIGO</b>	<b>ESPECIFICAÇÃO</b>	<b>PROJETO</b>	<b>ATIVIDADE</b>	<b>TOTAL</b>
<b>ÓRGÃO:-</b>	<b>42.000</b>	<b>- DEFENSORIA PUBLICA DO ESTADO</b>		
<b>UNIDADE ORÇAMENTÁRIA:-</b>	<b>42.001</b>	<b>- DEFENSORIA PUBLICA DO ESTADO</b>		
03	ESSENCIAL A JUSTICA	3.350.515,64	767.812.935,38	771.163.451,02
03.092	REPRESENTACAO JUDICIAL EXTRAJUDICIAL	3.350.515,64	753.283.038,00	756.633.553,64
03.092.4200	ASSISTENCIA JURIDICA, INTEGRAL E GRATUITA AOS NECESSITADOS	166.358,85	0,00	166.358,85
03.092.4200	ASSISTENCIA JURIDICA, INTEGRAL E GRATUITA AOS NEC	3.184.156,79	753.283.038,00	756.467.194,79
03.126	TECNOLOGIA DA INFORMACAO	0,00	10.753.707,30	10.753.707,30
03.126.4200	ASSISTENCIA JURIDICA, INTEGRAL E GRATUITA AOS NEC	0,00	10.753.707,30	10.753.707,30
03.128	FORMACAO DE RECURSOS HUMANOS	0,00	3.776.190,08	3.776.190,08
03.128.4200	ASSISTENCIA JURIDICA, INTEGRAL E GRATUITA AOS NEC	0,00	3.776.190,08	3.776.190,08
	<b>TOTAIS</b>	<b>3.350.515,64</b>	<b>767.812.935,38</b>	<b>771.163.451,02</b>
<b>ÓRGÃO:-</b>	<b>47.000</b>	<b>- SECR.EST.DIREITOS PESSOA COM DEFICIENCIA</b>		
<b>UNIDADE ORÇAMENTÁRIA:-</b>	<b>47.001</b>	<b>- SEC.EST.DIREITOS PESSOA COM DEFICIENCIA</b>		
14	DIREITOS DA CIDADANIA	0,00	44.798.286,70	44.798.286,70
14.422	DIREITOS INDIVIDUAIS, COLETIVOS E DIFUSOS	0,00	44.798.286,70	44.798.286,70
14.422.4700	GESTAO E IMPLEMENTACAO DA POLITICA DE INCLUSAO SOCIAL DA PESSOA COM DEFICIENCIA	0,00	2.556.892,44	2.556.892,44
14.422.4700	GESTAO E IMPLEMENTACAO DA POLITICA DE INCLUSAO SOC	0,00	38.066.336,04	38.066.336,04
14.422.4702	FOMENTO A INCLUSAO ESPORTIVA E LAZER	0,00	4.175.058,22	4.175.058,22
	<b>TOTAIS</b>	<b>0,00</b>	<b>44.798.286,70</b>	<b>44.798.286,70</b>
<b>ÓRGÃO:-</b>	<b>49.000</b>	<b>- SECRETARIA DE ENERGIA E MINERACAO</b>		
<b>UNIDADE ORÇAMENTÁRIA:-</b>	<b>49.001</b>	<b>- SECRETARIA DE ENERGIA E MINERACAO</b>		
25	ENERGIA	15.937.499,96	15.996.090,96	31.933.590,92
25.122	ADMINISTRACAO GERAL	0,00	15.826.130,96	15.826.130,96
25.122.4903	PROMOCAO DO DESENVOLVIMENTO ENERGETICO E DA INDUST	0,00	15.826.130,96	15.826.130,96
25.541	PRESERVACAO E CONSERVACAO AMBIENTAL	15.937.499,96	0,00	15.937.499,96
25.541.4902	CONTROLE DE CHEIAS DO CANAL PINHEIROS	15.937.499,96	0,00	15.937.499,96
25.752	ENERGIA ELETRICA	0,00	169.960,00	169.960,00
25.752.4903	PROMOCAO DO DESENVOLVIMENTO ENERGETICO E DA INDUST	0,00	169.960,00	169.960,00
	<b>TOTAIS</b>	<b>15.937.499,96</b>	<b>15.996.090,96</b>	<b>31.933.590,92</b>
<b>ÓRGÃO:-</b>	<b>50.000</b>	<b>- SECRETARIA DE TURISMO</b>		
<b>UNIDADE ORÇAMENTÁRIA:-</b>	<b>50.001</b>	<b>- ADMINISTRAÇÃO SUP. DA SECRETARIA E DA SEDE</b>		
23	COMERCIO E SERVICOS	0,00	248.686.549,40	248.686.549,40
23.695	TURISMO	0,00	248.686.549,40	248.686.549,40
23.695.5001	INCREMENTO DO TURISMO PAULISTA	0,00	11.513.503,14	11.513.503,14
23.695.5002	MELHORIA DA INFRAESTRUTURA DOS MUNICIPIOS ESTANCI	0,00	237.173.046,26	237.173.046,26
	<b>TOTAIS</b>	<b>0,00</b>	<b>248.686.549,40</b>	<b>248.686.549,40</b>
<b>UNIDADE ORÇAMENTÁRIA:-</b>	<b>50.002</b>	<b>- COORDENADORIA DE TURISMO</b>		
23	COMERCIO E SERVICOS	0,00	14.562.817,65	14.562.817,65
23.128	FORMACAO DE RECURSOS HUMANOS	0,00	5.925,00	5.925,00
23.128.5001	INCREMENTO DO TURISMO PAULISTA	0,00	5.925,00	5.925,00
23.695	TURISMO	0,00	14.556.892,65	14.556.892,65
23.695.5001	INCREMENTO DO TURISMO PAULISTA	0,00	14.556.892,65	14.556.892,65
	<b>TOTAIS</b>	<b>0,00</b>	<b>14.562.817,65</b>	<b>14.562.817,65</b>

## DEMONSTRATIVO DA DESPESA DA UNIDADE ORÇAMENTÁRIA POR FUNÇÃO, SUBFUNÇÃO E PROGRAMA ANEXO 6

## ADMINISTRACAO DIRETA

FOLHA 18

ÓRGÃO:-		51.000	-	SECRETARIA DE GOVERNO		
UNIDADE ORÇAMENTÁRIA:-		51.001	-	SECRETARIA DE GOVERNO		
CÓDIGO	ESPECIFICAÇÃO	PROJETO		ATIVIDADE		TOTAL
04	ADMINISTRACAO	0,00		631.551.438,66		631.551.438,66
04.121	PLANEJAMENTO E ORCAMENTO	0,00		385.440,02		385.440,02
04.121.5115	DESENVOLVIMENTO DE PARCERIAS PARA A REALIZACAO DE	0,00		385.440,02		385.440,02
04.122	ADMINISTRACAO GERAL	0,00		185.561.891,82		185.561.891,82
04.122.5100	ASSESSORAMENTO, COORDENACAO E PLANEJAMENTO DAS ACO	0,00		185.561.891,82		185.561.891,82
04.126	TECNOLOGIA DA INFORMACAO	0,00		445.604.106,82		445.604.106,82
04.126.5110	TECNOLOGIA PARA UM GOVERNO UNICO ORIENTADO AO CIDADAO	0,00		1.230.231,07		1.230.231,07
04.126.5110	TECNOLOGIA PARA UM GOVERNO UNICO ORIENTADO AO CIDA	0,00		444.373.875,75		444.373.875,75
09	PREVIDENCIA SOCIAL	0,00		21.278.002,53		21.278.002,53
09.273	PREVIDENCIA COMPLEMENTAR	0,00		21.278.002,53		21.278.002,53
09.273.0102	OBRIGACOES PREVIDENCIARIAS EM COMPLEMENTACAO	0,00		21.278.002,53		21.278.002,53
13	CULTURA	0,00		5.903.013,68		5.903.013,68
13.391	PATRIMONIO HISTORICO,ARTIST. E ARQUEOLOGICO	0,00		5.903.013,68		5.903.013,68
13.391.5104	ARQUIVO DO ESTADO - PRESERVACAO E GESTAO DOCUMENTA	0,00		5.903.013,68		5.903.013,68
	<b>TOTAIS</b>	<b>0,00</b>		<b>658.732.454,87</b>		<b>658.732.454,87</b>
UNIDADE ORÇAMENTÁRIA:-		51.003	-	CASA MILITAR		
CÓDIGO	ESPECIFICAÇÃO	PROJETO		ATIVIDADE		TOTAL
04	ADMINISTRACAO	5.013.901,44		13.751.759,98		18.765.661,42
04.122	ADMINISTRACAO GERAL	0,00		11.269.505,92		11.269.505,92
04.122.5100	ASSESSORAMENTO, COORDENACAO E PLANEJAMENTO DAS ACO	0,00		11.269.505,92		11.269.505,92
04.182	DEFESA CIVIL	5.013.901,44		2.482.254,06		7.496.155,50
04.182.5101	SAO PAULO - ESTADO RESILIENTE	5.013.901,44		2.482.254,06		7.496.155,50
	<b>TOTAIS</b>	<b>5.013.901,44</b>		<b>13.751.759,98</b>		<b>18.765.661,42</b>
UNIDADE ORÇAMENTÁRIA:-		51.004	-	FUSSESP-FUNDO SOCIAL SOLIDARIEDADE EST.S.P.		
CÓDIGO	ESPECIFICAÇÃO	PROJETO		ATIVIDADE		TOTAL
08	ASSISTENCIA SOCIAL	5.037.366,43		37.093.216,80		42.130.583,23
08.122	ADMINISTRACAO GERAL	0,00		17.211.690,16		17.211.690,16
08.122.5102	REDE SOCIAL DE SOLIDARIEDADE E CIDADANIA	0,00		17.211.690,16		17.211.690,16
08.128	FORMACAO DE RECURSOS HUMANOS	0,00		8.400.487,10		8.400.487,10
08.128.5102	REDE SOCIAL DE SOLIDARIEDADE E CIDADANIA	0,00		8.400.487,10		8.400.487,10
08.243	ASSISTENCIA A CRIANCA E AO ADOLESCENTE	0,00		3.313.239,00		3.313.239,00
08.243.5102	REDE SOCIAL DE SOLIDARIEDADE E CIDADANIA	0,00		3.313.239,00		3.313.239,00
08.244	ASSISTENCIA COMUNITARIA	5.037.366,43		8.167.800,54		13.205.166,97
08.244.5102	REDE SOCIAL DE SOLIDARIEDADE E CIDADANIA	5.037.366,43		8.167.800,54		13.205.166,97
	<b>TOTAIS</b>	<b>5.037.366,43</b>		<b>37.093.216,80</b>		<b>42.130.583,23</b>
<b>TOTAL GERAL</b>		<b>9.585.995.842,05</b>		<b>157.052.505.738,46</b>		<b>166.638.501.580,51</b>

CONTADORIA GERAL DO ESTADO

GILBERTO SOUZA MATOS  
 Contador Geral da Fazenda Estadual  
 CRC nº 1SP 190.721/0-8

## DEMONSTRATIVO DA DESPESA DA UNIDADE ORÇAMENTÁRIA POR FUNÇÃO, SUBFUNÇÃO E PROGRAMA ANEXO 6

## ADMINISTRACAO INDIRETA

FOLHA 1

<b>ÓRGÃO:-</b>	<b>08.000</b>	<b>- SECRETARIA DA EDUCACAO</b>		
<b>UNIDADE ORÇAMENTÁRIA:-</b>	<b>08.046</b>	<b>- FUNDAO PARA O DESENVOLVIMENTO DA EDUCACAO</b>		
<b>CÓDIGO</b>	<b>ESPECIFICAÇÃO</b>	<b>PROJETO</b>	<b>ATIVIDADE</b>	<b>TOTAL</b>
12	EDUCACAO	219.378.579,96	296.693.756,77	516.072.336,73
12.122	ADMINISTRACAO GERAL	0,00	31.435.792,49	31.435.792,49
12.122.0815	MANUTENCAO E SUPORTE DA EDUCACAO BASICA	0,00	31.435.792,49	31.435.792,49
12.126	TECNOLOGIA DA INFORMACAO	0,00	111.999.435,66	111.999.435,66
12.126.0815	MANUTENCAO E SUPORTE DA EDUCACAO BASICA	0,00	111.999.435,66	111.999.435,66
12.244	ASSISTENCIA COMUNITARIA	0,00	39.411.536,22	39.411.536,22
12.244.0805	PARCERIAS ESCOLA, COMUNIDADE E SOCIEDADE CIVIL	0,00	39.411.536,22	39.411.536,22
12.368	EDUCACAO BASICA	219.378.579,96	113.846.992,40	333.225.572,36
12.368.0815	MANUTENCAO E SUPORTE DA EDUCACAO BASICA	219.378.579,96	113.846.992,40	333.225.572,36
	<b>TOTAIS</b>	<b>219.378.579,96</b>	<b>296.693.756,77</b>	<b>516.072.336,73</b>
<b>ÓRGÃO:-</b>	<b>09.000</b>	<b>- SECRETARIA DA SAUDE</b>		
<b>UNIDADE ORÇAMENTÁRIA:-</b>	<b>09.045</b>	<b>- FUND.PARA O REM.POPULAR CHOPIN T.LIMA-FURP</b>		
<b>CÓDIGO</b>	<b>ESPECIFICAÇÃO</b>	<b>PROJETO</b>	<b>ATIVIDADE</b>	<b>TOTAL</b>
10	SAUDE	1.711.946,33	311.884.653,26	313.596.599,59
10.122	ADMINISTRACAO GERAL	1.211.862,83	0,00	1.211.862,83
10.122.0941	EXPANSAO E MODERNIZACAO NA SAUDE	1.211.862,83	0,00	1.211.862,83
10.302	ASSISTENCIA HOSPITALAR E AMBULATORIAL	500.083,50	0,00	500.083,50
10.302.0941	EXPANSAO E MODERNIZACAO NA SAUDE	500.083,50	0,00	500.083,50
10.303	SUPORTE PROFILATICO E TERAPEUTICO	0,00	311.884.653,26	311.884.653,26
10.303.0935	PRODUCAO DE VACINAS, SOROS E MEDICAMENTOS	0,00	311.884.653,26	311.884.653,26
	<b>TOTAIS</b>	<b>1.711.946,33</b>	<b>311.884.653,26</b>	<b>313.596.599,59</b>
<b>UNIDADE ORÇAMENTÁRIA:-</b>	<b>09.046</b>	<b>- FUNDAO ONCOCENTRO DE SAO PAULO</b>		
<b>CÓDIGO</b>	<b>ESPECIFICAÇÃO</b>	<b>PROJETO</b>	<b>ATIVIDADE</b>	<b>TOTAL</b>
10	SAUDE	28.875,46	10.250.575,19	10.279.450,65
10.122	ADMINISTRACAO GERAL	0,00	2.009.557,45	2.009.557,45
10.122.0940	FORTELECIMENTO DA GESTAO ESTADUAL DO SUS	0,00	2.009.557,45	2.009.557,45
10.302	ASSISTENCIA HOSPITALAR E AMBULATORIAL	28.875,46	1.180.399,79	1.209.275,25
10.302.0930	ATENDIMENTO INTEGRAL E DESCENTRALIZADO NO SUS/SP	0,00	1.180.399,79	1.180.399,79
10.302.0941	EXPANSAO E MODERNIZACAO NA SAUDE	28.875,46	0,00	28.875,46
10.571	DESENVOLVIMENTO CIENTIFICO	0,00	7.060.617,95	7.060.617,95
10.571.0932	VIGILANCIA EM SAUDE	0,00	7.060.617,95	7.060.617,95
	<b>TOTAIS</b>	<b>28.875,46</b>	<b>10.250.575,19</b>	<b>10.279.450,65</b>
<b>UNIDADE ORÇAMENTÁRIA:-</b>	<b>09.047</b>	<b>- FUNDAO PRO-SANGUE HEMOCENTRO DE SAO PAULO</b>		
<b>CÓDIGO</b>	<b>ESPECIFICAÇÃO</b>	<b>PROJETO</b>	<b>ATIVIDADE</b>	<b>TOTAL</b>
10	SAUDE	147.877,74	78.642.977,50	78.790.855,24
10.128	FORMACAO DE RECURSOS HUMANOS	0,00	20.342,00	20.342,00
10.128.0942	CAPACITACAO E DESENVOLVIMENTO DE PESSOAS NA AREA D	0,00	20.342,00	20.342,00
10.302	ASSISTENCIA HOSPITALAR E AMBULATORIAL	147.877,74	0,00	147.877,74
10.302.0941	EXPANSAO E MODERNIZACAO NA SAUDE	147.877,74	0,00	147.877,74
10.303	SUPORTE PROFILATICO E TERAPEUTICO	0,00	78.622.635,50	78.622.635,50
10.303.0936	FORNECIMENTO DE SANGUE, COMPONENTES E DERIVADOS	0,00	78.622.635,50	78.622.635,50
	<b>TOTAIS</b>	<b>147.877,74</b>	<b>78.642.977,50</b>	<b>78.790.855,24</b>
<b>UNIDADE ORÇAMENTÁRIA:-</b>	<b>09.055</b>	<b>- SUPERINTENDENCIA DE CONTROLE ENDEMIAS-SUCEN</b>		
<b>CÓDIGO</b>	<b>ESPECIFICAÇÃO</b>	<b>PROJETO</b>	<b>ATIVIDADE</b>	<b>TOTAL</b>
10	SAUDE	0,00	82.899.217,81	82.899.217,81
10.122	ADMINISTRACAO GERAL	0,00	12.990.641,38	12.990.641,38
10.122.0940	FORTELECIMENTO DA GESTAO ESTADUAL DO SUS	0,00	12.990.641,38	12.990.641,38
10.128	FORMACAO DE RECURSOS HUMANOS	0,00	125.518,98	125.518,98

## DEMONSTRATIVO DA DESPESA DA UNIDADE ORÇAMENTÁRIA POR FUNÇÃO, SUBFUNÇÃO E PROGRAMA ANEXO 6

## ADMINISTRACAO INDIRETA

FOLHA 2

CÓDIGO	ESPECIFICAÇÃO	PROJETO	ATIVIDADE	TOTAL
10.128.0942	CAPACITACAO E DESENVOLVIMENTO DE PESSOAS NA AREA D	0,00	125.518,98	125.518,98
10.305	VIGILANCIA EPIDEMIOLOGICA	0,00	69.655.476,55	69.655.476,55
10.305.0932	VIGILANCIA EM SAUDE	0,00	69.655.476,55	69.655.476,55
10.571	DESENVOLVIMENTO CIENTIFICO	0,00	127.580,90	127.580,90
10.571.0933	CIENCIA, TECNOLOGIA E INOVACAO EM SAUDE	0,00	127.580,90	127.580,90
<b>TOTAIS</b>		<b>0,00</b>	<b>82.899.217,81</b>	<b>82.899.217,81</b>
<b>UNIDADE ORÇAMENTÁRIA:-</b>		<b>09.056</b>	<b>- HOSPITAL DAS CLINICAS FAC. MEDICINA RIB PRET</b>	
CÓDIGO	ESPECIFICAÇÃO	PROJETO	ATIVIDADE	TOTAL
10	SAUDE	3.816.662,25	513.007.730,93	516.824.393,18
10.122	ADMINISTRACAO GERAL	0,00	2.823.011,50	2.823.011,50
10.122.0940	FORTALECIMENTO DA GESTAO ESTADUAL DO SUS	0,00	2.823.011,50	2.823.011,50
10.128	FORMACAO DE RECURSOS HUMANOS	0,00	4.296.056,84	4.296.056,84
10.128.0942	CAPACITACAO E DESENVOLVIMENTO DE PESSOAS NA AREA D	0,00	4.296.056,84	4.296.056,84
10.302	ASSISTENCIA HOSPITALAR E AMBULATORIAL	3.816.662,25	465.377.038,11	469.193.700,36
10.302.0930	ATENDIMENTO INTEGRAL E DESCENTRALIZADO NO SUS/SP	0,00	465.377.038,11	465.377.038,11
10.302.0941	EXPANSAO E MODERNIZACAO NA SAUDE	3.816.662,25	0,00	3.816.662,25
10.303	SUPORTE PROFILATICO E TERAPEUTICO	0,00	40.511.624,48	40.511.624,48
10.303.0930	ATENDIMENTO INTEGRAL E DESCENTRALIZADO NO SUS/SP	0,00	33.210.738,53	33.210.738,53
10.303.0936	FORNECIMENTO DE SANGUE, COMPONENTES E DERIVADOS	0,00	7.300.885,95	7.300.885,95
<b>TOTAIS</b>		<b>3.816.662,25</b>	<b>513.007.730,93</b>	<b>516.824.393,18</b>
<b>UNIDADE ORÇAMENTÁRIA:-</b>		<b>09.057</b>	<b>- HOSPITAL DAS CLINICAS FAC DE MEDICINA DA USP</b>	
CÓDIGO	ESPECIFICAÇÃO	PROJETO	ATIVIDADE	TOTAL
10	SAUDE	43.958.519,41	1.810.923.358,45	1.854.881.877,86
10.122	ADMINISTRACAO GERAL	38.250.000,00	0,00	38.250.000,00
10.122.0941	EXPANSAO E MODERNIZACAO NA SAUDE	38.250.000,00	0,00	38.250.000,00
10.128	FORMACAO DE RECURSOS HUMANOS	0,00	9.334.800,00	9.334.800,00
10.128.0942	CAPACITACAO E DESENVOLVIMENTO DE PESSOAS NA AREA D	0,00	9.334.800,00	9.334.800,00
10.302	ASSISTENCIA HOSPITALAR E AMBULATORIAL	5.708.519,41	1.713.639.794,55	1.719.348.313,96
10.302.0930	ATENDIMENTO INTEGRAL E DESCENTRALIZADO NO SUS/SP	0,00	1.713.639.794,55	1.713.639.794,55
10.302.0941	EXPANSAO E MODERNIZACAO NA SAUDE	5.708.519,41	0,00	5.708.519,41
10.303	SUPORTE PROFILATICO E TERAPEUTICO	0,00	87.948.763,90	87.948.763,90
10.303.0930	ATENDIMENTO INTEGRAL E DESCENTRALIZADO NO SUS/SP	0,00	87.948.763,90	87.948.763,90
<b>TOTAIS</b>		<b>43.958.519,41</b>	<b>1.810.923.358,45</b>	<b>1.854.881.877,86</b>
<b>UNIDADE ORÇAMENTÁRIA:-</b>		<b>09.059</b>	<b>- HOSP.CLINICAS FAC.MEDICINA DE BOTUCATU-HCFMB</b>	
CÓDIGO	ESPECIFICAÇÃO	PROJETO	ATIVIDADE	TOTAL
10	SAUDE	11.351.771,08	185.529.311,94	196.881.083,02
10.122	ADMINISTRACAO GERAL	10.286.489,08	0,00	10.286.489,08
10.122.0941	EXPANSAO E MODERNIZACAO NA SAUDE	10.286.489,08	0,00	10.286.489,08
10.302	ASSISTENCIA HOSPITALAR E AMBULATORIAL	1.065.282,00	185.529.311,94	186.594.593,94
10.302.0930	ATENDIMENTO INTEGRAL E DESCENTRALIZADO NO SUS/SP	0,00	185.529.311,94	185.529.311,94
10.302.0941	EXPANSAO E MODERNIZACAO NA SAUDE	1.065.282,00	0,00	1.065.282,00
<b>TOTAIS</b>		<b>11.351.771,08</b>	<b>185.529.311,94</b>	<b>196.881.083,02</b>
<b>UNIDADE ORÇAMENTÁRIA:-</b>		<b>09.060</b>	<b>- HOSP. CLINICAS FAC.MED.MARILIA - HCFAMEMA</b>	
CÓDIGO	ESPECIFICAÇÃO	PROJETO	ATIVIDADE	TOTAL
10	SAUDE	0,00	31.978.117,39	31.978.117,39
10.302	ASSISTENCIA HOSPITALAR E AMBULATORIAL	0,00	25.419.919,30	25.419.919,30
10.302.0930	ATENDIMENTO INTEGRAL E DESCENTRALIZADO NO SUS/SP	0,00	25.419.919,30	25.419.919,30
10.303	SUPORTE PROFILATICO E TERAPEUTICO	0,00	6.558.198,09	6.558.198,09
10.303.0930	ATENDIMENTO INTEGRAL E	0,00	6.558.198,09	6.558.198,09

## DEMONSTRATIVO DA DESPESA DA UNIDADE ORÇAMENTÁRIA POR FUNÇÃO, SUBFUNÇÃO E PROGRAMA ANEXO 6

## ADMINISTRACAO INDIRETA

FOLHA 3

CÓDIGO	ESPECIFICAÇÃO	PROJETO	ATIVIDADE	TOTAL
	DESCENTRALIZADO NO SUS/SP			
	<b>TOTAIS</b>	<b>0,00</b>	<b>31.978.117,39</b>	<b>31.978.117,39</b>
<b>ÓRGÃO:-</b>	<b>10.000</b>	-	<b>SEC.DESENV. ECONOMICO, CIENCIA,TECN. INOVACA</b>	
<b>UNIDADE ORÇAMENTÁRIA:-</b>	<b>10.046</b>	-	<b>FUNDAOAO UNIV.VIRTUAL DO EST.DE S.P.-UNIVESP</b>	
<b>CÓDIGO</b>	<b>ESPECIFICAÇÃO</b>	<b>PROJETO</b>	<b>ATIVIDADE</b>	<b>TOTAL</b>
12	EDUCACAO	0,00	23.607.888,71	23.607.888,71
12.364	ENSINO SUPERIOR	0,00	23.607.888,71	23.607.888,71
12.364.1043	ENSINO PUBLICO SUPERIOR	0,00	23.607.888,71	23.607.888,71
	<b>TOTAIS</b>	<b>0,00</b>	<b>23.607.888,71</b>	<b>23.607.888,71</b>
<b>UNIDADE ORÇAMENTÁRIA:-</b>	<b>10.047</b>	-	<b>FUNDAOAO AMPARO PESQUISA EST.SAO PAULO-FAPES</b>	
<b>CÓDIGO</b>	<b>ESPECIFICAÇÃO</b>	<b>PROJETO</b>	<b>ATIVIDADE</b>	<b>TOTAL</b>
19	CIENCIA E TECNOLOGIA	0,00	1.385.806.234,97	1.385.806.234,97
19.122	ADMINISTRACAO GERAL	0,00	207.214.343,05	207.214.343,05
19.122.1044	DESENVOLVIMENTO DA CIENCIA E DA TECNOLOGIA	0,00	207.214.343,05	207.214.343,05
19.571	DESENVOLVIMENTO CIENTIFICO	0,00	904.844.063,28	904.844.063,28
19.571.1044	DESENVOLVIMENTO DA CIENCIA E DA TECNOLOGIA	0,00	904.844.063,28	904.844.063,28
19.572	DESENVOLVIMENTO TECNOLOGICO E ENGENHARIA	0,00	273.747.828,64	273.747.828,64
19.572.1044	DESENVOLVIMENTO DA CIENCIA E DA TECNOLOGIA	0,00	273.747.828,64	273.747.828,64
	<b>TOTAIS</b>	<b>0,00</b>	<b>1.385.806.234,97</b>	<b>1.385.806.234,97</b>
<b>UNIDADE ORÇAMENTÁRIA:-</b>	<b>10.058</b>	-	<b>UNIVERSIDADE DE SAO PAULO - USP</b>	
<b>CÓDIGO</b>	<b>ESPECIFICAÇÃO</b>	<b>PROJETO</b>	<b>ATIVIDADE</b>	<b>TOTAL</b>
10	SAUDE	0,00	446.087.495,95	446.087.495,95
10.302	ASSISTENCIA HOSPITALAR E AMBULATORIAL	0,00	446.087.495,95	446.087.495,95
10.302.1042	ASSISTENCIA MEDICA, HOSPITALAR E AMBULATORIAL EM HOSPITAIS UNIVERSITARIOS	0,00	446.087.495,95	446.087.495,95
12	EDUCACAO	5.214.406,96	4.993.733.011,68	4.998.947.418,64
12.122	ADMINISTRACAO GERAL	0,00	2.383.194.609,27	2.383.194.609,27
12.122.0100	APOIO ADMINISTRATIVO	0,00	2.383.194.609,27	2.383.194.609,27
12.364	ENSINO SUPERIOR	5.214.406,96	2.459.183.632,17	2.464.398.039,13
12.364.1043	ENSINO PUBLICO SUPERIOR	5.214.406,96	2.459.183.632,17	2.464.398.039,13
12.392	DIFUSAO CULTURAL	0,00	151.354.770,24	151.354.770,24
12.392.1043	ENSINO PUBLICO SUPERIOR	0,00	151.354.770,24	151.354.770,24
	<b>TOTAIS</b>	<b>5.214.406,96</b>	<b>5.439.820.507,63</b>	<b>5.445.034.914,59</b>
<b>UNIDADE ORÇAMENTÁRIA:-</b>	<b>10.059</b>	-	<b>UNIVERSIDADE ESTADUAL DE CAMPINAS - UNICAMP</b>	
<b>CÓDIGO</b>	<b>ESPECIFICAÇÃO</b>	<b>PROJETO</b>	<b>ATIVIDADE</b>	<b>TOTAL</b>
10	SAUDE	0,00	860.861.064,11	860.861.064,11
10.302	ASSISTENCIA HOSPITALAR E AMBULATORIAL	0,00	860.861.064,11	860.861.064,11
10.302.1042	ASSISTENCIA MEDICA, HOSPITALAR E AMBULATORIAL EM HOSPITAIS UNIVERSITARIOS	0,00	860.861.064,11	860.861.064,11
12	EDUCACAO	19.926.703,42	2.082.809.279,96	2.102.735.983,38
12.122	ADMINISTRACAO GERAL	0,00	1.040.442.513,89	1.040.442.513,89
12.122.0100	APOIO ADMINISTRATIVO	0,00	1.040.442.513,89	1.040.442.513,89
12.363	ENSINO PROFISSIONAL	0,00	44.610.442,81	44.610.442,81
12.363.1039	PROGRAMA ESTADUAL DE EDUCACAO PROFISSIONAL E TECNO	0,00	44.610.442,81	44.610.442,81
12.364	ENSINO SUPERIOR	19.926.703,42	997.756.323,26	1.017.683.026,68
12.364.1043	ENSINO PUBLICO SUPERIOR	19.926.703,42	997.756.323,26	1.017.683.026,68
	<b>TOTAIS</b>	<b>19.926.703,42</b>	<b>2.943.670.344,07</b>	<b>2.963.597.047,49</b>
<b>UNIDADE ORÇAMENTÁRIA:-</b>	<b>10.061</b>	-	<b>UNIVERSIDADE EST PAUL.JULIO MESQ.FILHO- UNES</b>	
<b>CÓDIGO</b>	<b>ESPECIFICAÇÃO</b>	<b>PROJETO</b>	<b>ATIVIDADE</b>	<b>TOTAL</b>
12	EDUCACAO	14.438.277,94	2.541.309.129,89	2.555.747.407,83
12.122	ADMINISTRACAO GERAL	0,00	1.025.975.135,14	1.025.975.135,14
12.122.0100	APOIO ADMINISTRATIVO	0,00	1.025.975.135,14	1.025.975.135,14
12.363	ENSINO PROFISSIONAL	0,00	701.765,36	701.765,36
12.363.1039	PROGRAMA ESTADUAL DE EDUCACAO PROFISSIONAL E TECNO	0,00	701.765,36	701.765,36
12.364	ENSINO SUPERIOR	14.438.277,94	1.491.127.110,30	1.505.565.388,24
12.364.1043	ENSINO PUBLICO SUPERIOR	14.438.277,94	1.491.127.110,30	1.505.565.388,24
12.392	DIFUSAO CULTURAL	0,00	23.505.119,09	23.505.119,09
12.392.1043	ENSINO PUBLICO SUPERIOR	0,00	23.505.119,09	23.505.119,09
	<b>TOTAIS</b>	<b>14.438.277,94</b>	<b>2.541.309.129,89</b>	<b>2.555.747.407,83</b>
<b>UNIDADE ORÇAMENTÁRIA:-</b>	<b>10.063</b>	-	<b>CENTRO EST.EDUC.TECNOLOG.PAULA SOUZA-CEETEPS</b>	
<b>CÓDIGO</b>	<b>ESPECIFICAÇÃO</b>	<b>PROJETO</b>	<b>ATIVIDADE</b>	<b>TOTAL</b>

## DEMONSTRATIVO DA DESPESA DA UNIDADE ORÇAMENTÁRIA POR FUNÇÃO, SUBFUNÇÃO E PROGRAMA ANEXO 6

## ADMINISTRACAO INDIRETA

FOLHA 4

CÓDIGO	ESPECIFICAÇÃO	PROJETO	ATIVIDADE	TOTAL
12	EDUCACAO	85.086.771,14	2.145.282.752,78	2.230.369.523,92
12.122	ADMINISTRACAO GERAL	0,00	314.139.696,24	314.139.696,24
12.122.1039	PROGRAMA ESTADUAL DE EDUCACAO PROFISSIONAL E TECNO	0,00	314.139.696,24	314.139.696,24
12.128	FORMACAO DE RECURSOS HUMANOS	0,00	478.760,43	478.760,43
12.128.1039	PROGRAMA ESTADUAL DE EDUCACAO PROFISSIONAL E TECNO	0,00	478.760,43	478.760,43
12.363	ENSINO PROFISSIONAL	17.181.612,61	1.246.086.124,02	1.263.267.736,63
12.363.1039	PROGRAMA ESTADUAL DE EDUCACAO PROFISSIONAL E TECNOLOGICA	0,00	12.974.424,86	12.974.424,86
12.363.1039	PROGRAMA ESTADUAL DE EDUCACAO PROFISSIONAL E TECNO	17.181.612,61	1.233.111.699,16	1.250.293.311,77
12.364	ENSINO SUPERIOR	67.905.158,53	584.578.172,09	652.483.330,62
12.364.1039	PROGRAMA ESTADUAL DE EDUCACAO PROFISSIONAL E TECNO	67.905.158,53	584.578.172,09	652.483.330,62
<b>TOTAIS</b>		<b>85.086.771,14</b>	<b>2.145.282.752,78</b>	<b>2.230.369.523,92</b>
<b>UNIDADE ORÇAMENTÁRIA:- 10.065</b>		<b>- FACULDADE DE MEDICINA DE MARILIA</b>		
CÓDIGO	ESPECIFICAÇÃO	PROJETO	ATIVIDADE	TOTAL
12	EDUCACAO	0,00	43.188.633,53	43.188.633,53
12.122	ADMINISTRACAO GERAL	0,00	3.867.543,88	3.867.543,88
12.122.0100	APOIO ADMINISTRATIVO	0,00	3.867.543,88	3.867.543,88
12.364	ENSINO SUPERIOR	0,00	39.321.089,65	39.321.089,65
12.364.1043	ENSINO PUBLICO SUPERIOR	0,00	39.321.089,65	39.321.089,65
<b>TOTAIS</b>		<b>0,00</b>	<b>43.188.633,53</b>	<b>43.188.633,53</b>
<b>UNIDADE ORÇAMENTÁRIA:- 10.066</b>		<b>- FACULDADE DE MEDICINA DE SAO JOSE DO R. PRET</b>		
CÓDIGO	ESPECIFICAÇÃO	PROJETO	ATIVIDADE	TOTAL
10	SAUDE	0,00	23.266.537,77	23.266.537,77
10.302	ASSISTENCIA HOSPITALAR E AMBULATORIAL	0,00	23.266.537,77	23.266.537,77
10.302.1042	ASSISTENCIA MEDICA, HOSPITALAR E AMBULATORIAL EM HOSPITAIS UNIVERSITARIOS	0,00	23.266.537,77	23.266.537,77
12	EDUCACAO	0,00	50.518.805,34	50.518.805,34
12.122	ADMINISTRACAO GERAL	0,00	3.463.993,71	3.463.993,71
12.122.0100	APOIO ADMINISTRATIVO	0,00	3.463.993,71	3.463.993,71
12.364	ENSINO SUPERIOR	0,00	46.959.165,30	46.959.165,30
12.364.1043	ENSINO PUBLICO SUPERIOR	0,00	46.959.165,30	46.959.165,30
12.392	DIFUSAO CULTURAL	0,00	95.646,33	95.646,33
12.392.1043	ENSINO PUBLICO SUPERIOR	0,00	95.646,33	95.646,33
<b>TOTAIS</b>		<b>0,00</b>	<b>73.785.343,11</b>	<b>73.785.343,11</b>
<b>UNIDADE ORÇAMENTÁRIA:- 10.067</b>		<b>- JUNTA COMERCIAL DO ESTADO DE SAO PAULO-JUCES</b>		
CÓDIGO	ESPECIFICAÇÃO	PROJETO	ATIVIDADE	TOTAL
23	COMERCIO E SERVICOS	0,00	88.611.773,99	88.611.773,99
23.692	COMERCIALIZACAO	0,00	88.611.773,99	88.611.773,99
23.692.1040	VIA RAPIDA EMPRESA	0,00	88.611.773,99	88.611.773,99
<b>TOTAIS</b>		<b>0,00</b>	<b>88.611.773,99</b>	<b>88.611.773,99</b>
<b>UNIDADE ORÇAMENTÁRIA:- 10.091</b>		<b>- INST.PESQUISAS TECN.EST.DE S.P.S/A-IPT</b>		
CÓDIGO	ESPECIFICAÇÃO	PROJETO	ATIVIDADE	TOTAL
19	CIENCIA E TECNOLOGIA	408.526,41	192.166.524,16	192.575.050,57
19.572	DESENVOLVIMENTO TECNOLÓGICO E ENGENHARIA	408.526,41	0,00	408.526,41
19.572.1021	INOVACAO E TECNOLOGIA PARA POLITICAS PUBLICAS, ORG	408.526,41	0,00	408.526,41
19.665	NORMALIZACAO E QUALIDADE	0,00	192.166.524,16	192.166.524,16
19.665.1021	INOVACAO E TECNOLOGIA PARA POLITICAS PUBLICAS, ORG	0,00	192.166.524,16	192.166.524,16
<b>TOTAIS</b>		<b>408.526,41</b>	<b>192.166.524,16</b>	<b>192.575.050,57</b>
<b>ÓRGÃO:- 12.000</b>		<b>- SECRETARIA DA CULTURA</b>		
<b>UNIDADE ORÇAMENTÁRIA:- 12.045</b>		<b>- FUND.PADRE ANCHIETA-CENTRO PAUL.RADIO-TV EDU</b>		
CÓDIGO	ESPECIFICAÇÃO	PROJETO	ATIVIDADE	TOTAL
13	CULTURA	0,00	146.613.715,10	146.613.715,10
13.122	ADMINISTRACAO GERAL	0,00	117.515.182,70	117.515.182,70
13.122.1206	RADIOS, TVS EDUCATIVAS E NOVAS MIDIAS	0,00	117.515.182,70	117.515.182,70
13.392	DIFUSAO CULTURAL	0,00	29.098.532,40	29.098.532,40
13.392.1206	RADIOS, TVS EDUCATIVAS E NOVAS MIDIAS	0,00	29.098.532,40	29.098.532,40
<b>TOTAIS</b>		<b>0,00</b>	<b>146.613.715,10</b>	<b>146.613.715,10</b>
<b>UNIDADE ORÇAMENTÁRIA:- 12.046</b>		<b>- FUNDACAO MEMORIAL DA AMERICA LATINA</b>		

## DEMONSTRATIVO DA DESPESA DA UNIDADE ORÇAMENTÁRIA POR FUNÇÃO, SUBFUNÇÃO E PROGRAMA ANEXO 6

## ADMINISTRACAO INDIRETA

FOLHA 5

CÓDIGO	ESPECIFICAÇÃO	PROJETO	ATIVIDADE	TOTAL
13	CULTURA	0,00	50.818.924,93	50.818.924,93
13.122	ADMINISTRACAO GERAL	0,00	49.667.939,46	49.667.939,46
13.122.1221	INTEGRACAO DAS CULTURAS LATINO-AMERICANAS	0,00	49.667.939,46	49.667.939,46
13.392	DIFUSAO CULTURAL	0,00	1.150.985,47	1.150.985,47
13.392.1221	INTEGRACAO DAS CULTURAS LATINO-AMERICANAS	0,00	1.150.985,47	1.150.985,47
<b>TOTAIS</b>		<b>0,00</b>	<b>50.818.924,93</b>	<b>50.818.924,93</b>
<b>ÓRGÃO:-</b>	<b>13.000</b>	-	<b>SECRETARIA DE AGRICULTURA E ABASTECIMENTO</b>	
<b>UNIDADE ORÇAMENTÁRIA:-</b>	<b>13.090</b>	-	<b>CIA.DE DESENVOLVIMENTO AGRICOLA SP-CODASP</b>	
CÓDIGO	ESPECIFICAÇÃO	PROJETO	ATIVIDADE	TOTAL
20	AGRICULTURA	9.460.419,55	50.495.116,67	59.955.536,22
20.122	ADMINISTRACAO GERAL	0,00	50.495.116,67	50.495.116,67
20.122.1315	GESTAO DAS AGROPOLITICAS PUBLICAS	0,00	50.495.116,67	50.495.116,67
20.782	TRANSPORTE RODOVIARIO	9.460.419,55	0,00	9.460.419,55
20.782.1315	GESTAO DAS AGROPOLITICAS PUBLICAS	9.460.419,55	0,00	9.460.419,55
<b>TOTAIS</b>		<b>9.460.419,55</b>	<b>50.495.116,67</b>	<b>59.955.536,22</b>
<b>ÓRGÃO:-</b>	<b>16.000</b>	-	<b>SECRETARIA DE LOGISTICA E TRANSPORTES</b>	
<b>UNIDADE ORÇAMENTÁRIA:-</b>	<b>16.055</b>	-	<b>DEPARTAMENTO DE ESTRADAS DE RODAGEM-DER</b>	
CÓDIGO	ESPECIFICAÇÃO	PROJETO	ATIVIDADE	TOTAL
26	TRANSPORTE	3.429.565.454,58	1.614.356.915,61	5.043.922.370,19
26.122	ADMINISTRACAO GERAL	0,00	698.476.640,46	698.476.640,46
26.122.1605	GESTAO, OPERACAO E SEGURANCA DE RODOVIAS	0,00	698.476.640,46	698.476.640,46
26.181	POLICIAMENTO	0,00	5.038.398,63	5.038.398,63
26.181.1605	GESTAO, OPERACAO E SEGURANCA DE RODOVIAS	0,00	5.038.398,63	5.038.398,63
26.782	TRANSPORTE RODOVIARIO	3.429.565.454,58	910.841.876,52	4.340.407.331,10
26.782.1605	GESTAO, OPERACAO E SEGURANCA DE RODOVIAS	0,00	907.714.851,13	907.714.851,13
26.782.1606	ADEQUACAO DA MALHA RODOVIARIA	2.421.933.701,79	3.127.025,39	2.425.060.727,18
26.782.1611	TRANSPOSICAO RODO-FERROVIARIA DA RMS	1.007.631.752,79	0,00	1.007.631.752,79
<b>TOTAIS</b>		<b>3.429.565.454,58</b>	<b>1.614.356.915,61</b>	<b>5.043.922.370,19</b>
<b>UNIDADE ORÇAMENTÁRIA:-</b>	<b>16.056</b>	-	<b>DEPARTAMENTO AEROVIARIO DO ESTADO DE SP-DAES</b>	
CÓDIGO	ESPECIFICAÇÃO	PROJETO	ATIVIDADE	TOTAL
26	TRANSPORTE	9.231.940,47	88.631.893,89	97.863.834,36
26.122	ADMINISTRACAO GERAL	0,00	25.236.174,35	25.236.174,35
26.122.1607	MODERNIZACAO DA INFRAESTRUTURA AEROPORTUARIA	0,00	25.236.174,35	25.236.174,35
26.781	TRANSPORTE AEREO	9.231.940,47	63.395.719,54	72.627.660,01
26.781.1607	MODERNIZACAO DA INFRAESTRUTURA AEROPORTUARIA	9.231.940,47	63.395.719,54	72.627.660,01
<b>TOTAIS</b>		<b>9.231.940,47</b>	<b>88.631.893,89</b>	<b>97.863.834,36</b>
<b>UNIDADE ORÇAMENTÁRIA:-</b>	<b>16.093</b>	-	<b>COMPANHIA DOCAS DE SAO SEBASTIAO</b>	
CÓDIGO	ESPECIFICAÇÃO	PROJETO	ATIVIDADE	TOTAL
26	TRANSPORTE	0,00	32.629.275,05	32.629.275,05
26.784	TRANSPORTE HIDROVIARIO	0,00	32.629.275,05	32.629.275,05
26.784.1602	GESTAO DA LOGISTICA HIDROVIARIA	0,00	32.629.275,05	32.629.275,05
<b>TOTAIS</b>		<b>0,00</b>	<b>32.629.275,05</b>	<b>32.629.275,05</b>
<b>ÓRGÃO:-</b>	<b>17.000</b>	-	<b>SEC.DA JUSTICA E DA DEFESA DA CIDADANIA</b>	
<b>UNIDADE ORÇAMENTÁRIA:-</b>	<b>17.046</b>	-	<b>FUNDAO DE PROT. E DEF. DO CONSUMIDOR-PROCO</b>	
CÓDIGO	ESPECIFICAÇÃO	PROJETO	ATIVIDADE	TOTAL
14	DIREITOS DA CIDADANIA	2.191.878,69	76.116.978,70	78.308.857,39
14.122	ADMINISTRACAO GERAL	13.470,23	32.730.872,40	32.744.342,63
14.122.1711	PROTECAO E DEFESA DO CONSUMIDOR	13.470,23	32.730.872,40	32.744.342,63
14.125	NORMATIZACAO E FISCALIZACAO	0,00	572.519,27	572.519,27
14.125.1711	PROTECAO E DEFESA DO CONSUMIDOR	0,00	572.519,27	572.519,27
14.422	DIREITOS INDIVIDUAIS, COLETIVOS E DIFUSOS	2.178.408,46	42.813.587,03	44.991.995,49
14.422.1711	PROTECAO E DEFESA DO CONSUMIDOR	2.178.408,46	42.813.587,03	44.991.995,49
<b>TOTAIS</b>		<b>2.191.878,69</b>	<b>76.116.978,70</b>	<b>78.308.857,39</b>
<b>UNIDADE ORÇAMENTÁRIA:-</b>	<b>17.047</b>	-	<b>FUND.INST.TERRAS JOSE GOMES DA SILVA-ITESP</b>	



## DEMONSTRATIVO DA DESPESA DA UNIDADE ORÇAMENTÁRIA POR FUNÇÃO, SUBFUNÇÃO E PROGRAMA ANEXO 6

## ADMINISTRACAO INDIRETA

FOLHA 6

CÓDIGO	ESPECIFICAÇÃO	PROJETO	ATIVIDADE	TOTAL
21	ORGANIZACAO AGRARIA	0,00	72.096.526,05	72.096.526,05
21.122	ADMINISTRACAO GERAL	0,00	19.543.219,87	19.543.219,87
21.122.1731	CIDADANIA NO CAMPO E NA CIDADE	0,00	19.543.219,87	19.543.219,87
21.631	REFORMA AGRARIA	0,00	52.553.306,18	52.553.306,18
21.631.1731	CIDADANIA NO CAMPO E NA CIDADE	0,00	52.553.306,18	52.553.306,18
	<b>TOTAIS</b>	<b>0,00</b>	<b>72.096.526,05</b>	<b>72.096.526,05</b>
<b>UNIDADE ORÇAMENTÁRIA:-</b>		<b>17.048</b>	<b>- FUND.CTO.AT.SOCIOEDUC.ADOLESC.-FUND.CASA S.P</b>	
CÓDIGO	ESPECIFICAÇÃO	PROJETO	ATIVIDADE	TOTAL
10	SAUDE	0,00	173.317.975,32	173.317.975,32
10.301	ATENCAO BASICA	0,00	173.317.975,32	173.317.975,32
10.301.1729	ATENCAO AO ADOLESCENTE EM CUMPRIMENTO DE MEDIDA SO EDUCACAO	0,00	173.317.975,32	173.317.975,32
12	EDUCACAO	0,00	148.981.712,89	148.981.712,89
12.243	ASSISTENCIA A CRIANCA E AO ADOLESCENTE	0,00	148.981.712,89	148.981.712,89
12.243.1729	ATENCAO AO ADOLESCENTE EM CUMPRIMENTO DE MEDIDA SO DIREITOS DA CIDADANIA	12.810.221,33	1.246.188.670,16	1.258.998.891,49
14	ADMINISTRACAO GERAL	0,00	202.440.070,31	202.440.070,31
14.122	ADMINISTRACAO GERAL	0,00	202.440.070,31	202.440.070,31
14.122.1729	ATENCAO AO ADOLESCENTE EM CUMPRIMENTO DE MEDIDA SO ASSISTENCIA A CRIANCA E AO ADOLESCENTE	12.810.221,33	1.043.748.599,85	1.056.558.821,18
14.243	ATENCAO AO ADOLESCENTE EM CUMPRIMENTO DE MEDIDA SO	12.810.221,33	1.043.748.599,85	1.056.558.821,18
14.243.1729	ATENCAO AO ADOLESCENTE EM CUMPRIMENTO DE MEDIDA SO	12.810.221,33	1.043.748.599,85	1.056.558.821,18
	<b>TOTAIS</b>	<b>12.810.221,33</b>	<b>1.568.488.358,37</b>	<b>1.581.298.579,70</b>
<b>UNIDADE ORÇAMENTÁRIA:-</b>		<b>17.055</b>	<b>- INST.MED.SOCIAL CRIMINOLOGIA DE SP-IMESC</b>	
CÓDIGO	ESPECIFICAÇÃO	PROJETO	ATIVIDADE	TOTAL
14	DIREITOS DA CIDADANIA	762.179,83	22.205.204,47	22.967.384,30
14.122	ADMINISTRACAO GERAL	0,00	3.596.325,84	3.596.325,84
14.122.1714	PERICIA JUDICIAL NA AREA DE MEDICINA LEGAL E DE IN	0,00	3.596.325,84	3.596.325,84
14.422	DIREITOS INDIVIDUAIS, COLETIVOS E DIFUSOS	762.179,83	18.608.878,63	19.371.058,46
14.422.1714	PERICIA JUDICIAL NA AREA DE MEDICINA LEGAL E DE INVESTIGACAO DE VINCULO GENETICO	762.179,83	0,00	762.179,83
14.422.1714	PERICIA JUDICIAL NA AREA DE MEDICINA LEGAL E DE IN	0,00	18.608.878,63	18.608.878,63
	<b>TOTAIS</b>	<b>762.179,83</b>	<b>22.205.204,47</b>	<b>22.967.384,30</b>
<b>UNIDADE ORÇAMENTÁRIA:-</b>		<b>17.056</b>	<b>- INST.DE PESOS E MEDIDAS EST.SP - IPEM</b>	
CÓDIGO	ESPECIFICAÇÃO	PROJETO	ATIVIDADE	TOTAL
14	DIREITOS DA CIDADANIA	0,00	127.214.416,33	127.214.416,33
14.125	NORMATIZACAO E FISCALIZACAO	0,00	127.214.416,33	127.214.416,33
14.125.1724	METROLOGIA E QUALIDADE DE PRODUTOS E SERVICOS	0,00	127.214.416,33	127.214.416,33
	<b>TOTAIS</b>	<b>0,00</b>	<b>127.214.416,33</b>	<b>127.214.416,33</b>
<b>ÓRGÃO:-</b>		<b>18.000</b>	<b>- SECRETARIA DA SEGURANCA PUBLICA</b>	
<b>UNIDADE ORÇAMENTÁRIA:-</b>		<b>18.058</b>	<b>- CAIXA BENEFICENTE DA POLICIA MILITAR</b>	
CÓDIGO	ESPECIFICAÇÃO	PROJETO	ATIVIDADE	TOTAL
09	PREVIDENCIA SOCIAL	0,00	13.954.757,36	13.954.757,36
09.122	ADMINISTRACAO GERAL	0,00	13.954.757,36	13.954.757,36
09.122.1817	ASSISTENCIA A POLICIA MILITAR DO ESTADO - CAIXA BE	0,00	13.954.757,36	13.954.757,36
10	SAUDE	0,00	208.988.334,16	208.988.334,16
10.302	ASSISTENCIA HOSPITALAR E AMBULATORIAL	0,00	208.988.334,16	208.988.334,16
10.302.1817	ASSISTENCIA A POLICIA MILITAR DO ESTADO - CAIXA BE	0,00	208.988.334,16	208.988.334,16
	<b>TOTAIS</b>	<b>0,00</b>	<b>222.943.091,52</b>	<b>222.943.091,52</b>
<b>ÓRGÃO:-</b>		<b>20.000</b>	<b>- SECRETARIA DA FAZENDA</b>	
<b>UNIDADE ORÇAMENTÁRIA:-</b>		<b>20.058</b>	<b>- INST.DE PAGAMENTOS ESPECIAIS DE S.P.- IPESP</b>	
CÓDIGO	ESPECIFICAÇÃO	PROJETO	ATIVIDADE	TOTAL
09	PREVIDENCIA SOCIAL	0,00	52.913.339,24	52.913.339,24
09.122	ADMINISTRACAO GERAL	0,00	52.913.339,24	52.913.339,24
09.122.2003	GESTAO DAS CARTEIRAS AUTONOMAS DE PREVIDENCIA, DO	0,00	52.913.339,24	52.913.339,24
	<b>TOTAIS</b>	<b>0,00</b>	<b>52.913.339,24</b>	<b>52.913.339,24</b>
<b>UNIDADE ORÇAMENTÁRIA:-</b>		<b>20.065</b>	<b>- SAO PAULO PREVIDENCIA - SPPREV</b>	

## DEMONSTRATIVO DA DESPESA DA UNIDADE ORÇAMENTÁRIA POR FUNÇÃO, SUBFUNÇÃO E PROGRAMA ANEXO 6

## ADMINISTRACAO INDIRETA

FOLHA 7

CÓDIGO	ESPECIFICAÇÃO	PROJETO	ATIVIDADE	TOTAL
09	PREVIDENCIA SOCIAL	0,00	31.593.225.837,14	31.593.225.837,14
09.122	ADMINISTRACAO GERAL	0,00	118.958.948,36	118.958.948,36
09.122.2021	GESTAO DOS REGIMES PROPRIOS DE PREVIDENCIA ESTADUA	0,00	118.958.948,36	118.958.948,36
09.272	PREVIDENCIA DO REGIME ESTATUTARIO	0,00	31.474.266.888,78	31.474.266.888,78
09.272.2021	GESTAO DOS REGIMES PROPRIOS DE PREVIDENCIA ESTADUA	0,00	31.474.266.888,78	31.474.266.888,78
	<b>TOTAIS</b>	<b>0,00</b>	<b>31.593.225.837,14</b>	<b>31.593.225.837,14</b>
<b>ÓRGÃO:-</b>	<b>26.000</b>	-	<b>SECRETARIA DO MEIO AMBIENTE</b>	
<b>UNIDADE ORÇAMENTÁRIA:-</b>	<b>26.045</b>	-	<b>FUNDAO P/CONSERV.E PRODUCAO FLORESTAL SP</b>	
CÓDIGO	ESPECIFICAÇÃO	PROJETO	ATIVIDADE	TOTAL
18	GESTAO AMBIENTAL	11.172.515,19	112.612.488,16	123.785.003,35
18.122	ADMINISTRACAO GERAL	0,00	20.379.470,85	20.379.470,85
18.122.0100	APOIO ADMINISTRATIVO	0,00	20.379.470,85	20.379.470,85
18.541	PRESERVACAO E CONSERVACAO AMBIENTAL	0,00	92.233.017,31	92.233.017,31
18.541.2618	CONSERVACAO AMBIENTAL E RESTAURACAO ECOLOGICA	0,00	92.233.017,31	92.233.017,31
18.543	RECUPERACAO DE AREAS DEGRADADAS	11.172.515,19	0,00	11.172.515,19
18.543.2511	HABITACAO SUSTENTAVEL E RECUPERACAO AMBIENTAL NA S	11.172.515,19	0,00	11.172.515,19
	<b>TOTAIS</b>	<b>11.172.515,19</b>	<b>112.612.488,16</b>	<b>123.785.003,35</b>
<b>UNIDADE ORÇAMENTÁRIA:-</b>	<b>26.046</b>	-	<b>FUNDAO PARQUE ZOOLOGICO DE SAO PAULO</b>	
CÓDIGO	ESPECIFICAÇÃO	PROJETO	ATIVIDADE	TOTAL
18	GESTAO AMBIENTAL	0,00	41.563.862,93	41.563.862,93
18.541	PRESERVACAO E CONSERVACAO AMBIENTAL	0,00	41.563.862,93	41.563.862,93
18.541.2618	CONSERVACAO AMBIENTAL E RESTAURACAO ECOLOGICA	0,00	41.563.862,93	41.563.862,93
	<b>TOTAIS</b>	<b>0,00</b>	<b>41.563.862,93</b>	<b>41.563.862,93</b>
<b>UNIDADE ORÇAMENTÁRIA:-</b>	<b>26.097</b>	-	<b>CETESB-COMPANHIA AMBIENTAL DO EST.DE S.PAULO</b>	
CÓDIGO	ESPECIFICAÇÃO	PROJETO	ATIVIDADE	TOTAL
18	GESTAO AMBIENTAL	0,00	459.753.691,23	459.753.691,23
18.122	ADMINISTRACAO GERAL	0,00	127.771.229,03	127.771.229,03
18.122.2604	MONITORAMENTO DA QUALIDADE E REDUCAO DA PEGADA AMBIENTAL	0,00	127.771.229,03	127.771.229,03
18.541	PRESERVACAO E CONSERVACAO AMBIENTAL	0,00	3.058.946,23	3.058.946,23
18.541.2618	CONSERVACAO AMBIENTAL E RESTAURACAO ECOLOGICA	0,00	3.058.946,23	3.058.946,23
18.542	CONTROLE AMBIENTAL	0,00	326.127.049,11	326.127.049,11
18.542.2604	MONITORAMENTO DA QUALIDADE E REDUCAO DA PEGADA AMB	0,00	326.127.049,11	326.127.049,11
18.544	RECURSOS HIDRICOS	0,00	2.796.466,86	2.796.466,86
18.544.2619	REDUCAO DA VULNERABILIDADE AMBIENTAL E MUDANCAS CL	0,00	2.796.466,86	2.796.466,86
	<b>TOTAIS</b>	<b>0,00</b>	<b>459.753.691,23</b>	<b>459.753.691,23</b>
<b>ÓRGÃO:-</b>	<b>28.000</b>	-	<b>CASA CIVIL</b>	
<b>UNIDADE ORÇAMENTÁRIA:-</b>	<b>28.058</b>	-	<b>AGENCIA METROPOLITANA BAIXADA SANTISTA-AGEM</b>	
CÓDIGO	ESPECIFICAÇÃO	PROJETO	ATIVIDADE	TOTAL
04	ADMINISTRACAO	0,00	3.431.338,63	3.431.338,63
04.122	ADMINISTRACAO GERAL	0,00	3.431.338,63	3.431.338,63
04.122.2830	PLANEJAMENTO E ARTICULACAO PARA O DESENVOLVIMENTO SUSTENTAVEL DA MACROMETROPOLE	0,00	3.431.338,63	3.431.338,63
	<b>TOTAIS</b>	<b>0,00</b>	<b>3.431.338,63</b>	<b>3.431.338,63</b>
<b>UNIDADE ORÇAMENTÁRIA:-</b>	<b>28.059</b>	-	<b>AGENCIA METROPOLITANA DE CAMPINAS-AGEMCAMP</b>	
CÓDIGO	ESPECIFICAÇÃO	PROJETO	ATIVIDADE	TOTAL
04	ADMINISTRACAO	850.000,00	4.229.010,73	5.079.010,73
04.122	ADMINISTRACAO GERAL	0,00	4.229.010,73	4.229.010,73
04.122.2830	PLANEJAMENTO E ARTICULACAO PARA O DESENVOLVIMENTO SUSTENTAVEL DA MACROMETROPOLE	0,00	4.229.010,73	4.229.010,73
04.127	ORDENAMENTO TERRITORIAL	850.000,00	0,00	850.000,00
04.127.2829	FOMENTO AO DESENVOLVIMENTO SUSTENTAVEL DA MACROMET	850.000,00	0,00	850.000,00
	<b>TOTAIS</b>	<b>850.000,00</b>	<b>4.229.010,73</b>	<b>5.079.010,73</b>

## DEMONSTRATIVO DA DESPESA DA UNIDADE ORÇAMENTÁRIA POR FUNÇÃO, SUBFUNÇÃO E PROGRAMA ANEXO 6

## ADMINISTRACAO INDIRETA

FOLHA 8

<b>UNIDADE ORÇAMENTÁRIA:-</b>	<b>28.060</b>	-	<b>AGENCIA METROP VALE DO PARAIBA E LIT NORTE</b>	
<b>CÓDIGO</b>	<b>ESPECIFICAÇÃO</b>	<b>PROJETO</b>	<b>ATIVIDADE</b>	<b>TOTAL</b>
04	ADMINISTRACAO	0,00	688.441,08	688.441,08
04.122	ADMINISTRACAO GERAL	0,00	688.441,08	688.441,08
04.122.2830	PLANEJAMENTO E ARTICULACAO PARA O DESENVOLVIMENTO SUSTENTAVEL DA MACROMETROPOLE	0,00	688.441,08	688.441,08
	<b>TOTAIS</b>	<b>0,00</b>	<b>688.441,08</b>	<b>688.441,08</b>
<b>UNIDADE ORÇAMENTÁRIA:-</b>	<b>28.092</b>	-	<b>EMPRESA PAULISTA DE PLANEJ.METROPOLITANO S.A</b>	
<b>CÓDIGO</b>	<b>ESPECIFICAÇÃO</b>	<b>PROJETO</b>	<b>ATIVIDADE</b>	<b>TOTAL</b>
04	ADMINISTRACAO	0,00	47.183.285,55	47.183.285,55
04.122	ADMINISTRACAO GERAL	0,00	47.183.285,55	47.183.285,55
04.122.2830	PLANEJAMENTO E ARTICULACAO PARA O DESENVOLVIMENTO SUSTENTAVEL DA MACROMETROPOLE	0,00	47.183.285,55	47.183.285,55
	<b>TOTAIS</b>	<b>0,00</b>	<b>47.183.285,55</b>	<b>47.183.285,55</b>
<b>ÓRGÃO:-</b>	<b>29.000</b>	-	<b>SECRETARIA DE PLANEJAMENTO E GESTAO</b>	
<b>UNIDADE ORÇAMENTÁRIA:-</b>	<b>29.048</b>	-	<b>FUND.SISTEMA EST.DE ANALISE DE DADOS-SEADE</b>	
<b>CÓDIGO</b>	<b>ESPECIFICAÇÃO</b>	<b>PROJETO</b>	<b>ATIVIDADE</b>	<b>TOTAL</b>
04	ADMINISTRACAO	0,00	54.638.781,83	54.638.781,83
04.121	PLANEJAMENTO E ORCAMENTO	0,00	54.638.781,83	54.638.781,83
04.121.2917	INFORMACOES DEMOGRAFICAS, SOCIOECONOMICAS E DA ACA	0,00	54.638.781,83	54.638.781,83
	<b>TOTAIS</b>	<b>0,00</b>	<b>54.638.781,83</b>	<b>54.638.781,83</b>
<b>UNIDADE ORÇAMENTÁRIA:-</b>	<b>29.057</b>	-	<b>DEPARTAMENTO ESTADUAL DE TRANSITO-DETRAN-SP</b>	
<b>CÓDIGO</b>	<b>ESPECIFICAÇÃO</b>	<b>PROJETO</b>	<b>ATIVIDADE</b>	<b>TOTAL</b>
04	ADMINISTRACAO	0,00	781.429.895,85	781.429.895,85
04.122	ADMINISTRACAO GERAL	0,00	44.967.583,34	44.967.583,34
04.122.2926	UM NOVO DETRAN PARA SAO PAULO	0,00	44.967.583,34	44.967.583,34
04.125	NORMATIZACAO E FISCALIZACAO	0,00	736.462.312,51	736.462.312,51
04.125.2926	UM NOVO DETRAN PARA SAO PAULO	0,00	641.025.490,00	641.025.490,00
04.125.2927	SEGURANCA NO TRANSITO	0,00	95.436.822,51	95.436.822,51
	<b>TOTAIS</b>	<b>0,00</b>	<b>781.429.895,85</b>	<b>781.429.895,85</b>
<b>UNIDADE ORÇAMENTÁRIA:-</b>	<b>29.058</b>	-	<b>IAMSPE - INST.ASSIST.MEDICA SERV.PUBL.ESTAD.</b>	
<b>CÓDIGO</b>	<b>ESPECIFICAÇÃO</b>	<b>PROJETO</b>	<b>ATIVIDADE</b>	<b>TOTAL</b>
10	SAUDE	0,00	1.276.677.837,57	1.276.677.837,57
10.122	ADMINISTRACAO GERAL	0,00	82.665.727,66	82.665.727,66
10.122.2924	ASSISTENCIA MEDICA AO SERVIDOR PUBLICO ESTADUAL	0,00	82.665.727,66	82.665.727,66
10.128	FORMACAO DE RECURSOS HUMANOS	0,00	1.878.075,06	1.878.075,06
10.128.2924	ASSISTENCIA MEDICA AO SERVIDOR PUBLICO ESTADUAL	0,00	1.878.075,06	1.878.075,06
10.301	ATENCAO BASICA	0,00	30.483.579,51	30.483.579,51
10.301.2924	ASSISTENCIA MEDICA AO SERVIDOR PUBLICO ESTADUAL	0,00	30.483.579,51	30.483.579,51
10.302	ASSISTENCIA HOSPITALAR E AMBULATORIAL	0,00	1.161.650.455,34	1.161.650.455,34
10.302.2924	ASSISTENCIA MEDICA AO SERVIDOR PUBLICO ESTADUAL	0,00	1.161.650.455,34	1.161.650.455,34
	<b>TOTAIS</b>	<b>0,00</b>	<b>1.276.677.837,57</b>	<b>1.276.677.837,57</b>
<b>ÓRGÃO:-</b>	<b>37.000</b>	-	<b>SECRETARIA DOS TRANSPORTES METROPOLITANOS</b>	
<b>UNIDADE ORÇAMENTÁRIA:-</b>	<b>37.092</b>	-	<b>CIA.PAULISTA DE TRENS METROPOLITANOS-CPTM</b>	
<b>CÓDIGO</b>	<b>ESPECIFICAÇÃO</b>	<b>PROJETO</b>	<b>ATIVIDADE</b>	<b>TOTAL</b>
26	TRANSPORTE	1.072.441.979,19	2.549.430.774,74	3.621.872.753,93
26.131	COMUNICACAO SOCIAL	0,00	90.000,00	90.000,00
26.131.2826	COMUNICACAO SOCIAL	0,00	90.000,00	90.000,00
26.783	TRANSPORTE FERROVIARIO	1.072.441.979,19	2.549.340.774,74	3.621.782.753,93
26.783.3707	EXPANSAO, MODERNIZACAO E OPERACAO DO TRANSPORTE SO	1.072.441.979,19	2.549.340.774,74	3.621.782.753,93
	<b>TOTAIS</b>	<b>1.072.441.979,19</b>	<b>2.549.430.774,74</b>	<b>3.621.872.753,93</b>
<b>ÓRGÃO:-</b>	<b>38.000</b>	-	<b>SECRETARIA ADMINISTRACAO PENITENCIARIA</b>	
<b>UNIDADE ORÇAMENTÁRIA:-</b>	<b>38.045</b>	-	<b>FUND.PROF.DR.MANOEL PEDRO PIMENTEL-FUNAP</b>	
<b>CÓDIGO</b>	<b>ESPECIFICAÇÃO</b>	<b>PROJETO</b>	<b>ATIVIDADE</b>	<b>TOTAL</b>
14	DIREITOS DA CIDADANIA	0,00	57.705.041,67	57.705.041,67
14.122	ADMINISTRACAO GERAL	0,00	16.220.460,03	16.220.460,03
14.122.3814	GESTAO DE REINTEGRACAO SOCIAL DA POPULACAO PENAL,	0,00	16.220.460,03	16.220.460,03

## DEMONSTRATIVO DA DESPESA DA UNIDADE ORÇAMENTÁRIA POR FUNÇÃO, SUBFUNÇÃO E PROGRAMA ANEXO 6

## ADMINISTRACAO INDIRETA

FOLHA 9

CÓDIGO	ESPECIFICAÇÃO	PROJETO	ATIVIDADE	TOTAL
14.421	CUSTODIA E REINTEGRACAO SOCIAL	0,00	41.484.581,64	41.484.581,64
14.421.3814	GESTAO DE REINTEGRACAO SOCIAL DA POPULACAO PENAL,	0,00	41.484.581,64	41.484.581,64
	<b>TOTAIS</b>	<b>0,00</b>	<b>57.705.041,67</b>	<b>57.705.041,67</b>
<b>ÓRGÃO:-</b>	<b>39.000</b>	-	<b>SECRETARIA DE SANEAMENTO E RECURSOS HIDRICOS</b>	
<b>UNIDADE ORÇAMENTÁRIA:-</b>	<b>39.055</b>	-	<b>DEPTO.DE AGUAS E ENERGIA ELETRICA-DAEE</b>	
CÓDIGO	ESPECIFICAÇÃO	PROJETO	ATIVIDADE	TOTAL
17	SANEAMENTO	0,00	284.992.893,42	284.992.893,42
17.122	ADMINISTRACAO GERAL	0,00	284.992.893,42	284.992.893,42
17.122.3931	GESTAO ADMINISTRATIVA EM SANEAMENTO E RECURSOS HID	0,00	284.992.893,42	284.992.893,42
18	GESTAO AMBIENTAL	299.770.252,97	110.242.418,26	410.012.671,23
18.126	TECNOLOGIA DA INFORMACAO	0,00	1.307.270,58	1.307.270,58
18.126.3913	PLANEJAMENTO E ADMINISTRACAO DOS RECURSOS HIDRICOS	0,00	1.307.270,58	1.307.270,58
18.541	PRESERVACAO E CONSERVACAO AMBIENTAL	49.363.462,39	15.373.453,55	64.736.915,94
18.541.3907	INFRAESTRUTURA HIDRICA, COMBATE A ENCHENTES E SANE	49.363.462,39	15.373.453,55	64.736.915,94
18.544	RECURSOS HIDRICOS	250.406.790,58	93.561.694,13	343.968.484,71
18.544.3907	INFRAESTRUTURA HIDRICA, COMBATE A ENCHENTES E SANE	247.257.018,41	93.561.694,13	340.818.712,54
18.544.3913	PLANEJAMENTO E ADMINISTRACAO DOS RECURSOS HIDRICOS	3.149.772,17	0,00	3.149.772,17
28	ENCARGOS ESPECIAIS	0,00	98.353.051,32	98.353.051,32
28.844	SERVICO DA DIVIDA EXTERNA	0,00	98.353.051,32	98.353.051,32
28.844.0000	ENCARGOS GERAIS	0,00	98.353.051,32	98.353.051,32
	<b>TOTAIS</b>	<b>299.770.252,97</b>	<b>493.588.363,00</b>	<b>793.358.615,97</b>
<b>ÓRGÃO:-</b>	<b>51.000</b>	-	<b>SECRETARIA DE GOVERNO</b>	
<b>UNIDADE ORÇAMENTÁRIA:-</b>	<b>51.050</b>	-	<b>ARTESP-AG.REG.SERV.PUBL.DEL.TRANSP. EST.SP.</b>	
CÓDIGO	ESPECIFICAÇÃO	PROJETO	ATIVIDADE	TOTAL
26	TRANSPORTE	0,00	210.870.433,91	210.870.433,91
26.122	ADMINISTRACAO GERAL	0,00	96.768.538,75	96.768.538,75
26.122.5113	REGULACAO E FISCALIZACAO DOS SERVICOS DE TRANSPORT	0,00	96.768.538,75	96.768.538,75
26.130	ADMINISTRACAO DE CONCESSOES	0,00	114.101.895,16	114.101.895,16
26.130.5113	REGULACAO E FISCALIZACAO DOS SERVICOS DE TRANSPORT	0,00	114.101.895,16	114.101.895,16
	<b>TOTAIS</b>	<b>0,00</b>	<b>210.870.433,91</b>	<b>210.870.433,91</b>
<b>UNIDADE ORÇAMENTÁRIA:-</b>	<b>51.051</b>	-	<b>ARSESP-AG.REGUL.SANEAM. E ENERGIA EST.SP.</b>	
CÓDIGO	ESPECIFICAÇÃO	PROJETO	ATIVIDADE	TOTAL
17	SANEAMENTO	0,00	69.143.639,65	69.143.639,65
17.122	ADMINISTRACAO GERAL	0,00	62.655.823,82	62.655.823,82
17.122.5114	FORTALECIMENTO DAS COMPETENCIAS REGULADORAS EM ENE	0,00	62.655.823,82	62.655.823,82
17.130	ADMINISTRACAO DE CONCESSOES	0,00	6.487.815,83	6.487.815,83
17.130.5114	FORTALECIMENTO DAS COMPETENCIAS REGULADORAS EM ENE	0,00	6.487.815,83	6.487.815,83
25	ENERGIA	0,00	9.261.039,67	9.261.039,67
25.130	ADMINISTRACAO DE CONCESSOES	0,00	9.261.039,67	9.261.039,67
25.130.5114	FORTALECIMENTO DAS COMPETENCIAS REGULADORAS EM ENE	0,00	9.261.039,67	9.261.039,67
	<b>TOTAIS</b>	<b>0,00</b>	<b>78.404.679,32</b>	<b>78.404.679,32</b>
<b>TOTAL GERAL</b>		<b>5.253.725.759,90</b>	<b>60.090.016.351,35</b>	<b>65.343.742.111,25</b>

CONTADORIA GERAL DO ESTADO

## DEMONSTRATIVO DA DESPESA DO ESTADO DISCRIMINADA A NIVEL DE PROGRAMA

ANEXO 7

CONSOLIDADO

FOLHA 1

CÓDIGO	ESPECIFICAÇÃO	PROJETO	ATIVIDADE	TOTAL
<b>01</b>	<b>LEGISLATIVA</b>	<b>134.109,13</b>	<b>2.001.453.843,61</b>	<b>2.001.587.952,74</b>
01.031	ACAO LEGISLATIVA	20.098,00	1.117.683.979,35	1.117.704.077,35
01.031.0150	PROCESSO LEGISLATIVO	20.098,00	1.117.683.979,35	1.117.704.077,35
01.032	CONTROLE EXTERNO	114.011,13	879.231.475,45	879.345.486,58
01.032.0200	CONTROLE EXTERNO	114.011,13	879.231.475,45	879.345.486,58
01.126	TECNOLOGIA DA INFORMACAO	0,00	4.527.808,73	4.527.808,73
01.126.0150	PROCESSO LEGISLATIVO	0,00	4.527.808,73	4.527.808,73
01.128	FORMACAO DE RECURSOS HUMANOS	0,00	10.580,08	10.580,08
01.128.0150	PROCESSO LEGISLATIVO	0,00	10.580,08	10.580,08
<b>02</b>	<b>JUDICIARIA</b>	<b>171.451.528,89</b>	<b>11.910.204.647,52</b>	<b>12.081.656.176,41</b>
02.061	ACAO JUDICIARIA	171.451.528,89	11.477.251.249,50	11.648.702.778,39
02.061.0303	PROCESSO JUDICIARIO NO TRIBUNAL DE JUSTICA	171.451.528,89	11.412.906.304,39	11.584.357.833,28
02.061.0600	PROCESSO JUDICIARIO MILITAR	0,00	64.344.945,11	64.344.945,11
02.126	TECNOLOGIA DA INFORMACAO	0,00	420.348.270,91	420.348.270,91
02.126.0303	PROCESSO JUDICIARIO NO TRIBUNAL DE JUSTICA	0,00	420.348.270,91	420.348.270,91
02.128	FORMACAO DE RECURSOS HUMANOS	0,00	12.591.469,01	12.591.469,01
02.128.0303	PROCESSO JUDICIARIO NO TRIBUNAL DE JUSTICA	0,00	12.591.469,01	12.591.469,01
02.131	COMUNICACAO SOCIAL	0,00	13.658,10	13.658,10
02.131.0303	PROCESSO JUDICIARIO NO TRIBUNAL DE JUSTICA	0,00	13.658,10	13.658,10
<b>03</b>	<b>ESSENCIAL A JUSTICA</b>	<b>3.350.515,64</b>	<b>4.675.814.052,61</b>	<b>4.679.164.568,25</b>
03.062	DEFESA DO INTER.PUBL. PROC. JUDICIARIO	0,00	2.280.022.909,27	2.280.022.909,27
03.062.2701	DEFESA DOS INTERESSES SOCIAIS E INDIVIDUAIS E DA O	0,00	2.280.022.909,27	2.280.022.909,27
03.091	DEFESA DA ORDEM JURIDICA	0,00	59.469.814,36	59.469.814,36
03.091.2701	DEFESA DOS INTERESSES SOCIAIS E INDIVIDUAIS E DA O	0,00	59.469.814,36	59.469.814,36
03.092	REPRESENTACAO JUDICIAL EXTRAJUDICIAL	3.350.515,64	1.462.030.403,44	1.465.380.919,08
03.092.4001	ADVOCACIA DO ESTADO	0,00	708.747.365,44	708.747.365,44
03.092.4200	ASSISTENCIA JURIDICA, INTEGRAL E GRATUITA AOS NEC	3.184.156,79	753.283.038,00	756.467.194,79
03.092.4200	ASSISTENCIA JURIDICA, INTEGRAL E GRATUITA AOS NECESSITADOS	166.358,85	0,00	166.358,85
03.126	TECNOLOGIA DA INFORMACAO	0,00	59.684.780,47	59.684.780,47
03.126.2701	DEFESA DOS INTERESSES SOCIAIS E INDIVIDUAIS E DA O	0,00	15.595.628,45	15.595.628,45
03.126.4001	ADVOCACIA DO ESTADO	0,00	33.335.444,72	33.335.444,72
03.126.4200	ASSISTENCIA JURIDICA, INTEGRAL E GRATUITA AOS NEC	0,00	10.753.707,30	10.753.707,30
03.128	FORMACAO DE RECURSOS HUMANOS	0,00	13.706.145,89	13.706.145,89
03.128.2701	DEFESA DOS INTERESSES SOCIAIS E INDIVIDUAIS E DA O	0,00	730.893,55	730.893,55
03.128.4004	CENTRO DE ESTUDOS	0,00	9.199.062,26	9.199.062,26
03.128.4200	ASSISTENCIA JURIDICA, INTEGRAL E GRATUITA AOS NEC	0,00	3.776.190,08	3.776.190,08
03.846	OUTROS ENCARGOS ESPECIAIS	0,00	800.899.999,18	800.899.999,18
03.846.0000	ENCARGOS GERAIS	0,00	800.899.999,18	800.899.999,18
<b>04</b>	<b>ADMINISTRACAO</b>	<b>238.727.830,27</b>	<b>4.784.150.119,74</b>	<b>5.022.877.950,01</b>
04.121	PLANEJAMENTO E ORCAMENTO	0,00	67.572.088,01	67.572.088,01
04.121.2900	FORTELECIMENTO DO SISTEMA ESTADUAL DE PLANEJAMENTO	0,00	12.547.866,16	12.547.866,16
04.121.2917	INFORMACOES DEMOGRAFICAS, SOCIOECONOMICAS E DA ACA	0,00	54.638.781,83	54.638.781,83
04.121.5115	DESENVOLVIMENTO DE PARCERIAS PARA A REALIZACAO DE	0,00	385.440,02	385.440,02
04.122	ADMINISTRACAO GERAL	0,00	1.398.008.748,81	1.398.008.748,81
04.122.2000	GESTAO FISCAL E TRIBUTARIA	0,00	935.483.368,69	935.483.368,69
04.122.2825	ASSESSORAMENTO E COORDENACAO POLITICA DO GOVERNO	0,00	63.741.012,32	63.741.012,32
04.122.2830	PLANEJAMENTO E ARTICULACAO PARA O DESENVOLVIMENTO SUSTENTAVEL DA MACROMETROPOLE	0,00	8.348.790,44	8.348.790,44
04.122.2830	PLANEJAMENTO E ARTICULACAO PARA O DESENVOLVIMENTO	0,00	47.183.285,55	47.183.285,55
04.122.2909	GESTAO E FORTALECIMENTO INSTITUCIONAL DA SECRETARI	0,00	95.936.791,77	95.936.791,77

## DEMONSTRATIVO DA DESPESA DO ESTADO DISCRIMINADA A NIVEL DE PROGRAMA

ANEXO 7

CONSOLIDADO

FOLHA 2

CÓDIGO	ESPECIFICAÇÃO	PROJETO	ATIVIDADE	TOTAL
04.122.2920	FORTELECIMENTO DA GESTAO PARA RESULTADOS	0,00	5.421,00	5.421,00
04.122.2921	GESTAO DE PESSOAS	0,00	5.511.097,96	5.511.097,96
04.122.2926	UM NOVO DETRAN PARA SAO PAULO	0,00	44.967.583,34	44.967.583,34
04.122.5100	ASSESSORAMENTO, COORDENACAO E PLANEJAMENTO DAS ACO	0,00	196.831.397,74	196.831.397,74
04.123	ADMINISTRACAO FINANCEIRA	43.946.625,75	98.726.853,64	142.673.479,39
04.123.2000	GESTAO FISCAL E TRIBUTARIA	43.946.625,75	98.726.853,64	142.673.479,39
04.124	CONTROLE INTERNO	0,00	21.562.489,37	21.562.489,37
04.124.2000	GESTAO FISCAL E TRIBUTARIA	0,00	21.562.489,37	21.562.489,37
04.125	NORMATIZACAO E FISCALIZACAO	0,00	736.462.312,51	736.462.312,51
04.125.2926	UM NOVO DETRAN PARA SAO PAULO	0,00	641.025.490,00	641.025.490,00
04.125.2927	SEGURANCA NO TRANSITO	0,00	95.436.822,51	95.436.822,51
04.126	TECNOLOGIA DA INFORMACAO	0,00	606.165.840,07	606.165.840,07
04.126.2000	GESTAO FISCAL E TRIBUTARIA	0,00	135.854.295,15	135.854.295,15
04.126.2909	GESTAO E FORTALECIMENTO INSTITUCIONAL DA SECRETARI	0,00	24.707.438,10	24.707.438,10
04.126.5110	TECNOLOGIA PARA UM GOVERNO UNICO ORIENTADO AO CIDA	0,00	444.373.875,75	444.373.875,75
04.126.5110	TECNOLOGIA PARA UM GOVERNO UNICO ORIENTADO AO CIDADAO	0,00	1.230.231,07	1.230.231,07
04.127	ORDENAMENTO TERRITORIAL	176.067.303,08	13.145.534,31	189.212.837,39
04.127.2828	DESENVOLVIMENTO REGIONAL INTEGRADO	136.217.303,08	11.875.996,25	148.093.299,33
04.127.2829	FOMENTO AO DESENVOLVIMENTO SUSTENTAVEL DA MACROMET	39.850.000,00	0,00	39.850.000,00
04.127.2916	SAO PAULO: TERRITORIO E CARTOGRAFIA	0,00	1.269.538,06	1.269.538,06
04.128	FORMACAO DE RECURSOS HUMANOS	0,00	12.080.566,20	12.080.566,20
04.128.2000	GESTAO FISCAL E TRIBUTARIA	0,00	12.067.580,13	12.067.580,13
04.128.2921	GESTAO DE PESSOAS	0,00	12.986,07	12.986,07
04.129	ADMINISTRACAO DE RECEITAS	0,00	1.761.790.091,00	1.761.790.091,00
04.129.2000	GESTAO FISCAL E TRIBUTARIA	0,00	1.761.790.091,00	1.761.790.091,00
04.182	DEFESA CIVIL	5.013.901,44	2.482.254,06	7.496.155,50
04.182.5101	SAO PAULO - ESTADO RESILIENTE	5.013.901,44	2.482.254,06	7.496.155,50
04.306	ALIMENTACAO E NUTRICAO	0,00	63.777.245,00	63.777.245,00
04.306.2921	GESTAO DE PESSOAS	0,00	63.777.245,00	63.777.245,00
04.331	PROTECAO E BENEFICIOS AO TRABALHADOR	0,00	2.376.096,76	2.376.096,76
04.331.2921	GESTAO DE PESSOAS	0,00	2.376.096,76	2.376.096,76
04.845	OUTRAS TRANSFERENCIAS	13.700.000,00	0,00	13.700.000,00
04.845.2005	FOMENTO AO DESENVOLVIMENTO SOCIOECONOMICO	13.700.000,00	0,00	13.700.000,00
<b>06</b>	<b>SEGURANCA PUBLICA</b>	<b>38.385.397,27</b>	<b>20.396.043.134,99</b>	<b>20.434.428.532,26</b>
06.122	ADMINISTRACAO GERAL	0,00	1.971.447.471,96	1.971.447.471,96
06.122.1801	AMPLIACAO DA INVESTIGACAO POLICIAL	0,00	186.683.189,25	186.683.189,25
06.122.1811	CORPO DE BOMBEIROS - PREPARADOS PARA EMERGENCIAS C	0,00	17.727.817,42	17.727.817,42
06.122.1814	MODERNIZACAO E APERFEICOAMENTO DA POLICIA TECNICO	0,00	547.620.832,41	547.620.832,41
06.122.1818	MODERNIZACAO DA SEGURANCA PUBLICA	0,00	1.219.415.632,88	1.219.415.632,88
06.128	FORMACAO DE RECURSOS HUMANOS	0,00	83.716.862,73	83.716.862,73
06.128.1801	AMPLIACAO DA INVESTIGACAO POLICIAL	0,00	78.778.732,06	78.778.732,06
06.128.1811	CORPO DE BOMBEIROS - PREPARADOS PARA EMERGENCIAS C	0,00	4.656.564,42	4.656.564,42
06.128.1814	MODERNIZACAO E APERFEICOAMENTO DA POLICIA TECNICO	0,00	281.566,25	281.566,25
06.131	COMUNICACAO SOCIAL	0,00	858.453,62	858.453,62
06.131.1819	AMPLIACAO DA PROTECAO E DEFESA AO CIDADAO	0,00	858.453,62	858.453,62
06.181	POLICIAMENTO	31.952.443,60	17.728.696.960,00	17.760.649.403,60
06.181.1801	AMPLIACAO DA INVESTIGACAO POLICIAL	18.805.064,76	3.496.644.256,55	3.515.449.321,31
06.181.1818	MODERNIZACAO DA SEGURANCA PUBLICA	0,00	210.887.819,60	210.887.819,60
06.181.1819	AMPLIACAO DA PROTECAO E DEFESA AO CIDADAO	13.147.378,84	14.021.164.883,85	14.034.312.262,69

## DEMONSTRATIVO DA DESPESA DO ESTADO DISCRIMINADA A NIVEL DE PROGRAMA

ANEXO 7

CONSOLIDADO

FOLHA 3

CÓDIGO	ESPECIFICAÇÃO	PROJETO	ATIVIDADE	TOTAL
06.182	DEFESA CIVIL	0,00	46.071.632,81	46.071.632,81
06.182.1811	CORPO DE BOMBEIROS - PREPARADOS PARA EMERGENCIAS C	0,00	46.071.632,81	46.071.632,81
06.183	INFORMACAO E INTELIGENCIA MODERNIZACAO E	6.432.953,67	285.512.464,62	291.945.418,29
06.183.1814	APERFEICOAMENTO DA POLICIA TECNICO	6.432.953,67	15.891.473,95	22.324.427,62
06.183.1818	MODERNIZACAO DA SEGURANCA PUBLICA	0,00	269.620.990,67	269.620.990,67
06.302	ASSISTENCIA HOSPITALAR E AMBULATORIAL	0,00	23.232.377,66	23.232.377,66
06.302.1819	AMPLIACAO DA PROTECAO E DEFESA AO CIDADAO	0,00	23.232.377,66	23.232.377,66
06.306	ALIMENTACAO E NUTRICAO	0,00	92.617.979,89	92.617.979,89
06.306.1801	AMPLIACAO DA INVESTIGACAO POLICIAL	0,00	17.850.652,71	17.850.652,71
06.306.2921	GESTAO DE PESSOAS	0,00	74.767.327,18	74.767.327,18
06.665	NORMALIZACAO E QUALIDADE	0,00	163.888.931,70	163.888.931,70
06.665.1819	AMPLIACAO DA PROTECAO E DEFESA AO CIDADAO	0,00	163.888.931,70	163.888.931,70
<b>08</b>	<b>ASSISTENCIA SOCIAL</b>	<b>12.448.435,66</b>	<b>705.706.481,13</b>	<b>718.154.916,79</b>
08.122	ADMINISTRACAO GERAL	0,00	94.425.105,79	94.425.105,79
08.122.3519	MELHORIA DE GESTAO DA POLITICA DE ASSISTENCIA SOCI	0,00	77.213.415,63	77.213.415,63
08.122.5102	REDE SOCIAL DE SOLIDARIEDADE E CIDADANIA	0,00	17.211.690,16	17.211.690,16
08.128	FORMACAO DE RECURSOS HUMANOS	0,00	8.400.487,10	8.400.487,10
08.128.5102	REDE SOCIAL DE SOLIDARIEDADE E CIDADANIA	0,00	8.400.487,10	8.400.487,10
08.243	ASSISTENCIA A CRIANCA E AO ADOLESCENTE	0,00	3.313.239,00	3.313.239,00
08.243.5102	REDE SOCIAL DE SOLIDARIEDADE E CIDADANIA	0,00	3.313.239,00	3.313.239,00
08.244	ASSISTENCIA COMUNITARIA	12.448.435,66	327.784.149,18	340.232.584,84
08.244.0944	RECOMECO: UMA VIDA SEM DROGAS	0,00	1.150.400,00	1.150.400,00
08.244.3500	ENFRENTAMENTO A EXTREMA POBREZA	7.411.069,23	93.758.349,37	101.169.418,60
08.244.3517	PROTECAO SOCIAL	0,00	224.707.599,27	224.707.599,27
08.244.5102	REDE SOCIAL DE SOLIDARIEDADE E CIDADANIA	5.037.366,43	8.167.800,54	13.205.166,97
08.306	ALIMENTACAO E NUTRICAO	0,00	271.783.500,06	271.783.500,06
08.306.3500	ENFRENTAMENTO A EXTREMA POBREZA	0,00	271.783.500,06	271.783.500,06
<b>09</b>	<b>PREVIDENCIA SOCIAL</b>	<b>0,00</b>	<b>33.312.641.963,56</b>	<b>33.312.641.963,56</b>
09.122	ADMINISTRACAO GERAL	0,00	185.827.044,96	185.827.044,96
09.122.1817	ASSISTENCIA A POLICIA MILITAR DO ESTADO - CAIXA BE	0,00	13.954.757,36	13.954.757,36
09.122.2003	GESTAO DAS CARTEIRAS AUTONOMAS DE PREVIDENCIA, DO	0,00	52.913.339,24	52.913.339,24
09.122.2021	GESTAO DOS REGIMES PROPRIOS DE PREVIDENCIA ESTADUA	0,00	118.958.948,36	118.958.948,36
09.272	PREVIDENCIA DO REGIME ESTATUTARIO	0,00	31.474.266.888,78	31.474.266.888,78
09.272.2021	GESTAO DOS REGIMES PROPRIOS DE PREVIDENCIA ESTADUA	0,00	31.474.266.888,78	31.474.266.888,78
09.273	PREVIDENCIA COMPLEMENTAR	0,00	1.600.748.737,40	1.600.748.737,40
09.273.0102	OBRIGACOES PREVIDENCIARIAS EM COMPLEMENTACAO	0,00	1.600.748.737,40	1.600.748.737,40
09.274	PREVIDENCIA ESPECIAL	0,00	40.295.060,98	40.295.060,98
09.274.0000	ENCARGOS GERAIS	0,00	40.295.060,98	40.295.060,98
09.846	OUTROS ENCARGOS ESPECIAIS	0,00	11.504.231,44	11.504.231,44
09.846.0000	ENCARGOS GERAIS	0,00	11.504.231,44	11.504.231,44
<b>10</b>	<b>SAUDE</b>	<b>909.456.231,43</b>	<b>24.480.629.982,69</b>	<b>25.390.086.214,12</b>
10.122	ADMINISTRACAO GERAL	198.609.203,74	1.508.981.370,60	1.707.590.574,34
10.122.0940	FORTEALECIMENTO DA GESTAO ESTADUAL DO SUS	0,00	1.418.430.850,36	1.418.430.850,36
10.122.0941	EXPANSAO E MODERNIZACAO NA SAUDE	198.609.203,74	0,00	198.609.203,74
10.122.2924	ASSISTENCIA MEDICA AO SERVIDOR PUBLICO ESTADUAL	0,00	82.665.727,66	82.665.727,66
10.122.3813	GESTAO DA CUSTODIA DA POPULACAO PENAL	0,00	7.884.792,58	7.884.792,58

## DEMONSTRATIVO DA DESPESA DO ESTADO DISCRIMINADA A NIVEL DE PROGRAMA

ANEXO 7

CONSOLIDADO

FOLHA 4

CÓDIGO	ESPECIFICAÇÃO	PROJETO	ATIVIDADE	TOTAL
10.128	FORMACAO DE RECURSOS HUMANOS	0,00	228.842.604,82	228.842.604,82
10.128.0933	CIENCIA, TECNOLOGIA E INOVACAO EM SAUDE	0,00	119.418,17	119.418,17
10.128.0942	CAPACITACAO E DESENVOLVIMENTO DE PESSOAS NA AREA D	0,00	226.845.111,59	226.845.111,59
10.128.2924	ASSISTENCIA MEDICA AO SERVIDOR PUBLICO ESTADUAL	0,00	1.878.075,06	1.878.075,06
10.131	COMUNICACAO SOCIAL	0,00	23.760.000,00	23.760.000,00
10.131.2826	COMUNICACAO SOCIAL	0,00	23.760.000,00	23.760.000,00
10.244	ASSISTENCIA COMUNITARIA	0,00	40.382.338,31	40.382.338,31
10.244.0944	RECOMECO: UMA VIDA SEM DROGAS	0,00	40.382.338,31	40.382.338,31
10.301	ATENCAO BASICA	104.850.895,21	389.154.326,71	494.005.221,92
10.301.0930	ATENDIMENTO INTEGRAL E DESCENTRALIZADO NO SUS/SP	104.850.895,21	20.976.205,07	125.827.100,28
10.301.1729	ATENCAO AO ADOLESCENTE EM CUMPRIMENTO DE MEDIDA SO	0,00	337.694.542,13	337.694.542,13
10.301.2924	ASSISTENCIA MEDICA AO SERVIDOR PUBLICO ESTADUAL	0,00	30.483.579,51	30.483.579,51
10.302	ASSISTENCIA HOSPITALAR E AMBULATORIAL	596.943.461,75	19.942.679.301,73	20.539.622.763,48
10.302.0930	ATENDIMENTO INTEGRAL E DESCENTRALIZADO NO SUS/SP	0,00	16.085.548.985,56	16.085.548.985,56
10.302.0940	FORTEALECIMENTO DA GESTAO ESTADUAL DO SUS	291.128.740,39	0,00	291.128.740,39
10.302.0941	EXPANSAO E MODERNIZACAO NA SAUDE	305.814.721,36	0,00	305.814.721,36
10.302.0944	RECOMECO: UMA VIDA SEM DROGAS	0,00	9.600.000,00	9.600.000,00
10.302.1042	ASSISTENCIA MEDICA, HOSPITALAR E AMBULATORIAL EM HOSPITAIS UNIVERSITARIOS	0,00	2.145.679.772,77	2.145.679.772,77
10.302.1817	ASSISTENCIA A POLICIA MILITAR DO ESTADO - CAIXA BE	0,00	208.988.334,16	208.988.334,16
10.302.2924	ASSISTENCIA MEDICA AO SERVIDOR PUBLICO ESTADUAL	0,00	1.161.650.455,34	1.161.650.455,34
10.302.3813	GESTAO DA CUSTODIA DA POPULACAO PENAL	0,00	331.211.753,90	331.211.753,90
10.303	SUPORTE PROFILATICO E TERAPEUTICO	0,00	2.049.259.215,78	2.049.259.215,78
10.303.0930	ATENDIMENTO INTEGRAL E DESCENTRALIZADO NO SUS/SP	0,00	1.627.222.890,62	1.627.222.890,62
10.303.0932	VIGILANCIA EM SAUDE	0,00	20.274.827,73	20.274.827,73
10.303.0935	PRODUCAO DE VACINAS, SOROS E MEDICAMENTOS	0,00	315.837.975,98	315.837.975,98
10.303.0936	FORNECIMENTO DE SANGUE, COMPONENTES E DERIVADOS	0,00	85.923.521,45	85.923.521,45
10.304	VIGILANCIA SANITARIA	0,00	7.688.852,23	7.688.852,23
10.304.0932	VIGILANCIA EM SAUDE	0,00	7.688.852,23	7.688.852,23
10.305	VIGILANCIA EPIDEMIOLOGICA	0,00	102.678.367,00	102.678.367,00
10.305.0932	VIGILANCIA EM SAUDE	0,00	102.678.367,00	102.678.367,00
10.306	ALIMENTACAO E NUTRICAO	0,00	104.000.658,85	104.000.658,85
10.306.0942	CAPACITACAO E DESENVOLVIMENTO DE PESSOAS NA AREA DA SAUDE	0,00	104.000.658,85	104.000.658,85
10.421	CUSTODIA E REINTEGRACAO SOCIAL	9.052.670,73	51.760.801,59	60.813.472,32
10.421.3813	GESTAO DA CUSTODIA DA POPULACAO PENAL	9.052.670,73	51.760.801,59	60.813.472,32
10.571	DESENVOLVIMENTO CIENTIFICO	0,00	7.556.933,23	7.556.933,23
10.571.0932	VIGILANCIA EM SAUDE	0,00	7.060.617,95	7.060.617,95
10.571.0933	CIENCIA, TECNOLOGIA E INOVACAO EM SAUDE	0,00	496.315,28	496.315,28
10.843	SERVICO DA DIVIDA INTERNA	0,00	9.652.780,39	9.652.780,39
10.843.0000	ENCARGOS GERAIS	0,00	9.652.780,39	9.652.780,39
10.844	SERVICO DA DIVIDA EXTERNA	0,00	14.232.431,45	14.232.431,45
10.844.0000	ENCARGOS GERAIS	0,00	14.232.431,45	14.232.431,45
<b>11</b>	<b>TRABALHO</b>	<b>0,00</b>	<b>170.652.011,54</b>	<b>170.652.011,54</b>
11.122	ADMINISTRACAO GERAL	0,00	43.965.665,85	43.965.665,85
11.122.0100	APOIO ADMINISTRATIVO	0,00	43.965.665,85	43.965.665,85
11.331	PROTECAO E BENEFICIOS AO TRABALHADOR	0,00	20.408.029,10	20.408.029,10
11.331.2302	SISTEMA PUBLICO DE EMPREGO E RENDA	0,00	20.408.029,10	20.408.029,10
11.332	RELACOES DE TRABALHO	0,00	684.810,00	684.810,00
11.332.2308	RELACOES DO TRABALHO E	0,00	684.810,00	684.810,00



## DEMONSTRATIVO DA DESPESA DO ESTADO DISCRIMINADA A NIVEL DE PROGRAMA

ANEXO 7

CONSOLIDADO

FOLHA 5

CÓDIGO	ESPECIFICAÇÃO	PROJETO	ATIVIDADE	TOTAL
11.333	EMPREENDEDORISMO			
	EMPREGABILIDADE	0,00	50.741.275,56	50.741.275,56
11.333.2302	SISTEMA PUBLICO DE EMPREGO E RENDA	0,00	36.930.695,16	36.930.695,16
11.333.2308	RELACOES DO TRABALHO E EMPREENDEDORISMO	0,00	13.810.580,40	13.810.580,40
11.334	FOMENTO AO TRABALHO	0,00	3.967.375,09	3.967.375,09
11.334.2305	FOMENTO AO TRABALHO ARTESANAL	0,00	3.967.375,09	3.967.375,09
11.363	ENSINO PROFISSIONAL	0,00	50.884.855,94	50.884.855,94
11.363.1038	FOMENTO AO ENSINO PROFISSIONALIZANTE	0,00	50.884.855,94	50.884.855,94
<b>12</b>	<b>EDUCACAO</b>	<b>563.423.319,38</b>	<b>42.192.453.045,76</b>	<b>42.755.876.365,14</b>
12.122	ADMINISTRACAO GERAL	0,00	10.740.125.094,69	10.740.125.094,69
12.122.0100	APOIO ADMINISTRATIVO	0,00	4.456.943.795,89	4.456.943.795,89
12.122.0815	MANUTENCAO E SUPORTE DA EDUCACAO BASICA	0,00	5.969.041.602,56	5.969.041.602,56
12.122.1039	PROGRAMA ESTADUAL DE EDUCACAO PROFISSIONAL E TECNO	0,00	314.139.696,24	314.139.696,24
12.126	TECNOLOGIA DA INFORMACAO	0,00	324.711.898,31	324.711.898,31
12.126.0815	MANUTENCAO E SUPORTE DA EDUCACAO BASICA	0,00	324.711.898,31	324.711.898,31
12.128	FORMACAO DE RECURSOS HUMANOS	0,00	27.001.237,11	27.001.237,11
12.128.0808	FORMACAO E QUALIDADE DE VIDA DOS PROFISSIONAIS DA	0,00	26.522.476,68	26.522.476,68
12.128.1039	PROGRAMA ESTADUAL DE EDUCACAO PROFISSIONAL E TECNO	0,00	478.760,43	478.760,43
12.131	COMUNICACAO SOCIAL	0,00	16.402.500,00	16.402.500,00
12.131.2826	COMUNICACAO SOCIAL	0,00	16.402.500,00	16.402.500,00
12.243	ASSISTENCIA A CRIANCA E AO ADOLESCENTE	0,00	148.981.712,89	148.981.712,89
12.243.1729	ATENCAO AO ADOLESCENTE EM CUMPRIMENTO DE MEDIDA SO	0,00	148.981.712,89	148.981.712,89
12.244	ASSISTENCIA COMUNITARIA	0,00	78.823.072,44	78.823.072,44
12.244.0805	PARCERIAS ESCOLA, COMUNIDADE E SOCIEDADE CIVIL	0,00	78.823.072,44	78.823.072,44
12.306	ALIMENTACAO E NUTRICAO	0,00	200.116.066,23	200.116.066,23
12.306.0808	FORMACAO E QUALIDADE DE VIDA DOS PROFISSIONAIS DA	0,00	200.116.066,23	200.116.066,23
12.361	ENSINO FUNDAMENTAL	0,00	9.777.991,65	9.777.991,65
12.361.0800	GESTAO PEDAGOGICA DA EDUCACAO BASICA	0,00	9.777.991,65	9.777.991,65
12.362	ENSINO MEDIO	0,00	1.042.153.633,51	1.042.153.633,51
12.362.0800	GESTAO PEDAGOGICA DA EDUCACAO BASICA	0,00	1.042.153.633,51	1.042.153.633,51
12.363	ENSINO PROFISSIONAL	17.181.612,61	1.291.398.332,19	1.308.579.944,80
12.363.1039	PROGRAMA ESTADUAL DE EDUCACAO PROFISSIONAL E TECNO	17.181.612,61	1.278.423.907,33	1.295.605.519,94
12.363.1039	PROGRAMA ESTADUAL DE EDUCACAO PROFISSIONAL E TECNOLOGICA	0,00	12.974.424,86	12.974.424,86
12.364	ENSINO SUPERIOR	107.484.546,85	5.642.533.381,48	5.750.017.928,33
12.364.1039	PROGRAMA ESTADUAL DE EDUCACAO PROFISSIONAL E TECNO	67.905.158,53	584.578.172,09	652.483.330,62
12.364.1043	ENSINO PUBLICO SUPERIOR	39.579.388,32	5.057.955.209,39	5.097.534.597,71
12.366	EDUCACAO DE JOVENS E ADULTOS	0,00	2.685.087,20	2.685.087,20
12.366.0800	GESTAO PEDAGOGICA DA EDUCACAO BASICA	0,00	2.685.087,20	2.685.087,20
12.367	EDUCACAO ESPECIAL	0,00	233.900.963,74	233.900.963,74
12.367.0800	GESTAO PEDAGOGICA DA EDUCACAO BASICA	0,00	233.900.963,74	233.900.963,74
12.368	EDUCACAO BASICA	438.757.159,92	15.684.184.446,10	16.122.941.606,02
12.368.0800	GESTAO PEDAGOGICA DA EDUCACAO BASICA	0,00	12.484.692.282,08	12.484.692.282,08
12.368.0815	MANUTENCAO E SUPORTE DA EDUCACAO BASICA	438.757.159,92	3.199.492.164,02	3.638.249.323,94
12.392	DIFUSAO CULTURAL	0,00	174.955.535,66	174.955.535,66
12.392.1043	ENSINO PUBLICO SUPERIOR	0,00	174.955.535,66	174.955.535,66
12.453	TRANSPORTES COLETIVOS URBANOS	0,00	285.562.808,00	285.562.808,00
12.453.3708	EXPANSAO, MODERNIZACAO E OPERACAO DO TRANSPORTE ME	0,00	285.562.808,00	285.562.808,00
12.665	NORMALIZACAO E QUALIDADE	0,00	25.537.156,93	25.537.156,93
12.665.0800	GESTAO PEDAGOGICA DA EDUCACAO	0,00	25.537.156,93	25.537.156,93

## DEMONSTRATIVO DA DESPESA DO ESTADO DISCRIMINADA A NIVEL DE PROGRAMA

ANEXO 7

CONSOLIDADO

FOLHA 6

CÓDIGO	ESPECIFICAÇÃO	PROJETO	ATIVIDADE	TOTAL
	BASICA			
12.846	OUTROS ENCARGOS ESPECIAIS	0,00	33.426.301,29	33.426.301,29
12.846.0100	APOIO ADMINISTRATIVO	0,00	33.426.301,29	33.426.301,29
12.847	TRANSFERENCIAS PARA A EDUCACAO BASICA	0,00	6.230.175.826,34	6.230.175.826,34
12.847.0000	ENCARGOS GERAIS	0,00	6.230.175.826,34	6.230.175.826,34
<b>13</b>	<b>CULTURA</b>	<b>42.684.797,10</b>	<b>699.769.991,36</b>	<b>742.454.788,46</b>
13.122	ADMINISTRACAO GERAL	0,00	167.183.122,16	167.183.122,16
13.122.1206	RADIOS, TVS EDUCATIVAS E NOVAS MIDIAS	0,00	117.515.182,70	117.515.182,70
13.122.1221	INTEGRACAO DAS CULTURAS LATINO-AMERICANAS	0,00	49.667.939,46	49.667.939,46
13.391	PATRIMONIO HISTORICO,ARTIST. E ARQUEOLOGICO	8.356.718,42	108.480.460,46	116.837.178,88
13.391.1213	GESTAO DA POLITICA ESTADUAL DE CULTURA	8.356.718,42	0,00	8.356.718,42
13.391.1214	MUSEUS	0,00	102.514.307,00	102.514.307,00
13.391.1215	PRESERVACAO DO PATRIMONIO CULTURAL	0,00	63.139,78	63.139,78
13.391.5104	ARQUIVO DO ESTADO - PRESERVACAO E GESTAO DOCUMENTA	0,00	5.903.013,68	5.903.013,68
13.392	DIFUSAO CULTURAL	34.328.078,68	424.106.408,74	458.434.487,42
13.392.1201	DIFUSAO CULTURAL, BIBLIOTECAS E LEITURA	0,00	118.829.768,11	118.829.768,11
13.392.1203	FORMACAO CULTURAL	0,00	231.854.161,46	231.854.161,46
13.392.1206	RADIOS, TVS EDUCATIVAS E NOVAS MIDIAS	0,00	29.098.532,40	29.098.532,40
13.392.1213	GESTAO DA POLITICA ESTADUAL DE CULTURA	5.400.299,00	42.320.761,30	47.721.060,30
13.392.1218	FOMENTO CULTURAL E ECONOMIA CRIATIVA	28.927.779,68	852.200,00	29.779.979,68
13.392.1221	INTEGRACAO DAS CULTURAS LATINO-AMERICANAS	0,00	1.150.985,47	1.150.985,47
<b>14</b>	<b>DIREITOS DA CIDADANIA</b>	<b>279.426.769,88</b>	<b>5.365.223.161,42</b>	<b>5.644.649.931,30</b>
14.061	ACAO JUDICIARIA	16.521.513,19	0,00	16.521.513,19
14.061.1730	DIREITOS HUMANOS E CIDADANIA	16.521.513,19	0,00	16.521.513,19
14.122	ADMINISTRACAO GERAL	13.470,23	602.851.938,46	602.865.408,69
14.122.1711	PROTECAO E DEFESA DO CONSUMIDOR	13.470,23	32.730.872,40	32.744.342,63
14.122.1714	PERICIA JUDICIAL NA AREA DE MEDICINA LEGAL E DE IN	0,00	3.596.325,84	3.596.325,84
14.122.1729	ATENCAO AO ADOLESCENTE EM CUMPRIMENTO DE MEDIDA SO	0,00	202.440.070,31	202.440.070,31
14.122.1730	DIREITOS HUMANOS E CIDADANIA	0,00	62.481.766,06	62.481.766,06
14.122.3813	GESTAO DA CUSTODIA DA POPULACAO PENAL	0,00	282.125.918,20	282.125.918,20
14.122.3814	GESTAO DE REINTEGRACAO SOCIAL DA POPULACAO PENAL,	0,00	19.476.985,65	19.476.985,65
14.125	NORMATIZACAO E FISCALIZACAO	0,00	127.786.935,60	127.786.935,60
14.125.1711	PROTECAO E DEFESA DO CONSUMIDOR	0,00	572.519,27	572.519,27
14.125.1724	METROLOGIA E QUALIDADE DE PRODUTOS E SERVICOS	0,00	127.214.416,33	127.214.416,33
14.128	FORMACAO DE RECURSOS HUMANOS	0,00	833.712,25	833.712,25
14.128.1730	DIREITOS HUMANOS E CIDADANIA	0,00	833.712,25	833.712,25
14.243	ASSISTENCIA A CRIANCA E AO ADOLESCENTE	12.810.221,33	1.060.146.421,62	1.072.956.642,95
14.243.1729	ATENCAO AO ADOLESCENTE EM CUMPRIMENTO DE MEDIDA SO	12.810.221,33	1.043.748.599,85	1.056.558.821,18
14.243.3519	MELHORIA DE GESTAO DA POLITICA DE ASSISTENCIA SOCI	0,00	16.397.821,77	16.397.821,77
14.273	PREVIDENCIA COMPLEMENTAR	0,00	1.721.433,02	1.721.433,02
14.273.0102	OBRIGACOES PREVIDENCIARIAS EM COMPLEMENTACAO	0,00	1.721.433,02	1.721.433,02
14.421	CUSTODIA E REINTEGRACAO SOCIAL	247.140.976,84	3.432.837.831,18	3.679.978.808,02
14.421.3813	GESTAO DA CUSTODIA DA POPULACAO PENAL	247.140.976,84	3.372.618.847,85	3.619.759.824,69
14.421.3814	GESTAO DE REINTEGRACAO SOCIAL DA POPULACAO PENAL,	0,00	60.218.983,33	60.218.983,33
14.422	DIREITOS INDIVIDUAIS, COLETIVOS E DIFUSOS	2.940.588,29	139.044.889,29	141.985.477,58
14.422.1711	PROTECAO E DEFESA DO	2.178.408,46	42.813.587,03	44.991.995,49

## DEMONSTRATIVO DA DESPESA DO ESTADO DISCRIMINADA A NIVEL DE PROGRAMA

ANEXO 7

CONSOLIDADO

FOLHA 7

CÓDIGO	ESPECIFICAÇÃO	PROJETO	ATIVIDADE	TOTAL
	CONSUMIDOR			
14.422.1714	PERICIA JUDICIAL NA AREA DE MEDICINA LEGAL E DE IN	0,00	18.608.878,63	18.608.878,63
14.422.1714	PERICIA JUDICIAL NA AREA DE MEDICINA LEGAL E DE INVESTIGACAO DE VINCULO GENETICO	762.179,83	0,00	762.179,83
14.422.1730	DIREITOS HUMANOS E CIDADANIA	0,00	32.824.136,93	32.824.136,93
14.422.4700	GESTAO E IMPLEMENTACAO DA POLITICA DE INCLUSAO SOC	0,00	38.066.336,04	38.066.336,04
14.422.4700	GESTAO E IMPLEMENTACAO DA POLITICA DE INCLUSAO SOCIAL DA PESSOA COM DEFICIENCIA	0,00	2.556.892,44	2.556.892,44
14.422.4702	FOMENTO A INCLUSAO ESPORTIVA E LAZER	0,00	4.175.058,22	4.175.058,22
<b>16</b>	<b>HABITACAO</b>	<b>1.566.232.370,51</b>	<b>64.400.601,26</b>	<b>1.630.632.971,77</b>
16.122	ADMINISTRACAO GERAL	0,00	48.216.530,12	48.216.530,12
16.122.0100	APOIO ADMINISTRATIVO	0,00	48.216.530,12	48.216.530,12
16.273	PREVIDENCIA COMPLEMENTAR	0,00	1.551.071,14	1.551.071,14
16.273.0102	OBRIGACOES PREVIDENCIARIAS EM COMPLEMENTACAO	0,00	1.551.071,14	1.551.071,14
16.451	INFRAESTRUTURA URBANA	1.850.505,90	0,00	1.850.505,90
16.451.2510	URBANIZACAO DE FAVELAS E ASSENTAMENTOS PRECARIOS	1.850.505,90	0,00	1.850.505,90
16.482	HABITACAO URBANA	1.501.965.351,12	14.633.000,00	1.516.598.351,12
16.482.0001	PARTICIPACAO SOCIETARIA	900.000.000,00	0,00	900.000.000,00
16.482.2505	FOMENTO A HABITACAO DE INTERESSE SOCIAL- CASA PAUL	599.999.676,79	0,00	599.999.676,79
16.482.2507	REGULARIZACAO FUNDIARIA DE INTERESSE HABITACIONAL	0,00	14.633.000,00	14.633.000,00
16.482.2509	REQUALIFICACAO HABITACIONAL E URBANA E INCLUSAO SO	1.836.778,33	0,00	1.836.778,33
16.482.2510	URBANIZACAO DE FAVELAS E ASSENTAMENTOS PRECARIOS	128.896,00	0,00	128.896,00
16.541	PRESERVACAO E CONSERVACAO AMBIENTAL	62.416.513,49	0,00	62.416.513,49
16.541.2511	HABITACAO SUSTENTAVEL E RECUPERACAO AMBIENTAL NA S	62.416.513,49	0,00	62.416.513,49
<b>17</b>	<b>SANEAMENTO</b>	<b>68.142.276,25</b>	<b>634.546.236,63</b>	<b>702.688.512,88</b>
17.122	ADMINISTRACAO GERAL	0,00	415.368.075,91	415.368.075,91
17.122.3931	GESTAO ADMINISTRATIVA EM SANEAMENTO E RECURSOS HID	0,00	352.712.252,09	352.712.252,09
17.122.5114	FORTELECIMENTO DAS COMPETENCIAS REGULADORAS EM ENE	0,00	62.655.823,82	62.655.823,82
17.130	ADMINISTRACAO DE CONCESSOES	0,00	6.487.815,83	6.487.815,83
17.130.5114	FORTELECIMENTO DAS COMPETENCIAS REGULADORAS EM ENE	0,00	6.487.815,83	6.487.815,83
17.273	PREVIDENCIA COMPLEMENTAR	0,00	212.690.344,89	212.690.344,89
17.273.0102	OBRIGACOES PREVIDENCIARIAS EM COMPLEMENTACAO	0,00	212.690.344,89	212.690.344,89
17.511	SANEAMENTO BASICO RURAL	1.625.000,00	0,00	1.625.000,00
17.511.3932	PLANEJAMENTO, FORMULACAO E IMPLEMENTACAO DA POLITI	1.625.000,00	0,00	1.625.000,00
17.512	SANEAMENTO BASICO URBANO	52.926.808,17	0,00	52.926.808,17
17.512.3907	INFRAESTRUTURA HIDRICA, COMBATE A ENCHENTES E SANE	37.700.000,00	0,00	37.700.000,00
17.512.3932	PLANEJAMENTO, FORMULACAO E IMPLEMENTACAO DA POLITI	15.226.808,17	0,00	15.226.808,17
17.541	PRESERVACAO E CONSERVACAO AMBIENTAL	13.590.468,08	0,00	13.590.468,08
17.541.3906	SANEAMENTO AMBIENTAL EM MANANCIAS DE INTERESSE RE	13.590.468,08	0,00	13.590.468,08
<b>18</b>	<b>GESTAO AMBIENTAL</b>	<b>691.689.750,38</b>	<b>1.029.269.939,82</b>	<b>1.720.959.690,20</b>
18.122	ADMINISTRACAO GERAL	0,00	285.742.674,45	285.742.674,45
18.122.0100	APOIO ADMINISTRATIVO	0,00	157.971.445,42	157.971.445,42
18.122.2604	MONITORAMENTO DA QUALIDADE E REDUCAO DA PEGADA AMBIENTAL	0,00	127.771.229,03	127.771.229,03
18.126	TECNOLOGIA DA INFORMACAO	0,00	1.307.270,58	1.307.270,58
18.126.3913	PLANEJAMENTO E ADMINISTRACAO DOS RECURSOS HIDRICOS	0,00	1.307.270,58	1.307.270,58
18.273	PREVIDENCIA COMPLEMENTAR	0,00	29.793.453,30	29.793.453,30
18.273.0102	OBRIGACOES PREVIDENCIARIAS EM	0,00	29.793.453,30	29.793.453,30

## DEMONSTRATIVO DA DESPESA DO ESTADO DISCRIMINADA A NIVEL DE PROGRAMA

ANEXO 7

CONSOLIDADO

FOLHA 8

CÓDIGO	ESPECIFICAÇÃO	PROJETO	ATIVIDADE	TOTAL
	COMPLEMENTAÇÃO			
18.541	PRESERVAÇÃO E CONSERVAÇÃO AMBIENTAL	81.926.480,15	245.814.152,90	327.740.633,05
18.541.2511	HABITACAO SUSTENTAVEL E RECUPERACAO AMBIENTAL NA S	193.966,76	0,00	193.966,76
18.541.2617	CIDADANIA AMBIENTAL E MELHORIA DA QUALIDADE DE VIDA	0,00	80.000,00	80.000,00
18.541.2617	CIDADANIA AMBIENTAL E MELHORIA DA QUALIDADE DE VID	0,00	45.710.571,76	45.710.571,76
18.541.2618	CONSERVAÇÃO AMBIENTAL E RESTAURACAO ECOLOGICA	13.540.898,61	184.650.127,59	198.191.026,20
18.541.3907	INFRAESTRUTURA HIDRICA, COMBATE A ENCHENTES E SANE	49.363.462,39	15.373.453,55	64.736.915,94
18.541.3932	PLANEJAMENTO, FORMULACAO E IMPLEMENTACAO DA POLITI	18.828.152,39	0,00	18.828.152,39
18.542	CONTROLE AMBIENTAL	6.972.454,26	366.877.201,76	373.849.656,02
18.542.2604	MONITORAMENTO DA QUALIDADE E REDUCAO DA PEGADA AMB	5.207.175,98	326.127.049,11	331.334.225,09
18.542.2617	CIDADANIA AMBIENTAL E MELHORIA DA QUALIDADE DE VID	99.491,79	0,00	99.491,79
18.542.2618	CONSERVAÇÃO AMBIENTAL E RESTAURACAO ECOLOGICA	0,00	39.948.498,23	39.948.498,23
18.542.2619	REDUCAO DA VULNERABILIDADE AMBIENTAL E MUDANCAS CL	0,00	801.654,42	801.654,42
18.542.2619	REDUCAO DA VULNERABILIDADE AMBIENTAL E MUDANCAS CLIMATICAS	1.665.786,49	0,00	1.665.786,49
18.543	RECUPERACAO DE AREAS DEGRADADAS	11.172.515,19	0,00	11.172.515,19
18.543.2511	HABITACAO SUSTENTAVEL E RECUPERACAO AMBIENTAL NA S	11.172.515,19	0,00	11.172.515,19
18.544	RECURSOS HIDRICOS	591.618.300,78	99.735.186,83	691.353.487,61
18.544.2619	REDUCAO DA VULNERABILIDADE AMBIENTAL E MUDANCAS CL	0,00	2.802.739,39	2.802.739,39
18.544.3907	INFRAESTRUTURA HIDRICA, COMBATE A ENCHENTES E SANE	247.257.018,41	93.561.694,13	340.818.712,54
18.544.3913	PLANEJAMENTO E ADMINISTRACAO DOS RECURSOS HIDRICOS	3.149.772,17	0,00	3.149.772,17
18.544.3934	PLANEJAMENTO, FORMULACAO E IMPLEMENTACAO DA POLITI	341.211.510,20	3.370.753,31	344.582.263,51
<b>19</b>	<b>CIENCIA E TECNOLOGIA</b>	<b>408.526,41</b>	<b>1.683.284.738,51</b>	<b>1.683.693.264,92</b>
19.122	ADMINISTRACAO GERAL	0,00	248.422.572,71	248.422.572,71
19.122.0100	APOIO ADMINISTRATIVO	0,00	41.208.229,66	41.208.229,66
19.122.1044	DESENVOLVIMENTO DA CIENCIA E DA TECNOLOGIA	0,00	207.214.343,05	207.214.343,05
19.273	PREVIDENCIA COMPLEMENTAR	0,00	15.842.358,01	15.842.358,01
19.273.0102	OBRIGACOES PREVIDENCIARIAS EM COMPLEMENTACAO	0,00	15.842.358,01	15.842.358,01
19.571	DESENVOLVIMENTO CIENTIFICO	0,00	904.844.063,28	904.844.063,28
19.571.1044	DESENVOLVIMENTO DA CIENCIA E DA TECNOLOGIA	0,00	904.844.063,28	904.844.063,28
19.572	DESENVOLVIMENTO TECNOLÓGICO E ENGENHARIA	408.526,41	303.221.420,46	303.629.946,87
19.572.1015	FORTELECIMENTO DA COMPETITIVIDADE TERRITORIAL E RE	0,00	2.608.513,49	2.608.513,49
19.572.1021	INOVACAO E TECNOLOGIA PARA POLITICAS PUBLICAS, ORG	408.526,41	0,00	408.526,41
19.572.1027	INOVACAO PARA A COMPETITIVIDADE	0,00	26.865.078,33	26.865.078,33
19.572.1044	DESENVOLVIMENTO DA CIENCIA E DA TECNOLOGIA	0,00	273.747.828,64	273.747.828,64
19.661	PROMOCAO INDUSTRIAL	0,00	18.787.799,89	18.787.799,89
19.661.1015	FORTELECIMENTO DA COMPETITIVIDADE TERRITORIAL E RE	0,00	2.402.783,89	2.402.783,89
19.661.1027	INOVACAO PARA A COMPETITIVIDADE	0,00	16.385.016,00	16.385.016,00
19.665	NORMALIZACAO E QUALIDADE	0,00	192.166.524,16	192.166.524,16
19.665.1021	INOVACAO E TECNOLOGIA PARA POLITICAS PUBLICAS, ORG	0,00	192.166.524,16	192.166.524,16
<b>20</b>	<b>AGRICULTURA</b>	<b>190.360.768,78</b>	<b>747.741.286,65</b>	<b>938.102.055,43</b>
20.122	ADMINISTRACAO GERAL	0,00	358.128.816,40	358.128.816,40
20.122.1301	TECNOLOGIAS SUSTENTAVEIS PARA O DESENVOLVIMENTO RU	0,00	553.595,18	553.595,18
20.122.1307	EXTENSAO RURAL PARA O DESENVOLVIMENTO SUSTENTAVEL	0,00	86.677.112,45	86.677.112,45
20.122.1308	ABASTECIMENTO, SEGURANCA	0,00	3.636.487,48	3.636.487,48

## DEMONSTRATIVO DA DESPESA DO ESTADO DISCRIMINADA A NIVEL DE PROGRAMA

ANEXO 7

## CONSOLIDADO

FOLHA 9

CÓDIGO	ESPECIFICAÇÃO	PROJETO	ATIVIDADE	TOTAL
20.122.1311	ALIMENTAR E DINAMIZACAO D DEFESA AGROPECUARIA PARA PROTECAO AMBIENTAL, SAUDE	0,00	17.584.380,13	17.584.380,13
20.122.1315	GESTAO DAS AGROPOLITICAS PUBLICAS	0,00	249.677.241,16	249.677.241,16
20.128	FORMACAO DE RECURSOS HUMANOS	464.595,00	0,00	464.595,00
20.128.1308	ABASTECIMENTO, SEGURANCA ALIMENTAR E DINAMIZACAO D	464.595,00	0,00	464.595,00
20.306	ALIMENTACAO E NUTRICAO	0,00	201.178,67	201.178,67
20.306.1308	ABASTECIMENTO, SEGURANCA ALIMENTAR E DINAMIZACAO D	0,00	201.178,67	201.178,67
20.541	PRESERVACAO E CONSERVACAO AMBIENTAL	41.227.955,06	0,00	41.227.955,06
20.541.1307	EXTENSAO RURAL PARA O DESENVOLVIMENTO SUSTENTAVEL	41.227.955,06	0,00	41.227.955,06
20.571	DESENVOLVIMENTO CIENTIFICO	0,00	218.948.713,87	218.948.713,87
20.571.1301	TECNOLOGIAS SUSTENTAVEIS PARA O DESENVOLVIMENTO RU	0,00	218.948.713,87	218.948.713,87
20.572	DESENVOLVIMENTO TECNOLOGICO E ENGENHARIA	5.948.503,04	0,00	5.948.503,04
20.572.1301	TECNOLOGIAS SUSTENTAVEIS PARA O DESENVOLVIMENTO RU	5.948.503,04	0,00	5.948.503,04
20.573	DIFUSAO DO CONHECIMENTO CIENT.E TECNOLOGICO	0,00	7.507.159,18	7.507.159,18
20.573.1301	TECNOLOGIAS SUSTENTAVEIS PARA O DESENVOLVIMENTO RU	0,00	7.507.159,18	7.507.159,18
20.605	ABASTECIMENTO	432.787,28	0,00	432.787,28
20.605.1315	GESTAO DAS AGROPOLITICAS PUBLICAS	432.787,28	0,00	432.787,28
20.606	EXTENSAO RURAL	108.558.239,31	69.518.726,61	178.076.965,92
20.606.1307	EXTENSAO RURAL PARA O DESENVOLVIMENTO SUSTENTAVEL	82.668,63	63.403.840,78	63.486.509,41
20.606.1308	ABASTECIMENTO, SEGURANCA ALIMENTAR E DINAMIZACAO D	0,00	2.326.085,83	2.326.085,83
20.606.1315	GESTAO DAS AGROPOLITICAS PUBLICAS	108.475.570,68	3.788.800,00	112.264.370,68
20.608	PROMOCAO DA PRODUCAO AGROPECUARIA	0,00	9.260.502,54	9.260.502,54
20.608.1307	EXTENSAO RURAL PARA O DESENVOLVIMENTO SUSTENTAVEL	0,00	9.260.502,54	9.260.502,54
20.609	DEFESA AGROPECUARIA	769.389,94	84.176.189,38	84.945.579,32
20.609.1311	DEFESA AGROPECUARIA PARA PROTECAO AMBIENTAL, SAUDE	769.389,94	84.176.189,38	84.945.579,32
20.782	TRANSPORTE RODOVIARIO	32.959.299,15	0,00	32.959.299,15
20.782.1315	GESTAO DAS AGROPOLITICAS PUBLICAS	32.959.299,15	0,00	32.959.299,15
<b>21</b>	<b>ORGANIZACAO AGRARIA</b>	<b>0,00</b>	<b>72.096.526,05</b>	<b>72.096.526,05</b>
21.122	ADMINISTRACAO GERAL	0,00	19.543.219,87	19.543.219,87
21.122.1731	CIDADANIA NO CAMPO E NA CIDADE	0,00	19.543.219,87	19.543.219,87
21.631	REFORMA AGRARIA	0,00	52.553.306,18	52.553.306,18
21.631.1731	CIDADANIA NO CAMPO E NA CIDADE	0,00	52.553.306,18	52.553.306,18
<b>23</b>	<b>COMERCIO E SERVICOS</b>	<b>96.022.548,00</b>	<b>353.582.750,26</b>	<b>449.605.298,26</b>
23.128	FORMACAO DE RECURSOS HUMANOS	0,00	5.925,00	5.925,00
23.128.5001	INCREMENTO DO TURISMO PAULISTA	0,00	5.925,00	5.925,00
23.273	PREVIDENCIA COMPLEMENTAR	0,00	1.721.609,22	1.721.609,22
23.273.0102	OBRIGACOES PREVIDENCIARIAS EM COMPLEMENTACAO	0,00	1.721.609,22	1.721.609,22
23.692	COMERCIALIZACAO	0,00	88.611.773,99	88.611.773,99
23.692.1040	VIA RAPIDA EMPRESA	0,00	88.611.773,99	88.611.773,99
23.694	SERVICOS FINANCEIROS	96.022.548,00	0,00	96.022.548,00
23.694.2005	FOMENTO AO DESENVOLVIMENTO SOCIOECONOMICO	96.022.548,00	0,00	96.022.548,00
23.695	TURISMO	0,00	263.243.442,05	263.243.442,05
23.695.5001	INCREMENTO DO TURISMO PAULISTA	0,00	26.070.395,79	26.070.395,79
23.695.5002	MELHORIA DA INFRAESTRUTURA DOS MUNICIPIOS ESTANCI	0,00	237.173.046,26	237.173.046,26
<b>24</b>	<b>COMUNICACOES</b>	<b>0,00</b>	<b>108.863.345,00</b>	<b>108.863.345,00</b>
24.131	COMUNICACAO SOCIAL	0,00	108.863.345,00	108.863.345,00
24.131.2826	COMUNICACAO SOCIAL	0,00	108.863.345,00	108.863.345,00
<b>25</b>	<b>ENERGIA</b>	<b>15.937.499,96</b>	<b>25.257.130,63</b>	<b>41.194.630,59</b>
25.122	ADMINISTRACAO GERAL	0,00	15.826.130,96	15.826.130,96
25.122.4903	PROMOCAO DO DESENVOLVIMENTO	0,00	15.826.130,96	15.826.130,96

## DEMONSTRATIVO DA DESPESA DO ESTADO DISCRIMINADA A NIVEL DE PROGRAMA

ANEXO 7

CONSOLIDADO

FOLHA 10

CÓDIGO	ESPECIFICAÇÃO	PROJETO	ATIVIDADE	TOTAL
	ENERGETICO E DA INDUST			
25.130	ADMINISTRACAO DE CONCESSOES	0,00	9.261.039,67	9.261.039,67
25.130.5114	FORTELECIMENTO DAS COMPETENCIAS REGULADORAS EM ENE	0,00	9.261.039,67	9.261.039,67
25.541	PRESERVACAO E CONSERVACAO AMBIENTAL	15.937.499,96	0,00	15.937.499,96
25.541.4902	CONTROLE DE CHEIAS DO CANAL PINHEIROS	15.937.499,96	0,00	15.937.499,96
25.752	ENERGIA ELETRICA	0,00	169.960,00	169.960,00
25.752.4903	PROMOCAO DO DESENVOLVIMENTO ENERGETICO E DA INDUST	0,00	169.960,00	169.960,00
<b>26</b>	<b>TRANSPORTE</b>	<b>9.923.384.785,58</b>	<b>5.249.753.331,09</b>	<b>15.173.138.116,67</b>
26.122	ADMINISTRACAO GERAL	0,00	957.941.504,13	957.941.504,13
26.122.1601	PLANEJAMENTO DE LOGISTICA E TRANSPORTES	0,00	41.267.195,35	41.267.195,35
26.122.1602	GESTAO DA LOGISTICA HIDROVIARIA	0,00	5.841.951,39	5.841.951,39
26.122.1605	GESTAO, OPERACAO E SEGURANCA DE RODOVIAS	0,00	698.476.640,46	698.476.640,46
26.122.1607	MODERNIZACAO DA INFRAESTRUTURA AEROPORTUARIA	0,00	25.236.174,35	25.236.174,35
26.122.3703	PLANEJAMENTO, GESTAO ESTRATEGICA E MODERNIZACAO DO	0,00	90.351.003,83	90.351.003,83
26.122.5113	REGULACAO E FISCALIZACAO DOS SERVICOS DE TRANSPORT	0,00	96.768.538,75	96.768.538,75
26.130	ADMINISTRACAO DE CONCESSOES	0,00	114.101.895,16	114.101.895,16
26.130.5113	REGULACAO E FISCALIZACAO DOS SERVICOS DE TRANSPORT	0,00	114.101.895,16	114.101.895,16
26.131	COMUNICACAO SOCIAL	0,00	90.000,00	90.000,00
26.131.2826	COMUNICACAO SOCIAL	0,00	90.000,00	90.000,00
26.181	POLICIAMENTO	0,00	5.038.398,63	5.038.398,63
26.181.1605	GESTAO, OPERACAO E SEGURANCA DE RODOVIAS	0,00	5.038.398,63	5.038.398,63
26.273	PREVIDENCIA COMPLEMENTAR	0,00	20.327.334,00	20.327.334,00
26.273.0102	OBRIGACOES PREVIDENCIARIAS EM COMPLEMENTACAO	0,00	20.327.334,00	20.327.334,00
26.453	TRANSPORTES COLETIVOS URBANOS	4.073.667.826,97	574.978.017,16	4.648.645.844,13
26.453.0001	PARTICIPACAO SOCIETARIA	2.744.558.353,04	0,00	2.744.558.353,04
26.453.3703	PLANEJAMENTO, GESTAO ESTRATEGICA E MODERNIZACAO DO	0,00	220.423.883,00	220.423.883,00
26.453.3703	PLANEJAMENTO, GESTAO ESTRATEGICA E MODERNIZACAO DO TRANSP. METROP. - PITU VIVO	0,00	107.344,16	107.344,16
26.453.3706	EXPANSAO E GESTAO DO TRANSPORTE DE BAIXA E MEDIA C	51.609.724,00	0,00	51.609.724,00
26.453.3708	EXPANSAO, MODERNIZACAO E OPERACAO DO TRANSPORTE ME MODERNIZACAO DO TRANSPORTE	338.146.128,28	354.446.790,00	692.592.918,28
26.453.3710	METROPOLITANO MEDIANTE AQUISICAO DE MATERIAL RODANTE	939.353.621,65	0,00	939.353.621,65
26.781	TRANSPORTE AEREO	9.231.940,47	63.395.719,54	72.627.660,01
26.781.1607	MODERNIZACAO DA INFRAESTRUTURA AEROPORTUARIA	9.231.940,47	63.395.719,54	72.627.660,01
26.782	TRANSPORTE RODOVIARIO	3.617.680.454,58	910.841.876,52	4.528.522.331,10
26.782.0001	PARTICIPACAO SOCIETARIA	188.115.000,00	0,00	188.115.000,00
26.782.1605	GESTAO, OPERACAO E SEGURANCA DE RODOVIAS	0,00	907.714.851,13	907.714.851,13
26.782.1606	ADEQUACAO DA MALHA RODOVIARIA	2.421.933.701,79	3.127.025,39	2.425.060.727,18
26.782.1611	TRANSPOSICAO RODO-FERROVIARIA DA RMSP	1.007.631.752,79	0,00	1.007.631.752,79
26.783	TRANSPORTE FERROVIARIO	2.136.266.061,72	2.565.741.189,22	4.702.007.250,94
26.783.0001	PARTICIPACAO SOCIETARIA	1.063.060.496,44	0,00	1.063.060.496,44
26.783.3707	EXPANSAO, MODERNIZACAO E OPERACAO DO TRANSPORTE SO	1.072.441.979,19	2.549.340.774,74	3.621.782.753,93
26.783.3709	RENOVACAO DO COMPLEXO TURISTICO EFCJ	763.586,09	16.400.414,48	17.164.000,57
26.784	TRANSPORTE HIDROVIARIO	86.538.501,84	37.297.396,73	123.835.898,57
26.784.0001	PARTICIPACAO SOCIETARIA	6.000.000,00	0,00	6.000.000,00
26.784.1602	GESTAO DA LOGISTICA HIDROVIARIA	80.538.501,84	37.297.396,73	117.835.898,57
<b>27</b>	<b>DESPORTO E LAZER</b>	<b>28.054.141,43</b>	<b>122.632.211,84</b>	<b>150.686.353,27</b>
27.122	ADMINISTRACAO GERAL	0,00	71.362.647,62	71.362.647,62
27.122.0100	APOIO ADMINISTRATIVO	0,00	71.362.647,62	71.362.647,62

## DEMONSTRATIVO DA DESPESA DO ESTADO DISCRIMINADA A NIVEL DE PROGRAMA

ANEXO 7

CONSOLIDADO

FOLHA 11

CÓDIGO	ESPECIFICAÇÃO	PROJETO	ATIVIDADE	TOTAL
27.128	FORMACAO DE RECURSOS HUMANOS	0,00	796.993,55	796.993,55
27.128.4111	JUVENTUDE EM FOCO	0,00	796.993,55	796.993,55
27.811	DESPORTO DE RENDIMENTO	0,00	27.339.194,80	27.339.194,80
27.811.4109	SAO PAULO MAIS ESPORTE E LAZER	0,00	27.339.194,80	27.339.194,80
27.812	DESPORTO COMUNITARIO	28.054.141,43	21.881.464,58	49.935.606,01
27.812.4109	SAO PAULO MAIS ESPORTE E LAZER	28.054.141,43	2.160.828,80	30.214.970,23
27.812.4111	JUVENTUDE EM FOCO	0,00	19.720.635,78	19.720.635,78
27.813	LAZER	0,00	1.251.911,29	1.251.911,29
27.813.4109	SAO PAULO MAIS ESPORTE E LAZER	0,00	1.251.911,29	1.251.911,29
<b>28</b>	<b>ENCARGOS ESPECIAIS</b>	<b>0,00</b>	<b>56.356.351.556,14</b>	<b>56.356.351.556,14</b>
28.843	SERVICO DA DIVIDA INTERNA	0,00	10.180.565.151,00	10.180.565.151,00
28.843.0000	ENCARGOS GERAIS	0,00	10.180.565.151,00	10.180.565.151,00
28.844	SERVICO DA DIVIDA EXTERNA	0,00	1.455.017.412,32	1.455.017.412,32
28.844.0000	ENCARGOS GERAIS	0,00	1.455.017.412,32	1.455.017.412,32
28.845	OUTRAS TRANSFERENCIAS	0,00	40.744.450.581,16	40.744.450.581,16
28.845.2101	TRANSFERENCIAS FINANCEIRAS	0,00	40.744.450.581,16	40.744.450.581,16
28.846	OUTROS ENCARGOS ESPECIAIS	0,00	3.976.318.411,66	3.976.318.411,66
28.846.0000	ENCARGOS GERAIS	0,00	3.976.318.411,66	3.976.318.411,66
<b>TOTAL GERAL</b>		<b>14.839.721.601,95</b>	<b>217.142.522.089,81</b>	<b>231.982.243.691,76</b>

CONTADORIA GERAL DO ESTADO

## DEMONSTRATIVO DA DESPESA DO ESTADO DISCRIMINADA A NIVEL DE PROGRAMA

ANEXO 7

## ADMINISTRACAO DIRETA

FOLHA 1

CÓDIGO	ESPECIFICAÇÃO	PROJETO	ATIVIDADE	TOTAL
<b>01</b>	<b>LEGISLATIVA</b>	<b>134.109,13</b>	<b>2.001.453.843,61</b>	<b>2.001.587.952,74</b>
01.031	ACAO LEGISLATIVA	20.098,00	1.117.683.979,35	1.117.704.077,35
01.031.0150	PROCESSO LEGISLATIVO	20.098,00	1.117.683.979,35	1.117.704.077,35
01.032	CONTROLE EXTERNO	114.011,13	879.231.475,45	879.345.486,58
01.032.0200	CONTROLE EXTERNO	114.011,13	879.231.475,45	879.345.486,58
01.126	TECNOLOGIA DA INFORMACAO	0,00	4.527.808,73	4.527.808,73
01.126.0150	PROCESSO LEGISLATIVO	0,00	4.527.808,73	4.527.808,73
01.128	FORMACAO DE RECURSOS HUMANOS	0,00	10.580,08	10.580,08
01.128.0150	PROCESSO LEGISLATIVO	0,00	10.580,08	10.580,08
<b>02</b>	<b>JUDICIARIA</b>	<b>171.451.528,89</b>	<b>11.910.204.647,52</b>	<b>12.081.656.176,41</b>
02.061	ACAO JUDICIARIA	171.451.528,89	11.477.251.249,50	11.648.702.778,39
02.061.0303	PROCESSO JUDICIARIO NO TRIBUNAL DE JUSTICA	171.451.528,89	11.412.906.304,39	11.584.357.833,28
02.061.0600	PROCESSO JUDICIARIO MILITAR	0,00	64.344.945,11	64.344.945,11
02.126	TECNOLOGIA DA INFORMACAO	0,00	420.348.270,91	420.348.270,91
02.126.0303	PROCESSO JUDICIARIO NO TRIBUNAL DE JUSTICA	0,00	420.348.270,91	420.348.270,91
02.128	FORMACAO DE RECURSOS HUMANOS	0,00	12.591.469,01	12.591.469,01
02.128.0303	PROCESSO JUDICIARIO NO TRIBUNAL DE JUSTICA	0,00	12.591.469,01	12.591.469,01
02.131	COMUNICACAO SOCIAL	0,00	13.658,10	13.658,10
02.131.0303	PROCESSO JUDICIARIO NO TRIBUNAL DE JUSTICA	0,00	13.658,10	13.658,10
<b>03</b>	<b>ESSENCIAL A JUSTICA</b>	<b>3.350.515,64</b>	<b>4.675.814.052,61</b>	<b>4.679.164.568,25</b>
03.062	DEFESA DO INTER.PUBL. PROC. JUDICIARIO	0,00	2.280.022.909,27	2.280.022.909,27
03.062.2701	DEFESA DOS INTERESSES SOCIAIS E INDIVIDUAIS E DA O	0,00	2.280.022.909,27	2.280.022.909,27
03.091	DEFESA DA ORDEM JURIDICA	0,00	59.469.814,36	59.469.814,36
03.091.2701	DEFESA DOS INTERESSES SOCIAIS E INDIVIDUAIS E DA O	0,00	59.469.814,36	59.469.814,36
03.092	REPRESENTACAO JUDICIAL EXTRAJUDICIAL	3.350.515,64	1.462.030.403,44	1.465.380.919,08
03.092.4001	ADVOCACIA DO ESTADO	0,00	708.747.365,44	708.747.365,44
03.092.4200	ASSISTENCIA JURIDICA, INTEGRAL E GRATUITA AOS NEC	3.184.156,79	753.283.038,00	756.467.194,79
03.092.4200	ASSISTENCIA JURIDICA, INTEGRAL E GRATUITA AOS NECESSITADOS	166.358,85	0,00	166.358,85
03.126	TECNOLOGIA DA INFORMACAO	0,00	59.684.780,47	59.684.780,47
03.126.2701	DEFESA DOS INTERESSES SOCIAIS E INDIVIDUAIS E DA O	0,00	15.595.628,45	15.595.628,45
03.126.4001	ADVOCACIA DO ESTADO	0,00	33.335.444,72	33.335.444,72
03.126.4200	ASSISTENCIA JURIDICA, INTEGRAL E GRATUITA AOS NEC	0,00	10.753.707,30	10.753.707,30
03.128	FORMACAO DE RECURSOS HUMANOS	0,00	13.706.145,89	13.706.145,89
03.128.2701	DEFESA DOS INTERESSES SOCIAIS E INDIVIDUAIS E DA O	0,00	730.893,55	730.893,55
03.128.4004	CENTRO DE ESTUDOS	0,00	9.199.062,26	9.199.062,26
03.128.4200	ASSISTENCIA JURIDICA, INTEGRAL E GRATUITA AOS NEC	0,00	3.776.190,08	3.776.190,08
03.846	OUTROS ENCARGOS ESPECIAIS	0,00	800.899.999,18	800.899.999,18
03.846.0000	ENCARGOS GERAIS	0,00	800.899.999,18	800.899.999,18
<b>04</b>	<b>ADMINISTRACAO</b>	<b>237.877.830,27</b>	<b>3.892.549.366,07</b>	<b>4.130.427.196,34</b>
04.121	PLANEJAMENTO E ORCAMENTO	0,00	12.933.306,18	12.933.306,18
04.121.2900	FORTELECIMENTO DO SISTEMA ESTADUAL DE PLANEJAMENTO	0,00	12.547.866,16	12.547.866,16
04.121.5115	DESENVOLVIMENTO DE PARCERIAS PARA A REALIZACAO DE	0,00	385.440,02	385.440,02
04.122	ADMINISTRACAO GERAL	0,00	1.297.509.089,48	1.297.509.089,48
04.122.2000	GESTAO FISCAL E TRIBUTARIA	0,00	935.483.368,69	935.483.368,69
04.122.2825	ASSESSORAMENTO E COORDENACAO POLITICA DO GOVERNO	0,00	63.741.012,32	63.741.012,32
04.122.2909	GESTAO E FORTALECIMENTO INSTITUCIONAL DA SECRETARI	0,00	95.936.791,77	95.936.791,77
04.122.2920	FORTELECIMENTO DA GESTAO PARA RESULTADOS	0,00	5.421,00	5.421,00
04.122.2921	GESTAO DE PESSOAS	0,00	5.511.097,96	5.511.097,96
04.122.5100	ASSESSORAMENTO, COORDENACAO E PLANEJAMENTO DAS ACO	0,00	196.831.397,74	196.831.397,74
04.123	ADMINISTRACAO FINANCEIRA	43.946.625,75	98.726.853,64	142.673.479,39
04.123.2000	GESTAO FISCAL E TRIBUTARIA	43.946.625,75	98.726.853,64	142.673.479,39
04.124	CONTROLE INTERNO	0,00	21.562.489,37	21.562.489,37



## DEMONSTRATIVO DA DESPESA DO ESTADO DISCRIMINADA A NIVEL DE PROGRAMA

ANEXO 7

## ADMINISTRACAO DIRETA

FOLHA 2

CÓDIGO	ESPECIFICAÇÃO	PROJETO	ATIVIDADE	TOTAL
04.124.2000	GESTAO FISCAL E TRIBUTARIA	0,00	21.562.489,37	21.562.489,37
04.126	TECNOLOGIA DA INFORMACAO	0,00	606.165.840,07	606.165.840,07
04.126.2000	GESTAO FISCAL E TRIBUTARIA	0,00	135.854.295,15	135.854.295,15
04.126.2909	GESTAO E FORTALECIMENTO INSTITUCIONAL DA SECRETARI	0,00	24.707.438,10	24.707.438,10
04.126.5110	TECNOLOGIA PARA UM GOVERNO UNICO ORIENTADO AO CIDA	0,00	444.373.875,75	444.373.875,75
04.126.5110	TECNOLOGIA PARA UM GOVERNO UNICO ORIENTADO AO CIDADAO	0,00	1.230.231,07	1.230.231,07
04.127	ORDENAMENTO TERRITORIAL	175.217.303,08	13.145.534,31	188.362.837,39
04.127.2828	DESENVOLVIMENTO REGIONAL INTEGRADO	136.217.303,08	11.875.996,25	148.093.299,33
04.127.2829	FOMENTO AO DESENVOLVIMENTO SUSTENTAVEL DA MACROMET	39.000.000,00	0,00	39.000.000,00
04.127.2916	SAO PAULO: TERRITORIO E CARTOGRAFIA	0,00	1.269.538,06	1.269.538,06
04.128	FORMACAO DE RECURSOS HUMANOS	0,00	12.080.566,20	12.080.566,20
04.128.2000	GESTAO FISCAL E TRIBUTARIA	0,00	12.067.580,13	12.067.580,13
04.128.2921	GESTAO DE PESSOAS	0,00	12.986,07	12.986,07
04.129	ADMINISTRACAO DE RECEITAS	0,00	1.761.790.091,00	1.761.790.091,00
04.129.2000	GESTAO FISCAL E TRIBUTARIA	0,00	1.761.790.091,00	1.761.790.091,00
04.182	DEFESA CIVIL	5.013.901,44	2.482.254,06	7.496.155,50
04.182.5101	SAO PAULO - ESTADO RESILIENTE	5.013.901,44	2.482.254,06	7.496.155,50
04.306	ALIMENTACAO E NUTRICAO	0,00	63.777.245,00	63.777.245,00
04.306.2921	GESTAO DE PESSOAS	0,00	63.777.245,00	63.777.245,00
04.331	PROTECAO E BENEFICIOS AO TRABALHADOR	0,00	2.376.096,76	2.376.096,76
04.331.2921	GESTAO DE PESSOAS	0,00	2.376.096,76	2.376.096,76
04.845	OUTRAS TRANSFERENCIAS	13.700.000,00	0,00	13.700.000,00
04.845.2005	FOMENTO AO DESENVOLVIMENTO SOCIOECONOMICO	13.700.000,00	0,00	13.700.000,00
<b>06</b>	<b>SEGURANCA PUBLICA</b>	<b>38.385.397,27</b>	<b>20.396.043.134,99</b>	<b>20.434.428.532,26</b>
06.122	ADMINISTRACAO GERAL	0,00	1.971.447.471,96	1.971.447.471,96
06.122.1801	AMPLIACAO DA INVESTIGACAO POLICIAL	0,00	186.683.189,25	186.683.189,25
06.122.1811	CORPO DE BOMBEIROS - PREPARADOS PARA EMERGENCIAS C	0,00	17.727.817,42	17.727.817,42
06.122.1814	MODERNIZACAO E APERFEICOAMENTO DA POLICIA TECNICO	0,00	547.620.832,41	547.620.832,41
06.122.1818	MODERNIZACAO DA SEGURANCA PUBLICA	0,00	1.219.415.632,88	1.219.415.632,88
06.128	FORMACAO DE RECURSOS HUMANOS	0,00	83.716.862,73	83.716.862,73
06.128.1801	AMPLIACAO DA INVESTIGACAO POLICIAL	0,00	78.778.732,06	78.778.732,06
06.128.1811	CORPO DE BOMBEIROS - PREPARADOS PARA EMERGENCIAS C	0,00	4.656.564,42	4.656.564,42
06.128.1814	MODERNIZACAO E APERFEICOAMENTO DA POLICIA TECNICO	0,00	281.566,25	281.566,25
06.131	COMUNICACAO SOCIAL	0,00	858.453,62	858.453,62
06.131.1819	AMPLIACAO DA PROTECAO E DEFESA AO CIDADAO	0,00	858.453,62	858.453,62
06.181	POLICIAMENTO	31.952.443,60	17.728.696.960,00	17.760.649.403,60
06.181.1801	AMPLIACAO DA INVESTIGACAO POLICIAL	18.805.064,76	3.496.644.256,55	3.515.449.321,31
06.181.1818	MODERNIZACAO DA SEGURANCA PUBLICA	0,00	210.887.819,60	210.887.819,60
06.181.1819	AMPLIACAO DA PROTECAO E DEFESA AO CIDADAO	13.147.378,84	14.021.164.883,85	14.034.312.262,69
06.182	DEFESA CIVIL	0,00	46.071.632,81	46.071.632,81
06.182.1811	CORPO DE BOMBEIROS - PREPARADOS PARA EMERGENCIAS C	0,00	46.071.632,81	46.071.632,81
06.183	INFORMACAO E INTELIGENCIA	6.432.953,67	285.512.464,62	291.945.418,29
06.183.1814	MODERNIZACAO E APERFEICOAMENTO DA POLICIA TECNICO	6.432.953,67	15.891.473,95	22.324.427,62
06.183.1818	MODERNIZACAO DA SEGURANCA PUBLICA	0,00	269.620.990,67	269.620.990,67
06.302	ASSISTENCIA HOSPITALAR E AMBULATORIAL	0,00	23.232.377,66	23.232.377,66
06.302.1819	AMPLIACAO DA PROTECAO E DEFESA AO CIDADAO	0,00	23.232.377,66	23.232.377,66

## DEMONSTRATIVO DA DESPESA DO ESTADO DISCRIMINADA A NIVEL DE PROGRAMA

ANEXO 7

## ADMINISTRACAO DIRETA

FOLHA 3

CÓDIGO	ESPECIFICAÇÃO	PROJETO	ATIVIDADE	TOTAL
06.306	ALIMENTACAO E NUTRICAO	0,00	92.617.979,89	92.617.979,89
06.306.1801	AMPLIACAO DA INVESTIGACAO POLICIAL	0,00	17.850.652,71	17.850.652,71
06.306.2921	GESTAO DE PESSOAS	0,00	74.767.327,18	74.767.327,18
06.665	NORMALIZACAO E QUALIDADE	0,00	163.888.931,70	163.888.931,70
06.665.1819	AMPLIACAO DA PROTECAO E DEFESA AO CIDADAO	0,00	163.888.931,70	163.888.931,70
<b>08</b>	<b>ASSISTENCIA SOCIAL</b>	<b>12.448.435,66</b>	<b>705.706.481,13</b>	<b>718.154.916,79</b>
08.122	ADMINISTRACAO GERAL	0,00	94.425.105,79	94.425.105,79
08.122.3519	MELHORIA DE GESTAO DA POLITICA DE ASSISTENCIA SOCI	0,00	77.213.415,63	77.213.415,63
08.122.5102	REDE SOCIAL DE SOLIDARIEDADE E CIDADANIA	0,00	17.211.690,16	17.211.690,16
08.128	FORMACAO DE RECURSOS HUMANOS	0,00	8.400.487,10	8.400.487,10
08.128.5102	REDE SOCIAL DE SOLIDARIEDADE E CIDADANIA	0,00	8.400.487,10	8.400.487,10
08.243	ASSISTENCIA A CRIANCA E AO ADOLESCENTE	0,00	3.313.239,00	3.313.239,00
08.243.5102	REDE SOCIAL DE SOLIDARIEDADE E CIDADANIA	0,00	3.313.239,00	3.313.239,00
08.244	ASSISTENCIA COMUNITARIA	12.448.435,66	327.784.149,18	340.232.584,84
08.244.0944	RECOMECO: UMA VIDA SEM DROGAS	0,00	1.150.400,00	1.150.400,00
08.244.3500	ENFRENTAMENTO A EXTREMA POBREZA	7.411.069,23	93.758.349,37	101.169.418,60
08.244.3517	PROTECAO SOCIAL	0,00	224.707.599,27	224.707.599,27
08.244.5102	REDE SOCIAL DE SOLIDARIEDADE E CIDADANIA	5.037.366,43	8.167.800,54	13.205.166,97
08.306	ALIMENTACAO E NUTRICAO	0,00	271.783.500,06	271.783.500,06
08.306.3500	ENFRENTAMENTO A EXTREMA POBREZA	0,00	271.783.500,06	271.783.500,06
<b>09</b>	<b>PREVIDENCIA SOCIAL</b>	<b>0,00</b>	<b>1.652.548.029,82</b>	<b>1.652.548.029,82</b>
09.273	PREVIDENCIA COMPLEMENTAR	0,00	1.600.748.737,40	1.600.748.737,40
09.273.0102	OBRIGACOES PREVIDENCIARIAS EM COMPLEMENTACAO	0,00	1.600.748.737,40	1.600.748.737,40
09.274	PREVIDENCIA ESPECIAL	0,00	40.295.060,98	40.295.060,98
09.274.0000	ENCARGOS GERAIS	0,00	40.295.060,98	40.295.060,98
09.846	OUTROS ENCARGOS ESPECIAIS	0,00	11.504.231,44	11.504.231,44
09.846.0000	ENCARGOS GERAIS	0,00	11.504.231,44	11.504.231,44
<b>10</b>	<b>SAUDE</b>	<b>848.440.579,16</b>	<b>18.466.314.795,34</b>	<b>19.314.755.374,50</b>
10.122	ADMINISTRACAO GERAL	148.860.851,83	1.408.492.432,61	1.557.353.284,44
10.122.0940	FORTALECIMENTO DA GESTAO ESTADUAL DO SUS	0,00	1.400.607.640,03	1.400.607.640,03
10.122.0941	EXPANSAO E MODERNIZACAO NA SAUDE	148.860.851,83	0,00	148.860.851,83
10.122.3813	GESTAO DA CUSTODIA DA POPULACAO PENAL	0,00	7.884.792,58	7.884.792,58
10.128	FORMACAO DE RECURSOS HUMANOS	0,00	213.187.811,94	213.187.811,94
10.128.0933	CIENCIA, TECNOLOGIA E INOVACAO EM SAUDE	0,00	119.418,17	119.418,17
10.128.0942	CAPACITACAO E DESENVOLVIMENTO DE PESSOAS NA AREA D	0,00	213.068.393,77	213.068.393,77
10.131	COMUNICACAO SOCIAL	0,00	23.760.000,00	23.760.000,00
10.131.2826	COMUNICACAO SOCIAL	0,00	23.760.000,00	23.760.000,00
10.244	ASSISTENCIA COMUNITARIA	0,00	40.382.338,31	40.382.338,31
10.244.0944	RECOMECO: UMA VIDA SEM DROGAS	0,00	40.382.338,31	40.382.338,31
10.301	ATENCAO BASICA	104.850.895,21	185.352.771,88	290.203.667,09
10.301.0930	ATENDIMENTO INTEGRAL E DESCENTRALIZADO NO SUS/SP	104.850.895,21	20.976.205,07	125.827.100,28
10.301.1729	ATENCAO AO ADOLESCENTE EM CUMPRIMENTO DE MEDIDA SO	0,00	164.376.566,81	164.376.566,81
10.302	ASSISTENCIA HOSPITALAR E AMBULATORIAL	585.676.161,39	14.850.678.950,71	15.436.355.112,10
10.302.0930	ATENDIMENTO INTEGRAL E DESCENTRALIZADO NO SUS/SP	0,00	13.694.402.521,87	13.694.402.521,87
10.302.0940	FORTALECIMENTO DA GESTAO ESTADUAL DO SUS	291.128.740,39	0,00	291.128.740,39
10.302.0941	EXPANSAO E MODERNIZACAO NA SAUDE	294.547.421,00	0,00	294.547.421,00
10.302.0944	RECOMECO: UMA VIDA SEM DROGAS	0,00	9.600.000,00	9.600.000,00
10.302.1042	ASSISTENCIA MEDICA, HOSPITALAR E AMBULATORIAL EM HOSPITAIS UNIVERSITARIOS	0,00	815.464.674,94	815.464.674,94

## DEMONSTRATIVO DA DESPESA DO ESTADO DISCRIMINADA A NIVEL DE PROGRAMA

ANEXO 7

## ADMINISTRACAO DIRETA

FOLHA 4

CÓDIGO	ESPECIFICAÇÃO	PROJETO	ATIVIDADE	TOTAL
10.302.3813	GESTAO DA CUSTODIA DA POPULACAO PENAL	0,00	331.211.753,90	331.211.753,90
10.303	SUPORTE PROFILATICO E TERAPEUTICO	0,00	1.523.733.340,55	1.523.733.340,55
10.303.0930	ATENDIMENTO INTEGRAL E DESCENTRALIZADO NO SUS/SP	0,00	1.499.505.190,10	1.499.505.190,10
10.303.0932	VIGILANCIA EM SAUDE	0,00	20.274.827,73	20.274.827,73
10.303.0935	PRODUCAO DE VACINAS, SOROS E MEDICAMENTOS	0,00	3.953.322,72	3.953.322,72
10.304	VIGILANCIA SANITARIA	0,00	7.688.852,23	7.688.852,23
10.304.0932	VIGILANCIA EM SAUDE	0,00	7.688.852,23	7.688.852,23
10.305	VIGILANCIA EPIDEMIOLOGICA	0,00	33.022.890,45	33.022.890,45
10.305.0932	VIGILANCIA EM SAUDE	0,00	33.022.890,45	33.022.890,45
10.306	ALIMENTACAO E NUTRICAO	0,00	104.000.658,85	104.000.658,85
10.306.0942	CAPACITACAO E DESENVOLVIMENTO DE PESSOAS NA AREA DA SAUDE	0,00	104.000.658,85	104.000.658,85
10.421	CUSTODIA E REINTEGRACAO SOCIAL	9.052.670,73	51.760.801,59	60.813.472,32
10.421.3813	GESTAO DA CUSTODIA DA POPULACAO PENAL	9.052.670,73	51.760.801,59	60.813.472,32
10.571	DESENVOLVIMENTO CIENTIFICO	0,00	368.734,38	368.734,38
10.571.0933	CIENCIA, TECNOLOGIA E INOVACAO EM SAUDE	0,00	368.734,38	368.734,38
10.843	SERVICO DA DIVIDA INTERNA	0,00	9.652.780,39	9.652.780,39
10.843.0000	ENCARGOS GERAIS	0,00	9.652.780,39	9.652.780,39
10.844	SERVICO DA DIVIDA EXTERNA	0,00	14.232.431,45	14.232.431,45
10.844.0000	ENCARGOS GERAIS	0,00	14.232.431,45	14.232.431,45
<b>11</b>	<b>TRABALHO</b>	<b>0,00</b>	<b>170.652.011,54</b>	<b>170.652.011,54</b>
11.122	ADMINISTRACAO GERAL	0,00	43.965.665,85	43.965.665,85
11.122.0100	APOIO ADMINISTRATIVO	0,00	43.965.665,85	43.965.665,85
11.331	PROTECAO E BENEFICIOS AO TRABALHADOR	0,00	20.408.029,10	20.408.029,10
11.331.2302	SISTEMA PUBLICO DE EMPREGO E RENDA	0,00	20.408.029,10	20.408.029,10
11.332	RELACOES DE TRABALHO	0,00	684.810,00	684.810,00
11.332.2308	RELACOES DO TRABALHO E EMPREENDEDORISMO	0,00	684.810,00	684.810,00
11.333	EMPREGABILIDADE	0,00	50.741.275,56	50.741.275,56
11.333.2302	SISTEMA PUBLICO DE EMPREGO E RENDA	0,00	36.930.695,16	36.930.695,16
11.333.2308	RELACOES DO TRABALHO E EMPREENDEDORISMO	0,00	13.810.580,40	13.810.580,40
11.334	FOMENTO AO TRABALHO	0,00	3.967.375,09	3.967.375,09
11.334.2305	FOMENTO AO TRABALHO ARTESANAL	0,00	3.967.375,09	3.967.375,09
11.363	ENSINO PROFISSIONAL	0,00	50.884.855,94	50.884.855,94
11.363.1038	FOMENTO AO ENSINO PROFISSIONALIZANTE	0,00	50.884.855,94	50.884.855,94
<b>12</b>	<b>EDUCACAO</b>	<b>219.378.579,96</b>	<b>29.866.328.074,21</b>	<b>30.085.706.654,17</b>
12.122	ADMINISTRACAO GERAL	0,00	5.937.605.810,07	5.937.605.810,07
12.122.0815	MANUTENCAO E SUPORTE DA EDUCACAO BASICA	0,00	5.937.605.810,07	5.937.605.810,07
12.126	TECNOLOGIA DA INFORMACAO	0,00	212.712.462,65	212.712.462,65
12.126.0815	MANUTENCAO E SUPORTE DA EDUCACAO BASICA	0,00	212.712.462,65	212.712.462,65
12.128	FORMACAO DE RECURSOS HUMANOS	0,00	26.522.476,68	26.522.476,68
12.128.0808	FORMACAO E QUALIDADE DE VIDA DOS PROFISSIONAIS DA	0,00	26.522.476,68	26.522.476,68
12.131	COMUNICACAO SOCIAL	0,00	16.402.500,00	16.402.500,00
12.131.2826	COMUNICACAO SOCIAL	0,00	16.402.500,00	16.402.500,00
12.244	ASSISTENCIA COMUNITARIA	0,00	39.411.536,22	39.411.536,22
12.244.0805	PARCERIAS ESCOLA, COMUNIDADE E SOCIEDADE CIVIL	0,00	39.411.536,22	39.411.536,22
12.306	ALIMENTACAO E NUTRICAO	0,00	200.116.066,23	200.116.066,23
12.306.0808	FORMACAO E QUALIDADE DE VIDA DOS PROFISSIONAIS DA	0,00	200.116.066,23	200.116.066,23
12.361	ENSINO FUNDAMENTAL	0,00	9.777.991,65	9.777.991,65
12.361.0800	GESTAO PEDAGOGICA DA EDUCACAO BASICA	0,00	9.777.991,65	9.777.991,65
12.362	ENSINO MEDIO	0,00	1.042.153.633,51	1.042.153.633,51
12.362.0800	GESTAO PEDAGOGICA DA EDUCACAO BASICA	0,00	1.042.153.633,51	1.042.153.633,51
12.366	EDUCACAO DE JOVENS E ADULTOS	0,00	2.685.087,20	2.685.087,20
12.366.0800	GESTAO PEDAGOGICA DA EDUCACAO	0,00	2.685.087,20	2.685.087,20

## DEMONSTRATIVO DA DESPESA DO ESTADO DISCRIMINADA A NIVEL DE PROGRAMA

ANEXO 7

## ADMINISTRACAO DIRETA

FOLHA 5

CÓDIGO	ESPECIFICAÇÃO	PROJETO	ATIVIDADE	TOTAL
12.367	BASICA EDUCACAO ESPECIAL	0,00	233.900.963,74	233.900.963,74
12.367.0800	GESTAO PEDAGOGICA DA EDUCACAO BASICA	0,00	233.900.963,74	233.900.963,74
12.368	EDUCACAO BASICA	219.378.579,96	15.570.337.453,70	15.789.716.033,66
12.368.0800	GESTAO PEDAGOGICA DA EDUCACAO BASICA	0,00	12.484.692.282,08	12.484.692.282,08
12.368.0815	MANUTENCAO E SUPORTE DA EDUCACAO BASICA	219.378.579,96	3.085.645.171,62	3.305.023.751,58
12.453	TRANSPORTES COLETIVOS URBANOS	0,00	285.562.808,00	285.562.808,00
12.453.3708	EXPANSAO, MODERNIZACAO E OPERACAO DO TRANSPORTE ME	0,00	285.562.808,00	285.562.808,00
12.665	NORMALIZACAO E QUALIDADE	0,00	25.537.156,93	25.537.156,93
12.665.0800	GESTAO PEDAGOGICA DA EDUCACAO BASICA	0,00	25.537.156,93	25.537.156,93
12.846	OUTROS ENCARGOS ESPECIAIS	0,00	33.426.301,29	33.426.301,29
12.846.0100	APOIO ADMINISTRATIVO	0,00	33.426.301,29	33.426.301,29
12.847	TRANSFERENCIAS PARA A EDUCACAO BASICA	0,00	6.230.175.826,34	6.230.175.826,34
12.847.0000	ENCARGOS GERAIS	0,00	6.230.175.826,34	6.230.175.826,34
<b>13</b>	<b>CULTURA</b>	<b>42.684.797,10</b>	<b>502.337.351,33</b>	<b>545.022.148,43</b>
13.391	PATRIMONIO HISTORICO,ARTIST. E ARQUEOLOGICO	8.356.718,42	108.480.460,46	116.837.178,88
13.391.1213	GESTAO DA POLITICA ESTADUAL DE CULTURA	8.356.718,42	0,00	8.356.718,42
13.391.1214	MUSEUS	0,00	102.514.307,00	102.514.307,00
13.391.1215	PRESERVACAO DO PATRIMONIO CULTURAL	0,00	63.139,78	63.139,78
13.391.5104	ARQUIVO DO ESTADO - PRESERVACAO E GESTAO DOCUMENTA	0,00	5.903.013,68	5.903.013,68
13.392	DIFUSAO CULTURAL	34.328.078,68	393.856.890,87	428.184.969,55
13.392.1201	DIFUSAO CULTURAL, BIBLIOTECAS E LEITURA	0,00	118.829.768,11	118.829.768,11
13.392.1203	FORMACAO CULTURAL	0,00	231.854.161,46	231.854.161,46
13.392.1213	GESTAO DA POLITICA ESTADUAL DE CULTURA	5.400.299,00	42.320.761,30	47.721.060,30
13.392.1218	FOMENTO CULTURAL E ECONOMIA CRIATIVA	28.927.779,68	852.200,00	29.779.979,68
<b>14</b>	<b>DIREITOS DA CIDADANIA</b>	<b>263.662.490,03</b>	<b>3.835.792.850,09</b>	<b>4.099.455.340,12</b>
14.061	ACAO JUDICIARIA	16.521.513,19	0,00	16.521.513,19
14.061.1730	DIREITOS HUMANOS E CIDADANIA	16.521.513,19	0,00	16.521.513,19
14.122	ADMINISTRACAO GERAL	0,00	347.864.209,88	347.864.209,88
14.122.1730	DIREITOS HUMANOS E CIDADANIA	0,00	62.481.766,06	62.481.766,06
14.122.3813	GESTAO DA CUSTODIA DA POPULACAO PENAL	0,00	282.125.918,20	282.125.918,20
14.122.3814	GESTAO DE REINTEGRACAO SOCIAL DA POPULACAO PENAL,	0,00	3.256.525,62	3.256.525,62
14.128	FORMACAO DE RECURSOS HUMANOS	0,00	833.712,25	833.712,25
14.128.1730	DIREITOS HUMANOS E CIDADANIA	0,00	833.712,25	833.712,25
14.243	ASSISTENCIA A CRIANCA E AO ADOLESCENTE	0,00	16.397.821,77	16.397.821,77
14.243.3519	MELHORIA DE GESTAO DA POLITICA DE ASSISTENCIA SOCI	0,00	16.397.821,77	16.397.821,77
14.273	PREVIDENCIA COMPLEMENTAR	0,00	1.721.433,02	1.721.433,02
14.273.0102	OBRIGACOES PREVIDENCIARIAS EM COMPLEMENTACAO	0,00	1.721.433,02	1.721.433,02
14.421	CUSTODIA E REINTEGRACAO SOCIAL	247.140.976,84	3.391.353.249,54	3.638.494.226,38
14.421.3813	GESTAO DA CUSTODIA DA POPULACAO PENAL	247.140.976,84	3.372.618.847,85	3.619.759.824,69
14.421.3814	GESTAO DE REINTEGRACAO SOCIAL DA POPULACAO PENAL,	0,00	18.734.401,69	18.734.401,69
14.422	DIREITOS INDIVIDUAIS, COLETIVOS E DIFUSOS	0,00	77.622.423,63	77.622.423,63
14.422.1730	DIREITOS HUMANOS E CIDADANIA	0,00	32.824.136,93	32.824.136,93
14.422.4700	GESTAO E IMPLEMENTACAO DA POLITICA DE INCLUSAO SOC	0,00	38.066.336,04	38.066.336,04
14.422.4700	GESTAO E IMPLEMENTACAO DA POLITICA DE INCLUSAO SOCIAL DA PESSOA COM DEFICIENCIA	0,00	2.556.892,44	2.556.892,44
14.422.4702	FOMENTO A INCLUSAO ESPORTIVA E LAZER	0,00	4.175.058,22	4.175.058,22

## DEMONSTRATIVO DA DESPESA DO ESTADO DISCRIMINADA A NIVEL DE PROGRAMA

ANEXO 7

## ADMINISTRACAO DIRETA

FOLHA 6

CÓDIGO	ESPECIFICAÇÃO	PROJETO	ATIVIDADE	TOTAL
<b>16</b>	<b>HABITACAO</b>	<b>1.566.232.370,51</b>	<b>64.400.601,26</b>	<b>1.630.632.971,77</b>
16.122	ADMINISTRACAO GERAL	0,00	48.216.530,12	48.216.530,12
16.122.0100	APOIO ADMINISTRATIVO	0,00	48.216.530,12	48.216.530,12
16.273	PREVIDENCIA COMPLEMENTAR	0,00	1.551.071,14	1.551.071,14
16.273.0102	OBRIGACOES PREVIDENCIARIAS EM COMPLEMENTACAO	0,00	1.551.071,14	1.551.071,14
16.451	INFRAESTRUTURA URBANA	1.850.505,90	0,00	1.850.505,90
16.451.2510	URBANIZACAO DE FAVELAS E ASSENTAMENTOS PRECARIOS	1.850.505,90	0,00	1.850.505,90
16.482	HABITACAO URBANA	1.501.965.351,12	14.633.000,00	1.516.598.351,12
16.482.0001	PARTICIPACAO SOCIETARIA	900.000.000,00	0,00	900.000.000,00
16.482.2505	FOMENTO A HABITACAO DE INTERESSE SOCIAL- CASA PAUL	599.999.676,79	0,00	599.999.676,79
16.482.2507	REGULARIZACAO FUNDIARIA DE INTERESSE HABITACIONAL	0,00	14.633.000,00	14.633.000,00
16.482.2509	REQUALIFICACAO HABITACIONAL E URBANA E INCLUSAO SO	1.836.778,33	0,00	1.836.778,33
16.482.2510	URBANIZACAO DE FAVELAS E ASSENTAMENTOS PRECARIOS	128.896,00	0,00	128.896,00
16.541	PRESERVACAO E CONSERVACAO AMBIENTAL	62.416.513,49	0,00	62.416.513,49
16.541.2511	HABITACAO SUSTENTAVEL E RECUPERACAO AMBIENTAL NA S	62.416.513,49	0,00	62.416.513,49
<b>17</b>	<b>SANEAMENTO</b>	<b>68.142.276,25</b>	<b>280.409.703,56</b>	<b>348.551.979,81</b>
17.122	ADMINISTRACAO GERAL	0,00	67.719.358,67	67.719.358,67
17.122.3931	GESTAO ADMINISTRATIVA EM SANEAMENTO E RECURSOS HID	0,00	67.719.358,67	67.719.358,67
17.273	PREVIDENCIA COMPLEMENTAR	0,00	212.690.344,89	212.690.344,89
17.273.0102	OBRIGACOES PREVIDENCIARIAS EM COMPLEMENTACAO	0,00	212.690.344,89	212.690.344,89
17.511	SANEAMENTO BASICO RURAL	1.625.000,00	0,00	1.625.000,00
17.511.3932	PLANEJAMENTO, FORMULACAO E IMPLEMENTACAO DA POLITI	1.625.000,00	0,00	1.625.000,00
17.512	SANEAMENTO BASICO URBANO	52.926.808,17	0,00	52.926.808,17
17.512.3907	INFRAESTRUTURA HIDRICA, COMBATE A ENCHENTES E SANE	37.700.000,00	0,00	37.700.000,00
17.512.3932	PLANEJAMENTO, FORMULACAO E IMPLEMENTACAO DA POLITI	15.226.808,17	0,00	15.226.808,17
17.541	PRESERVACAO E CONSERVACAO AMBIENTAL	13.590.468,08	0,00	13.590.468,08
17.541.3906	SANEAMENTO AMBIENTAL EM MANANCIAIS DE INTERESSE RE	13.590.468,08	0,00	13.590.468,08
<b>18</b>	<b>GESTAO AMBIENTAL</b>	<b>380.746.982,22</b>	<b>305.097.479,24</b>	<b>685.844.461,46</b>
18.122	ADMINISTRACAO GERAL	0,00	137.591.974,57	137.591.974,57
18.122.0100	APOIO ADMINISTRATIVO	0,00	137.591.974,57	137.591.974,57
18.273	PREVIDENCIA COMPLEMENTAR	0,00	29.793.453,30	29.793.453,30
18.273.0102	OBRIGACOES PREVIDENCIARIAS EM COMPLEMENTACAO	0,00	29.793.453,30	29.793.453,30
18.541	PRESERVACAO E CONSERVACAO AMBIENTAL	32.563.017,76	93.584.872,88	126.147.890,64
18.541.2511	HABITACAO SUSTENTAVEL E RECUPERACAO AMBIENTAL NA S	193.966,76	0,00	193.966,76
18.541.2617	CIDADANIA AMBIENTAL E MELHORIA DA QUALIDADE DE VID	0,00	45.710.571,76	45.710.571,76
18.541.2617	CIDADANIA AMBIENTAL E MELHORIA DA QUALIDADE DE VIDA	0,00	80.000,00	80.000,00
18.541.2618	CONSERVACAO AMBIENTAL E RESTAURACAO ECOLOGICA	13.540.898,61	47.794.301,12	61.335.199,73
18.541.3932	PLANEJAMENTO, FORMULACAO E IMPLEMENTACAO DA POLITI	18.828.152,39	0,00	18.828.152,39
18.542	CONTROLE AMBIENTAL	6.972.454,26	40.750.152,65	47.722.606,91
18.542.2604	MONITORAMENTO DA QUALIDADE E REDUCAO DA PEGADA AMB	5.207.175,98	0,00	5.207.175,98
18.542.2617	CIDADANIA AMBIENTAL E MELHORIA DA QUALIDADE DE VID	99.491,79	0,00	99.491,79
18.542.2618	CONSERVACAO AMBIENTAL E RESTAURACAO ECOLOGICA	0,00	39.948.498,23	39.948.498,23
18.542.2619	REDUCAO DA VULNERABILIDADE AMBIENTAL E MUDANCAS CL	0,00	801.654,42	801.654,42
18.542.2619	REDUCAO DA VULNERABILIDADE AMBIENTAL E MUDANCAS CLIMATICAS	1.665.786,49	0,00	1.665.786,49
18.544	RECURSOS HIDRICOS	341.211.510,20	3.377.025,84	344.588.536,04
18.544.2619	REDUCAO DA VULNERABILIDADE	0,00	6.272,53	6.272,53

## DEMONSTRATIVO DA DESPESA DO ESTADO DISCRIMINADA A NIVEL DE PROGRAMA

ANEXO 7

## ADMINISTRACAO DIRETA

FOLHA 7

CÓDIGO	ESPECIFICAÇÃO	PROJETO	ATIVIDADE	TOTAL
18.544.3934	AMBIENTAL E MUDANCAS CL PLANEJAMENTO, FORMULACAO E IMPLEMENTACAO DA POLITI	341.211.510,20	3.370.753,31	344.582.263,51
<b>19</b>	<b>CIENCIA E TECNOLOGIA</b>	<b>0,00</b>	<b>105.311.979,38</b>	<b>105.311.979,38</b>
19.122	ADMINISTRACAO GERAL	0,00	41.208.229,66	41.208.229,66
19.122.0100	APOIO ADMINISTRATIVO	0,00	41.208.229,66	41.208.229,66
19.273	PREVIDENCIA COMPLEMENTAR	0,00	15.842.358,01	15.842.358,01
19.273.0102	OBRIGACOES PREVIDENCIARIAS EM COMPLEMENTACAO	0,00	15.842.358,01	15.842.358,01
19.572	DESENVOLVIMENTO TECNOLÓGICO E ENGENHARIA	0,00	29.473.591,82	29.473.591,82
19.572.1015	FORTALECIMENTO DA COMPETITIVIDADE TERRITORIAL E RE	0,00	2.608.513,49	2.608.513,49
19.572.1027	INOVACAO PARA A COMPETITIVIDADE	0,00	26.865.078,33	26.865.078,33
19.661	PROMOCAO INDUSTRIAL	0,00	18.787.799,89	18.787.799,89
19.661.1015	FORTALECIMENTO DA COMPETITIVIDADE TERRITORIAL E RE	0,00	2.402.783,89	2.402.783,89
19.661.1027	INOVACAO PARA A COMPETITIVIDADE	0,00	16.385.016,00	16.385.016,00
<b>20</b>	<b>AGRICULTURA</b>	<b>180.900.349,23</b>	<b>697.246.169,98</b>	<b>878.146.519,21</b>
20.122	ADMINISTRACAO GERAL	0,00	307.633.699,73	307.633.699,73
20.122.1301	TECNOLOGIAS SUSTENTAVEIS PARA O DESENVOLVIMENTO RU	0,00	553.595,18	553.595,18
20.122.1307	EXTENSÃO RURAL PARA O DESENVOLVIMENTO SUSTENTAVEL	0,00	86.677.112,45	86.677.112,45
20.122.1308	ABASTECIMENTO, SEGURANCA ALIMENTAR E DINAMIZACAO D	0,00	3.636.487,48	3.636.487,48
20.122.1311	DEFESA AGROPECUARIA PARA PROTECAO AMBIENTAL, SAUDE	0,00	17.584.380,13	17.584.380,13
20.122.1315	GESTAO DAS AGROPOLITICAS PUBLICAS	0,00	199.182.124,49	199.182.124,49
20.128	FORMACAO DE RECURSOS HUMANOS	464.595,00	0,00	464.595,00
20.128.1308	ABASTECIMENTO, SEGURANCA ALIMENTAR E DINAMIZACAO D	464.595,00	0,00	464.595,00
20.306	ALIMENTACAO E NUTRICAO	0,00	201.178,67	201.178,67
20.306.1308	ABASTECIMENTO, SEGURANCA ALIMENTAR E DINAMIZACAO D	0,00	201.178,67	201.178,67
20.541	PRESERVACAO E CONSERVACAO AMBIENTAL	41.227.955,06	0,00	41.227.955,06
20.541.1307	EXTENSÃO RURAL PARA O DESENVOLVIMENTO SUSTENTAVEL	41.227.955,06	0,00	41.227.955,06
20.571	DESENVOLVIMENTO CIENTIFICO	0,00	218.948.713,87	218.948.713,87
20.571.1301	TECNOLOGIAS SUSTENTAVEIS PARA O DESENVOLVIMENTO RU	0,00	218.948.713,87	218.948.713,87
20.572	DESENVOLVIMENTO TECNOLÓGICO E ENGENHARIA	5.948.503,04	0,00	5.948.503,04
20.572.1301	TECNOLOGIAS SUSTENTAVEIS PARA O DESENVOLVIMENTO RU	5.948.503,04	0,00	5.948.503,04
20.573	DIFUSAO DO CONHECIMENTO CIENT.E TECNOLOGICO	0,00	7.507.159,18	7.507.159,18
20.573.1301	TECNOLOGIAS SUSTENTAVEIS PARA O DESENVOLVIMENTO RU	0,00	7.507.159,18	7.507.159,18
20.605	ABASTECIMENTO	432.787,28	0,00	432.787,28
20.605.1315	GESTAO DAS AGROPOLITICAS PUBLICAS	432.787,28	0,00	432.787,28
20.606	EXTENSÃO RURAL	108.558.239,31	69.518.726,61	178.076.965,92
20.606.1307	EXTENSÃO RURAL PARA O DESENVOLVIMENTO SUSTENTAVEL	82.668,63	63.403.840,78	63.486.509,41
20.606.1308	ABASTECIMENTO, SEGURANCA ALIMENTAR E DINAMIZACAO D	0,00	2.326.085,83	2.326.085,83
20.606.1315	GESTAO DAS AGROPOLITICAS PUBLICAS	108.475.570,68	3.788.800,00	112.264.370,68
20.608	PROMOCAO DA PRODUCAO AGROPECUARIA	0,00	9.260.502,54	9.260.502,54
20.608.1307	EXTENSÃO RURAL PARA O DESENVOLVIMENTO SUSTENTAVEL	0,00	9.260.502,54	9.260.502,54
20.609	DEFESA AGROPECUARIA	769.389,94	84.176.189,38	84.945.579,32
20.609.1311	DEFESA AGROPECUARIA PARA PROTECAO AMBIENTAL, SAUDE	769.389,94	84.176.189,38	84.945.579,32
20.782	TRANSPORTE RODOVIARIO	23.498.879,60	0,00	23.498.879,60
20.782.1315	GESTAO DAS AGROPOLITICAS PUBLICAS	23.498.879,60	0,00	23.498.879,60
<b>23</b>	<b>COMERCIO E SERVICOS</b>	<b>96.022.548,00</b>	<b>264.970.976,27</b>	<b>360.993.524,27</b>
23.128	FORMACAO DE RECURSOS HUMANOS	0,00	5.925,00	5.925,00

## DEMONSTRATIVO DA DESPESA DO ESTADO DISCRIMINADA A NIVEL DE PROGRAMA

ANEXO 7

## ADMINISTRACAO DIRETA

FOLHA 8

CÓDIGO	ESPECIFICAÇÃO	PROJETO	ATIVIDADE	TOTAL
23.128.5001	INCREMENTO DO TURISMO PAULISTA	0,00	5.925,00	5.925,00
23.273	PREVIDENCIA COMPLEMENTAR	0,00	1.721.609,22	1.721.609,22
23.273.0102	OBRIGACOES PREVIDENCIARIAS EM COMPLEMENTACAO	0,00	1.721.609,22	1.721.609,22
23.694	SERVICOS FINANCEIROS	96.022.548,00	0,00	96.022.548,00
23.694.2005	FOMENTO AO DESENVOLVIMENTO SOCIOECONOMICO	96.022.548,00	0,00	96.022.548,00
23.695	TURISMO	0,00	263.243.442,05	263.243.442,05
23.695.5001	INCREMENTO DO TURISMO PAULISTA	0,00	26.070.395,79	26.070.395,79
23.695.5002	MELHORIA DA INFRAESTRUTURA DOS MUNICIPIOS ESTANCI	0,00	237.173.046,26	237.173.046,26
<b>24</b>	<b>COMUNICACOES</b>	<b>0,00</b>	<b>108.863.345,00</b>	<b>108.863.345,00</b>
24.131	COMUNICACAO SOCIAL	0,00	108.863.345,00	108.863.345,00
24.131.2826	COMUNICACAO SOCIAL	0,00	108.863.345,00	108.863.345,00
<b>25</b>	<b>ENERGIA</b>	<b>15.937.499,96</b>	<b>15.996.090,96</b>	<b>31.933.590,92</b>
25.122	ADMINISTRACAO GERAL	0,00	15.826.130,96	15.826.130,96
25.122.4903	PROMOCAO DO DESENVOLVIMENTO ENERGETICO E DA INDUST	0,00	15.826.130,96	15.826.130,96
25.541	PRESERVACAO E CONSERVACAO AMBIENTAL	15.937.499,96	0,00	15.937.499,96
25.541.4902	CONTROLE DE CHEIAS DO CANAL PINHEIROS	15.937.499,96	0,00	15.937.499,96
25.752	ENERGIA ELETRICA	0,00	169.960,00	169.960,00
25.752.4903	PROMOCAO DO DESENVOLVIMENTO ENERGETICO E DA INDUST	0,00	169.960,00	169.960,00
<b>26</b>	<b>TRANSPORTE</b>	<b>5.412.145.411,34</b>	<b>753.834.037,89</b>	<b>6.165.979.449,23</b>
26.122	ADMINISTRACAO GERAL	0,00	137.460.150,57	137.460.150,57
26.122.1601	PLANEJAMENTO DE LOGISTICA E TRANSPORTES	0,00	41.267.195,35	41.267.195,35
26.122.1602	GESTAO DA LOGISTICA HIDROVIARIA	0,00	5.841.951,39	5.841.951,39
26.122.3703	PLANEJAMENTO, GESTAO ESTRATEGICA E MODERNIZACAO DO	0,00	90.351.003,83	90.351.003,83
26.273	PREVIDENCIA COMPLEMENTAR	0,00	20.327.334,00	20.327.334,00
26.273.0102	OBRIGACOES PREVIDENCIARIAS EM COMPLEMENTACAO	0,00	20.327.334,00	20.327.334,00
26.453	TRANSPORTES COLETIVOS URBANOS	4.073.667.826,97	574.978.017,16	4.648.645.844,13
26.453.0001	PARTICIPACAO SOCIETARIA	2.744.558.353,04	0,00	2.744.558.353,04
26.453.3703	PLANEJAMENTO, GESTAO ESTRATEGICA E MODERNIZACAO DO	0,00	220.423.883,00	220.423.883,00
26.453.3703	PLANEJAMENTO, GESTAO ESTRATEGICA E MODERNIZACAO DO TRANSP. METROP. - PITU VIVO	0,00	107.344,16	107.344,16
26.453.3706	EXPANSAO E GESTAO DO TRANSPORTE DE BAIXA E MEDIA C	51.609.724,00	0,00	51.609.724,00
26.453.3708	EXPANSAO, MODERNIZACAO E OPERACAO DO TRANSPORTE ME	338.146.128,28	354.446.790,00	692.592.918,28
26.453.3710	MODERNIZACAO DO TRANSPORTE METROPOLITANO MEDIANTE AQUISICAO DE MATERIAL RODANTE	939.353.621,65	0,00	939.353.621,65
26.782	TRANSPORTE RODOVIARIO	188.115.000,00	0,00	188.115.000,00
26.782.0001	PARTICIPACAO SOCIETARIA	188.115.000,00	0,00	188.115.000,00
26.783	TRANSPORTE FERROVIARIO	1.063.824.082,53	16.400.414,48	1.080.224.497,01
26.783.0001	PARTICIPACAO SOCIETARIA	1.063.060.496,44	0,00	1.063.060.496,44
26.783.3709	RENOVACAO DO COMPLEXO TURISTICO EFCJ	763.586,09	16.400.414,48	17.164.000,57
26.784	TRANSPORTE HIDROVIARIO	86.538.501,84	4.668.121,68	91.206.623,52
26.784.0001	PARTICIPACAO SOCIETARIA	6.000.000,00	0,00	6.000.000,00
26.784.1602	GESTAO DA LOGISTICA HIDROVIARIA	80.538.501,84	4.668.121,68	85.206.623,52
<b>27</b>	<b>DESPORTO E LAZER</b>	<b>28.054.141,43</b>	<b>122.632.211,84</b>	<b>150.686.353,27</b>
27.122	ADMINISTRACAO GERAL	0,00	71.362.647,62	71.362.647,62
27.122.0100	APOIO ADMINISTRATIVO	0,00	71.362.647,62	71.362.647,62
27.128	FORMACAO DE RECURSOS HUMANOS	0,00	796.993,55	796.993,55
27.128.4111	JUVENTUDE EM FOCO	0,00	796.993,55	796.993,55
27.811	DESPORTO DE RENDIMENTO	0,00	27.339.194,80	27.339.194,80
27.811.4109	SAO PAULO MAIS ESPORTE E LAZER	0,00	27.339.194,80	27.339.194,80
27.812	DESPORTO COMUNITARIO	28.054.141,43	21.881.464,58	49.935.606,01
27.812.4109	SAO PAULO MAIS ESPORTE E LAZER	28.054.141,43	2.160.828,80	30.214.970,23
27.812.4111	JUVENTUDE EM FOCO	0,00	19.720.635,78	19.720.635,78
27.813	LAZER	0,00	1.251.911,29	1.251.911,29
27.813.4109	SAO PAULO MAIS ESPORTE E LAZER	0,00	1.251.911,29	1.251.911,29
<b>28</b>	<b>ENCARGOS ESPECIAIS</b>	<b>0,00</b>	<b>56.257.998.504,82</b>	<b>56.257.998.504,82</b>

## DEMONSTRATIVO DA DESPESA DO ESTADO DISCRIMINADA A NIVEL DE PROGRAMA

ANEXO 7

## ADMINISTRACAO DIRETA

FOLHA 9

<b>CÓDIGO</b>	<b>ESPECIFICAÇÃO</b>	<b>PROJETO</b>	<b>ATIVIDADE</b>	<b>TOTAL</b>
28.843	SERVICO DA DIVIDA INTERNA	0,00	10.180.565.151,00	10.180.565.151,00
28.843.0000	ENCARGOS GERAIS	0,00	10.180.565.151,00	10.180.565.151,00
28.844	SERVICO DA DIVIDA EXTERNA	0,00	1.356.664.361,00	1.356.664.361,00
28.844.0000	ENCARGOS GERAIS	0,00	1.356.664.361,00	1.356.664.361,00
28.845	OUTRAS TRANSFERENCIAS	0,00	40.744.450.581,16	40.744.450.581,16
28.845.2101	TRANSFERENCIAS FINANCEIRAS	0,00	40.744.450.581,16	40.744.450.581,16
28.846	OUTROS ENCARGOS ESPECIAIS	0,00	3.976.318.411,66	3.976.318.411,66
28.846.0000	ENCARGOS GERAIS	0,00	3.976.318.411,66	3.976.318.411,66
<b>TOTAL GERAL</b>		<b>9.585.995.842,05</b>	<b>157.052.505.738,46</b>	<b>166.638.501.580,51</b>

CONTADORIA GERAL DO ESTADO

GILBERTO SOUZA MATOS

Contador Geral da Fazenda Estadual

CRC nº 1SP 190.721/0-8



## DEMONSTRATIVO DA DESPESA DO ESTADO DISCRIMINADA A NIVEL DE PROGRAMA

ANEXO 7

## ADMINISTRACAO INDIRETA

FOLHA 1

CÓDIGO	ESPECIFICAÇÃO	PROJETO	ATIVIDADE	TOTAL
<b>04</b>	<b>ADMINISTRACAO</b>	<b>850.000,00</b>	<b>891.600.753,67</b>	<b>892.450.753,67</b>
04.121	PLANEJAMENTO E ORCAMENTO	0,00	54.638.781,83	54.638.781,83
04.121.2917	INFORMACOES DEMOGRAFICAS, SOCIOECONOMICAS E DA ACA	0,00	54.638.781,83	54.638.781,83
04.122	ADMINISTRACAO GERAL	0,00	100.499.659,33	100.499.659,33
04.122.2830	PLANEJAMENTO E ARTICULACAO PARA O DESENVOLVIMENTO SUSTENTAVEL DA MACROMETROPOLE	0,00	8.348.790,44	8.348.790,44
04.122.2830	PLANEJAMENTO E ARTICULACAO PARA O DESENVOLVIMENTO	0,00	47.183.285,55	47.183.285,55
04.122.2926	UM NOVO DETRAN PARA SAO PAULO	0,00	44.967.583,34	44.967.583,34
04.125	NORMATIZACAO E FISCALIZACAO	0,00	736.462.312,51	736.462.312,51
04.125.2926	UM NOVO DETRAN PARA SAO PAULO	0,00	641.025.490,00	641.025.490,00
04.125.2927	SEGURANCA NO TRANSITO	0,00	95.436.822,51	95.436.822,51
04.127	ORDENAMENTO TERRITORIAL	850.000,00	0,00	850.000,00
04.127.2829	FOMENTO AO DESENVOLVIMENTO SUSTENTAVEL DA MACROMET	850.000,00	0,00	850.000,00
<b>09</b>	<b>PREVIDENCIA SOCIAL</b>	<b>0,00</b>	<b>31.660.093.933,74</b>	<b>31.660.093.933,74</b>
09.122	ADMINISTRACAO GERAL	0,00	185.827.044,96	185.827.044,96
09.122.1817	ASSISTENCIA A POLICIA MILITAR DO ESTADO - CAIXA BE	0,00	13.954.757,36	13.954.757,36
09.122.2003	GESTAO DAS CARTEIRAS AUTONOMAS DE PREVIDENCIA, DO	0,00	52.913.339,24	52.913.339,24
09.122.2021	GESTAO DOS REGIMES PROPRIOS DE PREVIDENCIA ESTADUA	0,00	118.958.948,36	118.958.948,36
09.272	PREVIDENCIA DO REGIME ESTATUTARIO	0,00	31.474.266.888,78	31.474.266.888,78
09.272.2021	GESTAO DOS REGIMES PROPRIOS DE PREVIDENCIA ESTADUA	0,00	31.474.266.888,78	31.474.266.888,78
<b>10</b>	<b>SAUDE</b>	<b>61.015.652,27</b>	<b>6.014.315.187,35</b>	<b>6.075.330.839,62</b>
10.122	ADMINISTRACAO GERAL	49.748.351,91	100.488.937,99	150.237.289,90
10.122.0940	FORTEALECIMENTO DA GESTAO ESTADUAL DO SUS	0,00	17.823.210,33	17.823.210,33
10.122.0941	EXPANSAO E MODERNIZACAO NA SAUDE	49.748.351,91	0,00	49.748.351,91
10.122.2924	ASSISTENCIA MEDICA AO SERVIDOR PUBLICO ESTADUAL	0,00	82.665.727,66	82.665.727,66
10.128	FORMACAO DE RECURSOS HUMANOS	0,00	15.654.792,88	15.654.792,88
10.128.0942	CAPACITACAO E DESENVOLVIMENTO DE PESSOAS NA AREA D	0,00	13.776.717,82	13.776.717,82
10.128.2924	ASSISTENCIA MEDICA AO SERVIDOR PUBLICO ESTADUAL	0,00	1.878.075,06	1.878.075,06
10.301	ATENCAO BASICA	0,00	203.801.554,83	203.801.554,83
10.301.1729	ATENCAO AO ADOLESCENTE EM CUMPRIMENTO DE MEDIDA SO	0,00	173.317.975,32	173.317.975,32
10.301.2924	ASSISTENCIA MEDICA AO SERVIDOR PUBLICO ESTADUAL	0,00	30.483.579,51	30.483.579,51
10.302	ASSISTENCIA HOSPITALAR E AMBULATORIAL	11.267.300,36	5.092.000.351,02	5.103.267.651,38
10.302.0930	ATENDIMENTO INTEGRAL E DESCENTRALIZADO NO SUS/SP	0,00	2.391.146.463,69	2.391.146.463,69
10.302.0941	EXPANSAO E MODERNIZACAO NA SAUDE	11.267.300,36	0,00	11.267.300,36
10.302.1042	ASSISTENCIA MEDICA, HOSPITALAR E AMBULATORIAL EM HOSPITAIS UNIVERSITARIOS	0,00	1.330.215.097,83	1.330.215.097,83
10.302.1817	ASSISTENCIA A POLICIA MILITAR DO ESTADO - CAIXA BE	0,00	208.988.334,16	208.988.334,16
10.302.2924	ASSISTENCIA MEDICA AO SERVIDOR PUBLICO ESTADUAL	0,00	1.161.650.455,34	1.161.650.455,34
10.303	SUPORTE PROFILATICO E TERAPEUTICO	0,00	525.525.875,23	525.525.875,23
10.303.0930	ATENDIMENTO INTEGRAL E DESCENTRALIZADO NO SUS/SP	0,00	127.717.700,52	127.717.700,52
10.303.0935	PRODUCAO DE VACINAS, SOROS E MEDICAMENTOS	0,00	311.884.653,26	311.884.653,26
10.303.0936	FORNECIMENTO DE SANGUE, COMPONENTES E DERIVADOS	0,00	85.923.521,45	85.923.521,45
10.305	VIGILANCIA EPIDEMIOLOGICA	0,00	69.655.476,55	69.655.476,55
10.305.0932	VIGILANCIA EM SAUDE	0,00	69.655.476,55	69.655.476,55
10.571	DESENVOLVIMENTO CIENTIFICO	0,00	7.188.198,85	7.188.198,85
10.571.0932	VIGILANCIA EM SAUDE	0,00	7.060.617,95	7.060.617,95

## DEMONSTRATIVO DA DESPESA DO ESTADO DISCRIMINADA A NIVEL DE PROGRAMA

ANEXO 7

## ADMINISTRACAO INDIRETA

FOLHA 2

CÓDIGO	ESPECIFICAÇÃO	PROJETO	ATIVIDADE	TOTAL
10.571.0933	CIENCIA, TECNOLOGIA E INOVACAO EM SAUDE	0,00	127.580,90	127.580,90
<b>12</b>	<b>EDUCACAO</b>	<b>344.044.739,42</b>	<b>12.326.124.971,55</b>	<b>12.670.169.710,97</b>
12.122	ADMINISTRACAO GERAL	0,00	4.802.519.284,62	4.802.519.284,62
12.122.0100	APOIO ADMINISTRATIVO	0,00	4.456.943.795,89	4.456.943.795,89
12.122.0815	MANUTENCAO E SUPORTE DA EDUCACAO BASICA	0,00	31.435.792,49	31.435.792,49
12.122.1039	PROGRAMA ESTADUAL DE EDUCACAO PROFISSIONAL E TECNO	0,00	314.139.696,24	314.139.696,24
12.126	TECNOLOGIA DA INFORMACAO	0,00	111.999.435,66	111.999.435,66
12.126.0815	MANUTENCAO E SUPORTE DA EDUCACAO BASICA	0,00	111.999.435,66	111.999.435,66
12.128	FORMACAO DE RECURSOS HUMANOS	0,00	478.760,43	478.760,43
12.128.1039	PROGRAMA ESTADUAL DE EDUCACAO PROFISSIONAL E TECNO	0,00	478.760,43	478.760,43
12.243	ASSISTENCIA A CRIANCA E AO ADOLESCENTE	0,00	148.981.712,89	148.981.712,89
12.243.1729	ATENCAO AO ADOLESCENTE EM CUMPRIMENTO DE MEDIDA SO	0,00	148.981.712,89	148.981.712,89
12.244	ASSISTENCIA COMUNITARIA	0,00	39.411.536,22	39.411.536,22
12.244.0805	PARCERIAS ESCOLA, COMUNIDADE E SOCIEDADE CIVIL	0,00	39.411.536,22	39.411.536,22
12.363	ENSINO PROFISSIONAL	17.181.612,61	1.291.398.332,19	1.308.579.944,80
12.363.1039	PROGRAMA ESTADUAL DE EDUCACAO PROFISSIONAL E TECNO	17.181.612,61	1.278.423.907,33	1.295.605.519,94
12.363.1039	PROGRAMA ESTADUAL DE EDUCACAO PROFISSIONAL E TECNOLOGICA	0,00	12.974.424,86	12.974.424,86
12.364	ENSINO SUPERIOR	107.484.546,85	5.642.533.381,48	5.750.017.928,33
12.364.1039	PROGRAMA ESTADUAL DE EDUCACAO PROFISSIONAL E TECNO	67.905.158,53	584.578.172,09	652.483.330,62
12.364.1043	ENSINO PUBLICO SUPERIOR	39.579.388,32	5.057.955.209,39	5.097.534.597,71
12.368	EDUCACAO BASICA	219.378.579,96	113.846.992,40	333.225.572,36
12.368.0815	MANUTENCAO E SUPORTE DA EDUCACAO BASICA	219.378.579,96	113.846.992,40	333.225.572,36
12.392	DIFUSAO CULTURAL	0,00	174.955.535,66	174.955.535,66
12.392.1043	ENSINO PUBLICO SUPERIOR	0,00	174.955.535,66	174.955.535,66
<b>13</b>	<b>CULTURA</b>	<b>0,00</b>	<b>197.432.640,03</b>	<b>197.432.640,03</b>
13.122	ADMINISTRACAO GERAL	0,00	167.183.122,16	167.183.122,16
13.122.1206	RÁDIOS, TVS EDUCATIVAS E NOVAS MÍDIAS	0,00	117.515.182,70	117.515.182,70
13.122.1221	INTEGRACAO DAS CULTURAS LATINO-AMERICANAS	0,00	49.667.939,46	49.667.939,46
13.392	DIFUSAO CULTURAL	0,00	30.249.517,87	30.249.517,87
13.392.1206	RÁDIOS, TVS EDUCATIVAS E NOVAS MÍDIAS	0,00	29.098.532,40	29.098.532,40
13.392.1221	INTEGRACAO DAS CULTURAS LATINO-AMERICANAS	0,00	1.150.985,47	1.150.985,47
<b>14</b>	<b>DIREITOS DA CIDADANIA</b>	<b>15.764.279,85</b>	<b>1.529.430.311,33</b>	<b>1.545.194.591,18</b>
14.122	ADMINISTRACAO GERAL	13.470,23	254.987.728,58	255.001.198,81
14.122.1711	PROTECAO E DEFESA DO CONSUMIDOR	13.470,23	32.730.872,40	32.744.342,63
14.122.1714	PERICIA JUDICIAL NA AREA DE MEDICINA LEGAL E DE IN	0,00	3.596.325,84	3.596.325,84
14.122.1729	ATENCAO AO ADOLESCENTE EM CUMPRIMENTO DE MEDIDA SO	0,00	202.440.070,31	202.440.070,31
14.122.3814	GESTAO DE REINTEGRACAO SOCIAL DA POPULACAO PENAL,	0,00	16.220.460,03	16.220.460,03
14.125	NORMATIZACAO E FISCALIZACAO	0,00	127.786.935,60	127.786.935,60
14.125.1711	PROTECAO E DEFESA DO CONSUMIDOR	0,00	572.519,27	572.519,27
14.125.1724	METROLOGIA E QUALIDADE DE PRODUTOS E SERVICOS	0,00	127.214.416,33	127.214.416,33
14.243	ASSISTENCIA A CRIANCA E AO ADOLESCENTE	12.810.221,33	1.043.748.599,85	1.056.558.821,18
14.243.1729	ATENCAO AO ADOLESCENTE EM CUMPRIMENTO DE MEDIDA SO	12.810.221,33	1.043.748.599,85	1.056.558.821,18
14.421	CUSTODIA E REINTEGRACAO SOCIAL	0,00	41.484.581,64	41.484.581,64
14.421.3814	GESTAO DE REINTEGRACAO SOCIAL DA POPULACAO PENAL,	0,00	41.484.581,64	41.484.581,64
14.422	DIREITOS INDIVIDUAIS, COLETIVOS E DIFUSOS	2.940.588,29	61.422.465,66	64.363.053,95
14.422.1711	PROTECAO E DEFESA DO	2.178.408,46	42.813.587,03	44.991.995,49

## DEMONSTRATIVO DA DESPESA DO ESTADO DISCRIMINADA A NIVEL DE PROGRAMA

ANEXO 7

## ADMINISTRACAO INDIRETA

FOLHA 3

CÓDIGO	ESPECIFICAÇÃO	PROJETO	ATIVIDADE	TOTAL
	CONSUMIDOR			
14.422.1714	PERICIA JUDICIAL NA AREA DE MEDICINA LEGAL E DE INVESTIGACAO DE VINCULO GENETICO	762.179,83	0,00	762.179,83
14.422.1714	PERICIA JUDICIAL NA AREA DE MEDICINA LEGAL E DE IN	0,00	18.608.878,63	18.608.878,63
<b>17</b>	<b>SANEAMENTO</b>	<b>0,00</b>	<b>354.136.533,07</b>	<b>354.136.533,07</b>
17.122	ADMINISTRACAO GERAL	0,00	347.648.717,24	347.648.717,24
17.122.3931	GESTAO ADMINISTRATIVA EM SANEAMENTO E RECURSOS HID	0,00	284.992.893,42	284.992.893,42
17.122.5114	FORTALECIMENTO DAS COMPETENCIAS REGULADORAS EM ENE	0,00	62.655.823,82	62.655.823,82
17.130	ADMINISTRACAO DE CONCESSOES	0,00	6.487.815,83	6.487.815,83
17.130.5114	FORTALECIMENTO DAS COMPETENCIAS REGULADORAS EM ENE	0,00	6.487.815,83	6.487.815,83
<b>18</b>	<b>GESTAO AMBIENTAL</b>	<b>310.942.768,16</b>	<b>724.172.460,58</b>	<b>1.035.115.228,74</b>
18.122	ADMINISTRACAO GERAL	0,00	148.150.699,88	148.150.699,88
18.122.0100	APOIO ADMINISTRATIVO	0,00	20.379.470,85	20.379.470,85
18.122.2604	MONITORAMENTO DA QUALIDADE E REDUCAO DA PEGADA AMBIENTAL	0,00	127.771.229,03	127.771.229,03
18.126	TECNOLOGIA DA INFORMACAO	0,00	1.307.270,58	1.307.270,58
18.126.3913	PLANEJAMENTO E ADMINISTRACAO DOS RECURSOS HIDRICOS	0,00	1.307.270,58	1.307.270,58
18.541	PRESERVACAO E CONSERVACAO AMBIENTAL	49.363.462,39	152.229.280,02	201.592.742,41
18.541.2618	CONSERVACAO AMBIENTAL E RESTAURACAO ECOLOGICA	0,00	136.855.826,47	136.855.826,47
18.541.3907	INFRAESTRUTURA HIDRICA, COMBATE A ENCHENTES E SANE	49.363.462,39	15.373.453,55	64.736.915,94
18.542	CONTROLE AMBIENTAL	0,00	326.127.049,11	326.127.049,11
18.542.2604	MONITORAMENTO DA QUALIDADE E REDUCAO DA PEGADA AMB	0,00	326.127.049,11	326.127.049,11
18.543	RECUPERACAO DE AREAS DEGRADADAS	11.172.515,19	0,00	11.172.515,19
18.543.2511	HABITACAO SUSTENTAVEL E RECUPERACAO AMBIENTAL NA S	11.172.515,19	0,00	11.172.515,19
18.544	RECURSOS HIDRICOS	250.406.790,58	96.358.160,99	346.764.951,57
18.544.2619	REDUCAO DA VULNERABILIDADE AMBIENTAL E MUDANCAS CL	0,00	2.796.466,86	2.796.466,86
18.544.3907	INFRAESTRUTURA HIDRICA, COMBATE A ENCHENTES E SANE	247.257.018,41	93.561.694,13	340.818.712,54
18.544.3913	PLANEJAMENTO E ADMINISTRACAO DOS RECURSOS HIDRICOS	3.149.772,17	0,00	3.149.772,17
<b>19</b>	<b>CIENCIA E TECNOLOGIA</b>	<b>408.526,41</b>	<b>1.577.972.759,13</b>	<b>1.578.381.285,54</b>
19.122	ADMINISTRACAO GERAL	0,00	207.214.343,05	207.214.343,05
19.122.1044	DESENVOLVIMENTO DA CIENCIA E DA TECNOLOGIA	0,00	207.214.343,05	207.214.343,05
19.571	DESENVOLVIMENTO CIENTIFICO	0,00	904.844.063,28	904.844.063,28
19.571.1044	DESENVOLVIMENTO DA CIENCIA E DA TECNOLOGIA	0,00	904.844.063,28	904.844.063,28
19.572	DESENVOLVIMENTO TECNOLOGICO E ENGENHARIA	408.526,41	273.747.828,64	274.156.355,05
19.572.1021	INOVACAO E TECNOLOGIA PARA POLITICAS PUBLICAS, ORG	408.526,41	0,00	408.526,41
19.572.1044	DESENVOLVIMENTO DA CIENCIA E DA TECNOLOGIA	0,00	273.747.828,64	273.747.828,64
19.665	NORMALIZACAO E QUALIDADE	0,00	192.166.524,16	192.166.524,16
19.665.1021	INOVACAO E TECNOLOGIA PARA POLITICAS PUBLICAS, ORG	0,00	192.166.524,16	192.166.524,16
<b>20</b>	<b>AGRICULTURA</b>	<b>9.460.419,55</b>	<b>50.495.116,67</b>	<b>59.955.536,22</b>
20.122	ADMINISTRACAO GERAL	0,00	50.495.116,67	50.495.116,67
20.122.1315	GESTAO DAS AGROPOLITICAS PUBLICAS	0,00	50.495.116,67	50.495.116,67
20.782	TRANSPORTE RODOVIARIO	9.460.419,55	0,00	9.460.419,55
20.782.1315	GESTAO DAS AGROPOLITICAS PUBLICAS	9.460.419,55	0,00	9.460.419,55
<b>21</b>	<b>ORGANIZACAO AGRARIA</b>	<b>0,00</b>	<b>72.096.526,05</b>	<b>72.096.526,05</b>
21.122	ADMINISTRACAO GERAL	0,00	19.543.219,87	19.543.219,87
21.122.1731	CIDADANIA NO CAMPO E NA CIDADE	0,00	19.543.219,87	19.543.219,87
21.631	REFORMA AGRARIA	0,00	52.553.306,18	52.553.306,18
21.631.1731	CIDADANIA NO CAMPO E NA CIDADE	0,00	52.553.306,18	52.553.306,18

## DEMONSTRATIVO DA DESPESA DO ESTADO DISCRIMINADA A NIVEL DE PROGRAMA

ANEXO 7

## ADMINISTRACAO INDIRETA

FOLHA 4

CÓDIGO	ESPECIFICAÇÃO	PROJETO	ATIVIDADE	TOTAL
<b>23</b>	<b>COMERCIO E SERVICOS</b>	<b>0,00</b>	<b>88.611.773,99</b>	<b>88.611.773,99</b>
23.692	COMERCIALIZACAO	0,00	88.611.773,99	88.611.773,99
23.692.1040	VIA RAPIDA EMPRESA	0,00	88.611.773,99	88.611.773,99
<b>25</b>	<b>ENERGIA</b>	<b>0,00</b>	<b>9.261.039,67</b>	<b>9.261.039,67</b>
25.130	ADMINISTRACAO DE CONCESSOES	0,00	9.261.039,67	9.261.039,67
25.130.5114	FORTALECIMENTO DAS COMPETENCIAS REGULADORAS EM ENE	0,00	9.261.039,67	9.261.039,67
<b>26</b>	<b>TRANSPORTE</b>	<b>4.511.239.374,24</b>	<b>4.495.919.293,20</b>	<b>9.007.158.667,44</b>
26.122	ADMINISTRACAO GERAL	0,00	820.481.353,56	820.481.353,56
26.122.1605	GESTAO, OPERACAO E SEGURANCA DE RODOVIAS	0,00	698.476.640,46	698.476.640,46
26.122.1607	MODERNIZACAO DA INFRAESTRUTURA AEROPORTUARIA	0,00	25.236.174,35	25.236.174,35
26.122.5113	REGULACAO E FISCALIZACAO DOS SERVICOS DE TRANSPORT	0,00	96.768.538,75	96.768.538,75
26.130	ADMINISTRACAO DE CONCESSOES	0,00	114.101.895,16	114.101.895,16
26.130.5113	REGULACAO E FISCALIZACAO DOS SERVICOS DE TRANSPORT	0,00	114.101.895,16	114.101.895,16
26.131	COMUNICACAO SOCIAL	0,00	90.000,00	90.000,00
26.131.2826	COMUNICACAO SOCIAL	0,00	90.000,00	90.000,00
26.181	POLICIAMENTO	0,00	5.038.398,63	5.038.398,63
26.181.1605	GESTAO, OPERACAO E SEGURANCA DE RODOVIAS	0,00	5.038.398,63	5.038.398,63
26.781	TRANSPORTE AEREO	9.231.940,47	63.395.719,54	72.627.660,01
26.781.1607	MODERNIZACAO DA INFRAESTRUTURA AEROPORTUARIA	9.231.940,47	63.395.719,54	72.627.660,01
26.782	TRANSPORTE RODOVIARIO	3.429.565.454,58	910.841.876,52	4.340.407.331,10
26.782.1605	GESTAO, OPERACAO E SEGURANCA DE RODOVIAS	0,00	907.714.851,13	907.714.851,13
26.782.1606	ADEQUACAO DA MALHA RODOVIARIA	2.421.933.701,79	3.127.025,39	2.425.060.727,18
26.782.1611	TRANSPOSICAO RODO-FERROVIARIA DA RMSP	1.007.631.752,79	0,00	1.007.631.752,79
26.783	TRANSPORTE FERROVIARIO	1.072.441.979,19	2.549.340.774,74	3.621.782.753,93
26.783.3707	EXPANSAO, MODERNIZACAO E OPERACAO DO TRANSPORTE SO	1.072.441.979,19	2.549.340.774,74	3.621.782.753,93
26.784	TRANSPORTE HIDROVIARIO	0,00	32.629.275,05	32.629.275,05
26.784.1602	GESTAO DA LOGISTICA HIDROVIARIA	0,00	32.629.275,05	32.629.275,05
<b>28</b>	<b>ENCARGOS ESPECIAIS</b>	<b>0,00</b>	<b>98.353.051,32</b>	<b>98.353.051,32</b>
28.844	SERVICO DA DIVIDA EXTERNA	0,00	98.353.051,32	98.353.051,32
28.844.0000	ENCARGOS GERAIS	0,00	98.353.051,32	98.353.051,32
<b>TOTAL GERAL</b>		<b>5.253.725.759,90</b>	<b>60.090.016.351,35</b>	<b>65.343.742.111,25</b>

CONTADORIA GERAL DO ESTADO

## DEMONSTRATIVO DAS DESPESAS POR FUNÇÃO SUBFUNÇÃO E PROGRAMA CONFORME VÍNCULO DE RECURSOS ANEXO 8

## CONSOLIDADO

## FOLHA 1

FUNÇÃO	SUBFUNÇÃO	PROGRAMA	ESPECIFICAÇÃO	ORDINÁRIO	VINCULADO	TOTAL
01			LEGISLATIVA	1.995.000.298,26	6.587.654,48	2.001.587.952,74
01	031		ACAO LEGISLATIVA	1.117.704.077,35	0,00	1.117.704.077,35
01	031	0150	PROCESSO LEGISLATIVO	1.117.704.077,35	0,00	1.117.704.077,35
01	032		CONTROLE EXTERNO	872.757.832,10	6.587.654,48	879.345.486,58
01	032	0200	CONTROLE EXTERNO	872.757.832,10	6.587.654,48	879.345.486,58
01	126		TECNOLOGIA DA INFORMACAO	4.527.808,73	0,00	4.527.808,73
01	126	0150	PROCESSO LEGISLATIVO	4.527.808,73	0,00	4.527.808,73
01	128		FORMACAO DE RECURSOS HUMANOS	10.580,08	0,00	10.580,08
01	128	0150	PROCESSO LEGISLATIVO	10.580,08	0,00	10.580,08
02			JUDICIARIA	8.526.766.042,84	3.554.890.133,57	12.081.656.176,41
02	061		ACAO JUDICIARIA	8.526.431.779,58	3.122.270.998,81	11.648.702.778,39
02	061	0303	PROCESSO JUDICIARIO NO TRIBUNAL DE JUSTICA	8.462.538.260,30	3.121.819.572,98	11.584.357.833,28
02	061	0600	PROCESSO JUDICIARIO MILITAR	63.893.519,28	451.425,83	64.344.945,11
02	126		TECNOLOGIA DA INFORMACAO	0,00	420.348.270,91	420.348.270,91
02	126	0303	PROCESSO JUDICIARIO NO TRIBUNAL DE JUSTICA	0,00	420.348.270,91	420.348.270,91
02	128		FORMACAO DE RECURSOS HUMANOS	320.605,16	12.270.863,85	12.591.469,01
02	128	0303	PROCESSO JUDICIARIO NO TRIBUNAL DE JUSTICA	320.605,16	12.270.863,85	12.591.469,01
02	131		COMUNICACAO SOCIAL	13.658,10	0,00	13.658,10
02	131	0303	PROCESSO JUDICIARIO NO TRIBUNAL DE JUSTICA	13.658,10	0,00	13.658,10
03			ESSENCIAL A JUSTICA	3.815.553.540,71	863.611.027,54	4.679.164.568,25
03	062		DEFESA DO INTER.PUBL. PROC.JUDICIARIO	2.178.380.756,66	101.642.152,61	2.280.022.909,27
03	062	2701	DEFESA DOS INTERESSES SOCIAIS E INDIVIDUAIS E DA O	2.178.380.756,66	101.642.152,61	2.280.022.909,27
03	091		DEFESA DA ORDEM JURIDICA	0,00	59.469.814,36	59.469.814,36
03	091	2701	DEFESA DOS INTERESSES SOCIAIS E INDIVIDUAIS E DA O	0,00	59.469.814,36	59.469.814,36
03	092		REPRESENTACAO JUDICIAL EXTRAJUDICIAL	787.341.711,70	678.039.207,38	1.465.380.919,08
03	092	4001	ADVOCACIA DO ESTADO	648.373.557,06	60.373.808,38	708.747.365,44
03	092	4200	ASSISTENCIA JURIDICA, INTEGRAL E GRATUITA AOS NECESSITADOS	0,00	166.358,85	166.358,85
03	092	4200	ASSISTENCIA JURIDICA, INTEGRAL E GRATUITA AOS NEC	138.968.154,64	617.499.040,15	756.467.194,79
03	126		TECNOLOGIA DA INFORMACAO	48.931.073,17	10.753.707,30	59.684.780,47
03	126	2701	DEFESA DOS INTERESSES SOCIAIS E INDIVIDUAIS E DA O	15.595.628,45	0,00	15.595.628,45
03	126	4001	ADVOCACIA DO ESTADO	33.335.444,72	0,00	33.335.444,72
03	126	4200	ASSISTENCIA JURIDICA, INTEGRAL E GRATUITA AOS NEC	0,00	10.753.707,30	10.753.707,30
03	128		FORMACAO DE RECURSOS HUMANOS	0,00	13.706.145,89	13.706.145,89
03	128	2701	DEFESA DOS INTERESSES SOCIAIS E INDIVIDUAIS E DA O	0,00	730.893,55	730.893,55
03	128	4004	CENTRO DE ESTUDOS	0,00	9.199.062,26	9.199.062,26
03	128	4200	ASSISTENCIA JURIDICA, INTEGRAL E GRATUITA AOS NEC	0,00	3.776.190,08	3.776.190,08
03	846		OUTROS ENCARGOS ESPECIAIS	800.899.999,18	0,00	800.899.999,18
03	846	0000	ENCARGOS GERAIS	800.899.999,18	0,00	800.899.999,18
04			ADMINISTRACAO	4.896.842.531,53	126.035.418,48	5.022.877.950,01
04	121		PLANEJAMENTO E ORCAMENTO	67.572.088,01	0,00	67.572.088,01
04	121	2900	FORTALECIMENTO DO	12.547.866,16	0,00	12.547.866,16

## DEMONSTRATIVO DAS DESPESAS POR FUNÇÃO SUBFUNÇÃO E PROGRAMA CONFORME VÍNCULO DE RECURSOS ANEXO 8

CONSOLIDADO

FOLHA 2

FUNÇÃO	SUBFUNÇÃO	PROGRAMA	ESPECIFICAÇÃO	ORDINÁRIO	VINCULADO	TOTAL
04	121	2917	SISTEMA ESTADUAL DE PLANEJAMENTO INFORMACOES DEMOGRAFICAS, SOCIOECONOMICAS E DA ACA	54.638.781,83	0,00	54.638.781,83
04	121	5115	DESENVOLVIMENTO DE PARCERIAS PARA A REALIZACAO DE	385.440,02	0,00	385.440,02
04	122		ADMINISTRACAO GERAL	1.396.190.886,40	1.817.862,41	1.398.008.748,81
04	122	2000	GESTAO FISCAL E TRIBUTARIA	933.713.529,28	1.769.839,41	935.483.368,69
04	122	2825	ASSESSORAMENTO E COORDENACAO POLITICA DO GOVERNO	63.741.012,32	0,00	63.741.012,32
04	122	2830	PLANEJAMENTO E ARTICULACAO PARA O DESENVOLVIMENTO SUSTENTAVEL DA MACROMETROPOLE	8.348.790,44	0,00	8.348.790,44
04	122	2830	PLANEJAMENTO E ARTICULACAO PARA O DESENVOLVIMENTO	47.183.285,55	0,00	47.183.285,55
04	122	2909	GESTAO E FORTALECIMENTO INSTITUCIONAL DA SECRETARI	95.936.791,77	0,00	95.936.791,77
04	122	2920	FORTALECIMENTO DA GESTAO PARA RESULTADOS	5.421,00	0,00	5.421,00
04	122	2921	GESTAO DE PESSOAS	5.511.097,96	0,00	5.511.097,96
04	122	2926	UM NOVO DETRAN PARA SAO PAULO	44.967.583,34	0,00	44.967.583,34
04	122	5100	ASSESSORAMENTO, COORDENACAO E PLANEJAMENTO DAS ACO	196.783.374,74	48.023,00	196.831.397,74
04	123		ADMINISTRACAO FINANCEIRA	136.871.895,19	5.801.584,20	142.673.479,39
04	123	2000	GESTAO FISCAL E TRIBUTARIA	136.871.895,19	5.801.584,20	142.673.479,39
04	124		CONTROLE INTERNO	21.562.489,37	0,00	21.562.489,37
04	124	2000	GESTAO FISCAL E TRIBUTARIA	21.562.489,37	0,00	21.562.489,37
04	125		NORMATIZACAO E FISCALIZACAO	641.606.197,51	94.856.115,00	736.462.312,51
04	125	2926	UM NOVO DETRAN PARA SAO PAULO	629.914.954,33	11.110.535,67	641.025.490,00
04	125	2927	SEGURANCA NO TRANSITO	11.691.243,18	83.745.579,33	95.436.822,51
04	126		TECNOLOGIA DA INFORMACAO	591.666.886,69	14.498.953,38	606.165.840,07
04	126	2000	GESTAO FISCAL E TRIBUTARIA	121.355.341,77	14.498.953,38	135.854.295,15
04	126	2909	GESTAO E FORTALECIMENTO INSTITUCIONAL DA SECRETARI	24.707.438,10	0,00	24.707.438,10
04	126	5110	TECNOLOGIA PARA UM GOVERNO UNICO ORIENTADO AO CIDA	444.373.875,75	0,00	444.373.875,75
04	126	5110	TECNOLOGIA PARA UM GOVERNO UNICO ORIENTADO AO CIDADAO	1.230.231,07	0,00	1.230.231,07
04	127		ORDENAMENTO TERRITORIAL	189.203.848,06	8.989,33	189.212.837,39
04	127	2828	DESENVOLVIMENTO REGIONAL INTEGRADO	148.093.299,33	0,00	148.093.299,33
04	127	2829	FOMENTO AO DESENVOLVIMENTO SUSTENTAVEL DA MACROMET	39.850.000,00	0,00	39.850.000,00
04	127	2916	SAO PAULO: TERRITORIO E CARTOGRAFIA	1.260.548,73	8.989,33	1.269.538,06
04	128		FORMACAO DE RECURSOS HUMANOS	12.080.566,20	0,00	12.080.566,20
04	128	2000	GESTAO FISCAL E TRIBUTARIA	12.067.580,13	0,00	12.067.580,13

## DEMONSTRATIVO DAS DESPESAS POR FUNÇÃO SUBFUNÇÃO E PROGRAMA CONFORME VÍNCULO DE RECURSOS ANEXO 8

CONSOLIDADO

FOLHA 3

FUNÇÃO	SUBFUNÇÃO	PROGRAMA	ESPECIFICAÇÃO	ORDINÁRIO	VINCULADO	TOTAL
04	128	2921	GESTAO DE PESSOAS	12.986,07	0,00	12.986,07
04	129		ADMINISTRACAO DE RECEITAS	1.752.738.176,84	9.051.914,16	1.761.790.091,00
04	129	2000	GESTAO FISCAL E TRIBUTARIA	1.752.738.176,84	9.051.914,16	1.761.790.091,00
04	182		DEFESA CIVIL	7.496.155,50	0,00	7.496.155,50
04	182	5101	SAO PAULO - ESTADO RESILIENTE	7.496.155,50	0,00	7.496.155,50
04	306		ALIMENTACAO E NUTRICAO	63.777.245,00	0,00	63.777.245,00
04	306	2921	GESTAO DE PESSOAS	63.777.245,00	0,00	63.777.245,00
04	331		PROTECAO E BENEFICIOS AO TRABALHADOR	2.376.096,76	0,00	2.376.096,76
04	331	2921	GESTAO DE PESSOAS	2.376.096,76	0,00	2.376.096,76
04	845		OUTRAS TRANSFERENCIAS FOMENTO AO DESENVOLVIMENTO SOCIOECONOMICO	13.700.000,00	0,00	13.700.000,00
04	845	2005	DESENVOLVIMENTO SOCIOECONOMICO	13.700.000,00	0,00	13.700.000,00
06			SEGURANCA PUBLICA	20.040.160.827,82	394.267.704,44	20.434.428.532,26
06	122		ADMINISTRACAO GERAL	1.961.221.958,61	10.225.513,35	1.971.447.471,96
06	122	1801	AMPLIACAO DA INVESTIGACAO POLICIAL	186.683.189,25	0,00	186.683.189,25
06	122	1811	CORPO DE BOMBEIROS - PREPARADOS PARA EMERGENCIAS C	7.502.304,07	10.225.513,35	17.727.817,42
06	122	1814	MODERNIZACAO E APERFEICOAMENTO DA POLICIA TECNICO	547.620.832,41	0,00	547.620.832,41
06	122	1818	MODERNIZACAO DA SEGURANCA PUBLICA	1.219.415.632,88	0,00	1.219.415.632,88
06	128		FORMACAO DE RECURSOS HUMANOS	83.716.862,73	0,00	83.716.862,73
06	128	1801	AMPLIACAO DA INVESTIGACAO POLICIAL	78.778.732,06	0,00	78.778.732,06
06	128	1811	CORPO DE BOMBEIROS - PREPARADOS PARA EMERGENCIAS C	4.656.564,42	0,00	4.656.564,42
06	128	1814	MODERNIZACAO E APERFEICOAMENTO DA POLICIA TECNICO	281.566,25	0,00	281.566,25
06	131		COMUNICACAO SOCIAL	858.453,62	0,00	858.453,62
06	131	1819	AMPLIACAO DA PROTECAO E DEFESA AO CIDADAO	858.453,62	0,00	858.453,62
06	181		POLICIAMENTO	17.476.489.676,34	284.159.727,26	17.760.649.403,60
06	181	1801	AMPLIACAO DA INVESTIGACAO POLICIAL	3.513.697.652,61	1.751.668,70	3.515.449.321,31
06	181	1818	MODERNIZACAO DA SEGURANCA PUBLICA	75.477.483,12	135.410.336,48	210.887.819,60
06	181	1819	AMPLIACAO DA PROTECAO E DEFESA AO CIDADAO	13.887.314.540,61	146.997.722,08	14.034.312.262,69
06	182		DEFESA CIVIL	28.692.500,36	17.379.132,45	46.071.632,81
06	182	1811	CORPO DE BOMBEIROS - PREPARADOS PARA EMERGENCIAS C	28.692.500,36	17.379.132,45	46.071.632,81
06	183		INFORMACAO E INTELIGENCIA	281.115.871,57	10.829.546,72	291.945.418,29
06	183	1814	MODERNIZACAO E APERFEICOAMENTO DA POLICIA TECNICO	22.324.427,62	0,00	22.324.427,62
06	183	1818	MODERNIZACAO DA SEGURANCA PUBLICA	258.791.443,95	10.829.546,72	269.620.990,67
06	302		ASSISTENCIA HOSPITALAR E AMBULATORIAL	23.232.377,66	0,00	23.232.377,66
06	302	1819	AMPLIACAO DA PROTECAO E DEFESA AO CIDADAO	23.232.377,66	0,00	23.232.377,66
06	306		ALIMENTACAO E NUTRICAO	92.617.979,89	0,00	92.617.979,89
06	306	1801	AMPLIACAO DA INVESTIGACAO POLICIAL	17.850.652,71	0,00	17.850.652,71
06	306	2921	GESTAO DE PESSOAS	74.767.327,18	0,00	74.767.327,18
06	665		NORMALIZACAO E QUALIDADE	92.215.147,04	71.673.784,66	163.888.931,70
06	665	1819	AMPLIACAO DA PROTECAO E DEFESA AO CIDADAO	92.215.147,04	71.673.784,66	163.888.931,70
08			ASSISTENCIA SOCIAL	688.265.723,01	29.889.193,78	718.154.916,79

## DEMONSTRATIVO DAS DESPESAS POR FUNÇÃO SUBFUNÇÃO E PROGRAMA CONFORME VÍNCULO DE RECURSOS ANEXO 8

## CONSOLIDADO

## FOLHA 4

FUNÇÃO	SUBFUNÇÃO	PROGRAMA	ESPECIFICAÇÃO	ORDINÁRIO	VINCULADO	TOTAL
08	122		ADMINISTRACAO GERAL	90.617.111,71	3.807.994,08	94.425.105,79
08	122	3519	MELHORIA DE GESTAO DA POLITICA DE ASSISTENCIA SOCI	77.213.415,63	0,00	77.213.415,63
08	122	5102	REDE SOCIAL DE SOLIDARIEDADE E CIDADANIA	13.403.696,08	3.807.994,08	17.211.690,16
08	128		FORMACAO DE RECURSOS HUMANOS	0,00	8.400.487,10	8.400.487,10
08	128	5102	REDE SOCIAL DE SOLIDARIEDADE E CIDADANIA	0,00	8.400.487,10	8.400.487,10
08	243		ASSISTENCIA A CRIANCA E AO ADOLESCENTE	0,00	3.313.239,00	3.313.239,00
08	243	5102	REDE SOCIAL DE SOLIDARIEDADE E CIDADANIA	0,00	3.313.239,00	3.313.239,00
08	244		ASSISTENCIA COMUNITARIA	325.865.111,24	14.367.473,60	340.232.584,84
08	244	0944	RECOMECO: UMA VIDA SEM DROGAS	1.150.400,00	0,00	1.150.400,00
08	244	3500	ENFRENTAMENTO A EXTREMA POBREZA	100.215.287,74	954.130,86	101.169.418,60
08	244	3517	PROTECAO SOCIAL	219.462.057,07	5.245.542,20	224.707.599,27
08	244	5102	REDE SOCIAL DE SOLIDARIEDADE E CIDADANIA	5.037.366,43	8.167.800,54	13.205.166,97
08	306		ALIMENTACAO E NUTRICAO	271.783.500,06	0,00	271.783.500,06
08	306	3500	ENFRENTAMENTO A EXTREMA POBREZA	271.783.500,06	0,00	271.783.500,06
09			PREVIDENCIA SOCIAL	31.633.625.059,54	1.679.016.904,02	33.312.641.963,56
09	122		ADMINISTRACAO GERAL	185.827.044,96	0,00	185.827.044,96
09	122	1817	ASSISTENCIA A POLICIA MILITAR DO ESTADO - CAIXA BE	13.954.757,36	0,00	13.954.757,36
09	122	2003	GESTAO DAS CARTEIRAS AUTONOMAS DE PREVIDENCIA, DO	52.913.339,24	0,00	52.913.339,24
09	122	2021	GESTAO DOS REGIMES PROPRIOS DE PREVIDENCIA ESTADUA	118.958.948,36	0,00	118.958.948,36
09	272		PREVIDENCIA DO REGIME ESTATUTARIO	29.817.996.482,62	1.656.270.406,16	31.474.266.888,78
09	272	2021	GESTAO DOS REGIMES PROPRIOS DE PREVIDENCIA ESTADUA	29.817.996.482,62	1.656.270.406,16	31.474.266.888,78
09	273		PREVIDENCIA COMPLEMENTAR	1.578.002.239,54	22.746.497,86	1.600.748.737,40
09	273	0102	OBRIGACOES PREVIDENCIARIAS EM COMPLEMENTACAO	1.578.002.239,54	22.746.497,86	1.600.748.737,40
09	274		PREVIDENCIA ESPECIAL	40.295.060,98	0,00	40.295.060,98
09	274	0000	ENCARGOS GERAIS	40.295.060,98	0,00	40.295.060,98
09	846		OUTROS ENCARGOS ESPECIAIS	11.504.231,44	0,00	11.504.231,44
09	846	0000	ENCARGOS GERAIS	11.504.231,44	0,00	11.504.231,44
10			SAUDE	20.457.249.198,09	4.932.837.016,03	25.390.086.214,12
10	122		ADMINISTRACAO GERAL	1.692.558.342,26	15.032.232,08	1.707.590.574,34
10	122	0940	FORTELECIMENTO DA GESTAO ESTADUAL DO SUS	1.404.636.881,11	13.793.969,25	1.418.430.850,36
10	122	0941	EXPANSAO E MODERNIZACAO NA SAUDE	197.397.340,91	1.211.862,83	198.609.203,74
10	122	2924	ASSISTENCIA MEDICA AO SERVIDOR PUBLICO ESTADUAL	82.665.727,66	0,00	82.665.727,66
10	122	3813	GESTAO DA CUSTODIA DA POPULACAO PENAL	7.858.392,58	26.400,00	7.884.792,58
10	128		FORMACAO DE RECURSOS HUMANOS	227.508.684,10	1.333.920,72	228.842.604,82
10	128	0933	CIENCIA, TECNOLOGIA E INOVACAO EM SAUDE	49.103,33	70.314,84	119.418,17
10	128	0942	CAPACITACAO E DESENVOLVIMENTO DE PESSOAS NA AREA D	225.581.505,71	1.263.605,88	226.845.111,59
10	128	2924	ASSISTENCIA MEDICA AO	1.878.075,06	0,00	1.878.075,06



## DEMONSTRATIVO DAS DESPESAS POR FUNÇÃO SUBFUNÇÃO E PROGRAMA CONFORME VÍNCULO DE RECURSOS ANEXO 8

CONSOLIDADO

FOLHA 5

FUNÇÃO	SUBFUNÇÃO	PROGRAMA	ESPECIFICAÇÃO	ORDINÁRIO	VINCULADO	TOTAL
			SERVIDOR PUBLICO ESTADUAL			
10	131		COMUNICACAO SOCIAL	23.760.000,00	0,00	23.760.000,00
10	131	2826	COMUNICACAO SOCIAL	23.760.000,00	0,00	23.760.000,00
10	244		ASSISTENCIA COMUNITARIA	40.382.338,31	0,00	40.382.338,31
10	244	0944	RECOMECO: UMA VIDA SEM DROGAS	40.382.338,31	0,00	40.382.338,31
10	301		ATENCAO BASICA	389.154.326,71	104.850.895,21	494.005.221,92
10	301	0930	ATENDIMENTO INTEGRAL E DESCENTRALIZADO NO SUS/SP	20.976.205,07	104.850.895,21	125.827.100,28
10	301	1729	ATENCAO AO ADOLESCENTE EM CUMPRIMENTO DE MEDIDA SO	337.694.542,13	0,00	337.694.542,13
10	301	2924	ASSISTENCIA MEDICA AO SERVIDOR PUBLICO ESTADUAL	30.483.579,51	0,00	30.483.579,51
10	302		ASSISTENCIA HOSPITALAR E AMBULATORIAL	16.241.322.844,18	4.298.299.919,30	20.539.622.763,48
10	302	0930	ATENDIMENTO INTEGRAL E DESCENTRALIZADO NO SUS/SP	11.814.761.045,63	4.270.787.939,93	16.085.548.985,56
10	302	0940	FORTALECIMENTO DA GESTAO ESTADUAL DO SUS	291.128.740,39	0,00	291.128.740,39
10	302	0941	EXPANSAO E MODERNIZACAO NA SAUDE	282.065.057,55	23.749.663,81	305.814.721,36
10	302	0944	RECOMECO: UMA VIDA SEM DROGAS	9.600.000,00	0,00	9.600.000,00
10	302	1042	ASSISTENCIA MEDICA, HOSPITALAR E AMBULATORIAL EM HOSPITAIS UNIVERSITARIOS	2.145.679.772,77	0,00	2.145.679.772,77
10	302	1817	ASSISTENCIA A POLICIA MILITAR DO ESTADO - CAIXA BE	208.988.334,16	0,00	208.988.334,16
10	302	2924	ASSISTENCIA MEDICA AO SERVIDOR PUBLICO ESTADUAL	1.161.644.410,34	6.045,00	1.161.650.455,34
10	302	3813	GESTAO DA CUSTODIA DA POPULACAO PENAL	327.455.483,34	3.756.270,56	331.211.753,90
10	303		SUPORTE PROFILATICO E TERAPEUTICO	1.579.604.001,83	469.655.213,95	2.049.259.215,78
10	303	0930	ATENDIMENTO INTEGRAL E DESCENTRALIZADO NO SUS/SP	1.208.295.165,45	418.927.725,17	1.627.222.890,62
10	303	0932	VIGILANCIA EM SAUDE	13.852.337,29	6.422.490,44	20.274.827,73
10	303	0935	PRODUCAO DE VACINAS, SOROS E MEDICAMENTOS	300.792.094,66	15.045.881,32	315.837.975,98
10	303	0936	FORNECIMENTO DE SANGUE, COMPONENTES E DERIVADOS	56.664.404,43	29.259.117,02	85.923.521,45
10	304		VIGILANCIA SANITARIA	5.556.144,09	2.132.708,14	7.688.852,23
10	304	0932	VIGILANCIA EM SAUDE	5.556.144,09	2.132.708,14	7.688.852,23
10	305		VIGILANCIA EPIDEMIOLOGICA	72.163.868,64	30.514.498,36	102.678.367,00
10	305	0932	VIGILANCIA EM SAUDE	72.163.868,64	30.514.498,36	102.678.367,00
10	306		ALIMENTACAO E NUTRICAO	104.000.658,85	0,00	104.000.658,85
10	306	0942	CAPACITACAO E DESENVOLVIMENTO DE PESSOAS NA AREA DA SAUDE	104.000.658,85	0,00	104.000.658,85
10	421		CUSTODIA E REINTEGRACAO SOCIAL	52.020.402,59	8.793.069,73	60.813.472,32
10	421	3813	GESTAO DA CUSTODIA DA POPULACAO PENAL	52.020.402,59	8.793.069,73	60.813.472,32
10	571		DESENVOLVIMENTO CIENTIFICO	5.332.374,69	2.224.558,54	7.556.933,23
10	571	0932	VIGILANCIA EM SAUDE	5.192.559,41	1.868.058,54	7.060.617,95
10	571	0933	CIENCIA, TECNOLOGIA E INOVACAO EM SAUDE	139.815,28	356.500,00	496.315,28
10	843		SERVICO DA DIVIDA INTERNA	9.652.780,39	0,00	9.652.780,39
10	843	0000	ENCARGOS GERAIS	9.652.780,39	0,00	9.652.780,39
10	844		SERVICO DA DIVIDA EXTERNA	14.232.431,45	0,00	14.232.431,45

## DEMONSTRATIVO DAS DESPESAS POR FUNÇÃO SUBFUNÇÃO E PROGRAMA CONFORME VÍNCULO DE RECURSOS ANEXO 8

CONSOLIDADO

FOLHA 6

FUNÇÃO	SUBFUNÇÃO	PROGRAMA	ESPECIFICAÇÃO	ORDINÁRIO	VINCULADO	TOTAL
10	844	0000	ENCARGOS GERAIS	14.232.431,45	0,00	14.232.431,45
11			TRABALHO	159.703.035,67	10.948.975,87	170.652.011,54
11	122		ADMINISTRACAO GERAL	43.965.665,85	0,00	43.965.665,85
11	122	0100	APOIO ADMINISTRATIVO	43.965.665,85	0,00	43.965.665,85
11	331		PROTECAO E BENEFICIOS AO TRABALHADOR	20.408.029,10	0,00	20.408.029,10
11	331	2302	SISTEMA PUBLICO DE EMPREGO E RENDA	20.408.029,10	0,00	20.408.029,10
11	332		RELACOES DE TRABALHO	684.810,00	0,00	684.810,00
11	332	2308	RELACOES DO TRABALHO E EMPREENDEDORISMO	684.810,00	0,00	684.810,00
11	333		EMPREGABILIDADE	39.792.299,69	10.948.975,87	50.741.275,56
11	333	2302	SISTEMA PUBLICO DE EMPREGO E RENDA	25.981.719,29	10.948.975,87	36.930.695,16
11	333	2308	RELACOES DO TRABALHO E EMPREENDEDORISMO	13.810.580,40	0,00	13.810.580,40
11	334		FOMENTO AO TRABALHO	3.967.375,09	0,00	3.967.375,09
11	334	2305	FOMENTO AO TRABALHO ARTESANAL	3.967.375,09	0,00	3.967.375,09
11	363		ENSINO PROFISSIONAL	50.884.855,94	0,00	50.884.855,94
11	363	1038	FOMENTO AO ENSINO PROFISSIONALIZANTE	50.884.855,94	0,00	50.884.855,94
12			EDUCACAO	39.875.859.134,13	2.880.017.231,01	42.755.876.365,14
12	122		ADMINISTRACAO GERAL	10.703.717.658,86	36.407.435,83	10.740.125.094,69
12	122	0100	APOIO ADMINISTRATIVO	4.456.943.795,89	0,00	4.456.943.795,89
12	122	0815	MANUTENCAO E SUPORTE DA EDUCACAO BASICA	5.932.634.166,73	36.407.435,83	5.969.041.602,56
12	122	1039	PROGRAMA ESTADUAL DE EDUCACAO PROFISSIONAL E TECNO	314.139.696,24	0,00	314.139.696,24
12	126		TECNOLOGIA DA INFORMACAO	317.773.702,45	6.938.195,86	324.711.898,31
12	126	0815	MANUTENCAO E SUPORTE DA EDUCACAO BASICA	317.773.702,45	6.938.195,86	324.711.898,31
12	128		FORMACAO DE RECURSOS HUMANOS	27.001.237,11	0,00	27.001.237,11
12	128	0808	FORMACAO E QUALIDADE DE VIDA DOS PROFISSIONAIS DA	26.522.476,68	0,00	26.522.476,68
12	128	1039	PROGRAMA ESTADUAL DE EDUCACAO PROFISSIONAL E TECNO	478.760,43	0,00	478.760,43
12	131		COMUNICACAO SOCIAL	16.402.500,00	0,00	16.402.500,00
12	131	2826	COMUNICACAO SOCIAL	16.402.500,00	0,00	16.402.500,00
12	243		ASSISTENCIA A CRIANCA E AO ADOLESCENTE	148.981.712,89	0,00	148.981.712,89
12	243	1729	ATENCAO AO ADOLESCENTE EM CUMPRIMENTO DE MEDIDA SO	148.981.712,89	0,00	148.981.712,89
12	244		ASSISTENCIA COMUNITARIA	78.823.072,44	0,00	78.823.072,44
12	244	0805	PARCERIAS ESCOLA, COMUNIDADE E SOCIEDADE CIVIL	78.823.072,44	0,00	78.823.072,44
12	306		ALIMENTACAO E NUTRICAO	200.116.066,23	0,00	200.116.066,23
12	306	0808	FORMACAO E QUALIDADE DE VIDA DOS PROFISSIONAIS DA	200.116.066,23	0,00	200.116.066,23
12	361		ENSINO FUNDAMENTAL	9.777.991,65	0,00	9.777.991,65
12	361	0800	GESTAO PEDAGOGICA DA EDUCACAO BASICA	9.777.991,65	0,00	9.777.991,65
12	362		ENSINO MEDIO	1.042.153.633,51	0,00	1.042.153.633,51
12	362	0800	GESTAO PEDAGOGICA DA EDUCACAO BASICA	1.042.153.633,51	0,00	1.042.153.633,51
12	363		ENSINO PROFISSIONAL	1.300.282.442,87	8.297.501,93	1.308.579.944,80
12	363	1039	PROGRAMA ESTADUAL DE EDUCACAO PROFISSIONAL E TECNO	1.288.573.518,60	7.032.001,34	1.295.605.519,94
12	363	1039	PROGRAMA ESTADUAL DE EDUCACAO PROFISSIONAL E TECNOLOGICA	11.708.924,27	1.265.500,59	12.974.424,86
12	364		ENSINO SUPERIOR	5.704.798.109,22	45.219.819,11	5.750.017.928,33
12	364	1039	PROGRAMA ESTADUAL DE EDUCACAO PROFISSIONAL E	652.483.330,62	0,00	652.483.330,62

## DEMONSTRATIVO DAS DESPESAS POR FUNÇÃO SUBFUNÇÃO E PROGRAMA CONFORME VÍNCULO DE RECURSOS ANEXO 8

CONSOLIDADO

FOLHA 7

FUNÇÃO	SUBFUNÇÃO	PROGRAMA	ESPECIFICAÇÃO	ORDINÁRIO	VINCULADO	TOTAL
			TECNO			
12	364	1043	ENSINO PUBLICO SUPERIOR	5.052.314.778,60	45.219.819,11	5.097.534.597,71
12	366		EDUCACAO DE JOVENS E ADULTOS	2.685.087,20	0,00	2.685.087,20
12	366	0800	GESTAO PEDAGOGICA DA EDUCACAO BASICA	2.685.087,20	0,00	2.685.087,20
12	367		EDUCACAO ESPECIAL	53.376.086,31	180.524.877,43	233.900.963,74
12	367	0800	GESTAO PEDAGOGICA DA EDUCACAO BASICA	53.376.086,31	180.524.877,43	233.900.963,74
12	368		EDUCACAO BASICA	13.543.805.590,20	2.579.136.015,82	16.122.941.606,02
12	368	0800	GESTAO PEDAGOGICA DA EDUCACAO BASICA	12.351.604.679,75	133.087.602,33	12.484.692.282,08
12	368	0815	MANUTENCAO E SUPORTE DA EDUCACAO BASICA	1.192.200.910,45	2.446.048.413,49	3.638.249.323,94
12	392		DIFUSAO CULTURAL	174.346.559,13	608.976,53	174.955.535,66
12	392	1043	ENSINO PUBLICO SUPERIOR	174.346.559,13	608.976,53	174.955.535,66
12	453		TRANSPORTES COLETIVOS URBANOS	285.562.808,00	0,00	285.562.808,00
12	453	3708	EXPANSAO, MODERNIZACAO E OPERACAO DO TRANSPORTE ME	285.562.808,00	0,00	285.562.808,00
12	665		NORMALIZACAO E QUALIDADE	2.652.748,43	22.884.408,50	25.537.156,93
12	665	0800	GESTAO PEDAGOGICA DA EDUCACAO BASICA	2.652.748,43	22.884.408,50	25.537.156,93
12	846		OUTROS ENCARGOS ESPECIAIS	33.426.301,29	0,00	33.426.301,29
12	846	0100	APOIO ADMINISTRATIVO	33.426.301,29	0,00	33.426.301,29
12	847		TRANSFERENCIAS PARA A EDUCACAO BASICA	6.230.175.826,34	0,00	6.230.175.826,34
12	847	0000	ENCARGOS GERAIS	6.230.175.826,34	0,00	6.230.175.826,34
13			CULTURA	740.998.635,70	1.456.152,76	742.454.788,46
13	122		ADMINISTRACAO GERAL	167.183.122,16	0,00	167.183.122,16
13	122	1206	RADIOS, TVS EDUCATIVAS E NOVAS MIDIAS	117.515.182,70	0,00	117.515.182,70
13	122	1221	INTEGRACAO DAS CULTURAS LATINO-AMERICANAS	49.667.939,46	0,00	49.667.939,46
13	391		PATRIMONIO HISTORICO, ARTIST. E ARQUEOLOGICO	116.837.178,88	0,00	116.837.178,88
13	391	1213	GESTAO DA POLITICA ESTADUAL DE CULTURA	8.356.718,42	0,00	8.356.718,42
13	391	1214	MUSEUS	102.514.307,00	0,00	102.514.307,00
13	391	1215	PRESERVACAO DO PATRIMONIO CULTURAL	63.139,78	0,00	63.139,78
13	391	5104	ARQUIVO DO ESTADO - PRESERVACAO E GESTAO DOCUMENTA	5.903.013,68	0,00	5.903.013,68
13	392		DIFUSAO CULTURAL	456.978.334,66	1.456.152,76	458.434.487,42
13	392	1201	DIFUSAO CULTURAL, BIBLIOTECAS E LEITURA	118.829.768,11	0,00	118.829.768,11
13	392	1203	FORMACAO CULTURAL	231.854.161,46	0,00	231.854.161,46
13	392	1206	RADIOS, TVS EDUCATIVAS E NOVAS MIDIAS	29.098.532,40	0,00	29.098.532,40
13	392	1213	GESTAO DA POLITICA ESTADUAL DE CULTURA	47.029.607,54	691.452,76	47.721.060,30
13	392	1218	FOMENTO CULTURAL E ECONOMIA CRIATIVA	29.015.279,68	764.700,00	29.779.979,68
13	392	1221	INTEGRACAO DAS CULTURAS LATINO-AMERICANAS	1.150.985,47	0,00	1.150.985,47
14			DIREITOS DA CIDADANIA	5.269.963.797,41	374.686.133,89	5.644.649.931,30
14	061		ACAO JUDICIARIA	16.521.513,19	0,00	16.521.513,19
14	061	1730	DIREITOS HUMANOS E CIDADANIA	16.521.513,19	0,00	16.521.513,19
14	122		ADMINISTRACAO GERAL	569.585.993,65	33.279.415,04	602.865.408,69
14	122	1711	PROTECAO E DEFESA DO CONSUMIDOR	14.888.880,33	17.855.462,30	32.744.342,63
14	122	1714	PERICIA JUDICIAL NA AREA DE MEDICINA LEGAL E DE IN	3.596.325,84	0,00	3.596.325,84
14	122	1729	ATENCAO AO ADOLESCENTE EM CUMPRIMENTO DE MEDIDA SO	202.440.070,31	0,00	202.440.070,31

## DEMONSTRATIVO DAS DESPESAS POR FUNÇÃO SUBFUNÇÃO E PROGRAMA CONFORME VÍNCULO DE RECURSOS ANEXO 8

CONSOLIDADO

FOLHA 8

FUNÇÃO	SUBFUNÇÃO	PROGRAMA	ESPECIFICAÇÃO	ORDINÁRIO	VINCULADO	TOTAL
14	122	1730	DIREITOS HUMANOS E CIDADANIA	62.481.766,06	0,00	62.481.766,06
14	122	3813	GESTAO DA CUSTODIA DA POPULACAO PENAL	266.701.965,46	15.423.952,74	282.125.918,20
14	122	3814	GESTAO DE REINTEGRACAO SOCIAL DA POPULACAO PENAL,	19.476.985,65	0,00	19.476.985,65
14	125		NORMATIZACAO E FISCALIZACAO	1.070.767,79	126.716.167,81	127.786.935,60
14	125	1711	PROTECAO E DEFESA DO CONSUMIDOR	0,00	572.519,27	572.519,27
14	125	1724	METROLOGIA E QUALIDADE DE PRODUTOS E SERVICOS	1.070.767,79	126.143.648,54	127.214.416,33
14	128		FORMACAO DE RECURSOS HUMANOS	833.712,25	0,00	833.712,25
14	128	1730	DIREITOS HUMANOS E CIDADANIA	833.712,25	0,00	833.712,25
14	243		ASSISTENCIA A CRIANCA E AO ADOLESCENTE	1.056.939.942,07	16.016.700,88	1.072.956.642,95
14	243	1729	ATENCAO AO ADOLESCENTE EM CUMPRIMENTO DE MEDIDA SO	1.056.558.821,18	0,00	1.056.558.821,18
14	243	3519	MELHORIA DE GESTAO DA POLITICA DE ASSISTENCIA SOCI	381.120,89	16.016.700,88	16.397.821,77
14	273		PREVIDENCIA COMPLEMENTAR	1.708.233,34	13.199,68	1.721.433,02
14	273	0102	OBRIGACOES PREVIDENCIARIAS EM COMPLEMENTACAO	1.708.233,34	13.199,68	1.721.433,02
14	421		CUSTODIA E REINTEGRACAO SOCIAL	3.533.250.781,28	146.728.026,74	3.679.978.808,02
14	421	3813	GESTAO DA CUSTODIA DA POPULACAO PENAL	3.473.099.384,12	146.660.440,57	3.619.759.824,69
14	421	3814	GESTAO DE REINTEGRACAO SOCIAL DA POPULACAO PENAL,	60.151.397,16	67.586,17	60.218.983,33
14	422		DIREITOS INDIVIDUAIS, COLETIVOS E DIFUSOS	90.052.853,84	51.932.623,74	141.985.477,58
14	422	1711	PROTECAO E DEFESA DO CONSUMIDOR	17.773.198,93	27.218.796,56	44.991.995,49
14	422	1714	PERICIA JUDICIAL NA AREA DE MEDICINA LEGAL E DE INVESTIGACAO DE VINCULO GENETICO	762.179,83	0,00	762.179,83
14	422	1714	PERICIA JUDICIAL NA AREA DE MEDICINA LEGAL E DE IN	18.608.878,63	0,00	18.608.878,63
14	422	1730	DIREITOS HUMANOS E CIDADANIA	8.578.309,75	24.245.827,18	32.824.136,93
14	422	4700	GESTAO E IMPLEMENTACAO DA POLITICA DE INCLUSAO SOCIAL DA PESSOA COM DEFICIENCIA	2.556.892,44	0,00	2.556.892,44
14	422	4700	GESTAO E IMPLEMENTACAO DA POLITICA DE INCLUSAO SOC	37.598.336,04	468.000,00	38.066.336,04
14	422	4702	FOMENTO A INCLUSAO ESPORTIVA E LAZER	4.175.058,22	0,00	4.175.058,22
16			HABITACAO	1.626.760.839,65	3.872.132,12	1.630.632.971,77
16	122		ADMINISTRACAO GERAL	48.216.530,12	0,00	48.216.530,12
16	122	0100	APOIO ADMINISTRATIVO	48.216.530,12	0,00	48.216.530,12
16	273		PREVIDENCIA COMPLEMENTAR	1.495.119,25	55.951,89	1.551.071,14
16	273	0102	OBRIGACOES PREVIDENCIARIAS EM COMPLEMENTACAO	1.495.119,25	55.951,89	1.551.071,14
16	451		INFRAESTRUTURA URBANA	0,00	1.850.505,90	1.850.505,90
16	451	2510	URBANIZACAO DE FAVELAS E ASSENTAMENTOS PRECARIOS	0,00	1.850.505,90	1.850.505,90
16	482		HABITACAO URBANA	1.514.632.676,79	1.965.674,33	1.516.598.351,12
16	482	0001	PARTICIPACAO SOCIETARIA	900.000.000,00	0,00	900.000.000,00
16	482	2505	FOMENTO A HABITACAO DE INTERESSE SOCIAL- CASA	599.999.676,79	0,00	599.999.676,79

## DEMONSTRATIVO DAS DESPESAS POR FUNÇÃO SUBFUNÇÃO E PROGRAMA CONFORME VÍNCULO DE RECURSOS ANEXO 8

CONSOLIDADO

FOLHA 9

FUNÇÃO	SUBFUNÇÃO	PROGRAMA	ESPECIFICAÇÃO	ORDINÁRIO	VINCULADO	TOTAL
16	482	2507	PAUL REGULARIZACAO FUNDIARIA DE INTERESSE HABITACIONAL	14.633.000,00	0,00	14.633.000,00
16	482	2509	REQUALIFICACAO HABITACIONAL E URBANA E INCLUSAO SO	0,00	1.836.778,33	1.836.778,33
16	482	2510	URBANIZACAO DE FAVELAS E ASSENTAMENTOS PRECARIOS	0,00	128.896,00	128.896,00
16	541		PRESERVACAO E CONSERVACAO AMBIENTAL	62.416.513,49	0,00	62.416.513,49
16	541	2511	HABITACAO SUSTENTAVEL E RECUPERACAO AMBIENTAL NA S	62.416.513,49	0,00	62.416.513,49
17			SANEAMENTO	690.066.103,57	12.622.409,31	702.688.512,88
17	122		ADMINISTRACAO GERAL	415.368.075,91	0,00	415.368.075,91
17	122	3931	GESTAO ADMINISTRATIVA EM SANEAMENTO E RECURSOS HID	352.712.252,09	0,00	352.712.252,09
17	122	5114	FORTALECIMENTO DAS COMPETENCIAS REGULADORAS EM ENE	62.655.823,82	0,00	62.655.823,82
17	130		ADMINISTRACAO DE CONCESSOES	6.487.815,83	0,00	6.487.815,83
17	130	5114	FORTALECIMENTO DAS COMPETENCIAS REGULADORAS EM ENE	6.487.815,83	0,00	6.487.815,83
17	273		PREVIDENCIA COMPLEMENTAR	211.670.323,00	1.020.021,89	212.690.344,89
17	273	0102	OBRIGACOES PREVIDENCIARIAS EM COMPLEMENTACAO	211.670.323,00	1.020.021,89	212.690.344,89
17	511		SANEAMENTO BASICO RURAL	1.625.000,00	0,00	1.625.000,00
17	511	3932	PLANEJAMENTO, FORMULACAO E IMPLEMENTACAO DA POLITI	1.625.000,00	0,00	1.625.000,00
17	512		SANEAMENTO BASICO URBANO	52.926.808,17	0,00	52.926.808,17
17	512	3907	INFRAESTRUTURA HIDRICA, COMBATE A ENCHENTES E SANE	37.700.000,00	0,00	37.700.000,00
17	512	3932	PLANEJAMENTO, FORMULACAO E IMPLEMENTACAO DA POLITI	15.226.808,17	0,00	15.226.808,17
17	541		PRESERVACAO E CONSERVACAO AMBIENTAL	1.988.080,66	11.602.387,42	13.590.468,08
17	541	3906	SANEAMENTO AMBIENTAL EM MANANCIAIS DE INTERESSE RE	1.988.080,66	11.602.387,42	13.590.468,08
18			GESTAO AMBIENTAL	1.255.726.246,80	465.233.443,40	1.720.959.690,20
18	122		ADMINISTRACAO GERAL	255.001.245,47	30.741.428,98	285.742.674,45
18	122	0100	APOIO ADMINISTRATIVO	156.438.471,83	1.532.973,59	157.971.445,42
18	122	2604	MONITORAMENTO DA QUALIDADE E REDUCAO DA PEGADA AMBIENTAL	98.562.773,64	29.208.455,39	127.771.229,03
18	126		TECNOLOGIA DA INFORMACAO	1.307.270,58	0,00	1.307.270,58
18	126	3913	PLANEJAMENTO E ADMINISTRACAO DOS RECURSOS HIDRICOS	1.307.270,58	0,00	1.307.270,58
18	273		PREVIDENCIA COMPLEMENTAR	28.376.396,52	1.417.056,78	29.793.453,30
18	273	0102	OBRIGACOES PREVIDENCIARIAS EM COMPLEMENTACAO	28.376.396,52	1.417.056,78	29.793.453,30
18	541		PRESERVACAO E CONSERVACAO AMBIENTAL	313.690.478,60	14.050.154,45	327.740.633,05
18	541	2511	HABITACAO SUSTENTAVEL E RECUPERACAO AMBIENTAL NA S	193.966,76	0,00	193.966,76
18	541	2617	CIDADANIA AMBIENTAL E MELHORIA DA QUALIDADE DE VID	43.549.434,23	2.161.137,53	45.710.571,76

## DEMONSTRATIVO DAS DESPESAS POR FUNÇÃO SUBFUNÇÃO E PROGRAMA CONFORME VÍNCULO DE RECURSOS ANEXO 8

CONSOLIDADO

FOLHA 10

FUNÇÃO	SUBFUNÇÃO	PROGRAMA	ESPECIFICAÇÃO	ORDINÁRIO	VINCULADO	TOTAL
18	541	2617	CIDADANIA AMBIENTAL E MELHORIA DA QUALIDADE DE VIDA	80.000,00	0,00	80.000,00
18	541	2618	CONSERVACAO AMBIENTAL E RESTAURACAO ECOLOGICA	186.302.009,28	11.889.016,92	198.191.026,20
18	541	3907	INFRAESTRUTURA HIDRICA, COMBATE A ENCHENTES E SANE	64.736.915,94	0,00	64.736.915,94
18	541	3932	PLANEJAMENTO, FORMULACAO E IMPLEMENTACAO DA POLITI	18.828.152,39	0,00	18.828.152,39
18	542		CONTROLE AMBIENTAL	296.881.190,72	76.968.465,30	373.849.656,02
18	542	2604	MONITORAMENTO DA QUALIDADE E REDUCAO DA PEGADA AMB	291.122.154,94	40.212.070,15	331.334.225,09
18	542	2617	CIDADANIA AMBIENTAL E MELHORIA DA QUALIDADE DE VID	99.491,79	0,00	99.491,79
18	542	2618	CONSERVACAO AMBIENTAL E RESTAURACAO ECOLOGICA	3.192.103,08	36.756.395,15	39.948.498,23
18	542	2619	REDUCAO DA VULNERABILIDADE AMBIENTAL E MUDANCAS CLIMATICAS	1.665.786,49	0,00	1.665.786,49
18	542	2619	REDUCAO DA VULNERABILIDADE AMBIENTAL E MUDANCAS CL	801.654,42	0,00	801.654,42
18	543		RECUPERACAO DE AREAS DEGRADADAS	11.172.515,19	0,00	11.172.515,19
18	543	2511	HABITACAO SUSTENTAVEL E RECUPERACAO AMBIENTAL NA S	11.172.515,19	0,00	11.172.515,19
18	544		RECURSOS HIDRICOS	349.297.149,72	342.056.337,89	691.353.487,61
18	544	2619	REDUCAO DA VULNERABILIDADE AMBIENTAL E MUDANCAS CL	2.802.739,39	0,00	2.802.739,39
18	544	3907	INFRAESTRUTURA HIDRICA, COMBATE A ENCHENTES E SANE	340.251.884,85	566.827,69	340.818.712,54
18	544	3913	PLANEJAMENTO E ADMINISTRACAO DOS RECURSOS HIDRICOS	3.149.772,17	0,00	3.149.772,17
18	544	3934	PLANEJAMENTO, FORMULACAO E IMPLEMENTACAO DA POLITI	3.092.753,31	341.489.510,20	344.582.263,51
19			CIENCIA E TECNOLOGIA	1.600.782.670,38	82.910.594,54	1.683.693.264,92
19	122		ADMINISTRACAO GERAL	248.422.572,71	0,00	248.422.572,71
19	122	0100	APOIO ADMINISTRATIVO	41.208.229,66	0,00	41.208.229,66
19	122	1044	DESENVOLVIMENTO DA CIENCIA E DA TECNOLOGIA	207.214.343,05	0,00	207.214.343,05
19	273		PREVIDENCIA COMPLEMENTAR	15.316.201,95	526.156,06	15.842.358,01
19	273	0102	OBRIGACOES PREVIDENCIARIAS EM COMPLEMENTACAO	15.316.201,95	526.156,06	15.842.358,01
19	571		DESENVOLVIMENTO CIENTIFICO	885.875.860,10	18.968.203,18	904.844.063,28
19	571	1044	DESENVOLVIMENTO DA CIENCIA E DA TECNOLOGIA	885.875.860,10	18.968.203,18	904.844.063,28
19	572		DESENVOLVIMENTO TECNOLÓGICO E ENGENHARIA	246.907.886,87	56.722.060,00	303.629.946,87
19	572	1015	FORTALECIMENTO DA COMPETITIVIDADE TERRITORIAL E RE	2.608.513,49	0,00	2.608.513,49
19	572	1021	INOVACAO E TECNOLOGIA PARA POLITICAS PUBLICAS, ORG	408.526,41	0,00	408.526,41
19	572	1027	INOVACAO PARA A COMPETITIVIDADE	26.865.078,33	0,00	26.865.078,33
19	572	1044	DESENVOLVIMENTO DA CIENCIA E DA TECNOLOGIA	217.025.768,64	56.722.060,00	273.747.828,64
19	661		PROMOCAO INDUSTRIAL	18.787.799,89	0,00	18.787.799,89

## DEMONSTRATIVO DAS DESPESAS POR FUNÇÃO SUBFUNÇÃO E PROGRAMA CONFORME VÍNCULO DE RECURSOS ANEXO 8

CONSOLIDADO

FOLHA 11

FUNÇÃO	SUBFUNÇÃO	PROGRAMA	ESPECIFICAÇÃO	ORDINÁRIO	VINCULADO	TOTAL
19	661	1015	FORTELECIMENTO DA COMPETITIVIDADE TERRITORIAL E RE	2.402.783,89	0,00	2.402.783,89
19	661	1027	INOVACAO PARA A COMPETITIVIDADE	16.385.016,00	0,00	16.385.016,00
19	665		NORMALIZACAO E QUALIDADE	185.472.348,86	6.694.175,30	192.166.524,16
19	665	1021	INOVACAO E TECNOLOGIA PARA POLITICAS PUBLICAS, ORG	185.472.348,86	6.694.175,30	192.166.524,16
20			AGRICULTURA	819.066.768,59	119.035.286,84	938.102.055,43
20	122		ADMINISTRACAO GERAL	336.940.908,42	21.187.907,98	358.128.816,40
20	122	1301	TECNOLOGIAS SUSTENTAVEIS PARA O DESENVOLVIMENTO RU	553.595,18	0,00	553.595,18
20	122	1307	EXTENSAO RURAL PARA O DESENVOLVIMENTO SUSTENTAVEL	86.677.112,45	0,00	86.677.112,45
20	122	1308	ABASTECIMENTO, SEGURANCA ALIMENTAR E DINAMIZACAO D	3.636.487,48	0,00	3.636.487,48
20	122	1311	DEFESA AGROPECUARIA PARA PROTECAO AMBIENTAL, SAUDE	346.557,76	17.237.822,37	17.584.380,13
20	122	1315	GESTAO DAS AGROPOLITICAS PUBLICAS	245.727.155,55	3.950.085,61	249.677.241,16
20	128		FORMACAO DE RECURSOS HUMANOS	464.595,00	0,00	464.595,00
20	128	1308	ABASTECIMENTO, SEGURANCA ALIMENTAR E DINAMIZACAO D	464.595,00	0,00	464.595,00
20	306		ALIMENTACAO E NUTRICAO	201.178,67	0,00	201.178,67
20	306	1308	ABASTECIMENTO, SEGURANCA ALIMENTAR E DINAMIZACAO D	201.178,67	0,00	201.178,67
20	541		PRESERVACAO E CONSERVACAO AMBIENTAL	41.227.955,06	0,00	41.227.955,06
20	541	1307	EXTENSAO RURAL PARA O DESENVOLVIMENTO SUSTENTAVEL	41.227.955,06	0,00	41.227.955,06
20	571		DESENVOLVIMENTO CIENTIFICO	208.723.564,03	10.225.149,84	218.948.713,87
20	571	1301	TECNOLOGIAS SUSTENTAVEIS PARA O DESENVOLVIMENTO RU	208.723.564,03	10.225.149,84	218.948.713,87
20	572		DESENVOLVIMENTO TECNOLÓGICO E ENGENHARIA	3.009.535,32	2.938.967,72	5.948.503,04
20	572	1301	TECNOLOGIAS SUSTENTAVEIS PARA O DESENVOLVIMENTO RU	3.009.535,32	2.938.967,72	5.948.503,04
20	573		DIFUSAO DO CONHECIMENTO CIENT.E TECNOLÓGICO	4.819.448,92	2.687.710,26	7.507.159,18
20	573	1301	TECNOLOGIAS SUSTENTAVEIS PARA O DESENVOLVIMENTO RU	4.819.448,92	2.687.710,26	7.507.159,18
20	605		ABASTECIMENTO	432.787,28	0,00	432.787,28
20	605	1315	GESTAO DAS AGROPOLITICAS PUBLICAS	432.787,28	0,00	432.787,28
20	606		EXTENSAO RURAL	113.384.876,64	64.692.089,28	178.076.965,92
20	606	1307	EXTENSAO RURAL PARA O DESENVOLVIMENTO SUSTENTAVEL	63.330.007,63	156.501,78	63.486.509,41
20	606	1308	ABASTECIMENTO, SEGURANCA ALIMENTAR E DINAMIZACAO D	2.326.085,83	0,00	2.326.085,83
20	606	1315	GESTAO DAS AGROPOLITICAS PUBLICAS	47.728.783,18	64.535.587,50	112.264.370,68
20	608		PROMOCAO DA PRODUCAO AGROPECUARIA	0,00	9.260.502,54	9.260.502,54
20	608	1307	EXTENSAO RURAL PARA O DESENVOLVIMENTO SUSTENTAVEL	0,00	9.260.502,54	9.260.502,54
20	609		DEFESA AGROPECUARIA	76.902.620,10	8.042.959,22	84.945.579,32

## DEMONSTRATIVO DAS DESPESAS POR FUNÇÃO SUBFUNÇÃO E PROGRAMA CONFORME VÍNCULO DE RECURSOS ANEXO 8

CONSOLIDADO

FOLHA 12

FUNÇÃO	SUBFUNÇÃO	PROGRAMA	ESPECIFICAÇÃO	ORDINÁRIO	VINCULADO	TOTAL
20	609	1311	DEFESA AGROPECUARIA PARA PROTECAO AMBIENTAL, SAUDE	76.902.620,10	8.042.959,22	84.945.579,32
20	782		TRANSPORTE RODOVIARIO	32.959.299,15	0,00	32.959.299,15
20	782	1315	GESTAO DAS AGROPOLITICAS PUBLICAS	32.959.299,15	0,00	32.959.299,15
21			ORGANIZACAO AGRARIA	68.281.531,19	3.814.994,86	72.096.526,05
21	122		ADMINISTRACAO GERAL	16.184.099,87	3.359.120,00	19.543.219,87
21	122	1731	CIDADANIA NO CAMPO E NA CIDADE	16.184.099,87	3.359.120,00	19.543.219,87
21	631		REFORMA AGRARIA	52.097.431,32	455.874,86	52.553.306,18
21	631	1731	CIDADANIA NO CAMPO E NA CIDADE	52.097.431,32	455.874,86	52.553.306,18
23			COMERCIO E SERVICOS	358.687.585,79	90.917.712,47	449.605.298,26
23	128		FORMACAO DE RECURSOS HUMANOS	5.925,00	0,00	5.925,00
23	128	5001	INCREMENTO DO TURISMO PAULISTA	5.925,00	0,00	5.925,00
23	273		PREVIDENCIA COMPLEMENTAR	1.679.092,73	42.516,49	1.721.609,22
23	273	0102	OBRIGACOES PREVIDENCIARIAS EM COMPLEMENTACAO	1.679.092,73	42.516,49	1.721.609,22
23	692		COMERCIALIZACAO	0,00	88.611.773,99	88.611.773,99
23	692	1040	VIA RAPIDA EMPRESA	0,00	88.611.773,99	88.611.773,99
23	694		SERVICOS FINANCEIROS	96.022.548,00	0,00	96.022.548,00
23	694	2005	FOMENTO AO DESENVOLVIMENTO SOCIOECONOMICO	96.022.548,00	0,00	96.022.548,00
23	695		TURISMO	260.980.020,06	2.263.421,99	263.243.442,05
23	695	5001	INCREMENTO DO TURISMO PAULISTA	23.806.973,80	2.263.421,99	26.070.395,79
23	695	5002	MELHORIA DA INFRAESTRUTURA DOS MUNICIPIOS ESTANCI	237.173.046,26	0,00	237.173.046,26
24			COMUNICACOES	108.863.345,00	0,00	108.863.345,00
24	131		COMUNICACAO SOCIAL	108.863.345,00	0,00	108.863.345,00
24	131	2826	COMUNICACAO SOCIAL	108.863.345,00	0,00	108.863.345,00
25			ENERGIA	40.568.962,44	625.668,15	41.194.630,59
25	122		ADMINISTRACAO GERAL	15.826.130,96	0,00	15.826.130,96
25	122	4903	PROMOCAO DO DESENVOLVIMENTO ENERGETICO E DA INDUST	15.826.130,96	0,00	15.826.130,96
25	130		ADMINISTRACAO DE CONCESSOES	8.635.371,52	625.668,15	9.261.039,67
25	130	5114	FORTALECIMENTO DAS COMPETENCIAS REGULADORAS EM ENE	8.635.371,52	625.668,15	9.261.039,67
25	541		PRESERVACAO E CONSERVACAO AMBIENTAL	15.937.499,96	0,00	15.937.499,96
25	541	4902	CONTROLE DE CHEIAS DO CANAL PINHEIROS	15.937.499,96	0,00	15.937.499,96
25	752		ENERGIA ELETRICA	169.960,00	0,00	169.960,00
25	752	4903	PROMOCAO DO DESENVOLVIMENTO ENERGETICO E DA INDUST	169.960,00	0,00	169.960,00
26			TRANSPORTE	14.143.402.510,45	1.029.735.606,22	15.173.138.116,67
26	122		ADMINISTRACAO GERAL	911.285.847,18	46.655.656,95	957.941.504,13
26	122	1601	PLANEJAMENTO DE LOGISTICA E TRANSPORTES	41.267.195,35	0,00	41.267.195,35
26	122	1602	GESTAO DA LOGISTICA HIDROVIARIA	4.256.963,03	1.584.988,36	5.841.951,39
26	122	1605	GESTAO, OPERACAO E SEGURANCA DE RODOVIAS	653.405.971,87	45.070.668,59	698.476.640,46
26	122	1607	MODERNIZACAO DA INFRAESTRUTURA AEROPORTUARIA	25.236.174,35	0,00	25.236.174,35
26	122	3703	PLANEJAMENTO, GESTAO ESTRATEGICA E MODERNIZACAO DO	90.351.003,83	0,00	90.351.003,83
26	122	5113	REGULACAO E FISCALIZACAO DOS SERVICOS DE TRANSPORT	96.768.538,75	0,00	96.768.538,75



## DEMONSTRATIVO DAS DESPESAS POR FUNÇÃO SUBFUNÇÃO E PROGRAMA CONFORME VÍNCULO DE RECURSOS ANEXO 8

CONSOLIDADO

FOLHA 13

FUNÇÃO	SUBFUNÇÃO	PROGRAMA	ESPECIFICAÇÃO	ORDINÁRIO	VINCULADO	TOTAL
26	130		ADMINISTRACAO DE CONCESSOES	114.101.895,16	0,00	114.101.895,16
26	130	5113	REGULACAO E FISCALIZACAO DOS SERVICOS DE TRANSPORT	114.101.895,16	0,00	114.101.895,16
26	131		COMUNICACAO SOCIAL	90.000,00	0,00	90.000,00
26	131	2826	COMUNICACAO SOCIAL	90.000,00	0,00	90.000,00
26	181		POLICIAMENTO	0,00	5.038.398,63	5.038.398,63
26	181	1605	GESTAO, OPERACAO E SEGURANCA DE RODOVIAS	0,00	5.038.398,63	5.038.398,63
26	273		PREVIDENCIA COMPLEMENTAR	19.365.038,33	962.295,67	20.327.334,00
26	273	0102	OBRIGACOES PREVIDENCIARIAS EM COMPLEMENTACAO	19.365.038,33	962.295,67	20.327.334,00
26	453		TRANSPORTES COLETIVOS URBANOS	4.648.645.844,13	0,00	4.648.645.844,13
26	453	0001	PARTICIPACAO SOCIETARIA PLANEJAMENTO, GESTAO ESTRATEGICA E MODERNIZACAO DO TRANSP. METROP. - PITU VIVO	2.744.558.353,04	0,00	2.744.558.353,04
26	453	3703	PLANEJAMENTO, GESTAO ESTRATEGICA E MODERNIZACAO DO TRANSPORTE	107.344,16	0,00	107.344,16
26	453	3703	EXPANSAO E GESTAO DO TRANSPORTE DE BAIXA E MEDIA C	220.423.883,00	0,00	220.423.883,00
26	453	3706	EXPANSAO, MODERNIZACAO E OPERACAO DO TRANSPORTE ME	51.609.724,00	0,00	51.609.724,00
26	453	3708	MODERNIZACAO DO TRANSPORTE METROPOLITANO MEDIANTE AQUISICAO DE MATERIAL RODANTE	692.592.918,28	0,00	692.592.918,28
26	453	3710	TRANSPORTE AEREO MODERNIZACAO DA INFRAESTRUTURA AEROPORTUARIA	939.353.621,65	0,00	939.353.621,65
26	781		TRANSPORTE AEREO MODERNIZACAO DA INFRAESTRUTURA AEROPORTUARIA	72.627.660,01	0,00	72.627.660,01
26	781	1607	TRANSPORTE AEREO MODERNIZACAO DA INFRAESTRUTURA AEROPORTUARIA	72.627.660,01	0,00	72.627.660,01
26	782		TRANSPORTE RODOVIARIO	3.586.559.246,71	941.963.084,39	4.528.522.331,10
26	782	0001	PARTICIPACAO SOCIETARIA	188.115.000,00	0,00	188.115.000,00
26	782	1605	GESTAO, OPERACAO E SEGURANCA DE RODOVIAS	97.161.682,44	810.553.168,69	907.714.851,13
26	782	1606	ADEQUACAO DA MALHA RODOVIARIA	2.382.902.373,72	42.158.353,46	2.425.060.727,18
26	782	1611	TRANSPOSICAO RODO-FERROVIARIA DA RMSP	918.380.190,55	89.251.562,24	1.007.631.752,79
26	783		TRANSPORTE FERROVIARIO	4.692.724.744,91	9.282.506,03	4.702.007.250,94
26	783	0001	PARTICIPACAO SOCIETARIA	1.061.727.909,93	1.332.586,51	1.063.060.496,44
26	783	3707	EXPANSAO, MODERNIZACAO E OPERACAO DO TRANSPORTE SO	3.620.450.167,42	1.332.586,51	3.621.782.753,93
26	783	3709	RENOVACAO DO COMPLEXO TURISTICO EFCJ	10.546.667,56	6.617.333,01	17.164.000,57
26	784		TRANSPORTE HIDROVIARIO	98.002.234,02	25.833.664,55	123.835.898,57
26	784	0001	PARTICIPACAO SOCIETARIA	6.000.000,00	0,00	6.000.000,00
26	784	1602	GESTAO DA LOGISTICA HIDROVIARIA	92.002.234,02	25.833.664,55	117.835.898,57
27			DESPORTO E LAZER	86.911.934,28	63.774.418,99	150.686.353,27
27	122		ADMINISTRACAO GERAL	62.826.207,60	8.536.440,02	71.362.647,62
27	122	0100	APOIO ADMINISTRATIVO	62.826.207,60	8.536.440,02	71.362.647,62
27	128		FORMACAO DE RECURSOS HUMANOS	782.080,95	14.912,60	796.993,55
27	128	4111	JUVENTUDE EM FOCO	782.080,95	14.912,60	796.993,55
27	811		DESPORTO DE RENDIMENTO	16.433.354,21	10.905.840,59	27.339.194,80
27	811	4109	SAO PAULO MAIS ESPORTE E LAZER	16.433.354,21	10.905.840,59	27.339.194,80
27	812		DESPORTO COMUNITARIO	5.618.380,23	44.317.225,78	49.935.606,01
27	812	4109	SAO PAULO MAIS ESPORTE E LAZER	5.618.380,23	24.596.590,00	30.214.970,23
27	812	4111	JUVENTUDE EM FOCO	0,00	19.720.635,78	19.720.635,78

## DEMONSTRATIVO DAS DESPESAS POR FUNÇÃO SUBFUNÇÃO E PROGRAMA CONFORME VÍNCULO DE RECURSOS ANEXO 8

CONSOLIDADO

FOLHA 14

FUNÇÃO	SUBFUNÇÃO	PROGRAMA	ESPECIFICAÇÃO	ORDINÁRIO	VINCULADO	TOTAL
27	813		LAZER	1.251.911,29	0,00	1.251.911,29
27	813	4109	SAO PAULO MAIS ESPORTE E LAZER	1.251.911,29	0,00	1.251.911,29
28			ENCARGOS ESPECIAIS	15.595.969.975,13	40.760.381.581,01	56.356.351.556,14
28	843		SERVICO DA DIVIDA INTERNA	10.180.565.151,00	0,00	10.180.565.151,00
28	843	0000	ENCARGOS GERAIS	10.180.565.151,00	0,00	10.180.565.151,00
28	844		SERVICO DA DIVIDA EXTERNA	1.455.017.412,32	0,00	1.455.017.412,32
28	844	0000	ENCARGOS GERAIS	1.455.017.412,32	0,00	1.455.017.412,32
28	845		OUTRAS TRANSFERENCIAS	0,00	40.744.450.581,16	40.744.450.581,16
28	845	2101	TRANSFERENCIAS FINANCEIRAS	0,00	40.744.450.581,16	40.744.450.581,16
28	846		OUTROS ENCARGOS ESPECIAIS	3.960.387.411,81	15.930.999,85	3.976.318.411,66
28	846	0000	ENCARGOS GERAIS	3.960.387.411,81	15.930.999,85	3.976.318.411,66
<b>TOTAIS</b>				<b>174.495.076.297,98</b>	<b>57.487.167.393,78</b>	<b>231.982.243.691,76</b>

CONTADORIA GERAL DO ESTADO

## DEMONSTRATIVO DAS DESPESAS POR FUNÇÃO SUBFUNÇÃO E PROGRAMA CONFORME VÍNCULO DE RECURSOS ANEXO 8

## ADMINISTRACAO DIRETA

## FOLHA 1

FUNÇÃO	SUBFUNÇÃO	PROGRAMA	ESPECIFICAÇÃO	ORDINÁRIO	VINCULADO	TOTAL
01			LEGISLATIVA	1.995.000.298,26	6.587.654,48	2.001.587.952,74
01	031		ACAO LEGISLATIVA	1.117.704.077,35	0,00	1.117.704.077,35
01	031	0150	PROCESSO LEGISLATIVO	1.117.704.077,35	0,00	1.117.704.077,35
01	032		CONTROLE EXTERNO	872.757.832,10	6.587.654,48	879.345.486,58
01	032	0200	CONTROLE EXTERNO	872.757.832,10	6.587.654,48	879.345.486,58
01	126		TECNOLOGIA DA INFORMACAO	4.527.808,73	0,00	4.527.808,73
01	126	0150	PROCESSO LEGISLATIVO	4.527.808,73	0,00	4.527.808,73
01	128		FORMACAO DE RECURSOS HUMANOS	10.580,08	0,00	10.580,08
01	128	0150	PROCESSO LEGISLATIVO	10.580,08	0,00	10.580,08
02			JUDICIARIA	8.526.766.042,84	3.554.890.133,57	12.081.656.176,41
02	061		ACAO JUDICIARIA	8.526.431.779,58	3.122.270.998,81	11.648.702.778,39
02	061	0303	PROCESSO JUDICIARIO NO TRIBUNAL DE JUSTICA	8.462.538.260,30	3.121.819.572,98	11.584.357.833,28
02	061	0600	PROCESSO JUDICIARIO MILITAR	63.893.519,28	451.425,83	64.344.945,11
02	126		TECNOLOGIA DA INFORMACAO	0,00	420.348.270,91	420.348.270,91
02	126	0303	PROCESSO JUDICIARIO NO TRIBUNAL DE JUSTICA	0,00	420.348.270,91	420.348.270,91
02	128		FORMACAO DE RECURSOS HUMANOS	320.605,16	12.270.863,85	12.591.469,01
02	128	0303	PROCESSO JUDICIARIO NO TRIBUNAL DE JUSTICA	320.605,16	12.270.863,85	12.591.469,01
02	131		COMUNICACAO SOCIAL	13.658,10	0,00	13.658,10
02	131	0303	PROCESSO JUDICIARIO NO TRIBUNAL DE JUSTICA	13.658,10	0,00	13.658,10
03			ESSENCIAL A JUSTICA	3.815.553.540,71	863.611.027,54	4.679.164.568,25
03	062		DEFESA DO INTER.PUBL. PROC.JUDICIARIO	2.178.380.756,66	101.642.152,61	2.280.022.909,27
03	062	2701	DEFESA DOS INTERESSES SOCIAIS E INDIVIDUAIS E DA O	2.178.380.756,66	101.642.152,61	2.280.022.909,27
03	091		DEFESA DA ORDEM JURIDICA	0,00	59.469.814,36	59.469.814,36
03	091	2701	DEFESA DOS INTERESSES SOCIAIS E INDIVIDUAIS E DA O	0,00	59.469.814,36	59.469.814,36
03	092		REPRESENTACAO JUDICIAL EXTRAJUDICIAL	787.341.711,70	678.039.207,38	1.465.380.919,08
03	092	4001	ADVOCACIA DO ESTADO	648.373.557,06	60.373.808,38	708.747.365,44
03	092	4200	ASSISTENCIA JURIDICA, INTEGRAL E GRATUITA AOS NEC	138.968.154,64	617.499.040,15	756.467.194,79
03	092	4200	ASSISTENCIA JURIDICA, INTEGRAL E GRATUITA AOS NECESSITADOS	0,00	166.358,85	166.358,85
03	126		TECNOLOGIA DA INFORMACAO	48.931.073,17	10.753.707,30	59.684.780,47
03	126	2701	DEFESA DOS INTERESSES SOCIAIS E INDIVIDUAIS E DA O	15.595.628,45	0,00	15.595.628,45
03	126	4001	ADVOCACIA DO ESTADO	33.335.444,72	0,00	33.335.444,72
03	126	4200	ASSISTENCIA JURIDICA, INTEGRAL E GRATUITA AOS NEC	0,00	10.753.707,30	10.753.707,30
03	128		FORMACAO DE RECURSOS HUMANOS	0,00	13.706.145,89	13.706.145,89
03	128	2701	DEFESA DOS INTERESSES SOCIAIS E INDIVIDUAIS E DA O	0,00	730.893,55	730.893,55
03	128	4004	CENTRO DE ESTUDOS	0,00	9.199.062,26	9.199.062,26
03	128	4200	ASSISTENCIA JURIDICA, INTEGRAL E GRATUITA AOS NEC	0,00	3.776.190,08	3.776.190,08
03	846		OUTROS ENCARGOS ESPECIAIS	800.899.999,18	0,00	800.899.999,18
03	846	0000	ENCARGOS GERAIS	800.899.999,18	0,00	800.899.999,18
04			ADMINISTRACAO	4.099.247.892,86	31.179.303,48	4.130.427.196,34
04	121		PLANEJAMENTO E ORCAMENTO	12.933.306,18	0,00	12.933.306,18
04	121	2900	FORTALECIMENTO DO	12.547.866,16	0,00	12.547.866,16

## DEMONSTRATIVO DAS DESPESAS POR FUNÇÃO SUBFUNÇÃO E PROGRAMA CONFORME VÍNCULO DE RECURSOS ANEXO 8

## ADMINISTRAÇÃO DIRETA

## FOLHA 2

FUNÇÃO	SUBFUNÇÃO	PROGRAMA	ESPECIFICAÇÃO	ORDINÁRIO	VINCULADO	TOTAL
04	121	5115	SISTEMA ESTADUAL DE PLANEJAMENTO			
			DESENVOLVIMENTO DE PARCERIAS PARA A REALIZAÇÃO DE	385.440,02	0,00	385.440,02
04	122		ADMINISTRAÇÃO GERAL	1.295.691.227,07	1.817.862,41	1.297.509.089,48
04	122	2000	GESTÃO FISCAL E TRIBUTÁRIA	933.713.529,28	1.769.839,41	935.483.368,69
04	122	2825	ASSESSORAMENTO E COORDENAÇÃO POLÍTICA DO GOVERNO	63.741.012,32	0,00	63.741.012,32
04	122	2909	GESTÃO E FORTALECIMENTO INSTITUCIONAL DA SECRETARIA	95.936.791,77	0,00	95.936.791,77
04	122	2920	FORTALECIMENTO DA GESTÃO PARA RESULTADOS	5.421,00	0,00	5.421,00
04	122	2921	GESTÃO DE PESSOAS	5.511.097,96	0,00	5.511.097,96
04	122	5100	ASSESSORAMENTO, COORDENAÇÃO E PLANEJAMENTO DAS ACO	196.783.374,74	48.023,00	196.831.397,74
04	123		ADMINISTRAÇÃO FINANCEIRA	136.871.895,19	5.801.584,20	142.673.479,39
04	123	2000	GESTÃO FISCAL E TRIBUTÁRIA	136.871.895,19	5.801.584,20	142.673.479,39
04	124		CONTROLE INTERNO	21.562.489,37	0,00	21.562.489,37
04	124	2000	GESTÃO FISCAL E TRIBUTÁRIA	21.562.489,37	0,00	21.562.489,37
04	126		TECNOLOGIA DA INFORMACAO	591.666.886,69	14.498.953,38	606.165.840,07
04	126	2000	GESTÃO FISCAL E TRIBUTÁRIA	121.355.341,77	14.498.953,38	135.854.295,15
04	126	2909	GESTÃO E FORTALECIMENTO INSTITUCIONAL DA SECRETARIA	24.707.438,10	0,00	24.707.438,10
04	126	5110	TECNOLOGIA PARA UM GOVERNO UNICO ORIENTADO AO CIDADAO	1.230.231,07	0,00	1.230.231,07
04	126	5110	TECNOLOGIA PARA UM GOVERNO UNICO ORIENTADO AO CIDA	444.373.875,75	0,00	444.373.875,75
04	127		ORDENAMENTO TERRITORIAL	188.353.848,06	8.989,33	188.362.837,39
04	127	2828	DESENVOLVIMENTO REGIONAL INTEGRADO	148.093.299,33	0,00	148.093.299,33
04	127	2829	FOMENTO AO DESENVOLVIMENTO SUSTENTAVEL DA MACROMET	39.000.000,00	0,00	39.000.000,00
04	127	2916	SAO PAULO: TERRITORIO E CARTOGRAFIA	1.260.548,73	8.989,33	1.269.538,06
04	128		FORMACAO DE RECURSOS HUMANOS	12.080.566,20	0,00	12.080.566,20
04	128	2000	GESTÃO FISCAL E TRIBUTÁRIA	12.067.580,13	0,00	12.067.580,13
04	128	2921	GESTÃO DE PESSOAS	12.986,07	0,00	12.986,07
04	129		ADMINISTRAÇÃO DE RECEITAS	1.752.738.176,84	9.051.914,16	1.761.790.091,00
04	129	2000	GESTÃO FISCAL E TRIBUTÁRIA	1.752.738.176,84	9.051.914,16	1.761.790.091,00
04	182		DEFESA CIVIL	7.496.155,50	0,00	7.496.155,50
04	182	5101	SAO PAULO - ESTADO RESILIENTE	7.496.155,50	0,00	7.496.155,50
04	306		ALIMENTACAO E NUTRICAO	63.777.245,00	0,00	63.777.245,00
04	306	2921	GESTÃO DE PESSOAS	63.777.245,00	0,00	63.777.245,00
04	331		PROTECAO E BENEFICIOS AO TRABALHADOR	2.376.096,76	0,00	2.376.096,76
04	331	2921	GESTÃO DE PESSOAS	2.376.096,76	0,00	2.376.096,76
04	845		OUTRAS TRANSFERENCIAS	13.700.000,00	0,00	13.700.000,00
04	845	2005	FOMENTO AO DESENVOLVIMENTO SOCIOECONOMICO	13.700.000,00	0,00	13.700.000,00
06			SEGURANCA PUBLICA	20.040.160.827,82	394.267.704,44	20.434.428.532,26

## DEMONSTRATIVO DAS DESPESAS POR FUNÇÃO SUBFUNÇÃO E PROGRAMA CONFORME VÍNCULO DE RECURSOS ANEXO 8

## ADMINISTRACAO DIRETA

FOLHA 3

FUNÇÃO	SUBFUNÇÃO	PROGRAMA	ESPECIFICAÇÃO	ORDINÁRIO	VINCULADO	TOTAL
06	122		ADMINISTRACAO GERAL	1.961.221.958,61	10.225.513,35	1.971.447.471,96
06	122	1801	AMPLIACAO DA INVESTIGACAO POLICIAL	186.683.189,25	0,00	186.683.189,25
06	122	1811	CORPO DE BOMBEIROS - PREPARADOS PARA EMERGENCIAS C	7.502.304,07	10.225.513,35	17.727.817,42
06	122	1814	MODERNIZACAO E APERFEICOAMENTO DA POLICIA TECNICO	547.620.832,41	0,00	547.620.832,41
06	122	1818	MODERNIZACAO DA SEGURANCA PUBLICA	1.219.415.632,88	0,00	1.219.415.632,88
06	128		FORMACAO DE RECURSOS HUMANOS	83.716.862,73	0,00	83.716.862,73
06	128	1801	AMPLIACAO DA INVESTIGACAO POLICIAL	78.778.732,06	0,00	78.778.732,06
06	128	1811	CORPO DE BOMBEIROS - PREPARADOS PARA EMERGENCIAS C	4.656.564,42	0,00	4.656.564,42
06	128	1814	MODERNIZACAO E APERFEICOAMENTO DA POLICIA TECNICO	281.566,25	0,00	281.566,25
06	131		COMUNICACAO SOCIAL	858.453,62	0,00	858.453,62
06	131	1819	AMPLIACAO DA PROTECAO E DEFESA AO CIDADAO	858.453,62	0,00	858.453,62
06	181		POLICIAMENTO	17.476.489.676,34	284.159.727,26	17.760.649.403,60
06	181	1801	AMPLIACAO DA INVESTIGACAO POLICIAL	3.513.697.652,61	1.751.668,70	3.515.449.321,31
06	181	1818	MODERNIZACAO DA SEGURANCA PUBLICA	75.477.483,12	135.410.336,48	210.887.819,60
06	181	1819	AMPLIACAO DA PROTECAO E DEFESA AO CIDADAO	13.887.314.540,61	146.997.722,08	14.034.312.262,69
06	182		DEFESA CIVIL	28.692.500,36	17.379.132,45	46.071.632,81
06	182	1811	CORPO DE BOMBEIROS - PREPARADOS PARA EMERGENCIAS C	28.692.500,36	17.379.132,45	46.071.632,81
06	183		INFORMACAO E INTELIGENCIA	281.115.871,57	10.829.546,72	291.945.418,29
06	183	1814	MODERNIZACAO E APERFEICOAMENTO DA POLICIA TECNICO	22.324.427,62	0,00	22.324.427,62
06	183	1818	MODERNIZACAO DA SEGURANCA PUBLICA	258.791.443,95	10.829.546,72	269.620.990,67
06	302		ASSISTENCIA HOSPITALAR E AMBULATORIAL	23.232.377,66	0,00	23.232.377,66
06	302	1819	AMPLIACAO DA PROTECAO E DEFESA AO CIDADAO	23.232.377,66	0,00	23.232.377,66
06	306		ALIMENTACAO E NUTRICAO	92.617.979,89	0,00	92.617.979,89
06	306	1801	AMPLIACAO DA INVESTIGACAO POLICIAL	17.850.652,71	0,00	17.850.652,71
06	306	2921	GESTAO DE PESSOAS	74.767.327,18	0,00	74.767.327,18
06	665		NORMALIZACAO E QUALIDADE	92.215.147,04	71.673.784,66	163.888.931,70
06	665	1819	AMPLIACAO DA PROTECAO E DEFESA AO CIDADAO	92.215.147,04	71.673.784,66	163.888.931,70
08			ASSISTENCIA SOCIAL	688.265.723,01	29.889.193,78	718.154.916,79
08	122		ADMINISTRACAO GERAL	90.617.111,71	3.807.994,08	94.425.105,79
08	122	3519	MELHORIA DE GESTAO DA POLITICA DE ASSISTENCIA SOCI	77.213.415,63	0,00	77.213.415,63
08	122	5102	REDE SOCIAL DE SOLIDARIEDADE E CIDADANIA	13.403.696,08	3.807.994,08	17.211.690,16
08	128		FORMACAO DE RECURSOS HUMANOS	0,00	8.400.487,10	8.400.487,10
08	128	5102	REDE SOCIAL DE SOLIDARIEDADE E CIDADANIA	0,00	8.400.487,10	8.400.487,10
08	243		ASSISTENCIA A CRIANCA E AO ADOLESCENTE	0,00	3.313.239,00	3.313.239,00
08	243	5102	REDE SOCIAL DE SOLIDARIEDADE E CIDADANIA	0,00	3.313.239,00	3.313.239,00
08	244		ASSISTENCIA COMUNITARIA	325.865.111,24	14.367.473,60	340.232.584,84
08	244	0944	RECOMECO: UMA VIDA SEM	1.150.400,00	0,00	1.150.400,00

## DEMONSTRATIVO DAS DESPESAS POR FUNÇÃO SUBFUNÇÃO E PROGRAMA CONFORME VÍNCULO DE RECURSOS ANEXO 8

## ADMINISTRACAO DIRETA

## FOLHA 4

FUNÇÃO	SUBFUNÇÃO	PROGRAMA	ESPECIFICAÇÃO	ORDINÁRIO	VINCULADO	TOTAL
			DROGAS			
08	244	3500	ENFRENTAMENTO A EXTREMA POBREZA	100.215.287,74	954.130,86	101.169.418,60
08	244	3517	PROTECAO SOCIAL	219.462.057,07	5.245.542,20	224.707.599,27
08	244	5102	REDE SOCIAL DE SOLIDARIEDADE E CIDADANIA	5.037.366,43	8.167.800,54	13.205.166,97
08	306		ALIMENTACAO E NUTRICAO	271.783.500,06	0,00	271.783.500,06
08	306	3500	ENFRENTAMENTO A EXTREMA POBREZA	271.783.500,06	0,00	271.783.500,06
09			PREVIDENCIA SOCIAL	1.629.801.531,96	22.746.497,86	1.652.548.029,82
09	273		PREVIDENCIA COMPLEMENTAR	1.578.002.239,54	22.746.497,86	1.600.748.737,40
09	273	0102	OBRIGACOES PREVIDENCIARIAS EM COMPLEMENTACAO	1.578.002.239,54	22.746.497,86	1.600.748.737,40
09	274		PREVIDENCIA ESPECIAL	40.295.060,98	0,00	40.295.060,98
09	274	0000	ENCARGOS GERAIS	40.295.060,98	0,00	40.295.060,98
09	846		OUTROS ENCARGOS ESPECIAIS	11.504.231,44	0,00	11.504.231,44
09	846	0000	ENCARGOS GERAIS	11.504.231,44	0,00	11.504.231,44
10			SAUDE	14.710.454.700,37	4.604.300.674,13	19.314.755.374,50
10	122		ADMINISTRACAO GERAL	1.549.184.761,78	8.168.522,66	1.557.353.284,44
10	122	0940	FORTALECIMENTO DA GESTAO ESTADUAL DO SUS	1.392.465.517,37	8.142.122,66	1.400.607.640,03
10	122	0941	EXPANSAO E MODERNIZACAO NA SAUDE	148.860.851,83	0,00	148.860.851,83
10	122	3813	GESTAO DA CUSTODIA DA POPULACAO PENAL	7.858.392,58	26.400,00	7.884.792,58
10	128		FORMACAO DE RECURSOS HUMANOS	211.874.233,22	1.313.578,72	213.187.811,94
10	128	0933	CIENCIA, TECNOLOGIA E INOVACAO EM SAUDE	49.103,33	70.314,84	119.418,17
10	128	0942	CAPACITACAO E DESENVOLVIMENTO DE PESSOAS NA AREA D	211.825.129,89	1.243.263,88	213.068.393,77
10	131		COMUNICACAO SOCIAL	23.760.000,00	0,00	23.760.000,00
10	131	2826	COMUNICACAO SOCIAL	23.760.000,00	0,00	23.760.000,00
10	244		ASSISTENCIA COMUNITARIA	40.382.338,31	0,00	40.382.338,31
10	244	0944	RECOMECO: UMA VIDA SEM DROGAS	40.382.338,31	0,00	40.382.338,31
10	301		ATENCAO BASICA	185.352.771,88	104.850.895,21	290.203.667,09
10	301	0930	ATENDIMENTO INTEGRAL E DESCENTRALIZADO NO SUS/SP	20.976.205,07	104.850.895,21	125.827.100,28
10	301	1729	ATENCAO AO ADOLESCENTE EM CUMPRIMENTO DE MEDIDA SO	164.376.566,81	0,00	164.376.566,81
10	302		ASSISTENCIA HOSPITALAR E AMBULATORIAL	11.408.765.725,43	4.027.589.386,67	15.436.355.112,10
10	302	0930	ATENDIMENTO INTEGRAL E DESCENTRALIZADO NO SUS/SP	9.687.150.096,33	4.007.252.425,54	13.694.402.521,87
10	302	0940	FORTALECIMENTO DA GESTAO ESTADUAL DO SUS	291.128.740,39	0,00	291.128.740,39
10	302	0941	EXPANSAO E MODERNIZACAO NA SAUDE	277.966.730,43	16.580.690,57	294.547.421,00
10	302	0944	RECOMECO: UMA VIDA SEM DROGAS	9.600.000,00	0,00	9.600.000,00
10	302	1042	ASSISTENCIA MEDICA, HOSPITALAR E AMBULATORIAL EM HOSPITAIS UNIVERSITARIOS	815.464.674,94	0,00	815.464.674,94
10	302	3813	GESTAO DA CUSTODIA DA POPULACAO PENAL	327.455.483,34	3.756.270,56	331.211.753,90
10	303		SUPORTE PROFILATICO E TERAPEUTICO	1.098.383.124,94	425.350.215,61	1.523.733.340,55
10	303	0930	ATENDIMENTO INTEGRAL E DESCENTRALIZADO NO SUS/SP	1.080.577.464,93	418.927.725,17	1.499.505.190,10
10	303	0932	VIGILANCIA EM SAUDE	13.852.337,29	6.422.490,44	20.274.827,73
10	303	0935	PRODUCAO DE VACINAS, SOROS E MEDICAMENTOS	3.953.322,72	0,00	3.953.322,72

## DEMONSTRATIVO DAS DESPESAS POR FUNÇÃO SUBFUNÇÃO E PROGRAMA CONFORME VÍNCULO DE RECURSOS ANEXO 8

## ADMINISTRAÇÃO DIRETA

FOLHA 5

FUNÇÃO	SUBFUNÇÃO	PROGRAMA	ESPECIFICAÇÃO	ORDINÁRIO	VINCULADO	TOTAL
10	304		VIGILANCIA SANITARIA	5.556.144,09	2.132.708,14	7.688.852,23
10	304	0932	VIGILANCIA EM SAUDE	5.556.144,09	2.132.708,14	7.688.852,23
10	305		VIGILANCIA EPIDEMIOLOGICA	7.277.093,06	25.745.797,39	33.022.890,45
10	305	0932	VIGILANCIA EM SAUDE	7.277.093,06	25.745.797,39	33.022.890,45
10	306		ALIMENTACAO E NUTRICAO	104.000.658,85	0,00	104.000.658,85
10	306	0942	CAPACITACAO E DESENVOLVIMENTO DE PESSOAS NA AREA DA SAUDE	104.000.658,85	0,00	104.000.658,85
10	421		CUSTODIA E REINTEGRACAO SOCIAL	52.020.402,59	8.793.069,73	60.813.472,32
10	421	3813	GESTAO DA CUSTODIA DA POPULACAO PENAL	52.020.402,59	8.793.069,73	60.813.472,32
10	571		DESENVOLVIMENTO CIENTIFICO	12.234,38	356.500,00	368.734,38
10	571	0933	CIENCIA, TECNOLOGIA E INOVACAO EM SAUDE	12.234,38	356.500,00	368.734,38
10	843		SERVICO DA DIVIDA INTERNA	9.652.780,39	0,00	9.652.780,39
10	843	0000	ENCARGOS GERAIS	9.652.780,39	0,00	9.652.780,39
10	844		SERVICO DA DIVIDA EXTERNA	14.232.431,45	0,00	14.232.431,45
10	844	0000	ENCARGOS GERAIS	14.232.431,45	0,00	14.232.431,45
11			TRABALHO	159.703.035,67	10.948.975,87	170.652.011,54
11	122		ADMINISTRACAO GERAL	43.965.665,85	0,00	43.965.665,85
11	122	0100	APOIO ADMINISTRATIVO	43.965.665,85	0,00	43.965.665,85
11	331		PROTECAO E BENEFICIOS AO TRABALHADOR	20.408.029,10	0,00	20.408.029,10
11	331	2302	SISTEMA PUBLICO DE EMPREGO E RENDA	20.408.029,10	0,00	20.408.029,10
11	332		RELACOES DE TRABALHO	684.810,00	0,00	684.810,00
11	332	2308	RELACOES DO TRABALHO E EMPREENDEDORISMO	684.810,00	0,00	684.810,00
11	333		EMPREGABILIDADE	39.792.299,69	10.948.975,87	50.741.275,56
11	333	2302	SISTEMA PUBLICO DE EMPREGO E RENDA	25.981.719,29	10.948.975,87	36.930.695,16
11	333	2308	RELACOES DO TRABALHO E EMPREENDEDORISMO	13.810.580,40	0,00	13.810.580,40
11	334		FOMENTO AO TRABALHO	3.967.375,09	0,00	3.967.375,09
11	334	2305	FOMENTO AO TRABALHO ARTESANAL	3.967.375,09	0,00	3.967.375,09
11	363		ENSINO PROFISSIONAL	50.884.855,94	0,00	50.884.855,94
11	363	1038	FOMENTO AO ENSINO PROFISSIONALIZANTE	50.884.855,94	0,00	50.884.855,94
12			EDUCACAO	27.290.261.637,79	2.795.445.016,38	30.085.706.654,17
12	122		ADMINISTRACAO GERAL	5.901.198.374,24	36.407.435,83	5.937.605.810,07
12	122	0815	MANUTENCAO E SUPORTE DA EDUCACAO BASICA	5.901.198.374,24	36.407.435,83	5.937.605.810,07
12	126		TECNOLOGIA DA INFORMACAO	208.997.854,22	3.714.608,43	212.712.462,65
12	126	0815	MANUTENCAO E SUPORTE DA EDUCACAO BASICA	208.997.854,22	3.714.608,43	212.712.462,65
12	128		FORMACAO DE RECURSOS HUMANOS	26.522.476,68	0,00	26.522.476,68
12	128	0808	FORMACAO E QUALIDADE DE VIDA DOS PROFISSIONAIS DA	26.522.476,68	0,00	26.522.476,68
12	131		COMUNICACAO SOCIAL	16.402.500,00	0,00	16.402.500,00
12	131	2826	COMUNICACAO SOCIAL	16.402.500,00	0,00	16.402.500,00
12	244		ASSISTENCIA COMUNITARIA	39.411.536,22	0,00	39.411.536,22
12	244	0805	PARCERIAS ESCOLA, COMUNIDADE E SOCIEDADE CIVIL	39.411.536,22	0,00	39.411.536,22
12	306		ALIMENTACAO E NUTRICAO	200.116.066,23	0,00	200.116.066,23
12	306	0808	FORMACAO E QUALIDADE DE VIDA DOS PROFISSIONAIS DA	200.116.066,23	0,00	200.116.066,23
12	361		ENSINO FUNDAMENTAL	9.777.991,65	0,00	9.777.991,65
12	361	0800	GESTAO PEDAGOGICA DA EDUCACAO BASICA	9.777.991,65	0,00	9.777.991,65
12	362		ENSINO MEDIO	1.042.153.633,51	0,00	1.042.153.633,51
12	362	0800	GESTAO PEDAGOGICA DA	1.042.153.633,51	0,00	1.042.153.633,51

## DEMONSTRATIVO DAS DESPESAS POR FUNÇÃO SUBFUNÇÃO E PROGRAMA CONFORME VÍNCULO DE RECURSOS ANEXO 8

## ADMINISTRAÇÃO DIRETA

FOLHA 6

FUNÇÃO	SUBFUNÇÃO	PROGRAMA	ESPECIFICAÇÃO	ORDINÁRIO	VINCULADO	TOTAL
12	366		EDUCAÇÃO BÁSICA			
12	366		EDUCAÇÃO DE JOVENS E ADULTOS	2.685.087,20	0,00	2.685.087,20
12	366	0800	GESTÃO PEDAGÓGICA DA EDUCAÇÃO BÁSICA	2.685.087,20	0,00	2.685.087,20
12	367		EDUCAÇÃO ESPECIAL	53.376.086,31	180.524.877,43	233.900.963,74
12	367	0800	GESTÃO PEDAGÓGICA DA EDUCAÇÃO BÁSICA	53.376.086,31	180.524.877,43	233.900.963,74
12	368		EDUCAÇÃO BÁSICA	13.237.802.347,47	2.551.913.686,19	15.789.716.033,66
12	368	0800	GESTÃO PEDAGÓGICA DA EDUCAÇÃO BÁSICA	12.351.604.679,75	133.087.602,33	12.484.692.282,08
12	368	0815	MANUTENÇÃO E SUPORTE DA EDUCAÇÃO BÁSICA	886.197.667,72	2.418.826.083,86	3.305.023.751,58
12	453		TRANSPORTES COLETIVOS URBANOS	285.562.808,00	0,00	285.562.808,00
12	453	3708	EXPANSÃO, MODERNIZAÇÃO E OPERAÇÃO DO TRANSPORTE ME	285.562.808,00	0,00	285.562.808,00
12	665		NORMALIZAÇÃO E QUALIDADE	2.652.748,43	22.884.408,50	25.537.156,93
12	665	0800	GESTÃO PEDAGÓGICA DA EDUCAÇÃO BÁSICA	2.652.748,43	22.884.408,50	25.537.156,93
12	846		OUTROS ENCARGOS ESPECIAIS	33.426.301,29	0,00	33.426.301,29
12	846	0100	APOIO ADMINISTRATIVO	33.426.301,29	0,00	33.426.301,29
12	847		TRANSFERÊNCIAS PARA A EDUCAÇÃO BÁSICA	6.230.175.826,34	0,00	6.230.175.826,34
12	847	0000	ENCARGOS GERAIS	6.230.175.826,34	0,00	6.230.175.826,34
13			CULTURA	543.565.995,67	1.456.152,76	545.022.148,43
13	391		PATRIMÔNIO HISTÓRICO, ARTÍST. E ARQUEOLÓGICO	116.837.178,88	0,00	116.837.178,88
13	391	1213	GESTÃO DA POLÍTICA ESTADUAL DE CULTURA	8.356.718,42	0,00	8.356.718,42
13	391	1214	MUSEUS	102.514.307,00	0,00	102.514.307,00
13	391	1215	PRESERVAÇÃO DO PATRIMÔNIO CULTURAL	63.139,78	0,00	63.139,78
13	391	5104	ARQUIVO DO ESTADO - PRESERVAÇÃO E GESTÃO DOCUMENTA	5.903.013,68	0,00	5.903.013,68
13	392		DIFUSÃO CULTURAL	426.728.816,79	1.456.152,76	428.184.969,55
13	392	1201	DIFUSÃO CULTURAL, BIBLIOTECAS E LEITURA	118.829.768,11	0,00	118.829.768,11
13	392	1203	FORMAÇÃO CULTURAL	231.854.161,46	0,00	231.854.161,46
13	392	1213	GESTÃO DA POLÍTICA ESTADUAL DE CULTURA	47.029.607,54	691.452,76	47.721.060,30
13	392	1218	FOMENTO CULTURAL E ECONOMIA CRIATIVA	29.015.279,68	764.700,00	29.779.979,68
14			DIREITOS DA CIDADANIA	3.896.559.632,90	202.895.707,22	4.099.455.340,12
14	061		ACAO JUDICIARIA	16.521.513,19	0,00	16.521.513,19
14	061	1730	DIREITOS HUMANOS E CIDADANIA	16.521.513,19	0,00	16.521.513,19
14	122		ADMINISTRAÇÃO GERAL	332.440.257,14	15.423.952,74	347.864.209,88
14	122	1730	DIREITOS HUMANOS E CIDADANIA	62.481.766,06	0,00	62.481.766,06
14	122	3813	GESTÃO DA CUSTÓDIA DA POPULAÇÃO PENAL	266.701.965,46	15.423.952,74	282.125.918,20
14	122	3814	GESTÃO DE REINTEGRAÇÃO SOCIAL DA POPULAÇÃO PENAL,	3.256.525,62	0,00	3.256.525,62
14	128		FORMAÇÃO DE RECURSOS HUMANOS	833.712,25	0,00	833.712,25
14	128	1730	DIREITOS HUMANOS E CIDADANIA	833.712,25	0,00	833.712,25
14	243		ASSISTÊNCIA À CRIANÇA E AO ADOLESCENTE	381.120,89	16.016.700,88	16.397.821,77
14	243	3519	MELHORIA DE GESTÃO DA POLÍTICA DE ASSISTÊNCIA SOCI	381.120,89	16.016.700,88	16.397.821,77
14	273		PREVIDÊNCIA COMPLEMENTAR	1.708.233,34	13.199,68	1.721.433,02
14	273	0102	OBRIGAÇÕES PREVIDENCIÁRIAS EM COMPLEMENTAÇÃO	1.708.233,34	13.199,68	1.721.433,02



## DEMONSTRATIVO DAS DESPESAS POR FUNÇÃO SUBFUNÇÃO E PROGRAMA CONFORME VÍNCULO DE RECURSOS ANEXO 8

## ADMINISTRACAO DIRETA

FOLHA 7

FUNÇÃO	SUBFUNÇÃO	PROGRAMA	ESPECIFICAÇÃO	ORDINÁRIO	VINCULADO	TOTAL
14	421		CUSTODIA E REINTEGRACAO SOCIAL	3.491.766.199,64	146.728.026,74	3.638.494.226,38
14	421	3813	GESTAO DA CUSTODIA DA POPULACAO PENAL	3.473.099.384,12	146.660.440,57	3.619.759.824,69
14	421	3814	GESTAO DE REINTEGRACAO SOCIAL DA POPULACAO PENAL,	18.666.815,52	67.586,17	18.734.401,69
14	422		DIREITOS INDIVIDUAIS, COLETIVOS E DIFUSOS	52.908.596,45	24.713.827,18	77.622.423,63
14	422	1730	DIREITOS HUMANOS E CIDADANIA	8.578.309,75	24.245.827,18	32.824.136,93
14	422	4700	GESTAO E IMPLEMENTACAO DA POLITICA DE INCLUSAO SOC	37.598.336,04	468.000,00	38.066.336,04
14	422	4700	GESTAO E IMPLEMENTACAO DA POLITICA DE INCLUSAO SOCIAL DA PESSOA COM DEFICIENCIA	2.556.892,44	0,00	2.556.892,44
14	422	4702	FOMENTO A INCLUSAO ESPORTIVA E LAZER	4.175.058,22	0,00	4.175.058,22
16			HABITACAO	1.626.760.839,65	3.872.132,12	1.630.632.971,77
16	122		ADMINISTRACAO GERAL	48.216.530,12	0,00	48.216.530,12
16	122	0100	APOIO ADMINISTRATIVO	48.216.530,12	0,00	48.216.530,12
16	273		PREVIDENCIA COMPLEMENTAR	1.495.119,25	55.951,89	1.551.071,14
16	273	0102	OBRIGACOES PREVIDENCIARIAS EM COMPLEMENTACAO	1.495.119,25	55.951,89	1.551.071,14
16	451		INFRAESTRUTURA URBANA	0,00	1.850.505,90	1.850.505,90
16	451	2510	URBANIZACAO DE FAVELAS E ASSENTAMENTOS PRECARIOS	0,00	1.850.505,90	1.850.505,90
16	482		HABITACAO URBANA	1.514.632.676,79	1.965.674,33	1.516.598.351,12
16	482	0001	PARTICIPACAO SOCIETARIA	900.000.000,00	0,00	900.000.000,00
16	482	2505	FOMENTO A HABITACAO DE INTERESSE SOCIAL- CASA PAUL	599.999.676,79	0,00	599.999.676,79
16	482	2507	REGULARIZACAO FUNDIARIA DE INTERESSE HABITACIONAL	14.633.000,00	0,00	14.633.000,00
16	482	2509	REQUALIFICACAO HABITACIONAL E URBANA E INCLUSAO SO	0,00	1.836.778,33	1.836.778,33
16	482	2510	URBANIZACAO DE FAVELAS E ASSENTAMENTOS PRECARIOS	0,00	128.896,00	128.896,00
16	541		PRESERVACAO E CONSERVACAO AMBIENTAL	62.416.513,49	0,00	62.416.513,49
16	541	2511	HABITACAO SUSTENTAVEL E RECUPERACAO AMBIENTAL NA S	62.416.513,49	0,00	62.416.513,49
17			SANEAMENTO	335.929.570,50	12.622.409,31	348.551.979,81
17	122		ADMINISTRACAO GERAL	67.719.358,67	0,00	67.719.358,67
17	122	3931	GESTAO ADMINISTRATIVA EM SANEAMENTO E RECURSOS HID	67.719.358,67	0,00	67.719.358,67
17	273		PREVIDENCIA COMPLEMENTAR	211.670.323,00	1.020.021,89	212.690.344,89
17	273	0102	OBRIGACOES PREVIDENCIARIAS EM COMPLEMENTACAO	211.670.323,00	1.020.021,89	212.690.344,89
17	511		SANEAMENTO BASICO RURAL	1.625.000,00	0,00	1.625.000,00
17	511	3932	PLANEJAMENTO, FORMULACAO E IMPLEMENTACAO DA POLITI	1.625.000,00	0,00	1.625.000,00
17	512		SANEAMENTO BASICO URBANO	52.926.808,17	0,00	52.926.808,17
17	512	3907	INFRAESTRUTURA HIDRICA, COMBATE A ENCHENTES E SANE	37.700.000,00	0,00	37.700.000,00
17	512	3932	PLANEJAMENTO, FORMULACAO E IMPLEMENTACAO DA POLITI	15.226.808,17	0,00	15.226.808,17

## DEMONSTRATIVO DAS DESPESAS POR FUNÇÃO SUBFUNÇÃO E PROGRAMA CONFORME VÍNCULO DE RECURSOS ANEXO 8

## ADMINISTRAÇÃO DIRETA

FOLHA 8

FUNÇÃO	SUBFUNÇÃO	PROGRAMA	ESPECIFICAÇÃO	ORDINÁRIO	VINCULADO	TOTAL
17	541		PRESERVAÇÃO E CONSERVAÇÃO AMBIENTAL	1.988.080,66	11.602.387,42	13.590.468,08
17	541	3906	SANEAMENTO AMBIENTAL EM MANANCIAS DE INTERESSE RE	1.988.080,66	11.602.387,42	13.590.468,08
18			GESTÃO AMBIENTAL	290.598.371,29	395.246.090,17	685.844.461,46
18	122		ADMINISTRAÇÃO GERAL	136.059.000,98	1.532.973,59	137.591.974,57
18	122	0100	APOIO ADMINISTRATIVO	136.059.000,98	1.532.973,59	137.591.974,57
18	273		PREVIDÊNCIA COMPLEMENTAR	28.376.396,52	1.417.056,78	29.793.453,30
18	273	0102	OBRIGAÇÕES PREVIDENCIARIAS EM COMPLEMENTAÇÃO	28.376.396,52	1.417.056,78	29.793.453,30
18	541		PRESERVAÇÃO E CONSERVAÇÃO AMBIENTAL	112.097.736,19	14.050.154,45	126.147.890,64
18	541	2511	HABITAÇÃO SUSTENTÁVEL E RECUPERAÇÃO AMBIENTAL NA S	193.966,76	0,00	193.966,76
18	541	2617	CIDADANIA AMBIENTAL E MELHORIA DA QUALIDADE DE VIDA	80.000,00	0,00	80.000,00
18	541	2617	CIDADANIA AMBIENTAL E MELHORIA DA QUALIDADE DE VID	43.549.434,23	2.161.137,53	45.710.571,76
18	541	2618	CONSERVAÇÃO AMBIENTAL E RESTAURAÇÃO ECOLÓGICA	49.446.182,81	11.889.016,92	61.335.199,73
18	541	3932	PLANEJAMENTO, FORMULAÇÃO E IMPLEMENTAÇÃO DA POLITI	18.828.152,39	0,00	18.828.152,39
18	542		CONTROLE AMBIENTAL	10.966.211,76	36.756.395,15	47.722.606,91
18	542	2604	MONITORAMENTO DA QUALIDADE E REDUÇÃO DA PEGADA AMB	5.207.175,98	0,00	5.207.175,98
18	542	2617	CIDADANIA AMBIENTAL E MELHORIA DA QUALIDADE DE VID	99.491,79	0,00	99.491,79
18	542	2618	CONSERVAÇÃO AMBIENTAL E RESTAURAÇÃO ECOLÓGICA	3.192.103,08	36.756.395,15	39.948.498,23
18	542	2619	REDUÇÃO DA VULNERABILIDADE AMBIENTAL E MUDANÇAS CL	801.654,42	0,00	801.654,42
18	542	2619	REDUÇÃO DA VULNERABILIDADE AMBIENTAL E MUDANÇAS CLIMÁTICAS	1.665.786,49	0,00	1.665.786,49
18	544		RECURSOS HÍDRICOS	3.099.025,84	341.489.510,20	344.588.536,04
18	544	2619	REDUÇÃO DA VULNERABILIDADE AMBIENTAL E MUDANÇAS CL	6.272,53	0,00	6.272,53
18	544	3934	PLANEJAMENTO, FORMULAÇÃO E IMPLEMENTAÇÃO DA POLITI	3.092.753,31	341.489.510,20	344.582.263,51
19			CIÊNCIA E TECNOLOGIA	104.785.823,32	526.156,06	105.311.979,38
19	122		ADMINISTRAÇÃO GERAL	41.208.229,66	0,00	41.208.229,66
19	122	0100	APOIO ADMINISTRATIVO	41.208.229,66	0,00	41.208.229,66
19	273		PREVIDÊNCIA COMPLEMENTAR	15.316.201,95	526.156,06	15.842.358,01
19	273	0102	OBRIGAÇÕES PREVIDENCIARIAS EM COMPLEMENTAÇÃO	15.316.201,95	526.156,06	15.842.358,01
19	572		DESENVOLVIMENTO TECNOLÓGICO E ENGENHARIA	29.473.591,82	0,00	29.473.591,82
19	572	1015	FORTALECIMENTO DA COMPETITIVIDADE TERRITORIAL E RE	2.608.513,49	0,00	2.608.513,49
19	572	1027	INOVAÇÃO PARA A COMPETITIVIDADE	26.865.078,33	0,00	26.865.078,33
19	661		PROMOÇÃO INDUSTRIAL	18.787.799,89	0,00	18.787.799,89
19	661	1015	FORTALECIMENTO DA COMPETITIVIDADE TERRITORIAL E RE	2.402.783,89	0,00	2.402.783,89

## DEMONSTRATIVO DAS DESPESAS POR FUNÇÃO SUBFUNÇÃO E PROGRAMA CONFORME VÍNCULO DE RECURSOS ANEXO 8

## ADMINISTRACAO DIRETA

FOLHA 9

FUNÇÃO	SUBFUNÇÃO	PROGRAMA	ESPECIFICAÇÃO	ORDINÁRIO	VINCULADO	TOTAL
19	661	1027	INOVACAO PARA A COMPETITIVIDADE	16.385.016,00	0,00	16.385.016,00
20			AGRICULTURA	759.111.232,37	119.035.286,84	878.146.519,21
20	122		ADMINISTRACAO GERAL	286.445.791,75	21.187.907,98	307.633.699,73
20	122	1301	TECNOLOGIAS SUSTENTAVEIS PARA O DESENVOLVIMENTO RU	553.595,18	0,00	553.595,18
20	122	1307	EXTENSAO RURAL PARA O DESENVOLVIMENTO SUSTENTAVEL	86.677.112,45	0,00	86.677.112,45
20	122	1308	ABASTECIMENTO, SEGURANCA ALIMENTAR E DINAMIZACAO D	3.636.487,48	0,00	3.636.487,48
20	122	1311	DEFESA AGROPECUARIA PARA PROTECAO AMBIENTAL, SAUDE	346.557,76	17.237.822,37	17.584.380,13
20	122	1315	GESTAO DAS AGROPOLITICAS PUBLICAS	195.232.038,88	3.950.085,61	199.182.124,49
20	128		FORMACAO DE RECURSOS HUMANOS	464.595,00	0,00	464.595,00
20	128	1308	ABASTECIMENTO, SEGURANCA ALIMENTAR E DINAMIZACAO D	464.595,00	0,00	464.595,00
20	306		ALIMENTACAO E NUTRICAO	201.178,67	0,00	201.178,67
20	306	1308	ABASTECIMENTO, SEGURANCA ALIMENTAR E DINAMIZACAO D	201.178,67	0,00	201.178,67
20	541		PRESERVACAO E CONSERVACAO AMBIENTAL	41.227.955,06	0,00	41.227.955,06
20	541	1307	EXTENSAO RURAL PARA O DESENVOLVIMENTO SUSTENTAVEL	41.227.955,06	0,00	41.227.955,06
20	571		DESENVOLVIMENTO CIENTIFICO	208.723.564,03	10.225.149,84	218.948.713,87
20	571	1301	TECNOLOGIAS SUSTENTAVEIS PARA O DESENVOLVIMENTO RU	208.723.564,03	10.225.149,84	218.948.713,87
20	572		DESENVOLVIMENTO TECNOLÓGICO E ENGENHARIA	3.009.535,32	2.938.967,72	5.948.503,04
20	572	1301	TECNOLOGIAS SUSTENTAVEIS PARA O DESENVOLVIMENTO RU	3.009.535,32	2.938.967,72	5.948.503,04
20	573		DIFUSAO DO CONHECIMENTO CIENT.E TECNOLÓGICO	4.819.448,92	2.687.710,26	7.507.159,18
20	573	1301	TECNOLOGIAS SUSTENTAVEIS PARA O DESENVOLVIMENTO RU	4.819.448,92	2.687.710,26	7.507.159,18
20	605		ABASTECIMENTO	432.787,28	0,00	432.787,28
20	605	1315	GESTAO DAS AGROPOLITICAS PUBLICAS	432.787,28	0,00	432.787,28
20	606		EXTENSAO RURAL	113.384.876,64	64.692.089,28	178.076.965,92
20	606	1307	EXTENSAO RURAL PARA O DESENVOLVIMENTO SUSTENTAVEL	63.330.007,63	156.501,78	63.486.509,41
20	606	1308	ABASTECIMENTO, SEGURANCA ALIMENTAR E DINAMIZACAO D	2.326.085,83	0,00	2.326.085,83
20	606	1315	GESTAO DAS AGROPOLITICAS PUBLICAS	47.728.783,18	64.535.587,50	112.264.370,68
20	608		PROMOCAO DA PRODUCAO AGROPECUARIA	0,00	9.260.502,54	9.260.502,54
20	608	1307	EXTENSAO RURAL PARA O DESENVOLVIMENTO SUSTENTAVEL	0,00	9.260.502,54	9.260.502,54
20	609		DEFESA AGROPECUARIA	76.902.620,10	8.042.959,22	84.945.579,32
20	609	1311	DEFESA AGROPECUARIA PARA PROTECAO AMBIENTAL, SAUDE	76.902.620,10	8.042.959,22	84.945.579,32
20	782		TRANSPORTE RODOVIARIO	23.498.879,60	0,00	23.498.879,60
20	782	1315	GESTAO DAS AGROPOLITICAS PUBLICAS	23.498.879,60	0,00	23.498.879,60
23			COMERCIO E SERVICOS	358.687.585,79	2.305.938,48	360.993.524,27

## DEMONSTRATIVO DAS DESPESAS POR FUNÇÃO SUBFUNÇÃO E PROGRAMA CONFORME VÍNCULO DE RECURSOS ANEXO 8

## ADMINISTRACAO DIRETA

FOLHA 10

FUNÇÃO	SUBFUNÇÃO	PROGRAMA	ESPECIFICAÇÃO	ORDINÁRIO	VINCULADO	TOTAL
23	128		FORMACAO DE RECURSOS HUMANOS	5.925,00	0,00	5.925,00
23	128	5001	INCREMENTO DO TURISMO PAULISTA	5.925,00	0,00	5.925,00
23	273		PREVIDENCIA COMPLEMENTAR	1.679.092,73	42.516,49	1.721.609,22
23	273	0102	OBRIGACOES PREVIDENCIARIAS EM COMPLEMENTACAO	1.679.092,73	42.516,49	1.721.609,22
23	694		SERVICOS FINANCEIROS	96.022.548,00	0,00	96.022.548,00
23	694	2005	FOMENTO AO DESENVOLVIMENTO SOCIOECONOMICO	96.022.548,00	0,00	96.022.548,00
23	695		TURISMO	260.980.020,06	2.263.421,99	263.243.442,05
23	695	5001	INCREMENTO DO TURISMO PAULISTA	23.806.973,80	2.263.421,99	26.070.395,79
23	695	5002	MELHORIA DA INFRAESTRUTURA DOS MUNICIPIOS ESTANCI	237.173.046,26	0,00	237.173.046,26
24			COMUNICACOES	108.863.345,00	0,00	108.863.345,00
24	131		COMUNICACAO SOCIAL	108.863.345,00	0,00	108.863.345,00
24	131	2826	COMUNICACAO SOCIAL	108.863.345,00	0,00	108.863.345,00
25			ENERGIA	31.933.590,92	0,00	31.933.590,92
25	122		ADMINISTRACAO GERAL	15.826.130,96	0,00	15.826.130,96
25	122	4903	PROMOCAO DO DESENVOLVIMENTO ENERGETICO E DA INDUST	15.826.130,96	0,00	15.826.130,96
25	541		PRESERVACAO E CONSERVACAO AMBIENTAL	15.937.499,96	0,00	15.937.499,96
25	541	4902	CONTROLE DE CHEIAS DO CANAL PINHEIROS	15.937.499,96	0,00	15.937.499,96
25	752		ENERGIA ELETRICA	169.960,00	0,00	169.960,00
25	752	4903	PROMOCAO DO DESENVOLVIMENTO ENERGETICO E DA INDUST	169.960,00	0,00	169.960,00
26			TRANSPORTE	6.129.648.581,13	36.330.868,10	6.165.979.449,23
26	122		ADMINISTRACAO GERAL	135.875.162,21	1.584.988,36	137.460.150,57
26	122	1601	PLANEJAMENTO DE LOGISTICA E TRANSPORTES	41.267.195,35	0,00	41.267.195,35
26	122	1602	GESTAO DA LOGISTICA HIDROVIARIA	4.256.963,03	1.584.988,36	5.841.951,39
26	122	3703	PLANEJAMENTO, GESTAO ESTRATEGICA E MODERNIZACAO DO	90.351.003,83	0,00	90.351.003,83
26	273		PREVIDENCIA COMPLEMENTAR	19.365.038,33	962.295,67	20.327.334,00
26	273	0102	OBRIGACOES PREVIDENCIARIAS EM COMPLEMENTACAO	19.365.038,33	962.295,67	20.327.334,00
26	453		TRANSPORTES COLETIVOS URBANOS	4.648.645.844,13	0,00	4.648.645.844,13
26	453	0001	PARTICIPACAO SOCIETARIA	2.744.558.353,04	0,00	2.744.558.353,04
26	453	3703	PLANEJAMENTO, GESTAO ESTRATEGICA E MODERNIZACAO DO	220.423.883,00	0,00	220.423.883,00
26	453	3703	PLANEJAMENTO, GESTAO ESTRATEGICA E MODERNIZACAO DO TRANSP. METROP. - PITU VIVO	107.344,16	0,00	107.344,16
26	453	3706	EXPANSAO E GESTAO DO TRANSPORTE DE BAIXA E MEDIA C	51.609.724,00	0,00	51.609.724,00
26	453	3708	EXPANSAO, MODERNIZACAO E OPERACAO DO TRANSPORTE ME	692.592.918,28	0,00	692.592.918,28
26	453	3710	MODERNIZACAO DO TRANSPORTE METROPOLITANO MEDIANTE AQUISICAO DE MATERIAL RODANTE	939.353.621,65	0,00	939.353.621,65
26	782		TRANSPORTE RODOVIARIO	188.115.000,00	0,00	188.115.000,00
26	782	0001	PARTICIPACAO SOCIETARIA	188.115.000,00	0,00	188.115.000,00
26	783		TRANSPORTE FERROVIARIO	1.072.274.577,49	7.949.919,52	1.080.224.497,01

## DEMONSTRATIVO DAS DESPESAS POR FUNÇÃO SUBFUNÇÃO E PROGRAMA CONFORME VÍNCULO DE RECURSOS ANEXO 8

## ADMINISTRAÇÃO DIRETA

FOLHA 11

FUNÇÃO	SUBFUNÇÃO	PROGRAMA	ESPECIFICAÇÃO	ORDINÁRIO	VINCULADO	TOTAL
26	783	0001	PARTICIPACAO SOCIETARIA	1.061.727.909,93	1.332.586,51	1.063.060.496,44
26	783	3709	RENOVACAO DO COMPLEXO TURISTICO EFCJ	10.546.667,56	6.617.333,01	17.164.000,57
26	784		TRANSPORTE HIDROVIARIO	65.372.958,97	25.833.664,55	91.206.623,52
26	784	0001	PARTICIPACAO SOCIETARIA	6.000.000,00	0,00	6.000.000,00
26	784	1602	GESTAO DA LOGISTICA HIDROVIARIA	59.372.958,97	25.833.664,55	85.206.623,52
27			DESPORTO E LAZER	86.911.934,28	63.774.418,99	150.686.353,27
27	122		ADMINISTRACAO GERAL	62.826.207,60	8.536.440,02	71.362.647,62
27	122	0100	APOIO ADMINISTRATIVO	62.826.207,60	8.536.440,02	71.362.647,62
27	128		FORMACAO DE RECURSOS HUMANOS	782.080,95	14.912,60	796.993,55
27	128	4111	JUVENTUDE EM FOCO	782.080,95	14.912,60	796.993,55
27	811		DESPORTO DE RENDIMENTO	16.433.354,21	10.905.840,59	27.339.194,80
27	811	4109	SAO PAULO MAIS ESPORTE E LAZER	16.433.354,21	10.905.840,59	27.339.194,80
27	812		DESPORTO COMUNITARIO	5.618.380,23	44.317.225,78	49.935.606,01
27	812	4109	SAO PAULO MAIS ESPORTE E LAZER	5.618.380,23	24.596.590,00	30.214.970,23
27	812	4111	JUVENTUDE EM FOCO	0,00	19.720.635,78	19.720.635,78
27	813		LAZER	1.251.911,29	0,00	1.251.911,29
27	813	4109	SAO PAULO MAIS ESPORTE E LAZER	1.251.911,29	0,00	1.251.911,29
28			ENCARGOS ESPECIAIS	15.497.616.923,81	40.760.381.581,01	56.257.998.504,82
28	843		SERVICO DA DIVIDA INTERNA	10.180.565.151,00	0,00	10.180.565.151,00
28	843	0000	ENCARGOS GERAIS	10.180.565.151,00	0,00	10.180.565.151,00
28	844		SERVICO DA DIVIDA EXTERNA	1.356.664.361,00	0,00	1.356.664.361,00
28	844	0000	ENCARGOS GERAIS	1.356.664.361,00	0,00	1.356.664.361,00
28	845		OUTRAS TRANSFERENCIAS	0,00	40.744.450.581,16	40.744.450.581,16
28	845	2101	TRANSFERENCIAS FINANCEIRAS	0,00	40.744.450.581,16	40.744.450.581,16
28	846		OUTROS ENCARGOS ESPECIAIS	3.960.387.411,81	15.930.999,85	3.976.318.411,66
28	846	0000	ENCARGOS GERAIS	3.960.387.411,81	15.930.999,85	3.976.318.411,66
<b>TOTAIS</b>				<b>112.726.188.657,92</b>	<b>53.912.312.922,59</b>	<b>166.638.501.580,51</b>

## CONTADORIA GERAL DO ESTADO

GILBERTO SOUZA MATOS

Contador Geral da Fazenda Estadual

CRC nº 1SP 190.721/0-8

## DEMONSTRATIVO DAS DESPESAS POR FUNÇÃO SUBFUNÇÃO E PROGRAMA CONFORME VÍNCULO DE RECURSOS ANEXO 8

## ADMINISTRACAO INDIRETA

FOLHA 1

FUNÇÃO	SUBFUNÇÃO	PROGRAMA	ESPECIFICAÇÃO	ORDINÁRIO	VINCULADO	TOTAL
04			ADMINISTRACAO	797.594.638,67	94.856.115,00	892.450.753,67
04	121		PLANEJAMENTO E ORCAMENTO	54.638.781,83	0,00	54.638.781,83
04	121	2917	INFORMACOES DEMOGRAFICAS, SOCIOECONOMICAS E DA ACA	54.638.781,83	0,00	54.638.781,83
04	122		ADMINISTRACAO GERAL	100.499.659,33	0,00	100.499.659,33
04	122	2830	PLANEJAMENTO E ARTICULACAO PARA O DESENVOLVIMENTO SUSTENTAVEL DA MACROMETROPOLE	8.348.790,44	0,00	8.348.790,44
04	122	2830	PLANEJAMENTO E ARTICULACAO PARA O DESENVOLVIMENTO	47.183.285,55	0,00	47.183.285,55
04	122	2926	UM NOVO DETRAN PARA SAO PAULO	44.967.583,34	0,00	44.967.583,34
04	125		NORMATIZACAO E FISCALIZACAO	641.606.197,51	94.856.115,00	736.462.312,51
04	125	2926	UM NOVO DETRAN PARA SAO PAULO	629.914.954,33	11.110.535,67	641.025.490,00
04	125	2927	SEGURANCA NO TRANSITO	11.691.243,18	83.745.579,33	95.436.822,51
04	127		ORDENAMENTO TERRITORIAL	850.000,00	0,00	850.000,00
04	127	2829	FOMENTO AO DESENVOLVIMENTO SUSTENTAVEL DA MACROMET	850.000,00	0,00	850.000,00
09			PREVIDENCIA SOCIAL	30.003.823.527,58	1.656.270.406,16	31.660.093.933,74
09	122		ADMINISTRACAO GERAL	185.827.044,96	0,00	185.827.044,96
09	122	1817	ASSISTENCIA A POLICIA MILITAR DO ESTADO - CAIXA BE	13.954.757,36	0,00	13.954.757,36
09	122	2003	GESTAO DAS CARTEIRAS AUTONOMAS DE PREVIDENCIA, DO	52.913.339,24	0,00	52.913.339,24
09	122	2021	GESTAO DOS REGIMES PROPRIOS DE PREVIDENCIA ESTADUA	118.958.948,36	0,00	118.958.948,36
09	272		PREVIDENCIA DO REGIME ESTATUTARIO	29.817.996.482,62	1.656.270.406,16	31.474.266.888,78
09	272	2021	GESTAO DOS REGIMES PROPRIOS DE PREVIDENCIA ESTADUA	29.817.996.482,62	1.656.270.406,16	31.474.266.888,78
10			SAUDE	5.746.794.497,72	328.536.341,90	6.075.330.839,62
10	122		ADMINISTRACAO GERAL	143.373.580,48	6.863.709,42	150.237.289,90
10	122	0940	FORTALECIMENTO DA GESTAO ESTADUAL DO SUS	12.171.363,74	5.651.846,59	17.823.210,33
10	122	0941	EXPANSAO E MODERNIZACAO NA SAUDE	48.536.489,08	1.211.862,83	49.748.351,91
10	122	2924	ASSISTENCIA MEDICA AO SERVIDOR PUBLICO ESTADUAL	82.665.727,66	0,00	82.665.727,66
10	128		FORMACAO DE RECURSOS HUMANOS	15.634.450,88	20.342,00	15.654.792,88
10	128	0942	CAPACITACAO E DESENVOLVIMENTO DE PESSOAS NA AREA D	13.756.375,82	20.342,00	13.776.717,82
10	128	2924	ASSISTENCIA MEDICA AO SERVIDOR PUBLICO ESTADUAL	1.878.075,06	0,00	1.878.075,06
10	301		ATENCAO BASICA	203.801.554,83	0,00	203.801.554,83
10	301	1729	ATENCAO AO ADOLESCENTE EM CUMPRIMENTO DE MEDIDA SO	173.317.975,32	0,00	173.317.975,32
10	301	2924	ASSISTENCIA MEDICA AO SERVIDOR PUBLICO ESTADUAL	30.483.579,51	0,00	30.483.579,51
10	302		ASSISTENCIA HOSPITALAR E AMBULATORIAL	4.832.557.118,75	270.710.532,63	5.103.267.651,38
10	302	0930	ATENDIMENTO INTEGRAL E DESCENTRALIZADO NO SUS/SP	2.127.610.949,30	263.535.514,39	2.391.146.463,69

## DEMONSTRATIVO DAS DESPESAS POR FUNÇÃO SUBFUNÇÃO E PROGRAMA CONFORME VÍNCULO DE RECURSOS ANEXO 8

## ADMINISTRACAO INDIRETA

FOLHA 2

FUNÇÃO	SUBFUNÇÃO	PROGRAMA	ESPECIFICAÇÃO	ORDINÁRIO	VINCULADO	TOTAL
10	302	0941	EXPANSAO E MODERNIZACAO NA SAUDE	4.098.327,12	7.168.973,24	11.267.300,36
10	302	1042	ASSISTENCIA MEDICA, HOSPITALAR E AMBULATORIAL EM HOSPITAIS UNIVERSITARIOS	1.330.215.097,83	0,00	1.330.215.097,83
10	302	1817	ASSISTENCIA A POLICIA MILITAR DO ESTADO - CAIXA BE	208.988.334,16	0,00	208.988.334,16
10	302	2924	ASSISTENCIA MEDICA AO SERVIDOR PUBLICO ESTADUAL	1.161.644.410,34	6.045,00	1.161.650.455,34
10	303		SUPORTE PROFILATICO E TERAPEUTICO	481.220.876,89	44.304.998,34	525.525.875,23
10	303	0930	ATENDIMENTO INTEGRAL E DESCENTRALIZADO NO SUS/SP	127.717.700,52	0,00	127.717.700,52
10	303	0935	PRODUCAO DE VACINAS, SOROS E MEDICAMENTOS	296.838.771,94	15.045.881,32	311.884.653,26
10	303	0936	FORNECIMENTO DE SANGUE, COMPONENTES E DERIVADOS	56.664.404,43	29.259.117,02	85.923.521,45
10	305		VIGILANCIA EPIDEMIOLOGICA	64.886.775,58	4.768.700,97	69.655.476,55
10	305	0932	VIGILANCIA EM SAUDE	64.886.775,58	4.768.700,97	69.655.476,55
10	571		DESENVOLVIMENTO CIENTIFICO	5.320.140,31	1.868.058,54	7.188.198,85
10	571	0932	VIGILANCIA EM SAUDE	5.192.559,41	1.868.058,54	7.060.617,95
10	571	0933	CIENCIA, TECNOLOGIA E INOVACAO EM SAUDE	127.580,90	0,00	127.580,90
12			EDUCACAO	12.585.597.496,34	84.572.214,63	12.670.169.710,97
12	122		ADMINISTRACAO GERAL	4.802.519.284,62	0,00	4.802.519.284,62
12	122	0100	APOIO ADMINISTRATIVO	4.456.943.795,89	0,00	4.456.943.795,89
12	122	0815	MANUTENCAO E SUPORTE DA EDUCACAO BASICA	31.435.792,49	0,00	31.435.792,49
12	122	1039	PROGRAMA ESTADUAL DE EDUCACAO PROFISSIONAL E TECNO	314.139.696,24	0,00	314.139.696,24
12	126		TECNOLOGIA DA INFORMACAO	108.775.848,23	3.223.587,43	111.999.435,66
12	126	0815	MANUTENCAO E SUPORTE DA EDUCACAO BASICA	108.775.848,23	3.223.587,43	111.999.435,66
12	128		FORMACAO DE RECURSOS HUMANOS	478.760,43	0,00	478.760,43
12	128	1039	PROGRAMA ESTADUAL DE EDUCACAO PROFISSIONAL E TECNO	478.760,43	0,00	478.760,43
12	243		ASSISTENCIA A CRIANCA E AO ADOLESCENTE	148.981.712,89	0,00	148.981.712,89
12	243	1729	ATENCAO AO ADOLESCENTE EM CUMPRIMENTO DE MEDIDA SO	148.981.712,89	0,00	148.981.712,89
12	244		ASSISTENCIA COMUNITARIA	39.411.536,22	0,00	39.411.536,22
12	244	0805	PARCERIAS ESCOLA, COMUNIDADE E SOCIEDADE CIVIL	39.411.536,22	0,00	39.411.536,22
12	363		ENSINO PROFISSIONAL	1.300.282.442,87	8.297.501,93	1.308.579.944,80
12	363	1039	PROGRAMA ESTADUAL DE EDUCACAO PROFISSIONAL E TECNO	1.288.573.518,60	7.032.001,34	1.295.605.519,94
12	363	1039	PROGRAMA ESTADUAL DE EDUCACAO PROFISSIONAL E TECNOLOGICA	11.708.924,27	1.265.500,59	12.974.424,86
12	364		ENSINO SUPERIOR	5.704.798.109,22	45.219.819,11	5.750.017.928,33
12	364	1039	PROGRAMA ESTADUAL DE EDUCACAO PROFISSIONAL E TECNO	652.483.330,62	0,00	652.483.330,62
12	364	1043	ENSINO PUBLICO SUPERIOR	5.052.314.778,60	45.219.819,11	5.097.534.597,71
12	368		EDUCACAO BASICA	306.003.242,73	27.222.329,63	333.225.572,36
12	368	0815	MANUTENCAO E SUPORTE DA EDUCACAO BASICA	306.003.242,73	27.222.329,63	333.225.572,36
12	392		DIFUSAO CULTURAL	174.346.559,13	608.976,53	174.955.535,66
12	392	1043	ENSINO PUBLICO SUPERIOR	174.346.559,13	608.976,53	174.955.535,66
13			CULTURA	197.432.640,03	0,00	197.432.640,03

## DEMONSTRATIVO DAS DESPESAS POR FUNÇÃO SUBFUNÇÃO E PROGRAMA CONFORME VÍNCULO DE RECURSOS ANEXO 8

## ADMINISTRACAO INDIRETA

FOLHA 3

FUNÇÃO	SUBFUNÇÃO	PROGRAMA	ESPECIFICAÇÃO	ORDINÁRIO	VINCULADO	TOTAL
13	122		ADMINISTRACAO GERAL	167.183.122,16	0,00	167.183.122,16
13	122	1206	RADIOS, TVS EDUCATIVAS E NOVAS MIDIAS	117.515.182,70	0,00	117.515.182,70
13	122	1221	INTEGRACAO DAS CULTURAS LATINO-AMERICANAS	49.667.939,46	0,00	49.667.939,46
13	392		DIFUSAO CULTURAL	30.249.517,87	0,00	30.249.517,87
13	392	1206	RADIOS, TVS EDUCATIVAS E NOVAS MIDIAS	29.098.532,40	0,00	29.098.532,40
13	392	1221	INTEGRACAO DAS CULTURAS LATINO-AMERICANAS	1.150.985,47	0,00	1.150.985,47
14			DIREITOS DA CIDADANIA	1.373.404.164,51	171.790.426,67	1.545.194.591,18
14	122		ADMINISTRACAO GERAL	237.145.736,51	17.855.462,30	255.001.198,81
14	122	1711	PROTECAO E DEFESA DO CONSUMIDOR	14.888.880,33	17.855.462,30	32.744.342,63
14	122	1714	PERICIA JUDICIAL NA AREA DE MEDICINA LEGAL E DE IN	3.596.325,84	0,00	3.596.325,84
14	122	1729	ATENCAO AO ADOLESCENTE EM CUMPRIMENTO DE MEDIDA SO	202.440.070,31	0,00	202.440.070,31
14	122	3814	GESTAO DE REINTEGRACAO SOCIAL DA POPULACAO PENAL,	16.220.460,03	0,00	16.220.460,03
14	125		NORMATIZACAO E FISCALIZACAO	1.070.767,79	126.716.167,81	127.786.935,60
14	125	1711	PROTECAO E DEFESA DO CONSUMIDOR	0,00	572.519,27	572.519,27
14	125	1724	METROLOGIA E QUALIDADE DE PRODUTOS E SERVICOS	1.070.767,79	126.143.648,54	127.214.416,33
14	243		ASSISTENCIA A CRIANCA E AO ADOLESCENTE	1.056.558.821,18	0,00	1.056.558.821,18
14	243	1729	ATENCAO AO ADOLESCENTE EM CUMPRIMENTO DE MEDIDA SO	1.056.558.821,18	0,00	1.056.558.821,18
14	421		CUSTODIA E REINTEGRACAO SOCIAL	41.484.581,64	0,00	41.484.581,64
14	421	3814	GESTAO DE REINTEGRACAO SOCIAL DA POPULACAO PENAL,	41.484.581,64	0,00	41.484.581,64
14	422		DIREITOS INDIVIDUAIS, COLETIVOS E DIFUSOS	37.144.257,39	27.218.796,56	64.363.053,95
14	422	1711	PROTECAO E DEFESA DO CONSUMIDOR	17.773.198,93	27.218.796,56	44.991.995,49
14	422	1714	PERICIA JUDICIAL NA AREA DE MEDICINA LEGAL E DE INVESTIGACAO DE VINCULO GENETICO	762.179,83	0,00	762.179,83
14	422	1714	PERICIA JUDICIAL NA AREA DE MEDICINA LEGAL E DE IN	18.608.878,63	0,00	18.608.878,63
17			SANEAMENTO	354.136.533,07	0,00	354.136.533,07
17	122		ADMINISTRACAO GERAL	347.648.717,24	0,00	347.648.717,24
17	122	3931	GESTAO ADMINISTRATIVA EM SANEAMENTO E RECURSOS HID	284.992.893,42	0,00	284.992.893,42
17	122	5114	FORTELECIMENTO DAS COMPETENCIAS REGULADORAS EM ENE	62.655.823,82	0,00	62.655.823,82
17	130		ADMINISTRACAO DE CONCESSOES	6.487.815,83	0,00	6.487.815,83
17	130	5114	FORTELECIMENTO DAS COMPETENCIAS REGULADORAS EM ENE	6.487.815,83	0,00	6.487.815,83
18			GESTAO AMBIENTAL	965.127.875,51	69.987.353,23	1.035.115.228,74
18	122		ADMINISTRACAO GERAL	118.942.244,49	29.208.455,39	148.150.699,88
18	122	0100	APOIO ADMINISTRATIVO	20.379.470,85	0,00	20.379.470,85
18	122	2604	MONITORAMENTO DA QUALIDADE E REDUCAO DA PEGADA AMBIENTAL	98.562.773,64	29.208.455,39	127.771.229,03
18	126		TECNOLOGIA DA INFORMACAO	1.307.270,58	0,00	1.307.270,58
18	126	3913	PLANEJAMENTO E ADMINISTRACAO DOS RECURSOS HIDRICOS	1.307.270,58	0,00	1.307.270,58



## DEMONSTRATIVO DAS DESPESAS POR FUNÇÃO SUBFUNÇÃO E PROGRAMA CONFORME VÍNCULO DE RECURSOS ANEXO 8

## ADMINISTRACAO INDIRETA

FOLHA 4

FUNÇÃO	SUBFUNÇÃO	PROGRAMA	ESPECIFICAÇÃO	ORDINÁRIO	VINCULADO	TOTAL
18	541		PRESERVACAO E CONSERVACAO AMBIENTAL	201.592.742,41	0,00	201.592.742,41
18	541	2618	CONSERVACAO AMBIENTAL E RESTAURACAO ECOLOGICA	136.855.826,47	0,00	136.855.826,47
18	541	3907	INFRAESTRUTURA HIDRICA, COMBATE A ENCHENTES E SANE	64.736.915,94	0,00	64.736.915,94
18	542		CONTROLE AMBIENTAL	285.914.978,96	40.212.070,15	326.127.049,11
18	542	2604	MONITORAMENTO DA QUALIDADE E REDUCAO DA PEGADA AMB	285.914.978,96	40.212.070,15	326.127.049,11
18	543		RECUPERACAO DE AREAS DEGRADADAS	11.172.515,19	0,00	11.172.515,19
18	543	2511	HABITACAO SUSTENTAVEL E RECUPERACAO AMBIENTAL NA S	11.172.515,19	0,00	11.172.515,19
18	544		RECURSOS HIDRICOS	346.198.123,88	566.827,69	346.764.951,57
18	544	2619	REDUCAO DA VULNERABILIDADE AMBIENTAL E MUDANCAS CL	2.796.466,86	0,00	2.796.466,86
18	544	3907	INFRAESTRUTURA HIDRICA, COMBATE A ENCHENTES E SANE	340.251.884,85	566.827,69	340.818.712,54
18	544	3913	PLANEJAMENTO E ADMINISTRACAO DOS RECURSOS HIDRICOS	3.149.772,17	0,00	3.149.772,17
19			CIENCIA E TECNOLOGIA	1.495.996.847,06	82.384.438,48	1.578.381.285,54
19	122		ADMINISTRACAO GERAL	207.214.343,05	0,00	207.214.343,05
19	122	1044	DESENVOLVIMENTO DA CIENCIA E DA TECNOLOGIA	207.214.343,05	0,00	207.214.343,05
19	571		DESENVOLVIMENTO CIENTIFICO	885.875.860,10	18.968.203,18	904.844.063,28
19	571	1044	DESENVOLVIMENTO DA CIENCIA E DA TECNOLOGIA	885.875.860,10	18.968.203,18	904.844.063,28
19	572		DESENVOLVIMENTO TECNOLOGICO E ENGENHARIA	217.434.295,05	56.722.060,00	274.156.355,05
19	572	1021	INOVACAO E TECNOLOGIA PARA POLITICAS PUBLICAS, ORG	408.526,41	0,00	408.526,41
19	572	1044	DESENVOLVIMENTO DA CIENCIA E DA TECNOLOGIA	217.025.768,64	56.722.060,00	273.747.828,64
19	665		NORMALIZACAO E QUALIDADE	185.472.348,86	6.694.175,30	192.166.524,16
19	665	1021	INOVACAO E TECNOLOGIA PARA POLITICAS PUBLICAS, ORG	185.472.348,86	6.694.175,30	192.166.524,16
20			AGRICULTURA	59.955.536,22	0,00	59.955.536,22
20	122		ADMINISTRACAO GERAL	50.495.116,67	0,00	50.495.116,67
20	122	1315	GESTAO DAS AGROPOLITICAS PUBLICAS	50.495.116,67	0,00	50.495.116,67
20	782		TRANSPORTE RODOVIARIO	9.460.419,55	0,00	9.460.419,55
20	782	1315	GESTAO DAS AGROPOLITICAS PUBLICAS	9.460.419,55	0,00	9.460.419,55
21			ORGANIZACAO AGRARIA	68.281.531,19	3.814.994,86	72.096.526,05
21	122		ADMINISTRACAO GERAL	16.184.099,87	3.359.120,00	19.543.219,87
21	122	1731	CIDADANIA NO CAMPO E NA CIDADE	16.184.099,87	3.359.120,00	19.543.219,87
21	631		REFORMA AGRARIA	52.097.431,32	455.874,86	52.553.306,18
21	631	1731	CIDADANIA NO CAMPO E NA CIDADE	52.097.431,32	455.874,86	52.553.306,18
23			COMERCIO E SERVICOS	0,00	88.611.773,99	88.611.773,99
23	692		COMERCIALIZACAO	0,00	88.611.773,99	88.611.773,99
23	692	1040	VIA RAPIDA EMPRESA	0,00	88.611.773,99	88.611.773,99
25			ENERGIA	8.635.371,52	625.668,15	9.261.039,67
25	130		ADMINISTRACAO DE CONCESSOES	8.635.371,52	625.668,15	9.261.039,67
25	130	5114	FORTALECIMENTO DAS COMPETENCIAS REGULADORAS EM ENE	8.635.371,52	625.668,15	9.261.039,67
26			TRANSPORTE	8.013.753.929,32	993.404.738,12	9.007.158.667,44
26	122		ADMINISTRACAO GERAL	775.410.684,97	45.070.668,59	820.481.353,56

## DEMONSTRATIVO DAS DESPESAS POR FUNÇÃO SUBFUNÇÃO E PROGRAMA CONFORME VÍNCULO DE RECURSOS ANEXO 8

## ADMINISTRACAO INDIRETA

FOLHA 5

FUNÇÃO	SUBFUNÇÃO	PROGRAMA	ESPECIFICAÇÃO	ORDINÁRIO	VINCULADO	TOTAL
26	122	1605	GESTAO, OPERACAO E SEGURANCA DE RODOVIAS	653.405.971,87	45.070.668,59	698.476.640,46
26	122	1607	MODERNIZACAO DA INFRAESTRUTURA AEROPORTUARIA	25.236.174,35	0,00	25.236.174,35
26	122	5113	REGULACAO E FISCALIZACAO DOS SERVICOS DE TRANSPORT	96.768.538,75	0,00	96.768.538,75
26	130		ADMINISTRACAO DE CONCESSOES	114.101.895,16	0,00	114.101.895,16
26	130	5113	REGULACAO E FISCALIZACAO DOS SERVICOS DE TRANSPORT	114.101.895,16	0,00	114.101.895,16
26	131		COMUNICACAO SOCIAL	90.000,00	0,00	90.000,00
26	131	2826	COMUNICACAO SOCIAL	90.000,00	0,00	90.000,00
26	181		POLICIAMENTO	0,00	5.038.398,63	5.038.398,63
26	181	1605	GESTAO, OPERACAO E SEGURANCA DE RODOVIAS	0,00	5.038.398,63	5.038.398,63
26	781		TRANSPORTE AEREO	72.627.660,01	0,00	72.627.660,01
26	781	1607	MODERNIZACAO DA INFRAESTRUTURA AEROPORTUARIA	72.627.660,01	0,00	72.627.660,01
26	782		TRANSPORTE RODOVIARIO	3.398.444.246,71	941.963.084,39	4.340.407.331,10
26	782	1605	GESTAO, OPERACAO E SEGURANCA DE RODOVIAS	97.161.682,44	810.553.168,69	907.714.851,13
26	782	1606	ADEQUACAO DA MALHA RODOVIARIA	2.382.902.373,72	42.158.353,46	2.425.060.727,18
26	782	1611	TRANSPOSICAO RODO-FERROVIARIA DA RMSP	918.380.190,55	89.251.562,24	1.007.631.752,79
26	783		TRANSPORTE FERROVIARIO	3.620.450.167,42	1.332.586,51	3.621.782.753,93
26	783	3707	EXPANSAO, MODERNIZACAO E OPERACAO DO TRANSPORTE SO	3.620.450.167,42	1.332.586,51	3.621.782.753,93
26	784		TRANSPORTE HIDROVIARIO	32.629.275,05	0,00	32.629.275,05
26	784	1602	GESTAO DA LOGISTICA HIDROVIARIA	32.629.275,05	0,00	32.629.275,05
28			ENCARGOS ESPECIAIS	98.353.051,32	0,00	98.353.051,32
28	844		SERVICO DA DIVIDA EXTERNA	98.353.051,32	0,00	98.353.051,32
28	844	0000	ENCARGOS GERAIS	98.353.051,32	0,00	98.353.051,32
<b>TOTAIS</b>				<b>61.768.887.640,06</b>	<b>3.574.854.471,19</b>	<b>65.343.742.111,25</b>

CONTADORIA GERAL DO ESTADO

## DEMONSTRATIVO DA DESPESA POR ÓRGãos E FUNÇÕES

ANEXO 9

CONSOLIDADO

FOLHA 1

ÓRGãos	FUNÇÕES			
	ADMINISTRAÇÃO	AGRICULTURA	ASSISTÊNCIA SOCIAL	CIENCIA E TECNOLOGIA
01.000	ASSEMBLEIA LEGISLATIVA			
02.000	TRIBUNAL DE CONTAS DO ESTADO			
03.000	TRIBUNAL DE JUSTICA			
06.000	TRIBUNAL DE JUSTICA MILITAR			
08.000	SECRETARIA DA EDUCACAO			
08.046	FUNDAÇÃO PARA O DESENVOLVIMENTO DA EDUCACAO			
09.000	SECRETARIA DA SAUDE			
09.045	FUND.PARA O REM.POPULAR CHOPIN T.LIMA-FURP			
09.046	FUNDAÇÃO ONCOCENTRO DE SAO PAULO			
09.047	FUNDAÇÃO PRO-SANGUE HEMOCENTRO DE SAO PAULO			
09.055	SUPERINTENDENCIA DE CONTROLE ENDEMIAS-SUCEN			
09.056	HOSPITAL DAS CLINICAS FAC. MEDICINA RIB PRET			
09.057	HOSPITAL DAS CLINICAS FAC DE MEDICINA DA USP			
09.059	HOSP.CLINICAS FAC.MEDICINA DE BOTUCATU-HCFMB			
09.060	HOSP. CLINICAS FAC.MED.MARILIA - HCFAMEMA			
10.000	SEC.DESENV. ECONOMICO, CIENCIA,TECN. INOVACA			105.311.979,38
10.046	FUNDAÇÃO UNIV.VIRTUAL DO EST. DE S.P.-UNIVESP			
10.047	FUNDAÇÃO AMPARO PESQUISA EST.SAO PAULO-FAPES			1.385.806.234,97
10.058	UNIVERSIDADE DE SAO PAULO - USP			
10.059	UNIVERSIDADE ESTADUAL DE CAMPINAS - UNICAMP			
10.061	UNIVERSIDADE EST PAUL.JULIO MESQ.FILHO- UNES			
10.063	CENTRO EST.EDUC.TECNOLOG. PAULA SOUZA-CEETEPS			
10.065	FACULDADE DE MEDICINA DE MARILIA			
10.066	FACULDADE DE MEDICINA DE SAO JOSE DO R. PRET			
10.067	JUNTA COMERCIAL DO ESTADO DE SAO PAULO-JUCES			
10.091	INST.PESQUISAS TECN.EST.DE S.P. S/A-IPT			192.575.050,57
12.000	SECRETARIA DA CULTURA			
12.045	FUND.PADRE ANCHIETA-CENTRO PAUL.RADIO-TV EDU			
12.046	FUNDAÇÃO MEMORIAL DA AMERICA LATINA			
13.000	SECRETARIA DE AGRICULTURA E ABASTECIMENTO	878.146.519,21		
13.090	CIA.DE DESENVOLVIMENTO AGRICOLA SP-CODASP	59.955.536,22		
16.000	SECRETARIA DE LOGISTICA E TRANSPORTES			
16.055	DEPARTAMENTO DE ESTRADAS DE RODAGEM-DER			
16.056	DEPARTAMENTO AEROVIARIO DO ESTADO DE SP-DAES			
16.093	COMPANHIA DOCAS DE SAO SEBASTIAO			
17.000	SEC.DA JUSTICA E DA DEFESA DA CIDADANIA			
17.046	FUNDAÇÃO DE PROT. E DEF. DO CONSUMIDOR-PROCO			

## DEMONSTRATIVO DA DESPESA POR ÓRGãos E FUNÇÕES

ANEXO 9

CONSOLIDADO

FOLHA 2

ÓRGãos	FUNÇÕES			
	ADMINISTRAÇÃO	AGRICULTURA	ASSISTÊNCIA SOCIAL	CIENCIA E TECNOLOGIA
17.047	FUND.INST.TERRAS JOSE GOMES DA SILVA-ITESP			
17.048	FUND.CTO.AT.SOCIOEDUC.ADOLESC.-FUND.CASA S.P			
17.055	INST.MED.SOCIAL CRIMINOLOGIA DE SP-IMESC			
17.056	INST.DE PESOS E MEDIDAS EST.SP - IPEM			
18.000	SECRETARIA DA SEGURANCA PUBLICA			
18.058	CAIXA BENEFICENTE DA POLICIA MILITAR			
20.000	SECRETARIA DA FAZENDA	3.023.131.303,73		
20.058	INST.DE PAGAMENTOS ESPECIAIS DE S.P.- IPESP			
20.065	SAO PAULO PREVIDENCIA - SPPREV			
21.000	ADMINISTRACAO GERAL DO ESTADO			
23.000	SEC.DO EMPREGO E RELACOES DO TRABALHO			
25.000	SECRETARIA DA HABITACAO			
26.000	SECRETARIA DO MEIO AMBIENTE			
26.045	FUNDACAO P/CONSERV.E PRODUCAO FLORESTAL SP			
26.046	FUNDACAO PARQUE ZOOLOGICO DE SAO PAULO			
26.097	CETESB-COMPANHIA AMBIENTAL DO EST.DE S.PAULO			
27.000	MINISTERIO PUBLICO			
28.000	CASA CIVIL	252.103.849,71		
28.058	AGENCIA METROPOLITANA BAIXADA SANTISTA-AGEM	3.431.338,63		
28.059	AGENCIA METROPOLITANA DE CAMPINAS-AGEMCAMP	5.079.010,73		
28.060	AGENCIA METROP VALE DO PARAIBA E LIT NORTE	688.441,08		
28.092	EMPRESA PAULISTA DE PLANEJ. METROPOLITANO S.A	47.183.285,55		
29.000	SECRETARIA DE PLANEJAMENTO E GESTAO	204.874.942,82		
29.048	FUND.SISTEMA EST.DE ANALISE DE DADOS-SEADE	54.638.781,83		
29.057	DEPARTAMENTO ESTADUAL DE TRANSITO-DETRAN-SP	781.429.895,85		
29.058	IAMSPE - INST.ASSIST.MEDICA SERV.PUBL.ESTAD.			
35.000	SECRETARIA DE DESENVOLVIMENTO SOCIAL		676.024.333,56	
37.000	SECRETARIA DOS TRANSPORTES METROPOLITANOS			
37.092	CIA.PAULISTA DE TRENS METROPOLITANOS-CPTM			
38.000	SECRETARIA ADMINISTRACAO PENITENCIARIA			
38.045	FUND.PROF.DR.MANOEL PEDRO PIMENTEL-FUNAP			
39.000	SECRETARIA DE SANEAMENTO E RECURSOS HIDRICOS			
39.055	DEPTO.DE AGUAS E ENERGIA ELETRICA-DAEE			
40.000	PROCURADORIA GERAL DO ESTADO			
41.000	SECRETARIA DE ESPORTE, LAZER E JUVENTUDE			
42.000	DEFENSORIA PUBLICA DO ESTADO			
47.000	SECR.EST.DIREITOS PESSOA COM DEFICIENCIA			

## DEMONSTRATIVO DA DESPESA POR ÓRGãos E FUNÇÕES

ANEXO 9

CONSOLIDADO

FOLHA 3

ÓRGãos	FUNÇÕES			
	ADMINISTRAÇÃO	AGRICULTURA	ASSISTÊNCIA SOCIAL	CIENCIA E TECNOLOGIA
49.000 SECRETARIA DE ENERGIA E MINERACAO				
50.000 SECRETARIA DE TURISMO				
51.000 SECRETARIA DE GOVERNO	650.317.100,08		42.130.583,23	
51.050 ARTESP-AG.REG.SERV.PUBL.DEL. TRANSP.EST.SP.				
51.051 ARSESP-AG.REGUL.SANEAM. E ENERGIA EST.SP.				
<b>TOTAL</b>	<b>5.022.877.950,01</b>	<b>938.102.055,43</b>	<b>718.154.916,79</b>	<b>1.683.693.264,92</b>

## DEMONSTRATIVO DA DESPESA POR ÓRGãos E FUNÇÕES

ANEXO 9

CONSOLIDADO

FOLHA 1

ÓRGãos	FUNÇÕES			
	COMÉRCIO E SERVIÇOS	CULTURA	DESPORTO E LAZER	DIREITOS DA CIDADANIA
01.000	ASSEMBLEIA LEGISLATIVA			
02.000	TRIBUNAL DE CONTAS DO ESTADO			
03.000	TRIBUNAL DE JUSTICA			
06.000	TRIBUNAL DE JUSTICA MILITAR			
08.000	SECRETARIA DA EDUCACAO			
08.046	FUNDACAO PARA O DESENVOLVIMENTO DA EDUCACAO			
09.000	SECRETARIA DA SAUDE			
09.045	FUND.PARA O REM.POPULAR CHOPIN T.LIMA-FURP			
09.046	FUNDACAO ONCOCENTRO DE SAO PAULO			
09.047	FUNDACAO PRO-SANGUE HEMOCENTRO DE SAO PAULO			
09.055	SUPERINTENDENCIA DE CONTROLE ENDEMIAS-SUCEN			
09.056	HOSPITAL DAS CLINICAS FAC. MEDICINA RIB PRET			
09.057	HOSPITAL DAS CLINICAS FAC DE MEDICINA DA USP			
09.059	HOSP.CLINICAS FAC.MEDICINA DE BOTUCATU-HCFMB			
09.060	HOSP. CLINICAS FAC.MED.MARILIA - HCFAMEMA			
10.000	SEC.DESENV. ECONOMICO, CIENCIA, TECN. INOVACA			
10.046	FUNDACAO UNIV.VIRTUAL DO EST. DE S.P.-UNIVESP			
10.047	FUNDACAO AMPARO PESQUISA EST. SAO PAULO-FAPES			
10.058	UNIVERSIDADE DE SAO PAULO - USP			
10.059	UNIVERSIDADE ESTADUAL DE CAMPINAS - UNICAMP			
10.061	UNIVERSIDADE EST PAUL.JULIO MESQ.FILHO- UNES			
10.063	CENTRO EST.EDUC.TECNOLOG. PAULA SOUZA-CEETEPS			
10.065	FACULDADE DE MEDICINA DE MARILIA			
10.066	FACULDADE DE MEDICINA DE SAO JOSE DO R. PRET			
10.067	JUNTA COMERCIAL DO ESTADO DE SAO PAULO-JUCES	88.611.773,99		
10.091	INST.PESQUISAS TECN.EST.DE S.P. S/A-IPT			
12.000	SECRETARIA DA CULTURA		539.119.134,75	
12.045	FUND.PADRE ANCHIETA-CENTRO PAUL.RADIO-TV EDU		146.613.715,10	
12.046	FUNDACAO MEMORIAL DA AMERICA LATINA		50.818.924,93	
13.000	SECRETARIA DE AGRICULTURA E ABASTECIMENTO			
13.090	CIA.DE DESENVOLVIMENTO AGRICOLA SP-CODASP			
16.000	SECRETARIA DE LOGISTICA E TRANSPORTES			
16.055	DEPARTAMENTO DE ESTRADAS DE RODAGEM- DER			
16.056	DEPARTAMENTO AEROVIARIO DO ESTADO DE SP-DAES			
16.093	COMPANHIA DOCAS DE SAO SEBASTIAO			
17.000	SEC.DA JUSTICA E DA DEFESA DA CIDADANIA			113.382.561,45
17.046	FUNDACAO DE PROT. E DEF. DO CONSUMIDOR-PROCO			78.308.857,39
17.047	FUND.INST.TERRAS JOSE GOMES			

## DEMONSTRATIVO DA DESPESA POR ÓRGãos E FUNÇÕES

ANEXO 9

CONSOLIDADO

FOLHA 2

ÓRGãos	FUNÇÕES			
	COMÉRCIO E SERVIÇOS	CULTURA	DESPORTO E LAZER	DIREITOS DA CIDADANIA
17.048	DA SILVA-ITESP FUND.CTO.AT.SOCIOEDUC. ADOLESC.-FUND.CASA S.P			1.258.998.891,49
17.055	INST.MED.SOCIAL CRIMINOLOGIA DE SP-IMESC			22.967.384,30
17.056	INST.DE PESOS E MEDIDAS EST.SP - IPEM			127.214.416,33
18.000	SECRETARIA DA SEGURANCA PUBLICA			1.000.000,00
18.058	CAIXA BENEFICIENTE DA POLICIA MILITAR			
20.000	SECRETARIA DA FAZENDA	97.744.157,22		
20.058	INST.DE PAGAMENTOS ESPECIAIS DE S.P.- IPESP			
20.065	SAO PAULO PREVIDENCIA - SPPREV			
21.000	ADMINISTRACAO GERAL DO ESTADO			
23.000	SEC.DO EMPREGO E RELACOES DO TRABALHO			
25.000	SECRETARIA DA HABITACAO			
26.000	SECRETARIA DO MEIO AMBIENTE			
26.045	FUNDACAO P/CONSERV.E PRODUCAO FLORESTAL SP			
26.046	FUNDACAO PARQUE ZOOLOGICO DE SAO PAULO			
26.097	CETESB-COMPANHIA AMBIENTAL DO EST.DE S.PAULO			
27.000	MINISTERIO PUBLICO			
28.000	CASA CIVIL			
28.058	AGENCIA METROPOLITANA BAIXADA SANTISTA-AGEM			
28.059	AGENCIA METROPOLITANA DE CAMPINAS-AGEMCAMP			
28.060	AGENCIA METROP VALE DO PARAIBA E LIT NORTE			
28.092	EMPRESA PAULISTA DE PLANEJ. METROPOLITANO S.A			
29.000	SECRETARIA DE PLANEJAMENTO E GESTAO			
29.048	FUND.SISTEMA EST.DE ANALISE DE DADOS-SEADE			
29.057	DEPARTAMENTO ESTADUAL DE TRANSITO-DETRAN-SP			
29.058	IAMSPE - INST.ASSIST.MEDICA SERV.PUBL.ESTAD.			
35.000	SECRETARIA DE DESENVOLVIMENTO SOCIAL			16.397.821,77
37.000	SECRETARIA DOS TRANSPORTES METROPOLITANOS			
37.092	CIA.PAULISTA DE TRENS METROPOLITANOS-CPTM			
38.000	SECRETARIA ADMINISTRACAO PENITENCIARIA			3.923.876.670,20
38.045	FUND.PROF.DR.MANOEL PEDRO PIMENTEL-FUNAP			57.705.041,67
39.000	SECRETARIA DE SANEAMENTO E RECURSOS HIDRICOS			
39.055	DEPTO.DE AGUAS E ENERGIA ELETRICA-DAEE			
40.000	PROCURADORIA GERAL DO ESTADO			
41.000	SECRETARIA DE ESPORTE, LAZER E JUVENTUDE		150.686.353,27	
42.000	DEFENSORIA PUBLICA DO ESTADO			
47.000	SECR. EST. DIREITOS PESSOA COM DEFICIENCIA			44.798.286,70
49.000	SECRETARIA DE ENERGIA E MINERACAO			

DEMONSTRATIVO DA DESPESA POR ÓRGãos E FUNÇÕES  
CONSOLIDADO

ANEXO 9

FOLHA 3

ÓRGãos	FUNÇÕES				
	COMÉRCIO E SERVIÇOS	CULTURA	DESPORTO E LAZER	DIREITOS DA CIDADANIA	
50.000	SECRETARIA DE TURISMO	263.249.367,05			
51.000	SECRETARIA DE GOVERNO		5.903.013,68		
51.050	ARTESP-AG.REG.SERV.PUBL.DEL. TRANSP.EST.SP.				
51.051	ARSESP-AG.REGUL.SANEAM. E ENERGIA EST.SP.				
<b>TOTAL</b>		<b>449.605.298,26</b>	<b>742.454.788,46</b>	<b>150.686.353,27</b>	<b>5.644.649.931,30</b>



## DEMONSTRATIVO DA DESPESA POR ÓRGãos E FUNÇÕES

ANEXO 9

CONSOLIDADO

FOLHA 1

ÓRGãos	FUNÇÕES			
	EDUCAÇÃO	ENCARGOS ESPECIAIS	ENERGIA	ESSENCIAL À JUSTIÇA
01.000	ASSEMBLEIA LEGISLATIVA			
02.000	TRIBUNAL DE CONTAS DO ESTADO			
03.000	TRIBUNAL DE JUSTICA			
06.000	TRIBUNAL DE JUSTICA MILITAR			
08.000	SECRETARIA DA EDUCACAO	29.766.717.544,88		
08.046	FUNDACAO PARA O DESENVOLVIMENTO DA EDUCACAO	516.072.336,73		
09.000	SECRETARIA DA SAUDE			
09.045	FUND.PARA O REM.POPULAR CHOPIN T.LIMA-FURP			
09.046	FUNDACAO ONCOCENTRO DE SAO PAULO			
09.047	FUNDACAO PRO-SANGUE HEMOCENTRO DE SAO PAULO			
09.055	SUPERINTENDENCIA DE CONTROLE ENDEMIAS-SUCEN			
09.056	HOSPITAL DAS CLINICAS FAC. MEDICINA RIB PRET			
09.057	HOSPITAL DAS CLINICAS FAC DE MEDICINA DA USP			
09.059	HOSP.CLINICAS FAC.MEDICINA DE BOTUCATU-HCFMB			
09.060	HOSP. CLINICAS FAC.MED.MARILIA - HCFAMEMA			
10.000	SEC.DESENV. ECONOMICO, CIENCIA,TECN. INOVACA	33.426.301,29		
10.046	FUNDACAO UNIV.VIRTUAL DO EST. DE S.P.-UNIVESP	23.607.888,71		
10.047	FUNDACAO AMPARO PESQUISA EST.SAO PAULO-FAPES			
10.058	UNIVERSIDADE DE SAO PAULO - USP	4.998.947.418,64		
10.059	UNIVERSIDADE ESTADUAL DE CAMPINAS - UNICAMP	2.102.735.983,38		
10.061	UNIVERSIDADE EST PAUL.JULIO MESQ.FILHO- UNES	2.555.747.407,83		
10.063	CENTRO EST.EDUC.TECNOLOG. PAULA SOUZA-CEETEPS	2.230.369.523,92		
10.065	FACULDADE DE MEDICINA DE MARILIA	43.188.633,53		
10.066	FACULDADE DE MEDICINA DE SAO JOSE DO R. PRET	50.518.805,34		
10.067	JUNTA COMERCIAL DO ESTADO DE SAO PAULO-JUCES			
10.091	INST.PESQUISAS TECN.EST.DE S.P. S/A-IPT			
12.000	SECRETARIA DA CULTURA			
12.045	FUND.PADRE ANCHIETA-CENTRO PAUL.RADIO-TV EDU			
12.046	FUNDACAO MEMORIAL DA AMERICA LATINA			
13.000	SECRETARIA DE AGRICULTURA E ABASTECIMENTO			
13.090	CIA.DE DESENVOLVIMENTO AGRICOLA SP-CODASP			
16.000	SECRETARIA DE LOGISTICA E TRANSPORTES			
16.055	DEPARTAMENTO DE ESTRADAS DE RODAGEM-DER			
16.056	DEPARTAMENTO AEROVIARIO DO ESTADO DE SP-DAES			
16.093	COMPANHIA DOCAS DE SAO SEBASTIAO			
17.000	SEC.DA JUSTICA E DA DEFESA DA CIDADANIA			
17.046	FUNDACAO DE PROT. E DEF. DO CONSUMIDOR-PROCO			

## DEMONSTRATIVO DA DESPESA POR ÓRGãos E FUNÇÕES

ANEXO 9

CONSOLIDADO

FOLHA 2

ÓRGãos	FUNÇÕES			
	EDUCAÇÃO	ENCARGOS ESPECIAIS	ENERGIA	ESSENCIAL À JUSTIÇA
17.047	FUND.INST.TERRAS JOSE GOMES DA SILVA-ITESP			
17.048	FUND.CTO.AT.SOCIOEDUC. ADOLESC.-FUND.CASA S.P	148.981.712,89		
17.055	INST.MED.SOCIAL CRIMINOLOGIA DE SP-IMESC			
17.056	INST.DE PESOS E MEDIDAS EST.SP - IPEM			
18.000	SECRETARIA DA SEGURANCA PUBLICA			
18.058	CAIXA BENEFICENTE DA POLICIA MILITAR			
20.000	SECRETARIA DA FAZENDA			
20.058	INST.DE PAGAMENTOS ESPECIAIS DE S.P.- IPESP			
20.065	SAO PAULO PREVIDENCIA - SPPREV			
21.000	ADMINISTRACAO GERAL DO ESTADO		56.227.121.996,35	
23.000	SEC.DO EMPREGO E RELACOES DO TRABALHO			
25.000	SECRETARIA DA HABITACAO			
26.000	SECRETARIA DO MEIO AMBIENTE			
26.045	FUNDACAO P/CONSERV.E PRODUCAO FLORESTAL SP			
26.046	FUNDACAO PARQUE ZOOLOGICO DE SAO PAULO			
26.097	CETESB-COMPANHIA AMBIENTAL DO EST.DE S.PAULO			
27.000	MINISTERIO PUBLICO			2.355.819.245,63
28.000	CASA CIVIL			
28.058	AGENCIA METROPOLITANA BAIXADA SANTISTA-AGEM			
28.059	AGENCIA METROPOLITANA DE CAMPINAS-AGEMCAMP			
28.060	AGENCIA METROP VALE DO PARAIBA E LIT NORTE			
28.092	EMPRESA PAULISTA DE PLANEJ. METROPOLITANO S.A			
29.000	SECRETARIA DE PLANEJAMENTO E GESTAO		30.876.508,47	
29.048	FUND.SISTEMA EST.DE ANALISE DE DADOS-SEADE			
29.057	DEPARTAMENTO ESTADUAL DE TRANSITO-DETRAN-SP			
29.058	IAMSPE - INST.ASSIST.MEDICA SERV.PUBL.ESTAD.			
35.000	SECRETARIA DE DESENVOLVIMENTO SOCIAL			
37.000	SECRETARIA DOS TRANSPORTES METROPOLITANOS	285.562.808,00		
37.092	CIA.PAULISTA DE TRENS METROPOLITANOS-CPTM			
38.000	SECRETARIA ADMINISTRACAO PENITENCIARIA			
38.045	FUND.PROF.DR.MANOEL PEDRO PIMENTEL-FUNAP			
39.000	SECRETARIA DE SANEAMENTO E RECURSOS HIDRICOS			
39.055	DEPTO.DE AGUAS E ENERGIA ELETRICA-DAEE		98.353.051,32	
40.000	PROCURADORIA GERAL DO ESTADO			1.552.181.871,60
41.000	SECRETARIA DE ESPORTE, LAZER E JUVENTUDE			
42.000	DEFENSORIA PUBLICA DO ESTADO			771.163.451,02
47.000	SECR.EST.DIREITOS PESSOA COM			

**DEMONSTRATIVO DA DESPESA POR ÓRGÃO E FUNÇÕES**  
**CONSOLIDADO**

ANEXO 9  
FOLHA 3

ÓRGÃO	FUNÇÕES				
	EDUCAÇÃO	ENCARGOS ESPECIAIS	ENERGIA	ESSENCIAL À JUSTIÇA	
49.000	DEFICIENCIA SECRETARIA DE ENERGIA E MINERACAO		31.933.590,92		
50.000	SECRETARIA DE TURISMO				
51.000	SECRETARIA DE GOVERNO				
51.050	ARTESP-AG.REG.SERV.PUBL.DEL. TRANSP.EST.SP.				
51.051	ARSESP-AG.REGUL.SANEAM. E ENERGIA EST.SP.		9.261.039,67		
<b>TOTAL</b>		<b>42.755.876.365,14</b>	<b>56.356.351.556,14</b>	<b>41.194.630,59</b>	<b>4.679.164.568,25</b>

## DEMONSTRATIVO DA DESPESA POR ÓRGãos E FUNÇÕES

ANEXO 9

CONSOLIDADO

FOLHA 1

ÓRGãos	FUNÇÕES			
	GESTÃO AMBIENTAL	HABITAÇÃO	INDÚSTRIA	JUDICIÁRIA
01.000	ASSEMBLEIA LEGISLATIVA			
02.000	TRIBUNAL DE CONTAS DO ESTADO			
03.000	TRIBUNAL DE JUSTICA			12.017.311.231,30
06.000	TRIBUNAL DE JUSTICA MILITAR			64.344.945,11
08.000	SECRETARIA DA EDUCACAO			
08.046	FUNDACAO PARA O DESENVOLVIMENTO DA EDUCACAO			
09.000	SECRETARIA DA SAUDE			
09.045	FUND.PARA O REM.POPULAR CHOPIN T.LIMA-FURP			
09.046	FUNDACAO ONCOCENTRO DE SAO PAULO			
09.047	FUNDACAO PRO-SANGUE HEMOCENTRO DE SAO PAULO			
09.055	SUPERINTENDENCIA DE CONTROLE ENDEMIAS-SUCEN			
09.056	HOSPITAL DAS CLINICAS FAC. MEDICINA RIB PRET			
09.057	HOSPITAL DAS CLINICAS FAC DE MEDICINA DA USP			
09.059	HOSP.CLINICAS FAC.MEDICINA DE BOTUCATU-HCFMB			
09.060	HOSP. CLINICAS FAC.MED.MARILIA - HCFAMEMA			
10.000	SEC.DESENV. ECONOMICO, CIENCIA,TECN. INOVACA			
10.046	FUNDACAO UNIV.VIRTUAL DO EST. DE S.P.-UNIVESP			
10.047	FUNDACAO AMPARO PESQUISA EST.SAO PAULO-FAPES			
10.058	UNIVERSIDADE DE SAO PAULO - USP			
10.059	UNIVERSIDADE ESTADUAL DE CAMPINAS - UNICAMP			
10.061	UNIVERSIDADE EST PAUL.JULIO MESQ.FILHO- UNES			
10.063	CENTRO EST.EDUC.TECNOLOG. PAULA SOUZA-CEETEPS			
10.065	FACULDADE DE MEDICINA DE MARILIA			
10.066	FACULDADE DE MEDICINA DE SAO JOSE DO R. PRET			
10.067	JUNTA COMERCIAL DO ESTADO DE SAO PAULO-JUCES			
10.091	INST.PESQUISAS TECN.EST.DE S.P. S/A-IPT			
12.000	SECRETARIA DA CULTURA			
12.045	FUND.PADRE ANCHIETA-CENTRO PAUL.RADIO-TV EDU			
12.046	FUNDACAO MEMORIAL DA AMERICA LATINA			
13.000	SECRETARIA DE AGRICULTURA E ABASTECIMENTO			
13.090	CIA.DE DESENVOLVIMENTO AGRICOLA SP-CODASP			
16.000	SECRETARIA DE LOGISTICA E TRANSPORTES			
16.055	DEPARTAMENTO DE ESTRADAS DE RODAGEM-DER			
16.056	DEPARTAMENTO AEROVIARIO DO ESTADO DE SP-DAES			
16.093	COMPANHIA DOCAS DE SAO SEBASTIAO			
17.000	SEC.DA JUSTICA E DA DEFESA DA CIDADANIA			
17.046	FUNDACAO DE PROT. E DEF. DO CONSUMIDOR-PROCO			
17.047	FUND.INST.TERRAS JOSE GOMES DA SILVA-ITESP			
17.048	FUND.CTO.AT.SOCIOEDUC.			

## DEMONSTRATIVO DA DESPESA POR ÓRGãos E FUNÇÕES

ANEXO 9

CONSOLIDADO

FOLHA 2

ÓRGãos	FUNÇÕES			
	GESTÃO AMBIENTAL	HABITAÇÃO	INDÚSTRIA	JUDICIÁRIA
17.055	ADOLESC.-FUND.CASA S.P INST.MED.SOCIAL CRIMINOLOGIA DE SP-IMESC			
17.056	INST.DE PESOS E MEDIDAS EST.SP - IPEM			
18.000	SECRETARIA DA SEGURANCA PUBLICA			
18.058	CAIXA BENEFICENTE DA POLICIA MILITAR			
20.000	SECRETARIA DA FAZENDA			
20.058	INST.DE PAGAMENTOS ESPECIAIS DE S.P.- IPESP			
20.065	SAO PAULO PREVIDENCIA - SPPREV			
21.000	ADMINISTRACAO GERAL DO ESTADO			
23.000	SEC.DO EMPREGO E RELACOES DO TRABALHO			
25.000	SECRETARIA DA HABITACAO		1.630.632.971,77	
26.000	SECRETARIA DO MEIO AMBIENTE	322.434.045,56		
26.045	FUNDAÇAO P/CONSERV.E PRODUCAO FLORESTAL SP	123.785.003,35		
26.046	FUNDAÇAO PARQUE ZOOLOGICO DE SAO PAULO	41.563.862,93		
26.097	CETESB-COMPANHIA AMBIENTAL DO EST.DE S.PAULO	459.753.691,23		
27.000	MINISTERIO PUBLICO			
28.000	CASA CIVIL			
28.058	AGENCIA METROPOLITANA BAIXADA SANTISTA-AGEM			
28.059	AGENCIA METROPOLITANA DE CAMPINAS-AGEMCAMP			
28.060	AGENCIA METROP VALE DO PARAIBA E LIT NORTE			
28.092	EMPRESA PAULISTA DE PLANEJ. METROPOLITANO S.A			
29.000	SECRETARIA DE PLANEJAMENTO E GESTAO			
29.048	FUND.SISTEMA EST.DE ANALISE DE DADOS-SEADE			
29.057	DEPARTAMENTO ESTADUAL DE TRANSITO-DETRAN-SP			
29.058	IAMSPE - INST.ASSIST.MEDICA SERV.PUBL.ESTAD.			
35.000	SECRETARIA DE DESENVOLVIMENTO SOCIAL			
37.000	SECRETARIA DOS TRANSPORTES METROPOLITANOS			
37.092	CIA.PAULISTA DE TRENS METROPOLITANOS-CPTM			
38.000	SECRETARIA ADMINISTRACAO PENITENCIARIA			
38.045	FUND.PROF.DR.MANOEL PEDRO PIMENTEL-FUNAP			
39.000	SECRETARIA DE SANEAMENTO E RECURSOS HIDRICOS	363.410.415,90		
39.055	DEPTO.DE AGUAS E ENERGIA ELETRICA-DAEE	410.012.671,23		
40.000	PROCURADORIA GERAL DO ESTADO			
41.000	SECRETARIA DE ESPORTE, LAZER E JUVENTUDE			
42.000	DEFENSORIA PUBLICA DO ESTADO			
47.000	SECR.EST.DIREITOS PESSOA COM DEFICIENCIA			
49.000	SECRETARIA DE ENERGIA E MINERACAO			
50.000	SECRETARIA DE TURISMO			
51.000	SECRETARIA DE GOVERNO			
51.050	ARTESP-AG.REG.SERV.PUBL.DEL. TRANSP.EST.SP.			

DEMONSTRATIVO DA DESPESA POR ÓRGãos E FUNÇÕES  
CONSOLIDADOANEXO 9  
FOLHA 3

ÓRGãos	FUNÇÕES			
	GESTÃO AMBIENTAL	HABITAÇÃO	INDÚSTRIA	JUDICIÁRIA
51.051 ARSESP-AG.REGUL.SANEAM. E ENERGIA EST.SP.				
<b>TOTAL</b>	<b>1.720.959.690,20</b>	<b>1.630.632.971,77</b>	<b>0,00</b>	<b>12.081.656.176,41</b>

**DEMONSTRATIVO DA DESPESA POR ÓRGãos E FUNÇÕES  
CONSOLIDADO**

ANEXO 9

FOLHA 1

ÓRGãos	FUNÇÕES			
	LEGISLATIVA	ORGANIZAÇÃO AGRÁRIA	PREVIDÊNCIA SOCIAL	SEGURANÇA PÚBLICA
01.000	ASSEMBLEIA LEGISLATIVA	1.122.242.466,16		
02.000	TRIBUNAL DE CONTAS DO ESTADO	879.345.486,58		
03.000	TRIBUNAL DE JUSTICA			
06.000	TRIBUNAL DE JUSTICA MILITAR			
08.000	SECRETARIA DA EDUCACAO			
08.046	FUNDACAO PARA O DESENVOLVIMENTO DA EDUCACAO			
09.000	SECRETARIA DA SAUDE			
09.045	FUND.PARA O REM.POPULAR CHOPIN T.LIMA-FURP			
09.046	FUNDACAO ONCOCENTRO DE SAO PAULO			
09.047	FUNDACAO PRO-SANGUE HEMOCENTRO DE SAO PAULO			
09.055	SUPERINTENDENCIA DE CONTROLE ENDEMIAS-SUCEN			
09.056	HOSPITAL DAS CLINICAS FAC. MEDICINA RIB PRET			
09.057	HOSPITAL DAS CLINICAS FAC DE MEDICINA DA USP			
09.059	HOSP.CLINICAS FAC.MEDICINA DE BOTUCATU-HCFMB			
09.060	HOSP. CLINICAS FAC.MED.MARILIA - HCFAMEMA			
10.000	SEC.DESENV. ECONOMICO, CIENCIA,TECN. INOVACA			
10.046	FUNDACAO UNIV.VIRTUAL DO EST. DE S.P.-UNIVESP			
10.047	FUNDACAO AMPARO PESQUISA EST.SAO PAULO-FAPES			
10.058	UNIVERSIDADE DE SAO PAULO - USP			
10.059	UNIVERSIDADE ESTADUAL DE CAMPINAS - UNICAMP			
10.061	UNIVERSIDADE EST PAUL.JULIO MESQ.FILHO- UNES			
10.063	CENTRO EST.EDUC.TECNOLOG. PAULA SOUZA-CEETEPS			
10.065	FACULDADE DE MEDICINA DE MARILIA			
10.066	FACULDADE DE MEDICINA DE SAO JOSE DO R. PRET			
10.067	JUNTA COMERCIAL DO ESTADO DE SAO PAULO-JUCES			
10.091	INST.PESQUISAS TECN.EST.DE S. P,S/A-IPT			
12.000	SECRETARIA DA CULTURA			
12.045	FUND.PADRE ANCHIETA-CENTRO PAUL.RADIO-TV EDU			
12.046	FUNDACAO MEMORIAL DA AMERICA LATINA			
13.000	SECRETARIA DE AGRICULTURA E ABASTECIMENTO		763.201,36	
13.090	CIA.DE DESENVOLVIMENTO AGRICOLA SP-CODASP			
16.000	SECRETARIA DE LOGISTICA E TRANSPORTES			
16.055	DEPARTAMENTO DE ESTRADAS DE RODAGEM-DER			
16.056	DEPARTAMENTO AEROVIARIO DO ESTADO DE SP-DAES			
16.093	COMPANHIA DOCAS DE SAO SEBASTIAO			
17.000	SEC.DA JUSTICA E DA DEFESA DA CIDADANIA			

**DEMONSTRATIVO DA DESPESA POR ÓRGãos E FUNÇÕES  
CONSOLIDADO**

ANEXO 9

FOLHA 2

ÓRGãos	FUNÇÕES			
	LEGISLATIVA	ORGANIZAÇÃO AGRÁRIA	PREVIDÊNCIA SOCIAL	SEGURANÇA PÚBLICA
17.046	FUNDAÇÃO DE PROT. E DEF. DO CONSUMIDOR-PROCO			
17.047	FUND.INST.TERRAS JOSE GOMES DA SILVA-ITESP	72.096.526,05		
17.048	FUND.CTO.AT.SOCIOEDUC. ADOLESC.-FUND.CASA S.P			
17.055	INST.MED.SOCIAL CRIMINOLOGIA DE SP-IMESC			
17.056	INST.DE PESOS E MEDIDAS EST. SP - IPEM			
18.000	SECRETARIA DA SEGURANCA PUBLICA			20.359.661.205,08
18.058	CAIXA BENEFICENTE DA POLICIA MILITAR		13.954.757,36	
20.000	SECRETARIA DA FAZENDA			
20.058	INST.DE PAGAMENTOS ESPECIAIS DE S.P.- IPESP		52.913.339,24	
20.065	SAO PAULO PREVIDENCIA - SPPREV		31.593.225.837,14	
21.000	ADMINISTRACAO GERAL DO ESTADO		1.625.188.069,66	
23.000	SEC.DO EMPREGO E RELACOES DO TRABALHO			
25.000	SECRETARIA DA HABITACAO			
26.000	SECRETARIA DO MEIO AMBIENTE			
26.045	FUNDAÇÃO P/CONSERV.E PRODUÇÃO FLORESTAL SP			
26.046	FUNDAÇÃO PARQUE ZOOLOGICO DE SAO PAULO			
26.097	CETESB-COMPANHIA AMBIENTAL DO EST.DE S.PAULO			
27.000	MINISTERIO PUBLICO			
28.000	CASA CIVIL			
28.058	AGENCIA METROPOLITANA BAIXADA SANTISTA-AGEM			
28.059	AGENCIA METROPOLITANA DE CAMPINAS-AGEMCAMP			
28.060	AGENCIA METROP VALE DO PARAIBA E LIT NORTE			
28.092	EMPRESA PAULISTA DE PLANEJ. METROPOLITANO S.A			
29.000	SECRETARIA DE PLANEJAMENTO E GESTAO			74.767.327,18
29.048	FUND.SISTEMA EST.DE ANALISE DE DADOS-SEADE			
29.057	DEPARTAMENTO ESTADUAL DE TRANSITO-DETRAN-SP			
29.058	IAMSPE - INST.ASSIST.MEDICA SERV.PUBL. ESTAD.			
35.000	SECRETARIA DE DESENVOLVIMENTO SOCIAL			
37.000	SECRETARIA DOS TRANSPORTES METROPOLITANOS		5.318.756,27	
37.092	CIA.PAULISTA DE TRENS METROPOLITANOS-CPTM			
38.000	SECRETARIA ADMINISTRACAO PENITENCIARIA			
38.045	FUND.PROF.DR.MANOEL PEDRO PIMENTEL-FUNAP			
39.000	SECRETARIA DE SANEAMENTO E RECURSOS HIDRICOS			
39.055	DEPTO.DE AGUAS E ENERGIA ELETRICA-DAEE			
40.000	PROCURADORIA GERAL DO ESTADO			
41.000	SECRETARIA DE ESPORTE, LAZER E JUVENTUDE			



**DEMONSTRATIVO DA DESPESA POR ÓRGãos E FUNÇÕES  
CONSOLIDADO**

ANEXO 9

FOLHA 3

ÓRGãos	FUNÇÕES				
	LEGISLATIVA	ORGANIZAÇÃO AGRÁRIA	PREVIDÊNCIA SOCIAL	SEGURANÇA PÚBLICA	
42.000	DEFENSORIA PUBLICA DO ESTADO				
47.000	SECR.EST.DIREITOS PESSOA COM DEFICIENCIA				
49.000	SECRETARIA DE ENERGIA E MINERACAO				
50.000	SECRETARIA DE TURISMO				
51.000			21.278.002,53		
51.050	ARTESP-AG.REG.SERV.PUBL.DEL. TRANSP.EST.SP.				
51.051	ARSESP-AG.REGUL.SANEAM. E ENERGIA EST.SP.				
<b>TOTAL</b>		<b>2.001.587.952,74</b>	<b>72.096.526,05</b>	<b>33.312.641.963,56</b>	<b>20.434.428.532,26</b>

## DEMONSTRATIVO DA DESPESA POR ÓRGÃO E FUNÇÕES

ANEXO 9

CONSOLIDADO

FOLHA 1

ÓRGÃO	FUNÇÕES			
	SANEAMENTO	SAÚDE	TRABALHO	COMUNICAÇÕES
01.000	ASSEMBLEIA LEGISLATIVA			
02.000	TRIBUNAL DE CONTAS DO ESTADO			
03.000	TRIBUNAL DE JUSTICA			
06.000	TRIBUNAL DE JUSTICA MILITAR			
08.000	SECRETARIA DA EDUCACAO			
08.046	FUNDACAO PARA O DESENVOLVIMENTO DA EDUCACAO			
09.000	SECRETARIA DA SAUDE	19.075.698.881,17		
09.045	FUND.PARA O REM.POPULAR CHOPIN T.LIMA-FURP	313.596.599,59		
09.046	FUNDACAO ONCOCENTRO DE SAO PAULO	10.279.450,65		
09.047	FUNDACAO PRO-SANGUE HEMOCENTRO DE SAO PAULO	78.790.855,24		
09.055	SUPERINTENDENCIA DE CONTROLE ENDEMIAS-SUCEN	82.899.217,81		
09.056	HOSPITAL DAS CLINICAS FAC. MEDICINA RIB PRET	516.824.393,18		
09.057	HOSPITAL DAS CLINICAS FAC DE MEDICINA DA USP	1.854.881.877,86		
09.059	HOSP.CLINICAS FAC.MEDICINA DE BOTUCATU-HCFMB	196.881.083,02		
09.060	HOSP. CLINICAS FAC.MED.MARILIA - HCFAMEMA	31.978.117,39		
10.000	SEC.DESENV. ECONOMICO, CIENCIA,TECN. INOVACA		54.852.231,03	
10.046	FUNDACAO UNIV.VIRTUAL DO EST. DE S.P.-UNIVESP			
10.047	FUNDACAO AMPARO PESQUISA EST.SAO PAULO-FAPES			
10.058	UNIVERSIDADE DE SAO PAULO - USP	446.087.495,95		
10.059	UNIVERSIDADE ESTADUAL DE CAMPINAS - UNICAMP	860.861.064,11		
10.061	UNIVERSIDADE EST PAUL.JULIO MESQ.FILHO- UNES			
10.063	CENTRO EST.EDUC.TECNOLOG. PAULA SOUZA-CEETEPS			
10.065	FACULDADE DE MEDICINA DE MARILIA			
10.066	FACULDADE DE MEDICINA DE SAO JOSE DO R. PRET	23.266.537,77		
10.067	JUNTA COMERCIAL DO ESTADO DE SAO PAULO-JUCES			
10.091	INST.PESQUISAS TECN.EST.DE S.P. S/A-IPT			
12.000	SECRETARIA DA CULTURA			
12.045	FUND.PADRE ANCHIETA-CENTRO PAUL.RADIO-TV EDU			
12.046	FUNDACAO MEMORIAL DA AMERICA LATINA			
13.000	SECRETARIA DE AGRICULTURA E ABASTECIMENTO			
13.090	CIA.DE DESENVOLVIMENTO AGRICOLA SP-CODASP			
16.000	SECRETARIA DE LOGISTICA E TRANSPORTES			
16.055	DEPARTAMENTO DE ESTRADAS DE RODAGEM- DER			
16.056	DEPARTAMENTO AEROVIARIO DO ESTADO DE SP-DAES			
16.093	COMPANHIA DOCAS DE SAO SEBASTIAO			
17.000	SEC.DA JUSTICA E DA DEFESA DA CIDADANIA			

## DEMONSTRATIVO DA DESPESA POR ÓRGÃOS E FUNÇÕES

ANEXO 9

CONSOLIDADO

FOLHA 2

ÓRGÃOS	FUNÇÕES			
	SANEAMENTO	SAÚDE	TRABALHO	COMUNICAÇÕES
17.046	FUNDAÇÃO DE PROT. E DEF. DO CONSUMIDOR-PROCO			
17.047	FUND.INST.TERRAS JOSE GOMES DA SILVA-ITESP			
17.048	FUND.CTO.AT.SOCIOEDUC. ADOLESC.-FUND.CASA S.P	173.317.975,32		
17.055	INST.MED.SOCIAL CRIMINOLOGIA DE SP-IMESC			
17.056	INST.DE PESOS E MEDIDAS EST.SP - IPEM			
18.000	SECRETARIA DA SEGURANCA PUBLICA			
18.058	CAIXA BENEFICENTE DA POLICIA MILITAR	208.988.334,16		
20.000	SECRETARIA DA FAZENDA			
20.058	INST.DE PAGAMENTOS ESPECIAIS DE S.P.- IPESP			
20.065	SAO PAULO PREVIDENCIA - SPPREV			
21.000	ADMINISTRACAO GERAL DO ESTADO	11.942.605,92		
23.000	SEC.DO EMPREGO E RELACOES DO TRABALHO		115.799.780,51	
25.000	SECRETARIA DA HABITACAO			
26.000	SECRETARIA DO MEIO AMBIENTE			
26.045	FUNDAÇÃO P/CONSERV.E PRODUÇÃO FLORESTAL SP			
26.046	FUNDAÇÃO PARQUE ZOOLOGICO DE SAO PAULO			
26.097	CETESB-COMPANHIA AMBIENTAL DO EST.DE S.PAULO			
27.000	MINISTERIO PUBLICO			
28.000	CASA CIVIL			108.863.345,00
28.058	AGENCIA METROPOLITANA BAIXADA SANTISTA-AGEM			
28.059	AGENCIA METROPOLITANA DE CAMPINAS-AGEMCAMP			
28.060	AGENCIA METROP VALE DO PARAIBA E LIT NORTE			
28.092	EMPRESA PAULISTA DE PLANEJ. METROPOLITANO S.A			
29.000	SECRETARIA DE PLANEJAMENTO E GESTAO			
29.048	FUND.SISTEMA EST.DE ANALISE DE DADOS-SEADE			
29.057	DEPARTAMENTO ESTADUAL DE TRANSITO-DETRAN-SP			
29.058	IAMSPE - INST.ASSIST.MEDICA SERV.PUBL.ESTAD.	1.276.677.837,57		
35.000	SECRETARIA DE DESENVOLVIMENTO SOCIAL	20.360.403,31		
37.000	SECRETARIA DOS TRANSPORTES METROPOLITANOS			
37.092	CIA.PAULISTA DE TRENS METROPOLITANOS-CPTM			
38.000	SECRETARIA ADMINISTRACAO PENITENCIARIA	206.753.484,10		
38.045	FUND.PROF.DR.MANOEL PEDRO PIMENTEL-FUNAP			
39.000	SECRETARIA DE SANEAMENTO E RECURSOS HIDRICOS	348.551.979,81		
39.055	DEPTO.DE AGUAS E ENERGIA ELETRICA-DAEE	284.992.893,42		
40.000	PROCURADORIA GERAL DO ESTADO			
41.000	SECRETARIA DE ESPORTE, LAZER E JUVENTUDE			

## DEMONSTRATIVO DA DESPESA POR ÓRGãos E FUNÇÕES

ANEXO 9

CONSOLIDADO

FOLHA 3

ÓRGãos	FUNÇÕES				
	SANEAMENTO	SAÚDE	TRABALHO	COMUNICAÇÕES	
42.000	DEFENSORIA PUBLICA DO ESTADO				
47.000	SECR.EST.DIREITOS PESSOA COM DEFICIENCIA				
49.000	SECRETARIA DE ENERGIA E MINERACAO				
50.000	SECRETARIA DE TURISMO				
51.000	SECRETARIA DE GOVERNO				
51.050	ARTESP-AG.REG.SERV.PUBL.DEL. TRANSP.EST.SP.				
51.051	ARSESP-AG.REGUL.SANEAM. E ENERGIA EST.SP.	69.143.639,65			
<b>TOTAL</b>		<b>702.688.512,88</b>	<b>25.390.086.214,12</b>	<b>170.652.011,54</b>	<b>108.863.345,00</b>

**DEMONSTRATIVO DA DESPESA POR ÓRGãos E FUNÇÕES  
CONSOLIDADO**

**ANEXO 9  
FOLHA 1**

ÓRGãos	FUNÇÕES		
	TRANSPORTE	RESERVA DE CONTINGÊNCIA	TOTAL
01.000	ASSEMBLEIA LEGISLATIVA		1.122.242.466,16
02.000	TRIBUNAL DE CONTAS DO ESTADO		879.345.486,58
03.000	TRIBUNAL DE JUSTICA		12.017.311.231,30
06.000	TRIBUNAL DE JUSTICA MILITAR		64.344.945,11
08.000	SECRETARIA DA EDUCACAO		29.766.717.544,88
08.046	FUNDACAO PARA O DESENVOLVIMENTO DA EDUCACAO		516.072.336,73
09.000	SECRETARIA DA SAUDE		19.075.698.881,17
09.045	FUND.PARA O REM.POPULAR CHOPIN T.LIMA-FURP		313.596.599,59
09.046	FUNDACAO ONCOCENTRO DE SAO PAULO		10.279.450,65
09.047	FUNDACAO PRO-SANGUE HEMOCENTRO DE SAO PAULO		78.790.855,24
09.055	SUPERINTENDENCIA DE CONTROLE ENDEMIAS-SUCEN		82.899.217,81
09.056	HOSPITAL DAS CLINICAS FAC. MEDICINA RIB PRET		516.824.393,18
09.057	HOSPITAL DAS CLINICAS FAC DE MEDICINA DA USP		1.854.881.877,86
09.059	HOSP.CLINICAS FAC.MEDICINA DE BOTUCATU-HCFMB		196.881.083,02
09.060	HOSP. CLINICAS FAC.MED.MARILIA - HCFAMEMA		31.978.117,39
10.000	SEC.DESENV. ECONOMICO, CIENCIA,TECN. INOVACA		193.590.511,70
10.046	FUNDACAO UNIV.VIRTUAL DO EST.DE S.P.-UNIVESP		23.607.888,71
10.047	FUNDACAO AMPARO PESQUISA EST.SAO PAULO-FAPES		1.385.806.234,97
10.058	UNIVERSIDADE DE SAO PAULO - USP		5.445.034.914,59
10.059	UNIVERSIDADE ESTADUAL DE CAMPINAS - UNICAMP		2.963.597.047,49
10.061	UNIVERSIDADE EST PAUL.JULIO MESQ.FILHO- UNES		2.555.747.407,83
10.063	CENTRO EST.EDUC.TECNOLOG.PAULA SOUZA-CEETEPS		2.230.369.523,92
10.065	FACULDADE DE MEDICINA DE MARILIA		43.188.633,53
10.066	FACULDADE DE MEDICINA DE SAO JOSE DO R. PRET		73.785.343,11
10.067	JUNTA COMERCIAL DO ESTADO DE SAO PAULO-JUCES		88.611.773,99
10.091	INST.PESQUISAS TECN.EST.DE S.P.S/A-IPT		192.575.050,57
12.000	SECRETARIA DA CULTURA		539.119.134,75
12.045	FUND.PADRE ANCHIETA-CENTRO PAUL.RADIO-TV EDU		146.613.715,10
12.046	FUNDACAO MEMORIAL DA AMERICA LATINA		50.818.924,93
13.000	SECRETARIA DE AGRICULTURA E ABASTECIMENTO		878.909.720,57
13.090	CIA.DE DESENVOLVIMENTO AGRICOLA SP-CODASP		59.955.536,22
16.000	SECRETARIA DE LOGISTICA E TRANSPORTES	346.758.104,26	346.758.104,26
16.055	DEPARTAMENTO DE ESTRADAS DE RODAGEM-DER	5.043.922.370,19	5.043.922.370,19
16.056	DEPARTAMENTO AEROVIARIO DO ESTADO DE SP-DAES	97.863.834,36	97.863.834,36
16.093	COMPANHIA DOCAS DE SAO SEBASTIAO	32.629.275,05	32.629.275,05
17.000	SEC.DA JUSTICA E DA DEFESA DA CIDADANIA		113.382.561,45
17.046	FUNDACAO DE PROT. E DEF. DO CONSUMIDOR-PROCO		78.308.857,39
17.047	FUND.INST.TERRAS JOSE GOMES DA SILVA-ITESP		72.096.526,05
17.048	FUND.CTO.AT.SOCIOEDUC.ADOLESC.-FUND.CASA S.P		1.581.298.579,70
17.055	INST.MED.SOCIAL CRIMINOLOGIA DE SP-IMESC		22.967.384,30
17.056	INST.DE PESOS E MEDIDAS EST.SP - IPEM		127.214.416,33
18.000	SECRETARIA DA SEGURANCA PUBLICA		20.360.661.205,08
18.058	CAIXA BENEFICENTE DA POLICIA MILITAR		222.943.091,52
20.000	SECRETARIA DA FAZENDA		3.120.875.460,95
20.058	INST.DE PAGAMENTOS ESPECIAIS DE S.P.- IPESP		52.913.339,24
20.065	SAO PAULO PREVIDENCIA - SPPREV		31.593.225.837,14
21.000	ADMINISTRACAO GERAL DO ESTADO		57.864.252.671,93
23.000	SEC.DO EMPREGO E RELACOES DO TRABALHO		115.799.780,51
25.000	SECRETARIA DA HABITACAO		1.630.632.971,77
26.000	SECRETARIA DO MEIO AMBIENTE		322.434.045,56
26.045	FUNDACAO P/CONSERV.E PRODUCAO FLORESTAL SP		123.785.003,35
26.046	FUNDACAO PARQUE ZOOLOGICO DE SAO PAULO		41.563.862,93
26.097	CETESB-COMPANHIA AMBIENTAL DO EST.DE S.PAULO		459.753.691,23
27.000	MINISTERIO PUBLICO		2.355.819.245,63
28.000	CASA CIVIL		360.967.194,71
28.058	AGENCIA METROPOLITANA BAIXADA SANTISTA-AGEM		3.431.338,63
28.059	AGENCIA METROPOLITANA DE CAMPINAS-AGEMCAMP		5.079.010,73
28.060	AGENCIA METROP VALE DO PARAIBA E LIT NORTE		688.441,08
28.092	EMPRESA PAULISTA DE PLANEJ.METROPOLITANO S.A		47.183.285,55
29.000	SECRETARIA DE PLANEJAMENTO E GESTAO		310.518.778,47
29.048	FUND.SISTEMA EST.DE ANALISE DE DADOS-SEADE		54.638.781,83
29.057	DEPARTAMENTO ESTADUAL DE TRANSITO-DETRAN-SP		781.429.895,85
29.058	IAMSPE - INST.ASSIST.MEDICA SERV.PUBL.ESTAD.		1.276.677.837,57
35.000	SECRETARIA DE DESENVOLVIMENTO SOCIAL		712.782.558,64
37.000	SECRETARIA DOS TRANSPORTES METROPOLITANOS	5.819.221.344,97	6.110.102.909,24
37.092	CIA.PAULISTA DE TRENS METROPOLITANOS-CPTM	3.621.872.753,93	3.621.872.753,93
38.000	SECRETARIA ADMINISTRACAO PENITENCIARIA		4.130.630.154,30
38.045	FUND.PROF.DR.MANOEL PEDRO PIMENTEL-FUNAP		57.705.041,67

**DEMONSTRATIVO DA DESPESA POR ÓRGÃOS E FUNÇÕES  
CONSOLIDADO**

**ANEXO 9  
FOLHA 2**

ÓRGÃOS	FUNÇÕES		TOTAL
	TRANSPORTE	RESERVA DE CONTINGÊNCIA	
39.000	SECRETARIA DE SANEAMENTO E RECURSOS HIDRICOS		711.962.395,71
39.055	DEPTO.DE AGUAS E ENERGIA ELETRICA-DAEE		793.358.615,97
40.000	PROCURADORIA GERAL DO ESTADO		1.552.181.871,60
41.000	SECRETARIA DE ESPORTE, LAZER E JUVENTUDE		150.686.353,27
42.000	DEFENSORIA PUBLICA DO ESTADO		771.163.451,02
47.000	SECR.EST.DIREITOS PESSOA COM DEFICIENCIA		44.798.286,70
49.000	SECRETARIA DE ENERGIA E MINERACAO		31.933.590,92
50.000	SECRETARIA DE TURISMO		263.249.367,05
51.000	SECRETARIA DE GOVERNO		719.628.699,52
51.050	ARTESP-AG.REG.SERV.PUBL.DEL.TRASP.EST.SP.	210.870.433,91	210.870.433,91
51.051	ARSESP-AG.REGUL.SANEAM. E ENERGIA EST.SP.		78.404.679,32
<b>TOTAL</b>		<b>15.173.138.116,67</b>	<b>0,00 231.982.243.691,76</b>

**CONTADORIA GERAL DO ESTADO**

## DEMONSTRATIVO DA DESPESA POR ÓRGãos E FUNÇÕES

ANEXO 9

## ADMINISTRAÇÃO DIRETA

FOLHA 1

ÓRGãos	FUNÇÕES			
	ADMINISTRAÇÃO	AGRICULTURA	ASSISTÊNCIA SOCIAL	CIÊNCIA E TECNOLOGIA
01.000	ASSEMBLEIA LEGISLATIVA			
02.000	TRIBUNAL DE CONTAS DO ESTADO			
03.000	TRIBUNAL DE JUSTICA			
06.000	TRIBUNAL DE JUSTICA MILITAR			
08.000	SECRETARIA DA EDUCACAO			
09.000	SECRETARIA DA SAUDE			
10.000	SEC.DESENV. ECONOMICO, CIENCIA,TECN. INOVACA			105.311.979,38
12.000	SECRETARIA DA CULTURA			
13.000	SECRETARIA DE AGRICULTURA E ABASTECIMENTO	878.146.519,21		
16.000	SECRETARIA DE LOGISTICA E TRANSPORTES			
17.000	SEC.DA JUSTICA E DA DEFESA DA CIDADANIA			
18.000	SECRETARIA DA SEGURANCA PUBLICA			
20.000	SECRETARIA DA FAZENDA	3.023.131.303,73		
21.000	ADMINISTRACAO GERAL DO ESTADO			
23.000	SEC.DO EMPREGO E RELACOES DO TRABALHO			
25.000	SECRETARIA DA HABITACAO			
26.000	SECRETARIA DO MEIO AMBIENTE			
27.000	MINISTERIO PUBLICO			
28.000	CASA CIVIL	252.103.849,71		
29.000	SECRETARIA DE PLANEJAMENTO E GESTAO	204.874.942,82		
35.000	SECRETARIA DE DESENVOLVIMENTO SOCIAL		676.024.333,56	
37.000	SECRETARIA DOS TRANSPORTES METROPOLITANOS			
38.000	SECRETARIA ADMINISTRACAO PENITENCIARIA			
39.000	SECRETARIA DE SANEAMENTO E RECURSOS HIDRICOS			
40.000	PROCURADORIA GERAL DO ESTADO			
41.000	SECRETARIA DE ESPORTE, LAZER E JUVENTUDE			
42.000	DEFENSORIA PUBLICA DO ESTADO			
47.000	SECR.EST.DIREITOS PESSOA COM DEFICIENCIA			
49.000	SECRETARIA DE ENERGIA E MINERACAO			
50.000	SECRETARIA DE TURISMO			
51.000	SECRETARIA DE GOVERNO	650.317.100,08	42.130.583,23	
	<b>TOTAL</b>	<b>4.130.427.196,34</b>	<b>718.154.916,79</b>	<b>105.311.979,38</b>

## DEMONSTRATIVO DA DESPESA POR ÓRGãos E FUNÇÕES

ANEXO 9

## ADMINISTRAÇÃO DIRETA

FOLHA 1

ÓRGãos	FUNÇÕES			
	COMÉRCIO E SERVIÇOS	CULTURA	DESPORTO E LAZER	DIREITOS DA CIDADANIA
01.000	ASSEMBLEIA LEGISLATIVA			
02.000	TRIBUNAL DE CONTAS DO ESTADO			
03.000	TRIBUNAL DE JUSTICA			
06.000	TRIBUNAL DE JUSTICA MILITAR			
08.000	SECRETARIA DA EDUCACAO			
09.000	SECRETARIA DA SAUDE			
10.000	SEC.DESENV. ECONOMICO, CIENCIA,TECN. INOVACA			
12.000	SECRETARIA DA CULTURA	539.119.134,75		
13.000	SECRETARIA DE AGRICULTURA E ABASTECIMENTO			
16.000	SECRETARIA DE LOGISTICA E TRANSPORTES			
17.000	SEC.DA JUSTICA E DA DEFESA DA CIDADANIA			113.382.561,45
18.000	SECRETARIA DA SEGURANCA PUBLICA			1.000.000,00
20.000	SECRETARIA DA FAZENDA	97.744.157,22		
21.000	ADMINISTRACAO GERAL DO ESTADO			
23.000	SEC.DO EMPREGO E RELACOES DO TRABALHO			
25.000	SECRETARIA DA HABITACAO			
26.000	SECRETARIA DO MEIO AMBIENTE			
27.000	MINISTERIO PUBLICO			
28.000	CASA CIVIL			
29.000	SECRETARIA DE PLANEJAMENTO E GESTAO			
35.000	SECRETARIA DE DESENVOLVIMENTO SOCIAL			16.397.821,77
37.000	SECRETARIA DOS TRANSPORTES METROPOLITANOS			
38.000	SECRETARIA ADMINISTRACAO PENITENCIARIA			3.923.876.670,20
39.000	SECRETARIA DE SANEAMENTO E RECURSOS HIDRICOS			
40.000	PROCURADORIA GERAL DO ESTADO			
41.000	SECRETARIA DE ESPORTE, LAZER E JUVENTUDE		150.686.353,27	
42.000	DEFENSORIA PUBLICA DO ESTADO			
47.000	SECR.EST.DIREITOS PESSOA COM DEFICIENCIA			44.798.286,70
49.000	SECRETARIA DE ENERGIA E MINERACAO			
50.000	SECRETARIA DE TURISMO	263.249.367,05		
51.000	SECRETARIA DE GOVERNO		5.903.013,68	
	<b>TOTAL</b>	<b>360.993.524,27</b>	<b>545.022.148,43</b>	<b>150.686.353,27</b>
				<b>4.099.455.340,12</b>



## DEMONSTRATIVO DA DESPESA POR ÓRGÃOS E FUNÇÕES

ANEXO 9

## ADMINISTRAÇÃO DIRETA

FOLHA 1

ÓRGÃOS	FUNÇÕES			
	EDUCAÇÃO	ENCARGOS ESPECIAIS	ENERGIA	ESSENCIAL À JUSTIÇA
01.000	ASSEMBLEIA LEGISLATIVA			
02.000	TRIBUNAL DE CONTAS DO ESTADO			
03.000	TRIBUNAL DE JUSTICA			
06.000	TRIBUNAL DE JUSTICA MILITAR			
08.000	SECRETARIA DA EDUCACAO	29.766.717.544,88		
09.000	SECRETARIA DA SAUDE			
10.000	SEC.DESENV. ECONOMICO, CIENCIA,TECN. INOVACA	33.426.301,29		
12.000	SECRETARIA DA CULTURA			
13.000	SECRETARIA DE AGRICULTURA E ABASTECIMENTO			
16.000	SECRETARIA DE LOGISTICA E TRANSPORTES			
17.000	SEC.DA JUSTICA E DA DEFESA DA CIDADANIA			
18.000	SECRETARIA DA SEGURANCA PUBLICA			
20.000	SECRETARIA DA FAZENDA			
21.000	ADMINISTRACAO GERAL DO ESTADO		56.227.121.996,35	
23.000	SEC.DO EMPREGO E RELACOES DO TRABALHO			
25.000	SECRETARIA DA HABITACAO			
26.000	SECRETARIA DO MEIO AMBIENTE			
27.000	MINISTERIO PUBLICO			2.355.819.245,63
28.000	CASA CIVIL			
29.000	SECRETARIA DE PLANEJAMENTO E GESTAO		30.876.508,47	
35.000	SECRETARIA DE DESENVOLVIMENTO SOCIAL			
37.000	SECRETARIA DOS TRANSPORTES METROPOLITANOS	285.562.808,00		
38.000	SECRETARIA ADMINISTRACAO PENITENCIARIA			
39.000	SECRETARIA DE SANEAMENTO E RECURSOS HIDRICOS			
40.000	PROCURADORIA GERAL DO ESTADO			1.552.181.871,60
41.000	SECRETARIA DE ESPORTE, LAZER E JUVENTUDE			
42.000	DEFENSORIA PUBLICA DO ESTADO			771.163.451,02
47.000	SECR.EST.DIREITOS PESSOA COM DEFICIENCIA			
49.000	SECRETARIA DE ENERGIA E MINERACAO		31.933.590,92	
50.000	SECRETARIA DE TURISMO			
51.000	SECRETARIA DE GOVERNO			
	<b>TOTAL</b>	<b>30.085.706.654,17</b>	<b>56.257.998.504,82</b>	<b>31.933.590,92</b>
				<b>4.679.164.568,25</b>

## DEMONSTRATIVO DA DESPESA POR ÓRGãos E FUNÇÕES

ANEXO 9

## ADMINISTRAÇÃO DIRETA

FOLHA 1

ÓRGãos	FUNÇÕES				
	GESTÃO AMBIENTAL	HABITAÇÃO	INDÚSTRIA	JUDICIÁRIA	
01.000	ASSEMBLEIA LEGISLATIVA				
02.000	TRIBUNAL DE CONTAS DO ESTADO				
03.000	TRIBUNAL DE JUSTICA			12.017.311.231,30	
06.000	TRIBUNAL DE JUSTICA MILITAR			64.344.945,11	
08.000	SECRETARIA DA EDUCACAO				
09.000	SECRETARIA DA SAUDE				
10.000	SEC.DESENV. ECONOMICO, CIENCIA,TECN. INOVACA				
12.000	SECRETARIA DA CULTURA				
13.000	SECRETARIA DE AGRICULTURA E ABASTECIMENTO				
16.000	SECRETARIA DE LOGISTICA E TRANSPORTES				
17.000	SEC.DA JUSTICA E DA DEFESA DA CIDADANIA				
18.000	SECRETARIA DA SEGURANCA PUBLICA				
20.000	SECRETARIA DA FAZENDA				
21.000	ADMINISTRACAO GERAL DO ESTADO				
23.000	SEC.DO EMPREGO E RELACOES DO TRABALHO				
25.000	SECRETARIA DA HABITACAO		1.630.632.971,77		
26.000	SECRETARIA DO MEIO AMBIENTE	322.434.045,56			
27.000	MINISTERIO PUBLICO				
28.000	CASA CIVIL				
29.000	SECRETARIA DE PLANEJAMENTO E GESTAO				
35.000	SECRETARIA DE DESENVOLVIMENTO SOCIAL				
37.000	SECRETARIA DOS TRANSPORTES METROPOLITANOS				
38.000	SECRETARIA ADMINISTRACAO PENITENCIARIA				
39.000	SECRETARIA DE SANEAMENTO E RECURSOS HIDRICOS	363.410.415,90			
40.000	PROCURADORIA GERAL DO ESTADO				
41.000	SECRETARIA DE ESPORTE, LAZER E JUVENTUDE				
42.000	DEFENSORIA PUBLICA DO ESTADO				
47.000	SECR.EST.DIREITOS PESSOA COM DEFICIENCIA				
49.000	SECRETARIA DE ENERGIA E MINERACAO				
50.000	SECRETARIA DE TURISMO				
51.000	SECRETARIA DE GOVERNO				
<b>TOTAL</b>		<b>685.844.461,46</b>	<b>1.630.632.971,77</b>	<b>0,00</b>	<b>12.081.656.176,41</b>

## DEMONSTRATIVO DA DESPESA POR ÓRGãos E FUNÇÕES

ANEXO 9

## ADMINISTRAÇÃO DIRETA

FOLHA 1

ÓRGãos		FUNÇÕES			
		LEGISLATIVA	ORGANIZAÇÃO AGRÁRIA	PREVIDÊNCIA SOCIAL	SEGURANÇA PÚBLICA
01.000	ASSEMBLEIA LEGISLATIVA	1.122.242.466,16			
02.000	TRIBUNAL DE CONTAS DO ESTADO	879.345.486,58			
03.000	TRIBUNAL DE JUSTICA				
06.000	TRIBUNAL DE JUSTICA MILITAR				
08.000	SECRETARIA DA EDUCACAO				
09.000	SECRETARIA DA SAUDE				
10.000	SEC.DESENV. ECONOMICO, CIENCIA,TECN. INOVACA				
12.000	SECRETARIA DA CULTURA				
13.000	SECRETARIA DE AGRICULTURA E ABASTECIMENTO			763.201,36	
16.000	SECRETARIA DE LOGISTICA E TRANSPORTES				
17.000	SEC.DA JUSTICA E DA DEFESA DA CIDADANIA				
18.000	SECRETARIA DA SEGURANCA PUBLICA				20.359.661.205,08
20.000	SECRETARIA DA FAZENDA				
21.000	ADMINISTRACAO GERAL DO ESTADO			1.625.188.069,66	
23.000	SEC.DO EMPREGO E RELACOES DO TRABALHO				
25.000	SECRETARIA DA HABITACAO				
26.000	SECRETARIA DO MEIO AMBIENTE				
27.000	MINISTERIO PUBLICO				
28.000	CASA CIVIL				
29.000	SECRETARIA DE PLANEJAMENTO E GESTAO				74.767.327,18
35.000	SECRETARIA DE DESENVOLVIMENTO SOCIAL				
37.000	SECRETARIA DOS TRANSPORTES METROPOLITANOS			5.318.756,27	
38.000	SECRETARIA ADMINISTRACAO PENITENCIARIA				
39.000	SECRETARIA DE SANEAMENTO E RECURSOS HIDRICOS				
40.000	PROCURADORIA GERAL DO ESTADO				
41.000	SECRETARIA DE ESPORTE, LAZER E JUVENTUDE				
42.000	DEFENSORIA PUBLICA DO ESTADO				
47.000	SECR.EST.DIREITOS PESSOA COM DEFICIENCIA				
49.000	SECRETARIA DE ENERGIA E MINERACAO				
50.000	SECRETARIA DE TURISMO				
51.000	SECRETARIA DE GOVERNO			21.278.002,53	
<b>TOTAL</b>		<b>2.001.587.952,74</b>	<b>0,00</b>	<b>1.652.548.029,82</b>	<b>20.434.428.532,26</b>

## DEMONSTRATIVO DA DESPESA POR ÓRGãos E FUNÇÕES

ANEXO 9

## ADMINISTRAÇÃO DIRETA

FOLHA 1

ÓRGãos	FUNÇÕES				
	SANEAMENTO	SAÚDE	TRABALHO	COMUNICAÇÕES	
01.000	ASSEMBLEIA LEGISLATIVA				
02.000	TRIBUNAL DE CONTAS DO ESTADO				
03.000	TRIBUNAL DE JUSTICA				
06.000	TRIBUNAL DE JUSTICA MILITAR				
08.000	SECRETARIA DA EDUCACAO				
09.000	SECRETARIA DA SAUDE	19.075.698.881,17			
10.000	SEC.DESENV. ECONOMICO, CIENCIA,TECN. INOVACA		54.852.231,03		
12.000	SECRETARIA DA CULTURA				
13.000	SECRETARIA DE AGRICULTURA E ABASTECIMENTO				
16.000	SECRETARIA DE LOGISTICA E TRANSPORTES				
17.000	SEC.DA JUSTICA E DA DEFESA DA CIDADANIA				
18.000	SECRETARIA DA SEGURANCA PUBLICA				
20.000	SECRETARIA DA FAZENDA				
21.000	ADMINISTRACAO GERAL DO ESTADO	11.942.605,92			
23.000	SEC.DO EMPREGO E RELACOES DO TRABALHO		115.799.780,51		
25.000	SECRETARIA DA HABITACAO				
26.000	SECRETARIA DO MEIO AMBIENTE				
27.000	MINISTERIO PUBLICO				
28.000	CASA CIVIL			108.863.345,00	
29.000	SECRETARIA DE PLANEJAMENTO E GESTAO				
35.000	SECRETARIA DE DESENVOLVIMENTO SOCIAL	20.360.403,31			
37.000	SECRETARIA DOS TRANSPORTES METROPOLITANOS				
38.000	SECRETARIA ADMINISTRACAO PENITENCIARIA	206.753.484,10			
39.000	SECRETARIA DE SANEAMENTO E RECURSOS HIDRICOS	348.551.979,81			
40.000	PROCURADORIA GERAL DO ESTADO				
41.000	SECRETARIA DE ESPORTE, LAZER E JUVENTUDE				
42.000	DEFENSORIA PUBLICA DO ESTADO				
47.000	SECR.EST.DIREITOS PESSOA COM DEFICIENCIA				
49.000	SECRETARIA DE ENERGIA E MINERACAO				
50.000	SECRETARIA DE TURISMO				
51.000	SECRETARIA DE GOVERNO				
<b>TOTAL</b>		<b>348.551.979,81</b>	<b>19.314.755.374,50</b>	<b>170.652.011,54</b>	<b>108.863.345,00</b>

## DEMONSTRATIVO DA DESPESA POR ÓRGãos E FUNÇÕES

ANEXO 9

## ADMINISTRAÇÃO DIRETA

FOLHA 1

ÓRGãos	FUNÇÕES		
	TRANSPORTE	RESERVA DE CONTINGÊNCIA	TOTAL
01.000	ASSEMBLEIA LEGISLATIVA		1.122.242.466,16
02.000	TRIBUNAL DE CONTAS DO ESTADO		879.345.486,58
03.000	TRIBUNAL DE JUSTICA		12.017.311.231,30
06.000	TRIBUNAL DE JUSTICA MILITAR		64.344.945,11
08.000	SECRETARIA DA EDUCACAO		29.766.717.544,88
09.000	SECRETARIA DA SAUDE		19.075.698.881,17
10.000	SEC.DESENV. ECONOMICO, CIENCIA,TECN. INOVACA		193.590.511,70
12.000	SECRETARIA DA CULTURA		539.119.134,75
13.000	SECRETARIA DE AGRICULTURA E ABASTECIMENTO		878.909.720,57
16.000	SECRETARIA DE LOGISTICA E TRANSPORTES	346.758.104,26	346.758.104,26
17.000	SEC.DA JUSTICA E DA DEFESA DA CIDADANIA		113.382.561,45
18.000	SECRETARIA DA SEGURANCA PUBLICA		20.360.661.205,08
20.000	SECRETARIA DA FAZENDA		3.120.875.460,95
21.000	ADMINISTRACAO GERAL DO ESTADO		57.864.252.671,93
23.000	SEC.DO EMPREGO E RELACOES DO TRABALHO		115.799.780,51
25.000	SECRETARIA DA HABITACAO		1.630.632.971,77
26.000	SECRETARIA DO MEIO AMBIENTE		322.434.045,56
27.000	MINISTERIO PUBLICO		2.355.819.245,63
28.000	CASA CIVIL		360.967.194,71
29.000	SECRETARIA DE PLANEJAMENTO E GESTAO		310.518.778,47
35.000	SECRETARIA DE DESENVOLVIMENTO SOCIAL		712.782.558,64
37.000	SECRETARIA DOS TRANSPORTES METROPOLITANOS	5.819.221.344,97	6.110.102.909,24
38.000	SECRETARIA ADMINISTRACAO PENITENCIARIA		4.130.630.154,30
39.000	SECRETARIA DE SANEAMENTO E RECURSOS HIDRICOS		711.962.395,71
40.000	PROCURADORIA GERAL DO ESTADO		1.552.181.871,60
41.000	SECRETARIA DE ESPORTE, LAZER E JUVENTUDE		150.686.353,27
42.000	DEFENSORIA PUBLICA DO ESTADO		771.163.451,02
47.000	SECR.EST.DIREITOS PESSOA COM DEFICIENCIA		44.798.286,70
49.000	SECRETARIA DE ENERGIA E MINERACAO		31.933.590,92
50.000	SECRETARIA DE TURISMO		263.249.367,05
51.000	SECRETARIA DE GOVERNO		719.628.699,52
<b>TOTAL</b>		<b>6.165.979.449,23</b>	<b>0,00 166.638.501.580,51</b>

CONTADORIA GERAL DO ESTADO

GILBERTO SOUZA MATOS

Contador Geral da Fazenda Estadual

CRC nº 1SP 190.721/0-8

## DEMONSTRATIVO DA DESPESA POR ÓRGãos E FUNÇÕES

ANEXO 9

## ADMINISTRAÇÃO INDIRETA

FOLHA 1

ÓRGãos	FUNÇÕES			
	ADMINISTRAÇÃO	GESTÃO AMBIENTAL	ENCARGOS ESPECIAIS	CIÊNCIA E TECNOLOGIA
08.046	FUNDAÇÃO PARA O DESENVOLVIMENTO DA EDUCAÇÃO			
09.045	FUND.PARA O REM.POPULAR CHOPIN T.LIMA-FURP			
09.046	FUNDAÇÃO ONCOCENTRO DE SAO PAULO			
09.047	FUNDAÇÃO PRO-SANGUE HEMOCENTRO DE SAO PAULO			
09.055	SUPERINTENDENCIA DE CONTROLE ENDEMIAS-SUCEN			
09.056	HOSPITAL DAS CLINICAS FAC. MEDICINA RIB PRET			
09.057	HOSPITAL DAS CLINICAS FAC DE MEDICINA DA USP			
09.059	HOSP.CLINICAS FAC.MEDICINA DE BOTUCATU-HCFMB			
09.060	HOSP. CLINICAS FAC.MED.MARILIA - HCFAMEMA			
10.046	FUNDAÇÃO UNIV.VIRTUAL DO EST.DE S.P.-UNIVESP			
10.047	FUNDAÇÃO AMPARO PESQUISA EST. SAO PAULO-FAPES			1.385.806.234,97
10.055	SUPERINT.TRAB.ARTESANAL NAS COMUNIDADES			
10.058	UNIVERSIDADE DE SAO PAULO - USP			
10.059	UNIVERSIDADE ESTADUAL DE CAMPINAS - UNICAMP			
10.061	UNIVERSIDADE EST PAUL.JULIO MESQ.FILHO- UNES			
10.063	CENTRO EST.EDUC.TECNOLOG.PAULA SOUZA-CEETEPS			
10.065	FACULDADE DE MEDICINA DE MARILIA			
10.066	FACULDADE DE MEDICINA DE SAO JOSE DO R. PRET			
10.067	JUNTA COMERCIAL DO ESTADO DE SAO PAULO-JUCES			
10.091	INST.PESQUISAS TECN.EST.DE S.P. S/A-IPT			192.575.050,57
12.045	FUND.PADRE ANCHIETA-CENTRO PAUL.RADIO-TV EDU			
12.046	FUNDAÇÃO MEMORIAL DA AMERICA LATINA			
13.090	CIA.DE DESENVOLVIMENTO AGRICOLA SP-CODASP			
16.055	DEPARTAMENTO DE ESTRADAS DE RODAGEM-DER			
16.056	DEPARTAMENTO AEROVIARIO DO ESTADO DE SP-DAES			
16.093	COMPANHIA DOCAS DE SAO SEBASTIAO			
17.046	FUNDAÇÃO DE PROT. E DEF. DO CONSUMIDOR-PROCO			
17.047	FUND.INST.TERRAS JOSE GOMES DA SILVA-ITESP			
17.048	FUND.CTO.AT.SOCIOEDUC.ADOLESC.- FUND.CASA S.P			
17.055	INST.MED.SOCIAL CRIMINOLOGIA DE SP-IMESC			
17.056	INST.DE PESOS E MEDIDAS EST.SP - IPEM			
18.058	CAIXA BENEFICENTE DA POLICIA MILITAR			
20.058	INST.DE PAGAMENTOS ESPECIAIS DE S.P.- IPESP			
20.065	SAO PAULO PREVIDENCIA - SPPREV			
26.045	FUNDAÇÃO P/CONSERV.E PRODUÇÃO FLORESTAL SP	123.785.003,35		
26.046	FUNDAÇÃO PARQUE ZOOLOGICO DE SAO PAULO	41.563.862,93		
26.097	CETESB-COMPANHIA AMBIENTAL DO	459.753.691,23		

## DEMONSTRATIVO DA DESPESA POR ÓRGãos E FUNÇÕES

ANEXO 9

## ADMINISTRAÇÃO INDIRECTA

FOLHA 2

ÓRGãos	FUNÇÕES			
	ADMINISTRAÇÃO	GESTÃO AMBIENTAL	ENCARGOS ESPECIAIS	CIÊNCIA E TECNOLOGIA
EST.DE S.PAULO				
28.058 AGENCIA METROPOLITANA BAIXADA SANTISTA-AGEM	3.431.338,63			
28.059 AGENCIA METROPOLITANA DE CAMPINAS-AGEMCAMP	5.079.010,73			
28.060 AGENCIA METROP VALE DO PARAIBA E LIT NORTE	688.441,08			
28.061 AGENCIA METROPOLITANA DE SOROCABA				
28.092 EMPRESA PAULISTA DE PLANEJ. METROPOLITANO S.A	47.183.285,55			
29.048 FUND.SISTEMA EST.DE ANALISE DE DADOS-SEADE	54.638.781,83			
29.049 FUNDAP - FUND. DESENV. ADMINISTRATIVO				
29.057 DEPARTAMENTO ESTADUAL DE TRANSITO-DETRAN-SP	781.429.895,85			
29.058 IAMSPE - INST.ASSIST.MEDICA SERV. PUBL.ESTAD.				
37.092 CIA.PAULISTA DE TRENS METROPOLITANOS-CPTM				
38.045 FUND.PROF.DR.MANOEL PEDRO PIMENTEL-FUNAP				
39.055 DEPTO.DE AGUAS E ENERGIA ELETRICA-DAEE		410.012.671,23	98.353.051,32	
43.058 UNIVERSIDADE DE SAO PAULO - USP				
44.058 INSTITUTO ASSISTENCIA MED.SER. PUBLICO-IAMSPE				
51.050 ARTESP-AG.REG.SERV.PUBL.DEL. TRANSP.EST.SP.				
51.051 ARSESP-AG.REGUL.SANEAM. E ENERGIA EST.SP.				
51.052 AGEM-AG.METROPOLITANA DA BAIXADA SANTISTA				
51.053 AGEMCAMP-AG. METROPOLITANA DE CAMPINAS				
<b>TOTAL</b>	<b>892.450.753,67</b>	<b>1.035.115.228,74</b>	<b>98.353.051,32</b>	<b>1.578.381.285,54</b>

**CONTADORIA GERAL DO ESTADO  
ADMINISTRAÇÃO INDIRETA**

**ANEXO 9  
FOLHA 1**

ÓRGÃOS	FUNÇÕES			
	EDUCAÇÃO	CULTURA	ENERGIA	DIREITOS DA CIDADANIA
08.046	FUNDAÇÃO PARA O DESENVOLVIMENTO DA EDUCAÇÃO	516.072.336,73		
09.045	FUND.PARA O REM.POPULAR CHOPIN T.LIMA-FURP			
09.046	FUNDAÇÃO ONCOCENTRO DE SAO PAULO			
09.047	FUNDAÇÃO PRO-SANGUE HEMOCENTRO DE SAO PAULO			
09.055	SUPERINTENDENCIA DE CONTROLE ENDEMIAS-SUCEN			
09.056	HOSPITAL DAS CLINICAS FAC. MEDICINA RIB PRET			
09.057	HOSPITAL DAS CLINICAS FAC DE MEDICINA DA USP			
09.059	HOSP.CLINICAS FAC.MEDICINA DE BOTUCATU-HCFMB			
09.060	HOSP. CLINICAS FAC.MED.MARILIA - HCFAMEMA			
10.046	FUNDAÇÃO UNIV.VIRTUAL DO EST.DE S.P.- UNIVESP	23.607.888,71		
10.047	FUNDAÇÃO AMPARO PESQUISA EST.SAO PAULO-FAPES			
10.055	SUPERINT.TRAB.ARTESANAL NAS COMUNIDADES			
10.058	UNIVERSIDADE DE SAO PAULO - USP	4.998.947.418,64		
10.059	UNIVERSIDADE ESTADUAL DE CAMPINAS - UNICAMP	2.102.735.983,38		
10.061	UNIVERSIDADE EST PAUL.JULIO MESQ. FILHO- UNES	2.555.747.407,83		
10.063	CENTRO EST.EDUC.TECNOLOG.PAULA SOUZA-CEETEPS	2.230.369.523,92		
10.065	FACULDADE DE MEDICINA DE MARILIA	43.188.633,53		
10.066	FACULDADE DE MEDICINA DE SAO JOSE DO R. PRET	50.518.805,34		
10.067	JUNTA COMERCIAL DO ESTADO DE SAO PAULO-JUCES			
10.091	INST.PESQUISAS TECN.EST.DE S.P.S/A-IPT			
12.045	FUND.PADRE ANCHIETA-CENTRO PAUL. RADIO-TV EDU		146.613.715,10	
12.046	FUNDAÇÃO MEMORIAL DA AMERICA LATINA		50.818.924,93	
13.090	CIA.DE DESENVOLVIMENTO AGRICOLA SP-CODASP			
16.055	DEPARTAMENTO DE ESTRADAS DE RODAGEM- DER			
16.056	DEPARTAMENTO AEROVIARIO DO ESTADO DE SP-DAES			
16.093	COMPANHIA DOCAS DE SAO SEBASTIAO			
17.046	FUNDAÇÃO DE PROT. E DEF. DO CONSUMIDOR-PROCO			78.308.857,39
17.047	FUND.INST.TERRAS JOSE GOMES DA SILVA-ITESP			
17.048	FUND.CTO.AT.SOCIOEDUC.ADOLESC.-FUND. CASA S.P	148.981.712,89		1.258.998.891,49
17.055	INST.MED.SOCIAL CRIMINOLOGIA DE SP-IMESC			22.967.384,30
17.056	INST.DE PESOS E MEDIDAS EST.SP - IPEM			127.214.416,33
18.058	CAIXA BENEFICENTE DA POLICIA MILITAR			
20.058	INST.DE PAGAMENTOS ESPECIAIS DE S.P.- IPESP			
20.065	SAO PAULO PREVIDENCIA - SPPREV			
26.045	FUNDAÇÃO P/CONSERV.E PRODUÇÃO FLORESTAL SP			
26.046	FUNDAÇÃO PARQUE ZOOLOGICO DE SAO PAULO			
26.097	CETESB-COMPANHIA AMBIENTAL DO EST.DE S.PAULO			
28.058	AGENCIA METROPOLITANA BAIXADA SANTISTA-AGEM			
28.059	AGENCIA METROPOLITANA DE CAMPINAS- AGEMCAMP			
28.060	AGENCIA METROP VALE DO PARAIBA E LIT NORTE			
28.061	AGENCIA METROPOLITANA DE SOROCABA			



**CONTADORIA GERAL DO ESTADO  
ADMINISTRAÇÃO INDIRETA**

**ANEXO 9  
FOLHA 2**

ÓRGÃOS	FUNÇÕES			
	EDUCAÇÃO	CULTURA	ENERGIA	DIREITOS DA CIDADANIA
28.092 EMPRESA PAULISTA DE PLANEJ. METROPOLITANO S.A				
29.048 FUND.SISTEMA EST.DE ANALISE DE DADOS-SEADE				
29.049 FUNDAP - FUND. DESENV. ADMINISTRATIVO				
29.057 DEPARTAMENTO ESTADUAL DE TRANSITO-DETRAN-SP				
29.058 IAMSPE - INST.ASSIST.MEDICA SERV.PUBL. ESTAD.				
37.092 CIA.PAULISTA DE TRENS METROPOLITANOS-CPTM				
38.045 FUND.PROF.DR.MANOEL PEDRO PIMENTEL-FUNAP				57.705.041,67
39.055 DEPTO.DE AGUAS E ENERGIA ELETRICA-DAEE				
43.058 UNIVERSIDADE DE SAO PAULO - USP				
44.058 INSTITUTO ASSISTENCIA MED.SER.PUBLICO-IAMSPE				
51.050 ARTESP-AG.REG.SERV.PUBL.DEL.TRANSF. EST.SP.				
51.051 ARSESP-AG.REGUL.SANEAM. E ENERGIA EST.SP.			9.261.039,67	
51.052 AGEM-AG.METROPOLITANA DA BAIXADA SANTISTA				
51.053 AGEMCAMP-AG. METROPOLITANA DE CAMPINAS				
<b>TOTAL</b>	<b>12.670.169.710,97</b>	<b>197.432.640,03</b>	<b>9.261.039,67</b>	<b>1.545.194.591,18</b>

## DEMONSTRATIVO DA DESPESA POR ÓRGÃOS E FUNÇÕES

ANEXO 9

## ADMINISTRAÇÃO INDIRETA

FOLHA 1

ÓRGÃOS	FUNÇÕES			
	SANEAMENTO	SAÚDE	TRABALHO	PREVIDÊNCIA SOCIAL
08.046	FUNDAÇÃO PARA O DESENVOLVIMENTO DA EDUCAÇÃO			
09.045	FUND.PARA O REM.POPULAR CHOPIN T.LIMA-FURP	313.596.599,59		
09.046	FUNDAÇÃO ONCOCENTRO DE SAO PAULO	10.279.450,65		
09.047	FUNDAÇÃO PRO-SANGUE HEMOCENTRO DE SAO PAULO	78.790.855,24		
09.055	SUPERINTENDENCIA DE CONTROLE ENDEMIAS-SUCEN	82.899.217,81		
09.056	HOSPITAL DAS CLINICAS FAC. MEDICINA RIB PRET	516.824.393,18		
09.057	HOSPITAL DAS CLINICAS FAC DE MEDICINA DA USP	1.854.881.877,86		
09.059	HOSP.CLINICAS FAC.MEDICINA DE BOTUCATU-HCFMB	196.881.083,02		
09.060	HOSP. CLINICAS FAC.MED.MARILIA - HCFAMEMA	31.978.117,39		
10.046	FUNDAÇÃO UNIV.VIRTUAL DO EST. DE S.P.-UNIVESP			
10.047	FUNDAÇÃO AMPARO PESQUISA EST.SAO PAULO-FAPES			
10.055	SUPERINT.TRAB.ARTESANAL NAS COMUNIDADES			
10.058	UNIVERSIDADE DE SAO PAULO - USP	446.087.495,95		
10.059	UNIVERSIDADE ESTADUAL DE CAMPINAS - UNICAMP	860.861.064,11		
10.061	UNIVERSIDADE EST PAUL.JULIO MESQ.FILHO- UNES			
10.063	CENTRO EST.EDUC.TECNOLOG. PAULA SOUZA-CEETEPS			
10.065	FACULDADE DE MEDICINA DE MARILIA			
10.066	FACULDADE DE MEDICINA DE SAO JOSE DO R. PRET	23.266.537,77		
10.067	JUNTA COMERCIAL DO ESTADO DE SAO PAULO-JUCES			
10.091	INST.PESQUISAS TECN.EST.DE S.P. S/A-IPT			
12.045	FUND.PADRE ANCHIETA-CENTRO PAUL.RADIO-TV EDU			
12.046	FUNDAÇÃO MEMORIAL DA AMERICA LATINA			
13.090	CIA.DE DESENVOLVIMENTO AGRICOLA SP-CODASP			
16.055	DEPARTAMENTO DE ESTRADAS DE RODAGEM-DER			
16.056	DEPARTAMENTO AEROVIARIO DO ESTADO DE SP-DAES			
16.093	COMPANHIA DOCAS DE SAO SEBASTIAO			
17.046	FUNDAÇÃO DE PROT. E DEF. DO CONSUMIDOR-PROCO			
17.047	FUND.INST.TERRAS JOSE GOMES DA SILVA-ITESP			
17.048	FUND.CTO.AT.SOCIOEDUC. ADOLESC.-FUND.CASA S.P	173.317.975,32		
17.055	INST.MED.SOCIAL CRIMINOLOGIA DE SP-IMESC			
17.056	INST.DE PESOS E MEDIDAS EST.SP - IPEM			
18.058	CAIXA BENEFICENTE DA POLICIA MILITAR	208.988.334,16		13.954.757,36
20.058	INST.DE PAGAMENTOS ESPECIAIS DE S.P.- IPESP			52.913.339,24
20.065	SAO PAULO PREVIDENCIA - SPPREV			31.593.225.837,14
26.045	FUNDAÇÃO P/CONSERV.E PRODUÇÃO FLORESTAL SP			
26.046	FUNDAÇÃO PARQUE ZOOLOGICO DE SAO PAULO			

## DEMONSTRATIVO DA DESPESA POR ÓRGãos E FUNÇÕES

ANEXO 9

## ADMINISTRAÇÃO INDIRECTA

FOLHA 2

ÓRGãos	FUNÇÕES			
	SANEAMENTO	SAÚDE	TRABALHO	PREVIDÊNCIA SOCIAL
26.097	CETESB-COMPANHIA AMBIENTAL DO EST.DE S.PAULO			
28.058	AGENCIA METROPOLITANA BAIXADA SANTISTA-AGEM			
28.059	AGENCIA METROPOLITANA DE CAMPINAS-AGEMCAMP			
28.060	AGENCIA METROP VALE DO PARAIBA E LIT NORTE			
28.061	AGENCIA METROPOLITANA DE SOROCABA			
28.092	EMPRESA PAULISTA DE PLANEJ. METROPOLITANO S.A			
29.048	FUND.SISTEMA EST.DE ANALISE DE DADOS-SEADE			
29.049	FUNDAP - FUND. DESENV. ADMINISTRATIVO			
29.057	DEPARTAMENTO ESTADUAL DE TRANSITO-DETRAN-SP			
29.058	IAMSPE - INST.ASSIST.MEDICA SERV.PUBL.ESTAD.		1.276.677.837,57	
37.092	CIA.PAULISTA DE TRENS METROPOLITANOS-CPTM			
38.045	FUND.PROF.DR.MANOEL PEDRO PIMENTEL-FUNAP			
39.055	DEPTO.DE AGUAS E ENERGIA ELETRICA-DAEE	284.992.893,42		
43.058	UNIVERSIDADE DE SAO PAULO - USP			
44.058	INSTITUTO ASSISTENCIA MED.SER. PUBLICO-IAMSPE			
51.050	ARTESP-AG.REG.SERV.PUBL.DEL. TRANSP.EST.SP.			
51.051	ARSESP-AG.REGUL.SANEAM. E ENERGIA EST.SP.	69.143.639,65		
51.052	AGEM-AG.METROPOLITANA DA BAIXADA SANTISTA			
51.053	AGEMCAMP-AG. METROPOLITANA DE CAMPINAS			
<b>TOTAL</b>		<b>354.136.533,07</b>	<b>6.075.330.839,62</b>	<b>0,00 31.660.093.933,74</b>

## DEMONSTRATIVO DA DESPESA POR ÓRGãos E FUNÇÕES

ANEXO 9

## ADMINISTRAÇÃO INDIRECTA

FOLHA 1

ÓRGãos	FUNÇÕES			TOTAL
	TRANSPORTE	COMÉRCIO E SERVIÇO	ORGANIZAÇÃO AGRÁRIA	
08.046				516.072.336,73
09.045				313.596.599,59
09.046				10.279.450,65
09.047				78.790.855,24
09.055				82.899.217,81
09.056				516.824.393,18
09.057				1.854.881.877,86
09.059				196.881.083,02
09.060				31.978.117,39
10.046				23.607.888,71
10.047				1.385.806.234,97
10.055				
10.058				5.445.034.914,59
10.059				2.963.597.047,49
10.061				2.555.747.407,83
10.063				2.230.369.523,92
10.065				43.188.633,53
10.066				73.785.343,11
10.067		88.611.773,99		88.611.773,99
10.091				192.575.050,57
12.045				146.613.715,10
12.046				50.818.924,93
13.090				59.955.536,22
16.055	5.043.922.370,19			5.043.922.370,19
16.056	97.863.834,36			97.863.834,36
16.093	32.629.275,05			32.629.275,05
17.046				78.308.857,39
17.047			72.096.526,05	72.096.526,05
17.048				1.581.298.579,70
17.055				22.967.384,30
17.056				127.214.416,33
18.058				222.943.091,52
20.058				52.913.339,24
20.065				31.593.225.837,14
26.045				123.785.003,35

## DEMONSTRATIVO DA DESPESA POR ÓRGÃOS E FUNÇÕES

ANEXO 9

## ADMINISTRAÇÃO INDIRECTA

FOLHA 2

ÓRGÃOS	FUNÇÕES			TOTAL
	TRANSPORTE	COMÉRCIO E SERVIÇO	ORGANIZAÇÃO AGRÁRIA	
26.046				41.563.862,93
26.097				459.753.691,23
28.058				3.431.338,63
28.059				5.079.010,73
28.060				688.441,08
28.061				
28.092				47.183.285,55
29.048				54.638.781,83
29.049				
29.057				781.429.895,85
29.058				1.276.677.837,57
37.092	3.621.872.753,93			3.621.872.753,93
38.045				57.705.041,67
39.055				793.358.615,97
43.058				
44.058				
51.050	210.870.433,91			210.870.433,91
51.051				78.404.679,32
51.052				
51.053				
<b>TOTAL</b>	<b>9.007.158.667,44</b>	<b>88.611.773,99</b>	<b>72.096.526,05</b>	<b>65.343.742.111,25</b>

CONTADORIA GERAL DO ESTADO

## QUADRO COMPARATIVO DA RECEITA ORÇADA COM A ARRECADADA

ANEXO 10

CONSOLIDADO

FOLHA 1

CÓDIGO DA RECEITA	NOMENCLATURA	RECEITA		DIFERENÇAS	
		ORÇADA	ARRECADADA	PARA MAIS	PARA MENOS
<b>1000.00.00</b>	<b>RECEITAS CORRENTES</b>	<b>193.016.924.407,00</b>	<b>197.405.160.958,91</b>	<b>4.388.236.551,91</b>	
1100.00.00	RECEITA TRIBUTARIA	151.480.302.463,00	150.277.286.755,28		1.203.015.707,72
1110.00.00	IMPOSTOS	145.454.931.741,00	144.002.501.913,50		1.452.429.827,50
1112.00.00	IMPOSTOS SOBRE O PATRIMONIO E A RENDA	17.010.031.741,00	17.219.482.679,60	209.450.938,60	
1112.05.00	IMP. SOBRE A PROP.DE VEICULOS AUTOMOTORES	14.833.815.560,00	14.499.930.610,84		333.884.949,16
1112.05.51	IPVA-PARTE DO ESTADO	5.916.249.580,00	5.658.809.096,08		257.440.483,92
1112.05.52	IPVA-PARTE DOS MUNICIPIOS	7.395.311.975,00	7.073.511.370,09		321.800.604,91
1112.05.54	IPVA-PARTE FUNDEB	1.479.062.395,00	1.414.702.274,02		64.360.120,98
1112.05.61	IPVA-PPD-PARTE DO ESTADO	17.276.650,00	141.163.148,27	123.886.498,27	
1112.05.62	IPVA-PPD-PARTE DOS MUNICIPIOS	21.595.800,00	176.453.935,32	154.858.135,32	
1112.05.64	IPVA-PPD-PARTE FUNDEB	4.319.160,00	35.290.787,06	30.971.627,06	
1112.07.00	IMP.S/TRANSM.C.MORTIS E DOACAO BENS/DIREITOS	2.176.216.181,00	2.719.552.068,76	543.335.887,76	
1112.07.51	ITCMD-PARTE DO ESTADO	1.740.972.945,00	2.175.641.655,01	434.668.710,01	
1112.07.54	ITCMD-PARTE DO FUNDEB	435.243.236,00	543.910.413,75	108.667.177,75	
1113.00.00	IMPOSTOS SOBRE A PRODUCAO E A CIRCULACAO	128.444.900.000,00	126.783.019.233,90		1.661.880.766,10
1113.02.00	IMP.S/OP.REL.CIRC.MERC.PREST.SERV.TRANSF.COM	128.444.900.000,00	126.783.019.233,90		1.661.880.766,10
1113.02.02	ADIC.ICMS-FDO EST COMBATE POBREZA - ESTADO	387.120.000,00	519.651.756,33	132.531.756,33	
1113.02.51	ICMS-PARTE DO ESTADO	76.776.600.000,00	75.680.071.078,09		1.096.528.921,91
1113.02.52	ICMS-PARTE DOS MUNICIPIOS	31.990.250.000,00	31.533.365.690,88		456.884.309,12
1113.02.54	ICMS-PARTE FUNDEB	19.194.150.000,00	18.920.017.769,52		274.132.230,48
1113.02.64	ADIC ICMS-FDO EST COMB POBREZA-FUNDEB	96.780.000,00	129.912.939,08	33.132.939,08	
1120.00.00	TAXAS	6.025.370.367,00	6.274.784.726,56	249.414.359,56	
1121.00.00	TAXAS PELO EXERCICIO DO PODER DE POLICIA	99.048.808,00	37.831.535,18		61.217.272,82
1121.17.00	TX.FISCALIZACAO EM VIG.SANITARIA	1.597.190,00	2.866.694,28	1.269.504,28	
1121.17.01	TX.FISCALIZACAO-ATOS VIG.SANITARIA	1.597.190,00	2.866.694,28	1.269.504,28	
1121.21.00	TAXA DE CONTROLE E FISCALIZACAO AMBIENTAL	38.272.000,00	13.378.806,80		24.893.193,20
1121.21.01	TAXA DE CONTROLE E FISCALIZACAO AMBIENTAL ES	38.272.000,00	13.378.806,80		24.893.193,20
1121.26.00	TAXA DE PUBLICIDADE COMERCIAL	2.808,00	5.838,24	3.030,24	
1121.26.01	TAXA DE PUBLICIDADE COMERCIAL	2.808,00	5.838,24	3.030,24	
1121.30.00	TAXA DE AUTORIZACAO DE FUNC.DE TRANSPORTE	10,00	0,00		10,00
1121.30.01	TAXA DE AUTORIZACAO DE FUNC.DE TRANSPORTE	10,00	0,00		10,00
1121.36.00	TAXA APREENSAO, DEPOSITO/LIBERACAO DE ANIMAIS	2.400,00	17.874,91	15.474,91	
1121.36.01	TAXA APREENSAO, DEPOSITO/LIBERACAO DE ANIMAIS	2.400,00	17.874,91	15.474,91	
1121.37.00	TAXA DE REGULACAO DE SERV.DE GAS CANALIZADO	29.072.036,00	16.367.802,16		12.704.233,84
1121.37.01	TAXA DE REGULACAO DE SERV.DE GAS CANALIZADO	29.072.036,00	16.367.802,16		12.704.233,84
1121.99.00	OUTRAS TAXAS PELO EXERC.DO PODER DE POLICIA	30.102.364,00	5.194.518,79		24.907.845,21
1121.99.01	TAXA DE FISCALIZACAO DE SERVS. DIVS-TABELA"B"	100,00	627,24	527,24	
1121.99.02	TAXA TCRF DOS PREST.SERV.DE SANEAM.BASICO	30.102.164,00	5.193.766,20		24.908.397,80
1121.99.03	TX.LICENCA PESCA AMADORA	100,00	125,35	25,35	
1122.00.00	TAXAS PELA PRESTACAO DE SERVICOS	5.926.321.559,00	6.236.953.191,38	310.631.632,38	
1122.08.00	EMOLUMENTOS E CUSTAS JUDICIAIS	1.125.000.000,00	1.190.305.484,48	65.305.484,48	
1122.08.01	EMOL.E CUSTAS QUE CONST.RENDA DO ESTADO JUDI	675.000.000,00	714.067.266,88	39.067.266,88	
1122.08.02	REEMB.DESP.COND.OF.JUST.,JUST. GRATUITA-JUDIC	112.500.000,00	119.028.816,40	6.528.816,40	
1122.08.03	TX.JUD.INCID.S/SERV.PUBL.DE NATUREZA FORENSE	337.500.000,00	357.209.401,20	19.709.401,20	

## QUADRO COMPARATIVO DA RECEITA ORÇADA COM A ARRECADADA

ANEXO 10

CONSOLIDADO

FOLHA 2

CÓDIGO DA RECEITA	NOMENCLATURA	RECEITA		DIFERENÇAS	
		ORÇADA	ARRECADADA	PARA MAIS	PARA MENOS
<b>1122.29.00</b>	<b>EMOLUMENTOS E CUSTAS EXTRAJUDICIAIS</b>	<b>1.049.105.006,00</b>	<b>1.021.177.646,90</b>		<b>27.927.359,10</b>
1122.29.01	EMOLUM.E CUSTAS Q.CONST.RENDA EST.-EXTRAJUDI	166.207.944,00	162.100.743,03		4.107.200,97
1122.29.02	TAXA CONTR.FUNDO ASSIST.JUDIC.-EXTRAJUDICIAL	664.832.044,00	651.637.803,96		13.194.240,04
1122.29.03	REEMB.DESP.COND.OF.JUST.REF. JUST.GRAT.-EXTRA	66.483.321,00	64.858.326,90		1.624.994,10
1122.29.05	TAXA SOBRE EMOLUMENTOS NOTARIAIS AO FED-MP	151.581.697,00	142.580.773,01		9.000.923,99
<b>1122.99.00</b>	<b>OUTRAS TAXAS PELA PRESTACAO DE SERVICOS</b>	<b>3.752.216.553,00</b>	<b>4.025.470.060,00</b>	<b>273.253.507,00</b>	
1122.99.01	TAXA PELA PRESTACAO DE SERVICOS DE TRANSITO	3.433.500.000,00	3.697.273.830,85	263.773.830,85	
1122.99.03	TAXA DE SERVICOS DIVERSOS - TABELA A	594.640,00	377.305,42		217.334,58
1122.99.04	FUNDO INCENT.A SEG.PUBL.FISP-SEC. SEG.PUBL.	110.860.400,00	126.762.292,40	15.901.892,40	
1122.99.05	TXS.EMOL.DA JUNTA COM.-REG. COMERC.E AFINS	94.080.670,00	101.689.615,49	7.608.945,49	
1122.99.07	TAXA LIB.ACESSO SERVICOS ELETRO.(LEI 15.266	16.794.199,00	27.831.260,70	11.037.061,70	
1122.99.08	TAXAS DETRAN	28.800.000,00	24.006.336,43		4.793.663,57
1122.99.09	TAXA DE SERV.NO AMBITO DA ADM. TRIBUTARIA	6.481.180,00	5.587.280,42		893.899,58
1122.99.10	TX.SERV.SEG.PUBLICA	29.099.324,00	25.845.284,28		3.254.039,72
1122.99.11	TX.SERV.AMBITO DO ARQUIVO PUBLICO DO ESTADO	66.170,00	102.477,73	36.307,73	
1122.99.12	TX.SERVICOS EM GERAL	495.720,00	697.473,34	201.753,34	
1122.99.13	TX. SEC. AGRICULTURA E ABASTECIMENTO	31.444.250,00	15.296.902,94		16.147.347,06
<b>1130.00.00</b>	<b>ARRECADADA PELO ESTADO</b>	<b>355,00</b>	<b>115,22</b>		<b>239,78</b>
<b>1130.00.00</b>	<b>CONTRIBUICAO DE MELHORIA</b>	<b>355,00</b>	<b>115,22</b>		<b>239,78</b>
<b>1130.99.00</b>	<b>OUTRAS CONTRIBUICOES DE MELHORIA</b>	<b>355,00</b>	<b>115,22</b>		<b>239,78</b>
1130.99.01	OUTRAS CONTRIBUICOES DE MELHORIA	355,00	115,22		239,78
<b>1200.00.00</b>	<b>RECEITAS DE CONTRIBUICOES</b>	<b>5.921.689.075,00</b>	<b>5.784.323.326,72</b>		<b>137.365.748,28</b>
<b>1210.00.00</b>	<b>CONTRIBUICOES SOCIAIS</b>	<b>5.921.689.075,00</b>	<b>5.784.323.326,72</b>		<b>137.365.748,28</b>
<b>1210.00.00</b>	<b>CONTRIBUICOES SOCIAIS</b>	<b>5.921.689.075,00</b>	<b>5.784.323.326,72</b>		<b>137.365.748,28</b>
<b>1210.18.00</b>	<b>CONTRIB.S/REC.DE CONCURSOS DE PROGNOSTICOS</b>	<b>10,00</b>	<b>563.357,50</b>	<b>563.347,50</b>	
1210.18.05	CONTRIB.S/ RECEITA DE LOTERIA INSTANTANEA	10,00	563.357,50	563.347,50	
<b>1210.29.00</b>	<b>CONTRIB. P/ REG.PROPRIO DE PREV. SERV.PUBLIC</b>	<b>4.770.439.805,00</b>	<b>4.634.262.939,05</b>		<b>136.176.865,95</b>
1210.29.01	CONTRIB. PATRONAL DE SERVIDOR ATIVO CIVIL	10,00	0,00		10,00
1210.29.08	CONTRIBUICAO DE SERVIDOR - ATIVO MILITAR	590.949.083,00	560.215.088,93		30.733.994,07
1210.29.10	CONTRIBUICAO DE SERVIDOR - INATIVO MILITAR	197.967.542,00	187.705.628,65		10.261.913,35
1210.29.12	CONTRIBUICOES DE PENSIONISTA MILITAR	69.261.598,00	63.887.509,01		5.374.088,99
1210.29.20	CONTR.PENSIONISTA P/REG.PROPR. PREV.- P.EXEC.	121.126.867,00	130.937.386,46	9.810.519,46	
1210.29.21	CONTR.PENSIONISTA P/REG.PROPR. PREV.- P.LEGIS	8.406.222,00	9.404.585,31	998.363,31	
1210.29.22	CONTR.PENSIONISTA P/REG.PROPR. PREV.- P.JUDIC	29.315.140,00	30.144.239,27	829.099,27	
1210.29.23	CONTR.PENSIONISTA P/REG.PROPR. PREV.- MIN.PUB	5.845.875,00	6.220.170,45	374.295,45	
1210.29.24	CONTR.PENSION. P/REG.PROPR. PREV.-DEFENS.PUBL	10,00	0,00		10,00
1210.29.51	CONTRIB.SERV. ATIVO CIVIL-PODER LEGIS. SPPRE	64.930.716,00	62.280.248,55		2.650.467,45
1210.29.52	CONTRIB.SERV.ATIVO CIVIL - PODER JUD.SPPREV	583.031.341,00	597.395.721,91	14.364.380,91	
1210.29.53	CONTRIB.SERV.ATIVO CIVIL- MIN.	122.390.420,00	125.710.734,90	3.320.314,90	

## QUADRO COMPARATIVO DA RECEITA ORÇADA COM A ARRECADADA

ANEXO 10

CONSOLIDADO

FOLHA 3

CÓDIGO DA RECEITA	NOMENCLATURA	RECEITA		DIFERENÇAS	
		ORÇADA	ARRECADADA	PARA MAIS	PARA MENOS
1210.29.54	PUBLICO SPPREV CONTRIB DE SERV ATIVO CIVIL-EXEC DIR-SPPREV	2.002.272.245,00	1.893.096.487,18		109.175.757,82
1210.29.55	CONTRIB.SERV.ATIVO CIVIL-PODER EXE.IND.SPPRE	346.497.814,00	312.247.459,25		34.250.354,75
1210.29.56	CONTRIB.SERV.ATIVO AFASTADO-SPPREV	4.598.764,00	3.217.310,39		1.381.453,61
1210.29.57	CONTRIB.SERV.ATIVO CIVIL-DEFENS. PUBL-SPPREV	25.935.442,00	26.136.914,28	201.472,28	
1210.29.61	CONTRIB.SERV.INATIVO CIVIL - P. LEGIS.-SPPREV	28.848.606,00	37.127.874,12	8.279.268,12	
1210.29.62	CONTRIB.SERV.INATIVO CIVIL-PODER JUD.-SPPREV	115.755.371,00	123.456.726,84	7.701.355,84	
1210.29.63	CONTRIB.SERV.INATIVO CIVIL-MIN. PUBLICO SPPRE	26.502.637,00	26.823.367,43	320.730,43	
1210.29.64	CONTRIB.SERV.INATIVO DO EXEC. DIRETA-SPPREV	213.079.702,00	222.578.309,68	9.498.607,68	
1210.29.65	CONTRIB.SERV.INATIVO DO EXEC. INDIRETA-SPPRE	149.118.438,00	154.738.131,25	5.619.693,25	
1210.29.66	CONTRIB.SERV.INATIVO CIVIL-DEFENS.PUBL.SPPRE	164.650,00	379.628,82	214.978,82	
1210.29.99	OUTRAS CONTRIBUICOES PREVIDENCIARIAS	64.441.312,00	60.559.416,37		3.881.895,63
<b>1210.99.00</b>	<b>OUTRAS CONTRIBUICOES SOCIAIS</b>	<b>1.151.249.260,00</b>	<b>1.149.497.030,17</b>		<b>1.752.229,83</b>
1210.99.01	CONTRIBUICOES FACULTATIVAS	4.810,00	1.720,78		3.089,22
1210.99.02	CONTRIBUICOES FACULTATIVAS DOS AGREGADOS	108.334.460,00	102.294.252,01		6.040.207,99
1210.99.03	CONTR.P/ASSIST.MEDICA, HOSPITALAR E ODONTOLOG	219.914.700,00	207.134.111,79		12.780.588,21
1210.99.04	CONTRIBUICOES FACULTATIVAS - INATIVO	3.070.460,00	2.336.788,84		733.671,16
1210.99.05	CONTRIBUICOES OBRIGATORIAS - INATIVO	10,00	0,00		10,00
1210.99.06	CONTRIBUICOES FACULTATIVAS - SERVIDORES CLT	4.454.200,00	3.662.252,82		791.947,18
1210.99.07	CONTRIBUIC. FACULTAT. AGREGADOS-SERVID. CLT	2.866.430,00	2.195.763,88		670.666,12
1210.99.11	CONTRIBUICOES OBRIGATORIAS	770.244.180,00	782.394.103,27	12.149.923,27	
1210.99.12	CONTRIB.SOBRE A COMPLEMEN.DE APOSENT.E Pensa	23.160.000,00	28.596.104,20	5.436.104,20	
1210.99.13	CONTRIB.DE SOLIDAR.AS STAS CASAS DE MISERICO	19.200.000,00	20.881.932,58	1.681.932,58	
1210.99.90	OUTRAS CONTR.PREV.-INSUFIC. FINANC-SPPREV	10,00	0,00		10,00
<b>1300.00.00</b>	<b>RECEITA PATRIMONIAL</b>	<b>6.359.564.204,00</b>	<b>8.252.041.173,94</b>	<b>1.892.476.969,94</b>	
<b>1310.00.00</b>	<b>RECEITAS IMOBILIARIAS</b>	<b>107.131.685,00</b>	<b>128.573.773,90</b>	<b>21.442.088,90</b>	
<b>1311.00.00</b>	<b>ALUGUEIS</b>	<b>74.664.326,00</b>	<b>102.439.185,39</b>	<b>27.774.859,39</b>	
<b>1311.99.00</b>	<b>OUTRAS RECEITAS DE ALUGUEIS</b>	<b>74.664.326,00</b>	<b>102.439.185,39</b>	<b>27.774.859,39</b>	
1311.99.01	OUTRAS RECEITAS DE ALUGUEIS DO ESTADO	74.664.326,00	102.439.185,39	27.774.859,39	
<b>1312.00.00</b>	<b>ARRENDAMENTOS</b>	<b>30.377.359,00</b>	<b>25.749.732,57</b>		<b>4.627.626,43</b>
<b>1312.01.00</b>	<b>ARRENDAMENTOS</b>	<b>30.377.359,00</b>	<b>25.749.732,57</b>		<b>4.627.626,43</b>
1312.01.01	OUTROS ARRENDAMENTOS DO ESTADO	30.377.359,00	25.749.732,57		4.627.626,43
<b>1319.00.00</b>	<b>OUTRAS RECEITAS IMOBILIARIAS</b>	<b>2.090.000,00</b>	<b>384.855,94</b>		<b>1.705.144,06</b>
<b>1319.01.00</b>	<b>OUTRAS RECEITAS IMOBILIARIAS</b>	<b>2.090.000,00</b>	<b>384.855,94</b>		<b>1.705.144,06</b>
1319.01.01	OUTRAS RECEITAS IMOBILIARIAS DO ESTADO	2.090.000,00	384.855,94		1.705.144,06
<b>1320.00.00</b>	<b>RECEITAS DE VALORES MOBILIARIOS</b>	<b>3.294.572.431,00</b>	<b>3.004.742.767,11</b>		<b>289.829.663,89</b>
<b>1321.00.00</b>	<b>JUROS DE TITULOS DE RENDA</b>	<b>373.344.100,00</b>	<b>0,00</b>		<b>373.344.100,00</b>
<b>1321.99.00</b>	<b>OUTROS JUROS DE TITULOS DE RENDA</b>	<b>373.344.100,00</b>	<b>0,00</b>		<b>373.344.100,00</b>
1321.99.04	JUROS DE TITULOS DE RENDA	373.344.100,00	0,00		373.344.100,00
<b>1322.00.00</b>	<b>DIVIDENDOS</b>	<b>269.064.921,00</b>	<b>629.611.535,74</b>	<b>360.546.614,74</b>	
<b>1322.01.00</b>	<b>DIVIDENDOS</b>	<b>3.939.140,00</b>	<b>140.398.373,42</b>	<b>136.459.233,42</b>	
1322.01.01	OUTROS DIVIDENDOS DO ESTADO	529.030,00	7.510.373,45	6.981.343,45	
1322.01.02	DIVIDENDOS DAS ACOES DA CESP	100,00	56.996.316,17	56.996.216,17	
1322.01.03	DIVIDENDOS DAS ACOES DA CPFL	110,00	0,00		110,00



## QUADRO COMPARATIVO DA RECEITA ORÇADA COM A ARRECADADA

ANEXO 10

CONSOLIDADO

FOLHA 4

CÓDIGO DA RECEITA	NOMENCLATURA	RECEITA		DIFERENÇAS	
		ORÇADA	ARRECADADA	PARA MAIS	PARA MENOS
1322.01.04	DIVIDENDOS DAS ACOES DA IMESP	3.409.000,00	58.609.311,96	55.200.311,96	
1322.01.05	DIVIDENDOS DAS ACOES DA COESP	100,00	347.385,21	347.285,21	
1322.01.07	DIVIDENDOS DAS ACOES DO BANCO NOSSA CAIXA S/	100,00	0,00		100,00
1322.01.08	DIVIDENDOS DAS ACOES DA SABESP	100,00	0,00		100,00
1322.01.09	DIVIDENDOS DAS ACOES DA CTEEP	100,00	3,85		96,15
1322.01.10	DIVIDENDOS DAS ACOES CPP	100,00	0,00		100,00
1322.01.11	DIVIDENDOS DAS ACOES DA PRODESP	100,00	0,00		100,00
1322.01.12	DIVIDENDOS DAS ACOES DA DESEN. SP - AF-SP SA	100,00	16.934.982,78	16.934.882,78	
1322.01.13	DIVIDENDOS DAS ACOES DA CPETUR	100,00	0,00		100,00
1322.01.14	DIVIDENDOS DAS ACOES DA CIA.PTA. SECURITIZACA	100,00	0,00		100,00
<b>1322.02.00</b>	<b>JUROS DE CAPITAL PROPRIO</b>	<b>265.125.781,00</b>	<b>489.213.162,32</b>	<b>224.087.381,32</b>	
1322.02.01	JUROS DE CAPITAL PROPRIO - SABESP	189.937.000,00	413.878.058,56	223.941.058,56	
1322.02.02	JUROS DE CAPITAL PROPRIO - NOSSA CAIXA	100,00	0,00		100,00
1322.02.03	JUROS DE CAPITAL PROPRIO - CTEEP	100,00	0,00		100,00
1322.02.04	OUTROS JUROS DE CAPITAL PROPRIO	100,00	2,99		97,01
1322.02.05	JUROS DE CAPITAL PROPRIO - COESP	100,00	5.339.668,83	5.339.568,83	
1322.02.06	JUROS DE CAPITAL PROPRIO - IMESP	13.308.000,00	19.083.450,40	5.775.450,40	
1322.02.07	JUROS DE CAPITAL PROPRIO - PRODESP	7.113.800,00	21.513.796,75	14.399.996,75	
1322.02.08	JUROS DE CAPITAL PROPRIO - CPP	42.000.000,00	11.208.271,62		30.791.728,38
1322.02.09	JUROS DE CAPITAL PROPRIO - CESP	100,00	0,00		100,00
1322.02.10	JUROS DE CAPITAL PROPRIO - EMAE	100,00	0,00		100,00
1322.02.11	JUROS DE CAPITAL PROPRIO - DESENVOLVE SP AFES	12.766.181,00	18.189.913,17	5.423.732,17	
1322.02.12	JUROS DE CAPITAL PROPRIO - CPETUR	100,00	0,00		100,00
1322.02.13	JUROS DE CAPITAL PRÓPRIO - CPSEC	100,00	0,00		100,00
<b>1325.00.00</b>	<b>REMUNERACAO DE DEPOSITOS BANCARIOS</b>	<b>2.633.789.746,00</b>	<b>2.352.030.225,47</b>		<b>281.759.520,53</b>
<b>1325.01.00</b>	<b>REC.DE REMUNER.DE DEP.BANC.- APLIC.FINANCEIR</b>	<b>2.633.789.746,00</b>	<b>2.352.030.225,47</b>		<b>281.759.520,53</b>
1325.01.01	FUNDO DE INVESTIMENTO FINANCEIRO - FIF - TES	2.353.674.051,00	2.056.682.581,65		296.991.469,35
1325.01.03	REMUNERACAO DEP.BANC.REC. VINCULADOS-FUNDES	24.000.010,00	15.729.009,82		8.271.000,18
1325.01.05	REMUNERACAO DEP.BANC.REC. VINCULADOS-FUNDESP	56.400.100,00	45.857.290,18		10.542.809,82
1325.01.06	OUTRAS APLICACOES FINANCEIRAS	97.215.545,00	104.617.177,13	7.401.632,13	
1325.01.07	REMUNERACAO DEP. BANC RECUR. VINC. FUNDEB	102.500.000,00	129.144.166,69	26.644.166,69	
1325.01.10	OUTRAS APLICACOES FINANCEIRAS - HC/INCOR	10,00	0,00		10,00
1325.01.11	OUTRAS APLICACOES FINANCEIRAS-CLIN.DE GINECO	10,00	0,00		10,00
1325.01.12	OUTRAS APLICACOES FINANC.-HC CLIN.GASTRO	10,00	0,00		10,00
1325.01.13	OUTRAS APLICACOES FINANC.-HC CLIN.CIR.CAB/PE	10,00	0,00		10,00
<b>1328.00.00</b>	<b>REMUNERACAO DOS INVESTIMENTOS DO RPPS</b>	<b>18.373.664,00</b>	<b>23.101.005,90</b>	<b>4.727.341,90</b>	
<b>1328.10.00</b>	<b>REMUNERACAO DOS INVESTIMENTOS</b>	<b>18.373.624,00</b>	<b>23.101.005,90</b>	<b>4.727.381,90</b>	
1328.10.01	REMUNER.DOS INVEST.DO RPPS EM RENDA FIXA	18.373.624,00	23.101.005,90	4.727.381,90	
<b>1328.20.00</b>	<b>REMUNERACAO DOS INVESTIMENTOS</b>	<b>20,00</b>	<b>0,00</b>		<b>20,00</b>
1328.20.01	REMUNER.DOS INVEST.DO RPPS EM RENDA VARIÁVEL	20,00	0,00		20,00
<b>1328.30.00</b>	<b>REMUNERACAO DOS INVESTIMENTOS</b>	<b>20,00</b>	<b>0,00</b>		<b>20,00</b>
1328.30.01	REMUN.DOS INVEST.DO RPPS EM FDOS IMOBILIARIO	20,00	0,00		20,00
<b>1330.00.00</b>	<b>RECEITA DE CONCESSOES E PERMISSOES</b>	<b>1.372.642.978,00</b>	<b>2.080.617.836,67</b>	<b>707.974.858,67</b>	

**QUADRO COMPARATIVO DA RECEITA ORÇADA COM A ARRECADADA**  
**CONSOLIDADO**

ANEXO 10

FOLHA 5

CÓDIGO DA RECEITA	NOMENCLATURA	RECEITA		DIFERENÇAS	
		ORÇADA	ARRECADADA	PARA MAIS	PARA MENOS
1331.00.00	RECEITA DE CONCESSOES E PERMISSOES - SERVICO	32.917.608,00	68.529.057,43	35.611.449,43	
1331.01.00	RECEITA DE OUTORGA SERV. INFRAESTRUT.AEROPORT	29.317.608,00	64.346.341,14	35.028.733,14	
1331.01.06	RECEITA DE OUTORGA SERV. INFRAESTRUT.AEROPORT	29.317.608,00	64.346.341,14	35.028.733,14	
1331.03.00	REC.OUTORGA P/EXPLOR. SERV. ENERGIA ELETRICA	3.600.000,00	4.182.716,29	582.716,29	
1331.03.01	DO ESTADO	3.600.000,00	4.182.716,29	582.716,29	
1339.00.00	OUTRAS RECEITAS DE CONCESSOES E PERMISSOES	1.339.725.370,00	2.012.088.779,24	672.363.409,24	
1339.01.00	OUTRAS RECEITAS DE CONCESSOES E PERMISSOES	1.339.725.370,00	2.012.088.779,24	672.363.409,24	
1339.01.01	DO ESTADO	844.605.260,00	122.476.107,32		722.129.152,68
1339.01.02	RECOLHIMENTO DE ONUS FIXO - DER	420.000.000,00	1.889.612.671,92	1.469.612.671,92	
1339.01.04	RECOLHIMENTO DE ONUS FIXO- RECEBIVEIS -CPP-DE	110,00	0,00		110,00
1339.01.05	RECOLHIMENTO DE ONUS FIXO- RETENCAO-DER	75.120.000,00	0,00		75.120.000,00
1390.00.00	OUTRAS RECEITAS PATRIMONIAIS	1.585.217.110,00	3.038.106.796,26	1.452.889.686,26	
1390.00.00	OUTRAS RECEITAS PATRIMONIAIS	1.585.217.110,00	3.038.106.796,26	1.452.889.686,26	
1390.02.00	RECEITA DE ALUGUEL DE BENS MOVEIS	20,00	0,00		20,00
1390.02.01	ALUGUEIS DE MAQUINAS E EQUIPAMENTOS DO ESTAD	20,00	0,00		20,00
1390.99.00	OUTRAS RECEITAS PATRIMONIAIS	1.585.217.090,00	3.038.106.796,26	1.452.889.706,26	
1390.99.01	OUTRAS RECEITAS PATRIMONIAIS	1.585.217.090,00	3.038.106.796,26	1.452.889.706,26	
1400.00.00	RECEITA AGROPECUARIA	18.508.690,00	19.592.203,54	1.083.513,54	
1410.00.00	RECEITA DA PRODUCAO VEGETAL	14.999.660,00	16.548.956,91	1.549.296,91	
1410.00.00	RECEITA DA PRODUCAO VEGETAL	14.999.660,00	16.548.956,91	1.549.296,91	
1410.01.00	RECEITA DA PRODUCAO VEGETAL	14.999.660,00	16.548.956,91	1.549.296,91	
1410.01.01	RECEITAS DA PRODUCAO VEGETAL DO ESTADO	14.999.660,00	16.548.956,91	1.549.296,91	
1420.00.00	RECEITA DA PRODUCAO ANIMAL E DERIVADOS	2.428.450,00	2.577.185,47	148.735,47	
1420.00.00	RECEITA DA PRODUCAO ANIMAL E DERIVADOS	2.428.450,00	2.577.185,47	148.735,47	
1420.01.00	RECEITA DA PRODUCAO ANIMAL E DERIVADOS	2.428.450,00	2.577.185,47	148.735,47	
1420.01.01	REC.DA PRODUCAO ANIMAL E DERIVADOS DO ESTADO	2.428.450,00	2.577.185,47	148.735,47	
1490.00.00	OUTRAS RECEITAS AGROPECUARIAS	1.080.580,00	466.061,16		614.518,84
1490.00.00	OUTRAS RECEITAS AGROPECUARIAS	1.080.580,00	466.061,16		614.518,84
1490.01.00	OUTRAS RECEITAS AGROPECUARIAS	1.080.580,00	466.061,16		614.518,84
1490.01.01	OUTRAS RECEITAS AGROPECUARIAS DO ESTADO	1.080.580,00	466.061,16		614.518,84
1500.00.00	RECEITA INDUSTRIAL	281.729.491,00	189.992.772,42		91.736.718,58
1520.00.00	RECEITA DA INDUSTRIA DE TRANSFORMACAO	281.729.390,00	189.992.772,42		91.736.617,58
1520.00.00	RECEITA DA INDUSTRIA DE TRANSFORMACAO	281.729.390,00	189.992.772,42		91.736.617,58
1520.21.00	REC. INDUST.PROD.FARMACEUTICOS E VETERINARIO	110,00	0,00		110,00
1520.21.01	RECEITAS: PROD. FARMACEUT/VETERINAR.DO ESTADO	110,00	0,00		110,00
1520.29.00	RECEITA DA INDUSTRIA EDITORIAL E GRAFICA	1.352.630,00	1.773.225,06	420.595,06	
1520.29.01	RECEITAS: IND. EDITORIAL E GRAFICA DO ESTADO	1.352.630,00	1.773.225,06	420.595,06	
1520.99.00	OUTRAS REC.DA IND.DE TRANSFORMACAO	280.376.650,00	188.219.547,36		92.157.102,64
1520.99.01	OUTRAS RECEITAS:Industr. TRANSFORM. DO ESTAD	280.376.650,00	188.219.547,36		92.157.102,64
1590.00.00	OUTRAS RECEITAS INDUSTRIAIS	101,00	0,00		101,00
1590.00.00	OUTRAS RECEITAS INDUSTRIAIS	101,00	0,00		101,00
1590.01.00	OUTRAS RECEITAS INDUSTRIAIS	101,00	0,00		101,00
1590.01.01	OUTRAS RECEITAS INDUSTRIAIS DO ESTADO	101,00	0,00		101,00

## QUADRO COMPARATIVO DA RECEITA ORÇADA COM A ARRECADADA

ANEXO 10

CONSOLIDADO

FOLHA 6

CÓDIGO DA RECEITA	NOMENCLATURA	RECEITA		DIFERENÇAS	
		ORÇADA	ARRECADADA	PARA MAIS	PARA MENOS
<b>1600.00.00</b>	<b>RECEITA DE SERVICOS</b>	<b>3.177.852.257,00</b>	<b>3.216.012.983,67</b>	<b>38.160.726,67</b>	
<b>1600.00.00</b>	<b>RECEITA DE SERVICOS</b>	<b>3.177.852.257,00</b>	<b>3.216.012.983,67</b>	<b>38.160.726,67</b>	
<b>1600.00.00</b>	<b>RECEITA DE SERVICOS</b>	<b>3.177.852.257,00</b>	<b>3.216.012.983,67</b>	<b>38.160.726,67</b>	
<b>1600.01.00</b>	<b>SERVICOS COMERCIAIS</b>	<b>33.596.160,00</b>	<b>38.539.008,81</b>	<b>4.942.848,81</b>	
1600.01.99	OUTROS SERVICOS COMERCIAIS	33.596.160,00	38.539.008,81	4.942.848,81	
<b>1600.02.00</b>	<b>SERVICOS FINANCEIROS</b>	<b>3.616.960,00</b>	<b>3.740.865,02</b>	<b>123.905,02</b>	
1600.02.01	SERVICOS DE JUROS DE EMPRESTIMOS	3.029.950,00	3.285.920,39	255.970,39	
1600.02.03	SERVICOS FINANCEIROS DO FCVS	587.000,00	454.944,63		132.055,37
1600.02.99	OUTROS SERVICOS FINANCEIROS	10,00	0,00		10,00
<b>1600.03.00</b>	<b>SERVICOS DE TRANSPORTE</b>	<b>1.428.636.540,00</b>	<b>1.252.793.409,59</b>		<b>175.843.130,41</b>
1600.03.01	SERVICOS DE TRANSPORTE RODOVIARIO	40.121.980,00	45.947.013,12	5.825.033,12	
1600.03.02	SERVICOS DE TRANSPORTE FERROVIARIO	1.384.397.660,00	1.204.349.914,56		180.047.745,44
1600.03.03	SERVICOS DE TRANSPORTE HIDROVIARIO	4.116.900,00	2.496.481,91		1.620.418,09
<b>1600.04.00</b>	<b>SERVICOS DE COMUNICACAO</b>	<b>10,00</b>	<b>0,00</b>		<b>10,00</b>
1600.04.01	SERVICOS DE COMUNICACAO	10,00	0,00		10,00
<b>1600.05.00</b>	<b>SERVICOS DE SAUDE</b>	<b>434.452.630,00</b>	<b>473.500.588,75</b>	<b>39.047.958,75</b>	
1600.05.01	SERVICOS HOSPITALARES	3.492.520,00	3.903.420,11	410.900,11	
1600.05.02	SERV.REGIST.ANAL/CONTR.PROD.SUJ.A NOR.VIG.SA	360.110,00	341.066,17		19.043,83
1600.05.99	OUTROS SERVICOS DE SAUDE	430.600.000,00	469.256.102,47	38.656.102,47	
<b>1600.11.00</b>	<b>SERVICOS DE METROLOGIA E CERTIFICACAO</b>	<b>600.000,00</b>	<b>2.087.404,61</b>	<b>1.487.404,61</b>	
1600.11.99	OUTROS SERVICOS DE METROLOGIA E CERTIFICACAO	600.000,00	2.087.404,61	1.487.404,61	
<b>1600.13.00</b>	<b>SERVICOS ADMINISTRATIVOS</b>	<b>4.519.397,00</b>	<b>4.883.332,49</b>	<b>363.935,49</b>	
1600.13.01	SERVICOS DE INSCRICAO EM CONCURSOS PUBLICOS	89,00	1.075,49	986,49	
1600.13.02	SERVICOS DE VENDA DE EDITAIS	670,00	490.440,00	489.770,00	
1600.13.07	SERV.DE FOTOCOPIAS E/OU COPIAS HELIOGRAFICAS	4.251.858,00	3.983.344,26		268.513,74
1600.13.08	OUTRAS TAXAS DE ADMINISTRACAO - SPPREV	10,00	0,00		10,00
1600.13.99	OUTROS SERVICOS ADMINISTRATIVOS	266.770,00	408.472,74	141.702,74	
<b>1600.16.00</b>	<b>SERVICOS EDUCACIONAIS</b>	<b>3.378.731,00</b>	<b>20.626.051,53</b>	<b>17.247.320,53</b>	
1600.16.01	RECEITA DE SERVICOS EDUCACIONAIS DO ESTADO	3.378.731,00	20.626.051,53	17.247.320,53	
<b>1600.17.00</b>	<b>SERVICOS AGROPECUARIOS</b>	<b>2.589.180,00</b>	<b>2.366.605,58</b>		<b>222.574,42</b>
1600.17.01	RECEITAS DE SERVICOS AGROPECUARIOS DO ESTADO	2.589.180,00	2.366.605,58		222.574,42
<b>1600.19.00</b>	<b>SERVICOS RECREATIVOS E CULTURAI</b>	<b>2.954.060,00</b>	<b>2.330.290,56</b>		<b>623.769,44</b>
1600.19.01	REC: SERVICOS RECREATIVOS/CULTURAI DO ESTAD	2.954.060,00	2.330.290,56		623.769,44
<b>1600.20.00</b>	<b>SERVICOS CONSUL,ASSIST.TEC.E ANALISE PROJETO</b>	<b>254.160,00</b>	<b>28.750,89</b>		<b>225.409,11</b>
1600.20.02	APLICACOES VINC A ATIV PESQUISA/DESENV.	254.160,00	28.750,89		225.409,11
<b>1600.22.00</b>	<b>SERVICOS DE ESTUDOS E PESQUISAS</b>	<b>9.359.000,00</b>	<b>6.210.025,41</b>		<b>3.148.974,59</b>
1600.22.01	SERVICOS DE ESTUDOS E PESQUISAS DO ESTADO	9.359.000,00	6.210.025,41		3.148.974,59
<b>1600.26.00</b>	<b>SERVICOS DE FORNECIMENTO DE AGUA</b>	<b>111.260.540,00</b>	<b>103.387.781,62</b>		<b>7.872.758,38</b>
1600.26.01	FIN.ACOES C/REC.COBR.P/USO DA AGUA	111.260.540,00	103.387.781,62		7.872.758,38
<b>1600.99.00</b>	<b>OUTROS SERVICOS</b>	<b>1.142.634.889,00</b>	<b>1.305.518.868,81</b>	<b>162.883.979,81</b>	
1600.99.01	OUTROS SERVICOS DO ESTADO	896.101.849,00	1.069.195.987,61	173.094.138,61	
1600.99.02	PROG.FORM/REQUALIFIC.MAO DE OBRA-CDHU	10,00	0,00		10,00
1600.99.03	CONVENIO UNIAO E GOV.SP-MULTAS TRANS.ROD.FED	0,00	29.074,34	29.074,34	
1600.99.04	LICENCA DE INSTALACAO E FUNCIONAMENTO	131.526.300,00	140.090.887,00	8.564.587,00	
1600.99.05	PROG.DE QUAL.DOS SERV.	10,00	0,00		10,00

**QUADRO COMPARATIVO DA RECEITA ORÇADA COM A ARRECADADA**  
**CONSOLIDADO**

ANEXO 10

FOLHA 7

CÓDIGO DA RECEITA	NOMENCLATURA	RECEITA		DIFERENÇAS	
		ORÇADA	ARRECADADA	PARA MAIS	PARA MENOS
1600.99.07	TURISTICOS-SEC.TURISMO SERV DECORRENTES COMPENSACAO AMBIENTAL-CETEB	2.010.310,00	6.244.362,00	4.234.052,00	
1600.99.08	PROG.COMB.COMERCIO AMBUL. IRREG. ILEGAL S.P.	75.573.360,00	45.549.005,25		30.024.354,75
1600.99.09	SERVICO PUBLICO JUDICIARIO - EXTRAJUDICIAIS	15.319.000,00	26.205.055,16	10.886.055,16	
1600.99.10	PROG.ATUACAO OPERAC.ATEND.PRE-HOSP-(SAMU-192	3.272.800,00	2.253.515,75		1.019.284,25
1600.99.11	SERV.ADM/MANUT PATIOS RECOLHIM VEICULOS-DER	18.831.250,00	15.950.981,70		2.880.268,30
<b>1700.00.00</b>	<b>TRANSFERENCIAS CORRENTES</b>	<b>19.240.375.969,00</b>	<b>19.622.482.506,61</b>	<b>382.106.537,61</b>	
<b>1720.00.00</b>	<b>TRANSFERENCIAS INTERGOVERNAMENTAIS</b>	<b>18.692.173.293,00</b>	<b>19.056.789.732,71</b>	<b>364.616.439,71</b>	
<b>1721.00.00</b>	<b>TRANSFERENCIAS DA UNIAO</b>	<b>18.690.982.662,00</b>	<b>19.055.861.646,18</b>	<b>364.878.984,18</b>	
<b>1721.01.00</b>	<b>PARTICIPACAO NA RECEITA DA UNIAO</b>	<b>9.325.228.255,00</b>	<b>9.458.667.248,32</b>	<b>133.438.993,32</b>	
1721.01.04	TRANSF.DO IMPOSTO SOBRE A RENDA RET.NA FONTE	7.210.000.000,00	7.378.906.703,98	168.906.703,98	
1721.01.13	CTA-PTE CONTR.INTERV.DOMINIO ECONOMICO - CID	160.705.703,00	224.908.676,17	64.202.973,17	
1721.01.32	CTA-PTE IMP.OP.CRED.CAMB.SEG.TIT. VAL.MOB.OUR	35.000,00	23.087,34		11.912,66
1721.01.51	FPE:COTA-PARTE FUNDO PARTICIPACAO DOS ESTADO	685.373.267,00	668.024.503,60		17.348.763,40
1721.01.54	COTA PTE DO FDO DE PARTIC DOS EST-PTE FUNDEB	171.343.317,00	167.006.125,90		4.337.191,10
1721.01.61	COTA PARTE DO IPI - PARTE DO ESTADO	626.521.442,00	567.207.364,85		59.314.077,15
1721.01.62	COTA-PARTE DO IPI - PARTE DOS MUNICIPIOS	261.050.601,00	236.336.401,98		24.714.199,02
1721.01.64	COTA PARTE DO IPI - PARTE DO FUNDEB	156.630.361,00	141.801.841,05		14.828.519,95
1721.01.72	COTA PARTE DA CIDE - PARTE DOS MUNICIPIOS	53.568.564,00	74.452.543,45	20.883.979,45	
<b>1721.22.00</b>	<b>TRANSF.COMPENS.FINANC. P/EXPLORACAO REC.NATUR</b>	<b>1.442.284.648,00</b>	<b>1.458.255.128,32</b>	<b>15.970.480,32</b>	
1721.22.11	COTA-PTE: COMPENS.FINAN. DE RECURSOS HIDRICO	140.624.548,00	75.316.391,01		65.308.156,99
1721.22.20	COTA-PTE: COMPENS.FINANC. REC. MINERAIS - CFE	14.660.000,00	13.196.355,92		1.463.644,08
1721.22.30	COTA-PTE ROYALTIES: COMP.FINANC. PROD.PETROLE	477.000.000,00	512.197.139,16	35.197.139,16	
1721.22.31	COTA-PTE ROYALTIES: COMP.FIN. EXPL.GAS NATURA	100,00	0,00		100,00
1721.22.50	COTA PTE.ROYALTIES PART. ESPECIAL-LEI 9478/97	810.000.000,00	857.545.242,23	47.545.242,23	
<b>1721.33.00</b>	<b>TRANSF.DE RECURS.DO SUS-REPASSE FUNDO A FUND</b>	<b>4.782.441.690,00</b>	<b>4.844.922.644,28</b>	<b>62.480.954,28</b>	
1721.33.02	TRANSF.DE REC.SUS-REPASSE FUNDO A FUNDO	1.682.441.690,00	1.797.762.541,15	115.320.851,15	
1721.33.03	TRANSF.REC.SUS-REPASSE FUNDO-FUNDO-GEST.MUNI	3.100.000.000,00	3.047.160.103,13		52.839.896,87
<b>1721.34.00</b>	<b>TRANSF.REC.DO FUND.NAC.ASSIT. SOCIAL-FNAS</b>	<b>3.732.750,00</b>	<b>2.015.668,09</b>		<b>1.717.081,91</b>
1721.34.01	TRANSF.REC.DO FDO.NAC.ASSIST. SOCIAL-FNAS/FEA	3.732.750,00	2.015.668,09		1.717.081,91
<b>1721.35.00</b>	<b>TRANSF.REC.DO FDO.NAC DO DESENV.DA EDUC.FNDE</b>	<b>2.634.552.650,00</b>	<b>2.783.279.596,03</b>	<b>148.726.946,03</b>	
1721.35.01	TRANSFERENCIA DO SALARIO EDUCACAO - 2/3	2.304.000.000,00	2.396.640.371,87	92.640.371,87	
1721.35.02	TRANSF.DIRETAS DO FNDE REF.AO PDDE	161.500.000,00	134.918.772,00		26.581.228,00
1721.35.03	TRANSF.DIR.DO FNDE: PROG.NAC. ALIM.ESC. - PNA	168.879.200,00	218.312.263,24	49.433.063,24	
1721.35.99	OUTRAS TRANSF.DIRET.DO FDO NAC. DES.EDUC. FND	173.450,00	33.408.188,92	33.234.738,92	
<b>1721.36.00</b>	<b>TRANSF.FINANC. DO ICMS - DESONERACAO LC 87/9</b>	<b>455.448.825,00</b>	<b>455.448.825,00</b>		

**QUADRO COMPARATIVO DA RECEITA ORÇADA COM A ARRECADADA**  
**CONSOLIDADO**

ANEXO 10

FOLHA 8

CÓDIGO DA RECEITA	NOMENCLATURA	RECEITA		DIFERENÇAS	
		ORÇADA	ARRECADADA	PARA MAIS	PARA MENOS
1721.36.51	TRANSF.FINANC.ICMS-DESONERACAO-LC 87/96	364.359.060,00	364.359.060,00		
1721.36.54	TRANSF.FINANC.ICMS-DESONERACAO - PARTE FUNDE	91.089.765,00	91.089.765,00		
<b>1721.38.00</b>	<b>TRANSF. ADVINDAS EMENDAS PARLAM.INDIVIDUAIS</b>	<b>4,00</b>	<b>400.000,00</b>	<b>399.996,00</b>	
1721.38.01	TRANSF. ADVINDAS EMENDAS PARLAM.INDIVIDUAIS	4,00	400.000,00	399.996,00	
<b>1721.99.00</b>	<b>OUTRAS TRANSFERENCIAS DA UNIAO</b>	<b>47.293.840,00</b>	<b>52.872.536,14</b>	<b>5.578.696,14</b>	
1721.99.02	DEMAIS TRANSFERENCIAS DA UNIAO	47.293.840,00	52.872.536,14	5.578.696,14	
<b>1722.00.00</b>	<b>TRANSFERENCIAS DOS ESTADOS</b>	<b>810.310,00</b>	<b>27.795,98</b>		<b>782.514,02</b>
<b>1722.99.00</b>	<b>OUTRAS TRANSFERENCIAS DOS ESTADOS</b>	<b>810.310,00</b>	<b>27.795,98</b>		<b>782.514,02</b>
1722.99.01	DOACOES DOS ESTADOS	200,00	0,00		200,00
1722.99.02	DEMAIS TRANSFERENCIAS DOS ESTADOS	810.110,00	27.795,98		782.314,02
<b>1723.00.00</b>	<b>TRANSFERENCIAS DOS MUNICIPIOS</b>	<b>380.321,00</b>	<b>900.290,55</b>	<b>519.969,55</b>	
<b>1723.99.00</b>	<b>OUTRAS TRANSFERENCIAS DOS MUNICIPIOS</b>	<b>380.321,00</b>	<b>900.290,55</b>	<b>519.969,55</b>	
1723.99.01	DOACOES DOS MUNICIPIOS	200,00	0,00		200,00
1723.99.02	DEMAIS TRANSFERENCIAS DOS MUNICIPIOS	101,00	0,00		101,00
1723.99.99	OUTRAS TRANSFERENCIAS DOS MUNICIPIOS	380.020,00	900.290,55	520.270,55	
<b>1730.00.00</b>	<b>TRANSFERENCIAS DE INSTITUICOES PRIVADAS</b>	<b>39.914.842,00</b>	<b>19.444.936,86</b>		<b>20.469.905,14</b>
<b>1730.00.00</b>	<b>TRANSFERENCIAS DE INSTITUICOES PRIVADAS</b>	<b>39.914.842,00</b>	<b>19.444.936,86</b>		<b>20.469.905,14</b>
<b>1730.01.00</b>	<b>DOACOES DE INSTITUICOES DIVERSAS</b>	<b>39.914.832,00</b>	<b>19.444.936,86</b>		<b>20.469.895,14</b>
1730.01.01	DOACOES DE INSTITUICOES DIVERSAS AO ESTADO	39.914.832,00	19.444.936,86		20.469.895,14
<b>1730.02.00</b>	<b>DEMAIS TRANSF.DE INSTIT. PRIVADAS AO ESTADO</b>	<b>10,00</b>	<b>0,00</b>		<b>10,00</b>
1730.02.01	DEMAIS TRANSF.DE INSTITUICOES PRIVADAS	10,00	0,00		10,00
<b>1740.00.00</b>	<b>TRANSFERENCIAS DO EXTERIOR</b>	<b>80.291,00</b>	<b>1.866.800,98</b>	<b>1.786.509,98</b>	
<b>1740.00.00</b>	<b>DOACOES DO EXTERIOR</b>	<b>80.291,00</b>	<b>1.866.800,98</b>	<b>1.786.509,98</b>	
<b>1740.01.00</b>	<b>DOACOES DO EXTERIOR</b>	<b>241,00</b>	<b>0,00</b>		<b>241,00</b>
1740.01.01	DOACOES DO EXTERIOR	241,00	0,00		241,00
<b>1740.02.00</b>	<b>OUTRAS TRANSFERENCIAS DO EXTERIOR</b>	<b>80.050,00</b>	<b>1.866.800,98</b>	<b>1.786.750,98</b>	
1740.02.01	OUTRAS TRANSFERENCIAS DO EXTERIOR	80.050,00	1.866.800,98	1.786.750,98	
<b>1750.00.00</b>	<b>TRANSFERENCIAS DE PESSOAS</b>	<b>1.512.341,00</b>	<b>7.075,00</b>		<b>1.505.266,00</b>
<b>1750.00.00</b>	<b>TRANSFERENCIAS DE PESSOAS</b>	<b>1.512.341,00</b>	<b>7.075,00</b>		<b>1.505.266,00</b>
<b>1750.01.00</b>	<b>DOACOES DE PESSOAS FISICAS</b>	<b>1.512.341,00</b>	<b>7.075,00</b>		<b>1.505.266,00</b>
1750.01.01	DOACOES DE PESSOAS FISICAS	1.512.341,00	7.075,00		1.505.266,00
<b>1760.00.00</b>	<b>TRANSFERENCIAS DE CONVENIOS</b>	<b>506.695.202,00</b>	<b>544.373.961,06</b>	<b>37.678.759,06</b>	
<b>1761.00.00</b>	<b>TRANSF.DE CONVENIOS DA UNIAO E SUAS ENTIDADE</b>	<b>273.097.562,00</b>	<b>400.233.197,29</b>	<b>127.135.635,29</b>	
<b>1761.01.00</b>	<b>TRANSF.CONVENIOS DA UNIAO P/ SIST.UNICO SAUD</b>	<b>30,00</b>	<b>3.193,61</b>	<b>3.163,61</b>	
1761.01.01	TRANSFERENCIA DE CONVENIOS DA UNIAO P/O SUS	30,00	3.193,61	3.163,61	
<b>1761.02.00</b>	<b>TRANSF.CONV.DA UNIAO DESTINADAS PROG.EDUCACA</b>	<b>337.890,00</b>	<b>425.947,66</b>	<b>88.057,66</b>	
1761.02.01	CONVENIO(MEC-SE)-FUNDESP-SECRET.DA EDUCACAO	337.890,00	425.947,66	88.057,66	
<b>1761.99.00</b>	<b>OUTRAS TRANSFERENCIAS DE CONVENIOS DA UNIAO</b>	<b>272.759.642,00</b>	<b>399.804.056,02</b>	<b>127.044.414,02</b>	
1761.99.01	OUTRAS TRANSFERENCIAS DE CONVENIOS DA UNIAO	272.759.642,00	399.804.056,02	127.044.414,02	
<b>1762.00.00</b>	<b>TRANSF.CONVENIOS DO ESTADO E SUAS ENTIDADES</b>	<b>783.650,00</b>	<b>818.968,40</b>	<b>35.318,40</b>	
<b>1762.01.00</b>	<b>TRANSFERENCIAS DE CONVENIO DOS ESTADOS P/ SU</b>	<b>20,00</b>	<b>0,00</b>		<b>20,00</b>
1762.01.01	TRANSF.DE CONVENIOS AO SISTEMA	20,00	0,00		20,00

**QUADRO COMPARATIVO DA RECEITA ORÇADA COM A ARRECADADA**  
**CONSOLIDADO**

ANEXO 10

FOLHA 9

CÓDIGO DA RECEITA	NOMENCLATURA	RECEITA		DIFERENÇAS	
		ORÇADA	ARRECADADA	PARA MAIS	PARA MENOS
	UNICO DE SAUD				
<b>1762.02.00</b>	<b>TRANSFERENCIAS CONVENIO DOS ESTADOS</b>	<b>10,00</b>	<b>818.968,40</b>	<b>818.958,40</b>	
1762.02.01	TRANSFERENCIAS A PROGRAMAS DE EDUCACAO	10,00	818.968,40	818.958,40	
<b>1762.99.00</b>	<b>OUTRAS TRANSFERENCIAS CONVENIOS DOS ESTADOS</b>	<b>783.620,00</b>	<b>0,00</b>		<b>783.620,00</b>
1762.99.01	OUTRAS TRANFERENCIAS DE CONVENIOS DOS ESTADO	783.620,00	0,00		783.620,00
<b>1763.00.00</b>	<b>TRANSF.CONV&amp;n.DOS MUNICIPIOS E SUAS ENTIDADE</b>	<b>10,00</b>	<b>0,00</b>		<b>10,00</b>
<b>1763.02.00</b>	<b>TRANSF.CONV.DOS MUNICIP. C/PROGRAMAS P/EDUCAC</b>	<b>10,00</b>	<b>0,00</b>		<b>10,00</b>
1763.02.01	TRANSFERENCIAS A PROGRAMAS DE EDUCACAO	10,00	0,00		10,00
<b>1764.00.00</b>	<b>TRANSF.CONVENIOS DE INSTITUICOES PRIVADAS</b>	<b>232.813.980,00</b>	<b>143.321.795,37</b>		<b>89.492.184,63</b>
<b>1764.01.00</b>	<b>TRANSF.DE CONVENIOS DE INSTITUICOES PRIVADAS</b>	<b>232.813.980,00</b>	<b>143.321.795,37</b>		<b>89.492.184,63</b>
1764.01.01	TRANSF. DE CONVENIOS DE INSTITUICOES PRIVADA	232.813.980,00	143.321.795,37		89.492.184,63
<b>1900.00.00</b>	<b>OUTRAS RECEITAS CORRENTES</b>	<b>6.536.902.258,00</b>	<b>10.043.429.236,73</b>	<b>3.506.526.978,73</b>	
<b>1910.00.00</b>	<b>MULTAS E JUROS DE MORA</b>	<b>2.734.872.590,00</b>	<b>3.489.952.373,00</b>	<b>755.079.783,00</b>	
<b>1911.00.00</b>	<b>MULTAS E JUROS DE MORA DOS TRIBUTOS</b>	<b>1.248.592.162,00</b>	<b>1.761.753.708,25</b>	<b>513.161.546,25</b>	
<b>1911.20.00</b>	<b>MULTAS E JUROS DE MORA DO ITCMD</b>	<b>256.042.299,00</b>	<b>210.725.309,41</b>		<b>45.316.989,59</b>
1911.20.51	MULTAS E JUROS DE MORA DO ITCMD-ESTADO	204.833.839,00	168.580.247,53		36.253.591,47
1911.20.54	MULTAS E JUROS DE MORA DO ITCMD-FUNDEB	51.208.460,00	42.145.061,88		9.063.398,12
<b>1911.41.00</b>	<b>MULTAS E JUROS DE MORA DO IPVA</b>	<b>9.200,00</b>	<b>40.260,23</b>	<b>31.060,23</b>	
1911.41.51	MULTAS E JUROS DE MORA DO IPVA - ESTADO	3.600,00	16.104,09	12.504,09	
1911.41.52	MULTAS E JUROS DE MORA DO IPVA - MUNICIPIOS	4.500,00	20.130,11	15.630,11	
1911.41.54	MULTAS E JUROS DE MORA DO IPVA - FUNDEB	900,00	4.026,03	3.126,03	
1911.41.61	MULTAS E JUROS DE MORA DO IPVA-PPD-ESTADO	80,00	0,00		80,00
1911.41.62	MULTAS E JUROS DE MORA DO IPVA-PPD-MUNICIPIO	100,00	0,00		100,00
1911.41.64	MULTAS E JUROS DE MORA DO IPVA-PPD-FUNDEB	20,00	0,00		20,00
<b>1911.42.00</b>	<b>MULTAS E JUROS DE MORA DO ICMS</b>	<b>992.540.563,00</b>	<b>1.550.988.098,61</b>	<b>558.447.535,61</b>	
1911.42.41	MULTAS/JRS ADIC ICMS-FECOEP-EST	80.000,00	343.830,73	263.830,73	
1911.42.44	MULTAS/JRS ADIC ICMS-FECOEP-FUNDEB	20.000,00	85.957,68	65.957,68	
1911.42.51	MULTAS E JUROS DE MORA DO ICMS - ESTADO	238.400.000,00	254.283.028,37	15.883.028,37	
1911.42.52	MULTAS E JUROS DE MORA DO ICMS - MUNICIPIOS	99.333.333,00	105.951.261,82	6.617.928,82	
1911.42.54	MULTAS E JUROS DE MORA DO ICMS - FUNDEB	59.600.000,00	63.570.757,09	3.970.757,09	
1911.42.61	MULTAS E JUROS MORA S/PPI-ICM/ICMS-PTE ESTAD	42.887.582,00	38.433.607,10		4.453.974,90
1911.42.62	MULTAS E JUROS DE MORA S/PPI-ICM/ICMS PTE MU	17.869.826,00	16.014.002,95		1.855.823,05
1911.42.64	MULTAS/JUROS MORA S/PPI-ICM/ICMS-PTE FUNDEB	10.721.896,00	9.608.401,77		1.113.494,23
1911.42.71	MULTAS E JUROS S/PEP DO ICM/ICMS PTE ESTADO	173.742.487,00	118.374.478,53		55.368.008,47
1911.42.72	MULTAS E JUROS S/PEP DO ICM/ICMS PTE MUNICIP	72.392.702,00	49.322.699,39		23.070.002,61
1911.42.74	MULTAS E JUROS S/PEP DO ICM/ICMS PTE FUNDEB.	43.435.622,00	29.593.619,63		13.842.002,37
1911.42.81	MULTA/JRS S/PEP ICM/ICMS-DEC 61.625/15-PTE E	140.434.269,00	519.243.872,13	378.809.603,13	
1911.42.82	MULTA/JRS S/PEP ICM/ICMS-DEC61625/2015-PTE M	58.514.279,00	216.351.613,39	157.837.334,39	

## QUADRO COMPARATIVO DA RECEITA ORÇADA COM A ARRECADADA

ANEXO 10

## CONSOLIDADO

FOLHA 10

CÓDIGO DA RECEITA	NOMENCLATURA	RECEITA		DIFERENÇAS	
		ORÇADA	ARRECADADA	PARA MAIS	PARA MENOS
1911.42.84	MULTA/JR S/PEP ICM/ICMS-DEC61.625/15-P.FUNDE	35.108.567,00	129.810.968,03	94.702.401,03	
<b>1911.99.00</b>	<b>MULTAS E JUROS DE MORA DE OUTROS TRIBUTOS</b>	<b>100,00</b>	<b>40,00</b>		<b>60,00</b>
1911.99.01	MULTAS E JUROS DE MORA DE OUTROS TRIBUTOS	100,00	40,00		60,00
<b>1912.00.00</b>	<b>MULTAS E JUROS DE MORA DAS CONTRIBUICOES</b>	<b>4.097,00</b>	<b>4.240,78</b>	<b>143,78</b>	
<b>1912.29.00</b>	<b>MULTA E JRS MORA DA CONTRIB. DO SERV. P/ RPP</b>	<b>4.087,00</b>	<b>3.730,83</b>		<b>356,17</b>
1912.29.02	MULTAS/JRS MORA DA CONTR. D/SERV.P/RPPS-SPPRE	4.087,00	3.730,83		356,17
<b>1912.33.00</b>	<b>MULTAS/JUROS S/CONTR. CONCURSOS DE PROGNOSTIC</b>	<b>10,00</b>	<b>509,95</b>	<b>499,95</b>	
1912.33.04	MULTAS/JUROS MORA CONTRIB REC LOT. DE NUMERO	10,00	509,95	499,95	
<b>1913.00.00</b>	<b>MULTAS E JRS.MORA DA DIV.ATIVA DOS TRIBUTOS</b>	<b>214.717.054,00</b>	<b>317.803.007,70</b>	<b>103.085.953,70</b>	
<b>1913.14.00</b>	<b>MULTAS E JUROS DE MORA DA DIVIDA ATIVA-IPVA</b>	<b>5.091.000,00</b>	<b>23.491.483,43</b>	<b>18.400.483,43</b>	
1913.14.51	JUROS DE MORA S/IPVA INSC.-PTE DO ESTADO	2.400,00	9.343,68	6.943,68	
1913.14.52	JUROS DE MORA S/IPVA INSC.-PTE DOS MUNICIPIO	3.000,00	11.679,60	8.679,60	
1913.14.54	JUROS DE MORA S/IPVA INSC.-PTE DO FUNDEB	600,00	2.335,92	1.735,92	
1913.14.61	MULTAS JUROS MORA DIV.ATIVA IPVA PPD P.ESTAD	2.034.000,00	9.387.249,68	7.353.249,68	
1913.14.62	MULTAS JUROS MORA DIV.ATIVA IPVA PPD P.MUNIC	2.542.500,00	11.734.062,12	9.191.562,12	
1913.14.64	MULTAS JUROS MORA DIV.ATIVA IPVA PPD FUNDEB	508.500,00	2.346.812,43	1.838.312,43	
<b>1913.15.00</b>	<b>MULTAS E JUROS DE MORA: DIVIDA ATIVA DO ICMS</b>	<b>196.000.000,00</b>	<b>264.004.730,85</b>	<b>68.004.730,85</b>	
1913.15.51	JUROS DE MORA SOBRE ICMS INSCRITO: PTE ESTAD	117.600.000,00	158.402.838,51	40.802.838,51	
1913.15.52	JUROS DE MORA S/ICMS INSCRITO: PTE MUNICIPIO	49.000.000,00	66.001.182,71	17.001.182,71	
1913.15.54	JUROS DE MORA S/ICMS INSC: FUNDEB	29.400.000,00	39.600.709,63	10.200.709,63	
<b>1913.16.00</b>	<b>MULTAS/JURS/MORA DIV.ATIVA CUSTAS JUDICIAIS</b>	<b>2.433.817,00</b>	<b>1.984.756,13</b>		<b>449.060,87</b>
1913.16.01	MULTAS/JURS/MORA DIV.ATIVA CUSTAS JUDICIAIS	2.416.667,00	1.681.256,19		735.410,81
1913.16.02	MULTAS/JRS MORA DA DIV.ATIVA CUSTAS JUD.PP	17.150,00	303.499,94	286.349,94	
<b>1913.20.00</b>	<b>MULTAS E JUROS DE MORA: DIVIDA ATIVA DO ITCM</b>	<b>11.191.577,00</b>	<b>28.315.912,49</b>	<b>17.124.335,49</b>	
1913.20.51	JUROS DE MORA S/ITCMD INSC.PTE. DO ESTADO	4.078.610,00	7.180.475,91	3.101.865,91	
1913.20.54	JUROS DE MORA S/ITCMD INSC.PTE. DO FUNDEB	1.019.652,00	1.795.118,98	775.466,98	
1913.20.61	MULTAS/JRS MORA DA DIV.ATIVA ITCMD-PPD-ESTA	4.874.652,00	15.472.254,08	10.597.602,08	
1913.20.64	MULTAS/JRS MORA DA DIV.ATIVA ITCMD-PPD-FUNDE	1.218.663,00	3.868.063,52	2.649.400,52	
<b>1913.99.00</b>	<b>MULTAS/JURS.MORA DIVIDA ATIVA OUTROS TRIBUTOS</b>	<b>660,00</b>	<b>6.124,80</b>	<b>5.464,80</b>	
1913.99.01	EMOLUMENTOS E CUSTAS EXTRAS JUDICIAIS	540,00	6.124,80	5.584,80	
1913.99.02	MULTAS/JRS MORA DIV.ATIV.EMOL. CUST.EXTJUD-PP	120,00	0,00		120,00
<b>1914.00.00</b>	<b>MULTA/JUROS MORA DA DIV.ATIVA DAS CONTRIBUIC</b>	<b>10,00</b>	<b>2.229,64</b>	<b>2.219,64</b>	
<b>1914.04.00</b>	<b>MULTAS/JUROS MORA DIV.ATIVA CONTR.PREV.P/RGP</b>	<b>10,00</b>	<b>2.229,64</b>	<b>2.219,64</b>	
1914.04.15	MULT/JRS MORA DIV.ATIV.CONTR. PREV.ORG.P.PUBL	10,00	2.229,64	2.219,64	
<b>1915.00.00</b>	<b>MULTA/JUROS DE MORA: DIVIDA</b>	<b>31.268.995,00</b>	<b>21.312.407,46</b>		<b>9.956.587,54</b>

## QUADRO COMPARATIVO DA RECEITA ORÇADA COM A ARRECADADA

ANEXO 10

CONSOLIDADO

FOLHA 11

CÓDIGO DA RECEITA	NOMENCLATURA	RECEITA		DIFERENÇAS	
		ORÇADA	ARRECADADA	PARA MAIS	PARA MENOS
	<b>ATIVA OUTRAS REC</b>				
<b>1915.99.00</b>	<b>OUTRAS MULTAS/JUROS MORA: DIV. ATIVA OUTR.REC</b>	<b>31.268.995,00</b>	<b>21.312.407,46</b>		<b>9.956.587,54</b>
1915.99.01	OUT.MUL.JUR.MORA DIV.ATIV.OUT. REC.PRINCIPAL	1.829.040,00	3.839.939,51	2.010.899,51	
1915.99.02	OUT.MULTAS/JRS MORA DIV.ATIVA NAO TRIB-PPD	29.439.725,00	17.223.133,00		12.216.592,00
1915.99.03	OUT.MULTA/JR MOR DV.AT NAO TRIB-PPD-MC/PROCO	10,00	0,00		10,00
1915.99.04	OUT.MULTAS/JRS MORA DIV.AT NAO TRIB-PPD-DERS	10,00	0,00		10,00
1915.99.05	OUT.MULTAS/JRS MORA DIV.AT N. TRIB-PPD-/REST	100,00	249.334,95	249.234,95	
1915.99.06	OUT.MULTAS/JR MORA DIV.AT NAO TRIB-PPD-DETRA	100,00	0,00		100,00
1915.99.07	OUT.MULTAS/JR MOR DIV.AT.N.TRIB-PPD-MC-PROCO	10,00	0,00		10,00
<b>1918.00.00</b>	<b>MULTAS E JUROS DE MORA DE OUTRAS RECEITAS</b>	<b>10,00</b>	<b>0,00</b>		<b>10,00</b>
<b>1918.99.00</b>	<b>OUTRAS MULTAS E JUROS DE MORA</b>	<b>10,00</b>	<b>0,00</b>		<b>10,00</b>
1918.99.01	MULTAS E JUROS DE MORA REF. TX. ADM.-SPPREV	10,00	0,00		10,00
<b>1919.00.00</b>	<b>MULTAS DE OUTRAS ORIGENS</b>	<b>1.240.290.262,00</b>	<b>1.389.076.779,17</b>	<b>148.786.517,17</b>	
<b>1919.32.00</b>	<b>MULTA DECORR.DE SENTENCA PENAL CONDENATORIA</b>	<b>8.392.360,00</b>	<b>10.293.980,52</b>	<b>1.901.620,52</b>	
1919.32.01	MULTA DECORR.DE SENTENCA PENAL CONDENATORIA	8.392.360,00	10.293.980,52	1.901.620,52	
<b>1919.35.00</b>	<b>MULTAS POR DANOS AO MEIO AMBIENTE</b>	<b>63.719.270,00</b>	<b>50.702.107,64</b>		<b>13.017.162,36</b>
1919.35.01	MULTAS DA CETESB-FUMACA PRETA	27.035.050,00	21.599.860,47		5.435.189,53
1919.35.02	MULTAS DA CETESB-RODIZIO	10,00	0,00		10,00
1919.35.03	MULTAS POR DANOS AO MEIO AMBIENTE	16.581.210,00	5.882.051,17		10.699.158,83
1919.35.04	MULTAS DA CETESB-CONTROLE DAS INDUSTRIAS	20.103.000,00	23.220.196,00	3.117.196,00	
<b>1919.50.00</b>	<b>MULTAS POR AUTO DE INFRACAO</b>	<b>1.168.178.631,00</b>	<b>1.327.296.826,66</b>	<b>159.118.195,66</b>	
1919.50.01	MULTAS POR INFRACAO DO REG.-DIV. DEP.DO ESTAD	57.398.014,00	45.537.606,99		11.860.407,01
1919.50.02	MULTAS P/ INFRACAO DO REGULAMENTO DE TRANSIT	277.000.100,00	296.901.510,22	19.901.410,22	
1919.50.03	FDO.NAC.SEG.EDUC.TRANS.-FUNSET-5% MULT.TRANS	14.578.947,00	17.125.608,88	2.546.661,88	
1919.50.04	MULTAS P/INFRACAO LEG.TRANS.-MUNIC.CONVENIAD	4.260.630,00	5.059.367,75	798.737,75	
1919.50.05	FDO NAC.SEG.ED.TRANS-FUNSET-5% MUN.CONVENIAD	215.684,00	266.115,94	50.431,94	
1919.50.06	MULTAS P/FALTA REG.TRANSF. VEICULO-M.AVERBACA	30.400,00	11.035,76		19.364,24
1919.50.07	MULTAS P/INFR.REGUL-MULT.EM ESTR.RODAGEM-DER	700.000.000,00	727.334.968,87	27.334.968,87	
1919.50.08	FDO NAC.SEG.EDUC.TRANS.- FUNSET - 5% - DER	15.095.701,00	48.745.467,65	33.649.766,65	
1919.50.09	MULTAS P/INFR.REG.- CONVENIO ENTRE DER/DERSA	10,00	0,00		10,00
1919.50.10	FDO NAC.SEG.EDUC.TRANS.-FUNSET-5% DER/DERSA	10,00	0,00		10,00
1919.50.11	MULTAS P/INFR.REG.MUN.CONV.-DEF. CONS.- PROCO	1.200,00	5.798,01	4.598,01	
1919.50.12	MULTAS P/INFR.REG.MUN.CONV-PTE MUNICIP-PROCO	1.200,00	8.159,07	6.959,07	
1919.50.13	MULTAS P/INFR.REG.MUNIC.NAO CONVEN. - PROCON	2.400,00	1.002,80		1.397,20
1919.50.14	MULTAS P/INFR.DO REGULAMENTO - RENAINF	5.068.001,00	19.649.573,97	14.581.572,97	
1919.50.15	MULTAS P/INFR.LEGISLACAO SECRET. TRANSP.METRO	1.193.000,00	2.574.633,35	1.381.633,35	
1919.50.51	MULTAS P/INFR.REG.ICMS - PARTE DO ESTADO	56.000.000,00	98.445.586,44	42.445.586,44	
1919.50.52	MULTAS P/INFR.REG.ICMS - PARTE	23.333.334,00	41.018.994,35	17.685.660,35	



## QUADRO COMPARATIVO DA RECEITA ORÇADA COM A ARRECADADA

ANEXO 10

CONSOLIDADO

FOLHA 12

CÓDIGO DA RECEITA	NOMENCLATURA	RECEITA		DIFERENÇAS	
		ORÇADA	ARRECADADA	PARA MAIS	PARA MENOS
	DOS MUNICIPIO				
1919.50.54	MULTAS P/INFR.REG.ICMS - PARTE DO FUNDEB	14.000.000,00	24.611.396,61	10.611.396,61	
<b>1919.99.00</b>	<b>OUTRAS MULTAS</b>	<b>1,00</b>	<b>783.864,35</b>	<b>783.863,35</b>	
1919.99.01	OUT MULTAS-MULT PROCESSUAIS NOVO CPC-FED TJ	1,00	783.864,35	783.863,35	
<b>1920.00.00</b>	<b>INDENIZACOES E RESTITUICOES</b>	<b>656.650.908,00</b>	<b>1.111.340.208,69</b>	<b>454.689.300,69</b>	
<b>1921.00.00</b>	<b>INDENIZACOES</b>	<b>34.546.522,00</b>	<b>299.273,54</b>		<b>34.247.248,46</b>
<b>1921.06.00</b>	<b>INDENIZACAO P/DANOS CAUSADO AO PATRIM.PUBLIC</b>	<b>34.402.500,00</b>	<b>0,00</b>		<b>34.402.500,00</b>
1921.06.01	FED P/ PRESERV.BIODIVERSIDADE E REC.NATURAIS	34.402.500,00	0,00		34.402.500,00
<b>1921.99.00</b>	<b>OUTRAS INDENIZACOES</b>	<b>144.022,00</b>	<b>299.273,54</b>	<b>155.251,54</b>	
1921.99.01	OUTRAS INDENIZACOES	144.022,00	299.273,54	155.251,54	
<b>1922.00.00</b>	<b>RESTITUICOES</b>	<b>622.104.386,00</b>	<b>1.111.040.935,15</b>	<b>488.936.549,15</b>	
<b>1922.10.00</b>	<b>COMPENSACOES FINAN.ENTRE REG. GERAL E OS RPP</b>	<b>104.000.000,00</b>	<b>450.675.717,74</b>	<b>346.675.717,74</b>	
1922.10.01	COMP.FINAN.ENTRE REG.GERAL/REG. PROP.PREV.SER	104.000.000,00	450.675.717,74	346.675.717,74	
<b>1922.99.00</b>	<b>OUTRAS RESTITUICOES</b>	<b>518.104.386,00</b>	<b>660.365.217,41</b>	<b>142.260.831,41</b>	
1922.99.01	RESTITUICOES DE JUROS INCLUSOS DE LFTP	0,00	420.564,06	420.564,06	
1922.99.02	DEMAIS RESTITUICOES DO ESTADO	189.344.316,00	357.617.346,74	168.273.030,74	
1922.99.04	VALE TRANSPORTE	8.168.137,00	10.263.792,73	2.095.655,73	
1922.99.05	ASSISTENCIA MEDICA	66.690.581,00	71.923.837,36	5.233.256,36	
1922.99.06	ASSISTENCIA ODONTOLOGICA	592.130,00	529.300,98		62.829,02
1922.99.07	CESTA BASICA	354.120,00	430.393,75	76.273,75	
1922.99.08	CRECHE	130,00	0,00		130,00
1922.99.09	VALE REFEICAO	579.801,00	1.218.516,97	638.715,97	
1922.99.10	REEMBOLSO DE SALARIOS:PROF.EST. PREST.SERV.MU	209.000.000,00	171.105.779,94		37.894.220,06
1922.99.11	REEMBOLSO SALARIOS-SERV.QAE PRES.SERV.MUN.CO	5.150.000,00	5.548.797,62	398.797,62	
1922.99.12	RESSARCIMENTO CUSTOS SISTEMA MULTA RENAINF	11.864.830,00	13.502.359,50	1.637.529,50	
1922.99.13	RESTITUICAO DE CUSTOS OPER.DAS CONSIGNATARIA	26.360.321,00	27.804.527,76	1.444.206,76	
1922.99.51	CREDITO DO ICMS OUTROS ESTADOS - PTE ESTADO	12,00	0,00		12,00
1922.99.52	CREDITO ICMS OUTROS ESTADOS - PTE MUNICIPIOS	5,00	0,00		5,00
1922.99.54	CREDITO ICMS OUT.EST.-PARTE DO FUNDEB	3,00	0,00		3,00
<b>1930.00.00</b>	<b>RECEITA DA DIVIDA ATIVA</b>	<b>1.236.400.769,00</b>	<b>1.457.230.050,97</b>	<b>220.829.281,97</b>	
<b>1931.00.00</b>	<b>RECEITA DA DIVIDA ATIVA TRIBUTARIA</b>	<b>1.156.456.046,00</b>	<b>1.315.611.782,84</b>	<b>159.155.736,84</b>	
<b>1931.07.00</b>	<b>RECEITA DA DIVIDA ATIVA DE CUSTAS JUDICIAIS</b>	<b>6.086.007,00</b>	<b>4.905.426,23</b>		<b>1.180.580,77</b>
1931.07.01	RECEITA DA DIVIDA ATIVA DE CUSTAS JUDICIAIS	6.041.667,00	3.995.748,43		2.045.918,57
1931.07.02	RECEITA DIVIDA ATIVA DE CUSTAS JUDICIAIS PPD	44.220,00	909.677,80	865.457,80	
1931.07.03	ACRES.FINAN.PARCEL.CUSTAS JUDICIAIS - PPD	120,00	0,00		120,00
<b>1931.14.00</b>	<b>RECEITA DA DIVIDA ATIVA DO IPVA</b>	<b>665.620.700,00</b>	<b>798.098.651,86</b>	<b>132.477.951,86</b>	
1931.14.51	IPVA EM ATRASO - PARTE DO ESTADO	264.000.000,00	308.546.615,50	44.546.615,50	
1931.14.52	IPVA EM ATRASO - PARTE DOS MUNICIPIOS	330.000.000,00	385.683.269,37	55.683.269,37	
1931.14.54	IPVA EM ATRASO - PARTE DO FUNDEB	66.000.000,00	77.136.653,87	11.136.653,87	
1931.14.61	IPVA EM ATRASO - PPD PARTE DO ESTADO	2.248.200,00	10.692.845,25	8.444.645,25	
1931.14.62	IPVA EM ATRASO - PPD - PARTE DOS MUNICIPIOS	2.810.250,00	13.366.056,56	10.555.806,56	
1931.14.64	IPVA EM ATRASO - PPD -PARTE DO FUNDEB	562.050,00	2.673.211,31	2.111.161,31	
1931.14.71	ACRES.FINAN.PARCEL.DO IPVA-PPD-PARTE ESTADO	80,00	0,00		80,00
1931.14.72	ACRES.FINAN.PARCEL. IPVA-PPD-	100,00	0,00		100,00

## QUADRO COMPARATIVO DA RECEITA ORÇADA COM A ARRECADADA

ANEXO 10

CONSOLIDADO

FOLHA 13

CÓDIGO DA RECEITA	NOMENCLATURA	RECEITA		DIFERENÇAS	
		ORÇADA	ARRECADADA	PARA MAIS	PARA MENOS
	PARTE MUNICIPIO				
1931.14.74	ACRES.FINAN.PARCEL.DO IPVA-PPD-PARTE FUNDEB	20,00	0,00		20,00
<b>1931.15.00</b>	<b>RECEITA DA DIVIDA ATIVA DO ICMS</b>	<b>473.333.333,00</b>	<b>478.756.004,15</b>	<b>5.422.671,15</b>	
1931.15.51	ICMS EM ATRASO - PARTE DO ESTADO	276.000.000,00	273.765.033,74		2.234.966,26
1931.15.52	ICMS EM ATRASO - PARTE DOS MUNICIPIOS	115.000.000,00	114.068.764,06		931.235,94
1931.15.54	ICMS EM ATRASO - P.DO FUNDEB	69.000.000,00	68.441.258,43		558.741,57
1931.15.61	ICMS INSCRITO-ACRESC.FINANC.: PARTE ESTADO	8.000.000,00	13.488.568,75	5.488.568,75	
1931.15.62	ICMS INSCRITO-ACRESC.FINANC.-PARTE MUNICIPIO	3.333.333,00	5.620.236,98	2.286.903,98	
1931.15.64	ICMS INSCRITO-ACRESC.FINANC.:P DO FUNDEB	2.000.000,00	3.372.142,19	1.372.142,19	
<b>1931.20.00</b>	<b>RECEITA DA DIVIDA ATIVA DO ITCMD</b>	<b>11.413.606,00</b>	<b>33.848.175,87</b>	<b>22.434.569,87</b>	
1931.20.51	REC.DIV.ATIV.ITCMD -PARTE DO ESTADO	3.212.826,00	5.150.203,06	1.937.377,06	
1931.20.54	REC.DIV.ATIV.ITCMD -PARTE DO FUNDEB	803.206,00	1.287.550,77	484.344,77	
1931.20.61	ACRES.FINANC.PARCEL-ITCMD (INSCRITO)ESTADO	13.200,00	12.752,65		447,35
1931.20.64	ACRES.FINANC.PARCEL-ITCMD (INSCRITO)-FUNDEB	3.300,00	3.188,16		111,84
1931.20.71	RECEITA DIVIDA ATIVA ITCMD-PPD-PARTE ESTADO	5.904.779,00	21.915.584,98	16.010.805,98	
1931.20.74	RECEITA DIVIDA ATIVA ITCMD-PPD-PARTE FUNDEB	1.476.195,00	5.478.896,25	4.002.701,25	
1931.20.81	ACRES.FINANC.PARCEL-ITCMD (INSCRITO)PPD-ESTAD	80,00	0,00		80,00
1931.20.84	ACRES.FINANC.PARCEL-ITCMD (INSCRITO)PPD-FUNDE	20,00	0,00		20,00
<b>1931.99.00</b>	<b>RECEITA DA DIVIDA ATIVA DE OUTROS TRIBUTOS</b>	<b>2.400,00</b>	<b>3.524,73</b>	<b>1.124,73</b>	
1931.99.03	EMOLUMENTOS E CUSTAS EXTRAJUDICIAIS	2.160,00	3.524,73	1.364,73	
1931.99.04	REC.DIVIDA ATIV.DE EMOL.CUSTAS EXTRJUD.PPD	120,00	0,00		120,00
1931.99.05	ACRES.FIN.PARCEL-DIV.ATIV.EMOL.CUST.EXTJU PP	120,00	0,00		120,00
<b>1932.00.00</b>	<b>RECEITA DA DIVIDA ATIVA NAO TRIBUTARIA</b>	<b>79.944.723,00</b>	<b>141.618.268,13</b>	<b>61.673.545,13</b>	
<b>1932.01.00</b>	<b>REC.DIV.ATIVA DA CONTRIBUICAO PREVIDENCIARIA</b>	<b>490.950,00</b>	<b>153.502,51</b>		<b>337.447,49</b>
1932.01.15	CONTR.SERV.ATIVO AFASTADO_DOS ORGAOS PUBLICO	10.990,00	25.351,70	14.361,70	
1932.01.99	REC.DIV.ATIVA DE OUTRAS CONTR. PREVIDENCIARIA	479.960,00	128.150,81		351.809,19
<b>1932.99.00</b>	<b>REC.DA DIVIDA ATIVA NAO-TRIBUT. DE OUTR.REC.</b>	<b>79.453.773,00</b>	<b>141.464.765,62</b>	<b>62.010.992,62</b>	
1932.99.01	REC.DIV.ATIV.NTRIB.OUT.REC.-PRINCIPAL	43.528.931,00	54.687.297,42	11.158.366,42	
1932.99.03	MUNICIPIOS CONVENIADOS	10,00	0,00		10,00
1932.99.04	MUNICIPIOS NAO CONVENIADOS	9.600.000,00	26.192.824,58	16.592.824,58	
1932.99.05	MUNICIPIOS CONVENIADOS - FUNDACAO PROCON	10,00	0,00		10,00
1932.99.06	REC.DIVIDA ATIV.N.TRIB.OUTRAS REC. PRINCIP.PP	26.324.181,00	59.925.855,67	33.601.674,67	
1932.99.07	REC.DIVIDA AT.N.TRIB.OUT.REC.PPD.MC-PROCON	10,00	0,00		10,00
1932.99.08	REC.DIV.ATIV.N.TRIB.OUT.REC-PRINC.PPD-DERSA	10,00	0,00		10,00
1932.99.09	REC.DIV.ATIV.N.TRIB.OUT.REC-PPD-IND.E REST.	100,00	658.787,95	658.687,95	
1932.99.10	REC.DIV.ATIV.N.TRIB.OUT.REC-PPD-DETRAN	100,00	0,00		100,00
1932.99.11	REC.DIV.AT.N.TRIB.OUT.REC-PPD-MUN.CONV.PROCO	10,00	0,00		10,00
1932.99.20	ACRES.FIN.PARCEL.DIV.AT.N.TRIB. OUT.REC-PPD	251,00	0,00		251,00

## QUADRO COMPARATIVO DA RECEITA ORÇADA COM A ARRECADADA

ANEXO 10

CONSOLIDADO

FOLHA 14

CÓDIGO DA RECEITA	NOMENCLATURA	RECEITA		DIFERENÇAS	
		ORÇADA	ARRECADADA	PARA MAIS	PARA MENOS
1932.99.21	ACRES.FIN.PARC.DV.AT.N.TRIB.OUT. REC-PPDPROCO	10,00	0,00		10,00
1932.99.22	ACRES.FIN.PARC.DV.AT.N.TRIB.OUT. REC PRINCIPA	150,00	0,00		150,00
<b>1990.00.00</b>	<b>RECEITAS CORRENTES DIVERSAS</b>	<b>1.908.977.991,00</b>	<b>3.984.906.604,07</b>	<b>2.075.928.613,07</b>	
<b>1990.00.00</b>	<b>RECEITAS DIVERSAS</b>	<b>1.908.977.991,00</b>	<b>3.984.906.604,07</b>	<b>2.075.928.613,07</b>	
<b>1990.01.00</b>	<b>PROGRAMA DE PARCELAMENTO INCENTIVADO DO ICMS</b>	<b>900.873.981,00</b>	<b>1.313.374.529,44</b>	<b>412.500.548,44</b>	
1990.01.51	PROG.PARC.INCENT.DO ICM/ICMS-PPI-PTE ESTADO	45.101.786,00	40.598.142,21		4.503.643,79
1990.01.52	PROG.PARC.INCENT.DO ICM/ICMS-PPI-PTE MUNICIP	18.792.411,00	16.915.892,59		1.876.518,41
1990.01.54	PROG.PARC.INCENT.DO ICM/ICMS-PPI-PTE FUNDEB	11.275.446,00	10.149.535,55		1.125.910,45
1990.01.61	PROG.ESPECI.PARC.DO ICM/ICMS-PEP-PTE ESTADO	225.329.298,00	158.485.038,24		66.844.259,76
1990.01.62	PROG.ESPECI.PARC.DO ICM/ICMS-PEP-PTE DOS MUN	93.887.208,00	66.035.432,60		27.851.775,40
1990.01.64	PROG.ESPECI.PARC.DO ICM/ICMS-PEP-PTE FUNDEB	56.332.325,00	39.621.259,56		16.711.065,44
1990.01.71	PROG.ESP.PAR.ICM/ICMS-PEP-DEC. 61625/15-PTE E	270.093.304,00	588.941.537,22	318.848.233,22	
1990.01.72	PROG.ESP.PAR.ICM/ICMS-PEP-DEC 61625/15-PTE M	112.538.877,00	245.392.307,17	132.853.430,17	
1990.01.74	PROG.ESP.PAR.ICM/ICMS-PEP-DEC61625/15-PFUNDE	67.523.326,00	147.235.384,30	79.712.058,30	
<b>1990.02.00</b>	<b>RECEITA DE ONUS DE SUCUMBENCIA ACOES JUDES.</b>	<b>115.553.651,00</b>	<b>66.160.351,54</b>		<b>49.393.299,46</b>
1990.02.01	RECEITA DE HONORARIOS DE ADVOGADOS	115.553.651,00	66.160.351,54		49.393.299,46
<b>1990.06.00</b>	<b>REC.DEC.N.APLIC.INC.FISC.EM PRJ. CULT.IND.CIN</b>	<b>1.703.440,00</b>	<b>0,00</b>		<b>1.703.440,00</b>
1990.06.01	REC.DEC.N.APLIC.INC.FISC.EM PRJ. CULT.IND.CIN	1.703.440,00	0,00		1.703.440,00
<b>1990.08.00</b>	<b>DEMAIS RECEITAS PARA O DESENV DO ESPORTO</b>	<b>3.240.000,00</b>	<b>4.518.545,29</b>	<b>1.278.545,29</b>	
1990.08.01	COORDENADORIA DE ESPORTE E LAZER - SELT	3.240.000,00	4.518.545,29	1.278.545,29	
<b>1990.96.00</b>	<b>RECEITA DE VARIACAO CAMBIAL</b>	<b>100,00</b>	<b>7.861.124,14</b>	<b>7.861.024,14</b>	
1990.96.01	RECEITA DE VARIACAO CAMBIAL DO ESTADO	100,00	7.861.124,14	7.861.024,14	
<b>1990.99.00</b>	<b>OUTRAS RECEITAS</b>	<b>887.606.819,00</b>	<b>2.592.992.053,66</b>	<b>1.705.385.234,66</b>	
1990.99.01	OUTRAS RECEITAS NAO DISCRIMINADAS DO ESTADO	331.008.589,00	432.484.282,63	101.475.693,63	
1990.99.02	OUTRAS RECEITAS EVENTUAIS	14.270.031,00	183.329.254,67	169.059.223,67	
1990.99.03	RECUPERACOES DE SALARIO FAMILIA	10,00	6.714,45	6.704,45	
1990.99.04	RECUP PENSAO MENSAL PROV. APOSENT - SPPREV	6.451.797,00	4.265.906,36		2.185.890,64
1990.99.05	RENDA PROVENIENTE DO PARQUE ECOLOGICO - DAEE	600.000,00	814.089,21	214.089,21	
1990.99.07	FECOP-FDO ESTAD. PREVENCAO CONTROLE POLUICAO	123.080,00	101.115,00		21.965,00
1990.99.08	FEHIDRO- FUNDO ESTADUAL DE RECURSOS HIDRICOS	16.970.830,00	9.783.945,53		7.186.884,47
1990.99.09	RECEITA DE CUSTEIO - ENTIDADES CONSIGNATARIA	30.400.000,00	26.628.083,64		3.771.916,36
1990.99.10	RECEITA PROVENIENTE DO FUNDOCAMP-AGEMCAMP	10,00	1.431.280,00	1.431.270,00	
1990.99.51	ICMS NAO INSCRITO-ACRESC.FINANC.: PARTE ESTAD	55.200.000,00	67.500.624,73	12.300.624,73	
1990.99.52	ICMS NAO INSCRITO-ACRESC.FIN.: PTE MUNICIPIO	23.000.000,00	28.125.260,30	5.125.260,30	
1990.99.54	ICMS NAO INSCRITO-ACR.FIN.P. FUNDEB	13.800.000,00	16.875.156,18	3.075.156,18	
1990.99.61	ACRESC.FINANC.DO PARCEL.-ITCMD-PTE DO ESTADO	5.288.581,00	2.933.601,17		2.354.979,83
1990.99.64	ACRESC.FINANC.DO PARCEL.-ITCMD-PTE DO FUNDEB	1.322.145,00	733.400,29		588.744,71
1990.99.71	ACRESC.FINANC.S/ PPI-ICM/ICMS- PTE	78.384.092,00	82.146.219,23	3.762.127,23	

## QUADRO COMPARATIVO DA RECEITA ORÇADA COM A ARRECADADA

ANEXO 10

CONSOLIDADO

FOLHA 15

CÓDIGO DA RECEITA	NOMENCLATURA	RECEITA		DIFERENÇAS	
		ORÇADA	ARRECADADA	PARA MAIS	PARA MENOS
	DO ESTADO				
1990.99.72	ACRESC.FINANC.S/PPI DO ICM/ICMS-PPI-PTE MUNI	32.660.038,00	34.227.591,34	1.567.553,34	
1990.99.74	ACRESC.FINANC.S/PPI ICM/ICMS-PPI-PTE FUNDEB	19.596.023,00	20.536.554,81	940.531,81	
1990.99.81	ACRESC.FINANC.S/ PEP-ICM/ICMS-PTE DO ESTADO	120.111.257,00	138.907.664,69	18.796.407,69	
1990.99.82	ACRESC.FINANC.S/ PEP-ICM/ICMS-PTE DO MUNICI	50.046.357,00	57.878.193,62	7.831.836,62	
1990.99.84	ACRESC.FINANC.S/ PEP-ICM/ICMS-PTE DO FUNDEB	30.027.814,00	34.726.916,17	4.699.102,17	
1990.99.91	ACRESC.FINAN.PEP-ICM/ICMS-DEC61625/15-PTE ES	35.007.699,00	67.671.484,51	32.663.785,51	
1990.99.92	ACRES.FINAN.PEP-ICM/ICMS-DEC61625/2015-PTE M	14.586.541,00	28.196.451,88	13.609.910,88	
1990.99.94	ACRES.FIN.PEP-ICM/ICMS-DEC 61625/2015-PFUNDE	8.751.925,00	16.917.871,13	8.165.946,13	
1990.99.95	RECEITA DESVINCULADA DREM - EC93/2016	0,00	1.336.770.392,12	1.336.770.392,12	
<b>2000.00.00</b>	<b>RECEITAS DE CAPITAL</b>	<b>13.383.428.840,00</b>	<b>7.446.238.278,35</b>		<b>5.937.190.561,65</b>
<b>2100.00.00</b>	<b>OPERACOES DE CREDITO</b>	<b>7.553.109.677,00</b>	<b>4.587.017.081,77</b>		<b>2.966.092.595,23</b>
<b>2110.00.00</b>	<b>OPERACOES DE CREDITO INTERNAS</b>	<b>2.967.940.369,00</b>	<b>1.370.070.210,08</b>		<b>1.597.870.158,92</b>
<b>2114.00.00</b>	<b>OPERACOES CRED.INTERNAS - CONTRATUAIS</b>	<b>2.967.940.369,00</b>	<b>1.370.070.210,08</b>		<b>1.597.870.158,92</b>
<b>2114.99.00</b>	<b>OUTRAS OPER.CRED.INT. CONTRATUAIS</b>	<b>2.967.940.369,00</b>	<b>1.370.070.210,08</b>		<b>1.597.870.158,92</b>
2114.99.01	OUTR.OPERACOES CRED.INTERNAS CONTRATUAIS	200.008,00	660.938.038,11	660.738.030,11	
2114.99.06	PRESIDIOS	19.215.000,00	11.200.000,00		8.015.000,00
2114.99.08	METRO-LINH5-LILAS-TRCH L.TREZE/C. KLABIN BNDE	10,00	250.000.000,00	249.999.990,00	
2114.99.14	CONSTRUCAO DA LINHA 17 - OURO/METRO/CEF	222.951.000,00	60.677.227,42		162.273.772,58
2114.99.15	PROL.L.2-V.PRUD.-HOSP.CID. TIRADENTES-BNDES	0,00	40.000.000,00	40.000.000,00	
2114.99.17	MODERNIZAÇÃO ESTAÇÕES L.8-DIAMANTE-CPTM/BNDE	67.303.200,00	15.000.000,00		52.303.200,00
2114.99.18	LINHA 6 - METRO/BNDES/STM	249.000.000,00	0,00		249.000.000,00
2114.99.22	MODERNIZACAO DE HIDROVIAS - BNDES/SLT	29.584.000,00	27.576.952,48		2.007.047,52
2114.99.26	L1.2 MONOTRIL.V.PRUDEN/S. MATEUS/CID.TIRADENT	0,00	40.000.000,00	40.000.000,00	
2114.99.31	METRO LINHA 18-TRECHO TAMANDUA-D DUTRA BNDES	20.000.000,00	0,00		20.000.000,00
2114.99.32	EXPANSAO LINHA 5 LILÁS METRO BNDES	1,00	0,00		1,00
2114.99.36	AQUISICAO DE TRENS-CPTM-BNDES	425.849.999,00	0,00		425.849.999,00
2114.99.38	CORREDOR ITAPEVI-TRECHO JANDIR-VIARA-CEF-PA	53.828.200,00	8.712.887,95		45.115.312,05
2114.99.39	VEICULO LEVE S TRILHOS-BX. SANTISTA-CEF-PAC	54.578.600,00	12.611.165,69		41.967.434,31
2114.99.41	HOSPITAIS PPP-BNDES	10,00	0,00		10,00
2114.99.45	L15 PRATA-MONO.IPIRANGA/CID. TIRAD-STM-BNDESI	147.616.500,00	0,00		147.616.500,00
2114.99.46	L15 PRATA-MONO.IPIRANGA/CID. TIRAD-STM-BNDESI	147.616.500,00	0,00		147.616.500,00
2114.99.48	EXP.L5METRô-LILÁS-L.TREZE/CH. KLABIN-STM-BNDE	10,00	0,00		10,00
2114.99.49	LINHA 6 LARANJA METRô DE São PAULO-STM-CEF	10,00	0,00		10,00
2114.99.51	CONST.3 COMPLEXOS HOSPITALARES-BNDES/SS	185.999.999,00	243.353.938,43	57.353.939,43	
2114.99.52	METROL18-BRONZE-TAM-DUTRA-CEF (PPPL18 MONO)1E	10,00	0,00		10,00
2114.99.64	PPP TAMOIOS -BNDES DERSA (INDIRETA)	10,00	0,00		10,00
2114.99.65	TREM GUARULHOS-IMPLANT.LINHA 13-JADE-BNDES	261.241.100,00	0,00		261.241.100,00
2114.99.67	EXP.L5 METRô-LILÁS-LGO.TREZE/CH.	348.298.000,00	0,00		348.298.000,00

## QUADRO COMPARATIVO DA RECEITA ORÇADA COM A ARRECADADA

ANEXO 10

CONSOLIDADO

FOLHA 16

CÓDIGO DA RECEITA	NOMENCLATURA	RECEITA		DIFERENÇAS	
		ORÇADA	ARRECADADA	PARA MAIS	PARA MENOS
	KLABIN-BNDE				
2114.99.69	PROJ.N.TAMOIOS CONTORNO N.E SUL DERSA BNDES	734.658.200,00	0,00		734.658.200,00
2114.99.70	IMPLANTAÇÃO DA L.6 LARANJA METRô (PPP)-BNDES	2,00	0,00		2,00
<b>2120.00.00</b>	<b>OPERACOES DE CREDITO EXTERNAS</b>	<b>4.585.169.308,00</b>	<b>3.216.946.871,69</b>		<b>1.368.222.436,31</b>
<b>2123.00.00</b>	<b>OPERACOES DE CRED.EXTERNAS CONTRATUAIS</b>	<b>4.585.169.308,00</b>	<b>3.216.946.871,69</b>		<b>1.368.222.436,31</b>
<b>2123.03.00</b>	<b>OPERACOES CREDITO EXTERNAS P/PROG.SANEAMENTO</b>	<b>253.547.600,00</b>	<b>133.040.390,50</b>		<b>120.507.209,50</b>
2123.03.01	OPERACOES DE CRED.EXTERNAS P/PROGR.SANEAMENT	2.417.600,00	299.390,50		2.118.209,50
2123.03.02	OP.CRED.EXTERNAS P/PROG. SANEAMENTO - REAGUA	76.733.500,00	0,00		76.733.500,00
2123.03.03	PROGRAMA VARZEA DO TIETE - SSE/DAEE-BID	171.476.300,00	132.741.000,00		38.735.300,00
2123.03.06	MACRODREN RIO BAQUIRIVU GUACU-DAEE/CAF 1ª ET	2.920.200,00	0,00		2.920.200,00
<b>2123.04.00</b>	<b>OPERACOES CREDITO EXTERNA- PROG.MEIO AMBIENTE</b>	<b>533.488.201,00</b>	<b>388.232.157,09</b>		<b>145.256.043,91</b>
2123.04.02	O.C.EXT.P/PROGR.M.AMB/PROJ. SERRA MAR-BID/CDH	60.540.400,00	73.562.086,13	13.021.686,13	
2123.04.03	OC.EXT.PROG.M.AMB/DES.R.SUST-MICROII-BIRD SM	14.408.800,00	0,00		14.408.800,00
2123.04.04	PROJETO SERRA DO MAR - BID/SMA	30.705.000,00	570.070,96		30.134.929,04
2123.04.05	PROG.TRANSF.LOG.MEIO AMBIENTE-BIRD-DER/CETES	71.164.101,00	1.700.000,00		69.464.101,00
2123.04.06	PROG.TRANSF.LOGIST.MEIO AMBIENTE-SMA-CAF	18.639.800,00	0,00		18.639.800,00
2123.04.09	PROG. LOGIST.TRANSF.ESTADO SP - SANTANDER/MIG	338.030.100,00	312.400.000,00		25.630.100,00
<b>2123.99.00</b>	<b>OUTRAS OPERACOES CRED. EXTERNAS CONTRATUAIS</b>	<b>3.798.133.507,00</b>	<b>2.695.674.324,10</b>		<b>1.102.459.182,90</b>
2123.99.01	OUTRAS OP.CRED.EXTER.-CONTRATUAIS	468.402.510,00	609.605.902,78	141.203.392,78	
2123.99.06	OUTRAS OP.CRED.EXTERNAS CONTRATUAIS-REAGUA	0,00	12.827.814,76	12.827.814,76	
2123.99.15	OUT.OC.EX.CONTR/METR-LNH5-LIL-L.TREZE/C.KLAB	572.448.100,00	467.114.969,77		105.333.130,23
2123.99.17	OUT.OP.CRED.EXT.-EXP.L.5-LILAS-METRO/BIRD/ST	177.698.800,00	31.400.000,00		146.298.800,00
2123.99.18	PROFISCO	65.038.699,00	81.641.362,48	16.602.663,48	
2123.99.20	RODOANEL MARIO COVAS- TRECHO NORTE- DERSA/BI	1.143.152.600,00	203.793.538,86		939.359.061,14
2123.99.22	DESENV.RURAL SUSTENT.-MICROBACIAS II-BIRD-SA	86.565.600,00	87.714.318,00	1.148.718,00	
2123.99.23	OUT.OP.CRED EXT.EXPANSAO L.5-LILAS-METRO/BIR	0,00	287.722.355,20	287.722.355,20	
2123.99.30	TREM REGIONAL JUNDIAI - CPTM/BID/STM	10.000,00	0,00		10.000,00
2123.99.33	MACRODRENAGEM NA RMSP/JICA/SSRH/DAEE	0,00	135.052.435,00	135.052.435,00	
2123.99.36	FORTALECIMENTO DA GESTAO EST. DA SAUDE - SES	284.649.000,00	269.059.724,50		15.589.275,50
2123.99.37	PROG.DE INVEST.RODOV.EST.SAO PAULO-DER/BID	237.625.300,00	205.414.051,34		32.211.248,66
2123.99.38	TREM DE GUARULHOS-IMPLANT.LI.13 - JADE - AFD	322.438.198,00	116.820.000,00		205.618.198,00
2123.99.42	PROG.INV.RODOV.DO EST SP-DER/BID (FASE II)	216.241.400,00	187.507.851,41		28.733.548,59
2123.99.52	BARRAGEM DUAS PONTES	76.606.800,00	0,00		76.606.800,00
2123.99.53	BARRAGEM PEDREIRA DUAS PONTES	121.176.000,00	0,00		121.176.000,00
2123.99.54	FUNDO GARANTIDOR-REPASSE RECURSOS FDO DE AVA	10.000,00	0,00		10.000,00
2123.99.55	GERENCIAMENTO ADM.DA MACROMETROPOL	1.024.700,00	0,00		1.024.700,00
2123.99.56	MODERNIZ MAT.RODANTE SISTEMA METROVIÁRIO	25.045.800,00	0,00		25.045.800,00
<b>2200.00.00</b>	<b>ALIENACAO DE BENS</b>	<b>2.201.608.650,00</b>	<b>182.227.771,17</b>		<b>2.019.380.878,83</b>

**QUADRO COMPARATIVO DA RECEITA ORÇADA COM A ARRECADADA**  
**CONSOLIDADO**

ANEXO 10

FOLHA 17

CÓDIGO DA RECEITA	NOMENCLATURA	RECEITA		DIFERENÇAS	
		ORÇADA	ARRECADADA	PARA MAIS	PARA MENOS
<b>2210.00.00</b>	<b>ALIENACAO DE BENS MOVEIS</b>	<b>2.190.260.560,00</b>	<b>142.779.056,44</b>		<b>2.047.481.503,56</b>
<b>2211.00.00</b>	<b>ALIENACAO DE TITULOS MOBILIARIOS</b>	<b>100,00</b>	<b>2.218.143,57</b>	<b>2.218.043,57</b>	
<b>2211.01.00</b>	<b>ALIENACAO DE TITULOS MOBILIARIOS</b>	<b>100,00</b>	<b>2.218.143,57</b>	<b>2.218.043,57</b>	
2211.01.01	ALIENACAO DE TITULOS MOBILIARIOS	100,00	2.218.143,57	2.218.043,57	
<b>2219.00.00</b>	<b>ALIENACAO DE OUTROS BENS MOVEIS</b>	<b>2.190.260.460,00</b>	<b>140.560.912,87</b>		<b>2.049.699.547,13</b>
<b>2219.01.00</b>	<b>VENDA MATERIAL INSERVIVEL PELAS DIV.DEP.EST.</b>	<b>20.140,00</b>	<b>0,00</b>		<b>20.140,00</b>
2219.01.01	VENDA MAT.INSERV.PELAS DIVER.DEPEND.DO ESTAD	120,00	0,00		120,00
2219.01.02	VENDA MAT.INSERV.P/DIV.DEP.EST.-FED ALESP	10,00	0,00		10,00
2219.01.03	VENDA DE MAT.INSERV.-FUSSESP	20.000,00	0,00		20.000,00
2219.01.04	VENDA DE MAT.INSERV.-FUNPROGESP	10,00	0,00		10,00
<b>2219.02.00</b>	<b>VENDA DE OUTROS BENS PATRIMONIAIS DO ESTADO</b>	<b>2.190.240.320,00</b>	<b>140.560.912,87</b>		<b>2.049.679.407,13</b>
2219.02.01	VENDA DE OUTROS BENS PATRIMONIAIS DO ESTADO	2.190.240.210,00	140.560.912,87		2.049.679.297,13
2219.02.02	VENDA DE OUT.BENS PATRIM.EST.-FED TRIB.JUSTI	10,00	0,00		10,00
2219.02.03	CESSAO DE DIREITOS CREDITORIOS	100,00	0,00		100,00
<b>2220.00.00</b>	<b>ALIENACAO DE BENS IMOVEIS</b>	<b>11.348.090,00</b>	<b>39.448.714,73</b>	<b>28.100.624,73</b>	
<b>2229.00.00</b>	<b>ALIENACAO DE OUTROS BENS IMOVEIS</b>	<b>11.348.090,00</b>	<b>39.448.714,73</b>	<b>28.100.624,73</b>	
<b>2229.01.00</b>	<b>ALIENACAO DE OUTROS BENS IMOVEIS</b>	<b>11.348.090,00</b>	<b>39.448.714,73</b>	<b>28.100.624,73</b>	
2229.01.01	ALIENACAO DE OUTROS BENS IMOVEIS	11.348.090,00	39.448.714,73	28.100.624,73	
<b>2300.00.00</b>	<b>AMORTIZACAO DE EMPR. CONCEDIDOS A MUNICIPIOS</b>	<b>1.888.300,00</b>	<b>3.358.588,71</b>	<b>1.470.288,71</b>	
<b>2300.00.00</b>	<b>AMORTIZACAO DE EMPR. CONCEDIDOS A MUNICIPIOS</b>	<b>1.888.300,00</b>	<b>3.358.588,71</b>	<b>1.470.288,71</b>	
<b>2300.00.00</b>	<b>AMORTIZACAO DE EMPRESTIMOS</b>	<b>1.888.300,00</b>	<b>3.358.588,71</b>	<b>1.470.288,71</b>	
<b>2300.70.00</b>	<b>AMORTIZACAO DE EMPRESTIMOS EM TITULOS</b>	<b>1.730.000,00</b>	<b>1.532.314,32</b>		<b>197.685,68</b>
2300.70.01	AMORTIZACAO DE EMPRESTIMOS EM TITULOS	1.730.000,00	1.532.314,32		197.685,68
<b>2300.99.00</b>	<b>AMORTIZACAO DE EMPRESTIMOS DIVERSOS</b>	<b>158.300,00</b>	<b>1.826.274,39</b>	<b>1.667.974,39</b>	
2300.99.01	AMORTIZACAO DE EMPRESTIMOS DIVERSOS	158.300,00	1.826.274,39	1.667.974,39	
<b>2400.00.00</b>	<b>TRANSFERENCIAS DE CAPITAL</b>	<b>1.464.909.638,00</b>	<b>252.781.895,33</b>		<b>1.212.127.742,67</b>
<b>2420.00.00</b>	<b>TRANSFERENCIAS INTERGOVERNAMENTAIS</b>	<b>9.189.054,00</b>	<b>674.057,99</b>		<b>8.514.996,01</b>
<b>2421.00.00</b>	<b>TRANSFERENCIAS DA UNIAO</b>	<b>9.189.054,00</b>	<b>674.057,99</b>		<b>8.514.996,01</b>
<b>2421.01.00</b>	<b>TRANSF.RECURSOS SISTEMA UNICO SAUDE - SUS</b>	<b>9.188.950,00</b>	<b>674.057,99</b>		<b>8.514.892,01</b>
2421.01.01	TRANSF.REC.SIST.UNI.SAUDE-SUS-CONTR.REFORUS	10,00	0,00		10,00
2421.01.02	TRANSF.DE REC.-SUS-REPASSE FDO.A FDO.HC/INCO	2.221.680,00	0,00		2.221.680,00
2421.01.03	TRANSF.DE REC.-SUS-REPAS.FDO.A FDO.HC/CLINGI	784.610,00	0,00		784.610,00
2421.01.04	TRANSF.REC.SUS-REPAS FDO A FDO.HC/CLIN.GASTR	832.130,00	0,00		832.130,00
2421.01.05	TRANSF.REC-SUS-REPAS.FDO FDO HC/CLIN.CAB PES	237.430,00	0,00		237.430,00
2421.01.99	TRANSF.DE REC.-SUS-REPASSES FUNDO A FUNDO	5.113.090,00	674.057,99		4.439.032,01
<b>2421.38.00</b>	<b>TRANSF. ADVINDAS EMENDAS PARLAM.INDIVIDUAIS</b>	<b>4,00</b>	<b>0,00</b>		<b>4,00</b>
2421.38.01	TRANSF. ADVINDAS EMENDAS PARLAM.INDIVIDUAIS	4,00	0,00		4,00
<b>2421.99.00</b>	<b>OUTRAS TRANSFERENCIAS DA UNIAO</b>	<b>100,00</b>	<b>0,00</b>		<b>100,00</b>
2421.99.01	OUTRAS TRANSFERENCIAS DA UNIAO	100,00	0,00		100,00

## QUADRO COMPARATIVO DA RECEITA ORÇADA COM A ARRECADADA

ANEXO 10

CONSOLIDADO

FOLHA 18

CÓDIGO DA RECEITA	NOMENCLATURA	RECEITA		DIFERENÇAS	
		ORÇADA	ARRECADADA	PARA MAIS	PARA MENOS
2440.00.00	TRANSFERENCIAS DO EXTERIOR	121,00	0,00		121,00
2440.00.00	OUTRAS TRANSFERENCIAS DO EXTERIOR	121,00	0,00		121,00
2440.01.00	OUTRAS TRANSFERENCIAS DO EXTERIOR	121,00	0,00		121,00
2440.01.01	OUTRAS TRANSFERENCIAS DO EXTERIOR	111,00	0,00		111,00
2440.01.12	COOP.TEC.N-REEMB-ATN/OC-15274-RG-EMPLASA/BID	10,00	0,00		10,00
2470.00.00	TRANSFERENCIAS DE CONVENIOS	1.455.720.463,00	252.107.837,34		1.203.612.625,66
2471.00.00	TRANSF.DE CONVENIOS DA UNIAO E SUAS ENTIDADE	1.455.720.403,00	251.645.355,52		1.204.075.047,48
2471.01.00	TRANSF.CONVENIO DA UNIAO P/SIST. U.SAUDE-SUS	30,00	0,00		30,00
2471.01.01	TRANSF.CONVENIO DA UNIAO P/SIST. U.SAUDE-SUS	30,00	0,00		30,00
2471.02.00	TRANSF.CONV.DA UNIAO DEST.PROG. DE EDUCACAO	20,00	0,00		20,00
2471.02.03	TRANSF.CONV.DA UNIAO DEST.PROG. DE EDUCACAO	20,00	0,00		20,00
2471.05.00	TRANS.DE CONV.DA UNIAO DEST. INFRA-ESTR.TRANS	500.000.000,00	88.708.574,78		411.291.425,22
2471.05.02	TRANS.CONV.DA UNIAO PROG.DE INFRA-ESTR - DER	500.000.000,00	88.708.574,78		411.291.425,22
2471.99.00	OUTRAS TRANSFERENCIAS DE CONVENIOS DA UNIAO	955.720.353,00	162.936.780,74		792.783.572,26
2471.99.01	OUTRAS TRANSFERENCIAS DE CONVENIOS DA UNIAO	955.720.343,00	162.936.780,74		792.783.562,26
2471.99.02	OUTRAS TRANSF.CONV.UNIAO. TARIFAS DAESP	10,00	0,00		10,00
2472.00.00	TRANSF.CONVENIOS DO ESTADO E SUAS ENTIDADES	40,00	462.481,82	462.441,82	
2472.02.00	TRANSFERENCIAS DE CONVENIO DOS ESTADOS	10,00	8.497,54	8.487,54	
2472.02.01	TRANSFERENCIAS A PROGRAMAS DE EDUCACAO	10,00	8.497,54	8.487,54	
2472.99.00	OUTRAS TRANSFER.DE CONVENIOS DOS ESTADOS	30,00	453.984,28	453.954,28	
2472.99.01	OUTRAS TRANSFER.DE CONVENIOS DOS ESTADOS	30,00	453.984,28	453.954,28	
2473.00.00	TRANSF.CONVENIOS MUNICIPIOS E SUAS ENTIDADES	10,00	0,00		10,00
2473.99.00	OUTRAS TRANSF.DE CONVENIOS DOS MUNICIPIOS	10,00	0,00		10,00
2473.99.01	OUTRAS TRANSF.DE CONVENIOS DOS MUNICIPIOS	10,00	0,00		10,00
2474.00.00	TRANSF.DE CONVENIOS DE INSTITUICOES PRIVADAS	10,00	0,00		10,00
2474.01.00	TRANSF.DE CONVENIOS DE INSTITUICOES PRIVADAS	10,00	0,00		10,00
2474.01.01	TRANSF.DE CONVENIOS DE INSTITUICOES PRIVADAS	10,00	0,00		10,00
2500.00.00	OUTRAS RECEITAS DE CAPITAL	2.161.912.575,00	2.420.852.941,37	258.940.366,37	
2590.00.00	OUTRAS RECEITAS	2.161.912.575,00	2.420.852.941,37	258.940.366,37	
2590.00.00	OUTRAS RECEITAS DE CAPITAL DO ESTADO	2.161.912.575,00	2.420.852.941,37	258.940.366,37	
2590.01.00	OUTRAS RECEITAS DE CAPITAL	2.161.912.575,00	2.420.852.941,37	258.940.366,37	
2590.01.01	OUTRAS RECEITAS DE CAPITAL DO ESTADO	1.912.574,00	35.762.235,17	33.849.661,17	
2590.01.04	OUTRAS REC.DE CAPITAL-DEP. JUDICIAL	2.160.000.001,00	2.385.090.706,20	225.090.705,20	
7000.00.00	RECEITAS CORRENTES - INTRA-ORCAMENTARIAS	25.988.636.600,00	26.825.420.983,87	836.784.383,87	
7200.00.00	RECEITAS DE CONTRIBUICOES- INTRA-ORCAMENTARIA	24.099.205.057,00	25.163.653.071,18	1.064.448.014,18	
7210.00.00	CONTRIBUICOES SOCIAIS - INTRA-ORCAMENTARIAS	24.099.205.057,00	25.163.653.071,18	1.064.448.014,18	
7210.00.00	CONTRIBUICOES PATRONAIS	24.099.205.057,00	25.163.653.071,18	1.064.448.014,18	

## QUADRO COMPARATIVO DA RECEITA ORÇADA COM A ARRECADADA

ANEXO 10

## CONSOLIDADO

FOLHA 19

CÓDIGO DA RECEITA	NOMENCLATURA	RECEITA		DIFERENÇAS	
		ORÇADA	ARRECADADA	PARA MAIS	PARA MENOS
<b>7210.29.00</b>	<b>CONTRIB.PREVIDENC.DO REG. PROPRIO - INTRA-ORC</b>	<b>24.099.205.057,00</b>	<b>25.163.653.071,18</b>	<b>1.064.448.014,18</b>	
7210.29.02	CONTRIBUICOES PATRONAIS - ATIVO MILITAR	1.181.898.166,00	1.120.430.177,86		61.467.988,14
7210.29.15	CONTR PREV EM REGIME DE PARCEL DE DEB-SPPREV	10,00	0,00		10,00
7210.29.81	CONTRIBUICOES PATRONAIS-ATIVO CIVIL-P.LEGISL	129.861.431,00	124.560.497,10		5.300.933,90
7210.29.82	CONTRIBUICOES PATRONAIS-ATIVO CIVIL-P.JUDIC.	1.166.062.682,00	1.194.791.443,76	28.728.761,76	
7210.29.83	CONTRIBUICOES PATRONAIS-ATIVO CIVIL-M.PUBLIC	244.780.839,00	251.421.469,80	6.640.630,80	
7210.29.84	CONTRIB.PATRONAL ATIVO CIVIL-EX DIRETA SPPRE	4.004.544.478,00	3.786.192.974,35		218.351.503,65
7210.29.85	CONTRIB.PATRONAL ATIVO CIVIL-EX IND-SPPREV	692.995.619,00	624.494.918,46		68.500.700,54
7210.29.86	CONTRIB.PATRON.ATIVO CIVIL-DEFEN. PUBL-SPPREV	51.870.884,00	52.273.828,56	402.944,56	
7210.29.91	COBERTURA DE INSUFICIENCIA FINANCEIRA DO RPP	10.751.309.404,00	11.790.195.466,49	1.038.886.062,49	
7210.29.92	COBERTURA DE INSUFICIENCIA FINANCEIRA DO RPP	5.875.881.544,00	6.219.292.294,80	343.410.750,80	
<b>7600.00.00</b>	<b>RECEITAS INTRA-ORCAMENTARIAS C/REC.DE SERVIC</b>	<b>1.889.231.483,00</b>	<b>1.661.565.033,78</b>		<b>227.666.449,22</b>
<b>7600.00.00</b>	<b>RECEITAS INTRA-ORCAMENTARIAS C/REC.DE SERVIC</b>	<b>1.889.231.483,00</b>	<b>1.661.565.033,78</b>		<b>227.666.449,22</b>
<b>7600.00.00</b>	<b>RECEITAS INTRA-ORCAMENTARIAS C/REC.DE SERVIC</b>	<b>1.889.231.483,00</b>	<b>1.661.565.033,78</b>		<b>227.666.449,22</b>
<b>7600.05.00</b>	<b>SERVICOS DE SAUDE</b>	<b>1.369.078.694,00</b>	<b>1.199.773.459,47</b>		<b>169.305.234,53</b>
7600.05.99	OUTROS SERVICOS DE SAUDE	1.369.078.694,00	1.199.773.459,47		169.305.234,53
<b>7600.13.00</b>	<b>TAXA DE ADMINISTRACAO</b>	<b>106.505.000,00</b>	<b>106.505.879,14</b>	<b>879,14</b>	
7600.13.01	TAXA DE ADMINISTRACAO - SPPREV	106.505.000,00	106.505.879,14	879,14	
<b>7600.14.00</b>	<b>TAXA DE PROCESSAMENTO</b>	<b>10,00</b>	<b>0,00</b>		<b>10,00</b>
7600.14.01	TAXA DE PROCESSAMENTO - SPPREV	10,00	0,00		10,00
<b>7600.99.00</b>	<b>OUTROS SERVICOS DO ESTADO</b>	<b>413.647.779,00</b>	<b>355.285.695,17</b>		<b>58.362.083,83</b>
7600.99.01	OUTROS SERVICOS DO ESTADO	413.647.779,00	355.285.695,17		58.362.083,83
<b>7900.00.00</b>	<b>RECEITAS INTRA-ORCAMENTARIAS: OUTRAS REC.COR</b>	<b>200.060,00</b>	<b>202.878,91</b>	<b>2.818,91</b>	
7910.00.00	MULTAS E JUROS DE MORA INTRA ORCAMENTARIA	20,00	0,00		20,00
7912.00.00	MULTAS E JUROS DE MORA DAS CONTRIBUICOES	10,00	0,00		10,00
7912.29.00	MULTAS E JUROS DE MORA CONT. PATRONAL RPPS	10,00	0,00		10,00
7912.29.01	MULTAS E JUROS DE MORA CONT. PATRONAL RPPS	10,00	0,00		10,00
7918.00.00	MULTAS E JUROS DE MORA DE OUTRAS RECEITAS	10,00	0,00		10,00
7918.99.00	OUTRAS MULTAS E JUROS DE MORA	10,00	0,00		10,00
7918.99.01	OUTRAS MULTAS E JUROS DE MORA - SPPREV	10,00	0,00		10,00
<b>7920.00.00</b>	<b>INDENIZACOES E RESTITUIC.INTRA-ORCAMENTARIAS</b>	<b>200.040,00</b>	<b>202.878,91</b>	<b>2.838,91</b>	
<b>7922.00.00</b>	<b>RESTITUICOES</b>	<b>200.040,00</b>	<b>202.878,91</b>	<b>2.838,91</b>	
<b>7922.99.00</b>	<b>OUTRAS RESTITUICOES</b>	<b>200.040,00</b>	<b>202.878,91</b>	<b>2.838,91</b>	
7922.99.02	DEMAIS RESTITUICOES DO ESTADO - SPPREV	10,00	0,00		10,00
7922.99.13	RECUPERACAO DE SALARIO FAMILIA - SPPREV	10,00	0,00		10,00
7922.99.14	REEMBOLSO DE AUXILIO FUNERAL - SPPREV	200.000,00	202.878,91	2.878,91	
7922.99.15	REEMBOLSO DE AUXILIO RECLUSAO - SPPREV	10,00	0,00		10,00
7922.99.16	REEMB.DE SALARIO FAMILIA DE INATIVOS-SPPREV	10,00	0,00		10,00
<b>8000.00.00</b>	<b>RECEITAS DE CAPITAL - INTRA-ORCAMENTARIAS</b>	<b>1.839.705.079,00</b>	<b>1.145.676.345,93</b>		<b>694.028.733,07</b>
<b>8200.00.00</b>	<b>ALIENACAO DE BENS</b>	<b>10,00</b>	<b>0,00</b>		<b>10,00</b>



**QUADRO COMPARATIVO DA RECEITA ORÇADA COM A ARRECADADA**  
**CONSOLIDADO**

ANEXO 10

FOLHA 20

CÓDIGO DA RECEITA	NOMENCLATURA	RECEITA		DIFERENÇAS	
		ORÇADA	ARRECADADA	PARA MAIS	PARA MENOS
8220.00.00	ALIENACAO DE BENS IMOVEIS	10,00	0,00		10,00
8229.00.00	ALIENACAO DE OUTROS BENS IMOVEIS	10,00	0,00		10,00
8229.01.00	ALIENACAO DE OUTROS BENS IMOVEIS	10,00	0,00		10,00
8229.01.01	ALIENACAO DE OUTROS BENS IMOVEIS- SPPREV	10,00	0,00		10,00
8500.00.00	OUTRAS RECEITAS DE CAPITAL	1.839.705.069,00	1.145.676.345,93		694.028.723,07
8520.00.00	INTEGRALIZACAO DO CAPITAL SOCIAL	1.649.360.180,00	1.069.060.496,44		580.299.683,56
8521.00.00	INTEGRALIZACAO COM RECURSOS DO TESOURO	481.800.040,00	388.529.992,81		93.270.047,19
8521.01.00	INTEGRALIZACAO COM RECURSOS DO TESOURO	481.800.040,00	388.529.992,81		93.270.047,19
8521.01.01	INTEGRALIZACAO COM RECURSOS DO TESOURO	481.800.040,00	388.529.992,81		93.270.047,19
8522.00.00	INTEGRALIZACAO COM RECURSOS DE OUTRAS FONTES	1.167.560.140,00	680.530.503,63		487.029.636,37
8522.01.00	INTEGRALIZACAO COM RECURSOS DE OUTRAS FONTES	1.167.560.140,00	680.530.503,63		487.029.636,37
8522.01.01	INTEGRALIZACAO COM RECURSOS DE OUTRAS FONTES	1.167.560.140,00	680.530.503,63		487.029.636,37
8590.00.00	OUTRAS RECEITAS	190.344.889,00	76.615.849,49		113.729.039,51
8590.00.00	OUTRAS RECEITAS DE CAPITAL	190.344.889,00	76.615.849,49		113.729.039,51
8590.01.00	OUTRAS RECEITAS	190.344.889,00	76.615.849,49		113.729.039,51
8590.01.03	OUTRAS DE CAPITAL	38.293.016,00	8.396.100,90		29.896.915,10
8590.01.04	OUTRAS RECEITAS DE CAPITAL	152.051.873,00	68.219.748,59		83.832.124,41
<b>TOTAL</b>		<b>234.228.694.926,00</b>	<b>232.822.496.567,06</b>	<b>0,00</b>	<b>1.406.198.358,94</b>

CONTADORIA GERAL DO ESTADO

## QUADRO COMPARATIVO DA RECEITA ORÇADA COM A ARRECADADA

ANEXO 10

## ADMINISTRACAO DIRETA

FOLHA 1

CÓDIGO DA RECEITA	NOMENCLATURA	RECEITA		DIFERENÇAS	
		ORÇADA	ARRECADADA	PARA MAIS	PARA MENOS
<b>1000.00.00</b>	<b>RECEITAS CORRENTES</b>	<b>179.142.948.039,00</b>	<b>181.109.357.840,87</b>	<b>1.966.409.801,87</b>	
1100.00.00	RECEITA TRIBUTARIA	151.298.242.375,00	150.130.005.521,85		1.168.236.853,15
1110.00.00	IMPOSTOS	145.454.931.741,00	144.002.501.913,50		1.452.429.827,50
1112.00.00	IMPOSTOS SOBRE O PATRIMONIO E A RENDA	17.010.031.741,00	17.219.482.679,60	209.450.938,60	
1112.05.00	IMP. SOBRE A PROP.DE VEICULOS AUTOMOTORES	14.833.815.560,00	14.499.930.610,84		333.884.949,16
1112.05.51	IPVA-PARTE DO ESTADO	5.916.249.580,00	5.658.809.096,08		257.440.483,92
1112.05.52	IPVA-PARTE DOS MUNICIPIOS	7.395.311.975,00	7.073.511.370,09		321.800.604,91
1112.05.54	IPVA-PARTE FUNDEB	1.479.062.395,00	1.414.702.274,02		64.360.120,98
1112.05.61	IPVA-PPD-PARTE DO ESTADO	17.276.650,00	141.163.148,27	123.886.498,27	
1112.05.62	IPVA-PPD-PARTE DOS MUNICIPIOS	21.595.800,00	176.453.935,32	154.858.135,32	
1112.05.64	IPVA-PPD-PARTE FUNDEB	4.319.160,00	35.290.787,06	30.971.627,06	
1112.07.00	IMP.S/TRANSM.C.MORTIS E DOACAO BENS/DIREITOS	2.176.216.181,00	2.719.552.068,76	543.335.887,76	
1112.07.51	ITCMD-PARTE DO ESTADO	1.740.972.945,00	2.175.641.655,01	434.668.710,01	
1112.07.54	ITCMD-PARTE DO FUNDEB	435.243.236,00	543.910.413,75	108.667.177,75	
1113.00.00	IMPOSTOS SOBRE A PRODUCAO E A CIRCULACAO	128.444.900.000,00	126.783.019.233,90		1.661.880.766,10
1113.02.00	IMP.S/OP.REL.CIRC.MERC.PREST.SERV.TRANS.P.COM	128.444.900.000,00	126.783.019.233,90		1.661.880.766,10
1113.02.02	ADIC.ICMS-FDO EST COMBATE POBREZA - ESTADO	387.120.000,00	519.651.756,33	132.531.756,33	
1113.02.51	ICMS-PARTE DO ESTADO	76.776.600.000,00	75.680.071.078,09		1.096.528.921,91
1113.02.52	ICMS-PARTE DOS MUNICIPIOS	31.990.250.000,00	31.533.365.690,88		456.884.309,12
1113.02.54	ICMS-PARTE FUNDEB	19.194.150.000,00	18.920.017.769,52		274.132.230,48
1113.02.64	ADIC ICMS-FDO EST COMB POBREZA-FUNDEB	96.780.000,00	129.912.939,08	33.132.939,08	
1120.00.00	TAXAS	5.843.310.279,00	6.127.503.493,13	284.193.214,13	
1121.00.00	TAXAS PELO EXERCICIO DO PODER DE POLICIA	39.869.390,00	16.246.253,67		23.623.136,33
1121.17.00	TX.FISCALIZACAO EM VIG.SANITARIA	1.597.190,00	2.866.694,28	1.269.504,28	
1121.17.01	TX.FISCALIZACAO-ATOS VIG.SANITARIA	1.597.190,00	2.866.694,28	1.269.504,28	
1121.21.00	TAXA DE CONTROLE E FISCALIZACAO AMBIENTAL	38.272.000,00	13.378.806,80		24.893.193,20
1121.21.01	TAXA DE CONTROLE E FISCALIZACAO AMBIENTAL ES	38.272.000,00	13.378.806,80		24.893.193,20
1121.99.00	OUTRAS TAXAS PELO EXERC.DO PODER DE POLICIA	200,00	752,59	552,59	
1121.99.01	TAXA DE FISCALIZACAO DE SERVS.DIVS-TABELA"B"	100,00	627,24	527,24	
1121.99.03	TX.LICENCA PESCA AMADORA	100,00	125,35	25,35	
1122.00.00	TAXAS PELA PRESTACAO DE SERVICOS	5.803.440.889,00	6.111.257.239,46	307.816.350,46	
1122.08.00	EMOLUMENTOS E CUSTAS JUDICIAIS	1.125.000.000,00	1.190.305.484,48	65.305.484,48	
1122.08.01	EMOL.E CUSTAS QUE CONST.RENDA DO ESTADO JUDI	675.000.000,00	714.067.266,88	39.067.266,88	
1122.08.02	REEMB.DESP.COND.OF.JUST.,JUST.GRATUITA-JUDIC	112.500.000,00	119.028.816,40	6.528.816,40	
1122.08.03	TX.JUD.INCID.S/SERV.PUBL.DE NATUREZA FORENSE	337.500.000,00	357.209.401,20	19.709.401,20	
1122.29.00	EMOLUMENTOS E CUSTAS EXTRAJUDICIAIS	1.049.105.006,00	1.021.177.646,90		27.927.359,10
1122.29.01	EMOLUM.E CUSTAS Q.CONST.RENDA EST.-EXTRAJUDI	166.207.944,00	162.100.743,03		4.107.200,97
1122.29.02	TAXA CONTR.FUNDO ASSIST.JUDIC.-EXTRAJUDICIAI	664.832.044,00	651.637.803,96		13.194.240,04
1122.29.03	REEMB.DESP.COND.OF.JUST.REF.JUST.GRAT.-EXTRA	66.483.321,00	64.858.326,90		1.624.994,10
1122.29.05	TAXA SOBRE EMOLUMENTOS NOTARIAIS AO FED-MP	151.581.697,00	142.580.773,01		9.000.923,99
1122.99.00	OUTRAS TAXAS PELA PRESTACAO DE SERVICOS	3.629.335.883,00	3.899.774.108,08	270.438.225,08	
1122.99.01	TAXA PELA PRESTACAO DE SERVICOS DE TRANSITO	3.433.500.000,00	3.697.273.830,85	263.773.830,85	
1122.99.03	TAXA DE SERVICOS DIVERSOS - TABELA A	594.640,00	377.305,42		217.334,58

## QUADRO COMPARATIVO DA RECEITA ORÇADA COM A ARRECADADA

ANEXO 10

## ADMINISTRACAO DIRETA

FOLHA 2

CÓDIGO DA RECEITA	NOMENCLATURA	RECEITA		DIFERENÇAS	
		ORÇADA	ARRECADADA	PARA MAIS	PARA MENOS
1122.99.04	FUNDO INCENT.A SEG.PUBL.FISP-SEC. SEG.PUBL.	110.860.400,00	126.762.292,40	15.901.892,40	
1122.99.07	TAXA LIB.ACESSO SERVICOS ELETRON.(LEI 15.266	16.794.199,00	27.831.260,70	11.037.061,70	
1122.99.09	TAXA DE SERV.NO AMBITO DA ADM. TRIBUTARIA	6.481.180,00	5.587.280,42		893.899,58
1122.99.10	TX.SERV.SEG.PUBLICA	29.099.324,00	25.845.284,28		3.254.039,72
1122.99.11	TX.SERV.AMBITO DO ARQUIVO PUBLICO DO ESTADO	66.170,00	102.477,73	36.307,73	
1122.99.12	TX.SERVICOS EM GERAL	495.720,00	697.473,34	201.753,34	
1122.99.13	TX. SEC. AGRICULTURA E ABASTECIMENTO	31.444.250,00	15.296.902,94		16.147.347,06
<b>1130.00.00</b>	<b>ARRECADADA PELO ESTADO</b>	<b>355,00</b>	<b>115,22</b>		<b>239,78</b>
<b>1130.00.00</b>	<b>CONTRIBUICAO DE MELHORIA</b>	<b>355,00</b>	<b>115,22</b>		<b>239,78</b>
<b>1130.99.00</b>	<b>OUTRAS CONTRIBUICOES DE MELHORIA</b>	<b>355,00</b>	<b>115,22</b>		<b>239,78</b>
1130.99.01	OUTRAS CONTRIBUICOES DE MELHORIA	355,00	115,22		239,78
<b>1200.00.00</b>	<b>RECEITAS DE CONTRIBUICOES</b>	<b>41.700.010,00</b>	<b>49.296.359,93</b>	<b>7.596.349,93</b>	
<b>1210.00.00</b>	<b>CONTRIBUICOES SOCIAIS</b>	<b>41.700.010,00</b>	<b>49.296.359,93</b>	<b>7.596.349,93</b>	
<b>1210.00.00</b>	<b>CONTRIBUICOES SOCIAIS</b>	<b>41.700.010,00</b>	<b>49.296.359,93</b>	<b>7.596.349,93</b>	
<b>1210.18.00</b>	<b>CONTRIB.S/REC.DE CONCURSOS DE PROGNOSTICOS</b>	<b>10,00</b>	<b>563.357,50</b>	<b>563.347,50</b>	
1210.18.05	CONTRIB.S/ RECEITA DE LOTERIA INSTANTANEA	10,00	563.357,50	563.347,50	
<b>1210.99.00</b>	<b>OUTRAS CONTRIBUICOES SOCIAIS</b>	<b>41.700.000,00</b>	<b>48.733.002,43</b>	<b>7.033.002,43</b>	
1210.99.12	CONTRIB.SOBRE A COMPLEMEN.DE APOSENT.E PENA	22.500.000,00	27.851.069,85	5.351.069,85	
1210.99.13	CONTRIB.DE SOLIDAR.AS STAS CASAS DE MISERICO	19.200.000,00	20.881.932,58	1.681.932,58	
<b>1300.00.00</b>	<b>RECEITA PATRIMONIAL</b>	<b>5.001.419.316,00</b>	<b>5.386.500.159,87</b>	<b>385.080.843,87</b>	
<b>1310.00.00</b>	<b>RECEITAS IMOBILIARIAS</b>	<b>15.881.288,00</b>	<b>13.412.446,66</b>		<b>2.468.841,34</b>
<b>1311.00.00</b>	<b>ALUGUEIS</b>	<b>12.861.558,00</b>	<b>12.370.002,83</b>		<b>491.555,17</b>
<b>1311.99.00</b>	<b>OUTRAS RECEITAS DE ALUGUEIS</b>	<b>12.861.558,00</b>	<b>12.370.002,83</b>		<b>491.555,17</b>
1311.99.01	OUTRAS RECEITAS DE ALUGUEIS DO ESTADO	12.861.558,00	12.370.002,83		491.555,17
<b>1312.00.00</b>	<b>ARRENDAMENTOS</b>	<b>929.730,00</b>	<b>657.587,89</b>		<b>272.142,11</b>
<b>1312.01.00</b>	<b>ARRENDAMENTOS</b>	<b>929.730,00</b>	<b>657.587,89</b>		<b>272.142,11</b>
1312.01.01	OUTROS ARRENDAMENTOS DO ESTADO	929.730,00	657.587,89		272.142,11
<b>1319.00.00</b>	<b>OUTRAS RECEITAS IMOBILIARIAS</b>	<b>2.090.000,00</b>	<b>384.855,94</b>		<b>1.705.144,06</b>
<b>1319.01.00</b>	<b>OUTRAS RECEITAS IMOBILIARIAS</b>	<b>2.090.000,00</b>	<b>384.855,94</b>		<b>1.705.144,06</b>
1319.01.01	OUTRAS RECEITAS IMOBILIARIAS DO ESTADO	2.090.000,00	384.855,94		1.705.144,06
<b>1320.00.00</b>	<b>RECEITAS DE VALORES MOBILIARIOS</b>	<b>2.697.958.608,00</b>	<b>2.353.699.649,30</b>		<b>344.258.958,70</b>
<b>1321.00.00</b>	<b>JUROS DE TITULOS DE RENDA</b>	<b>373.344.100,00</b>	<b>0,00</b>		<b>373.344.100,00</b>
<b>1321.99.00</b>	<b>OUTROS JUROS DE TITULOS DE RENDA</b>	<b>373.344.100,00</b>	<b>0,00</b>		<b>373.344.100,00</b>
1321.99.04	JUROS DE TITULOS DE RENDA	373.344.100,00	0,00		373.344.100,00
<b>1322.00.00</b>	<b>DIVIDENDOS</b>	<b>268.535.981,00</b>	<b>627.959.529,54</b>	<b>359.423.548,54</b>	
<b>1322.01.00</b>	<b>DIVIDENDOS</b>	<b>3.410.200,00</b>	<b>138.746.367,22</b>	<b>135.336.167,22</b>	
1322.01.01	OUTROS DIVIDENDOS DO ESTADO	100,00	5.858.367,25	5.858.267,25	
1322.01.02	DIVIDENDOS DAS ACOES DA CESP	100,00	56.996.316,17	56.996.216,17	
1322.01.03	DIVIDENDOS DAS ACOES DA CPFL	100,00	0,00		100,00
1322.01.04	DIVIDENDOS DAS ACOES DA IMESP	3.409.000,00	58.609.311,96	55.200.311,96	
1322.01.05	DIVIDENDOS DAS ACOES DA COESP	100,00	347.385,21	347.285,21	
1322.01.07	DIVIDENDOS DAS ACOES DO BANCO NOSSA CAIXA S/	100,00	0,00		100,00
1322.01.08	DIVIDENDOS DAS ACOES DA SABESP	100,00	0,00		100,00
1322.01.09	DIVIDENDOS DAS ACOES DA CTEEP	100,00	3,85		96,15
1322.01.10	DIVIDENDOS DAS ACOES CPP	100,00	0,00		100,00
1322.01.11	DIVIDENDOS DAS ACOES DA PRODESP	100,00	0,00		100,00
1322.01.12	DIVIDENDOS DAS ACOES DA DESEN. SP - AF-SP SA	100,00	16.934.982,78	16.934.882,78	
1322.01.13	DIVIDENDOS DAS ACOES DA CPETUR	100,00	0,00		100,00
1322.01.14	DIVIDENDOS DAS ACOES DA CIA.PTA.	100,00	0,00		100,00

## QUADRO COMPARATIVO DA RECEITA ORÇADA COM A ARRECADADA

ANEXO 10

## ADMINISTRACAO DIRETA

FOLHA 3

CÓDIGO DA RECEITA	NOMENCLATURA	RECEITA		DIFERENÇAS	
		ORÇADA	ARRECADADA	PARA MAIS	PARA MENOS
	SECURITIZACA				
<b>1322.02.00</b>	<b>JUROS DE CAPITAL PROPRIO</b>	<b>265.125.781,00</b>	<b>489.213.162,32</b>	<b>224.087.381,32</b>	
1322.02.01	JUROS DE CAPITAL PROPRIO - SABESP	189.937.000,00	413.878.058,56	223.941.058,56	
1322.02.02	JUROS DE CAPITAL PROPRIO - NOSSA CAIXA	100,00	0,00		100,00
1322.02.03	JUROS DE CAPITAL PROPRIO - CTEEP	100,00	0,00		100,00
1322.02.04	OUTROS JUROS DE CAPITAL PROPRIO	100,00	2,99		97,01
1322.02.05	JUROS DE CAPITAL PROPRIO - COESP	100,00	5.339.668,83	5.339.568,83	
1322.02.06	JUROS DE CAPITAL PROPRIO - IMESP	13.308.000,00	19.083.450,40	5.775.450,40	
1322.02.07	JUROS DE CAPITAL PROPRIO - PRODESP	7.113.800,00	21.513.796,75	14.399.996,75	
1322.02.08	JUROS DE CAPITAL PROPRIO - CPP	42.000.000,00	11.208.271,62		30.791.728,38
1322.02.09	JUROS DE CAPITAL PROPRIO - CESP	100,00	0,00		100,00
1322.02.10	JUROS DE CAPITAL PROPRIO - EMAE	100,00	0,00		100,00
1322.02.11	JUROS DE CAPITAL PROPRIO - DESENVOLVE SP AFES	12.766.181,00	18.189.913,17	5.423.732,17	
1322.02.12	JUROS DE CAPITAL PROPRIO - CPETUR	100,00	0,00		100,00
1322.02.13	JUROS DE CAPITAL PRÓPRIO - CPSEC	100,00	0,00		100,00
<b>1325.00.00</b>	<b>REMUNERACAO DE DEPOSITOS BANCARIOS</b>	<b>2.056.078.527,00</b>	<b>1.725.740.119,76</b>		<b>330.338.407,24</b>
<b>1325.01.00</b>	<b>REC.DE REMUNER.DE DEP.BANC.- APLIC.FINANCEIR</b>	<b>2.056.078.527,00</b>	<b>1.725.740.119,76</b>		<b>330.338.407,24</b>
1325.01.01	FUNDO DE INVESTIMENTO FINANCEIRO - FIF - TES	1.802.615.944,00	1.484.875.043,11		317.740.900,89
1325.01.03	REMUNERACAO DEP.BANC.REC. VINCULADOS-FUNDES	24.000.010,00	15.729.009,82		8.271.000,18
1325.01.05	REMUNERACAO DEP.BANC.REC. VINCULADOS-FUNDESP	56.400.100,00	45.857.290,18		10.542.809,82
1325.01.06	OUTRAS APLICACOES FINANCEIRAS	70.562.473,00	50.134.609,96		20.427.863,04
1325.01.07	REMUNERACAO DEP. BANC RECUR. VINC. FUNDEB	102.500.000,00	129.144.166,69	26.644.166,69	
<b>1330.00.00</b>	<b>RECEITA DE CONCESSOES E PERMISSOES</b>	<b>702.362.360,00</b>	<b>3.136.083,33</b>		<b>699.226.276,67</b>
<b>1339.00.00</b>	<b>OUTRAS RECEITAS DE CONCESSOES E PERMISSOES</b>	<b>702.362.360,00</b>	<b>3.136.083,33</b>		<b>699.226.276,67</b>
<b>1339.01.00</b>	<b>OUTRAS RECEITAS DE CONCESSOES E PERMISSOES</b>	<b>702.362.360,00</b>	<b>3.136.083,33</b>		<b>699.226.276,67</b>
1339.01.01	DO ESTADO	702.362.260,00	3.136.083,33		699.226.176,67
1339.01.04	RECOLHIMENTO DE ONUS FIXO- RECEBIVEIS -CPP-DE	100,00	0,00		100,00
<b>1390.00.00</b>	<b>OUTRAS RECEITAS PATRIMONIAIS</b>	<b>1.585.217.060,00</b>	<b>3.016.251.980,58</b>	<b>1.431.034.920,58</b>	
<b>1390.00.00</b>	<b>OUTRAS RECEITAS PATRIMONIAIS</b>	<b>1.585.217.060,00</b>	<b>3.016.251.980,58</b>	<b>1.431.034.920,58</b>	
<b>1390.99.00</b>	<b>OUTRAS RECEITAS PATRIMONIAIS</b>	<b>1.585.217.060,00</b>	<b>3.016.251.980,58</b>	<b>1.431.034.920,58</b>	
1390.99.01	OUTRAS RECEITAS PATRIMONIAIS	1.585.217.060,00	3.016.251.980,58	1.431.034.920,58	
<b>1400.00.00</b>	<b>RECEITA AGROPECUARIA</b>	<b>8.667.520,00</b>	<b>6.435.858,17</b>		<b>2.231.661,83</b>
<b>1410.00.00</b>	<b>RECEITA DA PRODUCAO VEGETAL</b>	<b>6.338.510,00</b>	<b>3.955.990,93</b>		<b>2.382.519,07</b>
<b>1410.00.00</b>	<b>RECEITA DA PRODUCAO VEGETAL</b>	<b>6.338.510,00</b>	<b>3.955.990,93</b>		<b>2.382.519,07</b>
<b>1410.01.00</b>	<b>RECEITA DA PRODUCAO VEGETAL</b>	<b>6.338.510,00</b>	<b>3.955.990,93</b>		<b>2.382.519,07</b>
1410.01.01	RECEITAS DA PRODUCAO VEGETAL DO ESTADO	6.338.510,00	3.955.990,93		2.382.519,07
<b>1420.00.00</b>	<b>RECEITA DA PRODUCAO ANIMAL E DERIVADOS</b>	<b>2.328.430,00</b>	<b>2.479.167,24</b>	<b>150.737,24</b>	
<b>1420.00.00</b>	<b>RECEITA DA PRODUCAO ANIMAL E DERIVADOS</b>	<b>2.328.430,00</b>	<b>2.479.167,24</b>	<b>150.737,24</b>	
<b>1420.01.00</b>	<b>RECEITA DA PRODUCAO ANIMAL E DERIVADOS</b>	<b>2.328.430,00</b>	<b>2.479.167,24</b>	<b>150.737,24</b>	
1420.01.01	REC.DA PRODUCAO ANIMAL E DERIVADOS DO ESTADO	2.328.430,00	2.479.167,24	150.737,24	
<b>1490.00.00</b>	<b>OUTRAS RECEITAS AGROPECUARIAS</b>	<b>580,00</b>	<b>700,00</b>	<b>120,00</b>	
<b>1490.00.00</b>	<b>OUTRAS RECEITAS AGROPECUARIAS</b>	<b>580,00</b>	<b>700,00</b>	<b>120,00</b>	
<b>1490.01.00</b>	<b>OUTRAS RECEITAS AGROPECUARIAS</b>	<b>580,00</b>	<b>700,00</b>	<b>120,00</b>	
1490.01.01	OUTRAS RECEITAS AGROPECUARIAS DO ESTADO	580,00	700,00	120,00	
<b>1500.00.00</b>	<b>RECEITA INDUSTRIAL</b>	<b>3.749.601,00</b>	<b>3.824.995,84</b>	<b>75.394,84</b>	

## QUADRO COMPARATIVO DA RECEITA ORÇADA COM A ARRECADADA

ANEXO 10

## ADMINISTRACAO DIRETA

FOLHA 4

CÓDIGO DA RECEITA	NOMENCLATURA	RECEITA		DIFERENÇAS	
		ORÇADA	ARRECADADA	PARA MAIS	PARA MENOS
1520.00.00	RECEITA DA INDUSTRIA DE TRANSFORMACAO	3.749.500,00	3.824.995,84	75.495,84	
1520.00.00	RECEITA DA INDUSTRIA DE TRANSFORMACAO	3.749.500,00	3.824.995,84	75.495,84	
1520.21.00	REC. INDUST.PROD.FARMACEUTICOS E VETERINARIO	110,00	0,00		110,00
1520.21.01	RECEITAS: PROD. FARMACEUT/VETERINAR.DO ESTADO	110,00	0,00		110,00
1520.29.00	RECEITA DA INDUSTRIA EDITORIAL E GRAFICA	1.352.590,00	1.773.225,06	420.635,06	
1520.29.01	RECEITAS: IND. EDITORIAL E GRAFICA DO ESTADO	1.352.590,00	1.773.225,06	420.635,06	
1520.99.00	OUTRAS REC.DA IND.DE TRANSFORMACAO	2.396.800,00	2.051.770,78		345.029,22
1520.99.01	OUTRAS RECEITAS:Industr. TRANSFORM. DO ESTAD	2.396.800,00	2.051.770,78		345.029,22
1590.00.00	OUTRAS RECEITAS INDUSTRIAIS	101,00	0,00		101,00
1590.00.00	OUTRAS RECEITAS INDUSTRIAIS	101,00	0,00		101,00
1590.01.00	OUTRAS RECEITAS INDUSTRIAIS	101,00	0,00		101,00
1590.01.01	OUTRAS RECEITAS INDUSTRIAIS DO ESTADO	101,00	0,00		101,00
1600.00.00	RECEITA DE SERVICOS	584.059.519,00	661.049.479,91	76.989.960,91	
1600.00.00	RECEITA DE SERVICOS	584.059.519,00	661.049.479,91	76.989.960,91	
1600.00.00	RECEITA DE SERVICOS	584.059.519,00	661.049.479,91	76.989.960,91	
1600.01.00	SERVICOS COMERCIAIS	8.034.880,00	11.073.348,16	3.038.468,16	
1600.01.99	OUTROS SERVICOS COMERCIAIS	8.034.880,00	11.073.348,16	3.038.468,16	
1600.02.00	SERVICOS FINANCEIROS	638.020,00	725.446,36	87.426,36	
1600.02.01	SERVICOS DE JUROS DE EMPRESTIMOS	51.020,00	270.501,73	219.481,73	
1600.02.03	SERVICOS FINANCEIROS DO FCVS	587.000,00	454.944,63		132.055,37
1600.03.00	SERVICOS DE TRANSPORTE	6.903.604,00	4.416.292,02		2.487.311,98
1600.03.02	SERVICOS DE TRANSPORTE FERROVIARIO	2.786.704,00	1.919.810,11		866.893,89
1600.03.03	SERVICOS DE TRANSPORTE HIDROVIARIO	4.116.900,00	2.496.481,91		1.620.418,09
1600.05.00	SERVICOS DE SAUDE	372.580,00	354.882,55		17.697,45
1600.05.01	SERVICOS HOSPITALARES	12.470,00	13.816,38	1.346,38	
1600.05.02	SERV.REGIST.ANAL/CONTR.PROD.SUJ. A NOR.VIG.SA	360.110,00	341.066,17		19.043,83
1600.13.00	SERVICOS ADMINISTRATIVOS	4.185.379,00	3.790.987,71		394.391,29
1600.13.01	SERVICOS DE INSCRICAO EM CONCURSOS PUBLICOS	69,00	0,00		69,00
1600.13.02	SERVICOS DE VENDA DE EDITAIS	610,00	0,00		610,00
1600.13.07	SERV.DE FOTOCOPIAS E/OU COPIAS HELIOGRAFICAS	4.184.690,00	3.790.792,71		393.897,29
1600.13.99	OUTROS SERVICOS ADMINISTRATIVOS	10,00	195,00	185,00	
1600.16.00	SERVICOS EDUCACIONAIS	1,00	8.320,40	8.319,40	
1600.16.01	RECEITA DE SERVICOS EDUCACIONAIS DO ESTADO	1,00	8.320,40	8.319,40	
1600.17.00	SERVICOS AGROPECUARIOS	2.589.180,00	2.366.605,58		222.574,42
1600.17.01	RECEITAS DE SERVICOS AGROPECUARIOS DO ESTADO	2.589.180,00	2.366.605,58		222.574,42
1600.19.00	SERVICOS RECREATIVOS E CULTURAIS	2.954.060,00	2.330.290,56		623.769,44
1600.19.01	REC: SERVICOS RECREATIVOS/CULTURAIS DO ESTAD	2.954.060,00	2.330.290,56		623.769,44
1600.20.00	SERVICOS CONSUL,ASSIST.TEC.E ANALISE PROJETO	254.160,00	28.750,89		225.409,11
1600.20.02	APLICACOES VINC A ATIV PESQUISA/DESENV.	254.160,00	28.750,89		225.409,11
1600.26.00	SERVICOS DE FORNECIMENTO DE AGUA	78.725.740,00	103.387.781,62	24.662.041,62	
1600.26.01	FIN.ACOES C/REC.COBR.P/USO DA AGUA	78.725.740,00	103.387.781,62	24.662.041,62	
1600.99.00	OUTROS SERVICOS	479.401.915,00	532.566.774,06	53.164.859,06	
1600.99.01	OUTROS SERVICOS DO ESTADO	385.236.735,00	458.530.123,56	73.293.388,56	
1600.99.02	PROG.FORM/REQUALIFIC.MAO DE	10,00	0,00		10,00

## QUADRO COMPARATIVO DA RECEITA ORÇADA COM A ARRECADADA

ANEXO 10

## ADMINISTRACAO DIRETA

FOLHA 5

CÓDIGO DA RECEITA	NOMENCLATURA	RECEITA		DIFERENÇAS	
		ORÇADA	ARRECADADA	PARA MAIS	PARA MENOS
1600.99.03	OBRA-CDHU CONVENIO UNIAO E GOV.SP-MULTAS TRANS.ROD.FED	0,00	29.074,34	29.074,34	
1600.99.05	PROG.DE QUAL.DOS SERV. TURISTICOS-SEC.TURISMO	10,00	0,00		10,00
1600.99.08	PROG.COMB.COMERCIO AMBUL. IRREG. ILEGAL S.P.	75.573.360,00	45.549.005,25		30.024.354,75
1600.99.09	SERVICO PUBLICO JUDICIARIO - EXTRAJUDICIAIS	15.319.000,00	26.205.055,16	10.886.055,16	
1600.99.10	PROG.ATUACAO OPERAC.ATEND.PRE- HOSP-(SAMU-192	3.272.800,00	2.253.515,75		1.019.284,25
<b>1700.00.00</b>	<b>TRANSFERENCIAS CORRENTES</b>	<b>17.336.288.807,00</b>	<b>17.614.524.041,03</b>	<b>278.235.234,03</b>	
<b>1720.00.00</b>	<b>TRANSFERENCIAS INTERGOVERNAMENTAIS</b>	<b>17.274.478.184,00</b>	<b>17.524.210.575,89</b>	<b>249.732.391,89</b>	
<b>1721.00.00</b>	<b>TRANSFERENCIAS DA UNIAO</b>	<b>17.274.477.582,00</b>	<b>17.524.183.050,67</b>	<b>249.705.468,67</b>	
<b>1721.01.00</b>	<b>PARTICIPACAO NA RECEITA DA UNIAO</b>	<b>9.325.228.245,00</b>	<b>9.458.500.141,38</b>	<b>133.271.896,38</b>	
1721.01.04	TRANSF.DO IMPOSTO SOBRE A RENDA RET.NA FONTE	7.210.000.000,00	7.378.739.597,04	168.739.597,04	
1721.01.13	CTA-PTE CONTR.INTERV.DOMINIO ECONOMICO - CID	160.705.693,00	224.908.676,17	64.202.983,17	
1721.01.32	CTA-PTE IMP.OP.CRED.CAMB.SEG.TIT. VAL.MOB.OUR	35.000,00	23.087,34		11.912,66
1721.01.51	FPE:COTA-PARTE FUNDO PARTICIPACAO DOS ESTADO	685.373.267,00	668.024.503,60		17.348.763,40
1721.01.54	COTA PTE DO FDO DE PARTIC DOS EST-PTE FUNDEB	171.343.317,00	167.006.125,90		4.337.191,10
1721.01.61	COTA PARTE DO IPI - PARTE DO ESTADO	626.521.442,00	567.207.364,85		59.314.077,15
1721.01.62	COTA-PARTE DO IPI - PARTE DOS MUNICIPIOS	261.050.601,00	236.336.401,98		24.714.199,02
1721.01.64	COTA PARTE DO IPI - PARTE DO FUNDEB	156.630.361,00	141.801.841,05		14.828.519,95
1721.01.72	COTA PARTE DA CIDE - PARTE DOS MUNICIPIOS	53.568.564,00	74.452.543,45	20.883.979,45	
<b>1721.22.00</b>	<b>TRANSF.COMPENS.FINANC. P/EXPLORACAO REC.NATUR</b>	<b>287.710.628,00</b>	<b>252.824.280,76</b>		<b>34.886.347,24</b>
1721.22.11	COTA-PTE: COMPENS.FINAN. DE RECURSOS HIDRICO	118.159.348,00	75.316.391,01		42.842.956,99
1721.22.20	COTA-PTE: COMPENS.FINANC. REC. MINERAIS - CFE	14.660.000,00	13.196.355,92		1.463.644,08
1721.22.30	COTA-PTE ROYALTIES: COMP.FINANC. PROD.PETROLE	146.791.180,00	155.736.081,43	8.944.901,43	
1721.22.31	COTA-PTE ROYALTIES: COMP.FIN. EXPL.GAS NATURA	100,00	0,00		100,00
1721.22.50	COTA PTE.ROYALTIES PART. ESPECIAL-LEI 9478/97	8.100.000,00	8.575.452,40	475.452,40	
<b>1721.33.00</b>	<b>TRANSF.DE RECURS.DO SUS- REPASSE FUNDO A FUND</b>	<b>4.544.510.650,00</b>	<b>4.521.277.331,84</b>		<b>23.233.318,16</b>
1721.33.02	TRANSF.DE REC.SUS-REPASSE FUNDO A FUNDO	1.444.510.650,00	1.474.117.228,71	29.606.578,71	
1721.33.03	TRANSF.REC.SUS-REPASSE FUNDO- FUNDO-GEST.MUNI	3.100.000.000,00	3.047.160.103,13		52.839.896,87
<b>1721.34.00</b>	<b>TRANSF.REC.DO FUND.NAC.ASSIT. SOCIAL-FNAS</b>	<b>3.732.750,00</b>	<b>2.015.668,09</b>		<b>1.717.081,91</b>
1721.34.01	TRANSF.REC.DO FDO.NAC.ASSIST. SOCIAL-FNAS/FEA	3.732.750,00	2.015.668,09		1.717.081,91
<b>1721.35.00</b>	<b>TRANSF.REC.DO FDO.NAC DO DESENV.DA EDUC.FNDE</b>	<b>2.610.552.650,00</b>	<b>2.780.844.267,46</b>	<b>170.291.617,46</b>	
1721.35.01	TRANSFERENCIA DO SALARIO EDUCACAO - 2/3	2.280.000.000,00	2.394.205.043,30	114.205.043,30	
1721.35.02	TRANSF.DIRETAS DO FNDE REF.AO PDDE	161.500.000,00	134.918.772,00		26.581.228,00
1721.35.03	TRANSF.DIR.DO FNDE: PROG.NAC. ALIM.ESC. - PNA	168.879.200,00	218.312.263,24	49.433.063,24	
1721.35.99	OUTRAS TRANSF.DIRET.DO FDO NAC. DES.EDUC. FND	173.450,00	33.408.188,92	33.234.738,92	
<b>1721.36.00</b>	<b>TRANSF.FINANC. DO ICMS - DESONERACAO LC 87/9</b>	<b>455.448.825,00</b>	<b>455.448.825,00</b>		

## QUADRO COMPARATIVO DA RECEITA ORÇADA COM A ARRECADADA

ANEXO 10

## ADMINISTRACAO DIRETA

FOLHA 6

CÓDIGO DA RECEITA	NOMENCLATURA	RECEITA		DIFERENÇAS	
		ORÇADA	ARRECADADA	PARA MAIS	PARA MENOS
1721.36.51	TRANSF.FINANC.ICMS-DESONERACAO-LC 87/96	364.359.060,00	364.359.060,00		
1721.36.54	TRANSF.FINANC.ICMS-DESONERACAO - PARTE FUNDE	91.089.765,00	91.089.765,00		
<b>1721.38.00</b>	<b>TRANSF. ADVINDAS EMENDAS PARLAM.INDIVIDUAIS</b>	<b>4,00</b>	<b>400.000,00</b>	<b>399.996,00</b>	
1721.38.01	TRANSF. ADVINDAS EMENDAS PARLAM.INDIVIDUAIS	4,00	400.000,00	399.996,00	
<b>1721.99.00</b>	<b>OUTRAS TRANSFERENCIAS DA UNIAO</b>	<b>47.293.830,00</b>	<b>52.872.536,14</b>	<b>5.578.706,14</b>	
1721.99.02	DEMAIS TRANSFERENCIAS DA UNIAO	47.293.830,00	52.872.536,14	5.578.706,14	
<b>1722.00.00</b>	<b>TRANSFERENCIAS DOS ESTADOS</b>	<b>301,00</b>	<b>27.525,22</b>	<b>27.224,22</b>	
<b>1722.99.00</b>	<b>OUTRAS TRANSFERENCIAS DOS ESTADOS</b>	<b>301,00</b>	<b>27.525,22</b>	<b>27.224,22</b>	
1722.99.01	DOACOES DOS ESTADOS	200,00	0,00		200,00
1722.99.02	DEMAIS TRANSFERENCIAS DOS ESTADOS	101,00	27.525,22	27.424,22	
<b>1723.00.00</b>	<b>TRANSFERENCIAS DOS MUNICIPIOS</b>	<b>301,00</b>	<b>0,00</b>		<b>301,00</b>
<b>1723.99.00</b>	<b>OUTRAS TRANSFERENCIAS DOS MUNICIPIOS</b>	<b>301,00</b>	<b>0,00</b>		<b>301,00</b>
1723.99.01	DOACOES DOS MUNICIPIOS	200,00	0,00		200,00
1723.99.02	DEMAIS TRANSFERENCIAS DOS MUNICIPIOS	101,00	0,00		101,00
<b>1730.00.00</b>	<b>TRANSFERENCIAS DE INSTITUICOES PRIVADAS</b>	<b>36.035.082,00</b>	<b>184.855,59</b>		<b>35.850.226,41</b>
<b>1730.00.00</b>	<b>TRANSFERENCIAS DE INSTITUICOES PRIVADAS</b>	<b>36.035.082,00</b>	<b>184.855,59</b>		<b>35.850.226,41</b>
<b>1730.01.00</b>	<b>DOACOES DE INSTITUICOES DIVERSAS</b>	<b>36.035.082,00</b>	<b>184.855,59</b>		<b>35.850.226,41</b>
1730.01.01	DOACOES DE INSTITUICOES DIVERSAS AO ESTADO	36.035.082,00	184.855,59		35.850.226,41
<b>1740.00.00</b>	<b>TRANSFERENCIAS DO EXTERIOR</b>	<b>80.251,00</b>	<b>1.740.190,98</b>	<b>1.659.939,98</b>	
<b>1740.00.00</b>	<b>DOACOES DO EXTERIOR</b>	<b>80.251,00</b>	<b>1.740.190,98</b>	<b>1.659.939,98</b>	
<b>1740.01.00</b>	<b>DOACOES DO EXTERIOR</b>	<b>241,00</b>	<b>0,00</b>		<b>241,00</b>
1740.01.01	DOACOES DO EXTERIOR	241,00	0,00		241,00
<b>1740.02.00</b>	<b>OUTRAS TRANSFERENCIAS DO EXTERIOR</b>	<b>80.010,00</b>	<b>1.740.190,98</b>	<b>1.660.180,98</b>	
1740.02.01	OUTRAS TRANSFERENCIAS DO EXTERIOR	80.010,00	1.740.190,98	1.660.180,98	
<b>1750.00.00</b>	<b>TRANSFERENCIAS DE PESSOAS</b>	<b>1.512.311,00</b>	<b>4.100,00</b>		<b>1.508.211,00</b>
<b>1750.00.00</b>	<b>TRANSFERENCIAS DE PESSOAS</b>	<b>1.512.311,00</b>	<b>4.100,00</b>		<b>1.508.211,00</b>
<b>1750.01.00</b>	<b>DOACOES DE PESSOAS FISICAS</b>	<b>1.512.311,00</b>	<b>4.100,00</b>		<b>1.508.211,00</b>
1750.01.01	DOACOES DE PESSOAS FISICAS	1.512.311,00	4.100,00		1.508.211,00
<b>1760.00.00</b>	<b>TRANSFERENCIAS DE CONVENIOS</b>	<b>24.182.979,00</b>	<b>88.384.318,57</b>	<b>64.201.339,57</b>	
<b>1761.00.00</b>	<b>TRANSF.DE CONVENIOS DA UNIAO E SUAS ENTIDADE</b>	<b>23.399.359,00</b>	<b>88.384.318,57</b>	<b>64.984.959,57</b>	
<b>1761.01.00</b>	<b>TRANSF.CONVENIOS DA UNIAO P/ SIST.UNICO SAUD</b>	<b>20,00</b>	<b>3.193,61</b>	<b>3.173,61</b>	
1761.01.01	TRANSFERENCIA DE CONVENIOS DA UNIAO P/O SUS	20,00	3.193,61	3.173,61	
<b>1761.02.00</b>	<b>TRANSF.CONV.DA UNIAO DESTINADAS PROG.EDUCACA</b>	<b>337.890,00</b>	<b>425.947,66</b>	<b>88.057,66</b>	
1761.02.01	CONVENIO(MEC-SE)-FUNDESP-SECRET.DA EDUCACAO	337.890,00	425.947,66	88.057,66	
<b>1761.99.00</b>	<b>OUTRAS TRANSFERENCIAS DE CONVENIOS DA UNIAO</b>	<b>23.061.449,00</b>	<b>87.955.177,30</b>	<b>64.893.728,30</b>	
1761.99.01	OUTRAS TRANSFERENCIAS DE CONVENIOS DA UNIAO	23.061.449,00	87.955.177,30	64.893.728,30	
<b>1762.00.00</b>	<b>TRANSF.CONVENIOS DO ESTADO E SUAS ENTIDADES</b>	<b>783.600,00</b>	<b>0,00</b>		<b>783.600,00</b>
<b>1762.99.00</b>	<b>OUTRAS TRANSFERENCIAS CONVENIOS DOS ESTADOS</b>	<b>783.600,00</b>	<b>0,00</b>		<b>783.600,00</b>
1762.99.01	OUTRAS TRANSFERENCIAS DE CONVENIOS DOS ESTADOS	783.600,00	0,00		783.600,00
<b>1763.00.00</b>	<b>TRANSF.CONV&amp;n.DOS MUNICIPIOS E SUAS ENTIDADE</b>	<b>10,00</b>	<b>0,00</b>		<b>10,00</b>
<b>1763.02.00</b>	<b>TRANSF.CONV.DOS MUNICIP. C/PROGRAMAS P/EDUCAC</b>	<b>10,00</b>	<b>0,00</b>		<b>10,00</b>
1763.02.01	TRANSFERENCIAS A PROGRAMAS DE	10,00	0,00		10,00

## QUADRO COMPARATIVO DA RECEITA ORÇADA COM A ARRECADADA

ANEXO 10

## ADMINISTRACAO DIRETA

FOLHA 7

CÓDIGO DA RECEITA	NOMENCLATURA	RECEITA		DIFERENÇAS	
		ORÇADA	ARRECADADA	PARA MAIS	PARA MENOS
	EDUCACAO				
<b>1764.00.00</b>	<b>TRANSF.CONVENIOS DE INSTITUICOES PRIVADAS</b>	<b>10,00</b>	<b>0,00</b>		<b>10,00</b>
<b>1764.01.00</b>	<b>TRANSF.DE CONVENIOS DE INSTITUICOES PRIVADAS</b>	<b>10,00</b>	<b>0,00</b>		<b>10,00</b>
1764.01.01	TRANSF. DE CONVENIOS DE INSTITUICOES PRIVADA	10,00	0,00		10,00
<b>1900.00.00</b>	<b>OUTRAS RECEITAS CORRENTES</b>	<b>4.868.820.891,00</b>	<b>7.257.721.424,27</b>	<b>2.388.900.533,27</b>	
<b>1910.00.00</b>	<b>MULTAS E JUROS DE MORA</b>	<b>1.657.698.899,00</b>	<b>2.349.813.880,60</b>	<b>692.114.981,60</b>	
<b>1911.00.00</b>	<b>MULTAS E JUROS DE MORA DOS TRIBUTOS</b>	<b>1.248.592.162,00</b>	<b>1.761.753.708,25</b>	<b>513.161.546,25</b>	
<b>1911.20.00</b>	<b>MULTAS E JUROS DE MORA DO ITCMD</b>	<b>256.042.299,00</b>	<b>210.725.309,41</b>		<b>45.316.989,59</b>
1911.20.51	MULTAS E JUROS DE MORA DO ITCMD-ESTADO	204.833.839,00	168.580.247,53		36.253.591,47
1911.20.54	MULTAS E JUROS DE MORA DO ITCMD-FUNDEB	51.208.460,00	42.145.061,88		9.063.398,12
<b>1911.41.00</b>	<b>MULTAS E JUROS DE MORA DO IPVA</b>	<b>9.200,00</b>	<b>40.260,23</b>	<b>31.060,23</b>	
1911.41.51	MULTAS E JUROS DE MORA DO IPVA - ESTADO	3.600,00	16.104,09	12.504,09	
1911.41.52	MULTAS E JUROS DE MORA DO IPVA - MUNICIPIOS	4.500,00	20.130,11	15.630,11	
1911.41.54	MULTAS E JUROS DE MORA DO IPVA - FUNDEB	900,00	4.026,03	3.126,03	
1911.41.61	MULTAS E JUROS DE MORA DO IPVA-PPD-ESTADO	80,00	0,00		80,00
1911.41.62	MULTAS E JUROS DE MORA DO IPVA-PPD-MUNICIPIO	100,00	0,00		100,00
1911.41.64	MULTAS E JUROS DE MORA DO IPVA-PPD-FUNDEB	20,00	0,00		20,00
<b>1911.42.00</b>	<b>MULTAS E JUROS DE MORA DO ICMS</b>	<b>992.540.563,00</b>	<b>1.550.988.098,61</b>	<b>558.447.535,61</b>	
1911.42.41	MULTAS/JRS ADIC ICMS-FECOEP-EST	80.000,00	343.830,73	263.830,73	
1911.42.44	MULTAS/JRS ADIC ICMS-FECOEP-FUNDEB	20.000,00	85.957,68	65.957,68	
1911.42.51	MULTAS E JUROS DE MORA DO ICMS - ESTADO	238.400.000,00	254.283.028,37	15.883.028,37	
1911.42.52	MULTAS E JUROS DE MORA DO ICMS - MUNICIPIOS	99.333.333,00	105.951.261,82	6.617.928,82	
1911.42.54	MULTAS E JUROS DE MORA DO ICMS - FUNDEB	59.600.000,00	63.570.757,09	3.970.757,09	
1911.42.61	MULTAS E JUROS MORA S/PPI-ICM/ICMS-PTE ESTAD	42.887.582,00	38.433.607,10		4.453.974,90
1911.42.62	MULTAS E JUROS DE MORA S/PPI-ICM/ICMS PTE MU	17.869.826,00	16.014.002,95		1.855.823,05
1911.42.64	MULTAS/JUROS MORA S/PPI-ICM/ICMS-PTE FUNDEB	10.721.896,00	9.608.401,77		1.113.494,23
1911.42.71	MULTAS E JUROS S/PEP DO ICM/ICMS PTE ESTADO	173.742.487,00	118.374.478,53		55.368.008,47
1911.42.72	MULTAS E JUROS S/PEP DO ICM/ICMS PTE MUNICIP	72.392.702,00	49.322.699,39		23.070.002,61
1911.42.74	MULTAS E JUROS S/PEP DO ICM/ICMS PTE FUNDEB.	43.435.622,00	29.593.619,63		13.842.002,37
1911.42.81	MULTA/JRS S/PEP ICM/ICMS-DEC 61.625/15-PTE E	140.434.269,00	519.243.872,13	378.809.603,13	
1911.42.82	MULTA/JRS S/PEP ICM/ICMS-DEC61625/2015-PTE M	58.514.279,00	216.351.613,39	157.837.334,39	
1911.42.84	MULTA/JR S/PEP ICM/ICMS-DEC61.625/15-P.FUNDE	35.108.567,00	129.810.968,03	94.702.401,03	
<b>1911.99.00</b>	<b>MULTAS E JUROS DE MORA DE OUTROS TRIBUTOS</b>	<b>100,00</b>	<b>40,00</b>		<b>60,00</b>
1911.99.01	MULTAS E JUROS DE MORA DE OUTROS TRIBUTOS	100,00	40,00		60,00
<b>1912.00.00</b>	<b>MULTAS E JUROS DE MORA DAS CONTRIBUICOES</b>	<b>10,00</b>	<b>509,95</b>	<b>499,95</b>	
<b>1912.33.00</b>	<b>MULTAS/JUROS S/CONTR. CONCURSOS DE PROGNOSTIC</b>	<b>10,00</b>	<b>509,95</b>	<b>499,95</b>	
1912.33.04	MULTAS/JUROS MORA CONTRIB REC LOT. DE NUMERO	10,00	509,95	499,95	
<b>1913.00.00</b>	<b>MULTAS E JRS.MORA DA DIV.ATIVA DOS TRIBUTOS</b>	<b>214.717.054,00</b>	<b>317.803.007,70</b>	<b>103.085.953,70</b>	



## QUADRO COMPARATIVO DA RECEITA ORÇADA COM A ARRECADADA

ANEXO 10

## ADMINISTRACAO DIRETA

FOLHA 8

CÓDIGO DA RECEITA	NOMENCLATURA	RECEITA		DIFERENÇAS	
		ORÇADA	ARRECADADA	PARA MAIS	PARA MENOS
<b>1913.14.00</b>	<b>MULTAS E JUROS DE MORA DA DIVIDA ATIVA-IPVA</b>	<b>5.091.000,00</b>	<b>23.491.483,43</b>	<b>18.400.483,43</b>	
1913.14.51	JUROS DE MORA S/IPVA INSC.-PTE DO ESTADO	2.400,00	9.343,68	6.943,68	
1913.14.52	JUROS DE MORA S/IPVA INSC.-PTE DOS MUNICIPIO	3.000,00	11.679,60	8.679,60	
1913.14.54	JUROS DE MORA S/IPVA INSC.-PTE DO FUNDEB	600,00	2.335,92	1.735,92	
1913.14.61	MULTAS JUROS MORA DIV.ATIVA IPVA PPD P. ESTAD	2.034.000,00	9.387.249,68	7.353.249,68	
1913.14.62	MULTAS JUROS MORA DIV.ATIVA IPVA PPD P. MUNIC	2.542.500,00	11.734.062,12	9.191.562,12	
1913.14.64	MULTAS JUROS MORA DIV.ATIVA IPVA PPD FUNDEB	508.500,00	2.346.812,43	1.838.312,43	
<b>1913.15.00</b>	<b>MULTAS E JUROS DE MORA: DIVIDA ATIVA DO ICMS</b>	<b>196.000.000,00</b>	<b>264.004.730,85</b>	<b>68.004.730,85</b>	
1913.15.51	JUROS DE MORA SOBRE ICMS INSCRITO: PTE ESTAD	117.600.000,00	158.402.838,51	40.802.838,51	
1913.15.52	JUROS DE MORA S/ICMS INSCRITO: PTE MUNICIPIO	49.000.000,00	66.001.182,71	17.001.182,71	
1913.15.54	JUROS DE MORA S/ICMS INSC: FUNDEB	29.400.000,00	39.600.709,63	10.200.709,63	
<b>1913.16.00</b>	<b>MULTAS/JURS/MORA DIV.ATIVA CUSTAS JUDICIAIS</b>	<b>2.433.817,00</b>	<b>1.984.756,13</b>		<b>449.060,87</b>
1913.16.01	MULTAS/JURS/MORA DIV.ATIVA CUSTAS JUDICIAIS	2.416.667,00	1.681.256,19		735.410,81
1913.16.02	MULTAS/JRS MORA DA DIV.ATIVA CUSTAS JUD.PP	17.150,00	303.499,94	286.349,94	
<b>1913.20.00</b>	<b>MULTAS E JUROS DE MORA: DIVIDA ATIVA DO ITCM</b>	<b>11.191.577,00</b>	<b>28.315.912,49</b>	<b>17.124.335,49</b>	
1913.20.51	JUROS DE MORA S/ITCMD INSC.PTE. DO ESTADO	4.078.610,00	7.180.475,91	3.101.865,91	
1913.20.54	JUROS DE MORA S/ITCMD INSC.PTE. DO FUNDEB	1.019.652,00	1.795.118,98	775.466,98	
1913.20.61	MULTAS/JRS MORA DA DIV.ATIVA ITCMD-PPD-ESTA	4.874.652,00	15.472.254,08	10.597.602,08	
1913.20.64	MULTAS/JRS MORA DA DIV.ATIVA ITCMD-PPD-FUNDE	1.218.663,00	3.868.063,52	2.649.400,52	
<b>1913.99.00</b>	<b>MULTAS/JURS.MORA DIVIDA ATIVA OUTROS TRIBUTOS</b>	<b>660,00</b>	<b>6.124,80</b>	<b>5.464,80</b>	
1913.99.01	EMOLUMENTOS E CUSTAS EXTRAS JUDICIAIS	540,00	6.124,80	5.584,80	
1913.99.02	MULTAS/JRS MORA DIV.ATIV.EMOL. CUST.EXTJUD-PP	120,00	0,00		120,00
<b>1915.00.00</b>	<b>MULTA/JUROS DE MORA: DIVIDA ATIVA OUTRAS REC</b>	<b>29.401,00</b>	<b>4.019.460,60</b>	<b>3.990.059,60</b>	
<b>1915.99.00</b>	<b>OUTRAS MULTAS/JUROS MORA: DIV. ATIVA OUTR.REC</b>	<b>29.401,00</b>	<b>4.019.460,60</b>	<b>3.990.059,60</b>	
1915.99.01	OUT.MUL.JUR.MORA DIV.ATIV.OUT. REC.PRINCIPAL	29.020,00	1.125.770,88	1.096.750,88	
1915.99.02	OUT.MULTAS/JRS MORA DIV.ATIVA NAO TRIB-PPD	181,00	2.644.354,77	2.644.173,77	
1915.99.05	OUT.MULTAS/JRS MORA DIV.AT N. TRIB-PPD-I/REST	100,00	249.334,95	249.234,95	
1915.99.06	OUT.MULTAS/JR MORA DIV.AT NAO TRIB-PPD-DETRA	100,00	0,00		100,00
<b>1919.00.00</b>	<b>MULTAS DE OUTRAS ORIGENS</b>	<b>194.360.272,00</b>	<b>266.237.194,10</b>	<b>71.876.922,10</b>	
<b>1919.32.00</b>	<b>MULTA DECORR.DE SENTENCA PENAL CONDENATORIA</b>	<b>8.392.360,00</b>	<b>10.293.980,52</b>	<b>1.901.620,52</b>	
1919.32.01	MULTA DECORR.DE SENTENCA PENAL CONDENATORIA	8.392.360,00	10.293.980,52	1.901.620,52	
<b>1919.35.00</b>	<b>MULTAS POR DANOS AO MEIO AMBIENTE</b>	<b>16.581.210,00</b>	<b>5.882.051,17</b>		<b>10.699.158,83</b>
1919.35.03	MULTAS POR DANOS AO MEIO AMBIENTE	16.581.210,00	5.882.051,17		10.699.158,83
<b>1919.50.00</b>	<b>MULTAS POR AUTO DE INFRACAO</b>	<b>169.386.701,00</b>	<b>249.277.298,06</b>	<b>79.890.597,06</b>	
1919.50.01	MULTAS POR INFRACAO DO REG.-DIV. DEP.DO ESTAD	15.716.606,00	12.453.637,57		3.262.968,43
1919.50.02	MULTAS P/ INFRACAO DO	36.010.100,00	43.938.027,59	7.927.927,59	

## QUADRO COMPARATIVO DA RECEITA ORÇADA COM A ARRECADADA

ANEXO 10

## ADMINISTRACAO DIRETA

FOLHA 9

CÓDIGO DA RECEITA	NOMENCLATURA	RECEITA		DIFERENÇAS	
		ORÇADA	ARRECADADA	PARA MAIS	PARA MENOS
	REGULAMENTO DE TRANSIT				
1919.50.03	FDO.NAC.SEG.EDUC.TRANS.-FUNSET-5% MULT.TRANS	14.578.947,00	17.125.608,88	2.546.661,88	
1919.50.04	MULTAS P/INFRACAO LEG.TRANS.-MUNIC.CONVENIAD	4.260.630,00	5.059.367,75	798.737,75	
1919.50.05	FDO NAC.SEG.ED.TRANS-FUNSET-5% MUN.CONVENIAD	215.684,00	266.115,94	50.431,94	
1919.50.06	MULTAS P/FALTA REG.TRANSF.VEICULO-M.AVERBACA	30.400,00	11.035,76		19.364,24
1919.50.14	MULTAS P/INFR.DO REGULAMENTO - RENAINF	4.048.000,00	3.772.893,82		275.106,18
1919.50.15	MULTAS P/INFR.LEGISLACAO SECRET. TRANSP.METRO	1.193.000,00	2.574.633,35	1.381.633,35	
1919.50.51	MULTAS P/INFR.REG.ICMS - PARTE DO ESTADO	56.000.000,00	98.445.586,44	42.445.586,44	
1919.50.52	MULTAS P/INFR.REG.ICMS - PARTE DOS MUNICIPIO	23.333.334,00	41.018.994,35	17.685.660,35	
1919.50.54	MULTAS P/INFR.REG.ICMS - PARTE DO FUNDEB	14.000.000,00	24.611.396,61	10.611.396,61	
<b>1919.99.00</b>	<b>OUTRAS MULTAS</b>	<b>1,00</b>	<b>783.864,35</b>	<b>783.863,35</b>	
1919.99.01	OUT MULTAS-MULT PROCESSUAIS NOVO CPC-FED TJ	1,00	783.864,35	783.863,35	
<b>1920.00.00</b>	<b>INDENIZACOES E RESTITUICOES</b>	<b>337.424.921,00</b>	<b>278.223.805,91</b>		<b>59.201.115,09</b>
<b>1921.00.00</b>	<b>INDENIZACOES</b>	<b>34.546.521,00</b>	<b>299.273,54</b>		<b>34.247.247,46</b>
<b>1921.06.00</b>	<b>INDENIZACAO P/DANOS CAUSADO AO PATRIM.PUBLIC</b>	<b>34.402.500,00</b>	<b>0,00</b>		<b>34.402.500,00</b>
1921.06.01	FED P/ PRESERV.BIODIVERSIDADE E REC.NATURAIS	34.402.500,00	0,00		34.402.500,00
<b>1921.99.00</b>	<b>OUTRAS INDENIZACOES</b>	<b>144.021,00</b>	<b>299.273,54</b>	<b>155.252,54</b>	
1921.99.01	OUTRAS INDENIZACOES	144.021,00	299.273,54	155.252,54	
<b>1922.00.00</b>	<b>RESTITUICOES</b>	<b>302.878.400,00</b>	<b>277.924.532,37</b>		<b>24.953.867,63</b>
<b>1922.99.00</b>	<b>OUTRAS RESTITUICOES</b>	<b>302.878.400,00</b>	<b>277.924.532,37</b>		<b>24.953.867,63</b>
1922.99.01	RESTITUICOES DE JUROS INCLUSOS DE LFTP	0,00	361.181,51	361.181,51	
1922.99.02	DEMAIS RESTITUICOES DO ESTADO	78.165.880,00	83.472.021,55	5.306.141,55	
1922.99.04	VALE TRANSPORTE	562.000,00	3.260.502,00	2.698.502,00	
1922.99.05	ASSISTENCIA MEDICA	100,00	233.759,82	233.659,82	
1922.99.06	ASSISTENCIA ODONTOLOGICA	100,00	0,00		100,00
1922.99.07	CESTA BASICA	100,00	124.643,01	124.543,01	
1922.99.08	CRECHE	100,00	0,00		100,00
1922.99.09	VALE REFEICAO	100,00	112.061,07	111.961,07	
1922.99.10	REEMBOLSO DE SALARIOS:PROF.EST.PREST.SERV.MU	209.000.000,00	171.105.779,94		37.894.220,06
1922.99.11	REEMBOLSO SALARIOS-SERV.QAE PRES.SERV.MUN.CO	5.150.000,00	5.548.797,62	398.797,62	
1922.99.12	RESSARCIMENTO CUSTOS SISTEMA MULTA RENAINF	10.000.000,00	13.502.359,50	3.502.359,50	
1922.99.13	RESTITUICAO DE CUSTOS OPER.DAS CONSIGNATARIA	0,00	203.426,35	203.426,35	
1922.99.51	CREDITO DO ICMS OUTROS ESTADOS - PTE ESTADO	12,00	0,00		12,00
1922.99.52	CREDITO ICMS OUTROS ESTADOS - PTE MUNICIPIOS	5,00	0,00		5,00
1922.99.54	CREDITO ICMS OUT.EST.-PARTE DO FUNDEB	3,00	0,00		3,00
<b>1930.00.00</b>	<b>RECEITA DA DIVIDA ATIVA</b>	<b>1.175.235.509,00</b>	<b>1.348.894.258,09</b>	<b>173.658.749,09</b>	
<b>1931.00.00</b>	<b>RECEITA DA DIVIDA ATIVA TRIBUTARIA</b>	<b>1.156.456.046,00</b>	<b>1.315.611.782,84</b>	<b>159.155.736,84</b>	
<b>1931.07.00</b>	<b>RECEITA DA DIVIDA ATIVA DE CUSTAS JUDICIAIS</b>	<b>6.086.007,00</b>	<b>4.905.426,23</b>		<b>1.180.580,77</b>
1931.07.01	RECEITA DA DIVIDA ATIVA DE CUSTAS JUDICIAIS	6.041.667,00	3.995.748,43		2.045.918,57
1931.07.02	RECEITA DIVIDA ATIVA DE CUSTAS JUDICIAIS PPD	44.220,00	909.677,80	865.457,80	
1931.07.03	ACRES.FINAN.PARCEL.CUSTAS JUDICIAIS - PPD	120,00	0,00		120,00
<b>1931.14.00</b>	<b>RECEITA DA DIVIDA ATIVA DO IPVA</b>	<b>665.620.700,00</b>	<b>798.098.651,86</b>	<b>132.477.951,86</b>	
1931.14.51	IPVA EM ATRASO - PARTE DO ESTADO	264.000.000,00	308.546.615,50	44.546.615,50	

## QUADRO COMPARATIVO DA RECEITA ORÇADA COM A ARRECADADA

ANEXO 10

## ADMINISTRACAO DIRETA

FOLHA 10

CÓDIGO DA RECEITA	NOMENCLATURA	RECEITA		DIFERENÇAS	
		ORÇADA	ARRECADADA	PARA MAIS	PARA MENOS
1931.14.52	IPVA EM ATRASO - PARTE DOS MUNICIPIOS	330.000.000,00	385.683.269,37	55.683.269,37	
1931.14.54	IPVA EM ATRASO - PARTE DO FUNDEB	66.000.000,00	77.136.653,87	11.136.653,87	
1931.14.61	IPVA EM ATRASO - PPD PARTE DO ESTADO	2.248.200,00	10.692.845,25	8.444.645,25	
1931.14.62	IPVA EM ATRASO - PPD - PARTE DOS MUNICIPIOS	2.810.250,00	13.366.056,56	10.555.806,56	
1931.14.64	IPVA EM ATRASO - PPD -PARTE DO FUNDEB	562.050,00	2.673.211,31	2.111.161,31	
1931.14.71	ACRES.FINAN.PARCEL.DO IPVA-PPD-PARTE ESTADO	80,00	0,00		80,00
1931.14.72	ACRES.FINAN.PARCEL. IPVA-PPD-PARTE MUNICIPIO	100,00	0,00		100,00
1931.14.74	ACRES.FINAN.PARCEL.DO IPVA-PPD-PARTE FUNDEB	20,00	0,00		20,00
<b>1931.15.00</b>	<b>RECEITA DA DIVIDA ATIVA DO ICMS</b>	<b>473.333.333,00</b>	<b>478.756.004,15</b>	<b>5.422.671,15</b>	
1931.15.51	ICMS EM ATRASO - PARTE DO ESTADO	276.000.000,00	273.765.033,74		2.234.966,26
1931.15.52	ICMS EM ATRASO - PARTE DOS MUNICIPIOS	115.000.000,00	114.068.764,06		931.235,94
1931.15.54	ICMS EM ATRASO - P.DO FUNDEB	69.000.000,00	68.441.258,43		558.741,57
1931.15.61	ICMS INSCRITO-ACRESC.FINANC.: PARTE ESTADO	8.000.000,00	13.488.568,75	5.488.568,75	
1931.15.62	ICMS INSCRITO-ACRESC.FINANC.- PARTE MUNICIPIO	3.333.333,00	5.620.236,98	2.286.903,98	
1931.15.64	ICMS INSCRITO-ACRESC.FINANC.:P DO FUNDEB	2.000.000,00	3.372.142,19	1.372.142,19	
<b>1931.20.00</b>	<b>RECEITA DA DIVIDA ATIVA DO ITCMD</b>	<b>11.413.606,00</b>	<b>33.848.175,87</b>	<b>22.434.569,87</b>	
1931.20.51	REC.DIV.ATIV.ITCMD -PARTE DO ESTADO	3.212.826,00	5.150.203,06	1.937.377,06	
1931.20.54	REC.DIV.ATIV.ITCMD -PARTE DO FUNDEB	803.206,00	1.287.550,77	484.344,77	
1931.20.61	ACRES.FINANC.PARCEL-ITCMD (INSCRITO)ESTADO	13.200,00	12.752,65		447,35
1931.20.64	ACRES.FINANC.PARCEL-ITCMD (INSCRITO)-FUNDEB	3.300,00	3.188,16		111,84
1931.20.71	RECEITA DIVIDA ATIVA ITCMD-PPD-PARTE ESTADO	5.904.779,00	21.915.584,98	16.010.805,98	
1931.20.74	RECEITA DIVIDA ATIVA ITCMD-PPD-PARTE FUNDEB	1.476.195,00	5.478.896,25	4.002.701,25	
1931.20.81	ACRES.FINANC.PARCEL-ITCMD (INSCRITO)PPD-ESTAD	80,00	0,00		80,00
1931.20.84	ACRES.FINANC.PARCEL-ITCMD (INSCRITO)PPD-FUNDE	20,00	0,00		20,00
<b>1931.99.00</b>	<b>RECEITA DA DIVIDA ATIVA DE OUTROS TRIBUTOS</b>	<b>2.400,00</b>	<b>3.524,73</b>	<b>1.124,73</b>	
1931.99.03	EMOLUMENTOS E CUSTAS EXTRAJUDICIAIS	2.160,00	3.524,73	1.364,73	
1931.99.04	REC.DIVIDA ATIV.DE EMOL.CUSTAS EXTRJUD.PPD	120,00	0,00		120,00
1931.99.05	ACRES.FIN.PARCEL-DIV.ATIV.EMOL.CUST.EXTJU PP	120,00	0,00		120,00
<b>1932.00.00</b>	<b>RECEITA DA DIVIDA ATIVA NAO TRIBUTARIA</b>	<b>18.779.463,00</b>	<b>33.282.475,25</b>	<b>14.503.012,25</b>	
<b>1932.99.00</b>	<b>REC.DA DIVIDA ATIVA NAO-TRIBUT. DE OUTR.REC.</b>	<b>18.779.463,00</b>	<b>33.282.475,25</b>	<b>14.503.012,25</b>	
1932.99.01	REC.DIV.ATIV.NTRIB.OUT.REC.- PRINCIPAL	16.825.791,00	18.988.468,64	2.162.677,64	
1932.99.06	REC.DIVIDA ATIV.N.TRIB.OUTRAS REC. PRINCIP.PP	1.953.171,00	13.635.218,66	11.682.047,66	
1932.99.09	REC.DIV.ATIV.N.TRIB.OUT.REC-PPD-IND.E REST.	100,00	658.787,95	658.687,95	
1932.99.10	REC.DIV.ATIV.N.TRIB.OUT.REC-PPD-DETRAN	100,00	0,00		100,00
1932.99.20	ACRES.FIN.PARCEL.DIV.AT.N.TRIB. OUT.REC-PPD	181,00	0,00		181,00
1932.99.22	ACRES.FIN.PARC.DV.AT.N.TRIB.OUT. REC PRINCIPA	120,00	0,00		120,00
<b>1990.00.00</b>	<b>RECEITAS CORRENTES DIVERSAS</b>	<b>1.698.461.562,00</b>	<b>3.280.789.479,67</b>	<b>1.582.327.917,67</b>	
<b>1990.00.00</b>	<b>RECEITAS DIVERSAS</b>	<b>1.698.461.562,00</b>	<b>3.280.789.479,67</b>	<b>1.582.327.917,67</b>	

## QUADRO COMPARATIVO DA RECEITA ORÇADA COM A ARRECADADA

ANEXO 10

## ADMINISTRACAO DIRETA

FOLHA 11

CÓDIGO DA RECEITA	NOMENCLATURA	RECEITA		DIFERENÇAS	
		ORÇADA	ARRECADADA	PARA MAIS	PARA MENOS
<b>1990.01.00</b>	<b>PROGRAMA DE PARCELAMENTO INCENTIVADO DO ICMS</b>	<b>900.873.981,00</b>	<b>1.313.374.529,44</b>	<b>412.500.548,44</b>	
1990.01.51	PROG.PARC.INCENT.DO ICM/ICMS-PPI-PTE ESTADO	45.101.786,00	40.598.142,21		4.503.643,79
1990.01.52	PROG.PARC.INCENT.DO ICM/ICMS-PPI-PTE MUNICIPAL	18.792.411,00	16.915.892,59		1.876.518,41
1990.01.54	PROG.PARC.INCENT.DO ICM/ICMS-PPI-PTE FUNDEB	11.275.446,00	10.149.535,55		1.125.910,45
1990.01.61	PROG.ESPECI.PARC.DO ICM/ICMS-PEP-PTE ESTADO	225.329.298,00	158.485.038,24		66.844.259,76
1990.01.62	PROG.ESPECI.PARC.DO ICM/ICMS-PEP-PTE DOS MUN	93.887.208,00	66.035.432,60		27.851.775,40
1990.01.64	PROG.ESPECI.PARC.DO ICM/ICMS-PEP-PTE FUNDEB	56.332.325,00	39.621.259,56		16.711.065,44
1990.01.71	PROG.ESP.PAR.ICM/ICMS-PEP-DEC.61625/15-PTE E	270.093.304,00	588.941.537,22	318.848.233,22	
1990.01.72	PROG.ESP.PAR.ICM/ICMS-PEP-DEC.61625/15-PTE M	112.538.877,00	245.392.307,17	132.853.430,17	
1990.01.74	PROG.ESP.PAR.ICM/ICMS-PEP-DEC61625/15-PFUNDE	67.523.326,00	147.235.384,30	79.712.058,30	
<b>1990.02.00</b>	<b>RECEITA DE ONUS DE SUCUMBENCIA ACOES JUDES.</b>	<b>115.191.280,00</b>	<b>65.990.680,55</b>		<b>49.200.599,45</b>
1990.02.01	RECEITA DE HONORARIOS DE ADVOGADOS	115.191.280,00	65.990.680,55		49.200.599,45
<b>1990.06.00</b>	<b>REC.DEC.N.APLIC.INC.FISC.EM PRJ. CULT.IND.CIN</b>	<b>1.703.440,00</b>	<b>0,00</b>		<b>1.703.440,00</b>
1990.06.01	REC.DEC.N.APLIC.INC.FISC.EM PRJ. CULT.IND.CIN	1.703.440,00	0,00		1.703.440,00
<b>1990.08.00</b>	<b>DEMAIS RECEITAS PARA O DESENV DO DESPORTO</b>	<b>3.240.000,00</b>	<b>4.518.545,29</b>	<b>1.278.545,29</b>	
1990.08.01	COORDENADORIA DE ESPORTE E LAZER - SELT	3.240.000,00	4.518.545,29	1.278.545,29	
<b>1990.96.00</b>	<b>RECEITA DE VARIACAO CAMBIAL</b>	<b>100,00</b>	<b>7.861.124,14</b>	<b>7.861.024,14</b>	
1990.96.01	RECEITA DE VARIACAO CAMBIAL DO ESTADO	100,00	7.861.124,14	7.861.024,14	
<b>1990.99.00</b>	<b>OUTRAS RECEITAS</b>	<b>677.452.761,00</b>	<b>1.889.044.600,25</b>	<b>1.211.591.839,25</b>	
1990.99.01	OUTRAS RECEITAS NAO DISCRIMINADAS DO ESTADO	145.120.279,00	143.675.146,46		1.445.132,54
1990.99.02	OUTRAS RECEITAS EVENTUAIS	14.150.010,00	29.174.352,65	15.024.342,65	
1990.99.03	RECUPERACOES DE SALARIO FAMILIA	0,00	0,80	0,80	
1990.99.05	RENDA PROVENIENTE DO PARQUE ECOLOGICO - DAEE	0,00	59,56	59,56	
1990.99.09	RECEITA DE CUSTEIO - ENTIDADES CONSIGNATARIA	30.400.000,00	26.628.083,64		3.771.916,36
1990.99.51	ICMS NAO INSCRITO-ACRESC.FINANC.: PARTE ESTAD	55.200.000,00	67.500.624,73	12.300.624,73	
1990.99.52	ICMS NAO INSCRITO-ACRESC.FIN.: PTE MUNICIPIO	23.000.000,00	28.125.260,30	5.125.260,30	
1990.99.54	ICMS NAO INSCRITO-ACR.FIN.P. FUNDEB	13.800.000,00	16.875.156,18	3.075.156,18	
1990.99.61	ACRESC.FINANC.DO PARCEL.-ITCMD-PTE DO ESTADO	5.288.581,00	2.933.601,17		2.354.979,83
1990.99.64	ACRESC.FINANC.DO PARCEL.-ITCMD-PTE DO FUNDEB	1.322.145,00	733.400,29		588.744,71
1990.99.71	ACRESC.FINANC.S/ PPI-ICM/ICMS- PTE DO ESTADO	78.384.092,00	82.146.219,23	3.762.127,23	
1990.99.72	ACRESC.FINANC.S/PPI DO ICM/ICMS-PPI-PTE MUNI	32.660.038,00	34.227.591,34	1.567.553,34	
1990.99.74	ACRESC.FINANC.S/PPI ICM/ICMS-PPI-PTE FUNDEB	19.596.023,00	20.536.554,81	940.531,81	
1990.99.81	ACRESC.FINANC.S/ PEP-ICM/ICMS-PTE DO ESTADO	120.111.257,00	138.907.664,69	18.796.407,69	
1990.99.82	ACRESC.FINANC.S/ PEP-ICM/ICMS-PTE DO MUNICI	50.046.357,00	57.878.193,62	7.831.836,62	
1990.99.84	ACRESC.FINANC.S/ PEP-ICM/ICMS-PTE DO FUNDEB	30.027.814,00	34.726.916,17	4.699.102,17	
1990.99.91	ACRESC.FINAN.PEP-ICM/ICMS-DEC61625/15-PTE ES	35.007.699,00	67.671.484,51	32.663.785,51	
1990.99.92	ACRES.FINAN.PEP-ICM/ICMS-DEC61625/2015-PTE M	14.586.541,00	28.196.451,88	13.609.910,88	

## QUADRO COMPARATIVO DA RECEITA ORÇADA COM A ARRECADADA

ANEXO 10

## ADMINISTRACAO DIRETA

FOLHA 12

CÓDIGO DA RECEITA	NOMENCLATURA	RECEITA		DIFERENÇAS	
		ORÇADA	ARRECADADA	PARA MAIS	PARA MENOS
1990.99.94	ACRES.FIN.PEP-ICM/CMS-DEC 61625/2015-PFUNDE	8.751.925,00	16.917.871,13	8.165.946,13	
1990.99.95	RECEITA DESVINCULADA DREM - EC93/2016	0,00	1.092.189.967,09	1.092.189.967,09	
<b>2000.00.00</b>	<b>RECEITAS DE CAPITAL</b>	<b>12.752.801.356,00</b>	<b>7.151.460.617,37</b>		<b>5.601.340.738,63</b>
<b>2100.00.00</b>	<b>OPERACOES DE CREDITO</b>	<b>7.553.109.676,00</b>	<b>4.587.017.081,77</b>		<b>2.966.092.594,23</b>
<b>2110.00.00</b>	<b>OPERACOES DE CREDITO INTERNAS</b>	<b>2.967.940.369,00</b>	<b>1.370.070.210,08</b>		<b>1.597.870.158,92</b>
<b>2114.00.00</b>	<b>OPERACOES CRED.INTERNAS - CONTRATUAIS</b>	<b>2.967.940.369,00</b>	<b>1.370.070.210,08</b>		<b>1.597.870.158,92</b>
<b>2114.99.00</b>	<b>OUTRAS OPER.CRED.INT. CONTRATUAIS</b>	<b>2.967.940.369,00</b>	<b>1.370.070.210,08</b>		<b>1.597.870.158,92</b>
2114.99.01	OUTR.OPERACOES CRED.INTERNAS CONTRATUAIS	200.008,00	660.938.038,11	660.738.030,11	
2114.99.06	PRESIDIOS	19.215.000,00	11.200.000,00		8.015.000,00
2114.99.08	METRO-LINH5-LILAS-TRCH L.TREZE/C. KLABIN BNDE	10,00	250.000.000,00	249.999.990,00	
2114.99.14	CONSTRUCAO DA LINHA 17 - OURO/METRO/CEF	222.951.000,00	60.677.227,42		162.273.772,58
2114.99.15	PROL.L.2-V.PRUD.-HOSP.CID. TIRADENTES-BNDES	0,00	40.000.000,00	40.000.000,00	
2114.99.17	MODERNIZACÃO ESTAÇÕES L.8-DIAMANTE-CPTM/BNDE	67.303.200,00	15.000.000,00		52.303.200,00
2114.99.18	LINHA 6 - METRO/BNDES/STM	249.000.000,00	0,00		249.000.000,00
2114.99.22	MODERNIZACAO DE HIDROVIAS - BNDES/SLT	29.584.000,00	27.576.952,48		2.007.047,52
2114.99.26	L1.2 MONOTRIL.V.PRUDEN/S. MATEUS/CID.TIRADENT	0,00	40.000.000,00	40.000.000,00	
2114.99.31	METRO LINHA 18-TRECHO TAMANDUA-D DUTRA BNDES	20.000.000,00	0,00		20.000.000,00
2114.99.32	EXPANSAO LINHA 5 LILÁS METRO BNDES	1,00	0,00		1,00
2114.99.36	AQUISICAO DE TRENS-CPTM-BNDES	425.849.999,00	0,00		425.849.999,00
2114.99.38	CORREDOR ITAPEVI-TRECHO JANDIR-V IARA-CEF-PA	53.828.200,00	8.712.887,95		45.115.312,05
2114.99.39	VEICULO LEVE S TRILHOS-BX. SANTISTA-CEF-PAC	54.578.600,00	12.611.165,69		41.967.434,31
2114.99.41	HOSPITAIS PPP-BNDES	10,00	0,00		10,00
2114.99.45	L15 PRATA-MONO.IPIRANGA/CID. TIRAD-STM-BNDESI	147.616.500,00	0,00		147.616.500,00
2114.99.46	L15 PRATA-MONO.IPIRANGA/CID. TIRAD-STM-BNDESI	147.616.500,00	0,00		147.616.500,00
2114.99.48	EXP.L5METRô-LILÁS-L.TREZE/CH. KLABIN-STM-BNDE	10,00	0,00		10,00
2114.99.49	LINHA 6 LARANJA METRô DE São PAULO-STM-CEF	10,00	0,00		10,00
2114.99.51	CONST.3 COMPLEXOS HOSPITALARES-BNDES/SS	185.999.999,00	243.353.938,43	57.353.939,43	
2114.99.52	METROL18-BRONZE-TAM-DUTRA-CEF (PPPL18 MONO)1E	10,00	0,00		10,00
2114.99.64	PPP TAMOIOS -BNDES DERSA (INDIRETA)	10,00	0,00		10,00
2114.99.65	TREM GUARULHOS-IMPLANT.LINHA 13-JADE-BNDES	261.241.100,00	0,00		261.241.100,00
2114.99.67	EXP.L 5 METRô-LILÁS-LGO.TREZE/CH. KLABIN-BNDE	348.298.000,00	0,00		348.298.000,00
2114.99.69	PROJ.N.TAMOIOS CONTORNO N.E SUL DERSA BNDES	734.658.200,00	0,00		734.658.200,00
2114.99.70	IMPLANTACÃO DA L.6 LARANJA METRô (PPP)-BNDES	2,00	0,00		2,00
<b>2120.00.00</b>	<b>OPERACOES DE CREDITO EXTERNAS</b>	<b>4.585.169.307,00</b>	<b>3.216.946.871,69</b>		<b>1.368.222.435,31</b>
<b>2123.00.00</b>	<b>OPERACOES DE CRED.EXTERNAS CONTRATUAIS</b>	<b>4.585.169.307,00</b>	<b>3.216.946.871,69</b>		<b>1.368.222.435,31</b>
<b>2123.03.00</b>	<b>OPERACOES CREDITO EXTERNAS P/PROG.SANEAMENTO</b>	<b>253.547.600,00</b>	<b>133.040.390,50</b>		<b>120.507.209,50</b>
2123.03.01	OPERACOES DE CRED.EXTERNAS P/PROGR.SANEAMENT	2.417.600,00	299.390,50		2.118.209,50
2123.03.02	OP.CRED.EXTERNAS P/PROG. SANEAMENTO - REAGUA	76.733.500,00	0,00		76.733.500,00
2123.03.03	PROGRAMA VARZEA DO TIETE -	171.476.300,00	132.741.000,00		38.735.300,00

## QUADRO COMPARATIVO DA RECEITA ORÇADA COM A ARRECADADA

ANEXO 10

## ADMINISTRACAO DIRETA

FOLHA 13

CÓDIGO DA RECEITA	NOMENCLATURA	RECEITA		DIFERENÇAS	
		ORÇADA	ARRECADADA	PARA MAIS	PARA MENOS
2123.03.06	SSE/DAEE-BID MACRODREN RIO BAQUIRIVU GUACU- DAEE/CAF 1ª ET	2.920.200,00	0,00		2.920.200,00
<b>2123.04.00</b>	<b>OPERACOES CREDITO EXTERNA- PROG.MEIO AMBIENTE</b>	<b>533.488.200,00</b>	<b>388.232.157,09</b>		<b>145.256.042,91</b>
2123.04.02	O.C.EXT.P/PROGR.M.AMB/PROJ. SERRA MAR-BID/CDH	60.540.400,00	73.562.086,13	13.021.686,13	
2123.04.03	OC.EXT.PROG.M.AMB/DES.R.SUST- MICROII-BIRD SM	14.408.800,00	0,00		14.408.800,00
2123.04.04	PROJETO SERRA DO MAR - BID/SMA	30.705.000,00	570.070,96		30.134.929,04
2123.04.05	PROG.TRANSF.LOG.MEIO AMBIENTE- BIRD-DER/CETES	71.164.100,00	1.700.000,00		69.464.100,00
2123.04.06	PROG.TRANSF.LOGIST.MEIO AMBIENTE-SMA-CAF	18.639.800,00	0,00		18.639.800,00
2123.04.09	PROG. LOGIST.TRANSF. ESTADO SP - SANTANDER/MIG	338.030.100,00	312.400.000,00		25.630.100,00
<b>2123.99.00</b>	<b>OUTRAS OPERACOES CRED. EXTERNAS CONTRATUAIS</b>	<b>3.798.133.507,00</b>	<b>2.695.674.324,10</b>		<b>1.102.459.182,90</b>
2123.99.01	OUTRAS OP.CRED. EXTER.- CONTRATUAIS	468.402.510,00	609.605.902,78	141.203.392,78	
2123.99.06	OUTRAS OP.CRED. EXTERNAS CONTRATUAIS-REAGUA	0,00	12.827.814,76	12.827.814,76	
2123.99.15	OUT.OC.EX.CONTR/METR-LNH5-LIL-L. TREZE/C.KLAB	572.448.100,00	467.114.969,77		105.333.130,23
2123.99.17	OUT.OP.CRED.EXT.-EXP.L.5-LILAS- METRO/BIRD/ST	177.698.800,00	31.400.000,00		146.298.800,00
2123.99.18	PROFISCO	65.038.699,00	81.641.362,48	16.602.663,48	
2123.99.20	RODOANEL MARIO COVAS- TRECHO NORTE- DERSA/BI	1.143.152.600,00	203.793.538,86		939.359.061,14
2123.99.22	DESENV.RURAL SUSTENT.- MICROBACIAS II-BIRD-SA	86.565.600,00	87.714.318,00	1.148.718,00	
2123.99.23	OUT.OP.CRED EXT.EXPANSAO L.5- LILAS-METRO/BIR	0,00	287.722.355,20	287.722.355,20	
2123.99.30	TREM REGIONAL JUNDIAI - CPTM/BID/STM	10.000,00	0,00		10.000,00
2123.99.33	MACRODRENAGEM NA RMSP/JICA/SSRH/DAEE	0,00	135.052.435,00	135.052.435,00	
2123.99.36	FORTALECIMENTO DA GESTAO EST. DA SAUDE - SES	284.649.000,00	269.059.724,50		15.589.275,50
2123.99.37	PROG.DE INVEST.RODOV.EST.SAO PAULO-DER/BID	237.625.300,00	205.414.051,34		32.211.248,66
2123.99.38	TREM DE GUARULHOS-IMPLANT.LI.13 - JADE - AFD	322.438.198,00	116.820.000,00		205.618.198,00
2123.99.42	PROG.INV.RODOV.DO EST SP-DER/BID (FASE II)	216.241.400,00	187.507.851,41		28.733.548,59
2123.99.52	BARRAGEM DUAS PONTES	76.606.800,00	0,00		76.606.800,00
2123.99.53	BARRAGEM PEDREIRA DUAS PONTES	121.176.000,00	0,00		121.176.000,00
2123.99.54	FUNDO GARANTIDOR-REPASSE RECURSOS FDO DE AVA	10.000,00	0,00		10.000,00
2123.99.55	GERENCIAMENTO ADM.DA MACROMETRÓPOLE	1.024.700,00	0,00		1.024.700,00
2123.99.56	MODERNIZ MAT.RODANTE SISTEMA METROVIÁRIO	25.045.800,00	0,00		25.045.800,00
<b>2200.00.00</b>	<b>ALIENACAO DE BENS</b>	<b>2.110.020.440,00</b>	<b>30.226.901,69</b>		<b>2.079.793.538,31</b>
<b>2210.00.00</b>	<b>ALIENACAO DE BENS MOVEIS</b>	<b>2.100.020.440,00</b>	<b>46.243,82</b>		<b>2.099.974.196,18</b>
<b>2211.00.00</b>	<b>ALIENACAO DE TITULOS MOBILIARIOS</b>	<b>100,00</b>	<b>12.281,12</b>	<b>12.181,12</b>	
<b>2211.01.00</b>	<b>ALIENACAO DE TITULOS MOBILIARIOS</b>	<b>100,00</b>	<b>12.281,12</b>	<b>12.181,12</b>	
2211.01.01	ALIENACAO DE TITULOS MOBILIARIOS	100,00	12.281,12	12.181,12	
<b>2219.00.00</b>	<b>ALIENACAO DE OUTROS BENS MOVEIS</b>	<b>2.100.020.340,00</b>	<b>33.962,70</b>		<b>2.099.986.377,30</b>
<b>2219.01.00</b>	<b>VENDA MATERIAL INSERVIVEL PELAS DIV.DEP.EST.</b>	<b>20.130,00</b>	<b>0,00</b>		<b>20.130,00</b>
2219.01.01	VENDA MAT.INSERV.PELAS DIVER. DEPEND.DO ESTAD	110,00	0,00		110,00
2219.01.02	VENDA MAT.INSERV.P/DIV.DEP.EST.- FED ALESP	10,00	0,00		10,00
2219.01.03	VENDA DE MAT.INSERV.-FUSSESP	20.000,00	0,00		20.000,00

## QUADRO COMPARATIVO DA RECEITA ORÇADA COM A ARRECADADA

ANEXO 10

## ADMINISTRACAO DIRETA

FOLHA 14

CÓDIGO DA RECEITA	NOMENCLATURA	RECEITA		DIFERENÇAS	
		ORÇADA	ARRECADADA	PARA MAIS	PARA MENOS
2219.01.04	VENDA DE MAT.INSERV.-FUNPROGESP	10,00	0,00		10,00
<b>2219.02.00</b>	<b>VENDA DE OUTROS BENS PATRIMONIAIS DO ESTADO</b>	<b>2.100.000.210,00</b>	<b>33.962,70</b>		<b>2.099.966.247,30</b>
2219.02.01	VENDA DE OUTROS BENS PATRIMONIAIS DO ESTADO	2.100.000.100,00	33.962,70		2.099.966.137,30
2219.02.02	VENDA DE OUT.BENS PATRIM.EST.-FED TRIB.JUSTI	10,00	0,00		10,00
2219.02.03	CESSAO DE DIREITOS CREDITORIOS	100,00	0,00		100,00
<b>2220.00.00</b>	<b>ALIENACAO DE BENS IMOVEIS</b>	<b>10.000.000,00</b>	<b>30.180.657,87</b>	<b>20.180.657,87</b>	
<b>2229.00.00</b>	<b>ALIENACAO DE OUTROS BENS IMOVEIS</b>	<b>10.000.000,00</b>	<b>30.180.657,87</b>	<b>20.180.657,87</b>	
<b>2229.01.00</b>	<b>ALIENACAO DE OUTROS BENS IMOVEIS</b>	<b>10.000.000,00</b>	<b>30.180.657,87</b>	<b>20.180.657,87</b>	
2229.01.01	ALIENACAO DE OUTROS BENS IMOVEIS	10.000.000,00	30.180.657,87	20.180.657,87	
<b>2300.00.00</b>	<b>AMORTIZACAO DE EMPRESTIMOS</b>	<b>1.730.100,00</b>	<b>1.532.314,32</b>		<b>197.785,68</b>
<b>2300.00.00</b>	<b>AMORTIZACAO DE EMPR. CONCEDIDOS A MUNICIPIOS</b>	<b>1.730.100,00</b>	<b>1.532.314,32</b>		<b>197.785,68</b>
<b>2300.00.00</b>	<b>AMORTIZACAO DE EMPR. CONCEDIDOS A MUNICIPIOS</b>	<b>1.730.100,00</b>	<b>1.532.314,32</b>		<b>197.785,68</b>
<b>2300.70.00</b>	<b>AMORTIZACAO DE EMPRESTIMOS EM TITULOS</b>	<b>1.730.000,00</b>	<b>1.532.314,32</b>		<b>197.685,68</b>
2300.70.01	AMORTIZACAO DE EMPRESTIMOS EM TITULOS	1.730.000,00	1.532.314,32		197.685,68
<b>2300.99.00</b>	<b>AMORTIZACAO DE EMPRESTIMOS DIVERSOS</b>	<b>100,00</b>	<b>0,00</b>		<b>100,00</b>
2300.99.01	AMORTIZACAO DE EMPRESTIMOS DIVERSOS	100,00	0,00		100,00
<b>2400.00.00</b>	<b>TRANSFERENCIAS DE CAPITAL</b>	<b>927.941.030,00</b>	<b>147.593.613,39</b>		<b>780.347.416,61</b>
<b>2420.00.00</b>	<b>TRANSFERENCIAS INTERGOVERNAMENTAIS</b>	<b>5.113.164,00</b>	<b>674.057,99</b>		<b>4.439.106,01</b>
<b>2421.00.00</b>	<b>TRANSFERENCIAS DA UNIAO</b>	<b>5.113.164,00</b>	<b>674.057,99</b>		<b>4.439.106,01</b>
<b>2421.01.00</b>	<b>TRANSF.RECURSOS SISTEMA UNICO SAUDE - SUS</b>	<b>5.113.060,00</b>	<b>674.057,99</b>		<b>4.439.002,01</b>
2421.01.01	TRANSF.REC.SIST.UNI.SAUDE-SUS-CONTR.REFORSUS	10,00	0,00		10,00
2421.01.99	TRANSF.DE REC.-SUS-REPASSES FUNDO A FUNDO	5.113.050,00	674.057,99		4.438.992,01
<b>2421.38.00</b>	<b>TRANSF. ADVINDAS EMENDAS PARLAM.INDIVIDUAIS</b>	<b>4,00</b>	<b>0,00</b>		<b>4,00</b>
2421.38.01	TRANSF. ADVINDAS EMENDAS PARLAM.INDIVIDUAIS	4,00	0,00		4,00
<b>2421.99.00</b>	<b>OUTRAS TRANSFERENCIAS DA UNIAO</b>	<b>100,00</b>	<b>0,00</b>		<b>100,00</b>
2421.99.01	OUTRAS TRANSFERENCIAS DA UNIAO	100,00	0,00		100,00
<b>2440.00.00</b>	<b>TRANSFERENCIAS DO EXTERIOR</b>	<b>101,00</b>	<b>0,00</b>		<b>101,00</b>
<b>2440.01.00</b>	<b>OUTRAS TRANSFERENCIAS DO EXTERIOR</b>	<b>101,00</b>	<b>0,00</b>		<b>101,00</b>
2440.01.01	OUTRAS TRANSFERENCIAS DO EXTERIOR	101,00	0,00		101,00
<b>2470.00.00</b>	<b>TRANSFERENCIAS DE CONVENIOS</b>	<b>922.827.765,00</b>	<b>146.919.555,40</b>		<b>775.908.209,60</b>
<b>2471.00.00</b>	<b>TRANSF.DE CONVENIOS DA UNIAO E SUAS ENTIDADE</b>	<b>922.827.755,00</b>	<b>146.465.571,12</b>		<b>776.362.183,88</b>
<b>2471.01.00</b>	<b>TRANSF.CONVENIO DA UNIAO P/SIST. U.SAUDE-SUS</b>	<b>10,00</b>	<b>0,00</b>		<b>10,00</b>
2471.01.01	TRANSF.CONVENIO DA UNIAO P/SIST. U.SAUDE-SUS	10,00	0,00		10,00
<b>2471.99.00</b>	<b>OUTRAS TRANSFERENCIAS DE CONVENIOS DA UNIAO</b>	<b>922.827.745,00</b>	<b>146.465.571,12</b>		<b>776.362.173,88</b>
2471.99.01	OUTRAS TRANSFERENCIAS DE CONVENIOS DA UNIAO	922.827.745,00	146.465.571,12		776.362.173,88
<b>2472.00.00</b>	<b>TRANSF.CONVENIOS DO ESTADO E SUAS ENTIDADES</b>	<b>10,00</b>	<b>453.984,28</b>	<b>453.974,28</b>	
<b>2472.99.00</b>	<b>OUTRAS TRANSFER.DE CONVENIOS DOS ESTADOS</b>	<b>10,00</b>	<b>453.984,28</b>	<b>453.974,28</b>	
2472.99.01	OUTRAS TRANSFER.DE CONVENIOS	10,00	453.984,28	453.974,28	

## QUADRO COMPARATIVO DA RECEITA ORÇADA COM A ARRECADADA

ANEXO 10

## ADMINISTRAÇÃO DIRETA

FOLHA 15

CÓDIGO DA RECEITA	NOMENCLATURA	RECEITA		DIFERENÇAS	
		ORÇADA	ARRECADADA	PARA MAIS	PARA MENOS
	DOS ESTADOS				
2500.00.00	OUTRAS RECEITAS DE CAPITAL	2.160.000.110,00	2.385.090.706,20	225.090.596,20	
2590.00.00	OUTRAS RECEITAS	2.160.000.110,00	2.385.090.706,20	225.090.596,20	
2590.00.00	OUTRAS RECEITAS DE CAPITAL DO ESTADO	2.160.000.110,00	2.385.090.706,20	225.090.596,20	
2590.01.00	OUTRAS RECEITAS DE CAPITAL	2.160.000.110,00	2.385.090.706,20	225.090.596,20	
2590.01.01	OUTRAS RECEITAS DE CAPITAL DO ESTADO	109,00	0,00		109,00
2590.01.04	OUTRAS REC.DE CAPITAL-DEP. JUDICIAL	2.160.000.001,00	2.385.090.706,20	225.090.705,20	
7000.00.00	RECEITAS CORRENTES - INTRA-ORÇAMENTARIAS	288.305.351,00	221.417.668,98		66.887.682,02
7600.00.00	RECEITAS INTRA-ORÇAMENTARIAS C/REC.DE SERVIC	288.305.351,00	221.417.668,98		66.887.682,02
7600.00.00	RECEITAS INTRA-ORÇAMENTARIAS C/REC.DE SERVIC	288.305.351,00	221.417.668,98		66.887.682,02
7600.00.00	RECEITAS INTRA-ORÇAMENTARIAS C/REC.DE SERVIC	288.305.351,00	221.417.668,98		66.887.682,02
7600.05.00	SERVICOS DE SAUDE	288.305.349,00	220.840.056,18		67.465.292,82
7600.05.99	OUTROS SERVICOS DE SAUDE	288.305.349,00	220.840.056,18		67.465.292,82
7600.99.00	OUTROS SERVICOS DO ESTADO	2,00	577.612,80	577.610,80	
7600.99.01	OUTROS SERVICOS DO ESTADO	2,00	577.612,80	577.610,80	
8000.00.00	RECEITAS DE CAPITAL - INTRA-ORÇAMENTARIAS	3.939.032,00	4.281.019,44	341.987,44	
8500.00.00	OUTRAS RECEITAS DE CAPITAL	3.939.032,00	4.281.019,44	341.987,44	
8590.00.00	OUTRAS RECEITAS	3.939.032,00	4.281.019,44	341.987,44	
8590.00.00	OUTRAS RECEITAS DE CAPITAL	3.939.032,00	4.281.019,44	341.987,44	
8590.01.00	OUTRAS RECEITAS	3.939.032,00	4.281.019,44	341.987,44	
8590.01.03	OUTRAS DE CAPITAL	3.939.032,00	4.281.019,44	341.987,44	
	<b>TOTAL</b>	<b>192.187.993.778,00</b>	<b>188.486.517.146,66</b>	<b>0,00</b>	<b>3.701.476.631,34</b>

CONTADORIA GERAL DO ESTADO

GILBERTO SOUZA MATOS  
 Contador Geral da Fazenda Estadual  
 CRC nº 1SP 190.721/0-8



## QUADRO COMPARATIVO DA RECEITA ORÇADA COM A ARRECADADA

ANEXO 10

## ADMINISTRACAO INDIRETA

FOLHA 1

CÓDIGO DA RECEITA	NOMENCLATURA	RECEITA		DIFERENÇAS	
		ORÇADA	ARRECADADA	PARA MAIS	PARA MENOS
<b>1000.00.00</b>	<b>RECEITAS CORRENTES</b>	<b>13.873.976.368,00</b>	<b>16.295.803.118,04</b>	<b>2.421.826.750,04</b>	
<b>1100.00.00</b>	<b>RECEITA TRIBUTARIA</b>	<b>182.060.088,00</b>	<b>147.281.233,43</b>		<b>34.778.854,57</b>
<b>1120.00.00</b>	<b>TAXAS</b>	<b>182.060.088,00</b>	<b>147.281.233,43</b>		<b>34.778.854,57</b>
<b>1121.00.00</b>	<b>TAXAS PELO EXERCICIO DO PODER DE POLICIA</b>	<b>59.179.418,00</b>	<b>21.585.281,51</b>		<b>37.594.136,49</b>
<b>1121.26.00</b>	<b>TAXA DE PUBLICIDADE COMERCIAL</b>	<b>2.808,00</b>	<b>5.838,24</b>	<b>3.030,24</b>	
1121.26.01	TAXA DE PUBLICIDADE COMERCIAL	2.808,00	5.838,24	3.030,24	
<b>1121.30.00</b>	<b>TAXA DE AUTORIZACAO DE FUNC.DE TRANSPORTE</b>	<b>10,00</b>	<b>0,00</b>		<b>10,00</b>
1121.30.01	TAXA DE AUTORIZACAO DE FUNC.DE TRANSPORTE	10,00	0,00		10,00
<b>1121.36.00</b>	<b>TAXA APREENSAO, DEPOSITO/LIBERACAO DE ANIMAIS</b>	<b>2.400,00</b>	<b>17.874,91</b>	<b>15.474,91</b>	
1121.36.01	TAXA APREENSAO, DEPOSITO/LIBERACAO DE ANIMAIS	2.400,00	17.874,91	15.474,91	
<b>1121.37.00</b>	<b>TAXA DE REGULACAO DE SERV.DE GAS CANALIZADO</b>	<b>29.072.036,00</b>	<b>16.367.802,16</b>		<b>12.704.233,84</b>
1121.37.01	TAXA DE REGULACAO DE SERV.DE GAS CANALIZADO	29.072.036,00	16.367.802,16		12.704.233,84
<b>1121.99.00</b>	<b>OUTRAS TAXAS PELO EXERC.DO PODER DE POLICIA</b>	<b>30.102.164,00</b>	<b>5.193.766,20</b>		<b>24.908.397,80</b>
1121.99.02	TAXA TCRF DOS PREST.SERV.DE SANEAM.BASICO	30.102.164,00	5.193.766,20		24.908.397,80
<b>1122.00.00</b>	<b>TAXAS PELA PRESTACAO DE SERVICOS</b>	<b>122.880.670,00</b>	<b>125.695.951,92</b>	<b>2.815.281,92</b>	
<b>1122.99.00</b>	<b>OUTRAS TAXAS PELA PRESTACAO DE SERVICOS</b>	<b>122.880.670,00</b>	<b>125.695.951,92</b>	<b>2.815.281,92</b>	
1122.99.05	TXS.EMOL.DA JUNTA COM.-REG.COMERC.E AFINS	94.080.670,00	101.689.615,49	7.608.945,49	
1122.99.08	TAXAS DETRAN	28.800.000,00	24.006.336,43		4.793.663,57
<b>1200.00.00</b>	<b>RECEITAS DE CONTRIBUICOES</b>	<b>5.879.989.065,00</b>	<b>5.735.026.966,79</b>		<b>144.962.098,21</b>
<b>1210.00.00</b>	<b>CONTRIBUICOES SOCIAIS</b>	<b>5.879.989.065,00</b>	<b>5.735.026.966,79</b>		<b>144.962.098,21</b>
<b>1210.00.00</b>	<b>CONTRIBUICOES SOCIAIS</b>	<b>5.879.989.065,00</b>	<b>5.735.026.966,79</b>		<b>144.962.098,21</b>
<b>1210.29.00</b>	<b>CONTRIB. P/ REG.PROPRIO DE PREV. SERV.PUBLIC</b>	<b>4.770.439.805,00</b>	<b>4.634.262.939,05</b>		<b>136.176.865,95</b>
1210.29.01	CONTRIB. PATRONAL DE SERVIDOR ATIVO CIVIL	10,00	0,00		10,00
1210.29.08	CONTRIBUICAO DE SERVIDOR - ATIVO MILITAR	590.949.083,00	560.215.088,93		30.733.994,07
1210.29.10	CONTRIBUICAO DE SERVIDOR - INATIVO MILITAR	197.967.542,00	187.705.628,65		10.261.913,35
1210.29.12	CONTRIBUICOES DE PENSIONISTA MILITAR	69.261.598,00	63.887.509,01		5.374.088,99
1210.29.20	CONTR.PENSIONISTA P/REG.PROPR. PREV.- P.EXEC.	121.126.867,00	130.937.386,46	9.810.519,46	
1210.29.21	CONTR.PENSIONISTA P/REG.PROPR. PREV.- P.LEGIS	8.406.222,00	9.404.585,31	998.363,31	
1210.29.22	CONTR.PENSIONISTA P/REG.PROPR. PREV.- P.JUDIC	29.315.140,00	30.144.239,27	829.099,27	
1210.29.23	CONTR.PENSIONISTA P/REG.PROPR. PREV.- MIN.PUB	5.845.875,00	6.220.170,45	374.295,45	
1210.29.24	CONTR.PENSION. P/REG.PROPR. PREV.-DEFENS.PUBL	10,00	0,00		10,00
1210.29.51	CONTRIB.SERV. ATIVO CIVIL-PODER LEGIS. SPPRE	64.930.716,00	62.280.248,55		2.650.467,45
1210.29.52	CONTRIB.SERV.ATIVO CIVIL - PODER JUD.SPPREV	583.031.341,00	597.395.721,91	14.364.380,91	
1210.29.53	CONTRIB.SERV.ATIVO CIVIL- MIN. PUBLICO SPPREV	122.390.420,00	125.710.734,90	3.320.314,90	
1210.29.54	CONTRIB DE SERV ATIVO CIVIL-EXEC DIR-SPPREV	2.002.272.245,00	1.893.096.487,18		109.175.757,82
1210.29.55	CONTRIB.SERV.ATIVO CIVIL-PODER EXE.IND.SPPRE	346.497.814,00	312.247.459,25		34.250.354,75
1210.29.56	CONTRIB.SERV.ATIVO AFASTADO-SPPREV	4.598.764,00	3.217.310,39		1.381.453,61
1210.29.57	CONTRIB.SERV.ATIVO CIVIL-DEFENS. PUBL-SPPREV	25.935.442,00	26.136.914,28	201.472,28	
1210.29.61	CONTRIB.SERV.INATIVO CIVIL - P. LEGIS.-SPPREV	28.848.606,00	37.127.874,12	8.279.268,12	

## QUADRO COMPARATIVO DA RECEITA ORÇADA COM A ARRECADADA

ANEXO 10

## ADMINISTRACAO INDIRETA

FOLHA 2

CÓDIGO DA RECEITA	NOMENCLATURA	RECEITA		DIFERENÇAS	
		ORÇADA	ARRECADADA	PARA MAIS	PARA MENOS
1210.29.62	CONTRIB.SERV.INATIVO CIVIL-PODER JUD.-SPPREV	115.755.371,00	123.456.726,84	7.701.355,84	
1210.29.63	CONTRIB.SERV.INATIVO CIVIL-MIN. PUBLICO SPPRE	26.502.637,00	26.823.367,43	320.730,43	
1210.29.64	CONTRIB.SERV.INATIVO DO EXEC. DIRETA-SPPREV	213.079.702,00	222.578.309,68	9.498.607,68	
1210.29.65	CONTRIB.SERV.INATIVO DO EXEC. INDIRETA-SPPRE	149.118.438,00	154.738.131,25	5.619.693,25	
1210.29.66	CONTRIB.SERV.INATIVO CIVIL-DEFENS.PUBL.SPPRE	164.650,00	379.628,82	214.978,82	
1210.29.99	OUTRAS CONTRIBUICOES PREVIDENCIARIAS	64.441.312,00	60.559.416,37		3.881.895,63
<b>1210.99.00</b>	<b>OUTRAS CONTRIBUICOES SOCIAIS</b>	<b>1.109.549.260,00</b>	<b>1.100.764.027,74</b>		<b>8.785.232,26</b>
1210.99.01	CONTRIBUICOES FACULTATIVAS	4.810,00	1.720,78		3.089,22
1210.99.02	CONTRIBUICOES FACULTATIVAS DOS AGREGADOS	108.334.460,00	102.294.252,01		6.040.207,99
1210.99.03	CONTR.P/ASSIST.MEDICA, HOSPITALAR E ODONTOLOG	219.914.700,00	207.134.111,79		12.780.588,21
1210.99.04	CONTRIBUICOES FACULTATIVAS - INATIVO	3.070.460,00	2.336.788,84		733.671,16
1210.99.05	CONTRIBUICOES OBRIGATORIAS - INATIVO	10,00	0,00		10,00
1210.99.06	CONTRIBUICOES FACULTATIVAS - SERVIDORES CLT	4.454.200,00	3.662.252,82		791.947,18
1210.99.07	CONTRIBUIC. FACULTAT. AGREGADOS-SERVID. CLT	2.866.430,00	2.195.763,88		670.666,12
1210.99.11	CONTRIBUICOES OBRIGATORIAS	770.244.180,00	782.394.103,27	12.149.923,27	
1210.99.12	CONTRIB.SOBRE A COMPLEMEN.DE APOSENT.E PENSEA	660.000,00	745.034,35	85.034,35	
1210.99.90	OUTRAS CONTR.PREV.-INSUFIC. FINANC-SPPREV	10,00	0,00		10,00
<b>1300.00.00</b>	<b>RECEITA PATRIMONIAL</b>	<b>1.358.144.888,00</b>	<b>2.865.541.014,07</b>	<b>1.507.396.126,07</b>	
<b>1310.00.00</b>	<b>RECEITAS IMOBILIARIAS</b>	<b>91.250.397,00</b>	<b>115.161.327,24</b>	<b>23.910.930,24</b>	
<b>1311.00.00</b>	<b>ALUGUEIS</b>	<b>61.802.768,00</b>	<b>90.069.182,56</b>	<b>28.266.414,56</b>	
<b>1311.99.00</b>	<b>OUTRAS RECEITAS DE ALUGUEIS</b>	<b>61.802.768,00</b>	<b>90.069.182,56</b>	<b>28.266.414,56</b>	
1311.99.01	OUTRAS RECEITAS DE ALUGUEIS DO ESTADO	61.802.768,00	90.069.182,56	28.266.414,56	
<b>1312.00.00</b>	<b>ARRENDAMENTOS</b>	<b>29.447.629,00</b>	<b>25.092.144,68</b>		<b>4.355.484,32</b>
<b>1312.01.00</b>	<b>ARRENDAMENTOS</b>	<b>29.447.629,00</b>	<b>25.092.144,68</b>		<b>4.355.484,32</b>
1312.01.01	OUTROS ARRENDAMENTOS DO ESTADO	29.447.629,00	25.092.144,68		4.355.484,32
<b>1320.00.00</b>	<b>RECEITAS DE VALORES MOBILIARIOS</b>	<b>596.613.823,00</b>	<b>651.043.117,81</b>	<b>54.429.294,81</b>	
<b>1322.00.00</b>	<b>DIVIDENDOS</b>	<b>528.940,00</b>	<b>1.652.006,20</b>	<b>1.123.066,20</b>	
<b>1322.01.00</b>	<b>DIVIDENDOS</b>	<b>528.940,00</b>	<b>1.652.006,20</b>	<b>1.123.066,20</b>	
1322.01.01	OUTROS DIVIDENDOS DO ESTADO	528.930,00	1.652.006,20	1.123.076,20	
1322.01.03	DIVIDENDOS DAS ACOES DA CPFL	10,00	0,00		10,00
<b>1325.00.00</b>	<b>REMUNERACAO DE DEPOSITOS BANCARIOS</b>	<b>577.711.219,00</b>	<b>626.290.105,71</b>	<b>48.578.886,71</b>	
<b>1325.01.00</b>	<b>REC.DE REMUNER.DE DEP.BANC.- APLIC.FINANCEIR</b>	<b>577.711.219,00</b>	<b>626.290.105,71</b>	<b>48.578.886,71</b>	
1325.01.01	FUNDO DE INVESTIMENTO FINANCEIRO - FIF - TES	551.058.107,00	571.807.538,54	20.749.431,54	
1325.01.06	OUTRAS APLICACOES FINANCEIRAS	26.653.072,00	54.482.567,17	27.829.495,17	
1325.01.10	OUTRAS APLICACOES FINANCEIRAS - HC/INCOR	10,00	0,00		10,00
1325.01.11	OUTRAS APLICACOES FINANCEIRAS- CLIN.DE GINECO	10,00	0,00		10,00
1325.01.12	OUTRAS APLICACOES FINANC.-HC CLIN.GASTRO	10,00	0,00		10,00
1325.01.13	OUTRAS APLICACOES FINANC.-HC CLIN.CIR.CAB/PE	10,00	0,00		10,00
<b>1328.00.00</b>	<b>REMUNERACAO DOS INVESTIMENTOS DO RPPS</b>	<b>18.373.664,00</b>	<b>23.101.005,90</b>	<b>4.727.341,90</b>	
<b>1328.10.00</b>	<b>REMUNERACAO DOS INVESTIMENTOS</b>	<b>18.373.624,00</b>	<b>23.101.005,90</b>	<b>4.727.381,90</b>	
1328.10.01	REMUNER.DOS INVEST.DO RPPS EM RENDA FIXA	18.373.624,00	23.101.005,90	4.727.381,90	
<b>1328.20.00</b>	<b>REMUNERACAO DOS INVESTIMENTOS</b>	<b>20,00</b>	<b>0,00</b>		<b>20,00</b>
1328.20.01	REMUNER.DOS INVEST.DO RPPS EM	20,00	0,00		20,00

## QUADRO COMPARATIVO DA RECEITA ORÇADA COM A ARRECADADA

ANEXO 10

## ADMINISTRACAO INDIRETA

FOLHA 3

CÓDIGO DA RECEITA	NOMENCLATURA	RECEITA		DIFERENÇAS	
		ORÇADA	ARRECADADA	PARA MAIS	PARA MENOS
	RENTA VARIÁVEL				
1328.30.00	REMUNERACAO DOS INVESTIMENTOS	20,00	0,00		20,00
1328.30.01	REMUN.DOS INVEST.DO RPPS EM FDOS IMOBILIARIO	20,00	0,00		20,00
1330.00.00	RECEITA DE CONCESSOES E PERMISSOES	670.280.618,00	2.077.481.753,34	1.407.201.135,34	
1331.00.00	RECEITA DE CONCESSOES E PERMISSOES - SERVICO	32.917.608,00	68.529.057,43	35.611.449,43	
1331.01.00	RECEITA DE OUTORGA SERV. INFRAESTRUT.AEROPORT	29.317.608,00	64.346.341,14	35.028.733,14	
1331.01.06	RECEITA DE OUTORGA SERV. INFRAESTRUT.AEROPORT	29.317.608,00	64.346.341,14	35.028.733,14	
1331.03.00	REC.OUTORGA P/EXPLOR. SERV. ENERGIA ELETRICA	3.600.000,00	4.182.716,29	582.716,29	
1331.03.01	DO ESTADO	3.600.000,00	4.182.716,29	582.716,29	
1339.00.00	OUTRAS RECEITAS DE CONCESSOES E PERMISSOES	637.363.010,00	2.008.952.695,91	1.371.589.685,91	
1339.01.00	OUTRAS RECEITAS DE CONCESSOES E PERMISSOES	637.363.010,00	2.008.952.695,91	1.371.589.685,91	
1339.01.01	DO ESTADO	142.243.000,00	119.340.023,99		22.902.976,01
1339.01.02	RECOLHIMENTO DE ONUS FIXO - DER	420.000.000,00	1.889.612.671,92	1.469.612.671,92	
1339.01.04	RECOLHIMENTO DE ONUS FIXO- RECEBIVEIS -CPP-DE	10,00	0,00		10,00
1339.01.05	RECOLHIMENTO DE ONUS FIXO- RETENCAO-DER	75.120.000,00	0,00		75.120.000,00
1390.00.00	OUTRAS RECEITAS PATRIMONIAIS	50,00	21.854.815,68	21.854.765,68	
1390.00.00	OUTRAS RECEITAS PATRIMONIAIS	50,00	21.854.815,68	21.854.765,68	
1390.02.00	RECEITA DE ALUGUEL DE BENS MOVEIS	20,00	0,00		20,00
1390.02.01	ALUGUEIS DE MAQUINAS E EQUIPAMENTOS DO ESTAD	20,00	0,00		20,00
1390.99.00	OUTRAS RECEITAS PATRIMONIAIS	30,00	21.854.815,68	21.854.785,68	
1390.99.01	OUTRAS RECEITAS PATRIMONIAIS	30,00	21.854.815,68	21.854.785,68	
1400.00.00	RECEITA AGROPECUARIA	9.841.170,00	13.156.345,37	3.315.175,37	
1410.00.00	RECEITA DA PRODUCAO VEGETAL	8.661.150,00	12.592.965,98	3.931.815,98	
1410.00.00	RECEITA DA PRODUCAO VEGETAL	8.661.150,00	12.592.965,98	3.931.815,98	
1410.01.00	RECEITA DA PRODUCAO VEGETAL	8.661.150,00	12.592.965,98	3.931.815,98	
1410.01.01	RECEITAS DA PRODUCAO VEGETAL DO ESTADO	8.661.150,00	12.592.965,98	3.931.815,98	
1420.00.00	RECEITA DA PRODUCAO ANIMAL E DERIVADOS	100.020,00	98.018,23		2.001,77
1420.00.00	RECEITA DA PRODUCAO ANIMAL E DERIVADOS	100.020,00	98.018,23		2.001,77
1420.01.00	RECEITA DA PRODUCAO ANIMAL E DERIVADOS	100.020,00	98.018,23		2.001,77
1420.01.01	REC.DA PRODUCAO ANIMAL E DERIVADOS DO ESTADO	100.020,00	98.018,23		2.001,77
1490.00.00	OUTRAS RECEITAS AGROPECUARIAS	1.080.000,00	465.361,16		614.638,84
1490.00.00	OUTRAS RECEITAS AGROPECUARIAS	1.080.000,00	465.361,16		614.638,84
1490.01.00	OUTRAS RECEITAS AGROPECUARIAS	1.080.000,00	465.361,16		614.638,84
1490.01.01	OUTRAS RECEITAS AGROPECUARIAS DO ESTADO	1.080.000,00	465.361,16		614.638,84
1500.00.00	RECEITA INDUSTRIAL	277.979.890,00	186.167.776,58		91.812.113,42
1520.00.00	RECEITA DA INDUSTRIA DE TRANSFORMACAO	277.979.890,00	186.167.776,58		91.812.113,42
1520.00.00	RECEITA DA INDUSTRIA DE TRANSFORMACAO	277.979.890,00	186.167.776,58		91.812.113,42
1520.29.00	RECEITA DA INDUSTRIA EDITORIAL E GRAFICA	40,00	0,00		40,00
1520.29.01	RECEITAS: IND. EDITORIAL E GRAFICA DO ESTADO	40,00	0,00		40,00
1520.99.00	OUTRAS REC.DA IND.DE TRANSFORMACAO	277.979.850,00	186.167.776,58		91.812.073,42
1520.99.01	OUTRAS RECEITAS: INDUSTRIAL TRANSFORM. DO ESTAD	277.979.850,00	186.167.776,58		91.812.073,42
1600.00.00	RECEITA DE SERVICOS	2.593.792.738,00	2.554.963.503,76		38.829.234,24
1600.00.00	RECEITA DE SERVICOS	2.593.792.738,00	2.554.963.503,76		38.829.234,24

## QUADRO COMPARATIVO DA RECEITA ORÇADA COM A ARRECADADA

ANEXO 10

## ADMINISTRACAO INDIRETA

FOLHA 4

CÓDIGO DA RECEITA	NOMENCLATURA	RECEITA		DIFERENÇAS	
		ORÇADA	ARRECADADA	PARA MAIS	PARA MENOS
<b>1600.00.00</b>	<b>RECEITA DE SERVICOS</b>	<b>2.593.792.738,00</b>	<b>2.554.963.503,76</b>		<b>38.829.234,24</b>
<b>1600.01.00</b>	<b>SERVICOS COMERCIAIS</b>	<b>25.561.280,00</b>	<b>27.465.660,65</b>	<b>1.904.380,65</b>	
1600.01.99	OUTROS SERVICOS COMERCIAIS	25.561.280,00	27.465.660,65	1.904.380,65	
<b>1600.02.00</b>	<b>SERVICOS FINANCEIROS</b>	<b>2.978.940,00</b>	<b>3.015.418,66</b>	<b>36.478,66</b>	
1600.02.01	SERVICOS DE JUROS DE EMPRESTIMOS	2.978.930,00	3.015.418,66	36.488,66	
1600.02.99	OUTROS SERVICOS FINANCEIROS	10,00	0,00		10,00
<b>1600.03.00</b>	<b>SERVICOS DE TRANSPORTE</b>	<b>1.421.732.936,00</b>	<b>1.248.377.117,57</b>		<b>173.355.818,43</b>
1600.03.01	SERVICOS DE TRANSPORTE RODOVIARIO	40.121.980,00	45.947.013,12	5.825.033,12	
1600.03.02	SERVICOS DE TRANSPORTE FERROVIARIO	1.381.610.956,00	1.202.430.104,45		179.180.851,55
<b>1600.04.00</b>	<b>SERVICOS DE COMUNICACAO</b>	<b>10,00</b>	<b>0,00</b>		<b>10,00</b>
1600.04.01	SERVICOS DE COMUNICACAO	10,00	0,00		10,00
<b>1600.05.00</b>	<b>SERVICOS DE SAUDE</b>	<b>434.080.050,00</b>	<b>473.145.706,20</b>	<b>39.065.656,20</b>	
1600.05.01	SERVICOS HOSPITALARES	3.480.050,00	3.889.603,73	409.553,73	
1600.05.99	OUTROS SERVICOS DE SAUDE	430.600.000,00	469.256.102,47	38.656.102,47	
<b>1600.11.00</b>	<b>SERVICOS DE METROLOGIA E CERTIFICACAO</b>	<b>600.000,00</b>	<b>2.087.404,61</b>	<b>1.487.404,61</b>	
1600.11.99	OUTROS SERVICOS DE METROLOGIA E CERTIFICACAO	600.000,00	2.087.404,61	1.487.404,61	
<b>1600.13.00</b>	<b>SERVICOS ADMINISTRATIVOS</b>	<b>334.018,00</b>	<b>1.092.344,78</b>	<b>758.326,78</b>	
1600.13.01	SERVICOS DE INSCRICAO EM CONCURSOS PUBLICOS	20,00	1.075,49	1.055,49	
1600.13.02	SERVICOS DE VENDA DE EDITAIS	60,00	490.440,00	490.380,00	
1600.13.07	SERV. DE FOTOCOPIAS E/OU COPIAS HELIOGRAFICAS	67.168,00	192.551,55	125.383,55	
1600.13.08	OUTRAS TAXAS DE ADMINISTRACAO - SPPREV	10,00	0,00		10,00
1600.13.99	OUTROS SERVICOS ADMINISTRATIVOS	266.760,00	408.277,74	141.517,74	
<b>1600.16.00</b>	<b>SERVICOS EDUCACIONAIS</b>	<b>3.378.730,00</b>	<b>20.617.731,13</b>	<b>17.239.001,13</b>	
1600.16.01	RECEITA DE SERVICOS EDUCACIONAIS DO ESTADO	3.378.730,00	20.617.731,13	17.239.001,13	
<b>1600.22.00</b>	<b>SERVICOS DE ESTUDOS E PESQUISAS</b>	<b>9.359.000,00</b>	<b>6.210.025,41</b>		<b>3.148.974,59</b>
1600.22.01	SERVICOS DE ESTUDOS E PESQUISAS DO ESTADO	9.359.000,00	6.210.025,41		3.148.974,59
<b>1600.26.00</b>	<b>SERVICOS DE FORNECIMENTO DE AGUA</b>	<b>32.534.800,00</b>	<b>0,00</b>		<b>32.534.800,00</b>
1600.26.01	FIN.ACOES C/REC.COBR.P/USO DA AGUA	32.534.800,00	0,00		32.534.800,00
<b>1600.99.00</b>	<b>OUTROS SERVICOS</b>	<b>663.232.974,00</b>	<b>772.952.094,75</b>	<b>109.719.120,75</b>	
1600.99.01	OUTROS SERVICOS DO ESTADO	510.865.114,00	610.665.864,05	99.800.750,05	
1600.99.04	LICENCA DE INSTALACAO E FUNCIONAMENTO	131.526.300,00	140.090.887,00	8.564.587,00	
1600.99.07	SERV DECORRENTES COMPENSACAO AMBIENTAL-CETEB	2.010.310,00	6.244.362,00	4.234.052,00	
1600.99.11	SERV.ADM/MANUT PATIOS RECOLHIM VEICULOS-DER	18.831.250,00	15.950.981,70		2.880.268,30
<b>1700.00.00</b>	<b>TRANSFERENCIAS CORRENTES</b>	<b>1.904.087.162,00</b>	<b>2.007.958.465,58</b>	<b>103.871.303,58</b>	
<b>1720.00.00</b>	<b>TRANSFERENCIAS INTERGOVERNAMENTAIS</b>	<b>1.417.695.109,00</b>	<b>1.532.579.156,82</b>	<b>114.884.047,82</b>	
<b>1721.00.00</b>	<b>TRANSFERENCIAS DA UNIAO</b>	<b>1.416.505.080,00</b>	<b>1.531.678.595,51</b>	<b>115.173.515,51</b>	
<b>1721.01.00</b>	<b>PARTICIPACAO NA RECEITA DA UNIAO</b>	<b>10,00</b>	<b>167.106,94</b>	<b>167.096,94</b>	
1721.01.04	TRANSF.DO IMPOSTO SOBRE A RENDA RET.NA FONTE	0,00	167.106,94	167.106,94	
1721.01.13	CTA-PTE CONTR.INTERV.DOMINIO ECONOMICO - CID	10,00	0,00		10,00
<b>1721.22.00</b>	<b>TRANSF.COMPENS.FINANC. P/EXPLORACAO REC.NATUR</b>	<b>1.154.574.020,00</b>	<b>1.205.430.847,56</b>	<b>50.856.827,56</b>	
1721.22.11	COTA-PTE: COMPENS.FINAN. DE RECURSOS HIDRICO	22.465.200,00	0,00		22.465.200,00
1721.22.30	COTA-PTE ROYALTIES: COMP.FINANC. PROD.PETROLE	330.208.820,00	356.461.057,73	26.252.237,73	
1721.22.50	COTA PTE.ROYALTIES PART. ESPECIAL-LEI 9478/97	801.900.000,00	848.969.789,83	47.069.789,83	
<b>1721.33.00</b>	<b>TRANSF.DE RECURS.DO SUS-</b>	<b>237.931.040,00</b>	<b>323.645.312,44</b>	<b>85.714.272,44</b>	

## QUADRO COMPARATIVO DA RECEITA ORÇADA COM A ARRECADADA

ANEXO 10

## ADMINISTRACAO INDIRETA

FOLHA 5

CÓDIGO DA RECEITA	NOMENCLATURA	RECEITA		DIFERENÇAS	
		ORÇADA	ARRECADADA	PARA MAIS	PARA MENOS
	<b>REPASSE FUNDO A FUND</b>				
1721.33.02	TRANSF.DE REC.SUS-REPASSE FUNDO A FUNDO	237.931.040,00	323.645.312,44	85.714.272,44	
<b>1721.35.00</b>	<b>TRANSF.REC.DO FDO.NAC DO DESENV.DA EDUC.FNDE</b>	<b>24.000.000,00</b>	<b>2.435.328,57</b>		<b>21.564.671,43</b>
1721.35.01	TRANSFERENCIA DO SALARIO EDUCACAO - 2/3	24.000.000,00	2.435.328,57		21.564.671,43
<b>1721.99.00</b>	<b>OUTRAS TRANSFERENCIAS DA UNIAO</b>	<b>10,00</b>	<b>0,00</b>		<b>10,00</b>
1721.99.02	DEMAIS TRANSFERENCIAS DA UNIAO	10,00	0,00		10,00
<b>1722.00.00</b>	<b>TRANSFERENCIAS DOS ESTADOS</b>	<b>810.009,00</b>	<b>270,76</b>		<b>809.738,24</b>
<b>1722.99.00</b>	<b>OUTRAS TRANSFERENCIAS DOS ESTADOS</b>	<b>810.009,00</b>	<b>270,76</b>		<b>809.738,24</b>
1722.99.02	DEMAIS TRANSFERENCIAS DOS ESTADOS	810.009,00	270,76		809.738,24
<b>1723.00.00</b>	<b>TRANSFERENCIAS DOS MUNICIPIOS</b>	<b>380.020,00</b>	<b>900.290,55</b>	<b>520.270,55</b>	
<b>1723.99.00</b>	<b>OUTRAS TRANSFERENCIAS DOS MUNICIPIOS</b>	<b>380.020,00</b>	<b>900.290,55</b>	<b>520.270,55</b>	
1723.99.99	OUTRAS TRANSFERENCIAS DOS MUNICIPIOS	380.020,00	900.290,55	520.270,55	
<b>1730.00.00</b>	<b>TRANSFERENCIAS DE INSTITUICOES PRIVADAS</b>	<b>3.879.760,00</b>	<b>19.260.081,27</b>	<b>15.380.321,27</b>	
<b>1730.00.00</b>	<b>TRANSFERENCIAS DE INSTITUICOES PRIVADAS</b>	<b>3.879.760,00</b>	<b>19.260.081,27</b>	<b>15.380.321,27</b>	
<b>1730.01.00</b>	<b>DOACOES DE INSTITUICOES DIVERSAS</b>	<b>3.879.750,00</b>	<b>19.260.081,27</b>	<b>15.380.331,27</b>	
1730.01.01	DOACOES DE INSTITUICOES DIVERSAS AO ESTADO	3.879.750,00	19.260.081,27	15.380.331,27	
<b>1730.02.00</b>	<b>DEMAIS TRANSF.DE INSTIT. PRIVADAS AO ESTADO</b>	<b>10,00</b>	<b>0,00</b>		<b>10,00</b>
1730.02.01	DEMAIS TRANSF.DE INSTITUICOES PRIVADAS	10,00	0,00		10,00
<b>1740.00.00</b>	<b>TRANSFERENCIAS DO EXTERIOR</b>	<b>40,00</b>	<b>126.610,00</b>	<b>126.570,00</b>	
<b>1740.00.00</b>	<b>DOACOES DO EXTERIOR</b>	<b>40,00</b>	<b>126.610,00</b>	<b>126.570,00</b>	
<b>1740.02.00</b>	<b>OUTRAS TRANSFERENCIAS DO EXTERIOR</b>	<b>40,00</b>	<b>126.610,00</b>	<b>126.570,00</b>	
1740.02.01	OUTRAS TRANSFERENCIAS DO EXTERIOR	40,00	126.610,00	126.570,00	
<b>1750.00.00</b>	<b>TRANSFERENCIAS DE PESSOAS</b>	<b>30,00</b>	<b>2.975,00</b>	<b>2.945,00</b>	
<b>1750.00.00</b>	<b>TRANSFERENCIAS DE PESSOAS</b>	<b>30,00</b>	<b>2.975,00</b>	<b>2.945,00</b>	
<b>1750.01.00</b>	<b>DOACOES DE PESSOAS FISICAS</b>	<b>30,00</b>	<b>2.975,00</b>	<b>2.945,00</b>	
1750.01.01	DOACOES DE PESSOAS FISICAS	30,00	2.975,00	2.945,00	
<b>1760.00.00</b>	<b>TRANSFERENCIAS DE CONVENIOS</b>	<b>482.512.223,00</b>	<b>455.989.642,49</b>		<b>26.522.580,51</b>
<b>1761.00.00</b>	<b>TRANSF.DE CONVENIOS DA UNIAO E SUAS ENTIDADE</b>	<b>249.698.203,00</b>	<b>311.848.878,72</b>	<b>62.150.675,72</b>	
<b>1761.01.00</b>	<b>TRANSF.CONVENIOS DA UNIAO P/ SIST.UNICO SAUD</b>	<b>10,00</b>	<b>0,00</b>		<b>10,00</b>
1761.01.01	TRANSFERENCIA DE CONVENIOS DA UNIAO P/O SUS	10,00	0,00		10,00
<b>1761.99.00</b>	<b>OUTRAS TRANSFERENCIAS DE CONVENIOS DA UNIAO</b>	<b>249.698.193,00</b>	<b>311.848.878,72</b>	<b>62.150.685,72</b>	
1761.99.01	OUTRAS TRANSFERENCIAS DE CONVENIOS DA UNIAO	249.698.193,00	311.848.878,72	62.150.685,72	
<b>1762.00.00</b>	<b>TRANSF.CONVENIOS DO ESTADO E SUAS ENTIDADES</b>	<b>50,00</b>	<b>818.968,40</b>	<b>818.918,40</b>	
<b>1762.01.00</b>	<b>TRANSFERENCIAS DE CONVENIO DOS ESTADOS P/ SU</b>	<b>20,00</b>	<b>0,00</b>		<b>20,00</b>
1762.01.01	TRANSF.DE CONVENIOS AO SISTEMA UNICO DE SAUD	20,00	0,00		20,00
<b>1762.02.00</b>	<b>TRANSFERENCIAS CONVENIO DOS ESTADOS</b>	<b>10,00</b>	<b>818.968,40</b>	<b>818.958,40</b>	
1762.02.01	TRANSFERENCIAS A PROGRAMAS DE EDUCACAO	10,00	818.968,40	818.958,40	
<b>1762.99.00</b>	<b>OUTRAS TRANSFERENCIAS CONVENIOS DOS ESTADOS</b>	<b>20,00</b>	<b>0,00</b>		<b>20,00</b>
1762.99.01	OUTRAS TRANSFERENCIAS DE CONVENIOS DOS ESTADO	20,00	0,00		20,00
<b>1764.00.00</b>	<b>TRANSF.CONVENIOS DE INSTITUICOES PRIVADAS</b>	<b>232.813.970,00</b>	<b>143.321.795,37</b>		<b>89.492.174,63</b>

**QUADRO COMPARATIVO DA RECEITA ORÇADA COM A ARRECADADA**  
**ADMINISTRACAO INDIRETA**

ANEXO 10

FOLHA 6

CÓDIGO DA RECEITA	NOMENCLATURA	RECEITA		DIFERENÇAS	
		ORÇADA	ARRECADADA	PARA MAIS	PARA MENOS
<b>1764.01.00</b>	<b>TRANSF.DE CONVENIOS DE INSTITUICOES PRIVADAS</b>	<b>232.813.970,00</b>	<b>143.321.795,37</b>		<b>89.492.174,63</b>
1764.01.01	TRANSF. DE CONVENIOS DE INSTITUICOES PRIVADA	232.813.970,00	143.321.795,37		89.492.174,63
<b>1900.00.00</b>	<b>OUTRAS RECEITAS CORRENTES</b>	<b>1.668.081.367,00</b>	<b>2.785.707.812,46</b>	<b>1.117.626.445,46</b>	
<b>1910.00.00</b>	<b>MULTAS E JUROS DE MORA</b>	<b>1.077.173.691,00</b>	<b>1.140.138.492,40</b>	<b>62.964.801,40</b>	
<b>1912.00.00</b>	<b>MULTAS E JUROS DE MORA DAS CONTRIBUICOES</b>	<b>4.087,00</b>	<b>3.730,83</b>		<b>356,17</b>
<b>1912.29.00</b>	<b>MULTA E JRS MORA DA CONTRIB. DO SERV. P/ RPP</b>	<b>4.087,00</b>	<b>3.730,83</b>		<b>356,17</b>
1912.29.02	MULTAS/JRS MORA DA CONTR. D/SERV.P/RPPS-SPPRE	4.087,00	3.730,83		356,17
<b>1914.00.00</b>	<b>MULTA/JUROS MORA DA DIV.ATIVA DAS CONTRIBUIC</b>	<b>10,00</b>	<b>2.229,64</b>	<b>2.219,64</b>	
<b>1914.04.00</b>	<b>MULTAS/JUROS MORA DIV.ATIVA CONTR.PREV.P/RGP</b>	<b>10,00</b>	<b>2.229,64</b>	<b>2.219,64</b>	
1914.04.15	MULT/JRS MORA DIV.ATIV.CONTR. PREV.ORG.P.PUBL	10,00	2.229,64	2.219,64	
<b>1915.00.00</b>	<b>MULTA/JUROS DE MORA: DIVIDA ATIVA OUTRAS REC</b>	<b>31.239.594,00</b>	<b>17.292.946,86</b>		<b>13.946.647,14</b>
<b>1915.99.00</b>	<b>OUTRAS MULTAS/JUROS MORA: DIV. ATIVA OUTR.REC</b>	<b>31.239.594,00</b>	<b>17.292.946,86</b>		<b>13.946.647,14</b>
1915.99.01	OUT.MUL.JUR.MORA DIV.ATIV.OUT. REC.PRINCIPAL	1.800.020,00	2.714.168,63	914.148,63	
1915.99.02	OUT.MULTAS/JRS MORA Div.ATIVA NAO TRIB-PPD	29.439.544,00	14.578.778,23		14.860.765,77
1915.99.03	OUT.MULTA/JR MOR DV.AT NAO TRIB-PPD-MC/PROCO	10,00	0,00		10,00
1915.99.04	OUT.MULTAS/JRS MORA Div.AT NAO TRIB-PPD-DERS	10,00	0,00		10,00
1915.99.07	OUT.MULTAS/JR MOR DIV.AT.N.TRIB-PPD-MC-PROCO	10,00	0,00		10,00
<b>1918.00.00</b>	<b>MULTAS E JUROS DE MORA DE OUTRAS RECEITAS</b>	<b>10,00</b>	<b>0,00</b>		<b>10,00</b>
<b>1918.99.00</b>	<b>OUTRAS MULTAS E JUROS DE MORA</b>	<b>10,00</b>	<b>0,00</b>		<b>10,00</b>
1918.99.01	MULTAS E JUROS DE MORA REF. TX. ADM.-SPPREV	10,00	0,00		10,00
<b>1919.00.00</b>	<b>MULTAS DE OUTRAS ORIGENS</b>	<b>1.045.929.990,00</b>	<b>1.122.839.585,07</b>	<b>76.909.595,07</b>	
<b>1919.35.00</b>	<b>MULTAS POR DANOS AO MEIO AMBIENTE</b>	<b>47.138.060,00</b>	<b>44.820.056,47</b>		<b>2.318.003,53</b>
1919.35.01	MULTAS DA CETESB-FUMACA PRETA	27.035.050,00	21.599.860,47		5.435.189,53
1919.35.02	MULTAS DA CETESB-RODIZIO	10,00	0,00		10,00
1919.35.04	MULTAS DA CETESB-CONTROLE DAS INDUSTRIAS	20.103.000,00	23.220.196,00	3.117.196,00	
<b>1919.50.00</b>	<b>MULTAS POR AUTO DE INFRACAO</b>	<b>998.791.930,00</b>	<b>1.078.019.528,60</b>	<b>79.227.598,60</b>	
1919.50.01	MULTAS POR INFRACAO DO REG.-DIV. DEP.DO ESTAD	41.681.408,00	33.083.969,42		8.597.438,58
1919.50.02	MULTAS P/ INFRACAO DO REGULAMENTO DE TRANSIT	240.990.000,00	252.963.482,63	11.973.482,63	
1919.50.07	MULTAS P/INFR.REGUL-MULT.EM ESTR.RODAGEM-DER	700.000.000,00	727.334.968,87	27.334.968,87	
1919.50.08	FDO NAC.SEG.EDUC.TRANS.- FUNSET - 5% - DER	15.095.701,00	48.745.467,65	33.649.766,65	
1919.50.09	MULTAS P/INFR.REG.- CONVENIO ENTRE DER/DERSA	10,00	0,00		10,00
1919.50.10	FDO NAC.SEG.EDUC.TRANS.-FUNSET-5% DER/DERSA	10,00	0,00		10,00
1919.50.11	MULTAS P/INFR.REG.MUN.CONV.-DEF. CONS.- PROCO	1.200,00	5.798,01	4.598,01	
1919.50.12	MULTAS P/INFR.REG.MUN.CONV-PTE MUNICIP-PROCO	1.200,00	8.159,07	6.959,07	
1919.50.13	MULTAS P/INFR.REG.MUNIC.NAO CONVEN. - PROCON	2.400,00	1.002,80		1.397,20
1919.50.14	MULTAS P/INFR.DO REGULAMENTO - RENAINF	1.020.001,00	15.876.680,15	14.856.679,15	
<b>1920.00.00</b>	<b>INDENIZACOES E RESTITUICOES</b>	<b>319.225.987,00</b>	<b>833.116.402,78</b>	<b>513.890.415,78</b>	
<b>1921.00.00</b>	<b>INDENIZACOES</b>	<b>1,00</b>	<b>0,00</b>		<b>1,00</b>
<b>1921.99.00</b>	<b>OUTRAS INDENIZACOES</b>	<b>1,00</b>	<b>0,00</b>		<b>1,00</b>
1921.99.01	OUTRAS INDENIZACOES	1,00	0,00		1,00

## QUADRO COMPARATIVO DA RECEITA ORÇADA COM A ARRECADADA

ANEXO 10

## ADMINISTRACAO INDIRETA

FOLHA 7

CÓDIGO DA RECEITA	NOMENCLATURA	RECEITA		DIFERENÇAS	
		ORÇADA	ARRECADADA	PARA MAIS	PARA MENOS
<b>1922.00.00</b>	<b>RESTITUICOES</b>	<b>319.225.986,00</b>	<b>833.116.402,78</b>	<b>513.890.416,78</b>	
<b>1922.10.00</b>	<b>COMPENSACOES FINAN.ENTRE REG. GERAL E OS RPP</b>	<b>104.000.000,00</b>	<b>450.675.717,74</b>	<b>346.675.717,74</b>	
1922.10.01	COMP.FINAN.ENTRE REG.GERAL/REG. PROP.PREV.SER	104.000.000,00	450.675.717,74	346.675.717,74	
<b>1922.99.00</b>	<b>OUTRAS RESTITUICOES</b>	<b>215.225.986,00</b>	<b>382.440.685,04</b>	<b>167.214.699,04</b>	
1922.99.01	RESTITUICOES DE JUROS INCLUSOS DE LFTP	0,00	59.382,55	59.382,55	
1922.99.02	DEMAIS RESTITUICOES DO ESTADO	111.178.436,00	274.145.325,19	162.966.889,19	
1922.99.04	VALE TRANSPORTE	7.606.137,00	7.003.290,73		602.846,27
1922.99.05	ASSISTENCIA MEDICA	66.690.481,00	71.690.077,54	4.999.596,54	
1922.99.06	ASSISTENCIA ODONTOLOGICA	592.030,00	529.300,98		62.729,02
1922.99.07	CESTA BASICA	354.020,00	305.750,74		48.269,26
1922.99.08	CRECHE	30,00	0,00		30,00
1922.99.09	VALE REFEICAO	579.701,00	1.106.455,90	526.754,90	
1922.99.12	RESSARCIMENTO CUSTOS SISTEMA MULTA RENAINF	1.864.830,00	0,00		1.864.830,00
1922.99.13	RESTITUICAO DE CUSTOS OPER.DAS CONSIGNATARIA	26.360.321,00	27.601.101,41	1.240.780,41	
<b>1930.00.00</b>	<b>RECEITA DA DIVIDA ATIVA</b>	<b>61.165.260,00</b>	<b>108.335.792,88</b>	<b>47.170.532,88</b>	
<b>1932.00.00</b>	<b>RECEITA DA DIVIDA ATIVA NAO TRIBUTARIA</b>	<b>61.165.260,00</b>	<b>108.335.792,88</b>	<b>47.170.532,88</b>	
<b>1932.01.00</b>	<b>REC.DIV.ATIVA DA CONTRIBUICAO PREVIDENCIARIA</b>	<b>490.950,00</b>	<b>153.502,51</b>		<b>337.447,49</b>
1932.01.15	CONTR.SERV.ATIVO AFASTADO_DOS ORGAOS PUBLICO	10.990,00	25.351,70	14.361,70	
1932.01.99	REC.DIV.ATIVA DE OUTRAS CONTR. PREVIDENCIARIA	479.960,00	128.150,81		351.809,19
<b>1932.99.00</b>	<b>REC.DA DIVIDA ATIVA NAO-TRIBUT. DE OUTR.REC.</b>	<b>60.674.310,00</b>	<b>108.182.290,37</b>	<b>47.507.980,37</b>	
1932.99.01	REC.DIV.ATIV.NTRIB.OUT.REC.- PRINCIPAL	26.703.140,00	35.698.828,78	8.995.688,78	
1932.99.03	MUNICIPIOS CONVENIADOS	10,00	0,00		10,00
1932.99.04	MUNICIPIOS NAO CONVENIADOS	9.600.000,00	26.192.824,58	16.592.824,58	
1932.99.05	MUNICIPIOS CONVENIADOS - FUNDACAO PROCON	10,00	0,00		10,00
1932.99.06	REC.DIVIDA ATIV.N.TRIB.OUTRAS REC. PRINCIP.PP	24.371.010,00	46.290.637,01	21.919.627,01	
1932.99.07	REC.DIVIDA AT.N.TRIB.OUT.REC.PPD. MC-PROCON	10,00	0,00		10,00
1932.99.08	REC.DIV.ATIV.N.TRIB.OUT.REC-PRINC. PPD-DERSA	10,00	0,00		10,00
1932.99.11	REC.DIV.AT.N.TRIB.OUT.REC-PPD-MUN.CONV.PROCO	10,00	0,00		10,00
1932.99.20	ACRES.FIN.PARCEL.DIV.AT.N.TRIB. OUT.REC-PPD	70,00	0,00		70,00
1932.99.21	ACRES.FIN.PARC.DV.AT.N.TRIB.OUT. REC-PPDPROCO	10,00	0,00		10,00
1932.99.22	ACRES.FIN.PARC.DV.AT.N.TRIB.OUT. REC PRINCIPA	30,00	0,00		30,00
<b>1990.00.00</b>	<b>RECEITAS DIVERSAS</b>	<b>210.516.429,00</b>	<b>704.117.124,40</b>	<b>493.600.695,40</b>	
<b>1990.00.00</b>	<b>RECEITAS CORRENTES DIVERSAS</b>	<b>210.516.429,00</b>	<b>704.117.124,40</b>	<b>493.600.695,40</b>	
<b>1990.02.00</b>	<b>RECEITA DE ONUS DE SUCUMBENCIA ACOES JUDES.</b>	<b>362.371,00</b>	<b>169.670,99</b>		<b>192.700,01</b>
1990.02.01	RECEITA DE HONORARIOS DE ADVOGADOS	362.371,00	169.670,99		192.700,01
<b>1990.99.00</b>	<b>OUTRAS RECEITAS</b>	<b>210.154.058,00</b>	<b>703.947.453,41</b>	<b>493.793.395,41</b>	
1990.99.01	OUTRAS RECEITAS NAO DISCRIMINADAS DO ESTADO	185.888.310,00	288.809.136,17	102.920.826,17	
1990.99.02	OUTRAS RECEITAS EVENTUAIS	120.021,00	154.154.902,02	154.034.881,02	
1990.99.03	RECUPERACOES DE SALARIO FAMILIA	10,00	6.713,65	6.703,65	
1990.99.04	RECUP PENSAO MENSAL PROV. APOSENT - SPPREV	6.451.797,00	4.265.906,36		2.185.890,64
1990.99.05	RENDA PROVENIENTE DO PARQUE ECOLOGICO - DAE	600.000,00	814.029,65	214.029,65	
1990.99.07	FECOP-FDO ESTAD. PREVENCAO CONTROLE POLUICAO	123.080,00	101.115,00		21.965,00
1990.99.08	FEHIDRO- FUNDO ESTADUAL DE	16.970.830,00	9.783.945,53		7.186.884,47

## QUADRO COMPARATIVO DA RECEITA ORÇADA COM A ARRECADADA

ANEXO 10

## ADMINISTRACAO INDIRETA

FOLHA 8

CÓDIGO DA RECEITA	NOMENCLATURA	RECEITA		DIFERENÇAS	
		ORÇADA	ARRECADADA	PARA MAIS	PARA MENOS
	RECURSOS HIDRICOS				
1990.99.10	RECEITA PROVENIENTE DO FUNDOCAMP-AGEMCAMP	10,00	1.431.280,00	1.431.270,00	
1990.99.95	RECEITA DESVINCULADA DREM - EC93/2016	0,00	244.580.425,03	244.580.425,03	
<b>2000.00.00</b>	<b>RECEITAS DE CAPITAL</b>	<b>630.627.484,00</b>	<b>294.777.660,98</b>		<b>335.849.823,02</b>
2100.00.00	OPERACOES DE CREDITO	1,00	0,00		1,00
2120.00.00	OPERACOES DE CREDITO EXTERNAS	1,00	0,00		1,00
2123.00.00	OPERACOES DE CRED.EXTERNAS CONTRATUAIS	1,00	0,00		1,00
2123.04.00	OPERACOES CREDITO EXTERNA- PROG.MEIO AMBIENTE	1,00	0,00		1,00
2123.04.05	PROG.TRANSF.LOG.MEIO AMBIENTE- BIRD-DER/CETES	1,00	0,00		1,00
<b>2200.00.00</b>	<b>ALIENACAO DE BENS</b>	<b>91.588.210,00</b>	<b>152.000.869,48</b>	<b>60.412.659,48</b>	
2210.00.00	ALIENACAO DE BENS MOVEIS	90.240.120,00	142.732.812,62	52.492.692,62	
2211.00.00	ALIENACAO DE TITULOS MOBILIARIOS	0,00	2.205.862,45	2.205.862,45	
2211.01.00	ALIENACAO DE TITULOS MOBILIARIOS	0,00	2.205.862,45	2.205.862,45	
2211.01.01	ALIENACAO DE TITULOS MOBILIARIOS	0,00	2.205.862,45	2.205.862,45	
2219.00.00	ALIENACAO DE OUTROS BENS MOVEIS	90.240.120,00	140.526.950,17	50.286.830,17	
2219.01.00	VENDA MATERIAL INSERVIVEL PELAS DIV.DEP.EST.	10,00	0,00		10,00
2219.01.01	VENDA MAT.INSERV.PELAS DIVER. DEPEND.DO ESTAD	10,00	0,00		10,00
2219.02.00	VENDA DE OUTROS BENS PATRIMONIAIS DO ESTADO	90.240.110,00	140.526.950,17	50.286.840,17	
2219.02.01	VENDA DE OUTROS BENS PATRIMONIAIS DO ESTADO	90.240.110,00	140.526.950,17	50.286.840,17	
2220.00.00	ALIENACAO DE BENS IMOVEIS	1.348.090,00	9.268.056,86	7.919.966,86	
2229.00.00	ALIENACAO DE OUTROS BENS IMOVEIS	1.348.090,00	9.268.056,86	7.919.966,86	
2229.01.00	ALIENACAO DE OUTROS BENS IMOVEIS	1.348.090,00	9.268.056,86	7.919.966,86	
2229.01.01	ALIENACAO DE OUTROS BENS IMOVEIS	1.348.090,00	9.268.056,86	7.919.966,86	
<b>2300.00.00</b>	<b>AMORTIZACAO DE EMPRESTIMOS</b>	<b>158.200,00</b>	<b>1.826.274,39</b>	<b>1.668.074,39</b>	
2300.00.00	AMORTIZACAO DE EMPR. CONCEDIDOS A MUNICIPIOS	158.200,00	1.826.274,39	1.668.074,39	
2300.00.00	AMORTIZACAO DE EMPR. CONCEDIDOS A MUNICIPIOS	158.200,00	1.826.274,39	1.668.074,39	
2300.99.00	AMORTIZACAO DE EMPRESTIMOS DIVERSOS	158.200,00	1.826.274,39	1.668.074,39	
2300.99.01	AMORTIZACAO DE EMPRESTIMOS DIVERSOS	158.200,00	1.826.274,39	1.668.074,39	
<b>2400.00.00</b>	<b>TRANSFERENCIAS DE CAPITAL</b>	<b>536.968.608,00</b>	<b>105.188.281,94</b>		<b>431.780.326,06</b>
2420.00.00	TRANSFERENCIAS INTERGOVERNAMENTAIS	4.075.890,00	0,00		4.075.890,00
2421.00.00	TRANSFERENCIAS DA UNIAO	4.075.890,00	0,00		4.075.890,00
2421.01.00	TRANSF.RECURSOS SISTEMA UNICO SAUDE - SUS	4.075.890,00	0,00		4.075.890,00
2421.01.02	TRANSF.DE REC.-SUS-REPASSE FDO. A FDO.HC/INCO	2.221.680,00	0,00		2.221.680,00
2421.01.03	TRANSF.DE REC.-SUS-REPAS.FDO.A FDO.HC/CLINGI	784.610,00	0,00		784.610,00
2421.01.04	TRANSF.REC.SUS-REPAS FDO A FDO. HC/CLIN.GASTR	832.130,00	0,00		832.130,00
2421.01.05	TRANSF.REC-SUS-REPAS.FDO FDO HC/CLIN.CAB PES	237.430,00	0,00		237.430,00
2421.01.99	TRANSF.DE REC.-SUS-REPASSES FUNDO A FUNDO	40,00	0,00		40,00
2440.00.00	OUTRAS TRANSFERENCIAS DO EXTERIOR	20,00	0,00		20,00
2440.00.00	TRANSFERENCIAS DO EXTERIOR	20,00	0,00		20,00
2440.01.00	OUTRAS TRANSFERENCIAS DO EXTERIOR	20,00	0,00		20,00



## QUADRO COMPARATIVO DA RECEITA ORÇADA COM A ARRECADADA

ANEXO 10

## ADMINISTRACAO INDIRETA

FOLHA 9

CÓDIGO DA RECEITA	NOMENCLATURA	RECEITA		DIFERENÇAS	
		ORÇADA	ARRECADADA	PARA MAIS	PARA MENOS
2440.01.01	OUTRAS TRANSFERENCIAS DO EXTERIOR	10,00	0,00		10,00
2440.01.12	COOP.TEC.N-REEMB-ATN/OC-15274-RG-EMPLASA/BID	10,00	0,00		10,00
<b>2470.00.00</b>	<b>TRANSFERENCIAS DE CONVENIOS</b>	<b>532.892.698,00</b>	<b>105.188.281,94</b>		<b>427.704.416,06</b>
<b>2471.00.00</b>	<b>TRANSF.DE CONVENIOS DA UNIAO E SUAS ENTIDADE</b>	<b>532.892.648,00</b>	<b>105.179.784,40</b>		<b>427.712.863,60</b>
<b>2471.01.00</b>	<b>TRANSF.CONVENIO DA UNIAO P/SIST. U.SAUDE-SUS</b>	<b>20,00</b>	<b>0,00</b>		<b>20,00</b>
2471.01.01	TRANSF.CONVENIO DA UNIAO P/SIST. U.SAUDE-SUS	20,00	0,00		20,00
<b>2471.02.00</b>	<b>TRANSF.CONV.DA UNIAO DEST.PROG. DE EDUCACAO</b>	<b>20,00</b>	<b>0,00</b>		<b>20,00</b>
2471.02.03	TRANSF.CONV.DA UNIAO DEST.PROG. DE EDUCACAO	20,00	0,00		20,00
<b>2471.05.00</b>	<b>TRANS.DE CONV.DA UNIAO DEST. INFRA-ESTR.TRANS</b>	<b>500.000.000,00</b>	<b>88.708.574,78</b>		<b>411.291.425,22</b>
2471.05.02	TRANS.CONV.DA UNIAO PROG.DE INFRA-ESTR - DER	500.000.000,00	88.708.574,78		411.291.425,22
<b>2471.99.00</b>	<b>OUTRAS TRANSFERENCIAS DE CONVENIOS DA UNIAO</b>	<b>32.892.608,00</b>	<b>16.471.209,62</b>		<b>16.421.398,38</b>
2471.99.01	OUTRAS TRANSFERENCIAS DE CONVENIOS DA UNIAO	32.892.598,00	16.471.209,62		16.421.388,38
2471.99.02	OUTRAS TRANSF.CONV.UNIAO. TARIFAS DAESP	10,00	0,00		10,00
<b>2472.00.00</b>	<b>TRANSF.CONVENIOS DO ESTADO E SUAS ENTIDADES</b>	<b>30,00</b>	<b>8.497,54</b>	<b>8.467,54</b>	
<b>2472.02.00</b>	<b>TRANSFERENCIAS DE CONVENIO DOS ESTADOS</b>	<b>10,00</b>	<b>8.497,54</b>	<b>8.487,54</b>	
2472.02.01	TRANSFERENCIAS A PROGRAMAS DE EDUCACAO	10,00	8.497,54	8.487,54	
<b>2472.99.00</b>	<b>OUTRAS TRANSFER.DE CONVENIOS DOS ESTADOS</b>	<b>20,00</b>	<b>0,00</b>		<b>20,00</b>
2472.99.01	OUTRAS TRANSFER.DE CONVENIOS DOS ESTADOS	20,00	0,00		20,00
<b>2473.00.00</b>	<b>TRANSF.CONVENIOS MUNICIPIOS E SUAS ENTIDADES</b>	<b>10,00</b>	<b>0,00</b>		<b>10,00</b>
<b>2473.99.00</b>	<b>OUTRAS TRANSF.DE CONVENIOS DOS MUNICIPIOS</b>	<b>10,00</b>	<b>0,00</b>		<b>10,00</b>
2473.99.01	OUTRAS TRANSF.DE CONVENIOS DOS MUNICIPIOS	10,00	0,00		10,00
<b>2474.00.00</b>	<b>TRANSF.DE CONVENIOS DE INSTITUICOES PRIVADAS</b>	<b>10,00</b>	<b>0,00</b>		<b>10,00</b>
<b>2474.01.00</b>	<b>TRANSF.DE CONVENIOS DE INSTITUICOES PRIVADAS</b>	<b>10,00</b>	<b>0,00</b>		<b>10,00</b>
2474.01.01	TRANSF.DE CONVENIOS DE INSTITUICOES PRIVADAS	10,00	0,00		10,00
<b>2500.00.00</b>	<b>OUTRAS RECEITAS DE CAPITAL</b>	<b>1.912.465,00</b>	<b>35.762.235,17</b>	<b>33.849.770,17</b>	
<b>2590.00.00</b>	<b>OUTRAS RECEITAS DE CAPITAL DO ESTADO</b>	<b>1.912.465,00</b>	<b>35.762.235,17</b>	<b>33.849.770,17</b>	
<b>2590.00.00</b>	<b>OUTRAS RECEITAS</b>	<b>1.912.465,00</b>	<b>35.762.235,17</b>	<b>33.849.770,17</b>	
<b>2590.01.00</b>	<b>OUTRAS RECEITAS DE CAPITAL</b>	<b>1.912.465,00</b>	<b>35.762.235,17</b>	<b>33.849.770,17</b>	
2590.01.01	OUTRAS RECEITAS DE CAPITAL DO ESTADO	1.912.465,00	35.762.235,17	33.849.770,17	
<b>7000.00.00</b>	<b>RECEITAS CORRENTES - INTRA-ORCAMENTARIAS</b>	<b>25.700.331.249,00</b>	<b>26.604.003.314,89</b>	<b>903.672.065,89</b>	
<b>7200.00.00</b>	<b>RECEITAS DE CONTRIBUICOES- INTRA-ORCAMENTARIA</b>	<b>24.099.205.057,00</b>	<b>25.163.653.071,18</b>	<b>1.064.448.014,18</b>	
<b>7210.00.00</b>	<b>CONTRIBUICOES SOCIAIS - INTRA-ORCAMENTARIAS</b>	<b>24.099.205.057,00</b>	<b>25.163.653.071,18</b>	<b>1.064.448.014,18</b>	
<b>7210.00.00</b>	<b>CONTRIBUICOES PATRONAIS</b>	<b>24.099.205.057,00</b>	<b>25.163.653.071,18</b>	<b>1.064.448.014,18</b>	
<b>7210.29.00</b>	<b>CONTRIB.PREVIDENC.DO REG. PROPRIO - INTRA-ORC</b>	<b>24.099.205.057,00</b>	<b>25.163.653.071,18</b>	<b>1.064.448.014,18</b>	
7210.29.02	CONTRIBUICOES PATRONAIS - ATIVO MILITAR	1.181.898.166,00	1.120.430.177,86		61.467.988,14
7210.29.15	CONTR PREV EM REGIME DE PARCEL DE DEB-SPPREV	10,00	0,00		10,00
7210.29.81	CONTRIBUICOES PATRONAIS-ATIVO CIVIL-P.LEGISL	129.861.431,00	124.560.497,10		5.300.933,90

## QUADRO COMPARATIVO DA RECEITA ORÇADA COM A ARRECADADA

ANEXO 10

## ADMINISTRACAO INDIRETA

FOLHA 10

CÓDIGO DA RECEITA	NOMENCLATURA	RECEITA		DIFERENÇAS	
		ORÇADA	ARRECADADA	PARA MAIS	PARA MENOS
7210.29.82	CONTRIBUICOES PATRONAIS-ATIVO CIVIL-P.JUDIC.	1.166.062.682,00	1.194.791.443,76	28.728.761,76	
7210.29.83	CONTRIBUICOES PATRONAIS-ATIVO CIVIL-M.PUBLIC	244.780.839,00	251.421.469,80	6.640.630,80	
7210.29.84	CONTRIB.PATRONAL ATIVO CIVIL-EX DIRETA SPPRE	4.004.544.478,00	3.786.192.974,35		218.351.503,65
7210.29.85	CONTRIB.PATRONAL ATIVO CIVIL-EX IND-SPPREV	692.995.619,00	624.494.918,46		68.500.700,54
7210.29.86	CONTRIB.PATRON.ATIVO CIVIL-DEFEN. PUBL-SPPREV	51.870.884,00	52.273.828,56	402.944,56	
7210.29.91	COBERTURA DE INSUFICIENCIA FINANCEIRA DO RPP	10.751.309.404,00	11.790.195.466,49	1.038.886.062,49	
7210.29.92	COBERTURA DE INSUFICIENCIA FINANCEIRA DO RPP	5.875.881.544,00	6.219.292.294,80	343.410.750,80	
<b>7600.00.00</b>	<b>RECEITAS INTRA-ORCAMENTARIAS C/REC.DE SERVIC</b>	<b>1.600.926.132,00</b>	<b>1.440.147.364,80</b>		<b>160.778.767,20</b>
<b>7600.00.00</b>	<b>RECEITAS INTRA-ORCAMENTARIAS C/REC.DE SERVIC</b>	<b>1.600.926.132,00</b>	<b>1.440.147.364,80</b>		<b>160.778.767,20</b>
<b>7600.00.00</b>	<b>RECEITAS INTRA-ORCAMENTARIAS C/REC.DE SERVIC</b>	<b>1.600.926.132,00</b>	<b>1.440.147.364,80</b>		<b>160.778.767,20</b>
<b>7600.05.00</b>	<b>SERVICOS DE SAUDE</b>	<b>1.080.773.345,00</b>	<b>978.933.403,29</b>		<b>101.839.941,71</b>
7600.05.99	OUTROS SERVICOS DE SAUDE	1.080.773.345,00	978.933.403,29		101.839.941,71
<b>7600.13.00</b>	<b>TAXA DE ADMINISTRACAO</b>	<b>106.505.000,00</b>	<b>106.505.879,14</b>	<b>879,14</b>	
7600.13.01	TAXA DE ADMINISTRACAO - SPPREV	106.505.000,00	106.505.879,14	879,14	
<b>7600.14.00</b>	<b>TAXA DE PROCESSAMENTO</b>	<b>10,00</b>	<b>0,00</b>		<b>10,00</b>
7600.14.01	TAXA DE PROCESSAMENTO - SPPREV	10,00	0,00		10,00
<b>7600.99.00</b>	<b>OUTROS SERVICOS DO ESTADO</b>	<b>413.647.777,00</b>	<b>354.708.082,37</b>		<b>58.939.694,63</b>
7600.99.01	OUTROS SERVICOS DO ESTADO	413.647.777,00	354.708.082,37		58.939.694,63
<b>7900.00.00</b>	<b>RECEITAS INTRA-ORCAMENTARIAS: OUTRAS REC.COR</b>	<b>200.060,00</b>	<b>202.878,91</b>	<b>2.818,91</b>	
<b>7910.00.00</b>	<b>MULTAS E JUROS DE MORA INTRA ORCAMENTARIA</b>	<b>20,00</b>	<b>0,00</b>		<b>20,00</b>
<b>7912.00.00</b>	<b>MULTAS E JUROS DE MORA DAS CONTRIBUICOES</b>	<b>10,00</b>	<b>0,00</b>		<b>10,00</b>
<b>7912.29.00</b>	<b>MULTAS E JUROS DE MORA CONT. PATRONAL RPPS</b>	<b>10,00</b>	<b>0,00</b>		<b>10,00</b>
7912.29.01	MULTAS E JUROS DE MORA CONT. PATRONAL RPPS	10,00	0,00		10,00
<b>7918.00.00</b>	<b>MULTAS E JUROS DE MORA DE OUTRAS RECEITAS</b>	<b>10,00</b>	<b>0,00</b>		<b>10,00</b>
<b>7918.99.00</b>	<b>OUTRAS MULTAS E JUROS DE MORA</b>	<b>10,00</b>	<b>0,00</b>		<b>10,00</b>
7918.99.01	OUTRAS MULTAS E JUROS DE MORA - SPPREV	10,00	0,00		10,00
<b>7920.00.00</b>	<b>INDENIZACOES E RESTITUIC.INTRA-ORCAMENTARIAS</b>	<b>200.040,00</b>	<b>202.878,91</b>	<b>2.838,91</b>	
<b>7922.00.00</b>	<b>RESTITUICOES</b>	<b>200.040,00</b>	<b>202.878,91</b>	<b>2.838,91</b>	
<b>7922.99.00</b>	<b>OUTRAS RESTITUICOES</b>	<b>200.040,00</b>	<b>202.878,91</b>	<b>2.838,91</b>	
7922.99.02	DEMAIS RESTITUICOES DO ESTADO - SPPREV	10,00	0,00		10,00
7922.99.13	RECUPERACAO DE SALARIO FAMILIA - SPPREV	10,00	0,00		10,00
7922.99.14	REEMBOLSO DE AUXILIO FUNERAL - SPPREV	200.000,00	202.878,91	2.878,91	
7922.99.15	REEMBOLSO DE AUXILIO RECLUSAO - SPPREV	10,00	0,00		10,00
7922.99.16	REEMB.DE SALARIO FAMILIA DE INATIVOS-SPPREV	10,00	0,00		10,00
<b>8000.00.00</b>	<b>RECEITAS DE CAPITAL - INTRA-ORCAMENTARIAS</b>	<b>1.835.766.047,00</b>	<b>1.141.395.326,49</b>		<b>694.370.720,51</b>
<b>8200.00.00</b>	<b>ALIENACAO DE BENS</b>	<b>10,00</b>	<b>0,00</b>		<b>10,00</b>
<b>8220.00.00</b>	<b>ALIENACAO DE BENS IMOVEIS</b>	<b>10,00</b>	<b>0,00</b>		<b>10,00</b>
<b>8229.00.00</b>	<b>ALIENACAO DE OUTROS BENS IMOVEIS</b>	<b>10,00</b>	<b>0,00</b>		<b>10,00</b>
<b>8229.01.00</b>	<b>ALIENACAO DE OUTROS BENS IMOVEIS</b>	<b>10,00</b>	<b>0,00</b>		<b>10,00</b>
8229.01.01	ALIENACAO DE OUTROS BENS IMOVEIS- SPPREV	10,00	0,00		10,00
<b>8500.00.00</b>	<b>OUTRAS RECEITAS DE CAPITAL</b>	<b>1.835.766.037,00</b>	<b>1.141.395.326,49</b>		<b>694.370.710,51</b>

## QUADRO COMPARATIVO DA RECEITA ORÇADA COM A ARRECADADA

ANEXO 10

## ADMINISTRACAO INDIRETA

FOLHA 11

CÓDIGO DA RECEITA	NOMENCLATURA	RECEITA		DIFERENÇAS	
		ORÇADA	ARRECADADA	PARA MAIS	PARA MENOS
8520.00.00	INTEGRALIZACAO DO CAPITAL SOCIAL	1.649.360.180,00	1.069.060.496,44		580.299.683,56
8521.00.00	INTEGRALIZACAO COM RECURSOS DO TESOURO	481.800.040,00	388.529.992,81		93.270.047,19
8521.01.00	INTEGRALIZACAO COM RECURSOS DO TESOURO	481.800.040,00	388.529.992,81		93.270.047,19
8521.01.01	INTEGRALIZACAO COM RECURSOS DO TESOURO	481.800.040,00	388.529.992,81		93.270.047,19
8522.00.00	INTEGRALIZACAO COM RECURSOS DE OUTRAS FONTES	1.167.560.140,00	680.530.503,63		487.029.636,37
8522.01.00	INTEGRALIZACAO COM RECURSOS DE OUTRAS FONTES	1.167.560.140,00	680.530.503,63		487.029.636,37
8522.01.01	INTEGRALIZACAO COM RECURSOS DE OUTRAS FONTES	1.167.560.140,00	680.530.503,63		487.029.636,37
8590.00.00	OUTRAS RECEITAS	186.405.857,00	72.334.830,05		114.071.026,95
8590.00.00	OUTRAS RECEITAS DE CAPITAL	186.405.857,00	72.334.830,05		114.071.026,95
8590.01.00	OUTRAS RECEITAS	186.405.857,00	72.334.830,05		114.071.026,95
8590.01.03	OUTRAS DE CAPITAL	34.353.984,00	4.115.081,46		30.238.902,54
8590.01.04	OUTRAS RECEITAS DE CAPITAL	152.051.873,00	68.219.748,59		83.832.124,41
	<b>TOTAL</b>	<b>42.040.701.148,00</b>	<b>44.335.979.420,40</b>	<b>2.295.278.272,40</b>	<b>0,00</b>

CONTADORIA GERAL DO ESTADO

## QUADRO COMPARATIVO DA DESPESA AUTORIZADA COM A REALIZADA A NÍVEL DE GRUPO DE DESPESA ANEXO 11

## CONSOLIDADO

## FOLHA 1

GRUPO DESPESA	NOMENCLATURA	DESPESA		DIFERENÇAS
		AUTORIZADA	REALIZADA	
		CRÉD.ORÇ.,SUPL.	CRÉD.ORÇ.,SUPL.	
<b>ÓRGÃO:</b>	<b>01.000 - ASSEMBLEIA LEGISLATIVA</b>			
<b>3000</b>	<b>DESPESAS CORRENTES</b>			
3100	PESSOAL E ENCARGOS SOCIAIS	945.818.369,00	942.052.202,46	3.766.166,54
3300	OUTRAS DESPESAS CORRENTES	224.997.492,00	180.093.950,07	44.903.541,93
<b>TOTAL</b>		<b>1.170.815.861,00</b>	<b>1.122.146.152,53</b>	<b>48.669.708,47</b>
<b>4000</b>	<b>DESPESAS DE CAPITAL</b>			
4400	INVESTIMENTOS	6.696.324,00	96.313,63	6.600.010,37
<b>TOTAL</b>		<b>6.696.324,00</b>	<b>96.313,63</b>	<b>6.600.010,37</b>
<b>TOTAL DO ÓRGÃO</b>		<b>1.177.512.185,00</b>	<b>1.122.242.466,16</b>	<b>55.269.718,84</b>
<b>ÓRGÃO:</b>	<b>02.000 - TRIBUNAL DE CONTAS DO ESTADO</b>			
<b>3000</b>	<b>DESPESAS CORRENTES</b>			
3100	PESSOAL E ENCARGOS SOCIAIS	798.260.658,00	798.233.185,02	27.472,98
3300	OUTRAS DESPESAS CORRENTES	82.691.688,00	79.543.317,38	3.148.370,62
<b>TOTAL</b>		<b>880.952.346,00</b>	<b>877.776.502,40</b>	<b>3.175.843,60</b>
<b>4000</b>	<b>DESPESAS DE CAPITAL</b>			
4400	INVESTIMENTOS	7.100.040,00	1.568.984,18	5.531.055,82
<b>TOTAL</b>		<b>7.100.040,00</b>	<b>1.568.984,18</b>	<b>5.531.055,82</b>
<b>TOTAL DO ÓRGÃO</b>		<b>888.052.386,00</b>	<b>879.345.486,58</b>	<b>8.706.899,42</b>
<b>ÓRGÃO:</b>	<b>03.000 - TRIBUNAL DE JUSTICA</b>			
<b>3000</b>	<b>DESPESAS CORRENTES</b>			
3100	PESSOAL E ENCARGOS SOCIAIS	9.344.698.338,00	9.332.141.851,72	12.556.486,28
3300	OUTRAS DESPESAS CORRENTES	2.441.812.164,00	2.394.420.519,94	47.391.644,06
<b>TOTAL</b>		<b>11.786.510.502,00</b>	<b>11.726.562.371,66</b>	<b>59.948.130,34</b>
<b>4000</b>	<b>DESPESAS DE CAPITAL</b>			
4400	INVESTIMENTOS	234.602.558,00	162.748.859,64	71.853.698,36
4500	INVERSOES FINANCEIRAS	128.000.010,00	128.000.000,00	10,00
<b>TOTAL</b>		<b>362.602.568,00</b>	<b>290.748.859,64</b>	<b>71.853.708,36</b>
<b>TOTAL DO ÓRGÃO</b>		<b>12.149.113.070,00</b>	<b>12.017.311.231,30</b>	<b>131.801.838,70</b>
<b>ÓRGÃO:</b>	<b>06.000 - TRIBUNAL DE JUSTICA MILITAR</b>			
<b>3000</b>	<b>DESPESAS CORRENTES</b>			
3100	PESSOAL E ENCARGOS SOCIAIS	54.146.106,00	53.778.962,09	367.143,91
3300	OUTRAS DESPESAS CORRENTES	8.354.704,00	6.953.304,06	1.401.399,94
<b>TOTAL</b>		<b>62.500.810,00</b>	<b>60.732.266,15</b>	<b>1.768.543,85</b>
<b>4000</b>	<b>DESPESAS DE CAPITAL</b>			
4400	INVESTIMENTOS	799.900,00	302.678,96	497.221,04
4500	INVERSOES FINANCEIRAS	3.310.010,00	3.310.000,00	10,00
<b>TOTAL</b>		<b>4.109.910,00</b>	<b>3.612.678,96</b>	<b>497.231,04</b>
<b>TOTAL DO ÓRGÃO</b>		<b>66.610.720,00</b>	<b>64.344.945,11</b>	<b>2.265.774,89</b>
<b>ÓRGÃO:</b>	<b>08.000 - SECRETARIA DA EDUCACAO</b>			
<b>3000</b>	<b>DESPESAS CORRENTES</b>			
3100	PESSOAL E ENCARGOS SOCIAIS	18.791.461.004,00	18.789.007.009,54	2.453.994,46
3300	OUTRAS DESPESAS CORRENTES	10.872.265.172,00	10.678.331.693,99	193.933.478,01
<b>TOTAL</b>		<b>29.663.726.176,00</b>	<b>29.467.338.703,53</b>	<b>196.387.472,47</b>
<b>4000</b>	<b>DESPESAS DE CAPITAL</b>			
4400	INVESTIMENTOS	330.241.047,00	299.378.841,35	30.862.205,65
<b>TOTAL</b>		<b>330.241.047,00</b>	<b>299.378.841,35</b>	<b>30.862.205,65</b>
<b>TOTAL DO ÓRGÃO</b>		<b>29.993.967.223,00</b>	<b>29.766.717.544,88</b>	<b>227.249.678,12</b>
<b>ÓRGÃO:</b>	<b>08.046 - FUNDACAO PARA O DESENVOLVIMENTO DA EDUCACAO</b>			
<b>3000</b>	<b>DESPESAS CORRENTES</b>			
3100	PESSOAL E ENCARGOS SOCIAIS	59.762.341,00	58.243.945,17	1.518.395,83
3300	OUTRAS DESPESAS CORRENTES	458.394.279,00	389.608.642,97	68.785.636,03
<b>TOTAL</b>		<b>518.156.620,00</b>	<b>447.852.588,14</b>	<b>70.304.031,86</b>
<b>4000</b>	<b>DESPESAS DE CAPITAL</b>			
4400	INVESTIMENTOS	124.057.847,00	68.219.748,59	55.838.098,41
<b>TOTAL</b>		<b>124.057.847,00</b>	<b>68.219.748,59</b>	<b>55.838.098,41</b>
<b>TOTAL DO ÓRGÃO</b>		<b>642.214.467,00</b>	<b>516.072.336,73</b>	<b>126.142.130,27</b>
<b>ÓRGÃO:</b>	<b>09.000 - SECRETARIA DA SAUDE</b>			
<b>3000</b>	<b>DESPESAS CORRENTES</b>			
3100	PESSOAL E ENCARGOS SOCIAIS	5.038.046.245,00	4.887.906.809,42	150.139.435,58
3200	JUROS E ENCARGOS DA DIVIDA	21.809.764,00	8.123.496,00	13.686.268,00
3300	OUTRAS DESPESAS CORRENTES	13.479.489.625,00	13.358.800.415,71	120.689.209,29
<b>TOTAL</b>		<b>18.539.345.634,00</b>	<b>18.254.830.721,13</b>	<b>284.514.912,87</b>
<b>4000</b>	<b>DESPESAS DE CAPITAL</b>			
4400	INVESTIMENTOS	908.926.442,00	817.049.050,12	91.877.391,88

## QUADRO COMPARATIVO DA DESPESA AUTORIZADA COM A REALIZADA A NÍVEL DE GRUPO DE DESPESA ANEXO 11

## CONSOLIDADO

## FOLHA 2

GRUPO DESPESA	NOMENCLATURA	DESPESA		DIFERENÇAS
		AUTORIZADA	REALIZADA	
		CRÉD.ORÇ.,SUPL.	CRÉD.ORÇ.,SUPL.	
4500	INVERSOES FINANCEIRAS	10,00	0,00	10,00
4600	AMORTIZACAO DE DIVIDA	3.939.012,00	3.819.109,92	119.902,08
<b>TOTAL</b>		<b>912.865.464,00</b>	<b>820.868.160,04</b>	<b>91.997.303,96</b>
<b>TOTAL DO ÓRGÃO</b>		<b>19.452.211.098,00</b>	<b>19.075.698.881,17</b>	<b>376.512.216,83</b>
<b>ÓRGÃO:</b>	<b>09.045 - FUND.PARA O REM.POPULAR CHOPIN T.LIMA-FURP</b>			
<b>3000</b>	<b>DESPESAS CORRENTES</b>			
3100	PESSOAL E ENCARGOS SOCIAIS	65.455.380,00	63.479.958,48	1.975.421,52
3300	OUTRAS DESPESAS CORRENTES	339.015.270,00	242.893.373,42	96.121.896,58
<b>TOTAL</b>		<b>404.470.650,00</b>	<b>306.373.331,90</b>	<b>98.097.318,10</b>
<b>4000</b>	<b>DESPESAS DE CAPITAL</b>			
4400	INVESTIMENTOS	12.150.091,00	7.223.267,69	4.926.823,31
<b>TOTAL</b>		<b>12.150.091,00</b>	<b>7.223.267,69</b>	<b>4.926.823,31</b>
<b>TOTAL DO ÓRGÃO</b>		<b>416.620.741,00</b>	<b>313.596.599,59</b>	<b>103.024.141,41</b>
<b>ÓRGÃO:</b>	<b>09.046 - FUNDACAO ONCOCENTRO DE SAO PAULO</b>			
<b>3000</b>	<b>DESPESAS CORRENTES</b>			
3100	PESSOAL E ENCARGOS SOCIAIS	7.172.888,00	7.056.094,43	116.793,57
3300	OUTRAS DESPESAS CORRENTES	3.635.361,00	3.194.480,76	440.880,24
<b>TOTAL</b>		<b>10.808.249,00</b>	<b>10.250.575,19</b>	<b>557.673,81</b>
<b>4000</b>	<b>DESPESAS DE CAPITAL</b>			
4400	INVESTIMENTOS	72.815,00	28.875,46	43.939,54
<b>TOTAL</b>		<b>72.815,00</b>	<b>28.875,46</b>	<b>43.939,54</b>
<b>TOTAL DO ÓRGÃO</b>		<b>10.881.064,00</b>	<b>10.279.450,65</b>	<b>601.613,35</b>
<b>ÓRGÃO:</b>	<b>09.047 - FUNDACAO PRO-SANGUE HEMOCENTRO DE SAO PAULO</b>			
<b>3000</b>	<b>DESPESAS CORRENTES</b>			
3100	PESSOAL E ENCARGOS SOCIAIS	44.261.711,00	42.583.628,29	1.678.082,71
3300	OUTRAS DESPESAS CORRENTES	38.321.881,00	36.049.293,61	2.272.587,39
<b>TOTAL</b>		<b>82.583.592,00</b>	<b>78.632.921,90</b>	<b>3.950.670,10</b>
<b>4000</b>	<b>DESPESAS DE CAPITAL</b>			
4400	INVESTIMENTOS	1.704.998,00	157.933,34	1.547.064,66
<b>TOTAL</b>		<b>1.704.998,00</b>	<b>157.933,34</b>	<b>1.547.064,66</b>
<b>TOTAL DO ÓRGÃO</b>		<b>84.288.590,00</b>	<b>78.790.855,24</b>	<b>5.497.734,76</b>
<b>ÓRGÃO:</b>	<b>09.055 - SUPERINTENDENCIA DE CONTROLE ENDEMIAS-SUCEN</b>			
<b>3000</b>	<b>DESPESAS CORRENTES</b>			
3100	PESSOAL E ENCARGOS SOCIAIS	80.891.973,00	69.049.703,07	11.842.269,93
3300	OUTRAS DESPESAS CORRENTES	15.587.462,00	13.644.614,74	1.942.847,26
<b>TOTAL</b>		<b>96.479.435,00</b>	<b>82.694.317,81</b>	<b>13.785.117,19</b>
<b>4000</b>	<b>DESPESAS DE CAPITAL</b>			
4400	INVESTIMENTOS	215.020,00	204.900,00	10.120,00
<b>TOTAL</b>		<b>215.020,00</b>	<b>204.900,00</b>	<b>10.120,00</b>
<b>TOTAL DO ÓRGÃO</b>		<b>96.694.455,00</b>	<b>82.899.217,81</b>	<b>13.795.237,19</b>
<b>ÓRGÃO:</b>	<b>09.056 - HOSPITAL DAS CLINICAS FAC. MEDICINA RIB PRET</b>			
<b>3000</b>	<b>DESPESAS CORRENTES</b>			
3100	PESSOAL E ENCARGOS SOCIAIS	353.179.571,00	344.960.238,02	8.219.332,98
3300	OUTRAS DESPESAS CORRENTES	169.039.338,00	168.047.492,91	991.845,09
<b>TOTAL</b>		<b>522.218.909,00</b>	<b>513.007.730,93</b>	<b>9.211.178,07</b>
<b>4000</b>	<b>DESPESAS DE CAPITAL</b>			
4400	INVESTIMENTOS	3.839.552,00	3.816.662,25	22.889,75
<b>TOTAL</b>		<b>3.839.552,00</b>	<b>3.816.662,25</b>	<b>22.889,75</b>
<b>TOTAL DO ÓRGÃO</b>		<b>526.058.461,00</b>	<b>516.824.393,18</b>	<b>9.234.067,82</b>
<b>ÓRGÃO:</b>	<b>09.057 - HOSPITAL DAS CLINICAS FAC DE MEDICINA DA USP</b>			
<b>3000</b>	<b>DESPESAS CORRENTES</b>			
3100	PESSOAL E ENCARGOS SOCIAIS	794.337.504,00	779.545.895,62	14.791.608,38
3300	OUTRAS DESPESAS CORRENTES	1.033.645.284,00	1.031.377.462,83	2.267.821,17
<b>TOTAL</b>		<b>1.827.982.788,00</b>	<b>1.810.923.358,45</b>	<b>17.059.429,55</b>
<b>4000</b>	<b>DESPESAS DE CAPITAL</b>			
4400	INVESTIMENTOS	51.289.524,00	43.958.519,41	7.331.004,59
<b>TOTAL</b>		<b>51.289.524,00</b>	<b>43.958.519,41</b>	<b>7.331.004,59</b>
<b>TOTAL DO ÓRGÃO</b>		<b>1.879.272.312,00</b>	<b>1.854.881.877,86</b>	<b>24.390.434,14</b>
<b>ÓRGÃO:</b>	<b>09.059 - HOSP.CLINICAS FAC.MEDICINA DE BOTUCATU-HCFMB</b>			
<b>3000</b>	<b>DESPESAS CORRENTES</b>			
3100	PESSOAL E ENCARGOS SOCIAIS	70.749.781,00	64.533.171,73	6.216.609,27
3300	OUTRAS DESPESAS CORRENTES	121.625.092,00	120.996.140,21	628.951,79
<b>TOTAL</b>		<b>192.374.873,00</b>	<b>185.529.311,94</b>	<b>6.845.561,06</b>
<b>4000</b>	<b>DESPESAS DE CAPITAL</b>			

## QUADRO COMPARATIVO DA DESPESA AUTORIZADA COM A REALIZADA A NÍVEL DE GRUPO DE DESPESA ANEXO 11

## CONSOLIDADO

## FOLHA 3

GRUPO DESPESA	NOMENCLATURA	DESPESA AUTORIZADA		DESPESA REALIZADA		DIFERENÇAS
		CRÉD.ORÇ.,SUPL.	CRÉD.ORÇ.,SUPL.	CRÉD.ORÇ.,SUPL.	CRÉD.ORÇ.,SUPL.	
4400	INVESTIMENTOS		11.987.055,00	11.351.771,08		635.283,92
<b>TOTAL</b>			<b>11.987.055,00</b>	<b>11.351.771,08</b>		<b>635.283,92</b>
<b>TOTAL DO ÓRGÃO</b>			<b>204.361.928,00</b>	<b>196.881.083,02</b>		<b>7.480.844,98</b>
<b>ÓRGÃO:</b>	<b>09.060 - HOSP. CLINICAS FAC.MED.MARILIA - HCFAMEMA</b>					
<b>3000</b>	<b>DESPESAS CORRENTES</b>					
3100	PESSOAL E ENCARGOS SOCIAIS		768.841,00	194.655,68		574.185,32
3300	OUTRAS DESPESAS CORRENTES		31.792.946,00	31.783.461,71		9.484,29
<b>TOTAL</b>			<b>32.561.787,00</b>	<b>31.978.117,39</b>		<b>583.669,61</b>
<b>4000</b>	<b>DESPESAS DE CAPITAL</b>					
4400	INVESTIMENTOS		25,00	0,00		25,00
<b>TOTAL</b>			<b>25,00</b>	<b>0,00</b>		<b>25,00</b>
<b>TOTAL DO ÓRGÃO</b>			<b>32.561.812,00</b>	<b>31.978.117,39</b>		<b>583.694,61</b>
<b>ÓRGÃO:</b>	<b>10.000 - SEC.DESENV. ECONOMICO, CIENCIA,TECN. INOVACA</b>					
<b>3000</b>	<b>DESPESAS CORRENTES</b>					
3100	PESSOAL E ENCARGOS SOCIAIS		68.931.917,00	68.699.582,00		232.335,00
3300	OUTRAS DESPESAS CORRENTES		121.590.366,00	105.041.250,37		16.549.115,63
<b>TOTAL</b>			<b>190.522.283,00</b>	<b>173.740.832,37</b>		<b>16.781.450,63</b>
<b>4000</b>	<b>DESPESAS DE CAPITAL</b>					
4400	INVESTIMENTOS		22.405.280,00	19.849.679,33		2.555.600,67
4500	INVERSOES FINANCEIRAS		1.867.010,00	0,00		1.867.010,00
<b>TOTAL</b>			<b>24.272.290,00</b>	<b>19.849.679,33</b>		<b>4.422.610,67</b>
<b>TOTAL DO ÓRGÃO</b>			<b>214.794.573,00</b>	<b>193.590.511,70</b>		<b>21.204.061,30</b>
<b>ÓRGÃO:</b>	<b>10.046 - FUNDACAO UNIV.VIRTUAL DO EST.DE S.P.-UNIVESP</b>					
<b>3000</b>	<b>DESPESAS CORRENTES</b>					
3100	PESSOAL E ENCARGOS SOCIAIS		11.184.229,00	8.564.120,37		2.620.108,63
3300	OUTRAS DESPESAS CORRENTES		15.784.521,00	15.043.768,34		740.752,66
<b>TOTAL</b>			<b>26.968.750,00</b>	<b>23.607.888,71</b>		<b>3.360.861,29</b>
<b>TOTAL DO ÓRGÃO</b>			<b>26.968.750,00</b>	<b>23.607.888,71</b>		<b>3.360.861,29</b>
<b>ÓRGÃO:</b>	<b>10.047 - FUNDACAO AMPARO PESQUISA EST.SAO PAULO-FAPES</b>					
<b>3000</b>	<b>DESPESAS CORRENTES</b>					
3100	PESSOAL E ENCARGOS SOCIAIS		56.884.763,11	49.880.057,45		7.004.705,66
3300	OUTRAS DESPESAS CORRENTES		1.133.938.713,89	1.121.679.463,99		12.259.249,90
<b>TOTAL</b>			<b>1.190.823.477,00</b>	<b>1.171.559.521,44</b>		<b>19.263.955,56</b>
<b>4000</b>	<b>DESPESAS DE CAPITAL</b>					
4400	INVESTIMENTOS		106.000.000,00	83.573.848,63		22.426.151,37
4500	INVERSOES FINANCEIRAS		131.000.000,00	130.672.864,90		327.135,10
<b>TOTAL</b>			<b>237.000.000,00</b>	<b>214.246.713,53</b>		<b>22.753.286,47</b>
<b>TOTAL DO ÓRGÃO</b>			<b>1.427.823.477,00</b>	<b>1.385.806.234,97</b>		<b>42.017.242,03</b>
<b>ÓRGÃO:</b>	<b>10.058 - UNIVERSIDADE DE SAO PAULO - USP</b>					
<b>3000</b>	<b>DESPESAS CORRENTES</b>					
3100	PESSOAL E ENCARGOS SOCIAIS		4.309.466.107,00	4.309.459.176,75		6.930,25
3300	OUTRAS DESPESAS CORRENTES		1.122.746.277,00	1.077.222.319,89		45.523.957,11
<b>TOTAL</b>			<b>5.432.212.384,00</b>	<b>5.386.681.496,64</b>		<b>45.530.887,36</b>
<b>4000</b>	<b>DESPESAS DE CAPITAL</b>					
4400	INVESTIMENTOS		59.620.794,00	58.353.417,95		1.267.376,05
<b>TOTAL</b>			<b>59.620.794,00</b>	<b>58.353.417,95</b>		<b>1.267.376,05</b>
<b>TOTAL DO ÓRGÃO</b>			<b>5.491.833.178,00</b>	<b>5.445.034.914,59</b>		<b>46.798.263,41</b>
<b>ÓRGÃO:</b>	<b>10.059 - UNIVERSIDADE ESTADUAL DE CAMPINAS - UNICAMP</b>					
<b>3000</b>	<b>DESPESAS CORRENTES</b>					
3100	PESSOAL E ENCARGOS SOCIAIS		2.050.418.758,00	2.033.945.117,58		16.473.640,42
3300	OUTRAS DESPESAS CORRENTES		914.293.274,00	894.121.503,00		20.171.771,00
<b>TOTAL</b>			<b>2.964.712.032,00</b>	<b>2.928.066.620,58</b>		<b>36.645.411,42</b>
<b>4000</b>	<b>DESPESAS DE CAPITAL</b>					
4400	INVESTIMENTOS		41.005.579,00	35.530.426,91		5.475.152,09
<b>TOTAL</b>			<b>41.005.579,00</b>	<b>35.530.426,91</b>		<b>5.475.152,09</b>
<b>TOTAL DO ÓRGÃO</b>			<b>3.005.717.611,00</b>	<b>2.963.597.047,49</b>		<b>42.120.563,51</b>
<b>ÓRGÃO:</b>	<b>10.061 - UNIVERSIDADE EST PAUL.JULIO MESQ.FILHO- UNES</b>					
<b>3000</b>	<b>DESPESAS CORRENTES</b>					
3100	PESSOAL E ENCARGOS SOCIAIS		2.089.527.560,00	2.088.756.755,00		770.805,00
3300	OUTRAS DESPESAS CORRENTES		505.733.638,00	449.614.789,14		56.118.848,86
<b>TOTAL</b>			<b>2.595.261.198,00</b>	<b>2.538.371.544,14</b>		<b>56.889.653,86</b>
<b>4000</b>	<b>DESPESAS DE CAPITAL</b>					
4400	INVESTIMENTOS		19.650.010,00	17.375.863,69		2.274.146,31
<b>TOTAL</b>			<b>19.650.010,00</b>	<b>17.375.863,69</b>		<b>2.274.146,31</b>

## QUADRO COMPARATIVO DA DESPESA AUTORIZADA COM A REALIZADA A NÍVEL DE GRUPO DE DESPESA ANEXO 11

## CONSOLIDADO

## FOLHA 4

GRUPO DESPESA	NOMENCLATURA	DESPESA		DIFERENÇAS
		AUTORIZADA	REALIZADA	
		CRÉD.ORÇ.,SUPL.	CRÉD.ORÇ.,SUPL.	
<b>TOTAL DO ÓRGÃO</b>		<b>2.614.911.208,00</b>	<b>2.555.747.407,83</b>	<b>59.163.800,17</b>
<b>ÓRGÃO:</b>	<b>10.063 - CENTRO EST.EDUC.TECNOLOG.PAULA SOUZA-CEETEPS</b>			
<b>3000</b>	<b>DESPESAS CORRENTES</b>			
3100	PESSOAL E ENCARGOS SOCIAIS	1.805.529.685,00	1.801.216.736,64	4.312.948,36
3300	OUTRAS DESPESAS CORRENTES	397.667.015,00	358.584.347,15	39.082.667,85
<b>TOTAL</b>		<b>2.203.196.700,00</b>	<b>2.159.801.083,79</b>	<b>43.395.616,21</b>
<b>4000</b>	<b>DESPESAS DE CAPITAL</b>			
4400	INVESTIMENTOS	116.647.901,00	70.568.440,13	46.079.460,87
<b>TOTAL</b>		<b>116.647.901,00</b>	<b>70.568.440,13</b>	<b>46.079.460,87</b>
<b>TOTAL DO ÓRGÃO</b>		<b>2.319.844.601,00</b>	<b>2.230.369.523,92</b>	<b>89.475.077,08</b>
<b>ÓRGÃO:</b>	<b>10.065 - FACULDADE DE MEDICINA DE MARILIA</b>			
<b>3000</b>	<b>DESPESAS CORRENTES</b>			
3100	PESSOAL E ENCARGOS SOCIAIS	38.110.086,00	37.880.213,63	229.872,37
3300	OUTRAS DESPESAS CORRENTES	7.387.320,00	4.823.616,64	2.563.703,36
<b>TOTAL</b>		<b>45.497.406,00</b>	<b>42.703.830,27</b>	<b>2.793.575,73</b>
<b>4000</b>	<b>DESPESAS DE CAPITAL</b>			
4400	INVESTIMENTOS	2.232.543,00	484.803,26	1.747.739,74
<b>TOTAL</b>		<b>2.232.543,00</b>	<b>484.803,26</b>	<b>1.747.739,74</b>
<b>TOTAL DO ÓRGÃO</b>		<b>47.729.949,00</b>	<b>43.188.633,53</b>	<b>4.541.315,47</b>
<b>ÓRGÃO:</b>	<b>10.066 - FACULDADE DE MEDICINA DE SAO JOSE DO R. PRET</b>			
<b>3000</b>	<b>DESPESAS CORRENTES</b>			
3100	PESSOAL E ENCARGOS SOCIAIS	67.515.168,00	67.515.167,47	0,53
3300	OUTRAS DESPESAS CORRENTES	7.439.743,00	6.170.346,28	1.269.396,72
<b>TOTAL</b>		<b>74.954.911,00</b>	<b>73.685.513,75</b>	<b>1.269.397,25</b>
<b>4000</b>	<b>DESPESAS DE CAPITAL</b>			
4400	INVESTIMENTOS	1.175.703,00	99.829,36	1.075.873,64
<b>TOTAL</b>		<b>1.175.703,00</b>	<b>99.829,36</b>	<b>1.075.873,64</b>
<b>TOTAL DO ÓRGÃO</b>		<b>76.130.614,00</b>	<b>73.785.343,11</b>	<b>2.345.270,89</b>
<b>ÓRGÃO:</b>	<b>10.067 - JUNTA COMERCIAL DO ESTADO DE SAO PAULO-JUCES</b>			
<b>3000</b>	<b>DESPESAS CORRENTES</b>			
3100	PESSOAL E ENCARGOS SOCIAIS	22.051.264,00	20.906.955,56	1.144.308,44
3300	OUTRAS DESPESAS CORRENTES	78.211.546,00	65.507.305,23	12.704.240,77
<b>TOTAL</b>		<b>100.262.810,00</b>	<b>86.414.260,79</b>	<b>13.848.549,21</b>
<b>4000</b>	<b>DESPESAS DE CAPITAL</b>			
4400	INVESTIMENTOS	2.500.000,00	2.197.513,20	302.486,80
<b>TOTAL</b>		<b>2.500.000,00</b>	<b>2.197.513,20</b>	<b>302.486,80</b>
<b>TOTAL DO ÓRGÃO</b>		<b>102.762.810,00</b>	<b>88.611.773,99</b>	<b>14.151.036,01</b>
<b>ÓRGÃO:</b>	<b>10.091 - INST.PESQUISAS TECN.EST.DE S.P.S/A-IPT</b>			
<b>3000</b>	<b>DESPESAS CORRENTES</b>			
3100	PESSOAL E ENCARGOS SOCIAIS	117.777.665,00	110.508.552,00	7.269.113,00
3300	OUTRAS DESPESAS CORRENTES	81.232.444,00	71.114.222,54	10.118.221,46
<b>TOTAL</b>		<b>199.010.109,00</b>	<b>181.622.774,54</b>	<b>17.387.334,46</b>
<b>4000</b>	<b>DESPESAS DE CAPITAL</b>			
4400	INVESTIMENTOS	12.484.559,00	10.952.276,03	1.532.282,97
<b>TOTAL</b>		<b>12.484.559,00</b>	<b>10.952.276,03</b>	<b>1.532.282,97</b>
<b>TOTAL DO ÓRGÃO</b>		<b>211.494.668,00</b>	<b>192.575.050,57</b>	<b>18.919.617,43</b>
<b>ÓRGÃO:</b>	<b>12.000 - SECRETARIA DA CULTURA</b>			
<b>3000</b>	<b>DESPESAS CORRENTES</b>			
3100	PESSOAL E ENCARGOS SOCIAIS	23.185.170,00	23.139.048,02	46.121,98
3300	OUTRAS DESPESAS CORRENTES	524.377.118,00	502.284.069,31	22.093.048,69
<b>TOTAL</b>		<b>547.562.288,00</b>	<b>525.423.117,33</b>	<b>22.139.170,67</b>
<b>4000</b>	<b>DESPESAS DE CAPITAL</b>			
4400	INVESTIMENTOS	20.497.792,00	13.696.017,42	6.801.774,58
<b>TOTAL</b>		<b>20.497.792,00</b>	<b>13.696.017,42</b>	<b>6.801.774,58</b>
<b>TOTAL DO ÓRGÃO</b>		<b>568.060.080,00</b>	<b>539.119.134,75</b>	<b>28.940.945,25</b>
<b>ÓRGÃO:</b>	<b>12.045 - FUND.PADRE ANCHIETA-CENTRO PAUL.RADIO-TV EDU</b>			
<b>3000</b>	<b>DESPESAS CORRENTES</b>			
3100	PESSOAL E ENCARGOS SOCIAIS	86.218.667,00	86.177.686,28	40.980,72
3300	OUTRAS DESPESAS CORRENTES	64.202.340,00	56.346.266,43	7.856.073,57
<b>TOTAL</b>		<b>150.421.007,00</b>	<b>142.523.952,71</b>	<b>7.897.054,29</b>
<b>4000</b>	<b>DESPESAS DE CAPITAL</b>			
4400	INVESTIMENTOS	6.741.150,00	4.089.762,39	2.651.387,61
<b>TOTAL</b>		<b>6.741.150,00</b>	<b>4.089.762,39</b>	<b>2.651.387,61</b>

## QUADRO COMPARATIVO DA DESPESA AUTORIZADA COM A REALIZADA A NÍVEL DE GRUPO DE DESPESA ANEXO 11

## CONSOLIDADO

## FOLHA 5

GRUPO DESPESA	NOMENCLATURA	DESPESA		DIFERENÇAS
		AUTORIZADA	REALIZADA	
		CRÉD.ORÇ.,SUPL.	CRÉD.ORÇ.,SUPL.	
<b>TOTAL DO ÓRGÃO</b>		<b>157.162.157,00</b>	<b>146.613.715,10</b>	<b>10.548.441,90</b>
<b>ÓRGÃO:</b>	<b>12.046 - FUNDACAO MEMORIAL DA AMERICA LATINA</b>			
<b>3000</b>	<b>DESPESAS CORRENTES</b>			
3100	PESSOAL E ENCARGOS SOCIAIS	7.895.768,00	7.132.358,06	763.409,94
3300	OUTRAS DESPESAS CORRENTES	12.089.896,00	9.653.449,52	2.436.446,48
<b>TOTAL</b>		<b>19.985.664,00</b>	<b>16.785.807,58</b>	<b>3.199.856,42</b>
<b>4000</b>	<b>DESPESAS DE CAPITAL</b>			
4400	INVESTIMENTOS	36.017.000,00	34.033.117,35	1.983.882,65
<b>TOTAL</b>		<b>36.017.000,00</b>	<b>34.033.117,35</b>	<b>1.983.882,65</b>
<b>TOTAL DO ÓRGÃO</b>		<b>56.002.664,00</b>	<b>50.818.924,93</b>	<b>5.183.739,07</b>
<b>ÓRGÃO:</b>	<b>13.000 - SECRETARIA DE AGRICULTURA E ABASTECIMENTO</b>			
<b>3000</b>	<b>DESPESAS CORRENTES</b>			
3100	PESSOAL E ENCARGOS SOCIAIS	602.075.697,00	600.608.573,75	1.467.123,25
3300	OUTRAS DESPESAS CORRENTES	178.568.921,00	134.060.693,35	44.508.227,65
<b>TOTAL</b>		<b>780.644.618,00</b>	<b>734.669.267,10</b>	<b>45.975.350,90</b>
<b>4000</b>	<b>DESPESAS DE CAPITAL</b>			
4400	INVESTIMENTOS	172.056.610,00	144.240.453,47	27.816.156,53
4500	INVERSOES FINANCEIRAS	10,00	0,00	10,00
<b>TOTAL</b>		<b>172.056.620,00</b>	<b>144.240.453,47</b>	<b>27.816.166,53</b>
<b>TOTAL DO ÓRGÃO</b>		<b>952.701.238,00</b>	<b>878.909.720,57</b>	<b>73.791.517,43</b>
<b>ÓRGÃO:</b>	<b>13.090 - CIA.DE DESENVOLVIMENTO AGRICOLA SP-CODASP</b>			
<b>3000</b>	<b>DESPESAS CORRENTES</b>			
3100	PESSOAL E ENCARGOS SOCIAIS	37.959.000,00	28.969.732,61	8.989.267,39
3300	OUTRAS DESPESAS CORRENTES	37.544.086,00	30.971.359,61	6.572.726,39
<b>TOTAL</b>		<b>75.503.086,00</b>	<b>59.941.092,22</b>	<b>15.561.993,78</b>
<b>4000</b>	<b>DESPESAS DE CAPITAL</b>			
4400	INVESTIMENTOS	16.005,00	14.444,00	1.561,00
<b>TOTAL</b>		<b>16.005,00</b>	<b>14.444,00</b>	<b>1.561,00</b>
<b>TOTAL DO ÓRGÃO</b>		<b>75.519.091,00</b>	<b>59.955.536,22</b>	<b>15.563.554,78</b>
<b>ÓRGÃO:</b>	<b>16.000 - SECRETARIA DE LOGISTICA E TRANSPORTES</b>			
<b>3000</b>	<b>DESPESAS CORRENTES</b>			
3100	PESSOAL E ENCARGOS SOCIAIS	35.828.980,00	35.698.095,25	130.884,75
3300	OUTRAS DESPESAS CORRENTES	42.010.904,00	36.354.774,91	5.656.129,09
<b>TOTAL</b>		<b>77.839.884,00</b>	<b>72.052.870,16</b>	<b>5.787.013,84</b>
<b>4000</b>	<b>DESPESAS DE CAPITAL</b>			
4400	INVESTIMENTOS	128.449.534,00	80.590.234,10	47.859.299,90
4500	INVERSOES FINANCEIRAS	196.765.010,00	194.115.000,00	2.650.010,00
<b>TOTAL</b>		<b>325.214.544,00</b>	<b>274.705.234,10</b>	<b>50.509.309,90</b>
<b>TOTAL DO ÓRGÃO</b>		<b>403.054.428,00</b>	<b>346.758.104,26</b>	<b>56.296.323,74</b>
<b>ÓRGÃO:</b>	<b>16.055 - DEPARTAMENTO DE ESTRADAS DE RODAGEM-DER</b>			
<b>3000</b>	<b>DESPESAS CORRENTES</b>			
3100	PESSOAL E ENCARGOS SOCIAIS	563.248.111,00	555.246.842,09	8.001.268,91
3300	OUTRAS DESPESAS CORRENTES	1.109.590.803,00	1.059.022.376,80	50.568.426,20
<b>TOTAL</b>		<b>1.672.838.914,00</b>	<b>1.614.269.218,89</b>	<b>58.569.695,11</b>
<b>4000</b>	<b>DESPESAS DE CAPITAL</b>			
4400	INVESTIMENTOS	5.369.222.221,00	3.429.653.151,30	1.939.569.069,70
<b>TOTAL</b>		<b>5.369.222.221,00</b>	<b>3.429.653.151,30</b>	<b>1.939.569.069,70</b>
<b>TOTAL DO ÓRGÃO</b>		<b>7.042.061.135,00</b>	<b>5.043.922.370,19</b>	<b>1.998.138.764,81</b>
<b>ÓRGÃO:</b>	<b>16.056 - DEPARTAMENTO AEROVIARIO DO ESTADO DE SP-DAES</b>			
<b>3000</b>	<b>DESPESAS CORRENTES</b>			
3100	PESSOAL E ENCARGOS SOCIAIS	22.916.928,00	22.529.242,21	387.685,79
3300	OUTRAS DESPESAS CORRENTES	68.212.335,00	66.093.434,82	2.118.900,18
<b>TOTAL</b>		<b>91.129.263,00</b>	<b>88.622.677,03</b>	<b>2.506.585,97</b>
<b>4000</b>	<b>DESPESAS DE CAPITAL</b>			
4400	INVESTIMENTOS	31.379.800,00	9.241.157,33	22.138.642,67
<b>TOTAL</b>		<b>31.379.800,00</b>	<b>9.241.157,33</b>	<b>22.138.642,67</b>
<b>TOTAL DO ÓRGÃO</b>		<b>122.509.063,00</b>	<b>97.863.834,36</b>	<b>24.645.228,64</b>
<b>ÓRGÃO:</b>	<b>16.093 - COMPANHIA DOCAS DE SAO SEBASTIAO</b>			
<b>3000</b>	<b>DESPESAS CORRENTES</b>			
3100	PESSOAL E ENCARGOS SOCIAIS	12.200.000,00	7.414.872,60	4.785.127,40
3300	OUTRAS DESPESAS CORRENTES	20.261.105,00	19.946.360,43	314.744,57
<b>TOTAL</b>		<b>32.461.105,00</b>	<b>27.361.233,03</b>	<b>5.099.871,97</b>
<b>4000</b>	<b>DESPESAS DE CAPITAL</b>			
4400	INVESTIMENTOS	6.000.010,00	5.268.042,02	731.967,98



## QUADRO COMPARATIVO DA DESPESA AUTORIZADA COM A REALIZADA A NÍVEL DE GRUPO DE DESPESA ANEXO 11

## CONSOLIDADO

## FOLHA 6

GRUPO DESPESA	NOMENCLATURA	DESPESA AUTORIZADA		DESPESA REALIZADA		DIFERENÇAS
		CRÉD.ORÇ.,SUPL.	CRÉD.ORÇ.,SUPL.	CRÉD.ORÇ.,SUPL.	CRÉD.ORÇ.,SUPL.	
<b>TOTAL</b>		<b>6.000.010,00</b>		<b>5.268.042,02</b>		<b>731.967,98</b>
<b>TOTAL DO ÓRGÃO</b>		<b>38.461.115,00</b>		<b>32.629.275,05</b>		<b>5.831.839,95</b>
<b>ÓRGÃO:</b>	<b>17.000 - SEC.DA JUSTICA E DA DEFESA DA CIDADANIA</b>					
<b>3000</b>	<b>DESPESAS CORRENTES</b>					
3100	PESSOAL E ENCARGOS SOCIAIS	39.961.220,00		39.920.923,83		40.296,17
3300	OUTRAS DESPESAS CORRENTES	48.357.968,00		40.052.071,92		8.305.896,08
<b>TOTAL</b>		<b>88.319.188,00</b>		<b>79.972.995,75</b>		<b>8.346.192,25</b>
<b>4000</b>	<b>DESPESAS DE CAPITAL</b>					
4400	INVESTIMENTOS	56.395.674,00		33.409.565,70		22.986.108,30
<b>TOTAL</b>		<b>56.395.674,00</b>		<b>33.409.565,70</b>		<b>22.986.108,30</b>
<b>TOTAL DO ÓRGÃO</b>		<b>144.714.862,00</b>		<b>113.382.561,45</b>		<b>31.332.300,55</b>
<b>ÓRGÃO:</b>	<b>17.046 - FUNDACAO DE PROT. E DEF. DO CONSUMIDOR-PROCO</b>					
<b>3000</b>	<b>DESPESAS CORRENTES</b>					
3100	PESSOAL E ENCARGOS SOCIAIS	50.550.041,00		50.353.756,65		196.284,35
3300	OUTRAS DESPESAS CORRENTES	44.358.879,00		27.170.972,09		17.187.906,91
<b>TOTAL</b>		<b>94.908.920,00</b>		<b>77.524.728,74</b>		<b>17.384.191,26</b>
<b>4000</b>	<b>DESPESAS DE CAPITAL</b>					
4400	INVESTIMENTOS	1.000.050,00		784.128,65		215.921,35
<b>TOTAL</b>		<b>1.000.050,00</b>		<b>784.128,65</b>		<b>215.921,35</b>
<b>TOTAL DO ÓRGÃO</b>		<b>95.908.970,00</b>		<b>78.308.857,39</b>		<b>17.600.112,61</b>
<b>ÓRGÃO:</b>	<b>17.047 - FUND.INST.TERRAS JOSE GOMES DA SILVA-ITESP</b>					
<b>3000</b>	<b>DESPESAS CORRENTES</b>					
3100	PESSOAL E ENCARGOS SOCIAIS	44.085.314,00		43.903.110,90		182.203,10
3300	OUTRAS DESPESAS CORRENTES	28.587.527,00		23.070.157,01		5.517.369,99
<b>TOTAL</b>		<b>72.672.841,00</b>		<b>66.973.267,91</b>		<b>5.699.573,09</b>
<b>4000</b>	<b>DESPESAS DE CAPITAL</b>					
4400	INVESTIMENTOS	6.853.733,00		5.123.258,14		1.730.474,86
<b>TOTAL</b>		<b>6.853.733,00</b>		<b>5.123.258,14</b>		<b>1.730.474,86</b>
<b>TOTAL DO ÓRGÃO</b>		<b>79.526.574,00</b>		<b>72.096.526,05</b>		<b>7.430.047,95</b>
<b>ÓRGÃO:</b>	<b>17.048 - FUND.CTO.AT.SOCIOEDUC.ADOLESC.-FUND.CASA S.P</b>					
<b>3000</b>	<b>DESPESAS CORRENTES</b>					
3100	PESSOAL E ENCARGOS SOCIAIS	956.604.239,00		956.604.239,00		0,00
3300	OUTRAS DESPESAS CORRENTES	643.717.488,00		617.366.146,49		26.351.341,51
<b>TOTAL</b>		<b>1.600.321.727,00</b>		<b>1.573.970.385,49</b>		<b>26.351.341,51</b>
<b>4000</b>	<b>DESPESAS DE CAPITAL</b>					
4400	INVESTIMENTOS	11.197.758,00		7.328.194,21		3.869.563,79
<b>TOTAL</b>		<b>11.197.758,00</b>		<b>7.328.194,21</b>		<b>3.869.563,79</b>
<b>TOTAL DO ÓRGÃO</b>		<b>1.611.519.485,00</b>		<b>1.581.298.579,70</b>		<b>30.220.905,30</b>
<b>ÓRGÃO:</b>	<b>17.055 - INST.MED.SOCIAL CRIMINOLOGIA DE SP-IMESC</b>					
<b>3000</b>	<b>DESPESAS CORRENTES</b>					
3100	PESSOAL E ENCARGOS SOCIAIS	10.201.845,00		9.371.749,29		830.095,71
3300	OUTRAS DESPESAS CORRENTES	18.739.714,00		13.516.777,91		5.222.936,09
<b>TOTAL</b>		<b>28.941.559,00</b>		<b>22.888.527,20</b>		<b>6.053.031,80</b>
<b>4000</b>	<b>DESPESAS DE CAPITAL</b>					
4400	INVESTIMENTOS	300.000,00		78.857,10		221.142,90
<b>TOTAL</b>		<b>300.000,00</b>		<b>78.857,10</b>		<b>221.142,90</b>
<b>TOTAL DO ÓRGÃO</b>		<b>29.241.559,00</b>		<b>22.967.384,30</b>		<b>6.274.174,70</b>
<b>ÓRGÃO:</b>	<b>17.056 - INST.DE PESOS E MEDIDAS EST.SP - IPEM</b>					
<b>3000</b>	<b>DESPESAS CORRENTES</b>					
3100	PESSOAL E ENCARGOS SOCIAIS	78.102.099,00		76.159.326,51		1.942.772,49
3300	OUTRAS DESPESAS CORRENTES	59.281.658,00		49.867.460,12		9.414.197,88
<b>TOTAL</b>		<b>137.383.757,00</b>		<b>126.026.786,63</b>		<b>11.356.970,37</b>
<b>4000</b>	<b>DESPESAS DE CAPITAL</b>					
4400	INVESTIMENTOS	3.797.155,00		1.187.629,70		2.609.525,30
<b>TOTAL</b>		<b>3.797.155,00</b>		<b>1.187.629,70</b>		<b>2.609.525,30</b>
<b>TOTAL DO ÓRGÃO</b>		<b>141.180.912,00</b>		<b>127.214.416,33</b>		<b>13.966.495,67</b>
<b>ÓRGÃO:</b>	<b>18.000 - SECRETARIA DA SEGURANCA PUBLICA</b>					
<b>3000</b>	<b>DESPESAS CORRENTES</b>					
3100	PESSOAL E ENCARGOS SOCIAIS	18.552.364.031,00		18.264.196.791,70		288.167.239,30
3300	OUTRAS DESPESAS CORRENTES	1.921.417.724,00		1.803.775.627,28		117.642.096,72
<b>TOTAL</b>		<b>20.473.781.755,00</b>		<b>20.067.972.418,98</b>		<b>405.809.336,02</b>
<b>4000</b>	<b>DESPESAS DE CAPITAL</b>					
4400	INVESTIMENTOS	456.253.404,00		292.688.786,10		163.564.617,90
<b>TOTAL</b>		<b>456.253.404,00</b>		<b>292.688.786,10</b>		<b>163.564.617,90</b>

## QUADRO COMPARATIVO DA DESPESA AUTORIZADA COM A REALIZADA A NÍVEL DE GRUPO DE DESPESA ANEXO 11

## CONSOLIDADO

FOLHA 7

GRUPO DESPESA	NOMENCLATURA	DESPESA		DIFERENÇAS
		AUTORIZADA	REALIZADA	
		CRÉD.ORÇ.,SUPL.	CRÉD.ORÇ.,SUPL.	
<b>TOTAL DO ÓRGÃO</b>		<b>20.930.035.159,00</b>	<b>20.360.661.205,08</b>	<b>569.373.953,92</b>
<b>ÓRGÃO:</b>	<b>18.058 - CAIXA BENEFICENTE DA POLICIA MILITAR</b>			
<b>3000</b>	<b>DESPESAS CORRENTES</b>			
3100	PESSOAL E ENCARGOS SOCIAIS	5.540.201,00	5.470.376,92	69.824,08
3300	OUTRAS DESPESAS CORRENTES	239.344.267,00	217.472.714,60	21.871.552,40
<b>TOTAL</b>		<b>244.884.468,00</b>	<b>222.943.091,52</b>	<b>21.941.376,48</b>
<b>TOTAL DO ÓRGÃO</b>		<b>244.884.468,00</b>	<b>222.943.091,52</b>	<b>21.941.376,48</b>
<b>ÓRGÃO:</b>	<b>20.000 - SECRETARIA DA FAZENDA</b>			
<b>3000</b>	<b>DESPESAS CORRENTES</b>			
3100	PESSOAL E ENCARGOS SOCIAIS	2.436.184.987,00	2.434.987.604,26	1.197.382,74
3300	OUTRAS DESPESAS CORRENTES	704.684.506,00	565.285.796,85	139.398.709,15
<b>TOTAL</b>		<b>3.140.869.493,00</b>	<b>3.000.273.401,11</b>	<b>140.596.091,89</b>
<b>4000</b>	<b>DESPESAS DE CAPITAL</b>			
4400	INVESTIMENTOS	189.252.220,00	120.602.059,84	68.650.160,16
4500	INVERSOES FINANCEIRAS	4.010,00	0,00	4.010,00
<b>TOTAL</b>		<b>189.256.230,00</b>	<b>120.602.059,84</b>	<b>68.654.170,16</b>
<b>TOTAL DO ÓRGÃO</b>		<b>3.330.125.723,00</b>	<b>3.120.875.460,95</b>	<b>209.250.262,05</b>
<b>ÓRGÃO:</b>	<b>20.058 - INST.DE PAGAMENTOS ESPECIAIS DE S.P.- IPESP</b>			
<b>3000</b>	<b>DESPESAS CORRENTES</b>			
3100	PESSOAL E ENCARGOS SOCIAIS	43.282.400,00	42.136.776,20	1.145.623,80
3300	OUTRAS DESPESAS CORRENTES	16.760.140,00	10.776.563,04	5.983.576,96
<b>TOTAL</b>		<b>60.042.540,00</b>	<b>52.913.339,24</b>	<b>7.129.200,76</b>
<b>TOTAL DO ÓRGÃO</b>		<b>60.042.540,00</b>	<b>52.913.339,24</b>	<b>7.129.200,76</b>
<b>ÓRGÃO:</b>	<b>20.065 - SAO PAULO PREVIDENCIA - SPPREV</b>			
<b>3000</b>	<b>DESPESAS CORRENTES</b>			
3100	PESSOAL E ENCARGOS SOCIAIS	31.638.070.291,00	31.504.910.445,21	133.159.845,79
3300	OUTRAS DESPESAS CORRENTES	135.435.733,00	88.111.858,44	47.323.874,56
<b>TOTAL</b>		<b>31.773.506.024,00</b>	<b>31.593.022.303,65</b>	<b>180.483.720,35</b>
<b>4000</b>	<b>DESPESAS DE CAPITAL</b>			
4400	INVESTIMENTOS	6.678.750,00	203.533,49	6.475.216,51
<b>TOTAL</b>		<b>6.678.750,00</b>	<b>203.533,49</b>	<b>6.475.216,51</b>
<b>TOTAL DO ÓRGÃO</b>		<b>31.780.184.774,00</b>	<b>31.593.225.837,14</b>	<b>186.958.936,86</b>
<b>ÓRGÃO:</b>	<b>21.000 - ADMINISTRACAO GERAL DO ESTADO</b>			
<b>3000</b>	<b>DESPESAS CORRENTES</b>			
3100	PESSOAL E ENCARGOS SOCIAIS	1.625.266.936,00	1.625.150.086,30	116.849,70
3200	JUROS E ENCARGOS DA DIVIDA	8.467.972.753,00	8.450.730.354,00	17.242.399,00
3300	OUTRAS DESPESAS CORRENTES	44.281.148.476,00	43.970.105.099,71	311.043.376,29
<b>TOTAL</b>		<b>54.374.388.165,00</b>	<b>54.045.985.540,01</b>	<b>328.402.624,99</b>
<b>4000</b>	<b>DESPESAS DE CAPITAL</b>			
4400	INVESTIMENTOS	719.825.368,00	719.825.368,00	0,00
4600	AMORTIZACAO DE DIVIDA	3.098.561.666,00	3.098.441.763,92	119.902,08
<b>TOTAL</b>		<b>3.818.387.034,00</b>	<b>3.818.267.131,92</b>	<b>119.902,08</b>
<b>TOTAL DO ÓRGÃO</b>		<b>58.192.775.199,00</b>	<b>57.864.252.671,93</b>	<b>328.522.527,07</b>
<b>ÓRGÃO:</b>	<b>23.000 - SEC.DO EMPREGO E RELACOES DO TRABALHO</b>			
<b>3000</b>	<b>DESPESAS CORRENTES</b>			
3100	PESSOAL E ENCARGOS SOCIAIS	45.542.144,00	45.392.195,62	149.948,38
3300	OUTRAS DESPESAS CORRENTES	81.848.650,00	66.697.037,71	15.151.612,29
<b>TOTAL</b>		<b>127.390.794,00</b>	<b>112.089.233,33</b>	<b>15.301.560,67</b>
<b>4000</b>	<b>DESPESAS DE CAPITAL</b>			
4400	INVESTIMENTOS	3.869.979,00	3.710.547,18	159.431,82
<b>TOTAL</b>		<b>3.869.979,00</b>	<b>3.710.547,18</b>	<b>159.431,82</b>
<b>TOTAL DO ÓRGÃO</b>		<b>131.260.773,00</b>	<b>115.799.780,51</b>	<b>15.460.992,49</b>
<b>ÓRGÃO:</b>	<b>25.000 - SECRETARIA DA HABITACAO</b>			
<b>3000</b>	<b>DESPESAS CORRENTES</b>			
3100	PESSOAL E ENCARGOS SOCIAIS	9.948.260,00	9.906.647,06	41.612,94
3300	OUTRAS DESPESAS CORRENTES	152.845.561,00	141.872.893,25	10.972.667,75
<b>TOTAL</b>		<b>162.793.821,00</b>	<b>151.779.540,31</b>	<b>11.014.280,69</b>
<b>4000</b>	<b>DESPESAS DE CAPITAL</b>			
4400	INVESTIMENTOS	686.476.452,00	578.853.431,46	107.623.020,54
4500	INVERSOES FINANCEIRAS	900.000.000,00	900.000.000,00	0,00
<b>TOTAL</b>		<b>1.586.476.452,00</b>	<b>1.478.853.431,46</b>	<b>107.623.020,54</b>
<b>TOTAL DO ÓRGÃO</b>		<b>1.749.270.273,00</b>	<b>1.630.632.971,77</b>	<b>118.637.301,23</b>
<b>ÓRGÃO:</b>	<b>26.000 - SECRETARIA DO MEIO AMBIENTE</b>			

## QUADRO COMPARATIVO DA DESPESA AUTORIZADA COM A REALIZADA A NÍVEL DE GRUPO DE DESPESA ANEXO 11

## CONSOLIDADO

## FOLHA 8

GRUPO DESPESA	NOMENCLATURA	DESPESA		DIFERENÇAS
		AUTORIZADA	REALIZADA	
		CRÉD.ORÇ.,SUPL.	CRÉD.ORÇ.,SUPL.	
<b>3000</b>	<b>DESPESAS CORRENTES</b>			
3100	PESSOAL E ENCARGOS SOCIAIS	179.391.360,00	179.158.929,43	232.430,57
3300	OUTRAS DESPESAS CORRENTES	215.386.246,00	129.384.029,31	86.002.216,69
<b>TOTAL</b>		<b>394.777.606,00</b>	<b>308.542.958,74</b>	<b>86.234.647,26</b>
<b>4000</b>	<b>DESPESAS DE CAPITAL</b>			
4400	INVESTIMENTOS	107.251.870,00	13.891.086,82	93.360.783,18
4500	INVERSOES FINANCEIRAS	1.700.040,00	0,00	1.700.040,00
<b>TOTAL</b>		<b>108.951.910,00</b>	<b>13.891.086,82</b>	<b>95.060.823,18</b>
<b>TOTAL DO ÓRGÃO</b>		<b>503.729.516,00</b>	<b>322.434.045,56</b>	<b>181.295.470,44</b>
<b>ÓRGÃO:</b>	<b>26.045 - FUNDACAO P/CONSERV.E PRODUCAO FLORESTAL SP</b>			
<b>3000</b>	<b>DESPESAS CORRENTES</b>			
3100	PESSOAL E ENCARGOS SOCIAIS	36.196.850,00	35.930.420,01	266.429,99
3300	OUTRAS DESPESAS CORRENTES	116.448.050,00	80.051.664,84	36.396.385,16
<b>TOTAL</b>		<b>152.644.900,00</b>	<b>115.982.084,85</b>	<b>36.662.815,15</b>
<b>4000</b>	<b>DESPESAS DE CAPITAL</b>			
4400	INVESTIMENTOS	54.401.127,00	7.802.918,50	46.598.208,50
<b>TOTAL</b>		<b>54.401.127,00</b>	<b>7.802.918,50</b>	<b>46.598.208,50</b>
<b>TOTAL DO ÓRGÃO</b>		<b>207.046.027,00</b>	<b>123.785.003,35</b>	<b>83.261.023,65</b>
<b>ÓRGÃO:</b>	<b>26.046 - FUNDACAO PARQUE ZOOLOGICO DE SAO PAULO</b>			
<b>3000</b>	<b>DESPESAS CORRENTES</b>			
3100	PESSOAL E ENCARGOS SOCIAIS	15.903.938,00	15.315.691,35	588.246,65
3300	OUTRAS DESPESAS CORRENTES	26.504.625,00	24.608.334,13	1.896.290,87
<b>TOTAL</b>		<b>42.408.563,00</b>	<b>39.924.025,48</b>	<b>2.484.537,52</b>
<b>4000</b>	<b>DESPESAS DE CAPITAL</b>			
4400	INVESTIMENTOS	2.000.000,00	1.639.837,45	360.162,55
<b>TOTAL</b>		<b>2.000.000,00</b>	<b>1.639.837,45</b>	<b>360.162,55</b>
<b>TOTAL DO ÓRGÃO</b>		<b>44.408.563,00</b>	<b>41.563.862,93</b>	<b>2.844.700,07</b>
<b>ÓRGÃO:</b>	<b>26.097 - CETESB-COMPANHIA AMBIENTAL DO EST.DE S.PAULO</b>			
<b>3000</b>	<b>DESPESAS CORRENTES</b>			
3100	PESSOAL E ENCARGOS SOCIAIS	388.519.908,00	377.983.182,28	10.536.725,72
3300	OUTRAS DESPESAS CORRENTES	76.218.946,00	73.808.482,70	2.410.463,30
<b>TOTAL</b>		<b>464.738.854,00</b>	<b>451.791.664,98</b>	<b>12.947.189,02</b>
<b>4000</b>	<b>DESPESAS DE CAPITAL</b>			
4400	INVESTIMENTOS	16.282.629,00	7.962.026,25	8.320.602,75
<b>TOTAL</b>		<b>16.282.629,00</b>	<b>7.962.026,25</b>	<b>8.320.602,75</b>
<b>TOTAL DO ÓRGÃO</b>		<b>481.021.483,00</b>	<b>459.753.691,23</b>	<b>21.267.791,77</b>
<b>ÓRGÃO:</b>	<b>27.000 - MINISTERIO PUBLICO</b>			
<b>3000</b>	<b>DESPESAS CORRENTES</b>			
3100	PESSOAL E ENCARGOS SOCIAIS	1.991.435.345,00	1.989.112.713,55	2.322.631,45
3300	OUTRAS DESPESAS CORRENTES	378.419.668,00	341.881.106,87	36.538.561,13
<b>TOTAL</b>		<b>2.369.855.013,00</b>	<b>2.330.993.820,42</b>	<b>38.861.192,58</b>
<b>4000</b>	<b>DESPESAS DE CAPITAL</b>			
4400	INVESTIMENTOS	27.234.822,00	24.825.425,21	2.409.396,79
4500	INVERSOES FINANCEIRAS	10,00	0,00	10,00
<b>TOTAL</b>		<b>27.234.832,00</b>	<b>24.825.425,21</b>	<b>2.409.406,79</b>
<b>TOTAL DO ÓRGÃO</b>		<b>2.397.089.845,00</b>	<b>2.355.819.245,63</b>	<b>41.270.599,37</b>
<b>ÓRGÃO:</b>	<b>28.000 - CASA CIVIL</b>			
<b>3000</b>	<b>DESPESAS CORRENTES</b>			
3100	PESSOAL E ENCARGOS SOCIAIS	13.171.387,00	13.115.603,12	55.783,88
3300	OUTRAS DESPESAS CORRENTES	204.844.964,00	172.229.288,51	32.615.675,49
<b>TOTAL</b>		<b>218.016.351,00</b>	<b>185.344.891,63</b>	<b>32.671.459,37</b>
<b>4000</b>	<b>DESPESAS DE CAPITAL</b>			
4400	INVESTIMENTOS	434.827.210,00	175.622.303,08	259.204.906,92
4500	INVERSOES FINANCEIRAS	10,00	0,00	10,00
<b>TOTAL</b>		<b>434.827.220,00</b>	<b>175.622.303,08</b>	<b>259.204.916,92</b>
<b>TOTAL DO ÓRGÃO</b>		<b>652.843.571,00</b>	<b>360.967.194,71</b>	<b>291.876.376,29</b>
<b>ÓRGÃO:</b>	<b>28.058 - AGENCIA METROPOLITANA BAIXADA SANTISTA-AGEM</b>			
<b>3000</b>	<b>DESPESAS CORRENTES</b>			
3100	PESSOAL E ENCARGOS SOCIAIS	1.706.662,00	1.570.845,60	135.816,40
3300	OUTRAS DESPESAS CORRENTES	2.810.143,00	1.856.663,03	953.479,97
<b>TOTAL</b>		<b>4.516.805,00</b>	<b>3.427.508,63</b>	<b>1.089.296,37</b>
<b>4000</b>	<b>DESPESAS DE CAPITAL</b>			
4400	INVESTIMENTOS	116.010,00	3.830,00	112.180,00
<b>TOTAL</b>		<b>116.010,00</b>	<b>3.830,00</b>	<b>112.180,00</b>

## QUADRO COMPARATIVO DA DESPESA AUTORIZADA COM A REALIZADA A NÍVEL DE GRUPO DE DESPESA ANEXO 11

## CONSOLIDADO

## FOLHA 9

GRUPO DESPESA	NOMENCLATURA	DESPESA AUTORIZADA		DESPESA REALIZADA		DIFERENÇAS
		CRÉD.ORÇ.,SUPL.	CRÉD.ORÇ.,SUPL.	CRÉD.ORÇ.,SUPL.	CRÉD.ORÇ.,SUPL.	
<b>TOTAL DO ÓRGÃO</b>		<b>4.632.815,00</b>		<b>3.431.338,63</b>		<b>1.201.476,37</b>
<b>ÓRGÃO:</b>	<b>28.059 - AGENCIA METROPOLITANA DE CAMPINAS-AGEMCAMP</b>					
<b>3000</b>	<b>DESPESAS CORRENTES</b>					
3100	PESSOAL E ENCARGOS SOCIAIS	1.564.903,00		1.561.043,57		3.859,43
3300	OUTRAS DESPESAS CORRENTES	3.853.789,00		3.506.020,64		347.768,36
<b>TOTAL</b>		<b>5.418.692,00</b>		<b>5.067.064,21</b>		<b>351.627,79</b>
<b>4000</b>	<b>DESPESAS DE CAPITAL</b>					
4400	INVESTIMENTOS	12.000,00		11.946,52		53,48
<b>TOTAL</b>		<b>12.000,00</b>		<b>11.946,52</b>		<b>53,48</b>
<b>TOTAL DO ÓRGÃO</b>		<b>5.430.692,00</b>		<b>5.079.010,73</b>		<b>351.681,27</b>
<b>ÓRGÃO:</b>	<b>28.060 - AGENCIA METROP VALE DO PARAIBA E LIT NORTE</b>					
<b>3000</b>	<b>DESPESAS CORRENTES</b>					
3100	PESSOAL E ENCARGOS SOCIAIS	1.687.693,00		511.136,57		1.176.556,43
3300	OUTRAS DESPESAS CORRENTES	1.952.706,00		177.304,51		1.775.401,49
<b>TOTAL</b>		<b>3.640.399,00</b>		<b>688.441,08</b>		<b>2.951.957,92</b>
<b>4000</b>	<b>DESPESAS DE CAPITAL</b>					
4400	INVESTIMENTOS	10,00		0,00		10,00
<b>TOTAL</b>		<b>10,00</b>		<b>0,00</b>		<b>10,00</b>
<b>TOTAL DO ÓRGÃO</b>		<b>3.640.409,00</b>		<b>688.441,08</b>		<b>2.951.967,92</b>
<b>ÓRGÃO:</b>	<b>28.061 - AGENCIA METROPOLITANA DE SOROCABA</b>					
<b>3000</b>	<b>DESPESAS CORRENTES</b>					
3100	PESSOAL E ENCARGOS SOCIAIS	1.687.693,00		0,00		1.687.693,00
3300	OUTRAS DESPESAS CORRENTES	100.000,00		0,00		100.000,00
<b>TOTAL</b>		<b>1.787.693,00</b>		<b>0,00</b>		<b>1.787.693,00</b>
<b>4000</b>	<b>DESPESAS DE CAPITAL</b>					
4400	INVESTIMENTOS	1.000.000,00		0,00		1.000.000,00
<b>TOTAL</b>		<b>1.000.000,00</b>		<b>0,00</b>		<b>1.000.000,00</b>
<b>TOTAL DO ÓRGÃO</b>		<b>2.787.693,00</b>		<b>0,00</b>		<b>2.787.693,00</b>
<b>ÓRGÃO:</b>	<b>28.092 - EMPRESA PAULISTA DE PLANEJ.METROPOLITANO S.A</b>					
<b>3000</b>	<b>DESPESAS CORRENTES</b>					
3100	PESSOAL E ENCARGOS SOCIAIS	38.465.471,00		34.487.135,67		3.978.335,33
3300	OUTRAS DESPESAS CORRENTES	25.055.729,00		12.696.149,88		12.359.579,12
<b>TOTAL</b>		<b>63.521.200,00</b>		<b>47.183.285,55</b>		<b>16.337.914,45</b>
<b>4000</b>	<b>DESPESAS DE CAPITAL</b>					
4400	INVESTIMENTOS	10,00		0,00		10,00
<b>TOTAL</b>		<b>10,00</b>		<b>0,00</b>		<b>10,00</b>
<b>TOTAL DO ÓRGÃO</b>		<b>63.521.210,00</b>		<b>47.183.285,55</b>		<b>16.337.924,45</b>
<b>ÓRGÃO:</b>	<b>29.000 - SECRETARIA DE PLANEJAMENTO E GESTAO</b>					
<b>3000</b>	<b>DESPESAS CORRENTES</b>					
3100	PESSOAL E ENCARGOS SOCIAIS	111.497.658,00		108.158.259,55		3.339.398,45
3300	OUTRAS DESPESAS CORRENTES	244.712.889,00		200.973.563,92		43.739.325,08
<b>TOTAL</b>		<b>356.210.547,00</b>		<b>309.131.823,47</b>		<b>47.078.723,53</b>
<b>4000</b>	<b>DESPESAS DE CAPITAL</b>					
4400	INVESTIMENTOS	3.000.030,00		1.386.955,00		1.613.075,00
4500	INVERSOES FINANCEIRAS	1.000,00		0,00		1.000,00
<b>TOTAL</b>		<b>3.001.030,00</b>		<b>1.386.955,00</b>		<b>1.614.075,00</b>
<b>TOTAL DO ÓRGÃO</b>		<b>359.211.577,00</b>		<b>310.518.778,47</b>		<b>48.692.798,53</b>
<b>ÓRGÃO:</b>	<b>29.048 - FUND.SISTEMA EST.DE ANALISE DE DADOS-SEADE</b>					
<b>3000</b>	<b>DESPESAS CORRENTES</b>					
3100	PESSOAL E ENCARGOS SOCIAIS	43.256.375,00		42.549.913,15		706.461,85
3300	OUTRAS DESPESAS CORRENTES	16.626.250,00		12.085.293,18		4.540.956,82
<b>TOTAL</b>		<b>59.882.625,00</b>		<b>54.635.206,33</b>		<b>5.247.418,67</b>
<b>4000</b>	<b>DESPESAS DE CAPITAL</b>					
4400	INVESTIMENTOS	500.000,00		3.575,50		496.424,50
<b>TOTAL</b>		<b>500.000,00</b>		<b>3.575,50</b>		<b>496.424,50</b>
<b>TOTAL DO ÓRGÃO</b>		<b>60.382.625,00</b>		<b>54.638.781,83</b>		<b>5.743.843,17</b>
<b>ÓRGÃO:</b>	<b>29.057 - DEPARTAMENTO ESTADUAL DE TRANSITO-DETRAN-SP</b>					
<b>3000</b>	<b>DESPESAS CORRENTES</b>					
3100	PESSOAL E ENCARGOS SOCIAIS	197.277.884,00		193.549.224,84		3.728.659,16
3300	OUTRAS DESPESAS CORRENTES	660.556.579,00		580.597.893,10		79.958.685,90
<b>TOTAL</b>		<b>857.834.463,00</b>		<b>774.147.117,94</b>		<b>83.687.345,06</b>
<b>4000</b>	<b>DESPESAS DE CAPITAL</b>					
4400	INVESTIMENTOS	58.372.342,00		7.282.777,91		51.089.564,09
<b>TOTAL</b>		<b>58.372.342,00</b>		<b>7.282.777,91</b>		<b>51.089.564,09</b>

## QUADRO COMPARATIVO DA DESPESA AUTORIZADA COM A REALIZADA A NÍVEL DE GRUPO DE DESPESA ANEXO 11

## CONSOLIDADO

## FOLHA 10

GRUPO DESPESA	NOMENCLATURA	DESPESA		DIFERENÇAS
		AUTORIZADA	REALIZADA	
		CRÉD.ORÇ.,SUPL.	CRÉD.ORÇ.,SUPL.	
<b>TOTAL DO ÓRGÃO</b>		<b>916.206.805,00</b>	<b>781.429.895,85</b>	<b>134.776.909,15</b>
<b>ÓRGÃO:</b>	<b>29.058 - IAMSPE - INST.ASSIST.MEDICA SERV.PUBL.ESTAD.</b>			
<b>3000</b>	<b>DESPESAS CORRENTES</b>			
3100	PESSOAL E ENCARGOS SOCIAIS	431.852.051,00	430.968.796,08	883.254,92
3300	OUTRAS DESPESAS CORRENTES	816.163.489,00	815.853.494,60	309.994,40
<b>TOTAL</b>		<b>1.248.015.540,00</b>	<b>1.246.822.290,68</b>	<b>1.193.249,32</b>
<b>4000</b>	<b>DESPESAS DE CAPITAL</b>			
4400	INVESTIMENTOS	35.436.897,00	29.855.546,89	5.581.350,11
<b>TOTAL</b>		<b>35.436.897,00</b>	<b>29.855.546,89</b>	<b>5.581.350,11</b>
<b>TOTAL DO ÓRGÃO</b>		<b>1.283.452.437,00</b>	<b>1.276.677.837,57</b>	<b>6.774.599,43</b>
<b>ÓRGÃO:</b>	<b>35.000 - SECRETARIA DE DESENVOLVIMENTO SOCIAL</b>			
<b>3000</b>	<b>DESPESAS CORRENTES</b>			
3100	PESSOAL E ENCARGOS SOCIAIS	47.386.616,00	47.332.330,09	54.285,91
3300	OUTRAS DESPESAS CORRENTES	747.468.817,00	656.726.939,98	90.741.877,02
<b>TOTAL</b>		<b>794.855.433,00</b>	<b>704.059.270,07</b>	<b>90.796.162,93</b>
<b>4000</b>	<b>DESPESAS DE CAPITAL</b>			
4400	INVESTIMENTOS	18.441.225,00	8.723.288,57	9.717.936,43
<b>TOTAL</b>		<b>18.441.225,00</b>	<b>8.723.288,57</b>	<b>9.717.936,43</b>
<b>TOTAL DO ÓRGÃO</b>		<b>813.296.658,00</b>	<b>712.782.558,64</b>	<b>100.514.099,36</b>
<b>ÓRGÃO:</b>	<b>37.000 - SECRETARIA DOS TRANSPORTES METROPOLITANOS</b>			
<b>3000</b>	<b>DESPESAS CORRENTES</b>			
3100	PESSOAL E ENCARGOS SOCIAIS	22.327.989,00	22.167.587,87	160.401,13
3300	OUTRAS DESPESAS CORRENTES	1.355.113.108,00	1.348.784.961,58	6.328.146,42
<b>TOTAL</b>		<b>1.377.441.097,00</b>	<b>1.370.952.549,45</b>	<b>6.488.547,55</b>
<b>4000</b>	<b>DESPESAS DE CAPITAL</b>			
4400	INVESTIMENTOS	1.180.084.711,00	931.531.510,31	248.553.200,69
4500	INVERSOES FINANCEIRAS	5.239.321.120,00	3.807.618.849,48	1.431.702.270,52
<b>TOTAL</b>		<b>6.419.405.831,00</b>	<b>4.739.150.359,79</b>	<b>1.680.255.471,21</b>
<b>TOTAL DO ÓRGÃO</b>		<b>7.796.846.928,00</b>	<b>6.110.102.909,24</b>	<b>1.686.744.018,76</b>
<b>ÓRGÃO:</b>	<b>37.092 - CIA.PAULISTA DE TRENS METROPOLITANOS-CPTM</b>			
<b>3000</b>	<b>DESPESAS CORRENTES</b>			
3100	PESSOAL E ENCARGOS SOCIAIS	848.484.356,00	848.484.356,00	0,00
3300	OUTRAS DESPESAS CORRENTES	1.698.391.219,00	1.698.391.218,97	0,03
<b>TOTAL</b>		<b>2.546.875.575,00</b>	<b>2.546.875.574,97</b>	<b>0,03</b>
<b>4000</b>	<b>DESPESAS DE CAPITAL</b>			
4400	INVESTIMENTOS	1.653.724.831,00	1.074.997.178,96	578.727.652,04
<b>TOTAL</b>		<b>1.653.724.831,00</b>	<b>1.074.997.178,96</b>	<b>578.727.652,04</b>
<b>TOTAL DO ÓRGÃO</b>		<b>4.200.600.406,00</b>	<b>3.621.872.753,93</b>	<b>578.727.652,07</b>
<b>ÓRGÃO:</b>	<b>38.000 - SECRETARIA ADMINISTRACAO PENITENCIARIA</b>			
<b>3000</b>	<b>DESPESAS CORRENTES</b>			
3100	PESSOAL E ENCARGOS SOCIAIS	2.701.427.097,00	2.643.856.597,28	57.570.499,72
3300	OUTRAS DESPESAS CORRENTES	1.266.607.883,00	1.144.701.003,47	121.906.879,53
<b>TOTAL</b>		<b>3.968.034.980,00</b>	<b>3.788.557.600,75</b>	<b>179.477.379,25</b>
<b>4000</b>	<b>DESPESAS DE CAPITAL</b>			
4400	INVESTIMENTOS	400.317.072,00	342.072.553,55	58.244.518,45
<b>TOTAL</b>		<b>400.317.072,00</b>	<b>342.072.553,55</b>	<b>58.244.518,45</b>
<b>TOTAL DO ÓRGÃO</b>		<b>4.368.352.052,00</b>	<b>4.130.630.154,30</b>	<b>237.721.897,70</b>
<b>ÓRGÃO:</b>	<b>38.045 - FUND.PROF.DR.MANOEL PEDRO PIMENTEL-FUNAP</b>			
<b>3000</b>	<b>DESPESAS CORRENTES</b>			
3100	PESSOAL E ENCARGOS SOCIAIS	31.669.079,00	31.632.723,01	36.355,99
3300	OUTRAS DESPESAS CORRENTES	35.193.837,00	24.807.262,28	10.386.574,72
<b>TOTAL</b>		<b>66.862.916,00</b>	<b>56.439.985,29</b>	<b>10.422.930,71</b>
<b>4000</b>	<b>DESPESAS DE CAPITAL</b>			
4400	INVESTIMENTOS	2.000.030,00	1.265.056,38	734.973,62
<b>TOTAL</b>		<b>2.000.030,00</b>	<b>1.265.056,38</b>	<b>734.973,62</b>
<b>TOTAL DO ÓRGÃO</b>		<b>68.862.946,00</b>	<b>57.705.041,67</b>	<b>11.157.904,33</b>
<b>ÓRGÃO:</b>	<b>39.000 - SECRETARIA DE SANEAMENTO E RECURSOS HIDRICOS</b>			
<b>3000</b>	<b>DESPESAS CORRENTES</b>			
3100	PESSOAL E ENCARGOS SOCIAIS	265.694.028,00	265.504.511,22	189.516,78
3300	OUTRAS DESPESAS CORRENTES	38.276.216,00	33.171.929,74	5.104.286,26
<b>TOTAL</b>		<b>303.970.244,00</b>	<b>298.676.440,96</b>	<b>5.293.803,04</b>
<b>4000</b>	<b>DESPESAS DE CAPITAL</b>			
4400	INVESTIMENTOS	561.365.123,00	413.285.954,75	148.079.168,25
4500	INVERSOES FINANCEIRAS	1.000,00	0,00	1.000,00

## QUADRO COMPARATIVO DA DESPESA AUTORIZADA COM A REALIZADA A NÍVEL DE GRUPO DE DESPESA ANEXO 11

## CONSOLIDADO

FOLHA 11

GRUPO DESPESA	NOMENCLATURA	DESPESA AUTORIZADA		DIFERENÇAS
		CRÉD.ORÇ.,SUPL.	CRÉD.ORÇ.,SUPL.	
<b>TOTAL</b>		<b>561.366.123,00</b>	<b>413.285.954,75</b>	<b>148.080.168,25</b>
<b>TOTAL DO ÓRGÃO</b>		<b>865.336.367,00</b>	<b>711.962.395,71</b>	<b>153.373.971,29</b>
<b>ÓRGÃO:</b>	<b>39.055 - DEPTO.DE AGUAS E ENERGIA ELETRICA-DAEE</b>			
<b>3000</b>	<b>DESPESAS CORRENTES</b>			
3100	PESSOAL E ENCARGOS SOCIAIS	250.353.956,00	250.338.593,29	15.362,71
3200	JUROS E ENCARGOS DA DIVIDA	23.523.533,00	19.823.081,67	3.700.451,33
3300	OUTRAS DESPESAS CORRENTES	273.553.099,00	227.929.650,55	45.623.448,45
<b>TOTAL</b>		<b>547.430.588,00</b>	<b>498.091.325,51</b>	<b>49.339.262,49</b>
<b>4000</b>	<b>DESPESAS DE CAPITAL</b>			
4400	INVESTIMENTOS	533.733.500,00	216.737.320,81	316.996.179,19
4600	AMORTIZACAO DE DIVIDA	89.341.080,00	78.529.969,65	10.811.110,35
<b>TOTAL</b>		<b>623.074.580,00</b>	<b>295.267.290,46</b>	<b>327.807.289,54</b>
<b>TOTAL DO ÓRGÃO</b>		<b>1.170.505.168,00</b>	<b>793.358.615,97</b>	<b>377.146.552,03</b>
<b>ÓRGÃO:</b>	<b>40.000 - PROCURADORIA GERAL DO ESTADO</b>			
<b>3000</b>	<b>DESPESAS CORRENTES</b>			
3100	PESSOAL E ENCARGOS SOCIAIS	710.001.227,00	648.999.624,23	61.001.602,77
3300	OUTRAS DESPESAS CORRENTES	955.942.271,00	902.282.247,37	53.660.023,63
<b>TOTAL</b>		<b>1.665.943.498,00</b>	<b>1.551.281.871,60</b>	<b>114.661.626,40</b>
<b>4000</b>	<b>DESPESAS DE CAPITAL</b>			
4400	INVESTIMENTOS	25.000.000,00	900.000,00	24.100.000,00
<b>TOTAL</b>		<b>25.000.000,00</b>	<b>900.000,00</b>	<b>24.100.000,00</b>
<b>TOTAL DO ÓRGÃO</b>		<b>1.690.943.498,00</b>	<b>1.552.181.871,60</b>	<b>138.761.626,40</b>
<b>ÓRGÃO:</b>	<b>41.000 - SECRETARIA DE ESPORTE, LAZER E JUVENTUDE</b>			
<b>3000</b>	<b>DESPESAS CORRENTES</b>			
3100	PESSOAL E ENCARGOS SOCIAIS	38.438.152,00	38.365.872,46	72.279,54
3300	OUTRAS DESPESAS CORRENTES	131.862.568,00	82.105.510,58	49.757.057,42
<b>TOTAL</b>		<b>170.300.720,00</b>	<b>120.471.383,04</b>	<b>49.829.336,96</b>
<b>4000</b>	<b>DESPESAS DE CAPITAL</b>			
4400	INVESTIMENTOS	63.017.570,00	30.214.970,23	32.802.599,77
<b>TOTAL</b>		<b>63.017.570,00</b>	<b>30.214.970,23</b>	<b>32.802.599,77</b>
<b>TOTAL DO ÓRGÃO</b>		<b>233.318.290,00</b>	<b>150.686.353,27</b>	<b>82.631.936,73</b>
<b>ÓRGÃO:</b>	<b>42.000 - DEFENSORIA PUBLICA DO ESTADO</b>			
<b>3000</b>	<b>DESPESAS CORRENTES</b>			
3100	PESSOAL E ENCARGOS SOCIAIS	387.053.161,00	387.045.466,40	7.694,60
3300	OUTRAS DESPESAS CORRENTES	431.138.179,00	383.956.556,62	47.181.622,38
<b>TOTAL</b>		<b>818.191.340,00</b>	<b>771.002.023,02</b>	<b>47.189.316,98</b>
<b>4000</b>	<b>DESPESAS DE CAPITAL</b>			
4400	INVESTIMENTOS	260.010,00	161.428,00	98.582,00
4500	INVERSOES FINANCEIRAS	10,00	0,00	10,00
<b>TOTAL</b>		<b>260.020,00</b>	<b>161.428,00</b>	<b>98.592,00</b>
<b>TOTAL DO ÓRGÃO</b>		<b>818.451.360,00</b>	<b>771.163.451,02</b>	<b>47.287.908,98</b>
<b>ÓRGÃO:</b>	<b>47.000 - SECR.EST.DIREITOS PESSOA COM DEFICIENCIA</b>			
<b>3000</b>	<b>DESPESAS CORRENTES</b>			
3100	PESSOAL E ENCARGOS SOCIAIS	4.915.776,00	4.842.763,60	73.012,40
3300	OUTRAS DESPESAS CORRENTES	48.682.500,00	38.831.398,10	9.851.101,90
<b>TOTAL</b>		<b>53.598.276,00</b>	<b>43.674.161,70</b>	<b>9.924.114,30</b>
<b>4000</b>	<b>DESPESAS DE CAPITAL</b>			
4400	INVESTIMENTOS	5.182.660,00	1.124.125,00	4.058.535,00
<b>TOTAL</b>		<b>5.182.660,00</b>	<b>1.124.125,00</b>	<b>4.058.535,00</b>
<b>TOTAL DO ÓRGÃO</b>		<b>58.780.936,00</b>	<b>44.798.286,70</b>	<b>13.982.649,30</b>
<b>ÓRGÃO:</b>	<b>49.000 - SECRETARIA DE ENERGIA E MINERACAO</b>			
<b>3000</b>	<b>DESPESAS CORRENTES</b>			
3100	PESSOAL E ENCARGOS SOCIAIS	3.080.196,00	3.036.064,59	44.131,41
3300	OUTRAS DESPESAS CORRENTES	34.313.415,00	28.897.526,33	5.415.888,67
<b>TOTAL</b>		<b>37.393.611,00</b>	<b>31.933.590,92</b>	<b>5.460.020,08</b>
<b>4000</b>	<b>DESPESAS DE CAPITAL</b>			
4400	INVESTIMENTOS	10,00	0,00	10,00
4500	INVERSOES FINANCEIRAS	2.000,00	0,00	2.000,00
<b>TOTAL</b>		<b>2.010,00</b>	<b>0,00</b>	<b>2.010,00</b>
<b>TOTAL DO ÓRGÃO</b>		<b>37.395.621,00</b>	<b>31.933.590,92</b>	<b>5.462.030,08</b>
<b>ÓRGÃO:</b>	<b>50.000 - SECRETARIA DE TURISMO</b>			
<b>3000</b>	<b>DESPESAS CORRENTES</b>			
3100	PESSOAL E ENCARGOS SOCIAIS	5.783.643,00	5.713.091,19	70.551,81
3300	OUTRAS DESPESAS CORRENTES	101.925.108,00	29.339.779,22	72.585.328,78

## QUADRO COMPARATIVO DA DESPESA AUTORIZADA COM A REALIZADA A NÍVEL DE GRUPO DE DESPESA ANEXO 11

## CONSOLIDADO

FOLHA 12

GRUPO DESPESA	NOMENCLATURA	DESPESA AUTORIZADA		DESPESA REALIZADA		DIFERENÇAS
		CRÉD.ORÇ.,SUPL.	CRÉD.ORÇ.,SUPL.	CRÉD.ORÇ.,SUPL.	CRÉD.ORÇ.,SUPL.	
<b>TOTAL</b>		<b>107.708.751,00</b>		<b>35.052.870,41</b>		<b>72.655.880,59</b>
<b>4000</b>	<b>DESPESAS DE CAPITAL</b>					
4400	INVESTIMENTOS	336.006.386,00		228.196.496,64		107.809.889,36
<b>TOTAL</b>		<b>336.006.386,00</b>		<b>228.196.496,64</b>		<b>107.809.889,36</b>
<b>TOTAL DO ÓRGÃO</b>		<b>443.715.137,00</b>		<b>263.249.367,05</b>		<b>180.465.769,95</b>
<b>ÓRGÃO:</b>	<b>51.000 - SECRETARIA DE GOVERNO</b>					
<b>3000</b>	<b>DESPESAS CORRENTES</b>					
3100	PESSOAL E ENCARGOS SOCIAIS	157.953.936,00		157.650.243,66		303.692,34
3300	OUTRAS DESPESAS CORRENTES	655.521.761,00		556.964.554,42		98.557.206,58
<b>TOTAL</b>		<b>813.475.697,00</b>		<b>714.614.798,08</b>		<b>98.860.898,92</b>
<b>4000</b>	<b>DESPESAS DE CAPITAL</b>					
4400	INVESTIMENTOS	7.222.282,00		5.013.901,44		2.208.380,56
4500	INVERSOES FINANCEIRAS	1.752.000,00		0,00		1.752.000,00
<b>TOTAL</b>		<b>8.974.282,00</b>		<b>5.013.901,44</b>		<b>3.960.380,56</b>
<b>TOTAL DO ÓRGÃO</b>		<b>822.449.979,00</b>		<b>719.628.699,52</b>		<b>102.821.279,48</b>
<b>ÓRGÃO:</b>	<b>51.050 - ARTESP-AG.REG.SERV.PUBL.DEL.TRANS.PUBL. EST.SP.</b>					
<b>3000</b>	<b>DESPESAS CORRENTES</b>					
3100	PESSOAL E ENCARGOS SOCIAIS	32.824.783,00		9.159.406,42		23.665.376,58
3300	OUTRAS DESPESAS CORRENTES	236.289.098,00		201.420.397,49		34.868.700,51
<b>TOTAL</b>		<b>269.113.881,00</b>		<b>210.579.803,91</b>		<b>58.534.077,09</b>
<b>4000</b>	<b>DESPESAS DE CAPITAL</b>					
4400	INVESTIMENTOS	300.000,00		290.630,00		9.370,00
<b>TOTAL</b>		<b>300.000,00</b>		<b>290.630,00</b>		<b>9.370,00</b>
<b>TOTAL DO ÓRGÃO</b>		<b>269.413.881,00</b>		<b>210.870.433,91</b>		<b>58.543.447,09</b>
<b>ÓRGÃO:</b>	<b>51.051 - ARSESP-AG.REGUL.SANEAM. E ENERGIA EST.SP.</b>					
<b>3000</b>	<b>DESPESAS CORRENTES</b>					
3100	PESSOAL E ENCARGOS SOCIAIS	21.308.538,00		19.753.509,87		1.555.028,13
3300	OUTRAS DESPESAS CORRENTES	76.486.222,00		32.296.610,46		44.189.611,54
<b>TOTAL</b>		<b>97.794.760,00</b>		<b>52.050.120,33</b>		<b>45.744.639,67</b>
<b>4000</b>	<b>DESPESAS DE CAPITAL</b>					
4400	INVESTIMENTOS	11.400.000,00		1.414.558,99		9.985.441,01
4500	INVERSOES FINANCEIRAS	24.940.000,00		24.940.000,00		0,00
<b>TOTAL</b>		<b>36.340.000,00</b>		<b>26.354.558,99</b>		<b>9.985.441,01</b>
<b>TOTAL DO ÓRGÃO</b>		<b>134.134.760,00</b>		<b>78.404.679,32</b>		<b>55.730.080,68</b>
<b>ÓRGÃO:</b>	<b>99.000 - RESERVA DE CONTINGENCIA</b>					
<b>9000</b>	<b>RESERVA DE CONTINGENCIA</b>					
9900	RESERVA DE CONTINGENCIA	6.891.586,00		0,00		6.891.586,00
<b>TOTAL</b>		<b>6.891.586,00</b>		<b>0,00</b>		<b>6.891.586,00</b>
<b>TOTAL DO ÓRGÃO</b>		<b>6.891.586,00</b>		<b>0,00</b>		<b>6.891.586,00</b>
<b>TOTAL GERAL</b>		<b>241.881.335.034,00</b>		<b>231.982.243.691,76</b>		<b>9.899.091.342,24</b>

CONTADORIA GERAL DO ESTADO

## QUADRO COMPARATIVO DA DESPESA AUTORIZADA COM A REALIZADA A NÍVEL DE GRUPO DE DESPESA ANEXO 11

## ADMINISTRACAO DIRETA

FOLHA 1

GRUPO DESPESA	NOMENCLATURA	DESPESA AUTORIZADA	DESPESA REALIZADA	DIFERENÇAS
		CRÉD.ORÇ.,SUPL.	CRÉD.ORÇ.,SUPL.	
<b>ÓRGÃO:</b>	<b>01.000 - ASSEMBLEIA LEGISLATIVA</b>			
<b>3000</b>	<b>DESPESAS CORRENTES</b>			
3100	PESSOAL E ENCARGOS SOCIAIS	945.818.369,00	942.052.202,46	3.766.166,54
3300	OUTRAS DESPESAS CORRENTES	224.997.492,00	180.093.950,07	44.903.541,93
<b>TOTAL</b>		<b>1.170.815.861,00</b>	<b>1.122.146.152,53</b>	<b>48.669.708,47</b>
<b>4000</b>	<b>DESPESAS DE CAPITAL</b>			
4400	INVESTIMENTOS	6.696.324,00	96.313,63	6.600.010,37
<b>TOTAL</b>		<b>6.696.324,00</b>	<b>96.313,63</b>	<b>6.600.010,37</b>
<b>TOTAL DO ÓRGÃO</b>		<b>1.177.512.185,00</b>	<b>1.122.242.466,16</b>	<b>55.269.718,84</b>
<b>ÓRGÃO:</b>	<b>02.000 - TRIBUNAL DE CONTAS DO ESTADO</b>			
<b>3000</b>	<b>DESPESAS CORRENTES</b>			
3100	PESSOAL E ENCARGOS SOCIAIS	798.260.658,00	798.233.185,02	27.472,98
3300	OUTRAS DESPESAS CORRENTES	82.691.688,00	79.543.317,38	3.148.370,62
<b>TOTAL</b>		<b>880.952.346,00</b>	<b>877.776.502,40</b>	<b>3.175.843,60</b>
<b>4000</b>	<b>DESPESAS DE CAPITAL</b>			
4400	INVESTIMENTOS	7.100.040,00	1.568.984,18	5.531.055,82
<b>TOTAL</b>		<b>7.100.040,00</b>	<b>1.568.984,18</b>	<b>5.531.055,82</b>
<b>TOTAL DO ÓRGÃO</b>		<b>888.052.386,00</b>	<b>879.345.486,58</b>	<b>8.706.899,42</b>
<b>ÓRGÃO:</b>	<b>03.000 - TRIBUNAL DE JUSTICA</b>			
<b>3000</b>	<b>DESPESAS CORRENTES</b>			
3100	PESSOAL E ENCARGOS SOCIAIS	9.344.698.338,00	9.332.141.851,72	12.556.486,28
3300	OUTRAS DESPESAS CORRENTES	2.441.812.164,00	2.394.420.519,94	47.391.644,06
<b>TOTAL</b>		<b>11.786.510.502,00</b>	<b>11.726.562.371,66</b>	<b>59.948.130,34</b>
<b>4000</b>	<b>DESPESAS DE CAPITAL</b>			
4400	INVESTIMENTOS	234.602.558,00	162.748.859,64	71.853.698,36
4500	INVERSOES FINANCEIRAS	128.000.010,00	128.000.000,00	10,00
<b>TOTAL</b>		<b>362.602.568,00</b>	<b>290.748.859,64</b>	<b>71.853.708,36</b>
<b>TOTAL DO ÓRGÃO</b>		<b>12.149.113.070,00</b>	<b>12.017.311.231,30</b>	<b>131.801.838,70</b>
<b>ÓRGÃO:</b>	<b>06.000 - TRIBUNAL DE JUSTICA MILITAR</b>			
<b>3000</b>	<b>DESPESAS CORRENTES</b>			
3100	PESSOAL E ENCARGOS SOCIAIS	54.146.106,00	53.778.962,09	367.143,91
3300	OUTRAS DESPESAS CORRENTES	8.354.704,00	6.953.304,06	1.401.399,94
<b>TOTAL</b>		<b>62.500.810,00</b>	<b>60.732.266,15</b>	<b>1.768.543,85</b>
<b>4000</b>	<b>DESPESAS DE CAPITAL</b>			
4400	INVESTIMENTOS	799.900,00	302.678,96	497.221,04
4500	INVERSOES FINANCEIRAS	3.310.010,00	3.310.000,00	10,00
<b>TOTAL</b>		<b>4.109.910,00</b>	<b>3.612.678,96</b>	<b>497.231,04</b>
<b>TOTAL DO ÓRGÃO</b>		<b>66.610.720,00</b>	<b>64.344.945,11</b>	<b>2.265.774,89</b>
<b>ÓRGÃO:</b>	<b>08.000 - SECRETARIA DA EDUCACAO</b>			
<b>3000</b>	<b>DESPESAS CORRENTES</b>			
3100	PESSOAL E ENCARGOS SOCIAIS	18.791.461.004,00	18.789.007.009,54	2.453.994,46
3300	OUTRAS DESPESAS CORRENTES	10.872.265.172,00	10.678.331.693,99	193.933.478,01
<b>TOTAL</b>		<b>29.663.726.176,00</b>	<b>29.467.338.703,53</b>	<b>196.387.472,47</b>
<b>4000</b>	<b>DESPESAS DE CAPITAL</b>			
4400	INVESTIMENTOS	330.241.047,00	299.378.841,35	30.862.205,65
<b>TOTAL</b>		<b>330.241.047,00</b>	<b>299.378.841,35</b>	<b>30.862.205,65</b>
<b>TOTAL DO ÓRGÃO</b>		<b>29.993.967.223,00</b>	<b>29.766.717.544,88</b>	<b>227.249.678,12</b>
<b>ÓRGÃO:</b>	<b>09.000 - SECRETARIA DA SAUDE</b>			
<b>3000</b>	<b>DESPESAS CORRENTES</b>			
3100	PESSOAL E ENCARGOS SOCIAIS	5.038.046.245,00	4.887.906.809,42	150.139.435,58
3200	JUROS E ENCARGOS DA DIVIDA	21.809.764,00	8.123.496,00	13.686.268,00
3300	OUTRAS DESPESAS CORRENTES	13.479.489.625,00	13.358.800.415,71	120.689.209,29
<b>TOTAL</b>		<b>18.539.345.634,00</b>	<b>18.254.830.721,13</b>	<b>284.514.912,87</b>
<b>4000</b>	<b>DESPESAS DE CAPITAL</b>			
4400	INVESTIMENTOS	908.926.442,00	817.049.050,12	91.877.391,88
4500	INVERSOES FINANCEIRAS	10,00	0,00	10,00
4600	AMORTIZACAO DE DIVIDA	3.939.012,00	3.819.109,92	119.902,08
<b>TOTAL</b>		<b>912.865.464,00</b>	<b>820.868.160,04</b>	<b>91.997.303,96</b>
<b>TOTAL DO ÓRGÃO</b>		<b>19.452.211.098,00</b>	<b>19.075.698.881,17</b>	<b>376.512.216,83</b>
<b>ÓRGÃO:</b>	<b>10.000 - SEC.DESENV. ECONOMICO, CIENCIA,TECN. INOVACA</b>			
<b>3000</b>	<b>DESPESAS CORRENTES</b>			
3100	PESSOAL E ENCARGOS SOCIAIS	68.931.917,00	68.699.582,00	232.335,00
3300	OUTRAS DESPESAS CORRENTES	121.590.366,00	105.041.250,37	16.549.115,63
<b>TOTAL</b>		<b>190.522.283,00</b>	<b>173.740.832,37</b>	<b>16.781.450,63</b>



## QUADRO COMPARATIVO DA DESPESA AUTORIZADA COM A REALIZADA A NÍVEL DE GRUPO DE DESPESA ANEXO 11

## ADMINISTRACAO DIRETA

## FOLHA 2

GRUPO DESPESA	NOMENCLATURA	DESPESA		DIFERENÇAS
		AUTORIZADA	REALIZADA	
		CRÉD.ORÇ.,SUPL.	CRÉD.ORÇ.,SUPL.	
<b>4000</b>	<b>DESPESAS DE CAPITAL</b>			
4400	INVESTIMENTOS	22.405.280,00	19.849.679,33	2.555.600,67
4500	INVERSOES FINANCEIRAS	1.867.010,00	0,00	1.867.010,00
<b>TOTAL</b>		<b>24.272.290,00</b>	<b>19.849.679,33</b>	<b>4.422.610,67</b>
<b>TOTAL DO ÓRGÃO</b>		<b>214.794.573,00</b>	<b>193.590.511,70</b>	<b>21.204.061,30</b>
<b>ÓRGÃO:</b>	<b>12.000 - SECRETARIA DA CULTURA</b>			
<b>3000</b>	<b>DESPESAS CORRENTES</b>			
3100	PESSOAL E ENCARGOS SOCIAIS	23.185.170,00	23.139.048,02	46.121,98
3300	OUTRAS DESPESAS CORRENTES	524.377.118,00	502.284.069,31	22.093.048,69
<b>TOTAL</b>		<b>547.562.288,00</b>	<b>525.423.117,33</b>	<b>22.139.170,67</b>
<b>4000</b>	<b>DESPESAS DE CAPITAL</b>			
4400	INVESTIMENTOS	20.497.792,00	13.696.017,42	6.801.774,58
<b>TOTAL</b>		<b>20.497.792,00</b>	<b>13.696.017,42</b>	<b>6.801.774,58</b>
<b>TOTAL DO ÓRGÃO</b>		<b>568.060.080,00</b>	<b>539.119.134,75</b>	<b>28.940.945,25</b>
<b>ÓRGÃO:</b>	<b>13.000 - SECRETARIA DE AGRICULTURA E ABASTECIMENTO</b>			
<b>3000</b>	<b>DESPESAS CORRENTES</b>			
3100	PESSOAL E ENCARGOS SOCIAIS	602.075.697,00	600.608.573,75	1.467.123,25
3300	OUTRAS DESPESAS CORRENTES	178.568.921,00	134.060.693,35	44.508.227,65
<b>TOTAL</b>		<b>780.644.618,00</b>	<b>734.669.267,10</b>	<b>45.975.350,90</b>
<b>4000</b>	<b>DESPESAS DE CAPITAL</b>			
4400	INVESTIMENTOS	172.056.610,00	144.240.453,47	27.816.156,53
4500	INVERSOES FINANCEIRAS	10,00	0,00	10,00
<b>TOTAL</b>		<b>172.056.620,00</b>	<b>144.240.453,47</b>	<b>27.816.166,53</b>
<b>TOTAL DO ÓRGÃO</b>		<b>952.701.238,00</b>	<b>878.909.720,57</b>	<b>73.791.517,43</b>
<b>ÓRGÃO:</b>	<b>16.000 - SECRETARIA DE LOGISTICA E TRANSPORTES</b>			
<b>3000</b>	<b>DESPESAS CORRENTES</b>			
3100	PESSOAL E ENCARGOS SOCIAIS	35.828.980,00	35.698.095,25	130.884,75
3300	OUTRAS DESPESAS CORRENTES	42.010.904,00	36.354.774,91	5.656.129,09
<b>TOTAL</b>		<b>77.839.884,00</b>	<b>72.052.870,16</b>	<b>5.787.013,84</b>
<b>4000</b>	<b>DESPESAS DE CAPITAL</b>			
4400	INVESTIMENTOS	128.449.534,00	80.590.234,10	47.859.299,90
4500	INVERSOES FINANCEIRAS	196.765.010,00	194.115.000,00	2.650.010,00
<b>TOTAL</b>		<b>325.214.544,00</b>	<b>274.705.234,10</b>	<b>50.509.309,90</b>
<b>TOTAL DO ÓRGÃO</b>		<b>403.054.428,00</b>	<b>346.758.104,26</b>	<b>56.296.323,74</b>
<b>ÓRGÃO:</b>	<b>17.000 - SEC.DA JUSTICA E DA DEFESA DA CIDADANIA</b>			
<b>3000</b>	<b>DESPESAS CORRENTES</b>			
3100	PESSOAL E ENCARGOS SOCIAIS	39.961.220,00	39.920.923,83	40.296,17
3300	OUTRAS DESPESAS CORRENTES	48.357.968,00	40.052.071,92	8.305.896,08
<b>TOTAL</b>		<b>88.319.188,00</b>	<b>79.972.995,75</b>	<b>8.346.192,25</b>
<b>4000</b>	<b>DESPESAS DE CAPITAL</b>			
4400	INVESTIMENTOS	56.395.674,00	33.409.565,70	22.986.108,30
<b>TOTAL</b>		<b>56.395.674,00</b>	<b>33.409.565,70</b>	<b>22.986.108,30</b>
<b>TOTAL DO ÓRGÃO</b>		<b>144.714.862,00</b>	<b>113.382.561,45</b>	<b>31.332.300,55</b>
<b>ÓRGÃO:</b>	<b>18.000 - SECRETARIA DA SEGURANCA PUBLICA</b>			
<b>3000</b>	<b>DESPESAS CORRENTES</b>			
3100	PESSOAL E ENCARGOS SOCIAIS	18.552.364.031,00	18.264.196.791,70	288.167.239,30
3300	OUTRAS DESPESAS CORRENTES	1.921.417.724,00	1.803.775.627,28	117.642.096,72
<b>TOTAL</b>		<b>20.473.781.755,00</b>	<b>20.067.972.418,98</b>	<b>405.809.336,02</b>
<b>4000</b>	<b>DESPESAS DE CAPITAL</b>			
4400	INVESTIMENTOS	456.253.404,00	292.688.786,10	163.564.617,90
<b>TOTAL</b>		<b>456.253.404,00</b>	<b>292.688.786,10</b>	<b>163.564.617,90</b>
<b>TOTAL DO ÓRGÃO</b>		<b>20.930.035.159,00</b>	<b>20.360.661.205,08</b>	<b>569.373.953,92</b>
<b>ÓRGÃO:</b>	<b>20.000 - SECRETARIA DA FAZENDA</b>			
<b>3000</b>	<b>DESPESAS CORRENTES</b>			
3100	PESSOAL E ENCARGOS SOCIAIS	2.436.184.987,00	2.434.987.604,26	1.197.382,74
3300	OUTRAS DESPESAS CORRENTES	704.684.506,00	565.285.796,85	139.398.709,15
<b>TOTAL</b>		<b>3.140.869.493,00</b>	<b>3.000.273.401,11</b>	<b>140.596.091,89</b>
<b>4000</b>	<b>DESPESAS DE CAPITAL</b>			
4400	INVESTIMENTOS	189.252.220,00	120.602.059,84	68.650.160,16
4500	INVERSOES FINANCEIRAS	4.010,00	0,00	4.010,00
<b>TOTAL</b>		<b>189.256.230,00</b>	<b>120.602.059,84</b>	<b>68.654.170,16</b>
<b>TOTAL DO ÓRGÃO</b>		<b>3.330.125.723,00</b>	<b>3.120.875.460,95</b>	<b>209.250.262,05</b>
<b>ÓRGÃO:</b>	<b>21.000 - ADMINISTRACAO GERAL DO ESTADO</b>			
<b>3000</b>	<b>DESPESAS CORRENTES</b>			

## QUADRO COMPARATIVO DA DESPESA AUTORIZADA COM A REALIZADA A NÍVEL DE GRUPO DE DESPESA ANEXO 11

## ADMINISTRACAO DIRETA

FOLHA 3

GRUPO DESPESA	NOMENCLATURA	DESPESA AUTORIZADA		DESPESA REALIZADA		DIFERENÇAS
		CRÉD.ORÇ.,SUPL.	CRÉD.ORÇ.,SUPL.	CRÉD.ORÇ.,SUPL.	CRÉD.ORÇ.,SUPL.	
3100	PESSOAL E ENCARGOS SOCIAIS	1.625.266.936,00	1.625.150.086,30			116.849,70
3200	JUROS E ENCARGOS DA DIVIDA	8.467.972.753,00	8.450.730.354,00			17.242.399,00
3300	OUTRAS DESPESAS CORRENTES	44.281.148.476,00	43.970.105.099,71			311.043.376,29
<b>TOTAL</b>		<b>54.374.388.165,00</b>	<b>54.045.985.540,01</b>			<b>328.402.624,99</b>
<b>4000</b>	<b>DESPESAS DE CAPITAL</b>					
4400	INVESTIMENTOS	719.825.368,00	719.825.368,00			0,00
4600	AMORTIZACAO DE DIVIDA	3.098.561.666,00	3.098.441.763,92			119.902,08
<b>TOTAL</b>		<b>3.818.387.034,00</b>	<b>3.818.267.131,92</b>			<b>119.902,08</b>
<b>TOTAL DO ÓRGÃO</b>		<b>58.192.775.199,00</b>	<b>57.864.252.671,93</b>			<b>328.522.527,07</b>
<b>ÓRGÃO:</b>	<b>23.000 - SEC.DO EMPREGO E RELACOES DO TRABALHO</b>					
<b>3000</b>	<b>DESPESAS CORRENTES</b>					
3100	PESSOAL E ENCARGOS SOCIAIS	45.542.144,00	45.392.195,62			149.948,38
3300	OUTRAS DESPESAS CORRENTES	81.848.650,00	66.697.037,71			15.151.612,29
<b>TOTAL</b>		<b>127.390.794,00</b>	<b>112.089.233,33</b>			<b>15.301.560,67</b>
<b>4000</b>	<b>DESPESAS DE CAPITAL</b>					
4400	INVESTIMENTOS	3.869.979,00	3.710.547,18			159.431,82
<b>TOTAL</b>		<b>3.869.979,00</b>	<b>3.710.547,18</b>			<b>159.431,82</b>
<b>TOTAL DO ÓRGÃO</b>		<b>131.260.773,00</b>	<b>115.799.780,51</b>			<b>15.460.992,49</b>
<b>ÓRGÃO:</b>	<b>25.000 - SECRETARIA DA HABITACAO</b>					
<b>3000</b>	<b>DESPESAS CORRENTES</b>					
3100	PESSOAL E ENCARGOS SOCIAIS	9.948.260,00	9.906.647,06			41.612,94
3300	OUTRAS DESPESAS CORRENTES	152.845.561,00	141.872.893,25			10.972.667,75
<b>TOTAL</b>		<b>162.793.821,00</b>	<b>151.779.540,31</b>			<b>11.014.280,69</b>
<b>4000</b>	<b>DESPESAS DE CAPITAL</b>					
4400	INVESTIMENTOS	686.476.452,00	578.853.431,46			107.623.020,54
4500	INVERSOES FINANCEIRAS	900.000.000,00	900.000.000,00			0,00
<b>TOTAL</b>		<b>1.586.476.452,00</b>	<b>1.478.853.431,46</b>			<b>107.623.020,54</b>
<b>TOTAL DO ÓRGÃO</b>		<b>1.749.270.273,00</b>	<b>1.630.632.971,77</b>			<b>118.637.301,23</b>
<b>ÓRGÃO:</b>	<b>26.000 - SECRETARIA DO MEIO AMBIENTE</b>					
<b>3000</b>	<b>DESPESAS CORRENTES</b>					
3100	PESSOAL E ENCARGOS SOCIAIS	179.391.360,00	179.158.929,43			232.430,57
3300	OUTRAS DESPESAS CORRENTES	215.386.246,00	129.384.029,31			86.002.216,69
<b>TOTAL</b>		<b>394.777.606,00</b>	<b>308.542.958,74</b>			<b>86.234.647,26</b>
<b>4000</b>	<b>DESPESAS DE CAPITAL</b>					
4400	INVESTIMENTOS	107.251.870,00	13.891.086,82			93.360.783,18
4500	INVERSOES FINANCEIRAS	1.700.040,00	0,00			1.700.040,00
<b>TOTAL</b>		<b>108.951.910,00</b>	<b>13.891.086,82</b>			<b>95.060.823,18</b>
<b>TOTAL DO ÓRGÃO</b>		<b>503.729.516,00</b>	<b>322.434.045,56</b>			<b>181.295.470,44</b>
<b>ÓRGÃO:</b>	<b>27.000 - MINISTERIO PUBLICO</b>					
<b>3000</b>	<b>DESPESAS CORRENTES</b>					
3100	PESSOAL E ENCARGOS SOCIAIS	1.991.435.345,00	1.989.112.713,55			2.322.631,45
3300	OUTRAS DESPESAS CORRENTES	378.419.668,00	341.881.106,87			36.538.561,13
<b>TOTAL</b>		<b>2.369.855.013,00</b>	<b>2.330.993.820,42</b>			<b>38.861.192,58</b>
<b>4000</b>	<b>DESPESAS DE CAPITAL</b>					
4400	INVESTIMENTOS	27.234.822,00	24.825.425,21			2.409.396,79
4500	INVERSOES FINANCEIRAS	10,00	0,00			10,00
<b>TOTAL</b>		<b>27.234.832,00</b>	<b>24.825.425,21</b>			<b>2.409.406,79</b>
<b>TOTAL DO ÓRGÃO</b>		<b>2.397.089.845,00</b>	<b>2.355.819.245,63</b>			<b>41.270.599,37</b>
<b>ÓRGÃO:</b>	<b>28.000 - CASA CIVIL</b>					
<b>3000</b>	<b>DESPESAS CORRENTES</b>					
3100	PESSOAL E ENCARGOS SOCIAIS	13.171.387,00	13.115.603,12			55.783,88
3300	OUTRAS DESPESAS CORRENTES	204.844.964,00	172.229.288,51			32.615.675,49
<b>TOTAL</b>		<b>218.016.351,00</b>	<b>185.344.891,63</b>			<b>32.671.459,37</b>
<b>4000</b>	<b>DESPESAS DE CAPITAL</b>					
4400	INVESTIMENTOS	434.827.210,00	175.622.303,08			259.204.906,92
4500	INVERSOES FINANCEIRAS	10,00	0,00			10,00
<b>TOTAL</b>		<b>434.827.220,00</b>	<b>175.622.303,08</b>			<b>259.204.916,92</b>
<b>TOTAL DO ÓRGÃO</b>		<b>652.843.571,00</b>	<b>360.967.194,71</b>			<b>291.876.376,29</b>
<b>ÓRGÃO:</b>	<b>29.000 - SECRETARIA DE PLANEJAMENTO E GESTAO</b>					
<b>3000</b>	<b>DESPESAS CORRENTES</b>					
3100	PESSOAL E ENCARGOS SOCIAIS	111.497.658,00	108.158.259,55			3.339.398,45
3300	OUTRAS DESPESAS CORRENTES	244.712.889,00	200.973.563,92			43.739.325,08
<b>TOTAL</b>		<b>356.210.547,00</b>	<b>309.131.823,47</b>			<b>47.078.723,53</b>
<b>4000</b>	<b>DESPESAS DE CAPITAL</b>					
4400	INVESTIMENTOS	3.000.030,00	1.386.955,00			1.613.075,00

## QUADRO COMPARATIVO DA DESPESA AUTORIZADA COM A REALIZADA A NÍVEL DE GRUPO DE DESPESA ANEXO 11

## ADMINISTRACAO DIRETA

FOLHA 4

GRUPO DESPESA	NOMENCLATURA	DESPESA AUTORIZADA		DESPESA REALIZADA		DIFERENÇAS
		CRÉD.ORÇ.,SUPL.		CRÉD.ORÇ.,SUPL.		
4500	INVERSOES FINANCEIRAS		1.000,00		0,00	1.000,00
<b>TOTAL</b>			<b>3.001.030,00</b>		<b>1.386.955,00</b>	<b>1.614.075,00</b>
<b>TOTAL DO ÓRGÃO</b>			<b>359.211.577,00</b>		<b>310.518.778,47</b>	<b>48.692.798,53</b>
<b>ÓRGÃO:</b>	<b>35.000 - SECRETARIA DE DESENVOLVIMENTO SOCIAL</b>					
<b>3000</b>	<b>DESPESAS CORRENTES</b>					
3100	PESSOAL E ENCARGOS SOCIAIS		47.386.616,00		47.332.330,09	54.285,91
3300	OUTRAS DESPESAS CORRENTES		747.468.817,00		656.726.939,98	90.741.877,02
<b>TOTAL</b>			<b>794.855.433,00</b>		<b>704.059.270,07</b>	<b>90.796.162,93</b>
<b>4000</b>	<b>DESPESAS DE CAPITAL</b>					
4400	INVESTIMENTOS		18.441.225,00		8.723.288,57	9.717.936,43
<b>TOTAL</b>			<b>18.441.225,00</b>		<b>8.723.288,57</b>	<b>9.717.936,43</b>
<b>TOTAL DO ÓRGÃO</b>			<b>813.296.658,00</b>		<b>712.782.558,64</b>	<b>100.514.099,36</b>
<b>ÓRGÃO:</b>	<b>37.000 - SECRETARIA DOS TRANSPORTES METROPOLITANOS</b>					
<b>3000</b>	<b>DESPESAS CORRENTES</b>					
3100	PESSOAL E ENCARGOS SOCIAIS		22.327.989,00		22.167.587,87	160.401,13
3300	OUTRAS DESPESAS CORRENTES		1.355.113.108,00		1.348.784.961,58	6.328.146,42
<b>TOTAL</b>			<b>1.377.441.097,00</b>		<b>1.370.952.549,45</b>	<b>6.488.547,55</b>
<b>4000</b>	<b>DESPESAS DE CAPITAL</b>					
4400	INVESTIMENTOS		1.180.084.711,00		931.531.510,31	248.553.200,69
4500	INVERSOES FINANCEIRAS		5.239.321.120,00		3.807.618.849,48	1.431.702.270,52
<b>TOTAL</b>			<b>6.419.405.831,00</b>		<b>4.739.150.359,79</b>	<b>1.680.255.471,21</b>
<b>TOTAL DO ÓRGÃO</b>			<b>7.796.846.928,00</b>		<b>6.110.102.909,24</b>	<b>1.686.744.018,76</b>
<b>ÓRGÃO:</b>	<b>38.000 - SECRETARIA ADMINISTRACAO PENITENCIARIA</b>					
<b>3000</b>	<b>DESPESAS CORRENTES</b>					
3100	PESSOAL E ENCARGOS SOCIAIS		2.701.427.097,00		2.643.856.597,28	57.570.499,72
3300	OUTRAS DESPESAS CORRENTES		1.266.607.883,00		1.144.701.003,47	121.906.879,53
<b>TOTAL</b>			<b>3.968.034.980,00</b>		<b>3.788.557.600,75</b>	<b>179.477.379,25</b>
<b>4000</b>	<b>DESPESAS DE CAPITAL</b>					
4400	INVESTIMENTOS		400.317.072,00		342.072.553,55	58.244.518,45
<b>TOTAL</b>			<b>400.317.072,00</b>		<b>342.072.553,55</b>	<b>58.244.518,45</b>
<b>TOTAL DO ÓRGÃO</b>			<b>4.368.352.052,00</b>		<b>4.130.630.154,30</b>	<b>237.721.897,70</b>
<b>ÓRGÃO:</b>	<b>39.000 - SECRETARIA DE SANEAMENTO E RECURSOS HIDRICOS</b>					
<b>3000</b>	<b>DESPESAS CORRENTES</b>					
3100	PESSOAL E ENCARGOS SOCIAIS		265.694.028,00		265.504.511,22	189.516,78
3300	OUTRAS DESPESAS CORRENTES		38.276.216,00		33.171.929,74	5.104.286,26
<b>TOTAL</b>			<b>303.970.244,00</b>		<b>298.676.440,96</b>	<b>5.293.803,04</b>
<b>4000</b>	<b>DESPESAS DE CAPITAL</b>					
4400	INVESTIMENTOS		561.365.123,00		413.285.954,75	148.079.168,25
4500	INVERSOES FINANCEIRAS		1.000,00		0,00	1.000,00
<b>TOTAL</b>			<b>561.366.123,00</b>		<b>413.285.954,75</b>	<b>148.080.168,25</b>
<b>TOTAL DO ÓRGÃO</b>			<b>865.336.367,00</b>		<b>711.962.395,71</b>	<b>153.373.971,29</b>
<b>ÓRGÃO:</b>	<b>40.000 - PROCURADORIA GERAL DO ESTADO</b>					
<b>3000</b>	<b>DESPESAS CORRENTES</b>					
3100	PESSOAL E ENCARGOS SOCIAIS		710.001.227,00		648.999.624,23	61.001.602,77
3300	OUTRAS DESPESAS CORRENTES		955.942.271,00		902.282.247,37	53.660.023,63
<b>TOTAL</b>			<b>1.665.943.498,00</b>		<b>1.551.281.871,60</b>	<b>114.661.626,40</b>
<b>4000</b>	<b>DESPESAS DE CAPITAL</b>					
4400	INVESTIMENTOS		25.000.000,00		900.000,00	24.100.000,00
<b>TOTAL</b>			<b>25.000.000,00</b>		<b>900.000,00</b>	<b>24.100.000,00</b>
<b>TOTAL DO ÓRGÃO</b>			<b>1.690.943.498,00</b>		<b>1.552.181.871,60</b>	<b>138.761.626,40</b>
<b>ÓRGÃO:</b>	<b>41.000 - SECRETARIA DE ESPORTE, LAZER E JUVENTUDE</b>					
<b>3000</b>	<b>DESPESAS CORRENTES</b>					
3100	PESSOAL E ENCARGOS SOCIAIS		38.438.152,00		38.365.872,46	72.279,54
3300	OUTRAS DESPESAS CORRENTES		131.862.568,00		82.105.510,58	49.757.057,42
<b>TOTAL</b>			<b>170.300.720,00</b>		<b>120.471.383,04</b>	<b>49.829.336,96</b>
<b>4000</b>	<b>DESPESAS DE CAPITAL</b>					
4400	INVESTIMENTOS		63.017.570,00		30.214.970,23	32.802.599,77
<b>TOTAL</b>			<b>63.017.570,00</b>		<b>30.214.970,23</b>	<b>32.802.599,77</b>
<b>TOTAL DO ÓRGÃO</b>			<b>233.318.290,00</b>		<b>150.686.353,27</b>	<b>82.631.936,73</b>
<b>ÓRGÃO:</b>	<b>42.000 - DEFENSORIA PUBLICA DO ESTADO</b>					
<b>3000</b>	<b>DESPESAS CORRENTES</b>					
3100	PESSOAL E ENCARGOS SOCIAIS		387.053.161,00		387.045.466,40	7.694,60
3300	OUTRAS DESPESAS CORRENTES		431.138.179,00		383.956.556,62	47.181.622,38
<b>TOTAL</b>			<b>818.191.340,00</b>		<b>771.002.023,02</b>	<b>47.189.316,98</b>

## QUADRO COMPARATIVO DA DESPESA AUTORIZADA COM A REALIZADA A NÍVEL DE GRUPO DE DESPESA ANEXO 11

## ADMINISTRACAO DIRETA

FOLHA 5

GRUPO DESPESA	NOMENCLATURA	DESPESA AUTORIZADA		DESPESA REALIZADA		DIFERENÇAS
		CRÉD.ORÇ.,SUPL.	CRÉD.ORÇ.,SUPL.	CRÉD.ORÇ.,SUPL.	CRÉD.ORÇ.,SUPL.	
<b>4000</b>	<b>DESPESAS DE CAPITAL</b>					
4400	INVESTIMENTOS	260.010,00		161.428,00		98.582,00
4500	INVERSOES FINANCEIRAS	10,00		0,00		10,00
<b>TOTAL</b>		<b>260.020,00</b>		<b>161.428,00</b>		<b>98.592,00</b>
<b>TOTAL DO ÓRGÃO</b>		<b>818.451.360,00</b>		<b>771.163.451,02</b>		<b>47.287.908,98</b>
<b>ÓRGÃO:</b>	<b>47.000 - SECR.EST.DIREITOS PESSOA COM DEFICIENCIA</b>					
<b>3000</b>	<b>DESPESAS CORRENTES</b>					
3100	PESSOAL E ENCARGOS SOCIAIS	4.915.776,00		4.842.763,60		73.012,40
3300	OUTRAS DESPESAS CORRENTES	48.682.500,00		38.831.398,10		9.851.101,90
<b>TOTAL</b>		<b>53.598.276,00</b>		<b>43.674.161,70</b>		<b>9.924.114,30</b>
<b>4000</b>	<b>DESPESAS DE CAPITAL</b>					
4400	INVESTIMENTOS	5.182.660,00		1.124.125,00		4.058.535,00
<b>TOTAL</b>		<b>5.182.660,00</b>		<b>1.124.125,00</b>		<b>4.058.535,00</b>
<b>TOTAL DO ÓRGÃO</b>		<b>58.780.936,00</b>		<b>44.798.286,70</b>		<b>13.982.649,30</b>
<b>ÓRGÃO:</b>	<b>49.000 - SECRETARIA DE ENERGIA E MINERACAO</b>					
<b>3000</b>	<b>DESPESAS CORRENTES</b>					
3100	PESSOAL E ENCARGOS SOCIAIS	3.080.196,00		3.036.064,59		44.131,41
3300	OUTRAS DESPESAS CORRENTES	34.313.415,00		28.897.526,33		5.415.888,67
<b>TOTAL</b>		<b>37.393.611,00</b>		<b>31.933.590,92</b>		<b>5.460.020,08</b>
<b>4000</b>	<b>DESPESAS DE CAPITAL</b>					
4400	INVESTIMENTOS	10,00		0,00		10,00
4500	INVERSOES FINANCEIRAS	2.000,00		0,00		2.000,00
<b>TOTAL</b>		<b>2.010,00</b>		<b>0,00</b>		<b>2.010,00</b>
<b>TOTAL DO ÓRGÃO</b>		<b>37.395.621,00</b>		<b>31.933.590,92</b>		<b>5.462.030,08</b>
<b>ÓRGÃO:</b>	<b>50.000 - SECRETARIA DE TURISMO</b>					
<b>3000</b>	<b>DESPESAS CORRENTES</b>					
3100	PESSOAL E ENCARGOS SOCIAIS	5.783.643,00		5.713.091,19		70.551,81
3300	OUTRAS DESPESAS CORRENTES	101.925.108,00		29.339.779,22		72.585.328,78
<b>TOTAL</b>		<b>107.708.751,00</b>		<b>35.052.870,41</b>		<b>72.655.880,59</b>
<b>4000</b>	<b>DESPESAS DE CAPITAL</b>					
4400	INVESTIMENTOS	336.006.386,00		228.196.496,64		107.809.889,36
<b>TOTAL</b>		<b>336.006.386,00</b>		<b>228.196.496,64</b>		<b>107.809.889,36</b>
<b>TOTAL DO ÓRGÃO</b>		<b>443.715.137,00</b>		<b>263.249.367,05</b>		<b>180.465.769,95</b>
<b>ÓRGÃO:</b>	<b>51.000 - SECRETARIA DE GOVERNO</b>					
<b>3000</b>	<b>DESPESAS CORRENTES</b>					
3100	PESSOAL E ENCARGOS SOCIAIS	157.953.936,00		157.650.243,66		303.692,34
3300	OUTRAS DESPESAS CORRENTES	655.521.761,00		556.964.554,42		98.557.206,58
<b>TOTAL</b>		<b>813.475.697,00</b>		<b>714.614.798,08</b>		<b>98.860.898,92</b>
<b>4000</b>	<b>DESPESAS DE CAPITAL</b>					
4400	INVESTIMENTOS	7.222.282,00		5.013.901,44		2.208.380,56
4500	INVERSOES FINANCEIRAS	1.752.000,00		0,00		1.752.000,00
<b>TOTAL</b>		<b>8.974.282,00</b>		<b>5.013.901,44</b>		<b>3.960.380,56</b>
<b>TOTAL DO ÓRGÃO</b>		<b>822.449.979,00</b>		<b>719.628.699,52</b>		<b>102.821.279,48</b>
<b>ÓRGÃO:</b>	<b>99.000 - RESERVA DE CONTINGENCIA</b>					
<b>9000</b>	<b>RESERVA DE CONTINGENCIA</b>					
9900	RESERVA DE CONTINGENCIA	6.891.586,00		0,00		6.891.586,00
<b>TOTAL</b>		<b>6.891.586,00</b>		<b>0,00</b>		<b>6.891.586,00</b>
<b>TOTAL DO ÓRGÃO</b>		<b>6.891.586,00</b>		<b>0,00</b>		<b>6.891.586,00</b>
<b>TOTAL GERAL</b>		<b>172.212.911.911,00</b>		<b>166.638.501.580,51</b>		<b>5.574.410.330,49</b>

CONTADORIA GERAL DO ESTADO

GILBERTO SOUZA MATOS  
 Contador Geral da Fazenda Estadual  
 CRC nº 1SP 190.721/0-8

## QUADRO COMPARATIVO DA DESPESA AUTORIZADA COM A REALIZADA A NÍVEL DE GRUPO DE DESPESA ANEXO 11

## ADMINISTRACAO INDIRETA

FOLHA 1

GRUPO DESPESA	NOMENCLATURA	DESPESA		DIFERENÇAS
		AUTORIZADA	REALIZADA	
		CRÉD.ORÇ.,SUPL.	CRÉD.ORÇ.,SUPL.	
<b>ÓRGÃO:</b>	<b>08.046 - FUNDACAO PARA O DESENVOLVIMENTO DA EDUCACAO</b>			
<b>3000</b>	<b>DESPESAS CORRENTES</b>			
3100	PESSOAL E ENCARGOS SOCIAIS	59.762.341,00	58.243.945,17	1.518.395,83
3300	OUTRAS DESPESAS CORRENTES	458.394.279,00	389.608.642,97	68.785.636,03
<b>TOTAL</b>		<b>518.156.620,00</b>	<b>447.852.588,14</b>	<b>70.304.031,86</b>
<b>4000</b>	<b>DESPESAS DE CAPITAL</b>			
4400	INVESTIMENTOS	124.057.847,00	68.219.748,59	55.838.098,41
<b>TOTAL</b>		<b>124.057.847,00</b>	<b>68.219.748,59</b>	<b>55.838.098,41</b>
<b>TOTAL DO ÓRGÃO</b>		<b>642.214.467,00</b>	<b>516.072.336,73</b>	<b>126.142.130,27</b>
<b>ÓRGÃO:</b>	<b>09.045 - FUND.PARA O REM.POPULAR CHOPIN T.LIMA-FURP</b>			
<b>3000</b>	<b>DESPESAS CORRENTES</b>			
3100	PESSOAL E ENCARGOS SOCIAIS	65.455.380,00	63.479.958,48	1.975.421,52
3300	OUTRAS DESPESAS CORRENTES	339.015.270,00	242.893.373,42	96.121.896,58
<b>TOTAL</b>		<b>404.470.650,00</b>	<b>306.373.331,90</b>	<b>98.097.318,10</b>
<b>4000</b>	<b>DESPESAS DE CAPITAL</b>			
4400	INVESTIMENTOS	12.150.091,00	7.223.267,69	4.926.823,31
<b>TOTAL</b>		<b>12.150.091,00</b>	<b>7.223.267,69</b>	<b>4.926.823,31</b>
<b>TOTAL DO ÓRGÃO</b>		<b>416.620.741,00</b>	<b>313.596.599,59</b>	<b>103.024.141,41</b>
<b>ÓRGÃO:</b>	<b>09.046 - FUNDACAO ONCOCENTRO DE SAO PAULO</b>			
<b>3000</b>	<b>DESPESAS CORRENTES</b>			
3100	PESSOAL E ENCARGOS SOCIAIS	7.172.888,00	7.056.094,43	116.793,57
3300	OUTRAS DESPESAS CORRENTES	3.635.361,00	3.194.480,76	440.880,24
<b>TOTAL</b>		<b>10.808.249,00</b>	<b>10.250.575,19</b>	<b>557.673,81</b>
<b>4000</b>	<b>DESPESAS DE CAPITAL</b>			
4400	INVESTIMENTOS	72.815,00	28.875,46	43.939,54
<b>TOTAL</b>		<b>72.815,00</b>	<b>28.875,46</b>	<b>43.939,54</b>
<b>TOTAL DO ÓRGÃO</b>		<b>10.881.064,00</b>	<b>10.279.450,65</b>	<b>601.613,35</b>
<b>ÓRGÃO:</b>	<b>09.047 - FUNDACAO PRO-SANGUE HEMOCENTRO DE SAO PAULO</b>			
<b>3000</b>	<b>DESPESAS CORRENTES</b>			
3100	PESSOAL E ENCARGOS SOCIAIS	44.261.711,00	42.583.628,29	1.678.082,71
3300	OUTRAS DESPESAS CORRENTES	38.321.881,00	36.049.293,61	2.272.587,39
<b>TOTAL</b>		<b>82.583.592,00</b>	<b>78.632.921,90</b>	<b>3.950.670,10</b>
<b>4000</b>	<b>DESPESAS DE CAPITAL</b>			
4400	INVESTIMENTOS	1.704.998,00	157.933,34	1.547.064,66
<b>TOTAL</b>		<b>1.704.998,00</b>	<b>157.933,34</b>	<b>1.547.064,66</b>
<b>TOTAL DO ÓRGÃO</b>		<b>84.288.590,00</b>	<b>78.790.855,24</b>	<b>5.497.734,76</b>
<b>ÓRGÃO:</b>	<b>09.055 - SUPERINTENDENCIA DE CONTROLE ENDEMIAS-SUCEN</b>			
<b>3000</b>	<b>DESPESAS CORRENTES</b>			
3100	PESSOAL E ENCARGOS SOCIAIS	80.891.973,00	69.049.703,07	11.842.269,93
3300	OUTRAS DESPESAS CORRENTES	15.587.462,00	13.644.614,74	1.942.847,26
<b>TOTAL</b>		<b>96.479.435,00</b>	<b>82.694.317,81</b>	<b>13.785.117,19</b>
<b>4000</b>	<b>DESPESAS DE CAPITAL</b>			
4400	INVESTIMENTOS	215.020,00	204.900,00	10.120,00
<b>TOTAL</b>		<b>215.020,00</b>	<b>204.900,00</b>	<b>10.120,00</b>
<b>TOTAL DO ÓRGÃO</b>		<b>96.694.455,00</b>	<b>82.899.217,81</b>	<b>13.795.237,19</b>
<b>ÓRGÃO:</b>	<b>09.056 - HOSPITAL DAS CLINICAS FAC. MEDICINA RIB PRET</b>			
<b>3000</b>	<b>DESPESAS CORRENTES</b>			
3100	PESSOAL E ENCARGOS SOCIAIS	353.179.571,00	344.960.238,02	8.219.332,98
3300	OUTRAS DESPESAS CORRENTES	169.039.338,00	168.047.492,91	991.845,09
<b>TOTAL</b>		<b>522.218.909,00</b>	<b>513.007.730,93</b>	<b>9.211.178,07</b>
<b>4000</b>	<b>DESPESAS DE CAPITAL</b>			
4400	INVESTIMENTOS	3.839.552,00	3.816.662,25	22.889,75
<b>TOTAL</b>		<b>3.839.552,00</b>	<b>3.816.662,25</b>	<b>22.889,75</b>
<b>TOTAL DO ÓRGÃO</b>		<b>526.058.461,00</b>	<b>516.824.393,18</b>	<b>9.234.067,82</b>
<b>ÓRGÃO:</b>	<b>09.057 - HOSPITAL DAS CLINICAS FAC DE MEDICINA DA USP</b>			
<b>3000</b>	<b>DESPESAS CORRENTES</b>			
3100	PESSOAL E ENCARGOS SOCIAIS	794.337.504,00	779.545.895,62	14.791.608,38
3300	OUTRAS DESPESAS CORRENTES	1.033.645.284,00	1.031.377.462,83	2.267.821,17
<b>TOTAL</b>		<b>1.827.982.788,00</b>	<b>1.810.923.358,45</b>	<b>17.059.429,55</b>
<b>4000</b>	<b>DESPESAS DE CAPITAL</b>			
4400	INVESTIMENTOS	51.289.524,00	43.958.519,41	7.331.004,59
<b>TOTAL</b>		<b>51.289.524,00</b>	<b>43.958.519,41</b>	<b>7.331.004,59</b>
<b>TOTAL DO ÓRGÃO</b>		<b>1.879.272.312,00</b>	<b>1.854.881.877,86</b>	<b>24.390.434,14</b>

## QUADRO COMPARATIVO DA DESPESA AUTORIZADA COM A REALIZADA A NÍVEL DE GRUPO DE DESPESA ANEXO 11

## ADMINISTRACAO INDIRETA

FOLHA 2

GRUPO DESPESA	NOMENCLATURA	DESPESA AUTORIZADA	DESPESA REALIZADA	DIFERENÇAS
		CRÉD.ORÇ.,SUPL.	CRÉD.ORÇ.,SUPL.	
<b>ÓRGÃO:</b>	<b>09.059 - HOSP.CLINICAS FAC.MEDICINA DE BOTUCATU-HCFMB</b>			
<b>3000</b>	<b>DESPESAS CORRENTES</b>			
3100	PESSOAL E ENCARGOS SOCIAIS	70.749.781,00	64.533.171,73	6.216.609,27
3300	OUTRAS DESPESAS CORRENTES	121.625.092,00	120.996.140,21	628.951,79
<b>TOTAL</b>		<b>192.374.873,00</b>	<b>185.529.311,94</b>	<b>6.845.561,06</b>
<b>4000</b>	<b>DESPESAS DE CAPITAL</b>			
4400	INVESTIMENTOS	11.987.055,00	11.351.771,08	635.283,92
<b>TOTAL</b>		<b>11.987.055,00</b>	<b>11.351.771,08</b>	<b>635.283,92</b>
<b>TOTAL DO ÓRGÃO</b>		<b>204.361.928,00</b>	<b>196.881.083,02</b>	<b>7.480.844,98</b>
<b>ÓRGÃO:</b>	<b>09.060 - HOSP. CLINICAS FAC.MED.MARILIA - HCFAMEMA</b>			
<b>3000</b>	<b>DESPESAS CORRENTES</b>			
3100	PESSOAL E ENCARGOS SOCIAIS	768.841,00	194.655,68	574.185,32
3300	OUTRAS DESPESAS CORRENTES	31.792.946,00	31.783.461,71	9.484,29
<b>TOTAL</b>		<b>32.561.787,00</b>	<b>31.978.117,39</b>	<b>583.669,61</b>
<b>4000</b>	<b>DESPESAS DE CAPITAL</b>			
4400	INVESTIMENTOS	25,00	0,00	25,00
<b>TOTAL</b>		<b>25,00</b>	<b>0,00</b>	<b>25,00</b>
<b>TOTAL DO ÓRGÃO</b>		<b>32.561.812,00</b>	<b>31.978.117,39</b>	<b>583.694,61</b>
<b>ÓRGÃO:</b>	<b>10.046 - FUNDACAO UNIV.VIRTUAL DO EST.DE S.P.-UNIVESP</b>			
<b>3000</b>	<b>DESPESAS CORRENTES</b>			
3100	PESSOAL E ENCARGOS SOCIAIS	11.184.229,00	8.564.120,37	2.620.108,63
3300	OUTRAS DESPESAS CORRENTES	15.784.521,00	15.043.768,34	740.752,66
<b>TOTAL</b>		<b>26.968.750,00</b>	<b>23.607.888,71</b>	<b>3.360.861,29</b>
<b>TOTAL DO ÓRGÃO</b>		<b>26.968.750,00</b>	<b>23.607.888,71</b>	<b>3.360.861,29</b>
<b>ÓRGÃO:</b>	<b>10.047 - FUNDACAO AMPARO PESQUISA EST.SAO PAULO-FAPES</b>			
<b>3000</b>	<b>DESPESAS CORRENTES</b>			
3100	PESSOAL E ENCARGOS SOCIAIS	56.884.763,11	49.880.057,45	7.004.705,66
3300	OUTRAS DESPESAS CORRENTES	1.133.938.713,89	1.121.679.463,99	12.259.249,90
<b>TOTAL</b>		<b>1.190.823.477,00</b>	<b>1.171.559.521,44</b>	<b>19.263.955,56</b>
<b>4000</b>	<b>DESPESAS DE CAPITAL</b>			
4400	INVESTIMENTOS	106.000.000,00	83.573.848,63	22.426.151,37
4500	INVERSOES FINANCEIRAS	131.000.000,00	130.672.864,90	327.135,10
<b>TOTAL</b>		<b>237.000.000,00</b>	<b>214.246.713,53</b>	<b>22.753.286,47</b>
<b>TOTAL DO ÓRGÃO</b>		<b>1.427.823.477,00</b>	<b>1.385.806.234,97</b>	<b>42.017.242,03</b>
<b>ÓRGÃO:</b>	<b>10.058 - UNIVERSIDADE DE SAO PAULO - USP</b>			
<b>3000</b>	<b>DESPESAS CORRENTES</b>			
3100	PESSOAL E ENCARGOS SOCIAIS	4.309.466.107,00	4.309.459.176,75	6.930,25
3300	OUTRAS DESPESAS CORRENTES	1.122.746.277,00	1.077.222.319,89	45.523.957,11
<b>TOTAL</b>		<b>5.432.212.384,00</b>	<b>5.386.681.496,64</b>	<b>45.530.887,36</b>
<b>4000</b>	<b>DESPESAS DE CAPITAL</b>			
4400	INVESTIMENTOS	59.620.794,00	58.353.417,95	1.267.376,05
<b>TOTAL</b>		<b>59.620.794,00</b>	<b>58.353.417,95</b>	<b>1.267.376,05</b>
<b>TOTAL DO ÓRGÃO</b>		<b>5.491.833.178,00</b>	<b>5.445.034.914,59</b>	<b>46.798.263,41</b>
<b>ÓRGÃO:</b>	<b>10.059 - UNIVERSIDADE ESTADUAL DE CAMPINAS - UNICAMP</b>			
<b>3000</b>	<b>DESPESAS CORRENTES</b>			
3100	PESSOAL E ENCARGOS SOCIAIS	2.050.418.758,00	2.033.945.117,58	16.473.640,42
3300	OUTRAS DESPESAS CORRENTES	914.293.274,00	894.121.503,00	20.171.771,00
<b>TOTAL</b>		<b>2.964.712.032,00</b>	<b>2.928.066.620,58</b>	<b>36.645.411,42</b>
<b>4000</b>	<b>DESPESAS DE CAPITAL</b>			
4400	INVESTIMENTOS	41.005.579,00	35.530.426,91	5.475.152,09
<b>TOTAL</b>		<b>41.005.579,00</b>	<b>35.530.426,91</b>	<b>5.475.152,09</b>
<b>TOTAL DO ÓRGÃO</b>		<b>3.005.717.611,00</b>	<b>2.963.597.047,49</b>	<b>42.120.563,51</b>
<b>ÓRGÃO:</b>	<b>10.061 - UNIVERSIDADE EST PAUL.JULIO MESQ.FILHO- UNES</b>			
<b>3000</b>	<b>DESPESAS CORRENTES</b>			
3100	PESSOAL E ENCARGOS SOCIAIS	2.089.527.560,00	2.088.756.755,00	770.805,00
3300	OUTRAS DESPESAS CORRENTES	505.733.638,00	449.614.789,14	56.118.848,86
<b>TOTAL</b>		<b>2.595.261.198,00</b>	<b>2.538.371.544,14</b>	<b>56.889.653,86</b>
<b>4000</b>	<b>DESPESAS DE CAPITAL</b>			
4400	INVESTIMENTOS	19.650.010,00	17.375.863,69	2.274.146,31
<b>TOTAL</b>		<b>19.650.010,00</b>	<b>17.375.863,69</b>	<b>2.274.146,31</b>
<b>TOTAL DO ÓRGÃO</b>		<b>2.614.911.208,00</b>	<b>2.555.747.407,83</b>	<b>59.163.800,17</b>
<b>ÓRGÃO:</b>	<b>10.063 - CENTRO EST.EDUC.TECNOLOG.PAULA SOUZA-CEETEPS</b>			
<b>3000</b>	<b>DESPESAS CORRENTES</b>			

## QUADRO COMPARATIVO DA DESPESA AUTORIZADA COM A REALIZADA A NÍVEL DE GRUPO DE DESPESA ANEXO 11

## ADMINISTRACAO INDIRETA

FOLHA 3

GRUPO DESPESA	NOMENCLATURA	DESPESA AUTORIZADA		DESPESA REALIZADA		DIFERENÇAS
		CRÉD.ORÇ.,SUPL.	CRÉD.ORÇ.,SUPL.	CRÉD.ORÇ.,SUPL.	CRÉD.ORÇ.,SUPL.	
3100	PESSOAL E ENCARGOS SOCIAIS	1.805.529.685,00	1.801.216.736,64	4.312.948,36		
3300	OUTRAS DESPESAS CORRENTES	397.667.015,00	358.584.347,15	39.082.667,85		
<b>TOTAL</b>		<b>2.203.196.700,00</b>	<b>2.159.801.083,79</b>	<b>43.395.616,21</b>		
<b>4000</b>	<b>DESPESAS DE CAPITAL</b>					
4400	INVESTIMENTOS	116.647.901,00	70.568.440,13	46.079.460,87		
<b>TOTAL</b>		<b>116.647.901,00</b>	<b>70.568.440,13</b>	<b>46.079.460,87</b>		
<b>TOTAL DO ÓRGÃO</b>		<b>2.319.844.601,00</b>	<b>2.230.369.523,92</b>	<b>89.475.077,08</b>		
<b>ÓRGÃO:</b>	<b>10.065 - FACULDADE DE MEDICINA DE MARILIA</b>					
<b>3000</b>	<b>DESPESAS CORRENTES</b>					
3100	PESSOAL E ENCARGOS SOCIAIS	38.110.086,00	37.880.213,63	229.872,37		
3300	OUTRAS DESPESAS CORRENTES	7.387.320,00	4.823.616,64	2.563.703,36		
<b>TOTAL</b>		<b>45.497.406,00</b>	<b>42.703.830,27</b>	<b>2.793.575,73</b>		
<b>4000</b>	<b>DESPESAS DE CAPITAL</b>					
4400	INVESTIMENTOS	2.232.543,00	484.803,26	1.747.739,74		
<b>TOTAL</b>		<b>2.232.543,00</b>	<b>484.803,26</b>	<b>1.747.739,74</b>		
<b>TOTAL DO ÓRGÃO</b>		<b>47.729.949,00</b>	<b>43.188.633,53</b>	<b>4.541.315,47</b>		
<b>ÓRGÃO:</b>	<b>10.066 - FACULDADE DE MEDICINA DE SAO JOSE DO R. PRET</b>					
<b>3000</b>	<b>DESPESAS CORRENTES</b>					
3100	PESSOAL E ENCARGOS SOCIAIS	67.515.168,00	67.515.167,47	0,53		
3300	OUTRAS DESPESAS CORRENTES	7.439.743,00	6.170.346,28	1.269.396,72		
<b>TOTAL</b>		<b>74.954.911,00</b>	<b>73.685.513,75</b>	<b>1.269.397,25</b>		
<b>4000</b>	<b>DESPESAS DE CAPITAL</b>					
4400	INVESTIMENTOS	1.175.703,00	99.829,36	1.075.873,64		
<b>TOTAL</b>		<b>1.175.703,00</b>	<b>99.829,36</b>	<b>1.075.873,64</b>		
<b>TOTAL DO ÓRGÃO</b>		<b>76.130.614,00</b>	<b>73.785.343,11</b>	<b>2.345.270,89</b>		
<b>ÓRGÃO:</b>	<b>10.067 - JUNTA COMERCIAL DO ESTADO DE SAO PAULO-JUCES</b>					
<b>3000</b>	<b>DESPESAS CORRENTES</b>					
3100	PESSOAL E ENCARGOS SOCIAIS	22.051.264,00	20.906.955,56	1.144.308,44		
3300	OUTRAS DESPESAS CORRENTES	78.211.546,00	65.507.305,23	12.704.240,77		
<b>TOTAL</b>		<b>100.262.810,00</b>	<b>86.414.260,79</b>	<b>13.848.549,21</b>		
<b>4000</b>	<b>DESPESAS DE CAPITAL</b>					
4400	INVESTIMENTOS	2.500.000,00	2.197.513,20	302.486,80		
<b>TOTAL</b>		<b>2.500.000,00</b>	<b>2.197.513,20</b>	<b>302.486,80</b>		
<b>TOTAL DO ÓRGÃO</b>		<b>102.762.810,00</b>	<b>88.611.773,99</b>	<b>14.151.036,01</b>		
<b>ÓRGÃO:</b>	<b>10.091 - INST.PESQUISAS TECN.EST.DE S.P.S/A-IPT</b>					
<b>3000</b>	<b>DESPESAS CORRENTES</b>					
3100	PESSOAL E ENCARGOS SOCIAIS	117.777.665,00	110.508.552,00	7.269.113,00		
3300	OUTRAS DESPESAS CORRENTES	81.232.444,00	71.114.222,54	10.118.221,46		
<b>TOTAL</b>		<b>199.010.109,00</b>	<b>181.622.774,54</b>	<b>17.387.334,46</b>		
<b>4000</b>	<b>DESPESAS DE CAPITAL</b>					
4400	INVESTIMENTOS	12.484.559,00	10.952.276,03	1.532.282,97		
<b>TOTAL</b>		<b>12.484.559,00</b>	<b>10.952.276,03</b>	<b>1.532.282,97</b>		
<b>TOTAL DO ÓRGÃO</b>		<b>211.494.668,00</b>	<b>192.575.050,57</b>	<b>18.919.617,43</b>		
<b>ÓRGÃO:</b>	<b>12.045 - FUND.PADRE ANCHIETA-CENTRO PAUL.RADIO-TV EDU</b>					
<b>3000</b>	<b>DESPESAS CORRENTES</b>					
3100	PESSOAL E ENCARGOS SOCIAIS	86.218.667,00	86.177.686,28	40.980,72		
3300	OUTRAS DESPESAS CORRENTES	64.202.340,00	56.346.266,43	7.856.073,57		
<b>TOTAL</b>		<b>150.421.007,00</b>	<b>142.523.952,71</b>	<b>7.897.054,29</b>		
<b>4000</b>	<b>DESPESAS DE CAPITAL</b>					
4400	INVESTIMENTOS	6.741.150,00	4.089.762,39	2.651.387,61		
<b>TOTAL</b>		<b>6.741.150,00</b>	<b>4.089.762,39</b>	<b>2.651.387,61</b>		
<b>TOTAL DO ÓRGÃO</b>		<b>157.162.157,00</b>	<b>146.613.715,10</b>	<b>10.548.441,90</b>		
<b>ÓRGÃO:</b>	<b>12.046 - FUNDACAO MEMORIAL DA AMERICA LATINA</b>					
<b>3000</b>	<b>DESPESAS CORRENTES</b>					
3100	PESSOAL E ENCARGOS SOCIAIS	7.895.768,00	7.132.358,06	763.409,94		
3300	OUTRAS DESPESAS CORRENTES	12.089.896,00	9.653.449,52	2.436.446,48		
<b>TOTAL</b>		<b>19.985.664,00</b>	<b>16.785.807,58</b>	<b>3.199.856,42</b>		
<b>4000</b>	<b>DESPESAS DE CAPITAL</b>					
4400	INVESTIMENTOS	36.017.000,00	34.033.117,35	1.983.882,65		
<b>TOTAL</b>		<b>36.017.000,00</b>	<b>34.033.117,35</b>	<b>1.983.882,65</b>		
<b>TOTAL DO ÓRGÃO</b>		<b>56.002.664,00</b>	<b>50.818.924,93</b>	<b>5.183.739,07</b>		
<b>ÓRGÃO:</b>	<b>13.090 - CIA.DE DESENVOLVIMENTO AGRICOLA SP-CODASP</b>					
<b>3000</b>	<b>DESPESAS CORRENTES</b>					
3100	PESSOAL E ENCARGOS SOCIAIS	37.959.000,00	28.969.732,61	8.989.267,39		

## QUADRO COMPARATIVO DA DESPESA AUTORIZADA COM A REALIZADA A NÍVEL DE GRUPO DE DESPESA ANEXO 11

## ADMINISTRACAO INDIRETA

FOLHA 4

GRUPO DESPESA	NOMENCLATURA	DESPESA		DIFERENÇAS
		AUTORIZADA	REALIZADA	
		CRÉD.ORÇ.,SUPL.	CRÉD.ORÇ.,SUPL.	
3300	OUTRAS DESPESAS CORRENTES	37.544.086,00	30.971.359,61	6.572.726,39
<b>TOTAL</b>		<b>75.503.086,00</b>	<b>59.941.092,22</b>	<b>15.561.993,78</b>
4000	<b>DESPESAS DE CAPITAL</b>			
4400	INVESTIMENTOS	16.005,00	14.444,00	1.561,00
<b>TOTAL</b>		<b>16.005,00</b>	<b>14.444,00</b>	<b>1.561,00</b>
<b>TOTAL DO ÓRGÃO</b>		<b>75.519.091,00</b>	<b>59.955.536,22</b>	<b>15.563.554,78</b>
<b>ÓRGÃO:</b>	<b>16.055 - DEPARTAMENTO DE ESTRADAS DE RODAGEM-DER</b>			
3000	<b>DESPESAS CORRENTES</b>			
3100	PESSOAL E ENCARGOS SOCIAIS	563.248.111,00	555.246.842,09	8.001.268,91
3300	OUTRAS DESPESAS CORRENTES	1.109.590.803,00	1.059.022.376,80	50.568.426,20
<b>TOTAL</b>		<b>1.672.838.914,00</b>	<b>1.614.269.218,89</b>	<b>58.569.695,11</b>
4000	<b>DESPESAS DE CAPITAL</b>			
4400	INVESTIMENTOS	5.369.222.221,00	3.429.653.151,30	1.939.569.069,70
<b>TOTAL</b>		<b>5.369.222.221,00</b>	<b>3.429.653.151,30</b>	<b>1.939.569.069,70</b>
<b>TOTAL DO ÓRGÃO</b>		<b>7.042.061.135,00</b>	<b>5.043.922.370,19</b>	<b>1.998.138.764,81</b>
<b>ÓRGÃO:</b>	<b>16.056 - DEPARTAMENTO AEROVIARIO DO ESTADO DE SP-DAES</b>			
3000	<b>DESPESAS CORRENTES</b>			
3100	PESSOAL E ENCARGOS SOCIAIS	22.916.928,00	22.529.242,21	387.685,79
3300	OUTRAS DESPESAS CORRENTES	68.212.335,00	66.093.434,82	2.118.900,18
<b>TOTAL</b>		<b>91.129.263,00</b>	<b>88.622.677,03</b>	<b>2.506.585,97</b>
4000	<b>DESPESAS DE CAPITAL</b>			
4400	INVESTIMENTOS	31.379.800,00	9.241.157,33	22.138.642,67
<b>TOTAL</b>		<b>31.379.800,00</b>	<b>9.241.157,33</b>	<b>22.138.642,67</b>
<b>TOTAL DO ÓRGÃO</b>		<b>122.509.063,00</b>	<b>97.863.834,36</b>	<b>24.645.228,64</b>
<b>ÓRGÃO:</b>	<b>16.093 - COMPANHIA DOCAS DE SAO SEBASTIAO</b>			
3000	<b>DESPESAS CORRENTES</b>			
3100	PESSOAL E ENCARGOS SOCIAIS	12.200.000,00	7.414.872,60	4.785.127,40
3300	OUTRAS DESPESAS CORRENTES	20.261.105,00	19.946.360,43	314.744,57
<b>TOTAL</b>		<b>32.461.105,00</b>	<b>27.361.233,03</b>	<b>5.099.871,97</b>
4000	<b>DESPESAS DE CAPITAL</b>			
4400	INVESTIMENTOS	6.000.010,00	5.268.042,02	731.967,98
<b>TOTAL</b>		<b>6.000.010,00</b>	<b>5.268.042,02</b>	<b>731.967,98</b>
<b>TOTAL DO ÓRGÃO</b>		<b>38.461.115,00</b>	<b>32.629.275,05</b>	<b>5.831.839,95</b>
<b>ÓRGÃO:</b>	<b>17.046 - FUNDACAO DE PROT. E DEF. DO CONSUMIDOR-PROCO</b>			
3000	<b>DESPESAS CORRENTES</b>			
3100	PESSOAL E ENCARGOS SOCIAIS	50.550.041,00	50.353.756,65	196.284,35
3300	OUTRAS DESPESAS CORRENTES	44.358.879,00	27.170.972,09	17.187.906,91
<b>TOTAL</b>		<b>94.908.920,00</b>	<b>77.524.728,74</b>	<b>17.384.191,26</b>
4000	<b>DESPESAS DE CAPITAL</b>			
4400	INVESTIMENTOS	1.000.050,00	784.128,65	215.921,35
<b>TOTAL</b>		<b>1.000.050,00</b>	<b>784.128,65</b>	<b>215.921,35</b>
<b>TOTAL DO ÓRGÃO</b>		<b>95.908.970,00</b>	<b>78.308.857,39</b>	<b>17.600.112,61</b>
<b>ÓRGÃO:</b>	<b>17.047 - FUND.INST.TERRAS JOSE GOMES DA SILVA-ITESP</b>			
3000	<b>DESPESAS CORRENTES</b>			
3100	PESSOAL E ENCARGOS SOCIAIS	44.085.314,00	43.903.110,90	182.203,10
3300	OUTRAS DESPESAS CORRENTES	28.587.527,00	23.070.157,01	5.517.369,99
<b>TOTAL</b>		<b>72.672.841,00</b>	<b>66.973.267,91</b>	<b>5.699.573,09</b>
4000	<b>DESPESAS DE CAPITAL</b>			
4400	INVESTIMENTOS	6.853.733,00	5.123.258,14	1.730.474,86
<b>TOTAL</b>		<b>6.853.733,00</b>	<b>5.123.258,14</b>	<b>1.730.474,86</b>
<b>TOTAL DO ÓRGÃO</b>		<b>79.526.574,00</b>	<b>72.096.526,05</b>	<b>7.430.047,95</b>
<b>ÓRGÃO:</b>	<b>17.048 - FUND.CTO.AT.SOCIOEDUC.ADOLESC.-FUND.CASA S.P</b>			
3000	<b>DESPESAS CORRENTES</b>			
3100	PESSOAL E ENCARGOS SOCIAIS	956.604.239,00	956.604.239,00	0,00
3300	OUTRAS DESPESAS CORRENTES	643.717.488,00	617.366.146,49	26.351.341,51
<b>TOTAL</b>		<b>1.600.321.727,00</b>	<b>1.573.970.385,49</b>	<b>26.351.341,51</b>
4000	<b>DESPESAS DE CAPITAL</b>			
4400	INVESTIMENTOS	11.197.758,00	7.328.194,21	3.869.563,79
<b>TOTAL</b>		<b>11.197.758,00</b>	<b>7.328.194,21</b>	<b>3.869.563,79</b>
<b>TOTAL DO ÓRGÃO</b>		<b>1.611.519.485,00</b>	<b>1.581.298.579,70</b>	<b>30.220.905,30</b>
<b>ÓRGÃO:</b>	<b>17.055 - INST.MED.SOCIAL CRIMINOLOGIA DE SP-IMESC</b>			
3000	<b>DESPESAS CORRENTES</b>			
3100	PESSOAL E ENCARGOS SOCIAIS	10.201.845,00	9.371.749,29	830.095,71
3300	OUTRAS DESPESAS CORRENTES	18.739.714,00	13.516.777,91	5.222.936,09



## QUADRO COMPARATIVO DA DESPESA AUTORIZADA COM A REALIZADA A NÍVEL DE GRUPO DE DESPESA ANEXO 11

## ADMINISTRACAO INDIRETA

FOLHA 5

GRUPO DESPESA	NOMENCLATURA	DESPESA AUTORIZADA		DESPESA REALIZADA		DIFERENÇAS
		CRÉD.ORÇ.,SUPL.	CRÉD.ORÇ.,SUPL.	CRÉD.ORÇ.,SUPL.	CRÉD.ORÇ.,SUPL.	
<b>TOTAL</b>		<b>28.941.559,00</b>		<b>22.888.527,20</b>		<b>6.053.031,80</b>
<b>4000</b>	<b>DESPESAS DE CAPITAL</b>					
4400	INVESTIMENTOS	300.000,00		78.857,10		221.142,90
<b>TOTAL</b>		<b>300.000,00</b>		<b>78.857,10</b>		<b>221.142,90</b>
<b>TOTAL DO ÓRGÃO</b>		<b>29.241.559,00</b>		<b>22.967.384,30</b>		<b>6.274.174,70</b>
<b>ÓRGÃO:</b>	<b>17.056 - INST.DE PESOS E MEDIDAS EST.SP - IPEM</b>					
<b>3000</b>	<b>DESPESAS CORRENTES</b>					
3100	PESSOAL E ENCARGOS SOCIAIS	78.102.099,00		76.159.326,51		1.942.772,49
3300	OUTRAS DESPESAS CORRENTES	59.281.658,00		49.867.460,12		9.414.197,88
<b>TOTAL</b>		<b>137.383.757,00</b>		<b>126.026.786,63</b>		<b>11.356.970,37</b>
<b>4000</b>	<b>DESPESAS DE CAPITAL</b>					
4400	INVESTIMENTOS	3.797.155,00		1.187.629,70		2.609.525,30
<b>TOTAL</b>		<b>3.797.155,00</b>		<b>1.187.629,70</b>		<b>2.609.525,30</b>
<b>TOTAL DO ÓRGÃO</b>		<b>141.180.912,00</b>		<b>127.214.416,33</b>		<b>13.966.495,67</b>
<b>ÓRGÃO:</b>	<b>18.058 - CAIXA BENEFICENTE DA POLICIA MILITAR</b>					
<b>3000</b>	<b>DESPESAS CORRENTES</b>					
3100	PESSOAL E ENCARGOS SOCIAIS	5.540.201,00		5.470.376,92		69.824,08
3300	OUTRAS DESPESAS CORRENTES	239.344.267,00		217.472.714,60		21.871.552,40
<b>TOTAL</b>		<b>244.884.468,00</b>		<b>222.943.091,52</b>		<b>21.941.376,48</b>
<b>TOTAL DO ÓRGÃO</b>		<b>244.884.468,00</b>		<b>222.943.091,52</b>		<b>21.941.376,48</b>
<b>ÓRGÃO:</b>	<b>20.058 - INST.DE PAGAMENTOS ESPECIAIS DE S.P.- IPESP</b>					
<b>3000</b>	<b>DESPESAS CORRENTES</b>					
3100	PESSOAL E ENCARGOS SOCIAIS	43.282.400,00		42.136.776,20		1.145.623,80
3300	OUTRAS DESPESAS CORRENTES	16.760.140,00		10.776.563,04		5.983.576,96
<b>TOTAL</b>		<b>60.042.540,00</b>		<b>52.913.339,24</b>		<b>7.129.200,76</b>
<b>TOTAL DO ÓRGÃO</b>		<b>60.042.540,00</b>		<b>52.913.339,24</b>		<b>7.129.200,76</b>
<b>ÓRGÃO:</b>	<b>20.065 - SAO PAULO PREVIDENCIA - SPPREV</b>					
<b>3000</b>	<b>DESPESAS CORRENTES</b>					
3100	PESSOAL E ENCARGOS SOCIAIS	31.638.070.291,00		31.504.910.445,21		133.159.845,79
3300	OUTRAS DESPESAS CORRENTES	135.435.733,00		88.111.858,44		47.323.874,56
<b>TOTAL</b>		<b>31.773.506.024,00</b>		<b>31.593.022.303,65</b>		<b>180.483.720,35</b>
<b>4000</b>	<b>DESPESAS DE CAPITAL</b>					
4400	INVESTIMENTOS	6.678.750,00		203.533,49		6.475.216,51
<b>TOTAL</b>		<b>6.678.750,00</b>		<b>203.533,49</b>		<b>6.475.216,51</b>
<b>TOTAL DO ÓRGÃO</b>		<b>31.780.184.774,00</b>		<b>31.593.225.837,14</b>		<b>186.958.936,86</b>
<b>ÓRGÃO:</b>	<b>26.045 - FUNDACAO P/CONSERV.E PRODUCAO FLORESTAL SP</b>					
<b>3000</b>	<b>DESPESAS CORRENTES</b>					
3100	PESSOAL E ENCARGOS SOCIAIS	36.196.850,00		35.930.420,01		266.429,99
3300	OUTRAS DESPESAS CORRENTES	116.448.050,00		80.051.664,84		36.396.385,16
<b>TOTAL</b>		<b>152.644.900,00</b>		<b>115.982.084,85</b>		<b>36.662.815,15</b>
<b>4000</b>	<b>DESPESAS DE CAPITAL</b>					
4400	INVESTIMENTOS	54.401.127,00		7.802.918,50		46.598.208,50
<b>TOTAL</b>		<b>54.401.127,00</b>		<b>7.802.918,50</b>		<b>46.598.208,50</b>
<b>TOTAL DO ÓRGÃO</b>		<b>207.046.027,00</b>		<b>123.785.003,35</b>		<b>83.261.023,65</b>
<b>ÓRGÃO:</b>	<b>26.046 - FUNDACAO PARQUE ZOOLOGICO DE SAO PAULO</b>					
<b>3000</b>	<b>DESPESAS CORRENTES</b>					
3100	PESSOAL E ENCARGOS SOCIAIS	15.903.938,00		15.315.691,35		588.246,65
3300	OUTRAS DESPESAS CORRENTES	26.504.625,00		24.608.334,13		1.896.290,87
<b>TOTAL</b>		<b>42.408.563,00</b>		<b>39.924.025,48</b>		<b>2.484.537,52</b>
<b>4000</b>	<b>DESPESAS DE CAPITAL</b>					
4400	INVESTIMENTOS	2.000.000,00		1.639.837,45		360.162,55
<b>TOTAL</b>		<b>2.000.000,00</b>		<b>1.639.837,45</b>		<b>360.162,55</b>
<b>TOTAL DO ÓRGÃO</b>		<b>44.408.563,00</b>		<b>41.563.862,93</b>		<b>2.844.700,07</b>
<b>ÓRGÃO:</b>	<b>26.097 - CETESB-COMPANHIA AMBIENTAL DO EST.DE S.PAULO</b>					
<b>3000</b>	<b>DESPESAS CORRENTES</b>					
3100	PESSOAL E ENCARGOS SOCIAIS	388.519.908,00		377.983.182,28		10.536.725,72
3300	OUTRAS DESPESAS CORRENTES	76.218.946,00		73.808.482,70		2.410.463,30
<b>TOTAL</b>		<b>464.738.854,00</b>		<b>451.791.664,98</b>		<b>12.947.189,02</b>
<b>4000</b>	<b>DESPESAS DE CAPITAL</b>					
4400	INVESTIMENTOS	16.282.629,00		7.962.026,25		8.320.602,75
<b>TOTAL</b>		<b>16.282.629,00</b>		<b>7.962.026,25</b>		<b>8.320.602,75</b>
<b>TOTAL DO ÓRGÃO</b>		<b>481.021.483,00</b>		<b>459.753.691,23</b>		<b>21.267.791,77</b>
<b>ÓRGÃO:</b>	<b>28.058 - AGENCIA METROPOLITANA BAIXADA SANTISTA-AGEM</b>					

## QUADRO COMPARATIVO DA DESPESA AUTORIZADA COM A REALIZADA A NÍVEL DE GRUPO DE DESPESA ANEXO 11

## ADMINISTRACAO INDIRETA

FOLHA 6

GRUPO DESPESA	NOMENCLATURA	DESPESA AUTORIZADA		DESPESA REALIZADA		DIFERENÇAS
		CRÉD.ORÇ.,SUPL.	CRÉD.ORÇ.,SUPL.	CRÉD.ORÇ.,SUPL.	CRÉD.ORÇ.,SUPL.	
<b>3000</b>	<b>DESPESAS CORRENTES</b>					
3100	PESSOAL E ENCARGOS SOCIAIS	1.706.662,00		1.570.845,60		135.816,40
3300	OUTRAS DESPESAS CORRENTES	2.810.143,00		1.856.663,03		953.479,97
<b>TOTAL</b>		<b>4.516.805,00</b>		<b>3.427.508,63</b>		<b>1.089.296,37</b>
<b>4000</b>	<b>DESPESAS DE CAPITAL</b>					
4400	INVESTIMENTOS	116.010,00		3.830,00		112.180,00
<b>TOTAL</b>		<b>116.010,00</b>		<b>3.830,00</b>		<b>112.180,00</b>
<b>TOTAL DO ÓRGÃO</b>		<b>4.632.815,00</b>		<b>3.431.338,63</b>		<b>1.201.476,37</b>
<b>ÓRGÃO:</b>	<b>28.059 - AGENCIA METROPOLITANA DE CAMPINAS-AGEMCAMP</b>					
<b>3000</b>	<b>DESPESAS CORRENTES</b>					
3100	PESSOAL E ENCARGOS SOCIAIS	1.564.903,00		1.561.043,57		3.859,43
3300	OUTRAS DESPESAS CORRENTES	3.853.789,00		3.506.020,64		347.768,36
<b>TOTAL</b>		<b>5.418.692,00</b>		<b>5.067.064,21</b>		<b>351.627,79</b>
<b>4000</b>	<b>DESPESAS DE CAPITAL</b>					
4400	INVESTIMENTOS	12.000,00		11.946,52		53,48
<b>TOTAL</b>		<b>12.000,00</b>		<b>11.946,52</b>		<b>53,48</b>
<b>TOTAL DO ÓRGÃO</b>		<b>5.430.692,00</b>		<b>5.079.010,73</b>		<b>351.681,27</b>
<b>ÓRGÃO:</b>	<b>28.060 - AGENCIA METROP VALE DO PARAIBA E LIT NORTE</b>					
<b>3000</b>	<b>DESPESAS CORRENTES</b>					
3100	PESSOAL E ENCARGOS SOCIAIS	1.687.693,00		511.136,57		1.176.556,43
3300	OUTRAS DESPESAS CORRENTES	1.952.706,00		177.304,51		1.775.401,49
<b>TOTAL</b>		<b>3.640.399,00</b>		<b>688.441,08</b>		<b>2.951.957,92</b>
<b>4000</b>	<b>DESPESAS DE CAPITAL</b>					
4400	INVESTIMENTOS	10,00		0,00		10,00
<b>TOTAL</b>		<b>10,00</b>		<b>0,00</b>		<b>10,00</b>
<b>TOTAL DO ÓRGÃO</b>		<b>3.640.409,00</b>		<b>688.441,08</b>		<b>2.951.967,92</b>
<b>ÓRGÃO:</b>	<b>28.061 - AGENCIA METROPOLITANA DE SOROCABA</b>					
<b>3000</b>	<b>DESPESAS CORRENTES</b>					
3100	PESSOAL E ENCARGOS SOCIAIS	1.687.693,00		0,00		1.687.693,00
3300	OUTRAS DESPESAS CORRENTES	100.000,00		0,00		100.000,00
<b>TOTAL</b>		<b>1.787.693,00</b>		<b>0,00</b>		<b>1.787.693,00</b>
<b>4000</b>	<b>DESPESAS DE CAPITAL</b>					
4400	INVESTIMENTOS	1.000.000,00		0,00		1.000.000,00
<b>TOTAL</b>		<b>1.000.000,00</b>		<b>0,00</b>		<b>1.000.000,00</b>
<b>TOTAL DO ÓRGÃO</b>		<b>2.787.693,00</b>		<b>0,00</b>		<b>2.787.693,00</b>
<b>ÓRGÃO:</b>	<b>28.092 - EMPRESA PAULISTA DE PLANEJ.METROPOLITANO S.A</b>					
<b>3000</b>	<b>DESPESAS CORRENTES</b>					
3100	PESSOAL E ENCARGOS SOCIAIS	38.465.471,00		34.487.135,67		3.978.335,33
3300	OUTRAS DESPESAS CORRENTES	25.055.729,00		12.696.149,88		12.359.579,12
<b>TOTAL</b>		<b>63.521.200,00</b>		<b>47.183.285,55</b>		<b>16.337.914,45</b>
<b>4000</b>	<b>DESPESAS DE CAPITAL</b>					
4400	INVESTIMENTOS	10,00		0,00		10,00
<b>TOTAL</b>		<b>10,00</b>		<b>0,00</b>		<b>10,00</b>
<b>TOTAL DO ÓRGÃO</b>		<b>63.521.210,00</b>		<b>47.183.285,55</b>		<b>16.337.924,45</b>
<b>ÓRGÃO:</b>	<b>29.048 - FUND.SISTEMA EST.DE ANALISE DE DADOS-SEADE</b>					
<b>3000</b>	<b>DESPESAS CORRENTES</b>					
3100	PESSOAL E ENCARGOS SOCIAIS	43.256.375,00		42.549.913,15		706.461,85
3300	OUTRAS DESPESAS CORRENTES	16.626.250,00		12.085.293,18		4.540.956,82
<b>TOTAL</b>		<b>59.882.625,00</b>		<b>54.635.206,33</b>		<b>5.247.418,67</b>
<b>4000</b>	<b>DESPESAS DE CAPITAL</b>					
4400	INVESTIMENTOS	500.000,00		3.575,50		496.424,50
<b>TOTAL</b>		<b>500.000,00</b>		<b>3.575,50</b>		<b>496.424,50</b>
<b>TOTAL DO ÓRGÃO</b>		<b>60.382.625,00</b>		<b>54.638.781,83</b>		<b>5.743.843,17</b>
<b>ÓRGÃO:</b>	<b>29.057 - DEPARTAMENTO ESTADUAL DE TRANSITO-DETRAN-SP</b>					
<b>3000</b>	<b>DESPESAS CORRENTES</b>					
3100	PESSOAL E ENCARGOS SOCIAIS	197.277.884,00		193.549.224,84		3.728.659,16
3300	OUTRAS DESPESAS CORRENTES	660.556.579,00		580.597.893,10		79.958.685,90
<b>TOTAL</b>		<b>857.834.463,00</b>		<b>774.147.117,94</b>		<b>83.687.345,06</b>
<b>4000</b>	<b>DESPESAS DE CAPITAL</b>					
4400	INVESTIMENTOS	58.372.342,00		7.282.777,91		51.089.564,09
<b>TOTAL</b>		<b>58.372.342,00</b>		<b>7.282.777,91</b>		<b>51.089.564,09</b>
<b>TOTAL DO ÓRGÃO</b>		<b>916.206.805,00</b>		<b>781.429.895,85</b>		<b>134.776.909,15</b>
<b>ÓRGÃO:</b>	<b>29.058 - IAMSPE - INST.ASSIST.MEDICA SERV.PUBL.ESTAD.</b>					
<b>3000</b>	<b>DESPESAS CORRENTES</b>					

## QUADRO COMPARATIVO DA DESPESA AUTORIZADA COM A REALIZADA A NÍVEL DE GRUPO DE DESPESA ANEXO 11

## ADMINISTRACAO INDIRECTA

FOLHA 7

GRUPO DESPESA	NOMENCLATURA	DESPESA AUTORIZADA		DESPESA REALIZADA		DIFERENÇAS
		CRÉD.ORÇ.,SUPL.	CRÉD.ORÇ.,SUPL.	CRÉD.ORÇ.,SUPL.	CRÉD.ORÇ.,SUPL.	
3100	PESSOAL E ENCARGOS SOCIAIS	431.852.051,00		430.968.796,08		883.254,92
3300	OUTRAS DESPESAS CORRENTES	816.163.489,00		815.853.494,60		309.994,40
<b>TOTAL</b>		<b>1.248.015.540,00</b>		<b>1.246.822.290,68</b>		<b>1.193.249,32</b>
<b>4000</b>	<b>DESPESAS DE CAPITAL</b>					
4400	INVESTIMENTOS	35.436.897,00		29.855.546,89		5.581.350,11
<b>TOTAL</b>		<b>35.436.897,00</b>		<b>29.855.546,89</b>		<b>5.581.350,11</b>
<b>TOTAL DO ÓRGÃO</b>		<b>1.283.452.437,00</b>		<b>1.276.677.837,57</b>		<b>6.774.599,43</b>
<b>ÓRGÃO:</b>	<b>37.092 - CIA.PAULISTA DE TRENS METROPOLITANOS-CPTM</b>					
<b>3000</b>	<b>DESPESAS CORRENTES</b>					
3100	PESSOAL E ENCARGOS SOCIAIS	848.484.356,00		848.484.356,00		0,00
3300	OUTRAS DESPESAS CORRENTES	1.698.391.219,00		1.698.391.218,97		0,03
<b>TOTAL</b>		<b>2.546.875.575,00</b>		<b>2.546.875.574,97</b>		<b>0,03</b>
<b>4000</b>	<b>DESPESAS DE CAPITAL</b>					
4400	INVESTIMENTOS	1.653.724.831,00		1.074.997.178,96		578.727.652,04
<b>TOTAL</b>		<b>1.653.724.831,00</b>		<b>1.074.997.178,96</b>		<b>578.727.652,04</b>
<b>TOTAL DO ÓRGÃO</b>		<b>4.200.600.406,00</b>		<b>3.621.872.753,93</b>		<b>578.727.652,07</b>
<b>ÓRGÃO:</b>	<b>38.045 - FUND.PROF.DR.MANOEL PEDRO PIMENTEL-FUNAP</b>					
<b>3000</b>	<b>DESPESAS CORRENTES</b>					
3100	PESSOAL E ENCARGOS SOCIAIS	31.669.079,00		31.632.723,01		36.355,99
3300	OUTRAS DESPESAS CORRENTES	35.193.837,00		24.807.262,28		10.386.574,72
<b>TOTAL</b>		<b>66.862.916,00</b>		<b>56.439.985,29</b>		<b>10.422.930,71</b>
<b>4000</b>	<b>DESPESAS DE CAPITAL</b>					
4400	INVESTIMENTOS	2.000.030,00		1.265.056,38		734.973,62
<b>TOTAL</b>		<b>2.000.030,00</b>		<b>1.265.056,38</b>		<b>734.973,62</b>
<b>TOTAL DO ÓRGÃO</b>		<b>68.862.946,00</b>		<b>57.705.041,67</b>		<b>11.157.904,33</b>
<b>ÓRGÃO:</b>	<b>39.055 - DEPTO.DE AGUAS E ENERGIA ELETRICA-DAEE</b>					
<b>3000</b>	<b>DESPESAS CORRENTES</b>					
3100	PESSOAL E ENCARGOS SOCIAIS	250.353.956,00		250.338.593,29		15.362,71
3200	JUROS E ENCARGOS DA DIVIDA	23.523.533,00		19.823.081,67		3.700.451,33
3300	OUTRAS DESPESAS CORRENTES	273.553.099,00		227.929.650,55		45.623.448,45
<b>TOTAL</b>		<b>547.430.588,00</b>		<b>498.091.325,51</b>		<b>49.339.262,49</b>
<b>4000</b>	<b>DESPESAS DE CAPITAL</b>					
4400	INVESTIMENTOS	533.733.500,00		216.737.320,81		316.996.179,19
4600	AMORTIZACAO DE DIVIDA	89.341.080,00		78.529.969,65		10.811.110,35
<b>TOTAL</b>		<b>623.074.580,00</b>		<b>295.267.290,46</b>		<b>327.807.289,54</b>
<b>TOTAL DO ÓRGÃO</b>		<b>1.170.505.168,00</b>		<b>793.358.615,97</b>		<b>377.146.552,03</b>
<b>ÓRGÃO:</b>	<b>51.050 - ARTESP-AG.REG.SERV.PUBL.DEL.TRANSF.ESP.SP.</b>					
<b>3000</b>	<b>DESPESAS CORRENTES</b>					
3100	PESSOAL E ENCARGOS SOCIAIS	32.824.783,00		9.159.406,42		23.665.376,58
3300	OUTRAS DESPESAS CORRENTES	236.289.098,00		201.420.397,49		34.868.700,51
<b>TOTAL</b>		<b>269.113.881,00</b>		<b>210.579.803,91</b>		<b>58.534.077,09</b>
<b>4000</b>	<b>DESPESAS DE CAPITAL</b>					
4400	INVESTIMENTOS	300.000,00		290.630,00		9.370,00
<b>TOTAL</b>		<b>300.000,00</b>		<b>290.630,00</b>		<b>9.370,00</b>
<b>TOTAL DO ÓRGÃO</b>		<b>269.413.881,00</b>		<b>210.870.433,91</b>		<b>58.543.447,09</b>
<b>ÓRGÃO:</b>	<b>51.051 - ARSESP-AG.REGUL.SANEAM. E ENERGIA EST.SP.</b>					
<b>3000</b>	<b>DESPESAS CORRENTES</b>					
3100	PESSOAL E ENCARGOS SOCIAIS	21.308.538,00		19.753.509,87		1.555.028,13
3300	OUTRAS DESPESAS CORRENTES	76.486.222,00		32.296.610,46		44.189.611,54
<b>TOTAL</b>		<b>97.794.760,00</b>		<b>52.050.120,33</b>		<b>45.744.639,67</b>
<b>4000</b>	<b>DESPESAS DE CAPITAL</b>					
4400	INVESTIMENTOS	11.400.000,00		1.414.558,99		9.985.441,01
4500	INVERSOES FINANCEIRAS	24.940.000,00		24.940.000,00		0,00
<b>TOTAL</b>		<b>36.340.000,00</b>		<b>26.354.558,99</b>		<b>9.985.441,01</b>
<b>TOTAL DO ÓRGÃO</b>		<b>134.134.760,00</b>		<b>78.404.679,32</b>		<b>55.730.080,68</b>
<b>TOTAL GERAL</b>		<b>69.668.423.123,00</b>		<b>65.343.742.111,25</b>		<b>4.324.681.011,75</b>

CONTADORIA GERAL DO ESTADO

**RESUMO DO QUADRO COMPARATIVO DA DESPESA AUTORIZADA COM A REALIZADA A NÍVEL DE GRUPO DE DESPESA CONSOLIDADO**

**ANEXO 11**  
**FOLHA 1**

GRUPO DESPESA	NOMENCLATURA	DESPESA		DIFERENÇAS
		AUTORIZADA CRÉD.ORÇ.,SUPL.	REALIZADA CRÉD.ORÇ.,SUPL.	
<b>3000</b>	<b>DESPESAS CORRENTES</b>			
3100	PESSOAL E ENCARGOS SOCIAIS	112.995.957.952,11	112.113.335.861,46	882.622.090,65
3200	JUROS E ENCARGOS DA DIVIDA	8.513.306.050,00	8.478.676.931,67	34.629.118,33
3300	OUTRAS DESPESAS CORRENTES	95.016.497.788,89	92.294.851.894,86	2.721.645.894,03
<b>TOTAL</b>		<b>216.525.761.791,00</b>	<b>212.886.864.687,99</b>	<b>3.638.897.103,01</b>
<b>4000</b>	<b>DESPESAS DE CAPITAL</b>			
4400	INVESTIMENTOS	15.528.176.639,00	10.725.931.445,90	4.802.245.193,10
4500	INVERSOES FINANCEIRAS	6.628.663.260,00	5.188.656.714,38	1.440.006.545,62
4600	AMORTIZACAO DE DIVIDA	3.191.841.758,00	3.180.790.843,49	11.050.914,51
<b>TOTAL</b>		<b>25.348.681.657,00</b>	<b>19.095.379.003,77</b>	<b>6.253.302.653,23</b>
<b>9000</b>	<b>RESERVA DE CONTINGENCIA</b>			
9900	RESERVA DE CONTINGENCIA	6.891.586,00	0,00	6.891.586,00
<b>TOTAL</b>		<b>6.891.586,00</b>	<b>0,00</b>	<b>6.891.586,00</b>
<b>TOTAL GERAL</b>		<b>241.881.335.034,00</b>	<b>231.982.243.691,76</b>	<b>9.899.091.342,24</b>

CONTADORIA GERAL DO ESTADO

**RESUMO DO QUADRO COMPARATIVO DA DESPESA AUTORIZADA COM A REALIZADA A NÍVEL DE GRUPO DE DESPESA**

**ADMINISTRACAO DIRETA**

**ANEXO 11**  
**FOLHA 1**

GRUPO DESPESA	NOMENCLATURA	DESPESA		DIFERENÇAS
		AUTORIZADA CRÉD.ORÇ.,SUPL.	REALIZADA CRÉD.ORÇ.,SUPL.	
<b>3000</b>	<b>DESPESAS CORRENTES</b>			
3100	PESSOAL E ENCARGOS SOCIAIS	65.051.277.633,00	64.464.879.226,28	586.398.406,72
3200	JUROS E ENCARGOS DA DIVIDA	8.489.782.517,00	8.458.853.850,00	30.928.667,00
3300	OUTRAS DESPESAS CORRENTES	81.976.676.632,00	80.113.902.911,83	1.862.773.720,17
<b>TOTAL</b>		<b>155.517.736.782,00</b>	<b>153.037.635.988,11</b>	<b>2.480.100.793,89</b>
<b>4000</b>	<b>DESPESAS DE CAPITAL</b>			
4400	INVESTIMENTOS	7.113.059.605,00	5.465.560.869,08	1.647.498.735,92
4500	INVERSOES FINANCEIRAS	6.472.723.260,00	5.033.043.849,48	1.439.679.410,52
4600	AMORTIZACAO DE DIVIDA	3.102.500.678,00	3.102.260.873,84	239.804,16
<b>TOTAL</b>		<b>16.688.283.543,00</b>	<b>13.600.865.592,40</b>	<b>3.087.417.950,60</b>
<b>9000</b>	<b>RESERVA DE CONTINGENCIA</b>			
9900	RESERVA DE CONTINGENCIA	6.891.586,00	0,00	6.891.586,00
<b>TOTAL</b>		<b>6.891.586,00</b>	<b>0,00</b>	<b>6.891.586,00</b>
<b>TOTAL GERAL</b>		<b>172.212.911.911,00</b>	<b>166.638.501.580,51</b>	<b>5.574.410.330,49</b>

CONTADORIA GERAL DO ESTADO

**GILBERTO SOUZA MATOS**  
Contador Geral da Fazenda Estadual  
CRC nº 1SP 190.721/0-8

**RESUMO DO QUADRO COMPARATIVO DA DESPESA AUTORIZADA COM A REALIZADA A NÍVEL DE GRUPO DE  
DESPESA  
ADMINISTRACAO INDIRECTA**

**ANEXO 11  
FOLHA 1**

GRUPO DESPESA	NOMENCLATURA	DESPESA		DIFERENÇAS
		AUTORIZADA CRÉD.ORÇ.,SUPL.	REALIZADA CRÉD.ORÇ.,SUPL.	
<b>3000</b>	<b>DESPESAS CORRENTES</b>			
3100	PESSOAL E ENCARGOS SOCIAIS	47.944.680.319,11	47.648.456.635,18	296.223.683,93
3200	JUROS E ENCARGOS DA DIVIDA	23.523.533,00	19.823.081,67	3.700.451,33
3300	OUTRAS DESPESAS CORRENTES	13.039.821.156,89	12.180.948.983,03	858.872.173,86
<b>TOTAL</b>		<b>61.008.025.009,00</b>	<b>59.849.228.699,88</b>	<b>1.158.796.309,12</b>
<b>4000</b>	<b>DESPESAS DE CAPITAL</b>			
4400	INVESTIMENTOS	8.415.117.034,00	5.260.370.576,82	3.154.746.457,18
4500	INVERSOES FINANCEIRAS	155.940.000,00	155.612.864,90	327.135,10
4600	AMORTIZACAO DE DIVIDA	89.341.080,00	78.529.969,65	10.811.110,35
<b>TOTAL</b>		<b>8.660.398.114,00</b>	<b>5.494.513.411,37</b>	<b>3.165.884.702,63</b>
<b>TOTAL GERAL</b>		<b>69.668.423.123,00</b>	<b>65.343.742.111,25</b>	<b>4.324.681.011,75</b>

CONTADORIA GERAL DO ESTADO

## CRÉDITOS AUTORIZADOS - ORÇAMENTÁRIOS E ADICIONAIS

## CONSOLIDADO

ÓRGÃOS		CRÉDITOS AUTORIZADOS DESTINADOS AO EXERCÍCIO
01000	ASSEMBLEIA LEGISLATIVA	1.177.512.185,00
02000	TRIBUNAL DE CONTAS DO ESTADO	888.052.386,00
03000	TRIBUNAL DE JUSTICA	12.149.113.070,00
06000	TRIBUNAL DE JUSTICA MILITAR	66.610.720,00
08000	SECRETARIA DA EDUCACAO	29.993.967.223,00
08046	FUNDACAO PARA O DESENVOLVIMENTO DA EDUCACAO	642.214.467,00
09000	SECRETARIA DA SAUDE	19.452.211.098,00
09045	FUND.PARA O REM.POPULAR CHOPIN T.LIMA-FURP	416.620.741,00
09046	FUNDACAO ONCOCENTRO DE SAO PAULO	10.881.064,00
09047	FUNDACAO PRO-SANGUE HEMOCENTRO DE SAO PAULO	84.288.590,00
09055	SUPERINTENDENCIA DE CONTROLE ENDEMIAS-SUCEN	96.694.455,00
09056	HOSPITAL DAS CLINICAS FAC. MEDICINA RIB PRET	526.058.461,00
09057	HOSPITAL DAS CLINICAS FAC DE MEDICINA DA USP	1.879.272.312,00
09059	HOSP.CLINICAS FAC.MEDICINA DE BOTUCATU-HCFMB	204.361.928,00
09060	HOSP. CLINICAS FAC.MED.MARILIA - HCFAMEMA	32.561.812,00
10000	SEC.DESENV. ECONOMICO, CIENCIA,TECN. INOVACA	214.794.573,00
10046	FUNDACAO UNIV.VIRTUAL DO EST.DE S.P.-UNIVESP	26.968.750,00
10047	FUNDACAO AMPARO PESQUISA EST.SAO PAULO-FAPES	1.427.823.477,00
10058	UNIVERSIDADE DE SAO PAULO - USP	5.491.833.178,00
10059	UNIVERSIDADE ESTADUAL DE CAMPINAS - UNICAMP	3.005.717.611,00
10061	UNIVERSIDADE EST PAUL.JULIO MESQ.FILHO- UNES	2.614.911.208,00
10063	CENTRO EST.EDUC.TECNOLOG.PAULA SOUZA-CEETEPS	2.319.844.601,00
10065	FACULDADE DE MEDICINA DE MARILIA	47.729.949,00
10066	FACULDADE DE MEDICINA DE SAO JOSE DO R. PRET	76.130.614,00
10067	JUNTA COMERCIAL DO ESTADO DE SAO PAULO-JUCES	102.762.810,00
10091	INST.PESQUISAS TECN.EST.DE S.P./S/A-IPT	211.494.668,00
12000	SECRETARIA DA CULTURA	568.060.080,00
12045	FUND.PADRE ANCHIETA-CENTRO PAUL.RADIO-TV EDU	157.162.157,00
12046	FUNDACAO MEMORIAL DA AMERICA LATINA	56.002.664,00
13000	SECRETARIA DE AGRICULTURA E ABASTECIMENTO	952.701.238,00
13090	CIA.DE DESENVOLVIMENTO AGRICOLA SP-CODASP	75.519.091,00
16000	SECRETARIA DE LOGISTICA E TRANSPORTES	403.054.428,00
16055	DEPARTAMENTO DE ESTRADAS DE RODAGEM-DER	7.042.061.135,00
16056	DEPARTAMENTO AEROVIARIO DO ESTADO DE SP-DAES	122.509.063,00
16093	COMPANHIA DOCAS DE SAO SEBASTIAO	38.461.115,00
17000	SEC.DA JUSTICA E DA DEFESA DA CIDADANIA	144.714.862,00
17046	FUNDACAO DE PROT. E DEF. DO CONSUMIDOR-PROCO	95.908.970,00
17047	FUND.INST.TERRAS JOSE GOMES DA SILVA-ITESP	79.526.574,00
17048	FUND.CTO.AT.SOCIOEDUC.ADOLESC.-FUND.CASA S.P	1.611.519.485,00
17055	INST.MED.SOCIAL CRIMINOLOGIA DE SP-IMESC	29.241.559,00
17056	INST.DE PESOS E MEDIDAS EST.SP - IPEM	141.180.912,00
18000	SECRETARIA DA SEGURANCA PUBLICA	20.930.035.159,00
18058	CAIXA BENEFICENTE DA POLICIA MILITAR	244.884.468,00
20000	SECRETARIA DA FAZENDA	3.330.125.723,00
20058	INST.DE PAGAMENTOS ESPECIAIS DE S.P.- IPESP	60.042.540,00
20065	SAO PAULO PREVIDENCIA - SPPREV	31.780.184.774,00
21000	ADMINISTRACAO GERAL DO ESTADO	58.192.775.199,00
23000	SEC.DO EMPREGO E RELACOES DO TRABALHO	131.260.773,00
25000	SECRETARIA DA HABITACAO	1.749.270.273,00
26000	SECRETARIA DO MEIO AMBIENTE	503.729.516,00
26045	FUNDACAO P/CONSERV.E PRODUCAO FLORESTAL SP	207.046.027,00
26046	FUNDACAO PARQUE ZOOLOGICO DE SAO PAULO	44.408.563,00
26097	CETESB-COMPANHIA AMBIENTAL DO EST.DE S.PAULO	481.021.483,00
27000	MINISTERIO PUBLICO	2.397.089.845,00
28000	CASA CIVIL	652.843.571,00
28058	AGENCIA METROPOLITANA BAIXADA SANTISTA-AGEM	4.632.815,00
28059	AGENCIA METROPOLITANA DE CAMPINAS-AGEMCAMP	5.430.692,00
28060	AGENCIA METROP VALE DO PARAIBA E LIT NORTE	3.640.409,00
28061	AGENCIA METROPOLITANA DE SOROCABA	2.787.693,00
28092	EMPRESA PAULISTA DE PLANEJ.METROPOLITANO S.A	63.521.210,00
29000	SECRETARIA DE PLANEJAMENTO E GESTAO	359.211.577,00
29048	FUND.SISTEMA EST.DE ANALISE DE DADOS-SEADE	60.382.625,00

## CRÉDITOS AUTORIZADOS - ORÇAMENTÁRIOS E ADICIONAIS

## CONSOLIDADO

ÓRGÃOS		CRÉDITOS AUTORIZADOS DESTINADOS AO EXERCÍCIO
29057	DEPARTAMENTO ESTADUAL DE TRANSITO-DETRAN-SP	916.206.805,00
29058	IAMSPE - INST.ASSIST.MEDICA SERV.PUBL.ESTAD.	1.283.452.437,00
35000	SECRETARIA DE DESENVOLVIMENTO SOCIAL	813.296.658,00
37000	SECRETARIA DOS TRANSPORTES METROPOLITANOS	7.796.846.928,00
37092	CIA.PAULISTA DE TRENS METROPOLITANOS-CPTM	4.200.600.406,00
38000	SECRETARIA ADMINISTRACAO PENITENCIARIA	4.368.352.052,00
38045	FUND.PROF.DR.MANOEL PEDRO PIMENTEL-FUNAP	68.862.946,00
39000	SECRETARIA DE SANEAMENTO E RECURSOS HIDRICOS	865.336.367,00
39055	DEPTO.DE AGUAS E ENERGIA ELETRICA-DAEE	1.170.505.168,00
40000	PROCURADORIA GERAL DO ESTADO	1.690.943.498,00
41000	SECRETARIA DE ESPORTE, LAZER E JUVENTUDE	233.318.290,00
42000	DEFENSORIA PUBLICA DO ESTADO	818.451.360,00
47000	SECR.EST.DIREITOS PESSOA COM DEFICIENCIA	58.780.936,00
49000	SECRETARIA DE ENERGIA E MINERACAO	37.395.621,00
50000	SECRETARIA DE TURISMO	443.715.137,00
51000	SECRETARIA DE GOVERNO	822.449.979,00
51050	ARTESP-AG.REG.SERV.PUBL.DEL.TRANSP.EST.SP.	269.413.881,00
51051	ARSESP-AG.REGUL.SANEAM. E ENERGIA EST.SP.	134.134.760,00
99000	RESERVA DE CONTINGENCIA	6.891.586,00
<b>TOTAL GERAL</b>		<b>241.881.335.034,00</b>

CONTADORIA GERAL DO ESTADO



**CRÉDITOS AUTORIZADOS - ORÇAMENTÁRIOS E ADICIONAIS****ADMINISTRACAO DIRETA**

<b>ÓRGÃOS</b>		<b>CRÉDITOS AUTORIZADOS DESTINADOS AO EXERCÍCIO</b>
01000	ASSEMBLEIA LEGISLATIVA	1.177.512.185,00
02000	TRIBUNAL DE CONTAS DO ESTADO	888.052.386,00
03000	TRIBUNAL DE JUSTICA	12.149.113.070,00
06000	TRIBUNAL DE JUSTICA MILITAR	66.610.720,00
08000	SECRETARIA DA EDUCACAO	29.993.967.223,00
09000	SECRETARIA DA SAUDE	19.452.211.098,00
10000	SEC.DESENV. ECONOMICO, CIENCIA,TECN. INOVACA	214.794.573,00
12000	SECRETARIA DA CULTURA	568.060.080,00
13000	SECRETARIA DE AGRICULTURA E ABASTECIMENTO	952.701.238,00
16000	SECRETARIA DE LOGISTICA E TRANSPORTES	403.054.428,00
17000	SEC.DA JUSTICA E DA DEFESA DA CIDADANIA	144.714.862,00
18000	SECRETARIA DA SEGURANCA PUBLICA	20.930.035.159,00
20000	SECRETARIA DA FAZENDA	3.330.125.723,00
21000	ADMINISTRACAO GERAL DO ESTADO	58.192.775.199,00
23000	SEC.DO EMPREGO E RELACOES DO TRABALHO	131.260.773,00
25000	SECRETARIA DA HABITACAO	1.749.270.273,00
26000	SECRETARIA DO MEIO AMBIENTE	503.729.516,00
27000	MINISTERIO PUBLICO	2.397.089.845,00
28000	CASA CIVIL	652.843.571,00
29000	SECRETARIA DE PLANEJAMENTO E GESTAO	359.211.577,00
35000	SECRETARIA DE DESENVOLVIMENTO SOCIAL	813.296.658,00
37000	SECRETARIA DOS TRANSPORTES METROPOLITANOS	7.796.846.928,00
38000	SECRETARIA ADMINISTRACAO PENITENCIARIA	4.368.352.052,00
39000	SECRETARIA DE SANEAMENTO E RECURSOS HIDRICOS	865.336.367,00
40000	PROCURADORIA GERAL DO ESTADO	1.690.943.498,00
41000	SECRETARIA DE ESPORTE, LAZER E JUVENTUDE	233.318.290,00
42000	DEFENSORIA PUBLICA DO ESTADO	818.451.360,00
47000	SECR.EST.DIREITOS PESSOA COM DEFICIENCIA	58.780.936,00
49000	SECRETARIA DE ENERGIA E MINERACAO	37.395.621,00
50000	SECRETARIA DE TURISMO	443.715.137,00
51000	SECRETARIA DE GOVERNO	822.449.979,00
99000	RESERVA DE CONTINGENCIA	6.891.586,00
<b>TOTAL GERAL</b>		<b>172.212.911.911,00</b>

**CONTADORIA GERAL DO ESTADO****GILBERTO SOUZA MATOS**

Contador Geral da Fazenda Estadual

CRC nº 1SP 190.721/0-8

## CRÉDITOS AUTORIZADOS - ORÇAMENTÁRIOS E ADICIONAIS

## ADMINISTRAÇÃO INDIRETA

ÓRGÃOS		CRÉDITOS AUTORIZADOS DESTINADOS AO EXERCÍCIO
08046	FUNDAÇÃO PARA O DESENVOLVIMENTO DA EDUCAÇÃO	642.214.467,00
09045	FUND.PARA O REM.POPULAR CHOPIN T.LIMA-FURP	416.620.741,00
09046	FUNDAÇÃO ONCOCENTRO DE SÃO PAULO	10.881.064,00
09047	FUNDAÇÃO PRO-SANGUE HEMOCENTRO DE SÃO PAULO	84.288.590,00
09055	SUPERINTENDÊNCIA DE CONTROLE ENDEMIAS-SUCEN	96.694.455,00
09056	HOSPITAL DAS CLÍNICAS FAC. MEDICINA RIB PRET	526.058.461,00
09057	HOSPITAL DAS CLÍNICAS FAC DE MEDICINA DA USP	1.879.272.312,00
09059	HOSP.CLÍNICAS FAC.MEDICINA DE BOTUCATU-HCFMB	204.361.928,00
09060	HOSP. CLÍNICAS FAC.MED.MARILIA - HCFAMEMA	32.561.812,00
10046	FUNDAÇÃO UNIV.VIRTUAL DO EST.DE S.P.-UNIVESP	26.968.750,00
10047	FUNDAÇÃO AMPARO PESQUISA EST.SÃO PAULO-FAPES	1.427.823.477,00
10058	UNIVERSIDADE DE SÃO PAULO - USP	5.491.833.178,00
10059	UNIVERSIDADE ESTADUAL DE CAMPINAS - UNICAMP	3.005.717.611,00
10061	UNIVERSIDADE EST PAUL.JULIO MESQ.FILHO- UNES	2.614.911.208,00
10063	CENTRO EST.EDUC.TECNOLOG.PAULA SOUZA-CEETEPS	2.319.844.601,00
10065	FACULDADE DE MEDICINA DE MARILIA	47.729.949,00
10066	FACULDADE DE MEDICINA DE SÃO JOSÉ DO R. PRET	76.130.614,00
10067	JUNTA COMERCIAL DO ESTADO DE SÃO PAULO-JUCES	102.762.810,00
10091	INST.PESQUISAS TECN.EST.DE S.P.S/A-IPT	211.494.668,00
12045	FUND.PADRE ANCHIETA-CENTRO PAUL.RADIO-TV EDU	157.162.157,00
12046	FUNDAÇÃO MEMORIAL DA AMÉRICA LATINA	56.002.664,00
13090	CIA.DE DESENVOLVIMENTO AGRÍCOLA SP-CODASP	75.519.091,00
16055	DEPARTAMENTO DE ESTRADAS DE RODAGEM-DER	7.042.061.135,00
16056	DEPARTAMENTO AEROMARÍTIMO DO ESTADO DE SP-DAES	122.509.063,00
16093	COMPANHIA DOCAS DE SÃO SEBASTIÃO	38.461.115,00
17046	FUNDAÇÃO DE PROT. E DEF. DO CONSUMIDOR-PROCO	95.908.970,00
17047	FUND.INST.TERRAS JOSÉ GOMES DA SILVA-ITESP	79.526.574,00
17048	FUND.CTO.AT.SOCIOEDUC.ADOLESC.-FUND.CASA S.P	1.611.519.485,00
17055	INST.MED.SOCIAL CRIMINOLOGIA DE SP-IMESC	29.241.559,00
17056	INST.DE PESOS E MEDIDAS EST.SP - IPEM	141.180.912,00
18058	CAIXA BENEFICENTE DA POLÍCIA MILITAR	244.884.468,00
20058	INST.DE PAGAMENTOS ESPECIAIS DE S.P.- IPESP	60.042.540,00
20065	SÃO PAULO PREVIDÊNCIA - SPPREV	31.780.184.774,00
26045	FUNDAÇÃO P/CONSERV.E PRODUÇÃO FLORESTAL SP	207.046.027,00
26046	FUNDAÇÃO PARQUE ZOOLOGICO DE SÃO PAULO	44.408.563,00
26097	CETESB-COMPANHIA AMBIENTAL DO EST.DE S.PAULO	481.021.483,00
28058	AGÊNCIA METROPOLITANA BAIXADA SANTISTA-AGEM	4.632.815,00
28059	AGÊNCIA METROPOLITANA DE CAMPINAS-AGEMCAMP	5.430.692,00
28060	AGÊNCIA METROP VALE DO PARAIBA E LIT NORTE	3.640.409,00
28061	AGÊNCIA METROPOLITANA DE SOROCABA	2.787.693,00
28092	EMPRESA PAULISTA DE PLANEJ.METROPOLITANO S.A	63.521.210,00
29048	FUND.SISTEMA EST.DE ANÁLISE DE DADOS-SEADE	60.382.625,00
29057	DEPARTAMENTO ESTADUAL DE TRANSITO-DETRAN-SP	916.206.805,00
29058	IAMSPE - INST.ASSIST.MÉDICA SERV.PUBL.ESTAD.	1.283.452.437,00
37092	CIA.PAULISTA DE TRENS METROPOLITANOS-CPTM	4.200.600.406,00
38045	FUND.PROF.DR.MANOEL PEDRO PIMENTEL-FUNAP	68.862.946,00
39055	DEPTO.DE ÁGUAS E ENERGIA ELÉTRICA-DAEE	1.170.505.168,00
51050	ARTESP-AG.REG.SERV.PUBL.DEL.TRANSP.EST.SP.	269.413.881,00
51051	ARSESP-AG.REGUL.SANEAM. E ENERGIA EST.SP.	134.134.760,00
<b>TOTAL GERAL</b>		<b>69.668.423.123,00</b>

CONTADORIA GERAL DO ESTADO