



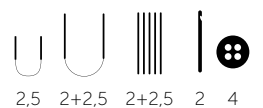
MODELL | 313-13A

SETESDALKJOLE MED ERMER

BABY ULL



#dalegarn #DG
#houseofyarn_norway



313-13A



SETESDALKJOLE MED ERMER



GARN BRUKT I DENNE OPPSKRIFTEN:

BABY ULL 100 % superwash merino,
50 gram = ca 165 meter

DESIGN	Kari Haugen				
STØRRELSER	(6)	12	(24)	36	mnd
PLAGGETS MÅL					
Overvidde	(46)	49	(53)	57	cm
Lengde midt foran	(32)	37	(42)	47	cm
	+ heklekant				
Ermelengde	(15)	18	(21)	24	cm
	+ heklekant				
GARNFORBRUK					
Beige melert 3841 = frg 1	(150)	150	(200)	200	g
Halvbleket Hvit 0017 = frg 2	(100)	100	(150)	150	g
PINNEFORSLAG	Stor rundp og strømpep nr 2 og 2½ Liten rundp nr 2,5 Heklenål nr 2				
TILBEHØR	4 knapper				
STRIKKEFASTHET	32 m glattstrikk på p nr 2,5 = 10 cm				

Alternativt garn: PURE ECO BABY WOOL

Slik finner du riktig størrelse:

1. Ta mål av et strikkeplagg som passer.
2. Sammenlign målene med oppskriften.
3. Velg størrelse ut fra overvidden på bolen.
4. Lengde på bol og ermer kan du strikke lenger eller kortere ved behov.

Sjekk strikkefastheten ved å strikke en prøvelapp. Tell antall m pr 10 cm, har du flere m enn oppgitt, skift til tykkere p. Har du færre m, skift til tynnere p.

FORKORTELSER Se side 5

© House of Yarn AS

Kopiering og publisering av materiale og oppskrifter, eller bruk av dette i næringsøyemed, er ikke tillatt uten avtale med House of Yarn AS.

Kantm strikkes r på alle p.

SKJØRTET

Legg opp (252) 270 (288) 306 m med frg 2 på rundp nr 2½ og strikk 1 p r fra vrangen. Fortsett rundt i glattstrikk og mønster **A**, deretter mønster **B**. Strikk til arb måler (24) 29 (34) 39 cm, slutt med 2 omg glattstrikk etter siste omg med "lus". Del arb i for- og bakstykke: Fell av de første 10 m = ermehull, fell (53) 56 (59) 62 m jevnt fordelt over de neste (116) 125 (134) 143 m = (63) 69 (75) 81 m til forstykket, fell av 10 m = ermehull, fell (53) 56 (59) 62 m jevnt fordelt over de neste (116) 125 (134) 143 m = (63) 69 (75) 81 m til bakstykket. Legg arb til side, strikk ermene.

ERMER

Legg opp (45) 47 (49) 51 m med frg 2 på strømpen nr 2½. Strikk 7 omg glattstrikk rundt + 1 omg vr til brettekant. Strikk mønster **C**. Skift til frg 1 og strikk 1 omg r, 1 omg vr. Strikk 2 omg glattstrikk, **samtidig** som det på 2. omg økes (7) 7 (9) 9 m jevnt fordelt = (52) 54 (58) 60 m. Fortsett med mønster **B**, beg med 3. omg, tell ut fra midt på ermet hvor mønsteret beg. Øk 1 m på hver side av 1 r m midt under ermet ca hver (2.) 1½. (2.) 1½. cm (6) 8 (9) 11 ganger = (64) 70 (76) 82 m. Når ermet måler ca (15) 18 (21) 24 cm, slutt med samme omg som på skjørtet, felles de 5 første m av = midt under ermet, fell (12) 15 (18) 21 m jevnt fordelt over de neste (54) 60 (66) 72 m = (42) 45 (48) 51 m, fell av de 5 siste m. Strikk et erme til på samme måte.

BÆRESTYKKET

Sett alle delene inn på rundp nr 2½ slik: Bakstykket, ene ermet, forstykket, andre ermet = i alt (210) 228 (246) 264 m. Sett et merke i den midterste m på bakstykket. Beg her, strikk med frg 2 fra retten de 2 første m r sammen = midt bak, fortsett rundt og fell (2) 6 (10) 14 m jevnt fordelt over de øvrige m = (207) 221 (235) 249 m igjen. Strikk 1 p r tilbake fra vrangen (= 1 rille som det skal hekles i til slutt), strikk 1 p r fra retten. Fortsett frem og tilbake med frg 2 og mønster som forklart her:

- 1. p:** (= vrangen), 1 kantm, 2 vr, *5 r, 2 vr*, gjenta fra *-* p ut, slutt med 1 kantm
- 2. p:** (= retten), 1 kantm, 1 r, 1 kast, 1 r, *5 vr, 1 r, 1 kast, 1 r*, gjenta fra *-* p ut, slutt med 1 r (= kantm).
- 3. p:** 1 kantm, 3 vr, *5 r, 3 vr*, gjenta fra *-* p ut, slutt med 1 kantm.
- 4. p:** 1 kantm, 3 r, trekk den første av de 3 m over de 2 neste, *5 vr, 3 r, trekk den første av de 3 m over de 2 neste*, gjenta fra *-* p ut, slutt med 1 kantm. Gjenta disse 4 p. På (8.) 12. (12.) 12. p felles 1 m i beg av hvert vrangle felt ved å strikke 2 vr sammen. Fortsett med mønster som før, men nå er det 4 vr (på retten) istedenfor 5. Fell videre 1 m vekselvis i beg/slutten av hvert vr felt hver (8., 8., 4.) 8., 8., 4. (8., 8., 8.) 12., 8., 8. p = (91) 97 (103) 109 m igjen. Strikk 1 p fra vrangen: 1 kantm, 2 vr, *1 r, 2 vr*, gjenta fra *-* p ut, slutt med 1 kantm. Strikk 1 p r fra retten, samtidig som det felles (20) 22 (24) 26 m jevnt fordelt = (71) 75 (79) 83 m.



Strikk 1 p r fra vrangen, en hullrad fra retten: 1 r, *1 kast, 2 r sammen*, gjenta fra *-* p ut, 1 p r fra vrangen. Fell av fra retten med r m.

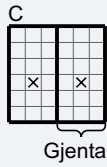
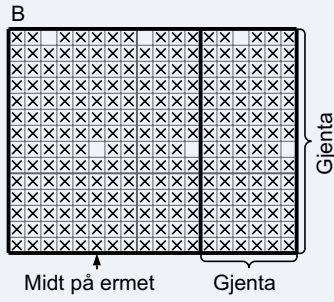

MONTERING

Sy sammen under ermene. Brett brettekanten mot vrangen nederst på ermene og sy til. Hekle fra retten med frg 2 og heklenål nr 2 en rad fm langs brettekanten på ermene, reguler maske tallet slik at det er delelig med 2 m. Neste omg: Hekle *1 kjm, hopp over 1 m, 4 lm*, gjenta fra *-*. Hold kjolen med halsen mot deg og hekle med frg 2 langs rillen i beg av bærestykket: Hekle 1 kjm, *4 lm, hopp over 1 m, 1 kjm i neste m*, gjenta fra * til *. Hekle på samme måte langs avfellingskanten i halsen. Hekle fra retten en rad fm langs splitten bak. Hekle en rad fm tilbake fra vrangen, samtidig som det hekles 4 knapphull langs ene siden ved å hekle ca 6-7 lm og hoppe over 2 fm. Hekle langs nederste kant på kjolen 1 omg fm med frg 2, reguler maske tallet slik at det er delelig med 8 m.

1. omg: Hekle *1 kjm, 5 lm, hopp over 3 m (= lm-bue)*, gjenta fra *-*, slutt med 1 kjm i 1. kjm.

2. omg: Hekle kjm frem til midten av 1. lm-bue, hekle 1 fm i lm-buen, *i neste lm-bue hekles (1 st, videre 1 lm, 1 st) i alt 5 ganger, 1 fm i neste lm-bue*, gjenta fra *-*. Sy i knappene.

DIAGRAM A, B, C



- I
- ☒ Frg 1: 3841 Beige
 - ☐ Frg 2: 0017 Halvbleket hvit



Garn brukt i denne oppskriften



BABY ULL

100 % superwash merino
Australsk merinoull
Garnprodusent ITPGroup.no

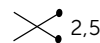
BABY ULL er et 4-tråds superwash-behandlet ullgarn spunnet av australske merinoull i den fineste fiberkvaliteten. Garnet er velkjent blant alle som kjenner Dales Baby-kataloger. Våre Baby-kataloger er blitt rene samleobjekter, og både garnet og design har en sterk posisjon blant strikkefolket. Men husk at du ikke bare kan strikke myke fine babyplagg. **Baby Ull** er supert til fine topper, jumpere og kardi-gans til både voksne og barn. **Baby Ull** har to veiledende strikkefastheter avhengig av bruksområdet og hvilken type plagg du strikker. Du skal følge strikkefastheten som er oppgitt i oppskriften.

NB! Strikkefastheten som er oppgitt på banderolen er kun veiledende. Husk at du alltid skal følge strikkefastheten som er oppgitt i oppskriften.


10
28



10
32



50 gram = ca 165 meter



- Ullvugge 40 °C
- Bruk vaskemiddel for ull/silke
- Bruk ikke skyllemiddel
- Tørkes flatt

Vanlige forkortelser

- frg = farge • m=maske
- r = rett • vr = vrang
- omg = omgang(er)
- p = pinner • arb = arb
 - str = størrelse
 - diagr = diagram
 - beg = begynn

House of Yarn er et norsk merkevarehus og totalleverandør av kvalitetsgarn, design og accessoarer til faghandel og kjedebutikker i Norge og Norden.

houseofyarn.no

HOUSE *of* YARN



dustorealpakka.no



dalegarn.no



knitathome.no



gjestal.no

FØLG HOUSE OF YARN OG VÅRE BRANDS PÅ SOSIALE MEDIER



HOUSEOFYARN.NO
DUSTOREALPAKKA
DALEGARN.NO
GJESTALGARN



HOUSEOFYARN_NORWAY



HOUSEOFYARN

FORHANDLERINFORMASJON