

Catálogo Ecotecnologías 2020



REFRIGERADORES



ESTUFAS



LAVADORAS



AIRE ACONDICIONADO



CALENTADORES



hipoteca
verde

e MOBEL



Características Generales

- Superficie Anti huellas.
- Sistema de deshielo Auto Defrost.
- Control mecánico ajustable interior.
- Jaladera integrada color gris.

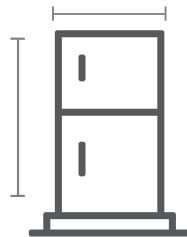
Refrigerador

- Sistema de enfriamiento Evaporador Sencillo.
- 2 parrillas^f de cristal templado.
- 1 parrilla^f de plástico.
- 1 cajón para frutas y verduras.
- 1 cubierta de cajón para legumbres.
- 2 anaqueles ajustables con capacidad de litro.
- Iluminación LED.

Congelador

- Almacenamiento a 2 niveles.
- 1 parrilla de cristal templado^f.
- 1 anaquel transparente^f jo.
- Control de temperatura manual.
- Bandeja para hielos.

Alto:	165.90 cm
Ancho:	55.00 cm
Fondo:	67.90 cm



REFRIGERADOR 250.00L/9P3 WT9014S



SKU: REFWHI2000P

*Sujeto a existencias en inventario. *Las imágenes son ilustrativas, los tonos y modelos pueden variar.

*No incluye objetos decorativos.



Características Generales

- Nuevo diseño y acabado con la nueva estética de Whirlpool.
- Puerta reversible.
- Sistema de deshielo y enfriamiento semiautomático.
- Xpert Energy Saver.

Refrigerador

- Cajón +25% más grande para frutas y verduras.
- Cold Zone: espacio para carnes frías (~0 grados).
- Luz LED con control electrónico.
- 3 anaqueles en contrapuerta (1 de ellos con capacidad de galón).
- Fresh flow produce preserver para máxima preservación alimentos.

Congelador

- 2 anaqueles en el freezer.
- Control de flujo de aire.
- Twist Ice removible para máxima flexibilidad.

Alto:	156.80 cm
Ancho:	61.00 cm
Fondo:	71.70 cm



REFRIGERADOR 385.00 L/14 P3 WT1431A



SKU: REFWHI2001P



Características Generales

- Superficie Anti fingerprint con decorado.
- Dispensador de agua exterior con tanque de 3.5 L.
- Sistema de deshielo Auto Defrost.
- Control mecánico ajustable interior.
- Jaladera integrada color gris.

Refrigerador

- Sistema de enfriamiento Evaporador Sencillo
- 2 parrillas ajustables de cristal templado
- 1 parrilla deslizable QuickSpace
- 1 cajón para carnes frías FlexiSlide
- 1 cajón para frutas y verduras
- 1 cubierta de cajón para legumbres
- 2 anaqueles ajustables con capacidad de galón
- 1 anaquel jo con capacidad de galón
- 1 barandilla
- Rejilla para huevos
- LED Light

Congelador

- Almacenamiento a 2 niveles.
- 1 parrilla de cristal templado.
- 2 barandillas.
- Iluminación incandescente.
- Control de temperatura manual.
- Fábrica de hielos Twist-Ice.

REFRIGERADOR 470.00 L/17P3 WT1736N



Alto:	169.10 cm
Ancho:	71.60 cm
Fondo:	80.80 cm

SKU: REFWHI2002P

*Sujeto a existencias en inventario. *Las imágenes son ilustrativas, los tonos y modelos pueden variar.

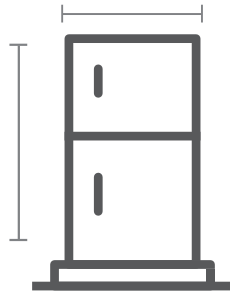
*No incluye objetos decorativos.



Características Generales

- 3 parrillas, 3 cajones, 1 cubierta de cajon, 1 cajon para botellas, 1 huevera, 1 twist ice.
- Luz Led
- Xpert Flow
- Fábrica de Hielo
- Ahorro de energía: 1%
- Tipo de Display: Touch Panel

Alto:	194.00 cm
Ancho:	72.50 cm
Fondo:	70.10 cm



REFRIGERADOR 17" Innovation WRE58AKTWW



Acero
inoxidable



SKU: REFWHI2004P

*Sujeto a existencias en inventario. *Las imágenes son ilustrativas, los tonos y modelos pueden variar.
*No incluye objetos decorativos.



Características Generales

- Xpert Energy Saver (Ahorro de energía del 20%*).
- Superficie Anti fingerprint.
- Dispensador de agua exterior con tanque de 3.5 L.
- Sistema de deshielo Auto Defrost.
- Opción bloqueo de controles.
- Control electrónico interior: Opción Fast Cool.
- Jaladera integrada color gris.

Refrigerador

- Torre de aire.
- Sistema de enfriamiento MultiFlow.
- 2 parrillas ajustables de cristal templado.
- 1 parrilla deslizable QuickSpace.
- 1 cajón para carnes frías FlexiSlide.
- 1 cajón para frutas y verduras.
- 1 cubierta de cajón para legumbres.
- 2 anaqueles ajustables con capacidad de galón.
- 1 anaquel fijo con capacidad de galón.
- 1 barandilla.
- Rejilla para huevos.
- Iluminación LED.
- Control de temperatura manual.

Congelador

- Almacenamiento a 2 niveles.
- 1 parrilla de cristal templado.
- 2 barandillas.
- Iluminación LED.
- Control de temperatura manual.
- Fábrica de hielos con Portable Twist-Ice.

REFRIGERADOR XPERT ENERGY SAVER 470.00 L/18P3 WT1865A



Alto: 173.70 cm

Ancho: 71.60 cm

Fondo: 80.80 cm

SKU: REFWHI008P

*Sujeto a existencias en inventario. *Las imágenes son ilustrativas, los tonos y modelos pueden variar.

*No incluye objetos decorativos.



Características Generales

- Sistema de deshielo Auto Defrost
- Control electrónico Up Front Touch interior: Opción Fast Cooling, Control de temperatura manual.
- Jaladeras expuestas de Acero Inoxidable.
- Puertas reversibles.

Refrigerador

- Torre de aire.
- Sistema de enfriamiento MultiFlow.
- 2 parrillas ajustables de cristal templado.
- 1 parrilla deslizable QuickSpace.
- 1 cajón para carnes frías FlexiSlide.
- 1 cajón para frutas y verduras.
- 1 cubierta de cajón para legumbres.
- 2 anaqueles ajustables con capacidad de galón.
- 1 anaquel jo con capacidad de galón.
- 1 barandilla.
- Rejilla para huevos.
- Iluminación LED.
- Control de temperatura manual.

Congelador

- Torre de aire.
- 1 parrilla de cristal templado.
- 2 barandillas.
- Iluminación LED.
- Fábrica de hielos con charola.
- Puerta abatible.

REFRIGERADOR
611.00 L/21 P³
WT2150S



Alto:	168.40 cm
Ancho:	83.20 cm
Fondo1:	82.50 cm
Fondo2:	87.38 cm

SKU: REFWHI009P

*Sujeto a existencias en inventario. *Las imágenes son ilustrativas, los tonos y modelos pueden variar.

*No incluye objetos decorativos.



Características Generales

- Sistema de deshielo.
- Enfriamiento automático.
- Controles reguladores de temperatura.
- Diseño elegante.

Refrigerador

- Cajón para frutas y verduras.
- 2 parrillas de cristal templado.
- Charola para huevos.
- 2 anaqueles en contrapuerta. transparentes móviles.
- 2 parrillas de cristal templado.

Congelador

- Torre de aire.
- 1 parrilla.
- Puerta abatible.

Alto:	165.90 cm
Ancho:	67.90 cm
Fondo:	55.70 cm



REFRIGERADOR AT9007G 9P³



acros®

SKU: REFACR002P

*Sujeto a existencias en inventario. *Las imágenes son ilustrativas, los tonos y modelos pueden variar.

*No incluye objetos decorativos.



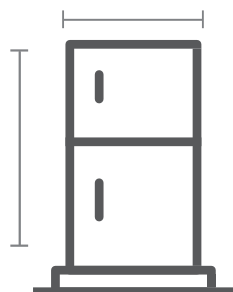
Características Generales

- Sistema de deshielo y enfriamiento automático.
- Controles reguladores de temperatura independientes en enfriador y congelador.
- Acabado floral.

9P3 AT091FG SILVER



Alto:	165.90 cm
Ancho:	55.70 cm
Fondo:	67.90 cm



Gris

acros

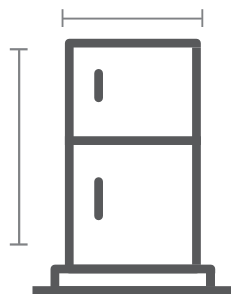
SKU: REFACR2000P



Características Generales

- Sistema de deshielo y enfriamiento automático.
- Controles reguladores de temperatura independientes en enfriador y congelador.
- Acabado floral.

Alto:	165.90 cm
Ancho:	55.70 cm
Fondo:	67.90 cm



9P3 AT091FQ BLANCO



acros

SKU: REFACR2001P



Características Generales

- Sistema de lavado de Alta Eficiencia HE, bajo consumo de agua
- Certificación Grado Ecológico CONAGUA
- Certificación Energy Star®
- Impeller HE
- 26 ciclos automáticos: Qué Lavar: Mixto, casual, blancos, delicados, edredones.
Cómo Lavar: Normal, rápido, en frío, llenado profundo, colorlast.
- 3 depósitos automáticos: Detergente, suavizante, blanqueador con oxígeno.
- Opciones: Remojo automático, recirculación active spray, enjuague extra tibio, lavado profundo, steam clean.
- Nivel automático de agua.
- 5 temperaturas con control automático: Caliente, tibia, grifo de agua fría.
- Tecnología Adaptive Wash con Active Bloom.
- 4 niveles de suciedad: Ligero, normal, mediano, pesado.
- Operación silenciosa Quiet Wash™.
- Nivel automático de agua.
- Panel de control intuitivo Touch en inglés.
- Indicador de tiempo restante.
- Inicio programable hasta por 12 horas.
- Alarma de ciclo.
- Tapa de cristal templado.
- Canasta Smooth Wave 100% Acero Inoxidable.
- Motor Direct Drive de múltiples velocidades.
- 3 selecciones de velocidades de centrifugado.
- Velocidad de centrifugado de alta extracción 850 RPM.

Alto:	107.40 cm
Ancho:	69.90 cm
Fondo:	70.90 cm



LAVADORA WHIRLPOOL 26 KGS 7MWTW8500EC



SKU: LAVWHI004P

*Sujeto a existencias en inventario. *Las imágenes son ilustrativas, los tonos y modelos pueden variar.
*No incluye objetos decorativos.



Características Generales

- Impeller 3D.
- Certificación Grado Ecológico CONAGUA.
- 8 ciclos automáticos: Ropa Blanca Xpert Cycle, Ropa de Color Xpert Cycle, Intenso con Remojo Xpert Cycle, Ahorro de Agua Xpert Cycle, Delicados, Express, Jeans, Voluminosos.

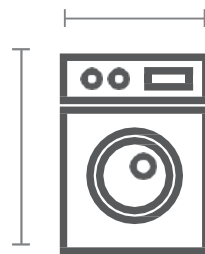
18KG 8MWTW1844MJM



Alto: 104.00 cm

Ancho: 66.00 cm

Fondo: 76.00 cm



Blanca



SKU: LAVWHI2001P

*Sujeto a existencias en inventario. *Las imágenes son ilustrativas, los tonos y modelos pueden variar.
*No incluye objetos decorativos.





Características Generales

- Gran capacidad de 20kg
- Panel Chrome Shadow
- Sistema de Xpert System
- Cuenta con smart Load
- Agitador doble acción: 8 movimientos de lavado
- 12 ciclos (3 ciclos Xpert: ropa de color, blanco y color intenso. 3 temperaturas: fría, tibia y caliente. 3 niveles de suciedad: normal, ligero e intenso) 8 automáticos y 4 manuales .
- Doble enjuague
- Luz Led inidcadora en tapa de ciclo
- 100% acero inoxidable

20KG 8MWTW2024MJM



Alto:	104.00 cm
Ancho:	66.00 cm
Fondo:	66.00 cm



Blanca



SKU: LAVWHI2004P


*Sujeto a existencias en inventario. *Las imágenes son ilustrativas, los tonos y modelos pueden variar.
*No incluye objetos decorativos.




Características Generales

- Gran capacidad de 16kg
- Metálica y panel blanco
- Sistema de Xpert System
- Cuenta con smart Load
- Agitador doble acción: 6 movimientos de lavado
- -11 ciclos (3 ciclos Xpert: ropa de color, blanco y ciclo intenso con remojo.) 7 automáticos y 4 manuales.
- Luz Led inidcadora en tapa de ciclo
- 100% acero inoxidable .

Alto:	109.00 cm
Ancho:	66.00 cm
Fondo:	66.00 cm



16KG 8MWTW1612MJQ



Blanca



SKU: LAVWHI2005P



Características Generales

- Respaldo de acero inoxidable.
- Cubierta de Acero Inoxidable.
- 2 parrillas de alambón acabado brillante.
- 4 quemadores de aluminio.
- Encendido de quemadores electrónico de botón.
- Perillas Push & Turn de una sola pieza color gris con acentos en cromo.
- Horno de 2.7 p3.
- Encendido del horno de cerillo.
- 1 parrilla sencilla en el horno.
- Puerta panorámica acabado espejo con Metal & Cristal.
- Jaladera de una sola pieza .

ESTUFA 20 PULGADAS WWR3000S



SKU: ESTWHI001P



Características Generales

- Capelo de cristal templado.
- Cubierta de Acero Inoxidable. - Panel Top Control.
- 3 parrillas de hierro fundido.
- 6 quemadores de aluminio con tapamate:
 - (1) Súper: 7,500 BTU
 - (4) Estándar: 7,100 BTU
 - (1) Xpert Flamma Súper: 5,900 BTU
- Encendido de quemadores electrónico de dos pasos.
- Perillas ergonómicas Push & Turn. - Horno de 5.1 p3.
- Termogrados.
- Encendido del horno de cerillo.
- 1 parrilla Slide Out en elhorno.
- Puerta panorámica ahumada con Door Stop System.
- Jaladera de una sola pieza.
- Sistema de limpieza con tecnología EverClean.
- Asador inferior a gas.
- Gas LP convertible a Gas Natural.

ESTUFA 30 PULGADAS WFR5000D



SKU: ESTWHI002P



Características Generales

- Capelo de cristal templado
- Cubierta de Acero Inoxidable
- 2 parrillas de alambón
- 4 quemadores de aluminio
- Encendido manual
- Ventana panorámica
- Gas LP convertible a Gas Natural

ESTUFA 20 PULGADAS
NAW1001B



acros

SKU: ESTACR016P



Características Generales

- 150 L.
- Acero inoxidable SUS304-2B.
- Acero Zincado.
- 12 tubos al vacío de borosilicato de 3 capas, 1800 mm de largo.
- Cuenta con barra de magnesio para mayor durabilidad del calentador.
- Poliuretano como material aislante, 50 mm de grosor.

CALENTADOR DE GAS INSTANTÁNEO

Características Generales

- Eficiencias térmica 90%.
- Gas LP.
- Capacidad de 6 Litros.
- Caudal de agua caliente.
- Carga térmica 6.9 kw.

CALENTADOR SOLAR

MOD: CHP-12-150



CALENTADOR SOLAR

SKU:CALERA001V

CALENTADOR DE GAS INSTANTÁNEO

SKU:CALERA002V



Características Generales

- Calentador de paso de gas de rápida recuperación.
- Calentamiento de agua vía gas que suministra de manera rápida la demanda requerida de agua caliente.
- Calentador de gas de paso de rápida. Recuperación de 4.0 a 5.9 lts. por min.

CALENTADOR DE PASO ODP-06 Y ODP-09



ODP 06

SKU: CALCAL004P

ODP 09

SKU: CALCAL005P



Características Generales

- Reduce los costos de mantenimiento y el reemplazo de aparatos electrónicos y luminarias.
- Fácil instalación.
- Ahorra energía eléctrica.
- Diseño compacto.
- Tecnología patentada.
- Protección contra cortos circuitos.
- Elimina totalmente las variaciones y picos de voltaje.

ECOWISE




SKU: ECOGEN001P

Características Generales

- Ahorro económico.
- Instalación fácil, rápida y de bajo costo.
- Sistema de filtrado de larga vida.
- Diseño estético, flexible y modular.

TANQUE PLUVIAL



SKU:TANPLU001P



Características Generales

- Foco ECOEFIX Tipo 3U (Barra).
- Luz Blanca y Luz Suave.
- 20 Watts.
- 8,000 Horas de Vida.
- 80% de Ahorro en Energía.
- Equivalente a un Foco Convencional de 75 Watts.

FOCO LED BARRA



SKU: FOCGEN001P

Características Generales

- Foco ECOEFIX.
- Luz Blanca.
- 10 Watts.
- 30,000 Horas de Vida.
- 90% de Ahorro en Energía.
- Alta tecnología con luz extrabrillante.

FOCO LED



SKU: FOCGEN000P



Características Generales

- C/Chapetón y manerales de AB.S.
- Cierre: 90°.
- C/Cerámico.
- Acabado:Cromo.
- Maneral:Tauro.

MEZCLADORA 8IE



SKU: MEZRUG001V

Características Generales

- C/Chapetón.
- C/Cerámico.
- Acabado:Cromo.
- Maneral: Palanca.

MEZCLADORA 7 MQ



SKU: MEZRUG010P



Características Generales

- C/Chapetón s/desagüe automático.
- Acabado: Cromo.
- Cartucho cerámico.

MEZCLADORA 23-MQ



SKU: MEZRUG005P

Características Generales

- Modelo alto.
- S/desagüe automático.
- Acabado: Cromo.
- Con chapetón.
- Cartucho cerámico.

MEZCLADORA 24-MC



SKU: MEZRUG007P



Características Generales

- Material: A.B.S.
- Manguera flexible: E.P.D.M.
- Manguera flexible interior: Acero inoxidable.
- Acabado: Cromo.
- Sistema Antisarro.

Características Generales

- Color cromo.
- Cebolleta, brazo y chapetón.

REGADERA DE TELEFONO



SKU: REGRUG003P

REGADERA ROMA



SKU: REGRUG005P



Características Generales

- Medidas: 1/2"; 3/4".
- Roscada.

LLAVE DEPASO EN BRONCE



SKU: LLARUG002P 1/2

SKU: LLARUG003P 3/4

Características Generales

- Color blanco.
- Redondo.
- Confortable.

INODORO ECOLOGICO



SKU: MCJCAT001P



Características Generales

- Fabricado en una sola pieza.
- Sistema de doble recarga.
- Válvula de descarga.
- Trampa-semioculta.
- Color Blanco.

INODORO ECOLOGICO



SKU: WCMCAS001P

Características Generales

- Celdas integradas en EVA.
- Soporte de aluminio.
- Frente de vidrio templado.
- Celdas de alta eficiencia.

CELDAS FOTOVOLTAICO



SKU: PANERA2000P



Características Generales

- Aplicación fácil y rápida, no requiere malla de refuerzo excepto en zonas críticas (pretiles, bases de tinacos, domos, tubería y grietas grandes).
- Refleja los rayos solares, manteniendo el confort en la temperatura interior.
- Siliconizado, no se pega el polvo, resiste a los movimientos causados por choques térmicos.
- No contiene Compuestos Orgánicos Volátiles (VOC's).

Características Generales

- Aplicación fácil y rápida, no requiere malla de refuerzo excepto en zonas críticas (pretiles, bases de tinacos, domos, tubería y grietas grandes).
- Refleja los rayos solares, manteniendo el confort en la temperatura interior.
- Siliconizado, no se pega el polvo, resiste a los movimientos causados por choques térmicos.
- No contiene Compuestos Orgánicos Volátiles (VOC's).

ACABADO REFLECTIVO EN TECHO



SKU: IMPTEC2001P

ACABADO REFLECTIVO EN MURO



SKU: IMPMUR2002P



Características Generales

- Mini Split x3 con refrigerante r22 frio/calor de 1ton en 220v.
- Su nueva arquitectura mejora el enfriamiento y le permite operar de forma estable.
- Maximiza la distribución del aire.
- Doble escala de temperatura.
- Con modalidad Auto start.
- Tecnología avanzada en ahorro.
- Tecnología "Turbo Cool".
- Ventilación automática temperatura auto ajustable.
- Bajo nivel de ruido.

MINISPLIT MIRAGE X3 1 TON 12,000 BTU X3 (Sólo frio)



Hasta
AGOTAR
existencias

SKU: MINMIR002P

*Sujeto a existencias en inventario. *Las imágenes son ilustrativas, los tonos y modelos pueden variar.
*No incluye objetos decorativos.