

**AK  
YOUNG**

**FAQ**  
FREQUENTLY ASKED QUESTIONS  
**9 HÄUFIG  
GESTELLTE  
FRAGEN**

**SO GELINGT DEIN STUDIUM!**

**TIPPS UND INFOS FÜR ALLE,  
DIE ALS ERSTE IN DER FAMILIE STUDIEREN**

# TIPPS FÜR EINEN GELUNGENEN START INS STUDIUM

**DIE HOCHSCHULE IST EIN EIGENER KOSMOS. NEUE REGELN, ABLÄUFE UND LEUTE – DAS KANN AM ANFANG GANZ SCHÖN VERWIRREND SEIN. WIR HABEN EIN PAAR TIPPS FÜR DICH, DIE DIR DEN START LEICHTER MACHEN.**

**1**

## **WIE FINDEST DU DAS RICHTIGE STUDIUM FÜR DICH?**

### **INFORMIERE DICH RECHTZEITIG!**

Es gibt sehr viele verschiedene Studienmöglichkeiten an Unis, Fachhochschulen (FH) und Pädagogischen Hochschulen (PH). Dadurch kannst du genau das Studium finden, das zu dir passt. Allerdings musst du den Angebotsberg erst einmal überblicken:

- 📌 Denk nicht nur an die großen, bekannten Studienrichtungen wie Jus oder Medizin, sondern schau dir auch die kleinen, weniger bekannten Studien an.
- 📌 Besorg dir die Studienpläne der Studien, die dich ansprechen. Interessieren dich die einzelnen Lehrveranstaltungen? Ist es das, was du dir unter dem Studium vorgestellt hast?
- 📌 Geh in den Live-Test: Bei Angeboten wie „Studieren Probieren“ kannst du ins Hochschulleben hineinschnuppern.



Für viele Fächer musst du dich weit vor Semesterbeginn anmelden. Informier dich über Fristen und Voraussetzungen – am besten schon ein Jahr, bevor du anfangen willst!



ALLE STUDIENMÖGLICHKEITEN FINDEST DU AUF  
[www.studienplattform.at](http://www.studienplattform.at)



## 2

## WIE SCHAFFST DU DIE ERSTE ZEIT AM BESTEN?

### LASS DICH NICHT ENTMUTIGEN!

Fachbegriffe, Aufnahmetests, Knock-out-Prüfungen! Das wirkt anfangs ganz schön hart und abweisend. Lass dich nicht abschrecken. Mit deiner Matura, Berufsreifeprüfung oder Studienberechtigungsprüfung hast du gezeigt, dass du das Zeug zum Studieren hast. Du kannst schon viel. Und das, was du noch nicht kannst, wirst du lernen. Genau dafür studierst du!

Also mach dir nicht zu viel Druck. Im Studium brauchst du auch Frustrationstoleranz. Wenn du mal eine Prüfung nicht schaffst, ist das kein Weltuntergang. Beim nächsten Anlauf klappt's bestimmt!

Und solltest du feststellen, dass die Studienwahl vielleicht doch nicht die richtige war – keine Panik! Nutze in diesem Fall die Möglichkeiten zum Studienwechsel. Achte dabei aber auf die Fristen für deine Beihilfen.

## 3

## WIE FINANZIERST DU DEIN STUDIUM?

### MACH EINE GENAUE PLANUNG!

#### Wie hoch sind deine monatlichen Kosten:

- ☞ Miete, Strom, Gas
- ☞ Internet und Telefon
- ☞ Studium
- ☞ Freizeit
- ☞ Essen

#### Wie hoch sind deine monatlichen Einnahmen:

- ☞ Unterstützung von Eltern, Verwandten
- ☞ Studien- bzw. Familienbeihilfe

#### Wenn sich diese Rechnung nicht ausgeht, brauchst du einen Job:

- ☞ Wie viele Stunden kannst du neben dem Studium arbeiten?
- ☞ Was würdest du gerne tun?
- ☞ Welche (beruflichen) Vorkenntnisse hast du?



**Vorsicht:** Wenn du zu viel arbeitest, brauchst du länger fürs Studium. Dadurch könntest du deine Studien- bzw. Familienbeihilfe verlieren.

# 4

## WIE ORGANISIERST DU DEN STUDIENBEGINN AM BESTEN?

### LEG DIR CHECKLISTEN AN!

Bevor du ins Studium einsteigst, hast du viel zu organisieren, z. B.:

- 📅 Voranmeldungen
- 📅 Semesterticket
- 📅 Wohnungssuche
- 📅 Studienzulassung
- 📅 Prüfungsanmeldung

Überleg dir in Ruhe, was du bis wann erledigt haben musst. Mit Checklisten und Semesterplänen behältst du den Überblick.

### NIMM DIR NICHT ZU VIEL VOR!

Motivation und Begeisterung sind super. Aber achte bei allem Ehrgeiz auch darauf, dich nicht zu überfordern. Studienverzögerungen wird es immer wieder mal geben. Kaum jemand schafft es an Unis in der Mindeststudienzeit. Es ist ok, mal eine Prüfung auszulassen!

Wichtig ist, dass du dein eigenes Lerntempo und die passende Lerntechnik findest.



**ES GIBT TUTORIEN UND LERNGRUPPEN SPEZIELL FÜR STUDIERENDE IM ERSTEN SEMESTER!**



# 5

## WIE KOMMST DU AN DER HOCHSCHULE AM BESTEN VORAN?

### GEMEINSAM STATT EINSAM!

Zu Studienbeginn ist erst einmal alles ungewohnt. Vielleicht bist du neu in der Stadt und kennst auch an der Hochschule niemanden. Viele deiner Mitstudentinnen und -studenten sind in der gleichen Situation. Vernetzt euch!

Das Studium bietet dir viele Möglichkeiten, Freundschaften zu schließen. Sprich in der Vorlesung oder im Seminar einfach die Person neben dir an. Auch Veranstaltungen und Partys für Erstsemestrige – z. B. von deiner Studienvertretung – sind ideal zum Kontaktknüpfen. Wenn du deine Leute gefunden hast, kommst du leichter durchs Studium!

Such dir auch Lerngruppen. Gemeinsam lässt sich der Stoff viel besser bewältigen. Ihr könnt euch die Vorbereitung aufteilen und euch austauschen.



KLICK DICH AUCH DURCH PLATTFORMEN UND SOCIAL MEDIA GRUPPEN FÜRS STUDIUM!

# 6

## WAS, WENN DU DICH NICHT AUSKENNST?

### FRAGEN, FRAGEN, FRAGEN ...

Niemand von den Erstsemestrigen kennt sich am Anfang völlig aus! Auch wenn du das Gefühl hast, die anderen wissen schon mehr als du und sind viel weiter. Also lass dich nicht entmutigen. Stell alle Fragen, die du hast. Die anderen im Kurs oder in der Vorlesung sind dir wahrscheinlich sogar dankbar.

Wenn du nicht vor versammelter Menge fragen willst, hast du immer auch die Möglichkeit, die Vortragenden allein zu sprechen. Entweder direkt nach der Lehrveranstaltung oder in der Sprechstunde.

Weitere Anlaufstellen für deine Fragen:

- ☒ Sekretariat der Institute etc.
- ☒ Studienvertretungen

- ☒ HochschülerInnenschaft (ÖH)
- ☒ Servicestellen deiner Hochschule



Nur wenn du fragst, bekommst du Antworten!  
Ein paar hilfreiche Kontakte findest du bei Frage 9.

# WARUM ÜBERHAUPT STUDIEREN?

**WER EIN STUDIUM BEGINNT, MUSS SICH MANCHMAL MIT VORBEHALTEN AUS DEM FREUNDKREIS ODER DER FAMILIE RUMSCHLAGEN. VOR ALLEM, WENN BISHER NOCH NIEMAND IM UMFELD STUDIERT HAT. ABER: NICHT ENTMUTIGEN LASSEN – STUDIEREN LOHNT SICH.**

7

## ZAHLT SICH DER GANZE AUFWAND AUS?

Ja. Mit einem abgeschlossenen Studium hast du bessere Chancen am Arbeitsmarkt. Egal, ob du an einer Universität, einer Fachhochschule oder einer Pädagogischen Hochschule studierst.

Abgesehen von guten Verdienstmöglichkeiten bringt dir ein Studium auch im persönlichen Bereich viele andere Vorteile:


- ☑ Du erweiterst deinen persönlichen Horizont
- ☑ Du erwirbst vielschichtige Fähigkeiten, die du in verschiedenen Berufen anwenden kannst
- ☑ Du hast ein geringeres Risiko, arbeitslos zu werden
- ☑ Du setzt dich wissenschaftlich mit den Themen auseinander, die dir wichtig sind
- ☑ Du hast die Möglichkeit, über das Studium eine Zeit im Ausland zu leben
- ☑ Du lernst viele interessante Menschen kennen

8

## WIE VIELE STUDIEREN EIGENTLICH ALS ERSTE IN DER FAMILIE?

Mehr, als du vielleicht denkst!

Viele Erstsemestrige sind auch heute noch akademische Pionierinnen und Pioniere in ihrer Familie. Die Wahrscheinlichkeit, dass du jemanden kennenlernst, die bzw. der vor den gleichen Fragen steht wie du, ist also ziemlich groß.





## 9

### WO BEKOMMST DU WEITERE INFOS?

#### Allgemeine Infos zum Studium:

- 📖 Studienberatung und Überblick über alle Studien: [www.maturantInnenberatung.at](http://www.maturantInnenberatung.at), [www.studienplattform.at](http://www.studienplattform.at)
- 📖 Erste Einblicke ins Studium: [www.studierenprobieren.at](http://www.studierenprobieren.at)
- 📖 Videos zu Beruf und Studium: [www.whatchado.com](http://www.whatchado.com)
- 📖 Infos über Zulassung und Fristen: [www.studiversum.at](http://www.studiversum.at)
- 📖 Frauen in die Technik: [www.fitwien.at](http://www.fitwien.at)
- 📖 Infos zur BeSt-Messe – Bildung und Studium: [www.bestinfo.at](http://www.bestinfo.at)

#### Thema Stipendien:

- 📖 Studienbeihilfen: [www.stipendium.at](http://www.stipendium.at)
- 📖 Stipendienrechner: [www.stipendienrechner.at](http://www.stipendienrechner.at)
- 📖 OeAD-Datenbank für Stipendien: [www.grants.at](http://www.grants.at)

#### Themen Jobs und Wohnen:

- 📖 Blog Arbeiten und Studieren: [www.arbeitenundstudieren.at](http://www.arbeitenundstudieren.at)
- 📖 Schwarzes Brett für Jobs und Wohnungen: [schwarzesbrett.oeh.ac.at](http://schwarzesbrett.oeh.ac.at)
- 📖 Studierendenheime: [www.heimdatenbank.at](http://www.heimdatenbank.at)

#### Beratungsstellen:

- 📖 Arbeiterkammer Wien, Interessenvertretung der Arbeitnehmerinnen bzw. Arbeitnehmer: [wien.arbeiterkammer.at](http://wien.arbeiterkammer.at)
- 📖 Bildungsnavi der AK Wien (Bildungsberatung): [bildungsnavi.ak.at](http://bildungsnavi.ak.at)
- 📖 Österreichische HochschülerInnenschaft, Interessenvertretung der Studierenden: [www.oeh.ac.at/beratung](http://www.oeh.ac.at/beratung)
- 📖 Psychologische Studierendenberatung: [www.studierendenberatung.at](http://www.studierendenberatung.at)

**Das AK  
Bildungsnavi  
ist deine  
Orientierungshilfe  
im Bildungsdschungel!**

**Telefonische Beratung:**

Tel.: +43 1 50165-1406

Mo und Do

9.00 bis 14.00 Uhr



Di und Mi

13 bis 18 Uhr

**DU HAST NOCH FRAGEN?****WIR HELFEN DIR GERNE WEITER!****AK Wien**

1040 Wien, Prinz-Eugen-Straße 20-22

Tel.: +43 1 501 65-0

[wien.arbeiterkammer.at](http://wien.arbeiterkammer.at)[akyoung.at](http://akyoung.at) [facebook.com/Arbeiterkammer](https://facebook.com/Arbeiterkammer) [youtube.com/AKOesterreich](https://youtube.com/AKOesterreich) [twitter.com/Arbeiterkammer](https://twitter.com/Arbeiterkammer)**Alle AK YOUNG Folder kannst du kostenlos downloaden:**[bildungsnavi.ak.at](http://bildungsnavi.ak.at)**Weitere Bestellmöglichkeiten:**

- E-Mail: [bestellservice@akwien.at](mailto:bestellservice@akwien.at)
- Bestelltelefon: +43 1 50165-1401

SO GELINGT DEIN STUDIUM! Artikelnummer **304****WICHTIG**

Wir erarbeiten alle Inhalte der AK YOUNG Folder sehr sorgfältig. Dennoch können wir nicht garantieren, dass alles vollständig und aktuell ist bzw. sich seit dem Druck keine Gesetzesänderung ergeben hat.

Impressum – Medieninhaber: Kammer für Arbeiter und Angestellte für Wien, Prinz-Eugen-Straße 20-22, 1040 Wien | Telefon: (01) 501 65 0; Offenlegung gem. § 25 MedienG: siehe [wien.arbeiterkammer.at/impressum](http://wien.arbeiterkammer.at/impressum)  
Titelfoto: @ stokkete - Adobe Stock, weitere Abbildungen siehe Credit beim Foto  
Grafik: Andreas Kuffner | Druck: Gugler GmbH, 3390 Melk

**Stand: Februar 2019**