

TITRES NEGOCIABLES A COURT TERME

II. Titres négociables à court terme

II.1. Vue d'ensemble

- II.1.1. Répartition par notation des encours et des émissions (par catégorie d'émetteurs)
- II.1.2. Répartition par maturité des encours et des émissions (par catégorie d'émetteurs)
- II.1.3. Répartition par nature de taux et maturité des émissions (par catégorie d'émetteurs)

II.2. Liste des émetteurs de titres négociables à court terme du 13/02/2021 au 19/02/2021 : encours et mouvements par catégorie d'émetteurs et par zone géographique

- II.2.1. Emetteurs financiers bancaires et assimilés
- II.2.2. Autres émetteurs financiers hors émetteurs de titres adossés à des actifs
- II.2.3. Autres émetteurs financiers - émetteurs de titres adossés à des actifs
- II.2.4. Emetteurs non financiers
- II.2.5. Emetteurs publics

TITRES NEGOCIABLES A COURT TERME

II. Titres négociables à court terme du 13/02/2021 au 19/02/2021

II.1. Vue d'ensemble

II.1.1. Répartition par notation* des encours et des émissions (par catégorie d'émetteurs)

toutes devises confondues, en équivalent euros, en millions d'euros

	Encours au 19/02/2021	Emissions du 13/02/2021 au 19/02/2021	Tombées du 13/02/2021 au 19/02/2021	Encours au 12/02/2021	Nombre d'émetteurs du 13/02/2021 au 19/02/2021
Emetteurs financiers bancaires et assimilés	161 653,5	5 386,1	- 6 987,8	163 628,7	30
Classe 1	21 763,5	1 211,6	- 587,5	21 139,3	4
Classe 2	104 538,8	3 722,3	- 5 685,3	106 854,7	14
Classe 3	18 628,4	258,0	- 308,0	18 698,9	4
Classe 4	814,3	0,0	- 50,0	864,3	0
Non notés	15 908,6	194,1	- 357,1	16 071,6	8
Autres émetteurs financiers					
Hors émetteurs de titres adossés à des actifs	1 407,7	130,0	- 130,0	1 407,7	1
Classe 2	835,0	0,0	0,0	835,0	0
Classe 3	572,7	130,0	- 130,0	572,7	1
Emetteurs de titres adossés à des actifs	4 299,3	656,2	- 688,8	4 331,8	2
Classe 2	4 299,3	656,2	- 688,8	4 331,8	2
Total des émetteurs financiers (a)	167 360,5	6 172,3	- 7 806,5	169 368,2	33

notice méthodologique

* Les catégories de notation sont définies dans la

afférente aux publications statistiques.

TITRES NEGOCIABLES A COURT TERME

II.1.1. Répartition par notation* des encours et des émissions (par catégorie d'émetteurs) - suite

toutes devises confondues, en équivalent euros, en millions d'euros

	Encours au 19/02/2021	Emissions du 13/02/2021 au 19/02/2021	Tombées du 13/02/2021 au 19/02/2021	Encours au 12/02/2021	Nombre d'émetteurs du 13/02/2021 au 19/02/2021
Emetteurs non financiers	63 710,7	3 858,1	- 2 415,8	62 478,4	46
Classe 1	6 494,2	850,6	- 322,0	5 965,6	6
Classe 2	1 824,5	94,0	- 94,0	1 824,5	2
Classe 3	33 504,5	1 428,0	- 1 002,0	33 288,5	14
Classe 4	6 927,1	827,2	- 573,8	6 673,7	6
Non notés	14 960,4	658,3	- 424,0	14 726,2	18
Emetteurs publics	37 807,7	3 135,5	- 4 039,7	38 711,9	13
Classe 1	37 607,7	3 135,5	- 4 039,7	38 511,9	13
Classe 2	200,0	0,0	0,0	200,0	0
Total des émetteurs non financiers et publics (b)	101 518,4	6 993,6	- 6 455,5	101 190,4	59
Total du marché à court terme (a)+(b)	268 878,9	13 165,9	- 14 262,1	270 558,6	92

* Les catégories de notation sont définies dans la [notice méthodologique](#) afférente aux publications statistiques.

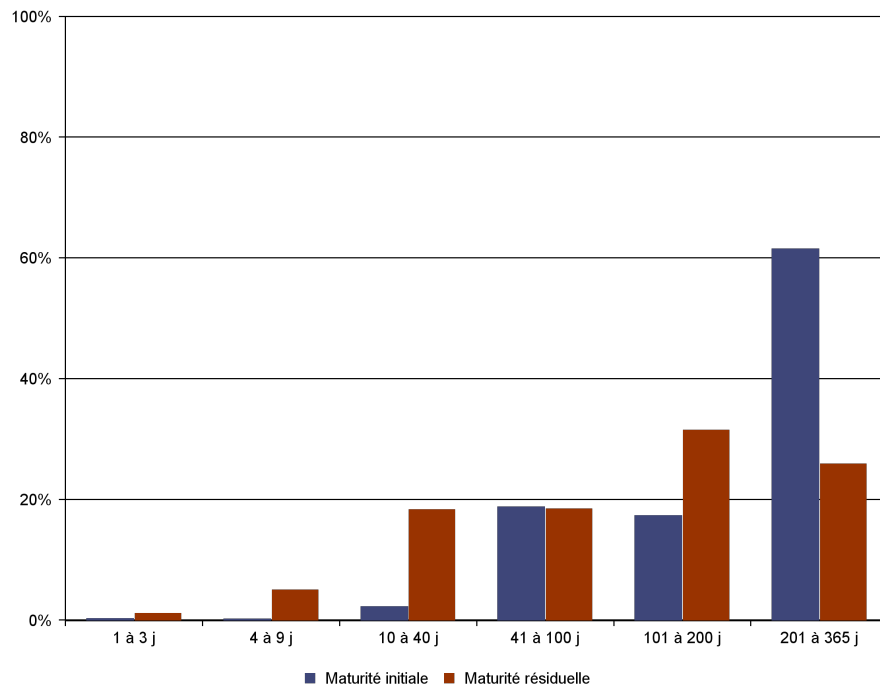
TITRES NEGOCIABLES A COURT TERME

II.1.2. Répartition par maturité des encours et des émissions (par catégorie d'émetteurs)

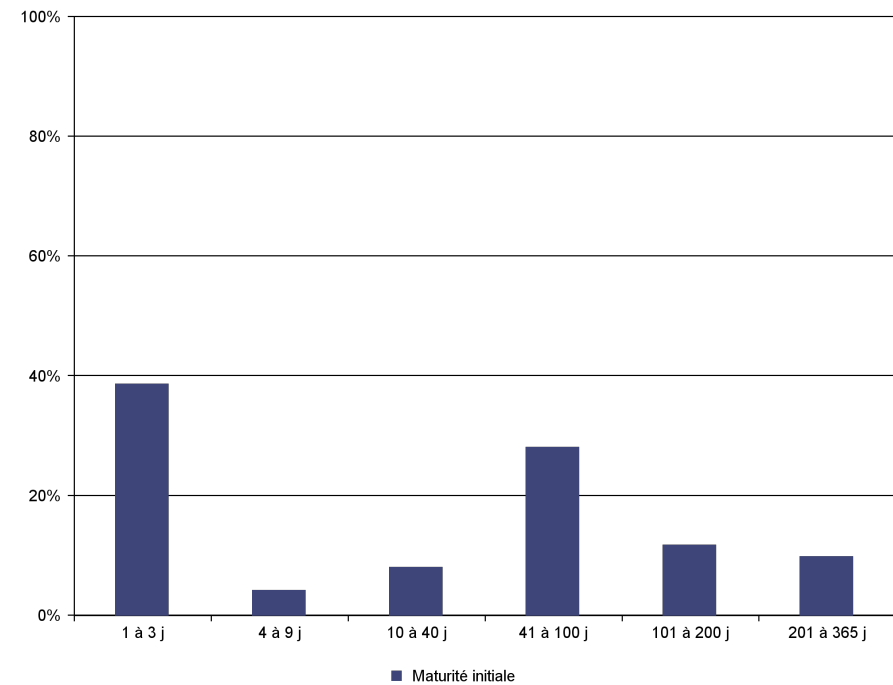
Emetteurs financiers bancaires et assimilés

toutes devises confondues

Répartition de l'encours au 19/02/2021
par maturité initiale et résiduelle (en %)



Répartition des émissions du 13/02/2021 au 19/02/2021
par maturité initiale (en %)



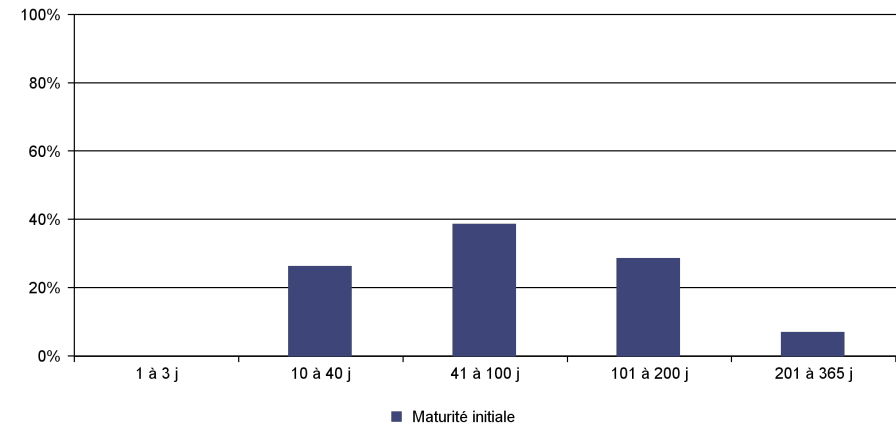
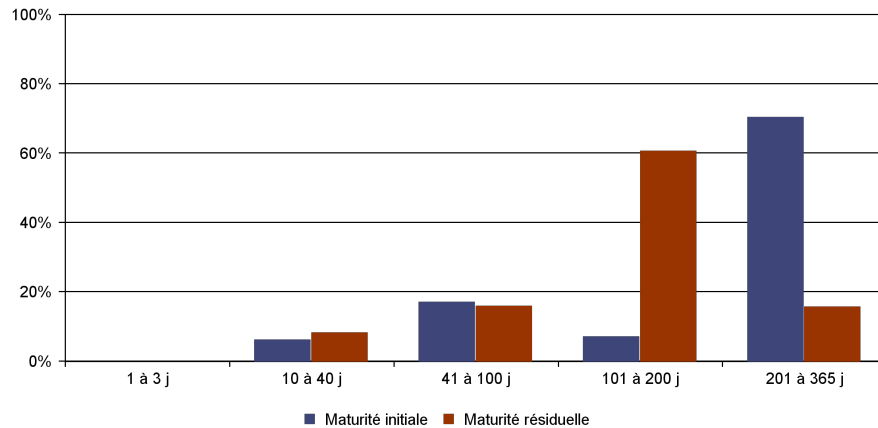
TITRES NEGOCIABLES A COURT TERME

toutes devises confondues

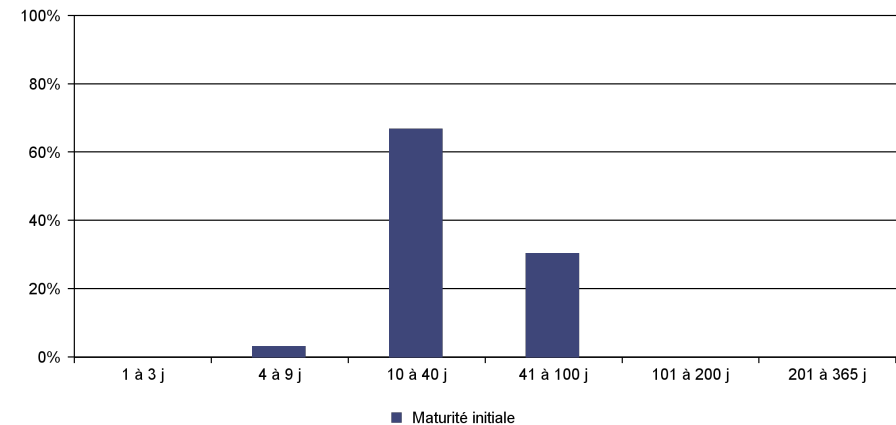
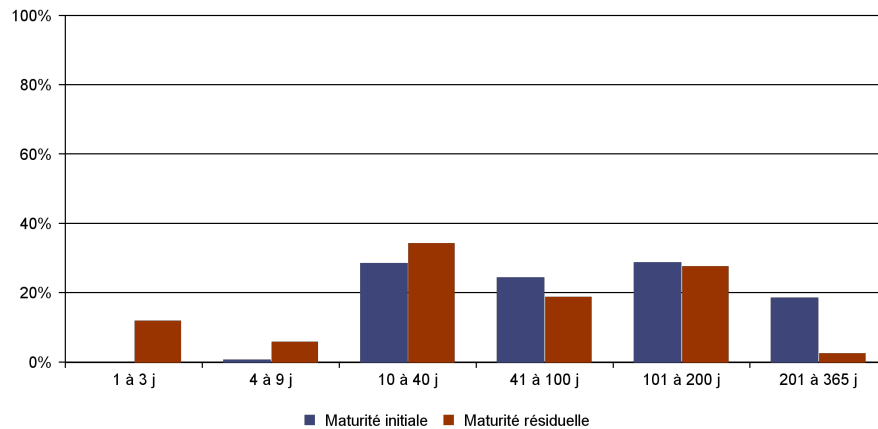
Répartition de l'encours au 19/02/2021
par maturité initiale et résiduelle (en %)

Répartition des émissions du 13/02/2021 au 19/02/2021
par maturité initiale (en %)

Autres émetteurs financiers hors émetteurs de titres adossés à des actifs



Emetteurs de titres adossés à des actifs



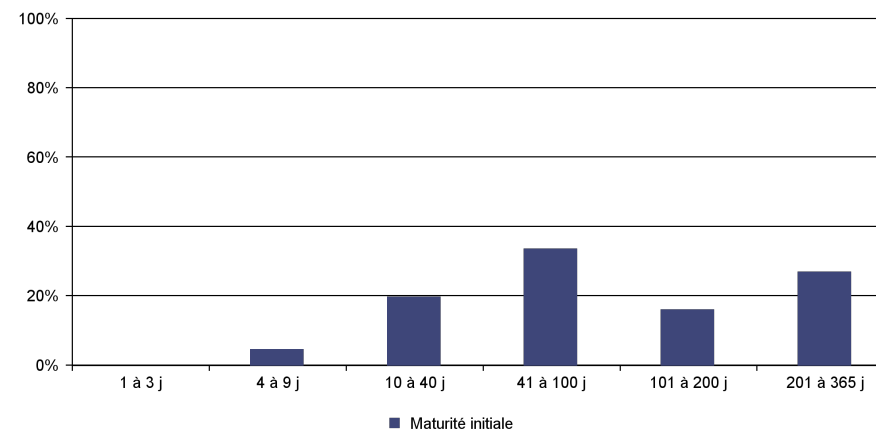
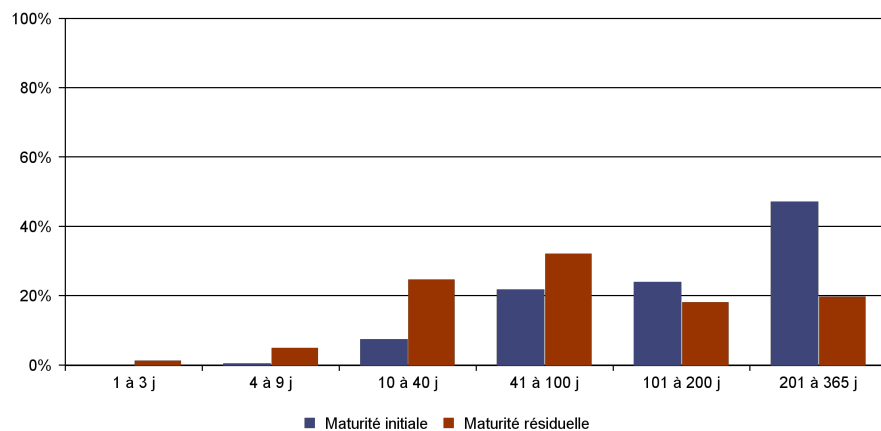
TITRES NEGOCIABLES A COURT TERME

toutes devises confondues

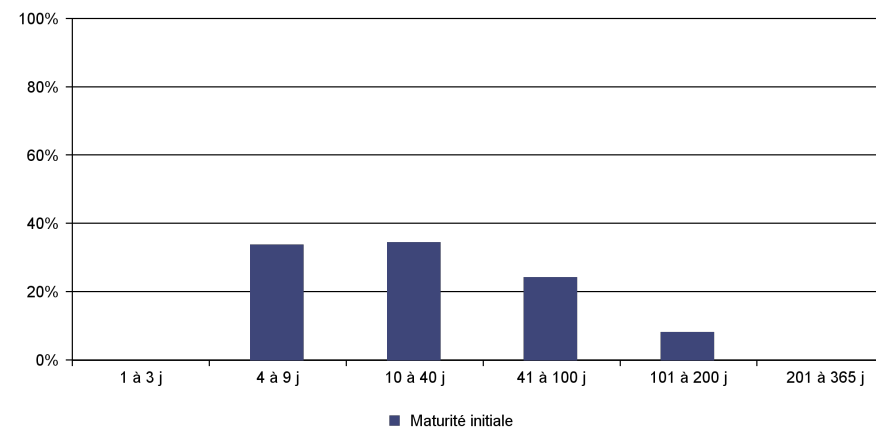
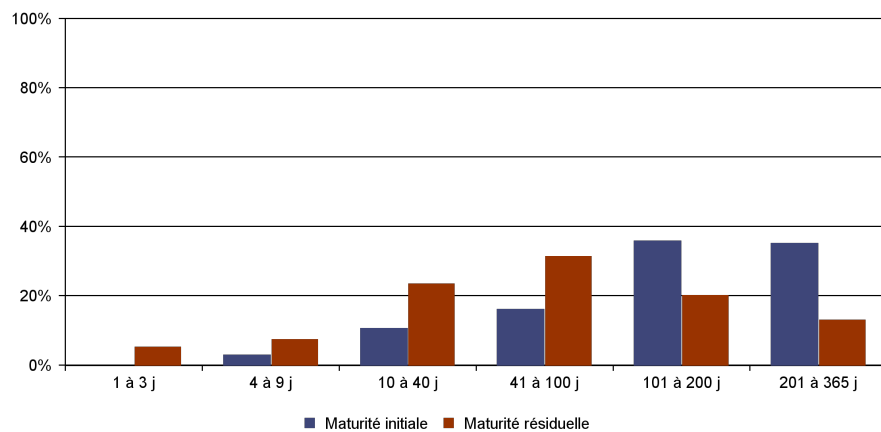
Répartition de l'encours au 19/02/2021
par maturité initiale et résiduelle (en %)

Répartition des émissions du 13/02/2021 au 19/02/2021
par maturité initiale (en %)

Emetteurs non financiers



Emetteurs publics



TITRES NEGOCIABLES A COURT TERME

II.1.3. Répartition par nature de taux et maturité des émissions (par catégorie d'émetteurs)

	Emetteurs financiers bancaires et assimilés			Autres émetteurs financiers					
				Hors émetteurs de titres adossés à des actifs			Emetteurs de titres adossés à des actifs		
	Fixe	Structuré	Variable ou révisable	Fixe	Structuré	Variable ou révisable	Fixe	Structuré	Variable ou révisable
1 à 3 j	100,0%	0,0%	0,0%	0,0%	0,0%	0,0%	0,0%	0,0%	0,0%
4 à 9 j	95,5%	2,2%	2,2%	0,0%	0,0%	0,0%	100,0%	0,0%	0,0%
10 à 40 j	100,0%	0,0%	0,0%	100,0%	0,0%	0,0%	100,0%	0,0%	0,0%
41 à 100 j	97,4%	0,7%	2,0%	100,0%	0,0%	0,0%	100,0%	0,0%	0,0%
101 à 200 j	100,0%	0,0%	0,0%	100,0%	0,0%	0,0%	0,0%	0,0%	0,0%
201 à 365 j	27,7%	5,4%	66,8%	100,0%	0,0%	0,0%	0,0%	0,0%	0,0%
Toutes maturités	92,0%	0,8%	7,1%	100,0%	0,0%	0,0%	100,0%	0,0%	0,0%

TITRES NEGOCIABLES A COURT TERME

II.1.3. Répartition par nature de taux et maturité des émissions (par catégorie d'émetteurs) - suite

	Emetteurs non financiers			Emetteurs publics		
	Fixe	Structuré	Variable ou révisable	Fixe	Structuré	Variable ou révisable
1 à 3 j	0,0%	0,0%	0,0%	0,0%	0,0%	0,0%
4 à 9 j	100,0%	0,0%	0,0%	100,0%	0,0%	0,0%
10 à 40 j	100,0%	0,0%	0,0%	100,0%	0,0%	0,0%
41 à 100 j	100,0%	0,0%	0,0%	100,0%	0,0%	0,0%
101 à 200 j	100,0%	0,0%	0,0%	100,0%	0,0%	0,0%
201 à 365 j	70,8%	0,0%	29,2%	0,0%	0,0%	0,0%
Toutes maturités	92,2%	0,0%	7,8%	100,0%	0,0%	0,0%

TITRES NEGOCIABLES A COURT TERME

II.2. Liste des émetteurs de titres négociables à court terme du 13/02/2021 au 19/02/2021 : encours et mouvements par catégorie d'émetteurs et par zone géographique

II.2.1 Emetteurs financiers bancaires et assimilés

- Résidents

Montants en millions d'euros

Dénomination de l'émetteur	Encours au 19/02/2021	Emissions du 13/02/2021 au 19/02/2021	Tombées du 13/02/2021 au 19/02/2021	Encours au 12/02/2021
775665599 - AGENCE FRANCAISE DE DEVELOPPEMENT	700,0	0,0	0,0	700,0
12240 - ALLIANZ BANQUE	332,0	0,0	-10,0	342,0
12548 - AXA BANQUE	3 956,9	36,0	-59,0	3 979,9
44149 - BANQUE D'ESCOMPTE (nom commercial : BANQUE WORMSER FRERES)	0,5	0,0	0,0	0,5
14628 - BANQUE DU GROUPE CASINO	20,0	0,0	0,0	20,0
13149 - BANQUE EDEL S.N.C	90,2	0,0	0,0	90,2
11808 - BANQUE FEDERATIVE DU CREDIT MUTUEL	15 125,3	0,0	0,0	15 175,3
19730 - BANQUE NOMURA FRANCE	45,0	0,0	0,0	45,0
40978 - BANQUE PALATINE	1 759,8	53,2	-83,0	1 789,6
10807 - BANQUE POPULAIRE BOURGOGNE FRANCHE-COMTE	16,9	0,0	0,0	16,9
16607 - BANQUE POPULAIRE DU SUD	20,0	0,0	0,0	20,0
10207 - BANQUE POPULAIRE RIVES DE PARIS	322,5	50,0	-50,0	322,5

TITRES NEGOCIABLES A COURT TERME

II.2.1 Emetteurs financiers bancaires et assimilés

- Résidents

Montants en millions d'euros

Dénomination de l'émetteur	Encours au 19/02/2021	Emissions du 13/02/2021 au 19/02/2021	Tombées du 13/02/2021 au 19/02/2021	Encours au 12/02/2021
18707 - BANQUE POPULAIRE VAL DE FRANCE	44,7	1,2	0,0	43,5
14670 - BMW FINANCE	15,0	0,0	0,0	15,0
30004 - BNP PARIBAS	13 886,7	29,0	-555,6	14 413,3
30958 - BNP PARIBAS LEASE GROUP	10,0	0,0	0,0	10,0
16188 - BPCE	11 460,7	205,0	-138,0	11 433,7
12749 - BPCE BAIL	5,0	0,0	0,0	5,0
11138 - BPCE FACTOR	10,0	0,0	0,0	10,0
11128 - BPCE LEASE	10,0	0,0	0,0	10,0
16190 - BPCE LEASE IMMO	10,0	0,0	0,0	10,0
18359 - BPIFRANCE FINANCEMENT	2 817,2	0,0	0,0	2 817,2
10107 - BRED-BANQUE POPULAIRE	10 410,5	1 097,5	-1 234,2	10 655,2
41539 - CA CONSUMER FINANCE	1 824,0	0,0	-115,0	1 939,0
45539 - CAISSE CENTRALE DU CREDIT MUTUEL	230,0	0,0	0,0	230,0

TITRES NEGOCIABLES A COURT TERME

II.2.1 Emetteurs financiers bancaires et assimilés

- Résidents

Montants en millions d'euros

Dénomination de l'émetteur	Encours au 19/02/2021	Emissions du 13/02/2021 au 19/02/2021	Tombées du 13/02/2021 au 19/02/2021	Encours au 12/02/2021
17515 - CAISSE D'EPARGNE ET DE PREVOYANCE ILE-DE-FRANCE	0,0	0,0	0,0	0,0
40031 - CAISSE DES DEPOTS ET CONSIGNATIONS	1 373,7	554,6	0,0	819,1
15489 - CAISSE FEDERALE DU CREDIT MUTUEL MAINE-ANJOU ET BASSE-NORMANDIE	356,0	55,0	-55,0	356,0
15629 - CAISSE FEDERALE DU CREDIT MUTUEL NORD EUROPE	389,0	0,0	0,0	389,0
15519 - CAISSE FEDERALE DU CREDIT MUTUEL OCEAN	704,5	25,0	-15,0	694,5
14706 - CAISSE REGIONALE DE CREDIT AGRICOLE MUTUEL ATLANTIQUE VENDEE	399,0	0,0	-20,0	419,0
18706 - CAISSE REGIONALE DE CREDIT AGRICOLE MUTUEL BRIE PICARDIE	580,0	0,0	0,0	580,0
14806 - CAISSE REGIONALE DE CREDIT AGRICOLE MUTUEL CENTRE LOIRE	100,0	0,0	0,0	100,0
12406 - CAISSE REGIONALE DE CREDIT AGRICOLE MUTUEL CHARENTE PERIGORD	425,0	0,0	0,0	425,0
11306 - CAISSE REGIONALE DE CREDIT AGRICOLE MUTUEL D'ALPES-PROVENCE	493,0	0,0	-30,0	523,0
13306 - CAISSE REGIONALE DE CREDIT AGRICOLE MUTUEL D'AQUITAINE	420,0	0,0	0,0	420,0
17906 - CAISSE REGIONALE DE CREDIT AGRICOLE MUTUEL DE L'ANJOU ET DU MAINE	332,0	0,0	0,0	332,0

TITRES NEGOCIABLES A COURT TERME

II.2.1 Emetteurs financiers bancaires et assimilés

- Résidents

Montants en millions d'euros

Dénomination de l'émetteur	Encours au 19/02/2021	Emissions du 13/02/2021 au 19/02/2021	Tombées du 13/02/2021 au 19/02/2021	Encours au 12/02/2021
19406 - CAISSE REGIONALE DE CREDIT AGRICOLE MUTUEL DE LA TOURAINE ET DU POITOU	40,0	0,0	0,0	40,0
16106 - CAISSE REGIONALE DE CREDIT AGRICOLE MUTUEL DE LORRAINE	0,0	0,0	0,0	0,0
18206 - CAISSE REGIONALE DE CREDIT AGRICOLE MUTUEL DE PARIS ET D'ILE DE FRANCE	33,0	0,0	0,0	33,0
12206 - CAISSE REGIONALE DE CREDIT AGRICOLE MUTUEL DES COTES-D'ARMOR	220,0	0,0	0,0	220,0
13606 - CAISSE REGIONALE DE CREDIT AGRICOLE MUTUEL D'ILLE ET VILAINE	50,0	0,0	0,0	50,0
10206 - CAISSE REGIONALE DE CREDIT AGRICOLE MUTUEL DU NORD EST	433,0	0,0	0,0	443,0
18306 - CAISSE REGIONALE DE CREDIT AGRICOLE MUTUEL NORMANDIE-SEINE	605,0	0,0	-20,0	625,0
16906 - CAISSE REGIONALE DE CREDIT AGRICOLE MUTUEL PYRENEES-GASCOGNE	465,0	20,0	0,0	445,0
13906 - CAISSE REGIONALE DE CREDIT AGRICOLE MUTUEL SUD-RHONE-ALPES	96,0	0,0	-20,0	116,0
13106 - CAISSE REGIONALE DE CREDIT AGRICOLE MUTUEL TOULOUSE 31	155,6	0,0	0,0	155,6
14406 - CAISSE REGIONALE DE CREDIT AGRICOLE MUTUEL VAL DE FRANCE	18,7	0,0	0,0	18,7
19870 - CARREFOUR BANQUE	335,0	100,0	0,0	235,0

TITRES NEGOCIABLES A COURT TERME

II.2.1 Emetteurs financiers bancaires et assimilés

- Résidents

Montants en millions d'euros

Dénomination de l'émetteur	Encours au 19/02/2021	Emissions du 13/02/2021 au 19/02/2021	Tombées du 13/02/2021 au 19/02/2021	Encours au 12/02/2021
16700 - CICOBAIL	5,0	0,0	0,0	5,0
14218 - CLAAS FINANCIAL SERVICES	1,0	0,0	0,0	1,0
13838 - CNH INDUSTRIAL CAPITAL EUROPE	13,7	0,0	0,0	13,7
15448 - CNH INDUSTRIAL FINANCIAL SERVICES	73,5	0,0	0,0	73,5
14940 - COFIDIS	50,0	0,0	0,0	50,0
19250 - COMPAGNIE GENERALE DE LOCATION D'EQUIPEMENTS	508,0	5,0	-5,0	508,0
31489 - CREDIT AGRICOLE CORPORATE AND INVESTMENT BANK	2 329,8	20,0	0,0	2 369,8
16850 - CREDIT AGRICOLE LEASING & FACTORING SA	385,0	0,0	0,0	385,0
30006 - CREDIT AGRICOLE S.A.	7 834,7	177,0	-691,0	8 348,7
42559 - CREDIT COOPERATIF	49,0	0,0	0,0	49,0
30066 - CREDIT INDUSTRIEL ET COMMERCIAL	6 454,6	0,0	0,0	6 529,6
30002 - CREDIT LYONNAIS	1 996,0	130,0	-137,0	2 003,0
15208 - CREDIT MUNICIPAL DE PARIS	445,0	42,0	-45,0	448,0

TITRES NEGOCIABLES A COURT TERME

II.2.1 Emetteurs financiers bancaires et assimilés

- Résidents

Montants en millions d'euros

Dénomination de l'émetteur	Encours au 19/02/2021	Emissions du 13/02/2021 au 19/02/2021	Tombées du 13/02/2021 au 19/02/2021	Encours au 12/02/2021
15589 - CREDIT MUTUEL ARKEA	2 836,9	45,0	-163,0	2 955,4
11978 - CREDIT MUTUEL FACTORING	500,0	0,0	0,0	500,0
13070 - CREDIT MUTUEL LEASING	450,0	0,0	0,0	450,0
11600 - CREDIT MUTUEL REAL ESTATE LEASE	50,0	0,0	0,0	50,0
17290 - DEXIA CREDIT LOCAL	2 033,6	0,0	-82,5	2 116,1
dont titres garantis	2 033,6	0,0	-82,5	2 116,1
16000 - DIAC SA	85,0	0,0	0,0	85,0
42529 - EDMOND DE ROTHSCHILD (FRANCE)	54,2	10,0	-1,2	45,5
13580 - FACTOFRANCE	300,0	0,0	0,0	300,0
719807406 - FRANFINANCE	528,0	0,0	0,0	528,0
19269 - GENEBAIQUE	10,0	0,0	0,0	10,0
17660 - GENEFIM	5,0	0,0	0,0	5,0
30056 - HSBC CONTINENTAL EUROPE	1 141,0	0,0	0,0	1 141,0
12978 - JCB FINANCE	5,0	0,0	0,0	5,0

TITRES NEGOCIABLES A COURT TERME

II.2.1 Emetteurs financiers bancaires et assimilés

- Résidents

Montants en millions d'euros

Dénomination de l'émetteur	Encours au 19/02/2021	Emissions du 13/02/2021 au 19/02/2021	Tombées du 13/02/2021 au 19/02/2021	Encours au 12/02/2021
20041 - LA BANQUE POSTALE	3 396,3	1 030,2	-1 351,2	3 717,3
15078 - MFF	1,0	0,0	0,0	1,0
42799 - MY MONEY BANK	65,3	0,0	0,0	65,3
17549 - NATIOCREDBAIL	1,0	0,0	0,0	1,0
18530 - NATIOCREDIMURS	2,0	0,0	0,0	2,0
30007 - NATIXIS	7 937,6	109,6	-169,4	8 007,4
45850 - ODDO BHF SCA	14,0	0,0	0,0	14,0
18370 - ORANGE BANK	102,5	19,5	0,0	83,0
14749 - PSA BANQUE FRANCE	438,0	0,0	0,0	438,0
11188 - RCI BANQUE SA	455,0	0,0	0,0	455,0
13369 - ROTHSCHILD MARTIN MAUREL	9,3	9,3	-9,0	9,0
16588 - SFIL	1 245,0	0,0	0,0	1 245,0
43629 - SOCIETE ANONYME DE CREDIT A L'INDUSTRIE FRANCAISE - CALIF	42,0	0,0	0,0	42,0

TITRES NEGOCIABLES A COURT TERME

II.2.1 Emetteurs financiers bancaires et assimilés

- Résidents

Montants en millions d'euros

Dénomination de l'émetteur	Encours au 19/02/2021	Emissions du 13/02/2021 au 19/02/2021	Tombées du 13/02/2021 au 19/02/2021	Encours au 12/02/2021
30003 - SOCIETE GENERALE	5 484,5	29,0	-312,5	5 767,9
804808095 - SOFIPROTEOL	236,3	63,0	-45,0	218,3
19259 - SOGEFIMUR	5,0	0,0	0,0	5,0
Total Résidents	118 725,2	3 916,2	-5 416,6	120 579,0
<i>dont titres garantis</i>	<i>2 033,6</i>	<i>0,0</i>	<i>-82,5</i>	<i>2 116,1</i>

- Non-résidents Zone Euro (hors France)

Montants en millions d'euros

Dénomination de l'émetteur	Encours au 19/02/2021	Emissions du 13/02/2021 au 19/02/2021	Tombées du 13/02/2021 au 19/02/2021	Encours au 12/02/2021
89867 - ACHMEA BANK N.V.	465,0	0,0	0,0	465,0
41189 - BANCO BILBAO VIZCAYA ARGENTARIA SA succursale Paris	2 115,2	0,0	0,0	2 115,2
89872 - BARCLAYS BANK Ireland PLC	1 083,0	0,0	-125,0	1 208,0
89812 - DE VOLKSBANK N.V.	240,0	50,0	-50,0	240,0
89800 - ING BANK NV	658,0	0,0	0,0	658,0

TITRES NEGOCIABLES A COURT TERME

II.2.1 Emetteurs financiers bancaires et assimilés

- Non-résidents Zone Euro (hors France)

Montants en millions d'euros

Dénomination de l'émetteur	Encours au 19/02/2021	Emissions du 13/02/2021 au 19/02/2021	Tombées du 13/02/2021 au 19/02/2021	Encours au 12/02/2021
89846 - LANDESBANK HESSEN-THURINGEN GIROZENTRALE	265,0	90,0	0,0	175,0
89828 - MEDIOBANCA INTERNATIONAL (LUXEMBOURG) S.A.	735,0	0,0	-50,0	785,0
89871 - NORDEA BANK Abp	1 939,0	0,0	0,0	1 939,0
89804 - OESTERREICHISCHE KONTROLLBANK AG	3 452,5	525,0	-450,0	3 377,5
89856 - UNICREDIT BANK AG London Branch	1 768,0	0,0	0,0	1 768,0
89873 - UNICREDIT BANK IRELAND Plc	120,0	0,0	0,0	120,0
89829 - UNICREDIT S.p.A. London Branch	9 489,1	0,0	-50,0	9 559,1
Total Non-résidents Zone Euro (hors France)	22 329,7	665,0	-725,0	22 409,7

- Non-résidents hors Zone Euro

Montants en millions d'euros

Dénomination de l'émetteur	Encours au 19/02/2021	Emissions du 13/02/2021 au 19/02/2021	Tombées du 13/02/2021 au 19/02/2021	Encours au 12/02/2021
18769 - BANK OF CHINA LIMITED Paris Branch	382,5	0,0	0,0	382,5
17499 - BANQUE CALEDONIENNE D INVESTISSEMENT	149,0	0,0	0,0	149,0

TITRES NEGOCIABLES A COURT TERME

II.2.1 Emetteurs financiers bancaires et assimilés

- Non-résidents hors Zone Euro

Montants en millions d'euros

Dénomination de l'émetteur	Encours au 19/02/2021	Emissions du 13/02/2021 au 19/02/2021	Tombées du 13/02/2021 au 19/02/2021	Encours au 12/02/2021
89870 - BARCLAYS BANK PLC	5 564,0	0,0	0,0	5 564,0
89858 - DANSKE BANK A/S	250,0	0,0	0,0	250,0
89865 - INDUSTRIAL & COMMERCIAL BANK OF CHINA Ltd Luxembourg Branch	1 103,4	0,0	-15,0	1 118,4
89834 - JYSKE BANK A/S	6 596,7	804,8	-831,2	6 623,1
89857 - LLOYDS BANK PLC	175,0	0,0	0,0	175,0
89827 - SKANDINAVISKA ENSKILDA BANKEN AB (PUBL)	250,0	0,0	0,0	250,0
89822 - SVENSKA HANDELSBANKEN AB	4 953,0	0,0	0,0	4 953,0
89813 - UBS AG London Branch	1 175,0	0,0	0,0	1 175,0
Total Non-résidents hors Zone Euro	20 598,6	804,8	-846,2	20 640,0

TITRES NEGOCIABLES A COURT TERME

II.2.2 Autres émetteurs financiers hors émetteurs de titres adossés à des actifs

- Résidents

Montants en millions d'euros

Dénomination de l'émetteur	Encours au 19/02/2021	Emissions du 13/02/2021 au 19/02/2021	Tombées du 13/02/2021 au 19/02/2021	Encours au 12/02/2021
572093920 - AXA	835,0	0,0	0,0	835,0
432413599 - COFACE SA	572,7	130,0	-130,0	572,7
Total Résidents	1 407,7	130,0	-130,0	1 407,7

TITRES NEGOCIABLES A COURT TERME

II.2.3 Autres émetteurs financiers émetteurs de titres adossés à des actifs

- Résidents

Montants en millions d'euros

Dénomination de l'émetteur	Encours au 19/02/2021	Emissions du 13/02/2021 au 19/02/2021	Tombées du 13/02/2021 au 19/02/2021	Encours au 12/02/2021
335076220 - ANTALIS S.A.	2 458,8	607,7	-623,8	2 474,8
383275187 - LMA S.A.	255,0	0,0	-15,0	270,0
Total Résidents	2 713,8	607,7	-638,8	2 744,8

- Non-résidents Zone Euro (hors France)

Montants en millions d'euros

Dénomination de l'émetteur	Encours au 19/02/2021	Emissions du 13/02/2021 au 19/02/2021	Tombées du 13/02/2021 au 19/02/2021	Encours au 12/02/2021
209285242 - MATCHPOINT FINANCE PLC	1 585,5	48,5	-50,0	1 587,0
Total Non-résidents Zone Euro (hors France)	1 585,5	48,5	-50,0	1 587,0

TITRES NEGOCIABLES A COURT TERME

II.2.4 Emetteurs non financiers

- Résidents

Montants en millions d'euros

Dénomination de l'émetteur	Encours au 19/02/2021	Emissions du 13/02/2021 au 19/02/2021	Tombées du 13/02/2021 au 19/02/2021	Encours au 12/02/2021
602036444 - ACCOR	357,5	0,0	-25,0	382,5
428711949 - AIR LIQUIDE FINANCE	141,0	87,0	-107,0	161,0
422950865 - AKKA TECHNOLOGIES	30,0	0,0	0,0	30,0
960506152 - ALLIADE HABITAT	30,0	0,0	-25,0	55,0
389058447 - ALSTOM	1 173,0	40,0	-40,0	1 173,0
335480877 - ALTAREA	250,0	0,0	0,0	250,0
552091050 - ALTAREIT	250,0	8,0	-5,0	247,0
348607417 - ALTEN	40,0	0,0	0,0	40,0
794661470 - ALTICE FRANCE	90,5	5,0	0,0	85,5
016250029 - APRR	921,0	0,0	0,0	921,0
445074685 - ARKEMA	862,0	0,0	0,0	862,0
323623603 - ATOS SE	1 235,0	200,0	0,0	1 035,0
476180625 - AUCHAN HOLDING	50,0	0,0	0,0	50,0
810023689 - AXEREA FINANCES	250,0	9,0	-9,0	250,0
645520164 - BATIGERE	350,0	0,0	0,0	350,0
542088067 - BEL	90,0	0,0	0,0	90,0
055812440 - BELLON SA	175,0	0,0	0,0	175,0
673620399 - BIOMERIEUX	35,0	0,0	0,0	35,0
055804124 - BOLLORE SE	224,3	38,3	-38,3	224,3
445450174 - BONDUELLE SA	320,0	0,0	0,0	320,0
572015246 - BOUYGUES	200,0	50,0	-145,0	295,0
330703844 - CAPGEMINI	350,0	0,0	0,0	350,0
381844471 - CARMILA	205,0	0,0	0,0	205,0

TITRES NEGOCIABLES A COURT TERME

II.2.4 Emetteurs non financiers

- Résidents

Montants en millions d'euros

Dénomination de l'émetteur	Encours au 19/02/2021	Emissions du 13/02/2021 au 19/02/2021	Tombées du 13/02/2021 au 19/02/2021	Encours au 12/02/2021
554501171 - CASINO GUICHARD-PERRACHON	544,7	66,0	-13,2	491,9
470801168 - CDC HABITAT	720,0	0,0	0,0	720,0
458205382 - CLAIRSIENNE	65,0	0,0	0,0	65,0
330589755 - CLARINS S.A.	100,0	25,0	-10,0	85,0
585980022 - CLESENCE	200,0	40,0	-40,0	200,0
482940616 - COMPAGNIE DES ALPES FINANCEMENT	0,0	0,0	-30,0	30,0
855200887 - COMPAGNIE GENERALE DES ETABLISSEMENTS MICHELIN	677,0	0,0	-15,0	692,0
955512611 - COMPAGNIE PLASTIC OMNIUM	166,5	0,0	-5,0	171,5
364800060 - COVIVIO	1 281,4	0,0	0,0	1 281,4
552032534 - DANONE	1 624,2	130,0	-30,0	1 524,2
306138900 - DECATHLON SA	880,0	0,0	0,0	880,0
493322978 - EDENRED	120,0	0,0	0,0	120,0
709802094 - EIFFAGE	716,0	0,0	0,0	716,0
552081317 - ELECTRICITE DE FRANCE (E.D.F.)	4 546,0	510,0	0,0	4 036,0
499668440 - ELIS	363,5	0,0	0,0	363,5
542107651 - ENGIE	3 714,0	163,0	-163,0	3 714,0
505780296 - EXACOMPTA CLAIREFONTAINE	50,0	0,0	0,0	50,0
542005376 - FAURECIA	620,0	18,0	-21,5	623,5
775625767 - FINANCIERE AGACHE	774,0	15,0	-15,0	774,0
056801046 - FINANCIERE DE L'ODET	120,0	50,0	-50,0	120,0
542044136 - F. MARC DE LACHARRIERE (FIMALAC)	273,5	4,0	-4,0	273,5
592014476 - GECINA	1 445,0	100,0	-100,0	1 445,0
662620079 - GRAND DELTA HABITAT	100,0	0,0	0,0	100,0

TITRES NEGOCIABLES A COURT TERME

II.2.4 Emetteurs non financiers

- Résidents

Montants en millions d'euros

Dénomination de l'émetteur	Encours au 19/02/2021	Emissions du 13/02/2021 au 19/02/2021	Tombées du 13/02/2021 au 19/02/2021	Encours au 12/02/2021
325720258 - HALPADES SA D'HLM	100,0	70,0	-70,0	100,0
335480265 - HAVAS	490,0	0,0	0,0	490,0
582074944 - ICADE	736,0	18,0	-18,0	736,0
342376332 - ILIAD	668,0	0,0	0,0	668,0
562008151 - IMERYS	230,0	0,0	0,0	230,0
602052359 - IN'LI	340,0	0,0	0,0	340,0
419838529 - IPSEN	124,0	0,0	0,0	124,0
722064102 - ITM ENTREPRISES	730,5	123,5	-66,0	673,0
307570747 - JCDECAUX SA	481,0	0,0	0,0	481,0
410255665 - KERING FINANCE	552,0	25,0	-25,0	552,0
780152914 - KLEPIERRE	1 199,6	0,0	0,0	1 199,6
447800475 - KORIAN	300,0	14,5	-14,5	300,0
320366446 - LAGARDERE SCA	166,5	22,0	-21,5	166,0
356000000 - LA POSTE	261,0	0,0	0,0	261,0
758501001 - LEGRAND FRANCE	1 134,5	0,0	0,0	1 134,5
536820269 - LISI	68,0	0,0	0,0	68,0
388359531 - LNA SANTE	160,0	0,0	0,0	160,0
209381373 - L'OCCITANE INTERNATIONAL SA	200,0	101,0	-85,0	184,0
632012100 - L'OREAL	500,0	0,0	0,0	500,0
424064707 - MERCIALYS	244,0	0,0	-83,0	327,0
572060333 - MERSEN	20,0	0,0	0,0	20,0
305918732 - NEOLIA	100,0	0,0	0,0	100,0
444346795 - NEXITY	172,0	11,0	-11,0	172,0

TITRES NEGOCIABLES A COURT TERME

II.2.4 Emetteurs non financiers

- Résidents

Montants en millions d'euros

Dénomination de l'émetteur	Encours au 19/02/2021	Emissions du 13/02/2021 au 19/02/2021	Tombées du 13/02/2021 au 19/02/2021	Encours au 12/02/2021
380129866 - ORANGE	899,0	80,0	-20,0	839,0
349785238 - PERNOD RICARD FINANCE S.A.	232,0	0,0	0,0	232,0
662006170 - PIERRE FABRE SA	50,0	0,0	0,0	50,0
402103907 - QUADIENT	20,0	0,0	0,0	20,0
054500574 - RALLYE	58,5	0,0	0,0	58,5
775663438 - R.A.T.P. (REGIE AUTONOME DES TRANSPORTS PARISIENS)	2 438,6	522,0	-41,2	1 957,8
441639465 - RENAULT S.A.	1 690,7	91,5	-70,6	1 669,8
479973513 - REXEL	50,0	0,0	0,0	50,0
357200054 - ROQUETTE FRERES	300,0	0,0	0,0	300,0
444619258 - RTE RESEAU DE TRANSPORT D'ELECTRICITE	400,0	90,0	-90,0	400,0
562082909 - SAFRAN	1 582,5	0,0	0,0	1 582,5
847120185 - SAVENCIA SA	650,0	87,0	-87,0	650,0
542048574 - SCHNEIDER ELECTRIC SE	1 302,0	0,0	0,0	1 302,0
300349636 - SEB S.A.	925,0	90,0	-110,0	945,0
819258773 - SMCP GROUP	55,0	0,0	0,0	55,0
552008443 - SOCIETE BIC	75,0	0,0	0,0	75,0
702017724 - SOCIETE D'ETUDE DE MAITRISE D'OUVRAGE ET D'AMENAGEMENT PARISIENNE	120,0	30,0	-30,0	120,0
552040982 - SOCIETE FONCIERE LYONNAISE	65,0	0,0	0,0	65,0
576850697 - SOCIETE LDC	100,0	40,0	-20,0	80,0
552049447 - SOCIETE NATIONALE SNCF	1 073,1	0,0	-41,2	1 114,3
585580202 - SONEPAR	108,2	25,0	0,0	83,2
326820065 - SOPRA STERIA GROUP	70,0	0,0	0,0	70,0
999990005 - STEF	350,0	20,0	0,0	330,0

TITRES NEGOCIABLES A COURT TERME

II.2.4 Emetteurs non financiers

- Résidents

Montants en millions d'euros

Dénomination de l'émetteur	Encours au 19/02/2021	Emissions du 13/02/2021 au 19/02/2021	Tombées du 13/02/2021 au 19/02/2021	Encours au 12/02/2021
433466570 - SUEZ	732,0	0,0	0,0	732,0
428574248 - TECHNIP EUROCASH SNC	128,0	0,0	0,0	338,0
301292702 - TELEPERFORMANCE SE	250,0	10,0	-10,0	250,0
552059024 - THALES	695,0	0,0	0,0	695,0
335186094 - UBISOFT ENTERTAINMENT	123,5	0,0	0,0	123,5
682024096 - UNIBAIL- RODAMCO-WESTFIELD SE	690,0	0,0	0,0	690,0
783380348 - UNION FINANCES GRAINS	481,7	79,0	-59,2	461,9
552030967 - VALEO	1 691,5	281,5	-253,0	1 663,0
086180387 - VALLOIRE HABITAT	90,0	0,0	0,0	90,0
403210032 - VEOLIA ENVIRONNEMENT	5 887,9	85,0	-136,0	5 938,9
811530302 - VERALLIA PACKAGING	149,8	0,0	0,0	149,8
057505539 - VICAT	550,0	53,0	-53,0	550,0
475680815 - VILOGIA SA HLM	200,0	0,0	0,0	200,0
552037806 - VINCI	295,0	0,0	0,0	295,0
378901946 - WORLDLINE	489,0	41,0	0,0	448,0
Total Résidents	60 775,3	3 568,3	- 2 306,3	59 723,3

TITRES NEGOCIABLES A COURT TERME

II.2.4 Emetteurs non financiers

- Non-résidents Zone Euro (hors France)

Montants en millions d'euros

Dénomination de l'émetteur	Encours au 19/02/2021	Emissions du 13/02/2021 au 19/02/2021	Tombées du 13/02/2021 au 19/02/2021	Encours au 12/02/2021
200361760 - ACS, Actividades de Construccion y Servicios, SA	238,0	0,0	0,0	238,0
209322529 - APERAM	52,0	0,0	0,0	52,0
200375174 - ARCELORMITTAL	727,2	0,0	-9,1	736,3
200388748 - BMW FINANCE N.V.	350,0	0,0	0,0	350,0
481749802 - ECONOCOM GROUP SE	100,0	0,0	0,0	100,0
209350000 - GRANDVISION FINANCE B.V.	305,0	0,0	0,0	305,0
209322010 - LOUIS DREYFUS COMPANY B.V.	912,7	163,7	-76,8	825,9
209288039 - NESTLE FINANCE INTERNATIONAL LTD	125,8	109,6	-15,3	31,5
209384159 - SOCIETE ANONYME DES BAINS DE MER ET DU CERCLE DES ETRANGERS A MONACO	65,0	0,0	0,0	65,0
209402308 - TRAFIGURA FUNDING SA	24,7	16,5	-8,2	16,5
209423701 - UMICORE Financial Services	35,0	0,0	0,0	35,0
Total Non-résidents Zone Euro (hors France)	2 935,5	289,8	- 109,5	2 755,2

TITRES NEGOCIABLES A COURT TERME

II.2.5 Emetteurs publics

- Résidents

Montants en millions d'euros

Dénomination de l'émetteur	Encours au 19/02/2021	Emissions du 13/02/2021 au 19/02/2021	Tombées du 13/02/2021 au 19/02/2021	Encours au 12/02/2021
180035016 - ACOSS (Agence Centrale des Organismes de Securite Sociale)	17 515,7	1 039,5	-1 538,7	18 015,0
267500452 - ASSISTANCE PUBLIQUE - HOPITAUX DE PARIS	290,0	0,0	-50,0	340,0
180020174 - CAISSE D'AMORTISSEMENT DE LA DETTE SOCIALE	0,0	0,0	0,0	0,0
265906719 - CENTRE HOSPITALIER UNIVERSITAIRE DE LILLE	10,0	10,0	0,0	0,0
223300013 - DEPARTEMENT DE LA GIRONDE	50,0	0,0	0,0	50,0
229102280 - DEPARTEMENT DE L'ESSONNE	180,0	0,0	0,0	180,0
222702292 - DEPARTEMENT DE L' EURE	20,0	0,0	0,0	20,0
227700010 - DEPARTEMENT DE SEINE-ET-MARNE	80,0	0,0	0,0	80,0
224500017 - DEPARTEMENT DU LOIRET	100,0	100,0	-100,0	100,0
229501275 - DEPARTEMENT DU VAL D'OISE	200,0	0,0	0,0	200,0
200040715 - GRENOBLE-ALPES METROPOLE	20,0	20,0	-20,0	20,0
266900273 - HOSPICES CIVILS DE LYON	0,0	0,0	-35,0	35,0
200046977 - METROPOLE DE LYON	1 924,6	25,0	-100,0	1 999,6
200053767 - REGION AUVERGNE-RHONE-ALPES	400,0	50,0	0,0	350,0
200053726 - REGION BOURGOGNE FRANCHE-COMTE	135,0	0,0	0,0	135,0
233500016 - REGION BRETAGNE	350,0	45,0	-45,0	350,0
234500023 - REGION CENTRE - VAL DE LOIRE	100,0	50,0	-30,0	80,0
234400034 - REGION DES PAYS DE LA LOIRE	150,0	50,0	-50,0	150,0
200053742 - REGION HAUTS-DE-FRANCE	400,0	0,0	0,0	400,0
237500079 - REGION ILE-DE-FRANCE	800,0	0,0	0,0	800,0
200053791 - REGION OCCITANIE	300,0	0,0	0,0	300,0
231300021 - REGION PROVENCE ALPES COTE D'AZUR	400,0	0,0	0,0	400,0
239740012 - REGION REUNION	150,0	0,0	0,0	150,0
344547708 - SAGESS (SOCIETE ANONYME DE GESTION DE STOCKS DE SECURITE)	965,0	250,0	-265,0	980,0

TITRES NEGOCIABLES A COURT TERME

II.2.5 Emetteurs publics

- Résidents

Montants en millions d'euros

Dénomination de l'émetteur	Encours au 19/02/2021	Emissions du 13/02/2021 au 19/02/2021	Tombées du 13/02/2021 au 19/02/2021	Encours au 12/02/2021
525046017 - SOCIETE DU GRAND PARIS	200,0	0,0	0,0	200,0
287500078 - SYNDICAT DES TRANSPORTS D'ILE DE FRANCE	1 062,3	0,0	0,0	1 062,3
253800825 - SYNDICAT MIXTE DES MOBILITES DE L'AIRE GRENOBLOISE	10,0	10,0	-10,0	10,0
775671878 - UNEDIC	11 295,0	1 360,0	-1 670,0	11 605,0
211300553 - VILLE DE MARSEILLE	50,0	0,0	0,0	50,0
217500016 - VILLE DE PARIS	650,0	126,0	-126,0	650,0
Total Résidents	37 807,7	3 135,5	- 4 039,7	38 711,9