

BOLETIM EPIDEMIOLÓGICO

COVID-19: Doença causada pelo Coronavírus

19 de Fevereiro de 2021 - 13:00



SECRETARIA MUNICIPAL
DE SAÚDE DE VARGINHA

SETOR DE VIGILÂNCIA
EPIDEMIOLÓGICA

CENÁRIO EM VARGINHA/MG COVID-19 (Coronavírus)



*Total de confirmados: são pacientes positivos para COVID-19.

** Pacientes Recuperados: são aqueles que foram notificados com COVID-19 hospitalizados ou não, que retornaram às suas atividades cotidianas após terem cumprido o período de quarentena.

** Pacientes em Monitoramentos: são pacientes com COVID-19 que se encontram em monitoramento (quarentena) pelo período de 14 dias.

1**DISTRIBUIÇÃO DE CASOS E ÓBITOS CONFIRMADOS DE COVID-19
SEGUNDO LOCAL BAIRRO DE RESIDÊNCIA, VARGINHA, MG, 2020/2021**

Bairro de Residência	Casos: N=5677	Bairro de Residência	Casos
Centro	700	Nova Varginha	40
Sion	327	Catanduvas	40
Bom Pastor	314	Parque São José	39
Centenário	223	Vila Verde	38
Jardim Damasco	187	São Sebastião	37
Boa Vista	145	Vila Murad	34
Jardim Andere	141	São Geraldo	34
Sagrado Coração	139	Nossa Senhora de Fátima	33
Santana	136	Nossa Senhora das Graças	32
Cidade Nova	123	Jardim Petrópolis	31
Vila Pinto	122	Alta Vila	31
Imaculada Conceição	120	Novo Horizonte	30
Vila Floresta	113	Jardim Bouganville	30
Campos Elíseos	108	Novo Tempo	29
Canaã	100	Vila Bueno	27
Santa Luíza	86	Rio Verde	27
Resende	85	Jardim Áurea	27
Jardim Ribeiro	70	Parque Ozanan	27
Vargem	70	Santa Terezinha	25
Belo Horizonte	67	Vila Ipiranga	24
Parque Imperial	62	Carvalhos	24
Santa Maria	61	Jardim Orlândia	23
Jardim Corcetti	60	San Marino	23
Monte Serrat	57	Vale dos Ipês	23
Alto da Figueira	56	Vila Martins	22
Parque Rinaldi	55	Vila Registânea	21
Pinheiros	55	Cruzeiro do Sul	20
Padre Vitor	52	Jardim Zinoca	20
Parque Urupês	51	Vila Paiva	19
Eldorado	50	Vila Adelaide	19
São Francisco	49	Parque Mariela	18
Jardim Estrela	49	Vila Santa Cruz	17
Aeroporto	48	Vila Mendes	16
Vila Barcelona	47	Barcelona	16
Zona Rural	46	Três Bicas	16
Alto dos Pinheiros	45	Jardim Mariana	15
Bela Vista	45	Industrial JK	15
São Lucas	44	Parque do Retiro	15

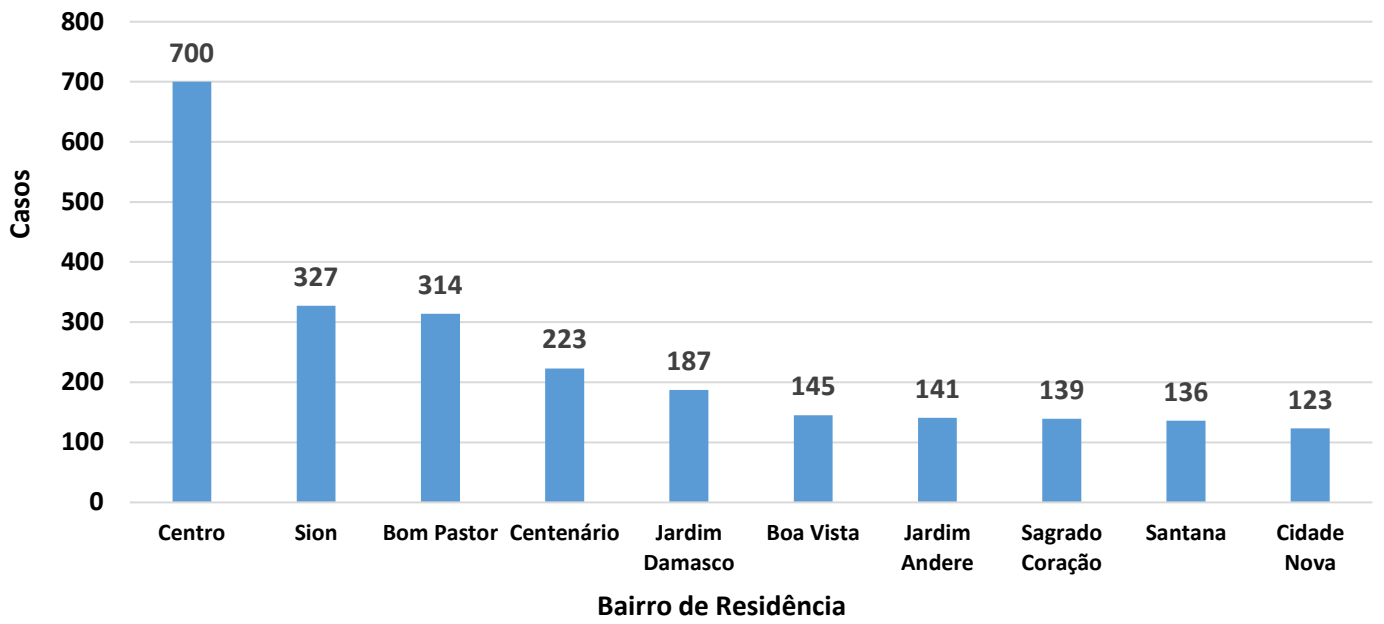
**Bairro de
Residência****Casos**

Jardim Europa	15
Santa Mônica	15
Lagamar	14
Parque das Américas	14
Vale das Palmeiras	13
Vila Nogueira	13
Vila Morais	13
Jardim Simões	13
Porto Real	13
Atlântico Sul	13
Treviso	12
Jardim Primavera	11
Jardim Colonial	11
Vila Maristela	11
Sete de Outubro	10
Parque das Acácias	9
Santa Luiza	9
Jardim Renata	9
São Joaquim	9
Nossa Senhora Aparecida	8
Minas Gerais	8
Parque das Grevíleas	8
Jardim dos Pássaros	7
Jardim Ágape	7
Jardim das Oliveiras	6
Parque Eliana	6
Vila Flamengo	6
Santa Luzia	6
Fátima	6
São Miguel Arcanjo	5
Riviera do Lago	5
Industrial Reinaldo Foresti	5
Vila Belmiro	5
Parque Eliane	5
Vila do Pontal	4
Residencial Jetcom	4
Nossa Senhora de Lourdes	4
Nossa Senhora dos Anjos	4
Jardim Oriente	4
Jardim Panorama	4
Vila Isabel	4

**Bairro de
Residência****Casos**

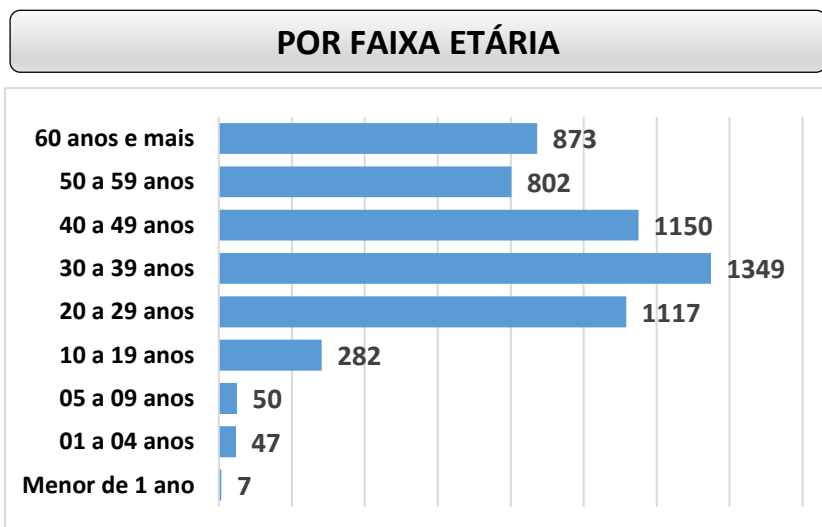
Parque do Imperador	3
Residencial Portinari	3
Jardim Itália	3
Vila Verônica	2
Santa Margarida	2
Santa Alice	2
Vila Iguatemi	2
Vila Romana	2
Monte Castelo	2
Parque São Geraldo	2
Jardim das Américas	2
Vila Peloso	2
Industrial Jetcom	2
Nova Era	2
São Cristóvão	2
Vila dos Operários	2
Aristides Vieira	2
Rodovia	2
Jardim Morada do Sol	2
Princesa do Sul	2
Pontal	1

DISTRIBUIÇÃO DE CASOS E ÓBITOS CONFIRMADOS DE COVID-19, SEGUNDO LOCAL BAIRRO DE RESIDÊNCIA, VARGINHA, MG, 2020 a 2021

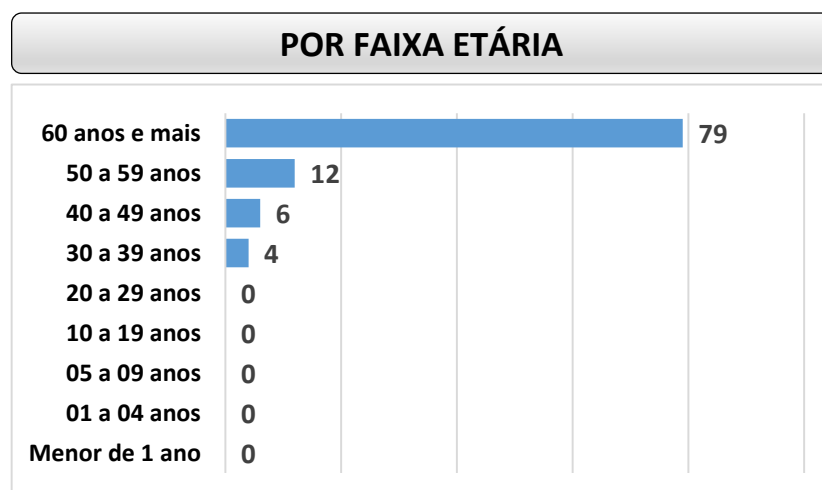


Fonte: e-SUS VE / Setor de Vigilância Epidemiológica - Varginha

2 PERFIL EPIDEMIOLÓGICO DOS CASOS CONFIRMADOS DA COVID-19, VARGINHA, MG, 2020 - 2021

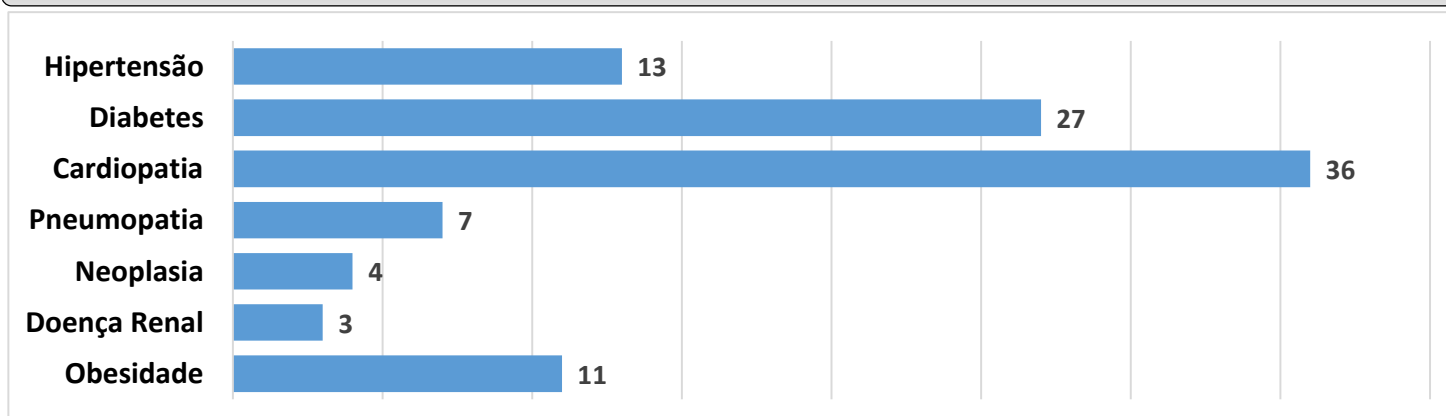


3 PERFIL EPIDEMIOLÓGICO DOS ÓBITOS CONFIRMADOS POR COVID-19, VARGINHA, MG, 2020 - 2021*



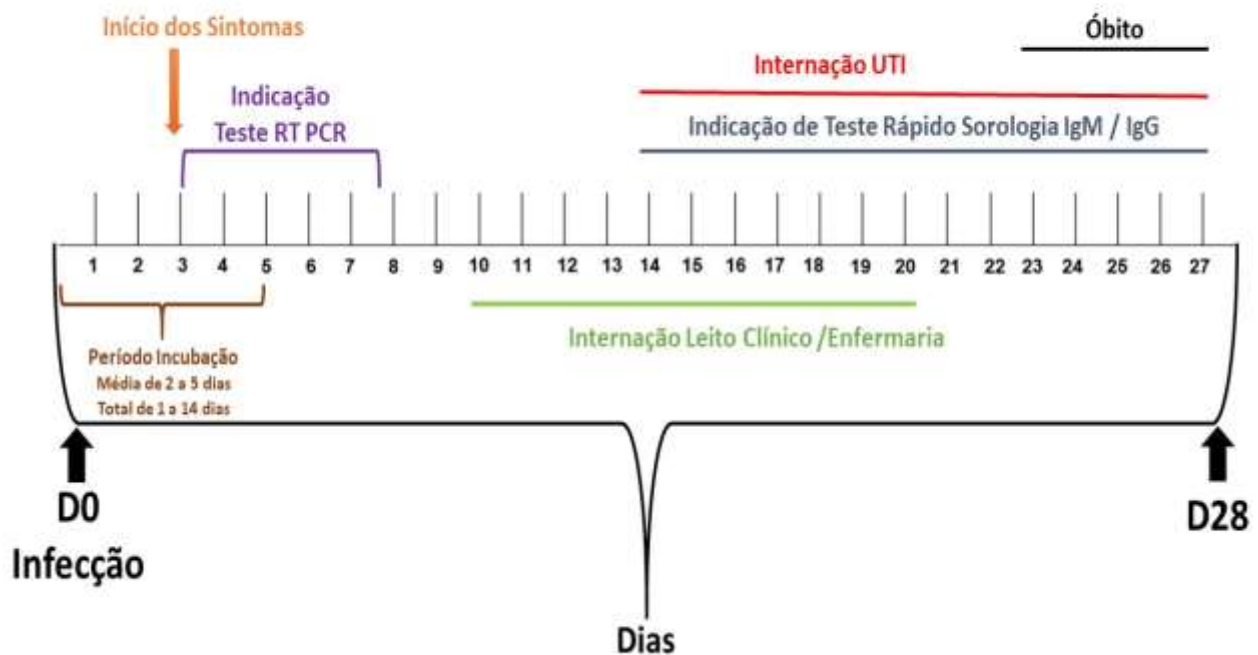
* A partir de 06/02/21, nas divulgações das planilhas que acompanham os boletins diários, não mais serão divulgadas as idades dos casos de óbitos; visando preservar a privacidade dos familiares. Mas, as faixas etárias continuarão sendo computadas nesse quadro do boletim semanal.

POR FATOR DE RISCO



Obs: O mesmo paciente poderá apresentar mais de um fator de risco.

4 COVID19 – Linha do Tempo



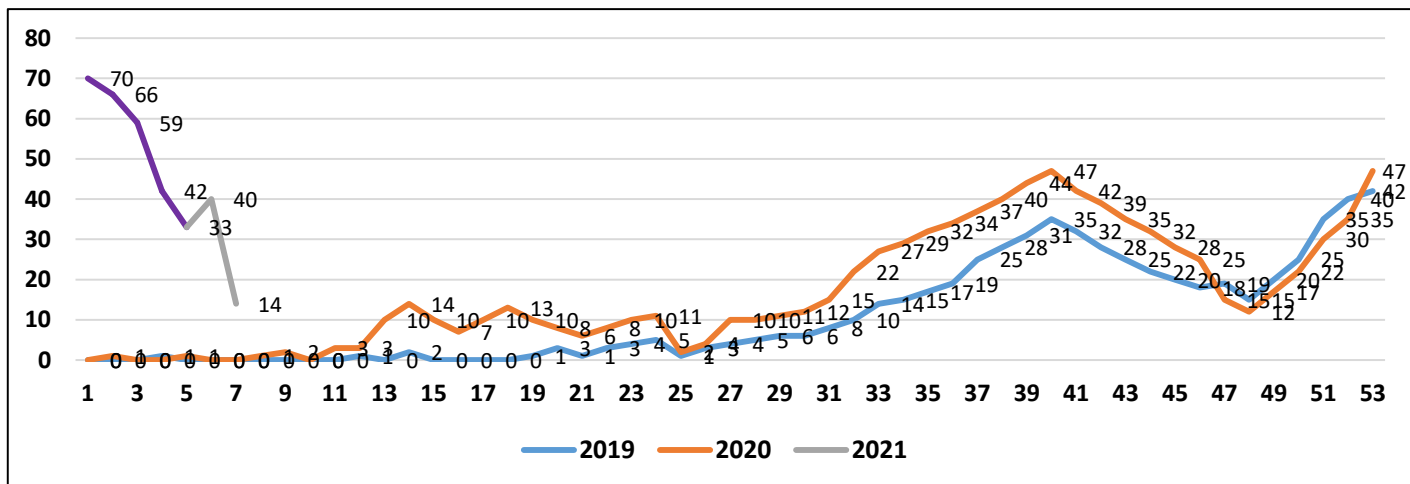
Acima, diagrama com linha do tempo da COVID-19, de modo didático demonstrando momentos adequados para Testagens.

Estamos num cenário de insumos mais fartos para testagens, incluindo todo e qualquer paciente que apresente sinais/sintomas de Síndrome Gripal e/ou suspeição de COVID-19.

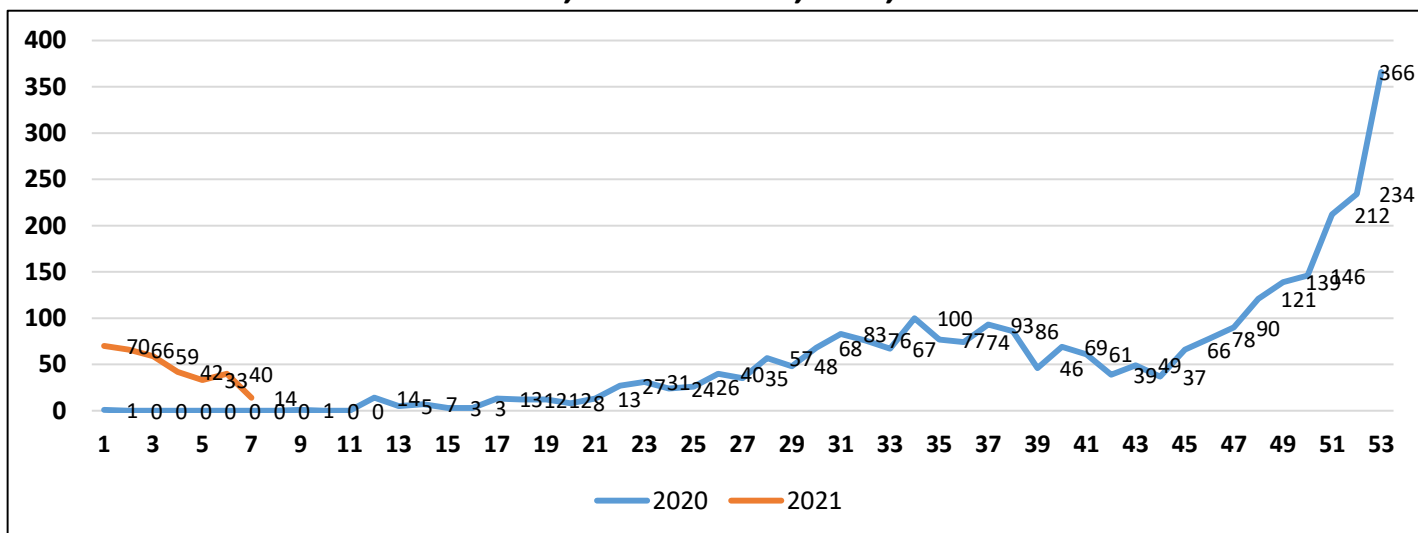
A saber: do 3º ao 7º dia será realizado Swab para o RT-PCR, que é o "padrão ouro" do diagnóstico. Caso tenha passado do 7º dia, do início dos sintomas, será agendado o Teste Rápido COVID-19 para o 14º dia.

Buscar atendimento precoce é um direito; bem como comparecer para a testagem, favorece acompanhamento /monitoramento e prognóstico.

5 NÚMERO DE HOSPITALIZAÇÕES POR SÍNDROME RESPIRATÓRIA AGUDA GRAVE (SRAG) CONSIDERANDO A SEMANA EPIDEMIOLÓGICA (SE) DE INÍCIO DE SINTOMAS, VARGINHA, MG, 2019-2021

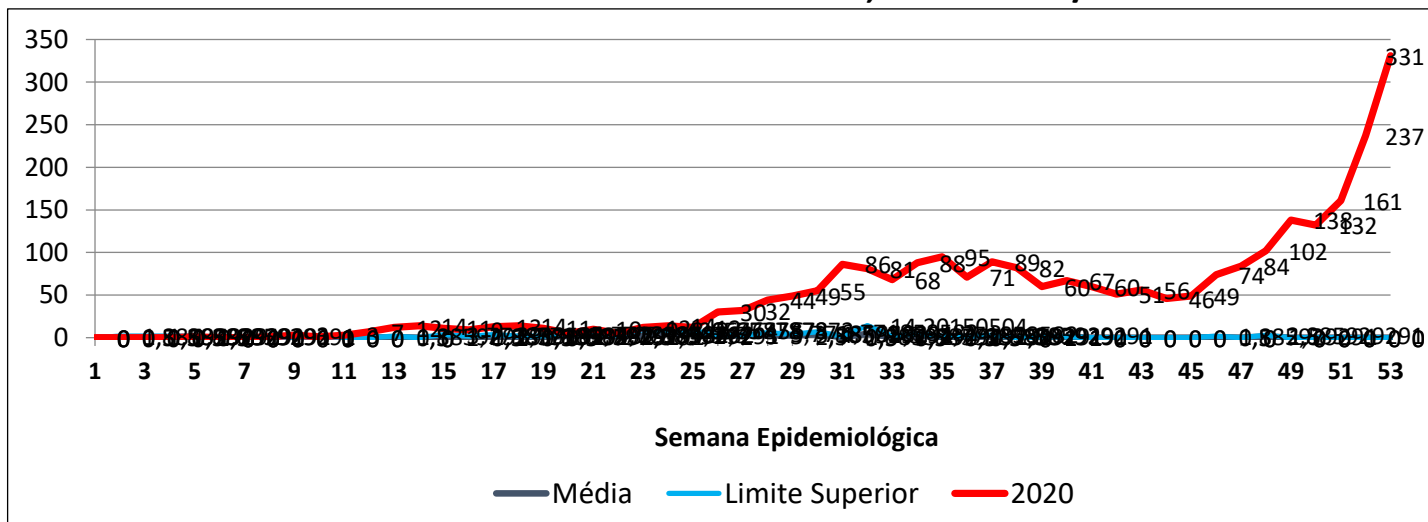


6 CASOS POSITIVOS DE CORONAVIRUS (COVID-19) NOTIFICADOS CONFORME SEMANA EPIDEMIOLÓGICA (SE) CONSIDERANDO OS PRIMEIROS SINTOMAS, VARGINHA, MG, 2020 - 2021



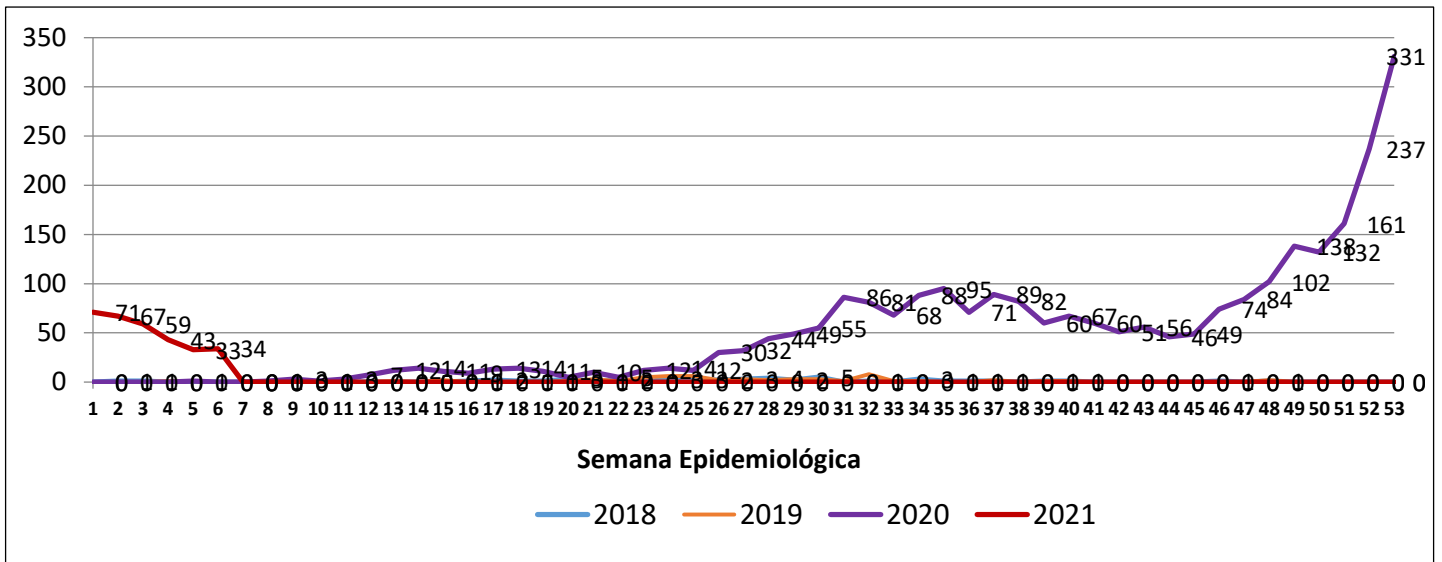
Fonte: E-SUS VE / Setor de Vigilância Epidemiológica - Varginha
Boletim elaborado com base no Modelo da SRS Varginha

7 DIAGRAMA DE CONTROLE DOS CASOS NOTIFICADOS DE SÍNDROME RESPIRATÓRIA AGUDA GRAVE EM VARGINHA, MG - 2020 / 2021



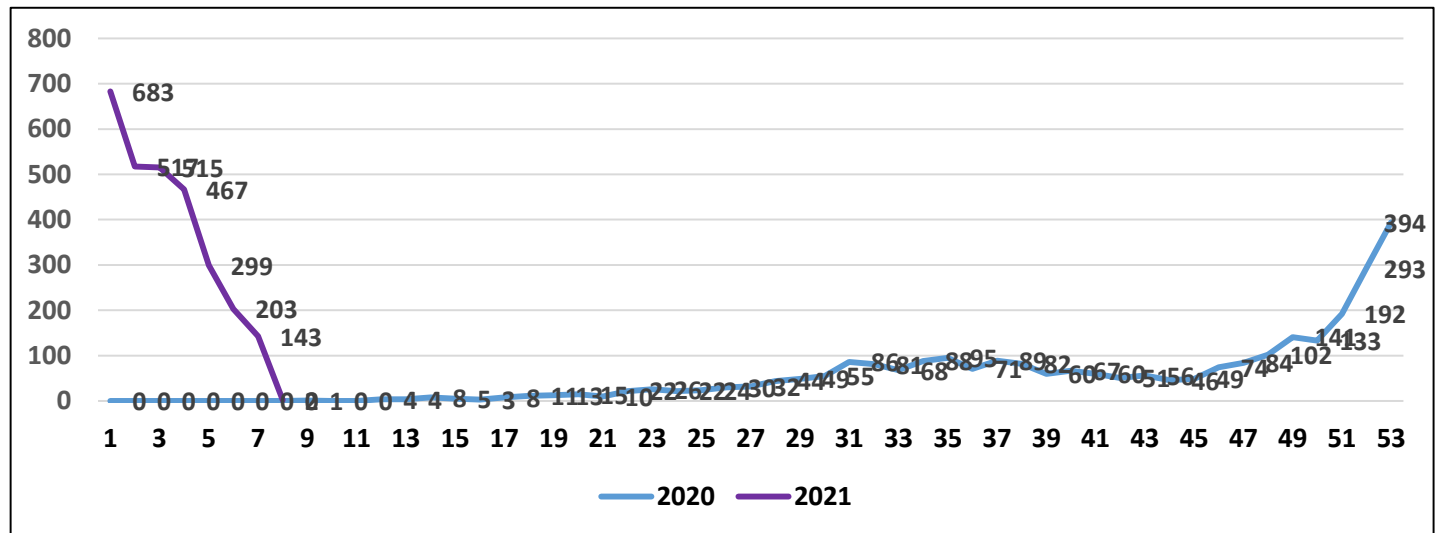
8

GRÁFICO COMPARATIVO DOS CASOS NOTIFICADOS DE SÍNDROME RESPIRATÓRIA AGUDA GRAVE (SRAG) EM VARGINHA - 2018 A 2021



9

GRÁFICO COMPARATIVO DO NÚMERO DE CASOS NOTIFICADOS POR SEMANA EPIDEMIOLÓGICA CONFORME DATA DE NOTIFICAÇÃO NOS ANOS DE 2020 E 2021



Período das Semanas Epidemiológicas								
ANO DE 2020						ANO DE 2021		
Semana	Data de Início	Data de Término	Semana	Data de Início	Data de Término	Semana	Data de Início	Data de Término
09	23/02/2020	29/02/2020	32	02/08/2020	08/08/2020	01	03/01/2021	09/01/2021
10	01/03/2020	07/03/2020	33	09/08/2020	15/08/2020	02	10/01/2021	16/01/2021
11	08/03/2020	14/03/2020	34	16/08/2020	22/08/2020	03	17/01/2021	23/01/2021
12	15/03/2020	21/03/2020	35	23/08/2020	28/08/2020	04	24/01/2021	30/01/2021
13	22/03/2020	28/03/2020	36	30/08/2020	05/09/2020	05	31/01/2021	06/02/2021
14	29/03/2020	04/04/2020	37	06/09/2020	12/09/2020	06	07/02/2021	13/02/2021
15	05/04/2020	11/04/2020	38	13/09/2020	19/09/2020	07	14/02/2021	20/02/2021
16	12/04/2020	18/04/2020	39	20/09/2020	26/09/2020	08	21/02/2021	27/02/2021
17	19/04/2020	25/04/2020	40	27/09/2020	03/10/2020	09	28/02/2021	06/03/2021
18	26/04/2020	02/05/2020	41	04/10/2020	10/10/2020	10	07/03/2021	13/03/2021
19	03/05/2020	09/05/2020	42	11/10/2020	17/10/2020	11	14/03/2021	20/03/2021
20	10/05/2020	16/05/2020	43	18/10/2020	24/10/2020	12	21/03/2021	27/03/2021
21	17/05/2020	23/05/2020	44	25/10/2020	31/10/2020	13	28/03/2021	03/04/2021
22	24/05/2020	30/05/2020	45	01/11/2020	07/11/2020	14	04/04/2021	10/04/2021
23	31/05/2020	06/06/2020	46	08/11/2020	14/11/2020	15	11/04/2021	17/04/2021
24	07/06/2020	13/06/2020	47	15/11/2020	21/11/2020	16	18/04/2021	24/04/2021
25	14/06/2020	20/06/2020	48	22/11/2020	28/11/2020	17	25/04/2021	01/05/2021
26	21/06/2020	27/06/2020	49	29/11/2020	05/12/2020	18	02/05/2021	08/05/2021
27	28/06/2020	04/07/2020	50	06/12/2020	12/12/2020	19	09/05/2021	15/05/2021
28	05/07/2020	11/07/2020	51	13/12/2020	19/12/2020	20	16/05/2021	22/05/2021
29	12/07/2020	18/07/2020	52	20/12/2020	26/12/2020	21	23/05/2021	29/05/2021
30	19/07/2020	25/07/2020	53	27/12/2020	02/01/2021	22	30/05/2021	05/06/2021
31	26/07/2020	01/08/2020	FIM DO ANO DE 2020			23	06/05/2021	12/05/2021

TOTAL DE PACIENTES INTERNADOS POR SÍNDROME RESPIRATÓRIA AGUDA GRAVE (SRAG) NO MUNICÍPIO DE VARGINHA EM 2020 / 2021

TOTAL DE PACIENTES INTERNADOS POR SINDROME RESPIRATÓRIA AGUDA GRAVE (SRAG) ,NO MUNICÍPIO DE VARGINHA ,NO ANO DE 2020/2021			
INTERNAÇÕES	1272	MAS	FEM
		693	579
RESIDENTES NO MUNICÍPIO DE VARGINHA			1028
RESIDENTES EM OUTROS MUNICÍPIOS			244
TOTAL			1272
RESULTADO DE EXAMES			
POSITIVOS PARA COVID 19			535
NÃO DETECTADOS			621
AGUARDANDO RESULTADOS			116
TOTAL			1272
LOCAIS DE INTERNAÇÃO			
HOSPITAL REGIONAL			417
HOSPITAL VARGINHA			46
HOSPITAL HUMANITAS			450
UPA			104
HOSPITAL BOMPASTOR			123
HOSPITAL DE CAMPANHA DO MUNICÍPIO			132
TOTAL GERAL			1272
<i>OBS :Estes números já estão incluídos nos boletins diários</i>			
<i>Fonte: Secretária Municipal de Saúde de Varginha , Setor de Epidemiologia</i>			