



CalderaSpas®

*Come to Life*



Una Parte Vital de Su  
**Bienestar**

# Bienvenidos al Primer Día de una Vida Transformada

Hay momentos cuando alteras tu rutina de tal forma que puede transformar tu vida. Mientras buscas la forma de mejorar y aumentar tu bienestar, buscas maneras de aclarar tu mente, hacer tu cuerpo más saludable y más ágil. Tú buscas satisfacción tanto dentro de ti como a tu alrededor. Esta es una búsqueda por experiencias que le permitirán decir "Sí, eso cambió mi vida."

En Caldera Spas®, nosotros diseñamos y construimos spas precisamente para esas experiencias que alteran vidas. Para aquellos quienes piensan que un spa de hidromasaje es meramente un lujo, podría sorprenderles. Nuestro propósito es mejorar tu vida, ayudarte a sentirte mejor físicamente, mentalmente e incluso espiritualmente.

Un spa de Caldera Spas es un retiro personal para el bienestar que puede ayudarlo a sentirse más relajado, flexible y concentrado. Esto puede aliviar la presión en las articulaciones, reducir el dolor y ayudarlo a relajarse. También puede proveer un masaje personalizado para ayudar a recobrar los músculos.

Lo invitamos a incluir Caldera Spas en su camino y aprender más sobre cómo la terapia con agua tibia y los masajes pueden verdaderamente cambiar su vida en tan solo 20 minutos al día. Es una pequeña inversión de tiempo que puede producir resultados dramáticos en su camino hacia el bienestar personal.



## Índice de contenido

Bienestar General	4
Beneficios de los baños de inmersión	6
La diferencia Caldera	8
Confort	10
· Hot Tub Circuit Therapy™ (Circuito de Terapia del Spa)	12
Diseño	14
· Iluminación	16
Rendimiento	18
· Terapia con Agua	20
· Eficiencia energética	22
<b>MODELOS DE SPA</b>	
Descubra su modelo perfecto	24
· Serie Utopia™	26
· Serie Paradise™	36
· Serie vacanza™	42
Colores del Casco y Gabinetes	48
Accesorios	50
Sistema de música inalámbrico	52
Innovaciones exclusivas	54
Un legado de confianza	58

# Caldera® Spas: Una Parte Esencial de un Enfoque Integral para Su Bienestar

El bienestar no es un destino final, sino un camino para recorrerse y disfrutar. Ningún componente único del camino es una solución por sí mismo. En cambio, el camino es sinuoso y continuo con una variedad de experiencias que contribuyen a su bienestar en general. Creemos que usando su spa regularmente es un componente vital en una combinación holística de actividades que moldean la vida.

## Movimiento

Expertos en acondicionamiento físico coinciden en que ejercitar regularmente puede contribuir a controlar el peso, mejorar el estado de ánimo, y aumentar la energía. Sugieren, como objetivo general, que uno busque realizar por lo menos 30 minutos de actividad física todos los días, incluso si eso se traduce en sólo tres caminatas de 10 minutos. Haga todo lo posible para que esto sea una parte agradable de su rutina diaria.



## Un sentido de motivación

Tener un sentido de propósito lo ayuda a mantenerse sano, mejora sus relaciones y lo ayuda a vivir más tiempo. Tener un propósito reduce el riesgo de mortalidad más que otros factores conocidos para predecir la longevidad.



## Nutrición

Una buena nutrición puede reducir el riesgo de ciertas condiciones médicas, aumentar su energía, retrasar los efectos del envejecimiento y fortalecer su sistema inmunológico. Invierta tiempo para aprender lo que su cuerpo necesita, y haga que la alimentación saludable sea algo divertido con una deliciosa cocina. ¡Los Recursos abundan!



## Conexiones

Las conexiones con la familia y los amigos son esenciales para el bienestar a largo plazo e influyen tanto en la salud como en la dieta y el estado físico. Los estudios demuestran que las personas con relaciones sociales satisfactorias son más felices, más sanos y viven más tiempo.



## Tiempo para relajarse y recuperar energías

El estrés es un factor que contribuye en un sin número de condiciones médicas. Tomarse el tiempo para relajarse puede reducir los efectos del estrés. Los expertos médicos coinciden en que puede incluso conducir a beneficios como bajar la presión arterial y reducir la probabilidad de sufrir una depresión.



## Inmersión y masaje

Cerca de 20 minutos al día en su spa puede relajar los músculos, aliviar la presión sobre las articulaciones y aumentar la circulación. La inmersión en agua caliente también ofrece beneficios al sistema nervioso similares a los que brinda la meditación. Al salir de un baño se sentirá completamente relajado, rejuvenecido y transformado.



## Auto-reflexión, atención plena

Cualquiera sea la forma de auto-reflexión o relajación mental que utilice para descansar, es probable que lo ayude a reducir el estrés, mejorar las funciones cognitivas y mantener un sentido de control, equilibrio y renovación.



# Transformando Mente, Cuerpo, y Espíritu



Existen sustanciales beneficios asociados con la inmersión en agua caliente, y con frecuencia escuchamos sobre muchos de ellos de otros usuarios de spas. La experiencia de 20 minutos puede cambiar su perspectiva de cada día, dándole tiempo para reflexionar, relajarse profundamente, calmar sus pensamientos y recargar sus energías. Proporciona un botón de reinicio que usted puede utilizar cada día, uno que le permite transformar el cuerpo, la mente y el espíritu.

Como entusiastas del spa, nosotros en Caldera® Spas creemos que esos efectos son tan importantes en la ecuación de bienestar como los increíbles beneficios físicos que ofrece un spa.

# ¿Por qué 20 Minutos son importantes para usted?

Los efectos transformadores de agua caliente han sido utilizados durante siglos. Con nuestro enfoque en mejorar los beneficios de cuidado de un spa a través de un cuidadoso diseño e ingeniería, un spa de Caldera Spas puede lograr más que nunca.

## Promueve la recuperación y curación muscular

Un masaje en el spa con agua tibia beneficia la salud incrementando la circulación, llevando nutrientes para ayudar a las células y regenerando tejidos. De acuerdo al manual *Terapia Acuática Completa* de los expertos en la industria Dr. Bruce Becker y el Dr. Andrew Cole, la inmersión en el agua es un "ambiente único de sanación" que puede llevar al alivio temporal de dolores musculares y otros dolores.

## Disminuye el estrés

Los efectos negativos del estrés están bien documentados. El tiempo en un spa le permite limpiar su mente, relajarse profundamente y comenzar cada día con perspectiva fresca y positiva.

## Alivia el dolor en las articulaciones

El tiempo en un spa crea un ambiente beneficioso para aliviar los dolores y la rigidez en las articulaciones. Mientras que flotar en el agua reduce el estrés en las articulaciones y músculos, el masaje con agua tibia incrementa la circulación, relaja los músculos, ligamentos y tendones y estimula la liberación de endorfina, que es un aliviador del dolor natural del cuerpo.

## Mejora la circulación

En un spa, la temperatura del cuerpo se incrementa y los vasos sanguíneos se dilatan, mejorando la circulación para llevar nutrientes y oxígeno. Los poros se abren y liberan desechos como método de limpieza de las células.

## Construir Relaciones


El tiempo en un spa puede promover una comunicación más sincera entre usted y sus amigos o los miembros de su familia sin distracciones.

BIENESTAR  
CALDERA

---

*Una siesta rápida de 20-30 minutos durante el día puede ayudar a mejorar el aprendizaje, memoria y pensamiento creativo. Investigaciones de Harvard indican que una siesta puede ayudarlo a resolver problemas de manera más efectiva y a separar información importante de aquella que es menos relevante. Pero más de 20-30 minutos pueden hacerlo sentir adolorido. No utilice la siesta como una alternativa para disminuir su sueño nocturno. Un buen sueño nocturno en combinación con una siesta ocasional produce mejores resultados.*

Fuente: Noviembre 2009 - Carta sobre Salud de Harvard



## Duerma mejor

## Duerma más profundo

La falta de sueño puede tener un profundo efecto en su salud, se estima que muchas personas padecen de desordenes de sueño a lo largo del año. Un spa puede ayudarlo a relajarse y preparar su cuerpo para el descanso. Pero eso no es todo.

El sueño está normalmente precedido por una disminución en la temperatura del cuerpo. Mientras vaya sumergiéndose en el spa, su temperatura corporal se incrementará. Una vez que salga del spa, la temperatura corporal que ganó comenzará a normalizarse y descender. Eso, reduce la temperatura corporal dramáticamente como una señal para el cerebro indicándole que es hora de dormir.

Puede mejorar el mecanismo manteniendo su cuarto fresco. La situación más ideal es mantener su habitación a una temperatura entre 16° C y 19° C, al igual que mantenerlo libre de ruidos y distracciones.

# Creamos Spas con Enfoque en Confort, Diseño y Rendimiento

Nuestros spas, fiables y de alto rendimiento, están diseñados para la comodidad, el uso eficiente de la energía, y un mantenimiento sencillo para que pueda centrarse en disfrutar frecuentemente de su spa. Todas las características, desde la eficiencia de un calentador, la iluminación de una luz LED y versátiles opciones de jets de agua—están construidos con esto en mente.

La diferencia Caldera® está en los detalles. Creemos que cuando usted ha experimentado el Puro Confort™, diseño, y rendimiento de su spa Caldera, usted deseará hacerlo parte de su rutina diaria de bienestar.

## Confort

La comodidad es el elemento esencial en nuestros spas. Profundos, acunadores asientos y un Foot Ridge™ texturizado lo ayudan a mantenerse relajado y sentado incluso cuando disfruta de potentes jets. Un masaje de hidroterapia perfectamente posicionado hace que sus tensiones se vayan. Y un diseño de compuerta silencioso mejora su experiencia de confort.

## Diseño

Elaboramos cada detalle del spa para despertar los sentidos. Desde gabinetes con ricos colores y estilos contemporáneos a los contornos orgánicos de nuestros asientos esculpidos, cada elemento está destinado a calmar y deleitar.

## Rendimiento

Para obtener el máximo provecho de su spa, necesita operar a un alto nivel consistentemente. Cada spa Caldera está diseñado y construido con la más estricta atención a la calidad y la eficiencia. Nuestro compromiso es darle la garantía de un rendimiento fiable y una alta eficiencia energética para que no tenga que preocuparse de su spa por años.





LA DIFERENCIA CALDERA



# Diseño basado en la Comodidad

Diseñar un spa para Puro Confort™ es algo más que solo hacer que usted se sienta bien. Se trata de ayudarlo a relajarse completamente, llevarlo a un lugar donde pueda dejar atrás el estrés y recargar sus energías desde cero. El estrés puede afectar negativamente a su sistema inmunológico, sus interacciones sociales y su salud en general. La capacidad de dejarse ir, de apagarse completamente, por lo que es de vital importancia para su bienestar general. Así es que, si, nos tomamos muy seriamente el confort

## Está en el asiento

Nuestros diseñadores han creado asientos ergonómicamente esculpidos que lo soportan cómodamente, descomprimiendo la columna vertebral y manteniéndolo derecho. En combinación con la flotabilidad del agua, el diseño del asiento alivia la presión en aquellas partes del cuerpo que están sometidas a presión durante el día.

Nuestros asientos también están diseñados de una manera tal que evitan que la flotabilidad lo saque fuera del asiento. Después de todo, es difícil relajarse cuando se lucha contra el agua para permanecer en el lugar. También hay un Foot Ridge™ único para los spa Caldera® que le ayuda a mantenerse estable en su asiento, incluso cuando los jets de agua están en su posición más alta.



## Personalice su masaje

Dirija o aumente fácilmente el flujo de agua a los asientos que elija con las válvulas de desvío situadas alrededor de los spa de las series Utopía™ y Paradise™. Ajuste la intensidad y el flujo de muchos jets individuales según sus preferencias con sólo girar las válvulas de aire o el anillo exterior alrededor de jets individuales.

## Los jets

Sentir es creer. Al buscar comprar un spa, puede ser rápidamente engañado por un spa con docenas de brillantes jets cromados. Pero ¿cuál es la función de cada uno? ¿Está el flujo de agua a través de cada uno de ellos basado en función de su beneficio



a un área específica de su cuerpo? ¿Son las bombas lo suficientemente potentes para suministrar un masaje profundo cuando es necesario y los suficiente ajustables para ofrecer un toque relajantemente suave cuando se quiere?

Un spa Caldera está cuidadosamente diseñado a propósito y con una variedad de clases de jets, colocados estratégicamente para ofrecer sólo el tipo correcto de masaje justo donde se necesita, ya sea si tiene dolor en la parte baja de la espalda o en las plantas de los pies.

# Mejor por Diseño

Su spa de bienestar Caldera® ofrece un aspecto moderno y elegante que mejorará el espacio en su casa y armonizará con el entorno. Le dará vida al lugar que usa para su recuperación diaria. Con mejoras que complementan la comodidad y desempeño de su spa, nuestros diseñadores se enfocan en crear un espacio cálido y acogedor que lo transporta a la relajación. Con opciones para escoger el color y tipo de gabinete, accesorios, iluminación y entretenimiento, le ayudamos a crear un spa exclusivo y específico para usted. El resultado es una bella mejora que transforma su espacio y su vida.

Vea las nuevas características de confort, diseño y rendimiento de nuestra transformada Serie Utopia™. Páginas 26–35.

Un spa Caldera es una inversión en su bienestar; es un refugio personal donde puede rejuvenecer y revitalizar su cuerpo y mente. Además de las mejoras en comodidad, nos hemos centrado en crear spas maravillosos que complementen su espacio de vida exterior. Con una gama de colores y muebles a elegir, funciones luminosas y opciones de entretenimiento, le resultará fácil encontrar el spa que transforme su entorno y su vida.

### Diseño exterior

Para obtener los máximos beneficios de bienestar en su spa querrá utilizarlo a menudo. Es importante que elija el spa que mejor se adapte a su espacio y que esté construido para soportar las inclemencias del tiempo. Desde el diseño contemporáneo esculpido de la serie Utopia, con revestimiento Avante™ que resiste todo tipo de climatología, hasta el EcoTech™, revestimiento imitando madera de las series Paradise y Vacanza, Caldera cuenta con el spa perfecto para su estilo de vida.



### Detalles en el interior

No es solo lo que usted ve en el exterior de un spa Caldera lo que hace que sea tan fabuloso. Los detalles de un diseño bien pensados van más allá de los extraordinarios contornos del casco acrílico y su amplio interior. Hemos puesto atención especial en cada uno de sus componentes, desde las luces y el emplazamiento del altavoz, pasando por el diseño de los jets, desviadores y reposacabezas, hasta la forma del reposapiés.

### Mejoras en la iluminación

Nada mejor que una buena iluminación para crear ambiente. Cada una de nuestras tres series de spas cuenta con su propio sistema de iluminación diseñado para complementar su belleza y elegancia.



### Sonidos relajantes

Tanto si está descansando en su patio como rejuveneciéndose en su spa, la música es imprescindible. Los sistemas de música y entretenimiento (opcionales) le permitirán disfrutar de la música que suena a través de altavoces a prueba de agua.



# Rendimiento por Diseño

Creemos que el diseño basado en el rendimiento implica tanto los materiales que se utilizados para construir nuestros spas como la eficiencia, poder y durabilidad de los componentes que los operan.

Escogemos y diseñamos materiales para nuestros spas basados en la habilidad de soportar el uso diario. Ya sea la superficie acrílica interior reforzada, las opciones de gabinetes o el aislamiento térmico, comenzando con la mejor base de materiales, asegurando un máximo rendimiento durante la vida útil de su spa.



## Agua limpia y saludable hecho sencillo

Todos los sistemas de cuidado del agua requieren atención y participación, pero algunos son mucho más fáciles que otros. Con Caldera®, usted obtendrá agua limpia y saludable sin productos químicos para disfrutar de un agua burbujeante cada vez que le apetezca darse un chapuzón.

## Eficiencia energética

Estamos comprometidos con ofrecer un diseño eficiente de energía como una forma de ahorrar energía y ahorrarle dinero y costos operativos. Desde nuestro innovador gabinete aislante FiberCor® hasta nuestro altamente eficiente Sistema EnergyPro™ para cubiertas a medida, un Spa Caldera cumple con los más estrictos estándares de Eficiencia energética establecidos para spas portátiles. Y eso le ahorra dinero.



Panel táctil Advent  
(Serie Utopia™)



Panel de Control Advent  
(Serie Paradise™)



Panel de Control Auxiliar  
(Serie Utopia)



## Controles de Acceso Rápido

El panel de control Advent™ le brinda control intuitivo de las funciones del spa al alcance de su mano. El panel de control auxiliar de la Serie de Spas Utopia le permite operar el spa desde una segunda posición dentro del spa.

## Más energía cuando se necesite

Algunas veces, desea sentir un flujo suave de agua. Pero cuando necesita un masaje profundo y los beneficios de bienestar que éste ofrece, la bomba del spa Caldera está diseñada para eso. Nos aseguramos que sea fácil personalizar su masaje para que el mismo funcione específicamente para usted.

## Componentes innovadores y de alta calidad

Calentadores, bombas, y otros componentes están diseñados para que sean más eficientes, resistentes y de larga duración.

# Circuito de terapia del spa

1



**UltraMassage™**  
Asiento o silla para recostarse (varía según el modelo) para el cuello, hombro y masaje de espalda media.

2



**Masaje para el cuello Atlas™**  
Una almohada contorneada que acuna su cabeza, mientras que surtidores especiales se centran en el cuello y los hombros.

Cuando usted hace ejercicio en un gimnasio con un entrenador personal, él o ella crea un plan que le mueve de un lugar a otro con diferentes ejercicios para darle un entrenamiento equilibrado y de cuerpo completo que hace hincapié en todos los grupos musculares principales.

En Caldera® spas, hemos aplicado el mismo enfoque para dar masajes. Mediante la configuración de los jets en muchos modelos Caldera, nos aseguramos de que usted reciba el mismo tratamiento holístico y de cuerpo entero.

## Diseñado para la restauración total del cuerpo

Cada asiento o posición en un spa Caldera proporciona un masaje profundo a un grupo muscular diferente. Al pasar de un asiento a otro, los jets se centran en esos grupos, uno a la vez, incluyendo el cuello y los hombros, los grandes músculos de la espalda, la espalda baja, los muslos, las pantorrillas y los pies.

Gire a través del circuito para la restauración de todo el cuerpo o sólo céntrese en aquellas áreas que requieran más atención. Un spa Caldera es el suyo para personalizarlo como mejor le parezca.





3



### EcstaSeat™

Múltiples jets que se enfocan en los músculos grandes de su espalda. Algunos modelos seleccionados trabajan las muñecas y las pantorrillas.

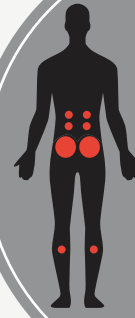
4



### Jets Ajustables para las Pantorrillas

En los modelos Utopia™ trabajan los músculos de la parte inferior de la pierna.

5



### Asiento LumbarSage™

Una configuración única de surtidores que alivia la tensión y el dolor en la región dorso lumbar.

6



### Jets de Caderas

En Niagara™, Geneva™, Cantabria™, y Florence™ estos jets trabaja un punto de estrés frecuentemente ignorado y mejoran el movimiento en esa zona.

7



### Sole Soothers™

Los jets estimulan y reactivan los músculos de los pies que soportan todo el peso durante todo el día.

8



### Jets Euphoria™

Estos jets proporcionan un masaje profundo y penetrante en muslos, rodillas, pantorrillas y pies (dos en la mayoría de los modelos Utopia).



LA DIFERENCIA CALDERA



# Mejore su Sentido de Calma y Bienestar con La Proporción Adecuada de Luz

Parte de la ecuación de bienestar conlleva crear el estado de ánimo correcto, ya sea que esté tratando de lograr un estado de relajación profunda o un entorno animado. El color y la iluminación son grandiosos para crear el ambiente ideal, especialmente por la noche. Ajuste la intensidad y rotación de color para crear el ambiente para una velada ideal.

## Sistema de luces con puntos LED

### *Series Paradise™ y Vacanza™*

El sistema de luces Caldera® emite un resplandor brillante a lo largo del reposapiés, el interior y el borde del agua de su spa. Configúrelo para revelar el color de su elección o una lenta rotación entre todos los seis colores.



## SpaGlo Iluminación LED Multizona con Iluminación Precisa

### *Serie Utopia™*

El sistema SpaGlo™ de nuestros modelos de la serie Utopia incluye seis colores que acentúan zonas individuales a lo largo del spa, como la parte superior de la barra, la cascada de agua, el reposapiés, los puntos de luz y las esquinas exteriores. Toda la zona de iluminación es ajustable. Hemos mejorado el sistema con iluminación precisa que resalta

áreas específicas del spa, incluyendo los jets Euphoria™ en el reposapiés de todos los modelos. Además de su iluminación interior, los modelos de la Serie Utopia se distinguen por la iluminación de sus esquinas y en el perímetro que intensifica la belleza del área alrededor del spa.



*¿Sabía que el amarillo es el color del optimismo? Si desea saber qué colores influyen en el estado de ánimo, vea nuestro blog.*

Una variedad de colores que mejoran el estado de ánimo le permiten agregar ambientación por la noche




Índigo



Turquesa



Esmeralda



Oro



Magenta



Rubí

# Con Caldera, es fácil Mantener el Agua de su spa Fresca y Saludable

Relájese en su spa con sistemas de cuidado del agua que mantienen el spa higiénico, limpio y listo para usar en todo momento. Es muy fácil con un spa Caldera®.



# El Sistema integrado FROG para el Cuidado del Agua

Estándar en los modelos de spas Caldera, el sistema FROG™\* a base de bromo está formulado para trabajar efectivamente en el agua tibia. El sistema está integrado dentro del casco del spa donde este trabaja continuamente.

## ¿Cómo funciona?

En lugar de medir químicos, simplemente reemplace el cartucho que dura por semanas o meses. El cartucho tiene una graduación que usted ajusta dependiendo de qué tan seguido se usa el spa. El bromo es más suave a la piel y con el sistema FROG se requieren pocos químicos, haciendo más fácil que utilice su spa tan seguido como quiera.



*\*Este sistema está aprobado para su uso por los siguientes países: Austria, Canadá, Dinamarca, Francia, Alemania, Irlanda, Italia, Noruega, Portugal, Suiza, Reino Unido y Estados Unidos.*

## Lo último en cuidado del agua

Nuestro sistema de ozono CD Monarch™ mezcla burbujas de ozono concentrado dentro del agua para neutralizar contaminantes. El sistema de ozono CD viene como estándar en los modelos Utopia™ y Paradise™ y es opcional para los modelos Vacanza™.

## La Mejor Preparación para un Agua Limpia

Sáquele el mayor partido a su sistema de cuidado del agua con estos accesorios sin productos químicos que le garantizarán un agua limpia y fresca en su spa.

### Clean Screen™



Empalme este filtro previo en la manguera de jardín y podrá eliminar esos contaminantes orgánicos, taninos, cobre, hierro y otros metales del agua mientras llena el spa.

### Vanishing Act™



Este descalcificador reduce la acumulación de cal para otorgar al agua una sensación de suavidad más sedosa en la piel. Ayuda a proteger al spa frente a los efectos nocivos del agua dura.



# Las Innovaciones de Caldera con Eficiencia Energética le ahorran dinero cada Día





# Mejor para el ambiente

¿Por qué poner tanto esfuerzo e ingeniería en hacer un spa tan altamente eficiente en el uso de la energía? Porque es lo correcto. Es lo mejor para el planeta y es lo mejor para su presupuesto.

Cuando se trata de spas, la "eficiencia energética" se traduce directamente en reducción de costos operativos. De hecho, ahorrar dinero en un modelo que no tiene eficiencia energética podría resultar costándole mucho más durante la vida útil del spa.

Es por esa razón que hemos comprometido nuestro diseño y los recursos de energía en hacer los Spa Caldera® uno de los spas más eficientes—en el uso de energía que existen. De la misma forma que los beneficios que obtendrá de nuestro spa, los ahorros que obtendrá escogiendo Caldera se verán reflejados a diario.

## Tecnología EnergyPro

El sistema innovador EnergyPro™ en nuestra serie de modelos Utopia™ y Paradise™ mantiene el agua caliente y siempre está listo para usarse mientras que cumple con los más estrictos estándares energéticos establecidos por la Comisión de Energía de California para spas portables. La bomba de circulación EnergyPro™ opera continuamente a la más baja potencia para filtrar el agua. El uso del calentador se reduce, dado que el 80 por ciento de la energía que se usa para operar la bomba regresa al agua como calor.



## Cubiertas a la medida de alta densidad

Elaboramos nuestras cubiertas a la medida exacta de nuestros spas para asegurar un aislamiento hermético entre la barra superior y la cubierta para una óptima eficiencia energética. La cubierta de espuma está envuelta en un vinilo duradero de calidad marina e incluye seguro para niños. Todas nuestras cubiertas están certificadas por UL y cumplen los estándares de ASTM.



## Una innovación en eficiencia energética para spas

Los spas Caldera están aislados con aislante patentado FiberCor® que posee cuatro veces la densidad de la espuma de poliuretano usada en la mayoría de los spas. Este avance industrial en aislante es completamente reciclable, 100% libre de petróleo y libre de emisiones nocivas. Como resultado, FiberCor provee una aislación superior, mejora el rendimiento del spa, reduce los costos de energía, y es amigable con el ambiente.

# Descubra su modelo Perfecto

Cada uno tiene su propia visión de lo que sería tener un spa. Así que sabemos que el modelo perfecto de su spa Caldera® es tan individual como usted. Cualquiera que sean sus necesidades y preferencias, déjenos ayudarlo a descubrir el spa que lo ayudará a crear sus "Momentos Caldera" perfectos.










# ¿Cuál es la mejor forma de Descubrir el Spa Perfecto?

Tener y mantener un spa Caldera es fácil—y nuestros distribuidores expertos en Caldera hacen que comprar y tener un spa sea aún más fácil. Conocedores, amables y siempre dispuestos a ayudar, nuestros distribuidores locales lo escucharán y contestarán cada pregunta que tenga. Programe una prueba de inmersión y descubra el ajuste perfecto para usted.

## Calidad Caldera

Cada serie de spa Caldera ofrece modelos con un nivel distintivo de valores y características, y todos los spas Caldera están diseñados con nuestra combinación de Puro Confort™, diseño, y rendimiento para brindarle cuidados personales óptimos y renovación diaria.

## Características Distintivas:

-  Un bello casco acrílico interior, hecho a mano con nuestro sistema Durabond™ de tres capas para darle resistencia
-  Resistencia superior y atractivo diseño de gabinete Avante™, para todos los climas, en los modelos de la Serie Utopia™
-  Gabinetes EcoTech™ duraderos y de mínimo mantenimiento en la Serie de Spas Paradise™ y Vacanza™ con el atractivo estético de madera natural
-  Sistema silencioso y con eficiencia energética EnergyPro™ para minimizar los costos operativos
-  Aislante patentado FiberCor® con eficiencia energética y responsable con el ambiente
-  Sistema de mantenimiento de agua integrado y de mínimo mantenimiento FROG™
-  Sistema de mantenimiento del agua opcional Monarch™ (standard en los modelos Utopía y Paradise)

## Serie Utopia

Para una experiencia ideal de cuidado personal, Caldera presenta la Serie Utopia con una exclusiva combinación de detalles de alto rendimiento y diseño transformacional. Los modelos de la Serie Utopia ofrecen la cúspide del confort, diseño y rendimiento de los spas. Fácil de usar, de mínimo mantenimiento, y la experiencia de un spa excepcional hacen de la Serie Utopia la primera opción de los dueños más exigentes de spa.

## Serie Paradise

Los modelos de alta calidad de la Serie Paradise ofrecen una combinación de opciones de rango medio y superior y funciones para una relajación restauradora completa.

## Serie Vacanza

Los modelos de la Serie Vacanza combinan muchas características de comodidad y calidad de la firma Caldera, brindando renovación diaria con un gran valor.

### SERIE UTOPIA













### SERIE PARADISE








### SERIE VACANZA



<b>Cantabria™</b>	274 x 231 x 97 cm		8
<b>Geneva™</b>	226 x 226 x 97 cm		6
<b>Niagara™</b>	226 x 226 x 97 cm		7
<b>Tahitian™</b>	213 x 213 x 91 cm		6
<b>Florence™</b>	213 x 213 x 91 cm		6
<b>Provence™</b>	198 x 213 x 89 cm		4

<b>Makena™</b>	226 x 226 x 91 cm		6
<b>Salina™</b>	226 x 226 x 91 cm		7
<b>Martinique™</b>	226 x 193 x 87 cm		5
<b>Kauai™</b>	213 x 165 x 75 cm		3

<b>Palatino™</b>	226 x 226 x 98 cm		6
<b>Marino™</b>	213 x 213 x 91 cm		6
<b>Capitolo™</b>	208 x 208 x 84 cm		5
<b>Celio™</b>	213 x 165 x 76 cm		3
<b>Aventine™</b>	162 x 162 x 74 cm		2

# LA SERIE UTOPIA



- 1 La barra superior posee acabados con superficies planas grandes y con más espacio para colocar una bebida.
- 2 Una luz del logotipo de diagnóstico indica que el spa está funcionando a la temperatura apropiada y si necesita mantenimiento.
- 3 El nuevo diseño de rejilla disimula el compartimiento del filtro y minimiza el ruido.
- 4 La placa base moldeada de ABS enmarca el fondo del spa y minimiza el contacto con el suelo para proteger los componentes, mejorar la eficiencia energética y añade apoyo.
- 5 El ajuste dimensional en acero inoxidable y el separador negro destacan el atractivo del spa.
- 6 Duradero e innovador, el mueble Avante™ es un "frente flotante" de peso ligero pero extremadamente duradero, disponible en los tres colores minerales de la naturaleza.
- 7 La iluminación integrada en el mueble ilumina las cuatro esquinas y la zona circundante. La iluminación se puede programar automáticamente para que se encienda a la misma hora todas las tardes.

# Todo Lo Que Necesita Para Relajarse

El diseño transformador de los spas de la serie Utopia™ cuenta con un detalle escultórico único en todo el mercado. El gabinete del Avante, resistente a todo tipo de clima, es tan duradera como imperecederamente bella. Está diseñada para resistir el rigor del sol y las condiciones invernales nevadas y su aspecto se mantiene como nuevo todo el año.



La mayoría de los modelos Utopia cuentan con jets Euphoria™ en los reposapiés, que pueden funcionar independientemente o juntos, para proporcionar un potente y reconstituyente masaje para piernas y pies. Es una experiencia que lo ayudará a desconectarse y recargarse completamente.

## Mejoras en la comodidad

La comodidad es esencial para el bienestar. Es lo que le permite comenzar a liberar tensión y estrés, tanto mental como físicamente. Cada uno de los seis modelos de la serie Utopia cuenta con hasta ocho estaciones Hot Tub Circuit Therapy™ para que pueda centrar su experiencia de masaje en aquellas zonas que requieren su atención.

Siéntese cómodamente en sus profundos asientos y espacioso interior y céntrese en disfrutar de la rejuvenecedora acción de los jets en su espalda, cadera, muslos, pantorrillas y pies. Entre los jets especiales se incluye: el sistema UltraMasseuse™, los jets giratorios y para pantorrillas OrbiSsage™ y el jet para cuello Atlas™.



La zona de iluminación SpaGlo™ se ha mejorado con un sistema interior de puntos de luz LED multicolor para dar un efecto más ambiental. Esta iluminación elegante, integrada en las cuatro esquinas del spa, puede conectarse o desconectarse automáticamente.

## Mejora el Rendimiento

Los modelos de la serie Utopia son notables por su poder y eficiencia. Pero también lo son por su facilidad de uso y cuidado. FROG™, el sistema de cuidado de agua en línea y el sistema de ozono CD Monarch™ vienen como estándar con los modelos Utopia, proporcionando el sistema de cuidado del agua más efectivo. El filtro de 10 m<sup>2</sup> solo necesita ser limpiado o cambiado esporádicamente. El spa cuenta con una placa base aislante que protege sus componentes y evita que pierda energía al entrar el spa en contacto con el suelo. Además, la pantalla táctil intuitiva LCD del panel de control Advent™ le permite realizar fácilmente ajustes precisos en la temperatura del agua, los jets y la iluminación.

### CANTABRIA™



8 personas adultas  
274 x 231 x 97 cm  
74 Jets

### GENEVA™



6 personas adultas  
226 x 226 x 97 cm  
55 Jets

### NIAGARA™



7 personas adultas  
226 x 226 x 97 cm  
52 Jets

### TAHITIAN™



6 personas adultas  
213 x 213 x 91 cm  
48 Jets

### FLORENCE™



6 personas adultas  
213 x 213 x 91 cm  
46 Jets

### PROVENCE™



4 personas adultas  
198 x 213 x 89 cm  
43 Jets

SERIE UTOPIA  
CANTABRIA™

El espacioso Cantabria™, nuestro spa insignia, redefine la hidroterapia. Tiene capacidad para ocho adultos y cuenta con la silla para recostarse UltraMassage™ con el sistema personalizable UltraMasseuse™. Este sistema de jets lo hará sentir como realza al personalizar su experiencia en el spa mediante seis secuencias de jets y tres velocidades diferentes.



Presentado con casco Blanco Artico y gabinete Slate



“Un equipo realmente notable. Los jets están estratégicamente colocados para todas las partes de tu cuerpo. La silla para recostarse de masajes es el paraíso.”

– Propietario de Cantabria

<b>Capacidad de asientos</b>	8 personas adultas
<b>Dimensiones</b>	274 x 231 x 97 cm
<b>Jets de Hidromasaje 74 en total</b>	1 Jet Euphoria™ 2 Jes OrbiSsage™ 7 Jets VersaSsage™ 4 Jets AdaptaSsage™ 4 Jets Euro-Pulse™ 56 Jets Euro
<b>Jet para el Cuello Atlas™</b>	Sistema de Masaje
<b>Sistema UltraMasseuse™</b>	6 diferentes tipos de masajes secuenciales; 3 velocidades
<b>Sistema de mantenimiento del agua FROG™</b>	Integrado; cartucho listo

Vea la página 34-35 para especificaciones completas del producto.

### Circuito de Terapia del Spa

Jets Ajustables para las Pantorrillas	Asiento LumbarSsage™ UltraMassage™
Masaje para el Cuello Atlas™ EcstaSeat™	Sole Soothers™
1 Jet Euphoria™	

# SERIE UTOPIA GENEVA™

El Geneva™ es un spa de lujo que cuenta con un interior espacioso con capacidad para seis adultos. El confortable UltraMassage™ lounge y los jets de masaje duales Euphoria™ proveen el mas poderoso masaje a los muslos, rodillas, pantorrillas y relaja los pies cansados.



Presentado con un casco Blanco Artico y un gabinete color Sand

<b>Capacidad de asientos</b>	6 personas adultas
<b>Dimensiones</b>	226 x 226 x 97 cm
<b>Jets de hidromasaje 55 en total</b>	2 Jets Euphoria™ 2 Jets OrbiSsage™ 4 Jets VersaSsage™ 4 Jets AdaptaSsage™ 1 Jet AdaptaFlo™ jet 2 Jets Euro-Pulse™ 40 Jets Euro
<b>Jet para el Cuello Atlas™</b>	Sistema de Masaje
<b>Sistema de mantenimiento del agua FROG™</b>	Integrado; cartucho listo

Ve la página 34–35 para especificaciones completas del producto.

## Circuito de Terapia del Spa

Jets Ajustables para las Pantorrillas	2 Jets Euphoria™
Masaje para el Cuello Atlas™	Asiento LumbarSsage™
EcstaSeat™	UltraMassage™
	Sole Soothers™



“ El Geneva es el ultimo de muchos spas que hemos tenido, y por mucho es el mejor. Confortable, relajante y eficiente.”

– Propietario de Geneva

# SERIE UTOPIA NIAGARA™

Si busca un spa que se adapte cómodamente a sus amigos y familiares, con capacidad para 7 adultos, el spa Niagara™ les gustará a todos. El único modelo Utopia™ con su EcstaSeats, este spa es versátil, poderoso, y de rendimiento excepcional.



Presentado con casco Blanco Artico y gabinete Slate



“ He usado el sistema Niagara por los últimos 6 años y definitivamente me encanta. Es el spa perfecto de relajación para adolescentes y un impresionante spa de terapia. ”

– Propietario de Niagara

<b>Capacidad de asientos</b>	7 personas adultas
<b>Dimensiones</b>	226 x 226 x 97 cm
<b>Jets de Hidromasaje 52 en total</b>	2 Jets Euphoria™ 2 Jets OrbiSsage™ 4 Jets VersaSsage™ 2 Jets AdaptaFlo™ 4 Jets Euro-Pulse™ 38 Jets Euro
<b>Jet para el Cuello Atlas™</b>	2 Sistemas de Masaje
<b>Sistema de mantenimiento del agua FROG™</b>	Integrado; cartucho listo

Vea la página 34-35 para especificaciones completas del producto.

## Circuito de Terapia del Spa

Jets Ajustables para las Pantorrillas	Asiento LumbarSsage™ UltraMassage™
Masaje para el cuello Atlas™	Sole Soothers™
2 Asientos EcstaSeat™	
2 Jets Euphoria™	

# SERIE UTOPIA TAHITIAN™

Muchos describen el spa Tahitian™ como "simplemente perfecto". Ya sea que se encuentre planeando una fiesta o buscando complementar su rutina de entrenamiento, el spa con silla para recostarse modelo Tahitian no le decepcionará. Relájese en este spa sabiendo que está repleto de hidroterapia que disfrutará día a día.



Presentado con casco Blanco Artico y gabinete Slate.

<b>Capacidad de asientos</b>	6 personas adultas
<b>Dimensiones</b>	213 x 213 x 91 cm
<b>Jets de Hidromasaje 48 en total</b>	2 Jets Euphoria™ 2 Jets OrbiSsage™ 4 Jets VersaSsage™ 2 Jets AdaptaSsage™ 2 Jets AdaptaFlo™ 36 Jets Euro
<b>Jet para el Cuello Atlas™</b>	Sistema de Masaje
<b>Sistema de mantenimiento del agua FROG™</b>	Integrado; cartucho listo

Vea la página 34-35 para especificaciones completas del producto.

## Circuito de terapia del spa

Jets Ajustables para las Pantorrillas	Asiento LumbarSsage™ UltraMasage™
Masaje para el Cuello Atlas™	Sole Soothers™ EcstaSeat™
2 Jets Euphoria™	



“ Después de dos años completos de usarlo casi todas las noches, todavía me encanta y no he tenido ni un solo problema de servicio. Vale cada centavo. ”

—Propietario de un Tahitian

# SERIE UTOPIAS FLORENCE™

El estudiado diseño del asiento abierto de este spa de poco más de 2 metros, y con asientos para seis adultos, hacen que sea ideal para disfrutarlo con los amigos o pasar tiempo con la familia. Con 46 jets de terapia y un sistema de masaje de cuello Atlas™ también es perfecto para disfrutar a solas de 20 minutos de inmersión regeneradora al día.



Presentado con casco Arctic White y gabinete Slate.



“ Permanecer hidratado lo ayuda a controlar el peso, reduce el riesgo de un ataque cardíaco, humecta su piel e incrementa su elasticidad, y lubrica sus articulaciones. ”

—Fuente: Livestrong.org

<b>Capacidad de Asientos</b>	6 personas adultas
<b>Dimensiones</b>	213 x 213 x 91 cm
<b>Jets de Hidromasaje 46 en total</b>	2 Jets Euphoria™ 2 Jets OrbiSsage™ 4 Jets VersaSsage™ 4 Jets AdaptaSsage™ 2 Jets Euro-Pulse™ 32 Jets Euro
<b>Jet para el Cuello Atlas™</b>	Sistema de Masaje
<b>Sistema de Mantenimiento del Agua FROG™</b>	Integrado; cartucho listo

Consulte las páginas 34 - 35 para ver las especificaciones completas del producto.

## Circuito de Terapia del Spa

Jets Ajustables para las Pantorrillas	2 Jets Euphoria™
Masaje para el cuello Atlas™	Asiento LumbarSsage™ UltraMassage™ Sole Soothers™
EcstaSeat™	



# SERIE UTOPIAS PROVENCE™

El Provence es un de spa tamaño patio, con sillas para recostarse "para él y para ella", además de asientos hasta para 4 adultos. Su esbelto perfil lo hace ideal para parejas que buscan un spa lujoso y de alto rendimiento que se adapte a un espacio compacto. El spa pasa por la mayoría de puertas exteriores estándares para permitir una fácil instalación.



Presentado con casco Arctic White y gabinete Slate.

<b>Capacidad de Asientos</b>	4 adultos
<b>Dimensiones</b>	198 x 213 x 89 cm
<b>Jets de Hidromasaje 43 en total</b>	1 Jet Euphoria™ 2 Jets OrbiSsage™ 2 Jets VersaSsage™ 2 Jets AdaptaSsage™ 36 Jets Euro
<b>Jet para el Cuello Atlas™</b>	Sistema de Masaje
<b>Sistema de Mantenimiento del Agua FROG™</b>	Integrado; cartucho listo

Consulte las páginas 34 - 35 para ver las especificaciones completas del producto.

## Circuito de Terapia del Spa

Masaje para el Cuello Atlas™	UltraMassage™ Sole Soothers™
EcstaSeat™	
1 Jet Euphoria™	
Asiento LumbarSsage™	



“Relajación y alivio general del estrés son algunos de los muchos beneficios que ofrece el spa. Salga del aire frío de la mañana y sumérgase en la calidez de un agua suavemente burbujeante que por sí sola basta para despejar sus preocupaciones y para ayudarlo a prepararse para tener un día productivo.”

—Fuente: blog Caldera Wellness

	CANTABRIA™	GENEVA™	NIAGARA™	TAHITIAN™
<b>Capacidad de asientos</b>	8 personas adultas	6 personas adultas	7 personas adultas	6 adultos
<b>Dimensiones</b>	274 x 231 x 97 cm	226 x 226 x 97 cm	226 x 226 x 97 cm	213 x 213 x 91 cm
<b>Capacidad de agua</b>	2 325 litros	1550 litros	1525 litros	1425 litros
<b>Peso Seco</b>	595 kg	455 kg	450 kg	410 kg
<b>Peso lleno*</b>	3 560 kg	2 485 kg	2 535 kg	2 315 kg
<b>Tipo de Gabinete</b>	Mueble Avante™	Mueble Avante™	Mueble Avante™	Mueble Avante™
<b>Tipo de Escalón</b>	Escalón Avante™	Escalón Avante™	Escalón Avante™	Escalón Avante™
<b>Colores de la Cubierta</b>	Chocolate, Slate, Taupe	Chocolate, Slate, Taupe	Chocolate, Slate, Taupe	Chocolate, Slate, Taupe
<b>Diseño de la Cubierta</b>	Faldón frontal curvo	Faldón frontal curvo	Faldón frontal curvo	Faldón frontal curvo
<b>Elevadores de cubierta</b>	ProLift IV, ProLift III	ProLift IV, ProLift III, ProLift II	ProLift IV, ProLift III, ProLift II	ProLift IV, ProLift III, ProLift II
<b>Base protectora</b>	Panel base	Panel base	Panel base	Panel base
<b>Iluminación</b>	Sistema de iluminación multi-zona SpaGlo™ con 14 puntos de iluminación interior y 4 lámparas externas en las esquinas	Sistema de iluminación multi-zona SpaGlo™ incluyendo 12 puntos de iluminación interior y 4 lámparas externas en las esquinas	Sistema de iluminación multi-zona SpaGlo™ incluyendo 12 puntos de iluminación interior y 4 lámparas externas en las esquinas	Sistema de iluminación multi-zona SpaGlo™ incluyendo 10 puntos de iluminación interior y 4 lámparas externas en las esquinas
<b>Marca</b>	Luz de diagnóstico en logo montado en un separador (entre el casco y el gabinete)	Luz de diagnóstico en logo montado en un separador (entre el casco y el gabinete)	Luz de diagnóstico en logo montado en un separador (entre el casco y el gabinete)	Luz de diagnóstico en logo montado en un separador (entre el casco y el gabinete)
<b>Bombas</b>	3 Bombas ReliaFlo™ de 2,5 HP (5,2 BHP**); 2 de doble velocidad y 1 de una velocidad	2 Bombas ReliaFlo™ de 2,5 HP (5,2 BHP**); 1 de doble velocidad y 1 de una velocidad	2 Bombas ReliaFlo™ de 2,5 HP (5,2 BHP**); 1 de doble velocidad y 1 de una velocidad	2 Bombas ReliaFlo™ de 2,5 HP (5,2 BHP**); 1 de doble velocidad y 1 de una velocidad
<b>Jets</b>	74 Jets (56 Euro, 7 VersaSsage™, 4 AdaptaSsage™, 4 Euro-Pulse™, 2 OrbiSsage™, 1 Euphoria™)	55 Jets (40 Euro, 4 VersaSsage™, 1 AdaptaFlo™, 4 AdaptaSsage™, 2 Euro-Pulse™, 2 OrbiSsage™, 2 Euphoria™)	52 Jets (38 Euro, 4 VersaSsage™, 2 AdaptaFlo™, 4 Euro-Pulse™, 2 OrbiSsage™, 2 Euphoria™)	48 Jets (36 Euro, 4 VersaSsage™, 2 AdaptaFlo™, 2 AdaptaSsage™, 2 OrbiSsage™, 2 Euphoria™)
<b>Sistema UltraMasseuse™</b>	6 secuencias de masaje; 3 velocidades	N/D	N/D	N/D
<b>Controles</b>	Panel táctil Advent™, CP auxiliar, y CP UltraMasseuse™	Panel táctil Advent™ y CP auxiliar	Panel táctil Advent™ y CP auxiliar	Panel táctil Advent™ y CP auxiliar
<b>Bomba de Circulación</b>	Bomba de circulación EnergyPro™	Bomba de circulación EnergyPro™	Bomba de circulación EnergyPro™	Bomba de circulación EnergyPro™
<b>Calentador</b>	Calentador EnergyPro™ (3 000 vatios)	Calentador EnergyPro™ (3 000 vatios)	Calentador EnergyPro™ (3 000 vatios)	Calentador EnergyPro™ (3 000 vatios)
<b>Tamaño del filtro</b>	10 m <sup>2</sup>	10 m <sup>2</sup>	10 m <sup>2</sup>	10 m <sup>2</sup>
<b>Sistema para el cuidado del agua</b>	Spa FROG™*** Cartucho Listo	Spa FROG™*** Cartucho Listo	Spa FROG™*** Cartucho Listo	Spa FROG™*** Cartucho Listo
<b>Sistema de ozono CD Monarch™</b>	Estándar	Estándar	Estándar	Estándar
<b>Requisitos Eléctricos****</b>	230V/16 & 25 amp	230V/16 & 25 amperes	230V/16 & 25 amperes	230V/16 & 25 amperes
<b>Músiclista</b>	Sistema de sonido inalámbrico con tecnología bluetooth®	Sistema de sonido inalámbrico con tecnología bluetooth®	Sistema de sonido inalámbrico con tecnología bluetooth®	Sistema de sonido inalámbrico con tecnología bluetooth®
<b>Opciones de entretenimiento</b>	TV inalámbrica	TV inalámbrica	TV inalámbrica	TV inalámbrica
<b>Características de Agua</b>	2 Cascadas Acquarella™ con iluminación LED	1 Cascada Acquarella™ con iluminación LED	1 Cascada Acquarella™ con iluminación LED	1 Cascada Acquarella™ con iluminación LED

\*El peso lleno incluye el peso de los ocupantes, suponiendo que el peso medio sea de 80 kg.

\*\* Brake Horsepower (BHP) son los caballos de fuerza o potencia que un motor logra en un breve periodo en el arranque.

\*\*\* Este sistema está aprobado para su uso por los siguientes países: Austria, Canadá, Dinamarca, Francia, Alemania, Irlanda, Italia, Noruega, Portugal, Suiza, Reino Unido y Estados Unidos.

\*\*\*\* Otras configuraciones posibles

FLORENCE™	PROVENCE™
6 personas adultas	4 adultos
213 x 213 x 91 cm	198 x 213 x 89 cm
1360 litros	1005 litros
395 kg	395 kg
2 235 kg	1715 kg
Mueble Avante™	Mueble Avante™
Escalón Avante™	Escalón Avante™
Chocolate, Slate, Taupe	Chocolate, Slate, Taupe
Faldón frontal curvo	Faldón frontal curvo
ProLift IV, ProLift III, ProLift II	ProLift III, ProLift II
Panel base	Panel base
Sistema de iluminación multi-zona SpaGlo™ incluyendo 10 puntos de iluminación interior y 4 lámparas externas en las esquinas	Sistema de iluminación multi-zona SpaGlo™ incluyendo 10 puntos de iluminación interior y 4 lámparas externas en las esquinas
Luz de diagnóstico en logo montado en un separador (entre el casco y el gabinete)	Luz de diagnóstico en logo montado en un separador (entre el casco y el gabinete)
2 Bombas ReliaFlo™ de 2,5 HP (5,2 BHP™); 1 de doble velocidad y 1 de una velocidad	2 Bombas ReliaFlo™ de 2,5 HP (5,2 BHP™); 1 de doble velocidad y 1 de una velocidad
46 Jets (32 Euro, 4 VersaSsage™, 4 AdaptaSsage™, 2 Euro-Pulse™, 2 OrbiSsage™, 2 Euphoria™)	43 Jets (36 Euro, 2 VersaSsage™, 2 AdaptaSsage™, 2 OrbiSsage™, 1 Euphoria™)
N/D	N/D
Panel táctil Advent™ y CP auxiliar	Panel táctil Advent™ y CP auxiliar
Bomba de circulación EnergyPro™	Bomba de circulación EnergyPro™
Calentador EnergyPro™ (3 000 vatios)	Calentador EnergyPro™ (3 000 vatios)
10 m²	7 m²
Spa FROG™*** Cartucho Listo	Spa FROG™*** Cartucho Listo
Estándar	Estándar
230V/16 & 25 amperes	230V/16 & 25 amperes
Sistema de sonido inalámbrico con tecnología bluetooth®	Sistema de sonido inalámbrico con tecnología bluetooth®
TV inalámbrica	TV inalámbrica
1 Cascada Acquarella™ con iluminación LED	1 Cascada Acquarella™ con iluminación LED



# LA SERIE PARADISE



## Spas versátiles diseñados con su Bien-estar en mente

Nuestra Serie Paradise™ es conocida por su versatilidad, una gama superior de opciones, y su sólido desempeño. Además de su sistema de eficiencia energética EnergyPro™, sus mejoras en el diseño incluyen un panel de control intuitivo actualizado, nuevo diseño de jet, y modernas opciones de color tanto interior como exterior. La serie incluye cuatro modelos, adaptados a capacidades de tres a siete adultos.

### Características de Funcionamiento

Como todos los Spas Caldera®, destaca innovaciones de funcionamiento en el Modelo Paradise tales como nuestro exclusivo aislante con eficiencia energética FiberCor®, el sistema de mantenimiento del agua Monarch™ y el sistema de mantenimiento del agua integrado FROG™. Todos los spas de la serie Paradise contienen un casco reforzado DuraBond™ y un gabinete duradero y de mínimo mantenimiento EcoTech™. El Panel de Control LCD del modelo Paradise es más intuitivo que nunca, brindándote control simple de los jets, iluminación, y el sistema de sonido inalámbrico integrado.



Panel de control de la serie Paradise

### Características de Estilo y Confort

Cada modelo Paradise incluye jets de masaje especialmente configurados para el circuito de terapia del spa™ para maximizar el alivio de los músculos cansados. Entre los favoritos están el asiento insignia EcstaSeat™, un poderoso jet Euphoria™, y los estimulantes jets para pies Sole Soothers™ (varían según modelo). Válvulas desviadoras colocadas a conveniencia le permiten ajustar y dirigir la presión del jet al asiento de su elección,

Finos detalles a lo largo de cada modelo Paradise crean una atmósfera especial, incluyendo las cascadas iluminadas Acquarella™ y pasamanos.

#### MAKENA™



- 6 personas adultas
- 226 x 226 x 91 cm
- 46 Jets

#### SALINA™



- 7 personas adultas
- 226 x 226 x 91 cm
- 40 Jets

#### MARTINIQUE™



- 5 personas adultas
- 226 x 193 x 87 cm
- 34 Jets

#### KAUAI™



- 3 personas adultas
- 213 x 165 x 75 cm
- 31 Jets

## SERIE PARADISE MAKENA™

El modelo Makena™ un spa con funciones completas y una silla para recostarse de tamaño completo en la popular Serie Paradise™, es perfecto para cuidado personal diario, tiempo en familia, y entretenimiento, El Makena destaca nuestras características de confort, rendimiento y estilo incluyendo 46 jets, 12 puntos de iluminación, una cascada retroiluminada Acquarella™, y capacidad hasta para 6 adultos.



Presentado con casco Blanco Perlado y gabinete Espresso

<b>Capacidad de asientos</b>	6 personas adultas
<b>Dimensiones</b>	226 x 226 x 91 cm
<b>Jets de hidromasaje 46 en total</b>	1 Jet Euphoria™ 6 Jets VersaSsage™ 2 Jets AdaptaFlo™ 37 Jets Euro
<b>Sistema de mantenimiento del agua FROG™</b>	Integrado; cartucho listo

Vea la página 41 para especificaciones completas del producto.



### Circuito de Terapia del Spa

EcstaSeat™ UltraMassage™  
1 Jet Euphoria™ Sole Soothers™  
Asiento LumbarSsage™

“ Hay tantas diferentes configuraciones para operar los jets y moverse por todo el spa. Su forma escultural es muy acogedora. ”

–Propietario de un Makena

## SERIE PARADISE SALINA™

El modelo Salina™ es un verdadero paraíso. El spa de asientos abiertos con estilo ergonómico tiene capacidad para siete personas. Su espacioso reposapiés de dos niveles cuenta con el poderoso jet Euphoria™ para disfrutar en múltiples posiciones. Con 40 jets y dos Bombas ReliaFlo™ de 2.5 HP integradas, este spa es una "máquina" de masajes super potente.



Presentado con casco Blanco perlado y gabinete Teca



“ Los Jets son grandiosos y el jet para los pies es simplemente maravilloso. Ese fue el argumento de venta para nosotros. ”

—Propietario de un Salina

<b>Capacidad de asientos</b>	7 personas adultas
<b>Dimensiones</b>	226 x 226 x 91 cm
<b>Jets de hidromasaje 40 en total</b>	1 Jet Euphoria™ 6 Jets VersaSage™ 4 Jets AdaptaFlo™ 29 Jets Euro
<b>Sistema de mantenimiento del agua FROG™</b>	Integrado; cartucho listo

Vea la página 41 para especificaciones completas del producto.

### Circuito de Terapia del Spa

EcstaSeat™  
1 Jet Euphoria™  
Asiento LumbarSage™

# SERIE PARADISE MARTINIQUE™

Este spa Martinique™ es espacioso y contemporáneo. Su forma esculpida es como una isla, tentadora y acogedora. La apariencia moldeada del spa cuenta con una espaciosa silla para recostarse con un área ampliada para las piernas y mejoras a Footridge™. Con un amplio sistema de jets, el modelo Martinique lleva la relajación a un nuevo nivel.



Presentado con casco Blanco Perlado y gabinete Gris costero

<b>Capacidad de asientos</b>	5 personas adultas
<b>Dimensiones</b>	226 x 193 x 87 cm
<b>Jets de hidromasaje 34 en total</b>	7 Jets VersaSage™ 2 Jets AdaptaSage™ 1 Jet AdaptaFlo™ 24 jets Euro
<b>Sistema de mantenimiento del agua FROG™</b>	Integrado; cartucho listo

Vea la página 41 para especificaciones completas del producto.

## Circuito de Terapia del Spa

EcstaSeat™  
Asiento LumbarSage™  
UltraMassage™  
Sole Soothers™



“ Mi spa Martinique es el confort más terapéutico y relajante que disfruto cada día. En valor y excelente calidad, no te puedes equivocar con un modelo Caldera. ”

— Propietario de un Martinique

SERIE PARADISE  
KAUAI™

Bautizado en honor a una isla popular entre los turistas, el spa Kauai™ redefine el concepto de una vida tranquila. El spa Kauai tiene capacidad para 3 adultos y cuenta con una silla para recostarse UltraMassage™ lounge y EcstaSeat™. Los jets poderosos del spa y poder sentarse a conversar hace de el modelo Kauai un spa popular para 3 personas. Con 27 jets Euro, 5 jets VersaSsage™ y una poderosa bomba ReliaFlo™ de 2.0 HP, Kauai es una central de placer.



Presentado con casco Blanco Perlado y gabinete Espresso.



<b>Capacidad de asientos</b>	3 personas adultas
<b>Dimensiones</b>	213 x 165 x 75 cm
<b>Jets de hidromasaje 31 en total</b>	5 Jets VersaSsage™ 2 Jets™ Euro-Pulse 24 Jets Euro
<b>Sistema de mantenimiento del agua FROG™</b>	Integrado; cartucho listo

Vea la página 41 para especificaciones completas del producto.

“ De fácil mantenimiento y fácil de usar. Encaja perfecto en su terraza. Nos encanta! ”

—Propietario de un Kauai

### Circuito de Terapia del Spa

EcstaSeat™  
Asiento LumbarSsage™  
UltraMassage™  
Sole Soothers™



# SERIE PARADISE™

	MAKENA™	SALINA™	MARTINIQUE™	KAUAI™
Capacidad de asientos	6 adultos	7 adultos	5 adultos	3 adultos
Dimensiones	226 x 226 x 91cm	226 x 226 x 91cm	226 x 193 x 87cm	213 x 165 x 75cm
Capacidad de agua	1500 litros	1600 litros	1080 litros	875 litros
Peso Seco	465 kg	455 kg	420 kg	335 kg
Peso lleno*	2 445 kg	2 615 kg	1895 kg	1450 kg
Tipo de Gabinete	Mueble EcoTech™	Mueble EcoTech™	Mueble EcoTech™	Mueble EcoTech™
Tipo de Escalón	EcoTech™ o Polímero	EcoTech™ o Polímero	EcoTech™ o Polímero	EcoTech™ o Polímero
Colores de la Cubierta	Castaña, Gris, Caramelo	Castaña, Gris, Caramelo	Castaña, Gris, Caramelo	Castaña, Gris, Caramelo
Diseño de la Cubierta	Estándar	Estándar	Estándar	Estándar
Elevadores de cubierta	ProLift™ IV, ProLift™ III, ProLift™ II, ProLift™	ProLift™ IV, ProLift™ III, ProLift™ II, ProLift™	ProLift™ IV, ProLift™ III, ProLift™ II, ProLift™	ProLift™ IV, ProLift™ III, ProLift™ II, ProLift™
Base protectora	Poli-lámina	Poli-lámina	Poli-lámina	Poli-lámina
Iluminación	SpaGlo™ 12 Puntos de iluminación interior	SpaGlo™ 12 Puntos de iluminación interior	SpaGlo™ 10 Puntos de iluminación interior	SpaGlo™ 7 Puntos de iluminación interior
Marca	Logo de la marca en el gabinete	Logo de la marca en el gabinete	Logo de la marca en el gabinete	Logo de la marca en el gabinete
Bombas	2 Bombas ReliaFlo™ de 2,5 HP (5,2 BHP™); 1 de doble velocidad y 1 de una velocidad	2 Bombas ReliaFlo™ de 2,5 HP (5,2 BHP™); 1 de doble velocidad y 1 de una velocidad	2 Bombas ReliaFlo™ de 2,0 HP (4,0 BHP™); 1 de doble velocidad y 1 de una velocidad	1 Bomba ReliaFlo™ de 2,0 HP (4,0 BHP™); una velocidad
Jets	46 Jets (37 Euro, 6 VersaSage™, 2 AdaptaFlo™, 1 Euphoria™)	40 Jets (29 Euro, 6 VersaSage™, 4 AdaptaFlo™, 1 Euphoria™)	34 Jets (24 Euro, 7 VersaSage™, 2 AdaptaSage™, 1 AdaptaFlo™)	31 Jets (24 Euro, 5 VersaSage™, 2 Euro-Pulse™)
Controles	Control LCD CP Principal Advent™	Control LCD CP Principal Advent™	Control LCD CP Principal Advent™	Control LCD CP Principal Advent™
Bomba de Circulación	Bomba de circulación EnergyPro™	Bomba de circulación EnergyPro™	Bomba de circulación EnergyPro™	Bomba de circulación EnergyPro™
Calentador	Calentador EnergyPro™ (3 000 vatios)	Calentador EnergyPro™ (3 000 vatios)	Calentador EnergyPro™ (3 000 vatios)	Calentador EnergyPro™ (3 000 vatios)
Tamaño del filtro	7 m <sup>2</sup>	7 m <sup>2</sup>	5 m <sup>2</sup>	5 m <sup>2</sup>
Sistema para el cuidado del agua	Spa FROG™*** Cartucho Listo	Spa FROG™*** Cartucho Listo	Spa FROG™*** Cartucho Listo	Spa FROG™*** Cartucho Listo
Sistema de ozono CD Monarch™	Estándar	Estándar	Estándar	Estándar
Requisitos Eléctricos****	230V/16 & 25 amperes	230V/16 & 25 amperes	230V/16 & 25 amperes	230 V/16 amperes
Listo para Música	Sistema de sonido inalámbrico con tecnología Bluetooth®	Sistema de sonido inalámbrico con tecnología Bluetooth®	Sistema de sonido inalámbrico con tecnología Bluetooth®	Sistema de sonido inalámbrico con tecnología Bluetooth®
Opciones de entretenimiento	TV inalámbrica	TV inalámbrica	TV inalámbrica	TV inalámbrica
Características de Agua	1 Cascada Acquarella™ con iluminación LED	1 Cascada Acquarella™ con iluminación LED	1 Cascada Acquarella™ con iluminación LED	N/D

\*El peso lleno incluye el peso de los ocupantes, suponiendo que el peso medio sea de 80 kg.

\*\* Brake Horsepower (BHP) son los caballos de fuerza o potencia que un motor logra en un breve período en el arranque.

\*\*\* Este sistema está aprobado para su uso por los siguientes países: Austria, Canadá, Dinamarca, Francia, Alemania, Irlanda, Italia, Noruega, Portugal, Suiza, Reino Unido y Estados Unidos.

\*\*\*\* Otras configuraciones posibles

# LA SERIE VACANZA

## Los beneficios de bienestar de un Spa Caldera® al mejor precio



La serie Vacanza™ le brinda acceso a los beneficios de bienestar y renovación de un spa al mejor precio. Como todos nuestros spas, los modelos Vacanza incluyen jets de hidroterapia dirigidos a grupos grandes de músculos para alejar el estrés y que salga completamente rejuvenecido.

Estos spas aerodinámicos están ergonómicamente diseñados para acunar su cuerpo y contiene una textura única Foot Ridge™ que le permite permanecer seguro en su asiento, ayudándole a relajarse, especialmente cuando disfruta de los poderosos jets. La visión y el sonido de la cascada Acquarella™ deleita los sentidos y ofrece un ambiente pacífico y meditativo.

Todos los spa de la Serie Vacanza están diseñados para ser resistentes, así que puede disfrutarlos todos los días. Sus características incluyen:

- Jets configurados para Hot Tub Circuit Therapy™ (Circuito de Terapia del Spa)
- Sistema FROG™ integrado para el cuidado del agua
- Aislante con Eficiencia-energética FiberCor®
- Gabinete duradero y de mínimo mantenimiento EcoTech™

BIENESTAR  
CALDERA

*Queme más calorías en el mismo período de tiempo! En el 2006 un estudio en el Diario Británico de Medicina Deportiva demostró que las personas de 50 años que caminan queman 25% más calorías cuando aceleran su velocidad un solo kilómetro por hora de 5.8 KPH a 6.6 KPH. Pero la quema de calorías incrementa mucho más cuando se incrementa la velocidad. Agrega otro kilómetro por hora de 6.6 a 7.4 y el efecto quema 32 por ciento más calorías.*

Fuente: The Walking-Off-Weight Breakthrough, Michele Stanten, Revista MORE

### PALATINO™



- 6 personas adultas
- 226 x 226 x 98 cm
- 45 Jets

### MARINO™



- 6 personas adultas
- 213 x 213 x 91 cm
- 35 Jets

### CAPITOLO™



- 5 personas adultas
- 208 x 208 x 84 cm
- 23 Jets

### CELIO™



- 3 personas adultas
- 213 x 165 x 76 cm
- 18 Jets

### AVENTINE™



- 2 personas adultas
- 162 x 162 x 74 cm
- 14 Jets

SERIE VACANZA  
**PALATINO™**



Presentado con casco Blanco Perlado y gabinete Espresso

SERIE VACANZA  
**MARINO™**



Presentado con casco Blanco perlado y gabinete Gris costero



El spa Palatino™ tiene capacidad para seis adultos, contiene la cascada Acquarella™, y tiene 45 jets de hidromasaje. Este spa, de módico precio, es elegante y espacioso.



Caben seis adultos cómodamente en el modelo Marino™, un spa popular de la Serie Vacanza™ con 35 jets de hidromasaje y una sorprendente gama de características que lo hacen que cuidar y disfrutar de su spa sea un placer.

<b>Capacidad de asientos</b>	6 personas adultas
<b>Dimensiones</b>	226 x 226 x 98 cm
<b>Jets de hidromasaje 45 en total</b>	4 Jets AdaptaSsage™ 6 Jets AdaptaFlo™ 35 Jets Euro

**Sistema de mantenimiento del agua FROG™** Integrado; cartucho listo

Vea las páginas 46–47 para especificaciones completas sobre el producto.

<b>Capacidad de asientos</b>	6 personas adultas
<b>Dimensiones</b>	213 x 213 x 91 cm
<b>Jets de hidromasaje 35 en total</b>	3 Jets AdaptaSsage™ 5 Jets AdaptaFlo™ 27 Jets Euro

**Sistema de mantenimiento del agua FROG™** Integrado; cartucho listo

Vea las páginas 46–47 para especificaciones completas sobre el producto.

SERIE VACANZA  
CAPITOLO™



Presentado con casco Blanco Perlado y gabinete Espresso

SERIE VACANZA  
CELIO™



Presentado con casco Blanco Perlado y gabinete Gris costero



El spa Capitolo tiene capacidad para 5 adultos y añade la inigualable comodidad de la Serie Vacanza™, ofreciendo no una, si no dos sillas para moldeadas recostarse. 23 poderosos jets completan el panorama y llevan el spa a su máxima potencia.



El Celio™ es un modelo de spa con silla para recostarse con capacidad para 3 personas y es la solución perfecta para jardines pequeños con limitaciones de espacio.

<b>Capacidad de asientos</b>	5 personas adultas
<b>Dimensiones</b>	208 x 208 x 84 cm
<b>Jets de hidromasaje</b> <b>23 en total</b>	2 Jets AdaptaSsage™ 4 Jets AdaptaFlo™ 17 Jets Euro
<b>Sistema de mantenimiento del agua FROG™</b>	Integrado; cartucho listo

Veas las páginas 46–47 para especificaciones completas sobre el producto.

<b>Capacidad de asientos</b>	3 personas adultas
<b>Dimensiones</b>	213 x 165 x 76 cm
<b>Jets de hidromasaje</b> <b>18 en total</b>	1 Jet AdaptaSsage™ 3 Jets™ AdaptaFlo 14 Jets Euro
<b>Sistema de mantenimiento del agua FROG™</b>	Integrado; cartucho listo

Veas las páginas 46–47 para especificaciones completas sobre el producto.

SERIE VACANZA  
**AVENTINE™**



Presentado con casco Mármol Sterling y gabinete Gris costero



El spa Aventine™ ha sido diseñado especialmente para espacios pequeños y se adapta de forma excepcional a las esquinas. Así que prepárelo y disfrute de una maravillosa experiencia de hidromasaje en este spa con capacidad para dos personas.

<b>Capacidad de asientos</b>	2 personas adultas
<b>Dimensiones</b>	162 x 162 x 74 cm
<b>Jets de hidromasaje 14 en total</b>	6 Jets AdaptaFlo™ 2 Jets Euro-Pulse™ 6 Jets Euro

**Sistema de mantenimiento del agua FROG™** Integrado; cartucho listo

Veá las páginas 46–47 para especificaciones completas sobre el producto.



# SERIE VACANZA™

	PALATINO™	MARINO™	CAPITOLO™	CELIO™
Capacidad de asientos	6 adultos	6 Adultos	5 adultos	3 adultos
Dimensiones	226 x 226 x 98 cm	213 x 213 x 91cm	208 x 208 x 84 cm	213 x 165 x 76 cm
Capacidad de agua	1525 litros	1375 litros	1175 litros	825 litros
Peso Seco	415 kg	380 kg	330 kg	290 kg
Peso lleno*	2 420 kg	2 235 kg	1905 kg	1 355 kg
Tipo de Gabinete	Mueble EcoTech™	Mueble EcoTech™	Mueble EcoTech™	Mueble EcoTech™
Tipo de Escalón	EcoTech™ o Polímero	EcoTech™ o Polímero	EcoTech™ o Polímero	EcoTech™ o Polímero
Colores de la Cubierta	Castaña, Gris, Caramelo	Castaña, Gris, Caramelo	Castaña, Gris, Caramelo	Castaña, Gris, Caramelo
Diseño de la Cubierta	Estándar	Estándar	Estándar	Estándar
Elevadores de cubierta	ProLift™ IV, ProLift™ III, ProLift™ II, ProLift™	ProLift™ IV, ProLift™ III, ProLift™ II, ProLift™	ProLift™ IV, ProLift™ III, ProLift™ II, ProLift™	N/D
Base protectora	Lámina de Visquene	Lámina de Visquene	Lámina de Visquene	Lámina de Visquene
Iluminación	Mystique™ 10 Puntos de iluminación interna	Mystique™ 10 Puntos de iluminación interna	Mystique™ 10 Puntos de iluminación interna	Mystique™ 6 Puntos de iluminación interna
Marca	Logo de la marca en el gabinete	Logo de la marca en el gabinete	Logo de la marca en el gabinete	Logo de la marca en el gabinete
Bombas	2 Bombas ReliaFlo™ de 2,5 HP (5,2 BHP**); 1 de doble velocidad y 1 de una velocidad	2 Bombas ReliaFlo™ de 2,0 HP (4,0 BHP**); 1 de doble velocidad y 1 de una velocidad	1 Bomba ReliaFlo™ de 2,5 HP (5,2 BHP**); doble velocidad	1 Bomba ReliaFlo™ de 2,0 HP (4,0 BHP**); doble velocidad
Jets	45 Jets (35 Euro, 6 AdaptaFlo™, 4 AdaptaSsage™)	35 Jets (27 Euro, 5 AdaptaFlo™, 3 AdaptaSsage™)	23 Jets (17 Euro, 4 AdaptaFlo™, 2 AdaptaSsage™)	18 Jets (14 Euro, 3 AdaptaFlo™, 1 AdaptaSsage™)
Controles	Control Panel LCD	Control Panel LCD	Control Panel LCD	Control Panel LCD
Bomba de Circulación	Ninguna	Ninguna	Ninguna	Ninguna
Calentador	Calentador de alto voltaje (2 000 Watts)	Calentador de alto voltaje (2 000 Watts)	Calentador de alto voltaje (2 000 Watts)	Calentador de alto voltaje (2 000 Watts)
Tamaño del filtro	6 m <sup>2</sup>	6 m <sup>2</sup>	2,7 m <sup>2</sup>	2,7 m <sup>2</sup>
Sistema para el cuidado del agua	Spa FROG™*** Cartucho Listo	Spa FROG™*** Cartucho Listo	Spa FROG™*** Cartucho Listo	Spa FROG™*** Cartucho Listo
Sistema de Ozono CD Monarch™	Opción disponible	Opción disponible	Opción disponible	Opción disponible
Requisitos Eléctricos****	230 V/20 amperes	230 V/16 amperes	230V / 16 amperes	230V / 16 amperes
Listo para Música	Sistema de sonido inalámbrico con tecnología Bluetooth®	Sistema de sonido inalámbrico con tecnología Bluetooth®	Sistema de sonido inalámbrico con tecnología Bluetooth®	N/D
Opciones de entretenimiento	TV inalámbrica	TV inalámbrica	TV inalámbrica	N/D
Características de Agua	Cascada Acquarella™	Cascada Acquarella™	Cascada Acquarella™	N/D

\*El peso lleno incluye el peso de los ocupantes, suponiendo que el peso medio sea de 80 kg.

\*\* Brake Horsepower (BHP) son los caballos de fuerza o potencia que un motor logra en un breve período en el arranque.

\*\*\* Este sistema está aprobado para su uso por los siguientes países: Austria, Canadá, Dinamarca, Francia, Alemania, Irlanda, Italia, Noruega, Portugal, Suiza, Reino Unido y Estados Unidos.

\*\*\*\* Otras configuraciones posibles

## AVENTINE™

2 adultos

162 x 162 x 74 cm

575 litros

225 kg

960 kg

Mueble EcoTech™

EcoTech™ o Polímero

Castaña, Gris, Caramelo

Estándar

N/D

Lámina de Visquene

Luz azul LED submarina  
(opcional, sistema Mystique™)

Logo de la marca en el  
gabinete

1 Bomba ReliaFlo™ de 2,0 HP  
(4,0 BHP<sup>™</sup>); doble velocidad

14 Jets (6 Euro, 6 AdaptaFlo™,  
2 Euro-Pulse™)

Control Panel LCD

Ninguna

Calentador de alto voltaje  
(2000 Watts)

3,2 m<sup>2</sup>

Spa FROG™\*\*\*\* Cartucho Listo

Opción disponible

230V / 16 amperes

N/D

N/D

N/D



# Paleta de Diseño



## La Serie Utopia

Como parte de la transformación de los diseños de la Serie Utopia™, hemos introducido nuestro nuevo y revolucionario gabinete Avante™ en tres colores inspirados en tonos semejantes a los minerales de la tierra. Los colores del casco varían con cada modelo

### CASCO



Sol Toscano



Blanco Artico



Pacific Rim\*



Platinum




Blanco Perlado\*



Midnight Canyon

### GABINETE



Slate



Brownstone



Sand

### CUBIERTA



Slate



Chocolate



Taupe

\* Pacific Rim y White Pearl no están disponibles en el Cantabria™. Pueden aplicarse gastos adicionales a combinaciones particulares. Consulte al distribuidor para más detalles.



# Clores que se mezclan con su vida y su entorno

Elija el color de la ebanistería de su nuevo spa, casco duro de tres capas Durabond™, gabinete EcoTech™ o Avante™, y cubierta para coordinar su spa con su casa, patio, o cualquier área que desee. Construiremos su spa con la combinación que usted desee

## 1 Elija el color de su casco

Las series Paradise™ y Vacanza™ están disponibles hasta en cinco colores contemporáneos, con un acabado liso o texturizado. Seleccione la variedad por modelo.

## 2 Elija el color de su gabinete

Las Series Paradise y Vacanza tienen un bajo costo de mantenimiento. El duradero Gabinete EcoTech del spa combina el aspecto de la madera real con polímeros reforzados. Eco Tech está respaldado con una garantía de hasta tres años.

## 3 Elija el color cubierta

Las cubiertas de los Caldera® spas, con su barra cobertora integrada, entrega seguridad y eficiencia energética. Color-coordinado con los gabinetes de spa, nuestras cubiertas cuentan con aislamiento de espuma densa envuelta en vinilo resistente de grado marino, e incluyen cerraduras de seguridad para niños ASTM.

## Series Paradise y Vacanza

### CASCO



Sol Toscano



Blanco perlado



Desierto



Mármol Sterling\*



Midnight Canyon

### GABINETE



Gris costero



Espresso



Teca

### CUBIERTA



Ceniza



Castaña



Caramelo

\* Aventine™ solo está disponible en Desert y Sterling Marble. Pueden aplicarse gastos adicionales a combinaciones particulares. Consulte al distribuidor para más detalles.

# Los elementos esenciales que todo spa necesita

Un brazo elevador de cubierta es un accesorio de spa esencial que protege su spa, la cubierta, y su inversión. Diseñado para permitir que una persona pueda levantar el cobertor y sacarlo sin esfuerzo, un elevador de cubierta hace que usted esté en su spa en cuestión de segundos, disfrutando de todos los beneficios de 20 minutos remojo todos días.

Sin un elevador de cubierta, su cobertor podría sufrir daños cuando usted lo pone y quita. Ese daño podría afectar a la eficiencia energética de la cubierta y terminar costándole

dinero en las facturas de energía. Y la evidencia anecdótica sugiere que usted tenderá a utilizar su spa mucho menos si quitar la tapa de vez en cuando es difícil y requiere mucho tiempo.

Diseñado para integrarse perfectamente con los spa Caldera®, ofrecemos cuatro opciones de brazos elevadores de cubierta Prolift™ que protegen su cubierta y son fáciles de usar. Consulte con su distribuidor para ver cuál es el modelo adecuado de spa para usted y sus necesidades.



## ProLift

El Prolift™ se une tanto a la cubierta como al gabinete y posee un cierre de seguridad. Requiere 35,5 cm de distancia. (No disponible en los spas de la serie Utopía™)



## ProLift II

El Prolift™ II utiliza un único resorte de gas neumático para un funcionamiento suave. Requiere espacio de 61 cm.



## ProLift III

Nuestro mejor levanta-cubierta, el Prolift™ III tiene dos resortes neumáticos a gas para proporcionar un funcionamiento suave y silencioso. Se requiere muy poco esfuerzo para quitar o sustituir la cubierta, incluso en modelos de spa más grandes, debido a que los resortes hacen el trabajo pesado. Requiere espacio de 61 cm.



## ProLift IV

Para las terrazas, pérgolas, u otras áreas donde esté limitado espacio libre, Prolift™ IV le permite posicionar la cubierta en posición vertical, justo detrás del spa. Requiere 18 cm de espacio libre.



## Sombrilla

Protéjase de la luz solar directa o la lluvia con nuestra gran sombrilla de 3m de diámetro. La sombrilla gira para cubrir el spa o su patio. La base se desliza de forma segura bajo el gabinete del spa para la estabilidad. Sombrilla disponible en crema o azul marino.

## Barandilla

Nuestra barandilla es ideal para niños, personas mayores o cualquier persona que quiera sentirse más segura al entrar o salir de su spa. La placa base se desliza de forma segura bajo el gabinete del spa para mayor estabilidad, y cuenta con pivotes curvos de entrada o salida. Para mayor seguridad, el pasamanos se ilumina con una luz LED.

## Soporte para toallas

Cuelgue sus toallas o batas mientras toma un rejuvenecedor remojo. Elaborado con recubrimiento de polvo de aluminio resistente a la intemperie.

## Escalones



### Avante

Estos escalones de dos niveles coinciden con el gabinete Avante™, para todo tipo de clima en nuestros modelos Utopía™. Disponible en colores Slate, Sand y Brownstone.



### EcoTech

Nuestros escalones duraderos EcoTech™ están hechos del mismo material resistente a la intemperie utilizado para construir nuestros gabinetes exteriores. Disponible en Gris Costero, Espresso y Teca.



### Polímero

Este económico escalón de 82 cm es resistente, ligero y está hecho de materiales reciclados. Disponible en Gris Costero, Espresso y Teca.



*¿Está buscando métodos naturales para reducir la inflamación? Antiinflamatorios naturales con resultados impresionantes incluyen el jugo de cereza, la cúrcuma, e incluso la canela. Una simple búsqueda online le dará detalles. Como siempre, consulte con su médico antes de adoptar cualquier plan de salud complementario.*

Fuente: Livestrong.org

Nada mejora su relajación como  
el sonido de alta calidad





# Añada música a cualquier spa Caldera

La música tiene la capacidad de mejorar o crear casi cualquier estado de ánimo. Para el escenario ideal en o alrededor de un spa, es importante contar con componentes diseñados para ofrecer un sonido de alta fidelidad en un ambiente húmedo, al aire libre. Le ofrecemos una gama de opciones de música integrada para que pueda encontrar el sistema de entretenimiento que mejor funcione para usted

Si le gusta relajarse con la música, asegúrese de pedir su spa Caldera® con altavoces integrados que vienen instalados de fábrica y están cuidadosamente colocados en el casco del spa para una calidad de sonido superior. Actualice su sistema con un subwoofer montado en el interior para reforzar los graves de rango bajo y el volumen. Cada sistema de sonido inalámbrico de Caldera Spas le permite ajustar volumen, graves, agudos y el balance de los controles en el spa.

## Sistema de sonido Inalámbrico con Tecnología Bluetooth

 **Bluetooth**®. Nuestras opciones de música Bluetooth® aumentan su disfrute del spa y lo ayudan a relajarse mientras disfruta de un masaje para los músculos cansados. Escuche música online o desde su propia biblioteca. 

## Baño de hidromasaje de Alta-Definición.



Entretenimiento que hace un buen chapuzón con una pantalla opcional de 55 cm de alta-definición. Conectores HDMI y USB acomodan una variedad de dispositivos de transmisión y cables. El monitor hace juego con el sistema de entretenimiento inalámbrico.

BIENESTAR  
CALDERA

*Para relajarse, pruebe el ejercicio de relajación de respiración 4-7-8. Presione su lengua contra su paladar con la punta de la lengua cerca de la base de los dientes delanteros. Respire por la nariz contando lentamente hasta 4. Mantenga la respiración durante un conteo de 7. Exhale por la boca durante un conteo lento de 8. Al exhalar con la lengua presionada contra el paladar, emitirá un suave sonido. Mantenga la punta de la lengua en la misma posición durante todo el ejercicio. Repita 4 veces la secuencia. Este ejercicio, dos veces al día, es un "tranquilizante natural" para el sistema nervioso.*

Fuente: Dr. Andrew Weil, M.D.

## Series de Speakers



### Serie Utopia™

Nuestros modelos de música versión Utopia cuentan con tres o cuatro pares de altavoces de 2,5 cm de perfil bajo que rodean las almohadas de las almohadillas (varía según el modelo). Estos altavoces a prueba de agua integrados producen un sonido robusto y de alta calidad impulsado por el sistema de sonido inalámbrico con tecnología Bluetooth, así como por un subwoofer separado.



### Serie Paradise™

Nuestros spas versión de la serie Paradise con música cuentan con altavoces de 9 cm integrados a prueba de agua. Estos elegantes altavoces están cuidadosamente colocados para brindar un sonido de gran calidad. También cuentan con el sistema de sonido inalámbrico con tecnología Bluetooth y un subwoofer separado.



### Serie Vacanza™

La mayoría de los modelos Vacanza se pueden pedir con el sistema de sonido inalámbrico con tecnología Bluetooth incluyendo altavoces bien colocados para mejorar su estadía en el spa. A modo opcional, se puede añadir un subwoofer separado.

# Monitorear y controlar el Spa desde cualquier parte del mundo

Con la Connexion™ Sistema de Control Remoto Spa, usted y su distribuidor local pueden supervisar el estado de su spa desde casi cualquier parte del mundo a través de un teléfono inteligente o tableta.

El sistema proporciona información en tiempo real y el control de las funciones del spa. Con VirtualValet™ y un servicio de suscripción, su distribuidor local puede recibir alertas del sistema y responder cuando surgen problemas.

El servicio de suscripción de conexión hace que sea mucho más fácil mantener su spa cuando usted está ausente. Es especialmente útil para un spa en una casa de vacaciones o cabaña, o para ayudar a los viajeros frecuentes a monitorear un spa desde cualquier lugar.





Remote Spa Monitoring System

Conexión ofrece algo más que información y alertas en tiempo real si hay algún problema. También le permite controlar de forma remota las funciones del spa\*\*.

Lo mejor de todo, Connexion le da la tranquilidad de que su spa está funcionando correctamente y de que recibirá mantenimiento cuando sea necesario. El Sistema de Control Remoto Connexion Spa está disponible como una opción instalada por el concesionario en todos los modelos spa Caldera®.

\*Patentes de Estados Unidos # 8688280 y # 8838280

\*\*Interfaz sólo disponible en Inglés




# Utiliza más su spa durante los calurosos meses de verano

Mientras que muchos usuarios se spa prefieren mantener el agua del spa caliente durante todo el año, algunas personas quieren refrescarse en su spa durante el verano. Ahora Caldera® spas le ofrece una manera de refrescarse y obtener un mayor uso de su spa durante esos meses. Con el Sistema de refrigeración Coolzone™ spa, su spa Caldera puede tener tanto agua fría como caliente, algo que no es posible con la mayoría de Iso spas. Funciona como un aire acondicionado, el agua del spa se enfría hasta 16° C. Cuando esté listo para calentar el agua nuevamente, el sistema trabaja en conjunto con su calentador para elevar la temperatura del agua de manera eficiente en tan sólo unas horas.



*Coolzone debe ser instalado por su distribuidor junto con un instalador de calefacción con licencia.*







## **Eficiencia energética**

El sistema Coolzone es altamente eficiente y puede mejorar el aprovechamiento energético de su spa durante el funcionamiento normal, ya que puede reducir la cantidad de tiempo que el calentador necesita funcionar. Con el tiempo, puede reducir sus costos de operación y ahorrar dinero\*.

## **Beneficios Terapéuticos**

Un remojo en agua fría puede ayudar a la recuperación muscular mediante la reducción de la inflamación causada durante un entrenamiento extenuante. Al salir del agua, los músculos se calientan, llevando sangre oxigenada que ayuda a que los músculos se recuperen. Más tarde, el sistema Coolzone puede elevar la temperatura del agua del spa para proporcionar los beneficios de la inmersión en agua caliente, con lo que más sangre oxigenada llegará los tejidos y aumentará la flexibilidad.

## **Beneficios familiares**

Un spa puede mejorar la comunicación dentro de una familia compartiendo más tiempo juntos, libre de distracciones. Al tomar un baño fresco durante un día caluroso de verano, su spa Caldera puede llegar a ser un gran lugar para que una familia se reúna, refresque y relajase\*\*.

*\* En función de la temperatura ambiente y otros factores. Pregunte a su distribuidor Caldera para más detalles.*

*\*\*Nunca deje a los niños sin vigilancia cerca del agua*



# Paz mental es una importante parte de la ecuación del Bienestar

## **Un legado de confianza**

Caldera® spas fue fundada en 1976 y es una de las marcas de spa más anunciadas y de confianza en el mundo. Caldera es fabricado por Watkins Wellness—el líder mundial de la industria que ha construido más de un millón de spas.

## **Seguro de calidad**

Desde la precisa fabricación a mano a un riguroso control de calidad y pruebas, cada uno de los spa Caldera es analizado en cuanto a su forma, la función, el ajuste y el acabado antes de que esté listo para usted. Estamos comprometidos con el más alto nivel de ingeniería y construcción y entregamos cada spa con nuestra excepcional garantía limitada ComfortGuard™, una de las mejores de la industria.

## **Reconocimiento**

Los spa Caldera son reconocidos en toda la industria para su rendimiento, calidad y satisfacción del cliente. Premios y reconocimientos recientes incluyen haber recibido nueve certificaciones consecutivas por la excelencia en la satisfacción del cliente desde del grupo de consumidores SpaSearch.



## A su servicio

Con el respaldo de la experiencia completa y los recursos de Caldera Spas, nuestros distribuidores profesionales se comprometen a garantizar la satisfacción del cliente a largo plazo. Desde la compra hasta el servicio de instalación y más, cuente con su distribuidor profesional para hacer que la compra se un spa Caldera sea fácil y agradable.



**WatkinsWellness™**  
*Feel good. Live well.™*

## Un líder mundial

Watkins Wellness es propiedad de Masco Corporation. Una compañía Fortune 500, Masco es un líder global cuya familia de reconocidos productos para el hogar incluye:

**hansgrohe**

**HÜPPE**  
SHOWER AND SOUL

**MASCO**



**MIXTO**  
 Procedente de  
 fuentes responsables  
**FSC® C012095**

Imprimimos nuestros folletos solo en papel Consejo de Administración Forestal (FSC)  
 Impreso en los Estados Unidos en papel reciclado que contiene 10 % de residuos post-consumo  
 y está certificada por el FSC. El organismo FSC se asegura de que nuestros catálogos contengan  
 fibras que respeten la selva y las cosechas. Por favor haga circular este catálogo o reciclelo.



**CalderaSpas®**  
 Come to Life

©2018 Watkins Wellness, 1280 Park Center Drive, Vista CA 92081. Todos los derechos reservados. Acquarella, AdaptaFlo, AdaptaSsage, Advent, Atlas, Avante, Aventine, Caldera, Caldera Diagnostic Resource, Cantabria, Capitolo, Celio, Come to Life, ComfortGuard, Connexion, CoolZone, EcoTech, EcstaSeat, EnergyPro, Euphoria, Euro-Pulse, FiberCor, Florence, Foot Ridge, Geneva, Hot Tub Circuit Therapy, Kauai, LumbarSsage, Makena, Marino, Martinique, Monarch, Mystique, Niagara, OrbiSsage, Palatino, Paradise, ProLift, Provence, Pure Comfort, Pure Performance, Pure Style, Q Chamber, ReliaFlo, Salina, Sole Soothers, SpaGlo, Tahitian, UltraMassage, UltraMasseuse, Utopia, Vacanza, Vanto, and VersaSsage, VirtualValet and 20 Minute Renewal son marcas registradas de Watkins Wellness. Moores y Bristan son marcas registradas. Hansgrohe y Hüppe son marcas registradas. LLC, y se utiliza bajo licencia. iPod y iPhone son marcas registradas de Soundcast Systems. iPod es marca registrada de Apple, Inc. SPA FROG es marca registrada de King Technology, Inc. Las especificaciones quedan sujetas a cambios sin previo aviso. Los modelos, características y requisitos eléctricos pueden variar según el país. Patentes de Estados Unidos; # 5819332; 5.924.850; 6.195.811; 6.381.766; 6.859.952; 7.160.446; 7.219.690; 7.490.370; 7.671.994; 7.698.754; 6.381.766B1; D543282; D600816; D616104; D616105; D616999; D641486; D641889; D643539; D649256; D657881 y otras patentes pendientes.

